

NORGES OFFISIELLE STATISTIKK



**UTENRIKSHANDEL**  
**1979**  
**HEFTE II**

EXTERNAL TRADE 1979 VOLUME II

STATISTISK SENTRALBYRÅ  
CENTRAL BUREAU OF STATISTICS  
OSLO - NORWAY



NORGES OFFISIELLE STATISTIKK B 148



# UTENRIKSHANDEL

1979

HEFTE II

EXTERNAL TRADE

1979

Volume II

STATISTISK SENTRALBYRÅ  
CENTRAL BUREAU OF STATISTICS OF NORWAY  
OSLO 1980

ISBN 82-537-1175-1  
ISSN 0078-1940





## FORORD

Publikasjonen Utenrikshandel 1979 er utarbeidd i to hefter. I begge hefter er det gjort rede for opplegget og gjennomføringen av statistikken over utenrikshandelen. Hefte I inneholder opplysninger om innførselen og utførselen av varer gruppert etter Tollsamarbeidsrådets nomenklatur (CCCN), med fordeling på de viktigste produksjonsland og forbruksland. I hefte I er det også en tabell (tabell 3) som gir opplysninger om samhandelen med de enkelte land fordelt på de viktigste varer etter CCCN.

I hefte II følger varegrupperingen den internasjonale handelsstatistiske nomenklatur (SITC-Rev. 2). Hefte II inneholder statistikk over innførselens og utførselens fordeling på de forskjellige nivåer av SITC-Rev. 2, fordelingen på land og på tollsteder. Innførselen og utførselen er også fordelt etter vareslag og transportmåte, og innførselen etter varer til konsum, til investering og til vareinn-sats. Det er også tatt med en særskilt figurdelt i publikasjonen.

Statistikken over utenrikshandelen er for hver måned i 1979 offentliggjort i serien Statistisk ukehefte og i publikasjonen Månedstatistikk over utenrikshandelen.

Førstesekretær Ingun Jarlsbo har stått for utarbeidingen av manuskriptet til årspublikasjonene.

Statistisk Sentralbyrå, Oslo, 12. august 1980

Petter Jakob Bjerve

---

Leif Skaug

*PREFACE*

The publication External Trade 1979 is published in two volumes and in the same way as the 1978 issue. In both volumes the survey design used in the external trade statistics is described. Volume I contains information about imports and exports of commodities classified according to the Customs Co-operation Council Nomenclature (CCCN). In addition, table 3 of volume I shows imports and exports by country and by principal commodities of the CCCN.

In the present volume II the classification of commodities is based on the International Trade Classification (SITC, Rev. 2). Information is given about trade by commodities, countries and customs districts. Further, imports and exports are distributed by commodities and mode of transport and finally, the import data are given by imports for consumption, fixed capital formation and input, by sections and divisions of the SITC, Rev. 2. The publication also contains diagrammes.

Monthly statistics are published in the series Weekly Bulletin of Statistics (issued in Norwegian only) and in the Monthly Bulletin of External Trade.

The annual publications have been prepared by Ms. Ingun Jarlsbo.

Central Bureau of Statistics, Oslo, 12 August 1980

Petter Jakob Bjerve

---

Leif Skaug

INNHold

	Side
Figurregister .....	7
Tabellregister .....	8
Tekstdel	
1. Formål .....	10
2. Opplegg og gjennomføring .....	10
2.1. Det statistiske materiale .....	10
2.2. Statistikkens omfang .....	10
2.3. Varegrupperingen .....	12
2.4. Mengdetall .....	12
2.5. Verditall .....	12
2.6. Landgrupperingen .....	12
3. Tabellene i dette heftet .....	13
Særskilt figurdell .....	14
4. Noen hovedresultater .....	20
4.1. Driftsregnskapet overfor utlandet .....	20
4.2. Vareomsetningen med utlandet etter handelsstatistikken .....	22
4.3. Innførsel til konsum, investering og vareinnsats .....	26
4.4. Utenrikshandelens fordeling på transportmåte .....	26
4.5. Volum- og prisutviklingen .....	26
4.6. Utenrikshandelens fordeling på land .....	36
4.7. Utenrikshandelens fordeling på tollsteder .....	41
Tekst på engelsk .....	42
Særskilt tabelldel .....	47
Vedlegg	
1. Landfortegnelse på norsk .....	301
2. Landfortegnelse på engelsk .....	303
3. Tabellregister i Utenrikshandel, Hefte I .....	305
4. Stabilisert råolje og våtgasskomponenter fordelt fra Teesside i Storbritannia til forskjellige land. 1975 - 1979 .....	307
Utkomne publikasjoner	
Tidligere utkommet innen emneområdet .....	309
Publikasjoner sendt ut fra Statistisk Sentralbyrå siden 1. juli 1979 .....	310
Utvalgte publikasjoner i serien Statistisk Sentralbyrås Håndbøker (SSH) .....	316

Standardtegn i tabellene

- . Tall kan ikke forekomme
- .. Oppgave mangler
- : Tall kan ikke offentliggjøres
- Null
- 0 Mindre enn 0,5 av den brukte enhet
- 0,0 Mindre enn 0,05 av den brukte enhet
- \* Foreløpig tall

CONTENTS

	Page
Index of figures .....	9
Index of tables .....	9
<b>Text</b>	
1. Purpose .....	42
2. Survey design .....	42
2.1. Source material .....	42
2.2. Coverage .....	42
2.3. Commodity classification .....	44
2.4. Quantities .....	44
2.5. Valuation .....	44
2.6. Geographical classification .....	44
3. Tables in this publication .....	45
Separate figures .....	14
4. Some main results .....	45
4.1. Summary .....	45
Separate tables .....	47
<b>Annexes</b>	
1. Countries'code (Norwegian) .....	301
2. Countries'code (English) .....	303
3. Index of tables in External Trade, Volume I .....	305
4. Stabilized crude oil and NGL components distributed from Teesside in the United Kingdom, by country. 1975 - 1979 .....	307
<b>Publications</b>	
Previously issued on the subject .....	309
Publications issued by the Central Buerau of Statistics since 1 July 1979 .....	310
Selected publications in the series Manuals from the Central Bureau of Statistics (MAN) .	316

*Explanation of Symbols in Tables*

- . Category not applicable
- .. Data not available
- : Not for publication
- Nil
- 0 Less than 0.5 of unit employed
- 0,0 Less than 0.05 of unit employed
- \* Provisional or preliminary figures

## FIGURREGISTER

	Side
1. Verdien av innførselen og utførselen av varer. 1972 - 1979. Mill. kr .....	14
2. Innførsels- og utførselsverdien fordelt på varegrupper, etter SITC-Rev. 2. 1978 og 1979. Prosent .....	15
3. Endring i innførsels- og utførselsverdi for enkelte viktige varer. 1977 - 1978 og 1978 - 1979. Prosent .....	16
4. Volumindekser for innførsel og utførsel (uten skip). 1970 - 1979. 1970 = 100 .....	17
5. Prisindekser for innførsel og utførsel (uten skip) og bytteforhold. 1970 - 1979. 1970 = 100	17
6. Varebyttet med de viktigste land (inkl. skip). 1978 og 1979. Mill. kr .....	18
7. Verdien av samhandelen med de viktigste land og verdensdeler. 1977 - 1979. Prosent .....	19

## TABELLREGISTER

	Side
TABELLER I TEKSTEN	
1. Driftsregnskapet overfor utlandet. Mill.kr .....	21
2. Verdien av vareinnførselen og -utførselen, etter kvartal. Mill.kr .....	22
3. Innførselen fordelt på varegrupper og viktigere varer, etter SITC-Rev. 2. Mill.kr og prosent	23
4. Utførselen fordelt på varegrupper og viktigere varer, etter SITC-Rev. 2. Mill.kr og prosent	24
5. Reparasjonshandelen. Mill.kr .....	25
6. Volum- og prisindekser for innførsel og utførsel (uten skip) og bytteforholdet overfor ut- landet. 1970 = 100 .....	27
7. Innførsel: Verdi-, pris- og volumindekser, etter kvartal og varegruppe. 1970 = 100 .....	28
8. Utførsel: Verdi-, pris- og volumindekser, etter kvartal og varegruppe. 1970 = 100 .....	32
9. Samhandelen med de viktigste land. Mill.kr .....	37
10. Samhandelen med de viktigste land. Prosent .....	38
11. Innførsels- og utførselsoverskott i samhandelen med de viktigste land. Mill.kr .....	39
12. Utenrikshandelen etter landområder. Mill.kr .....	40
13. Innførselsoverskott i utenrikshandelen etter landområder. Mill.kr .....	40
SÆRSKILT TABELLDEL	
Detaljerte tabeller	
14. Innførsel og utførsel fordelt på hovedgrupper, etter SITC-Rev. 2 .....	47
15. Innførsel og utførsel fordelt på varesektorer, grupper og vareposter, etter SITC-Rev. 2 ....	48
16. Innførsel og utførsel fordelt på hovedgrupper, etter SITC-Rev. 2, landområder og de vik- tigste land. 1 000 kr .....	98
17. Innførsel og utførsel fordelt på grupper, etter SITC-Rev. 2 og de viktigste land .....	113
18. Samhandelen med de enkelte land og landområder .....	178
19. Samhandelen med de enkelte land fordelt på grupper, etter SITC-Rev. 2 .....	181
20. Innførsels- og utførselsverdi, etter tolldistrikt. Mill.kr og prosent .....	279
21. Innførsel og utførsel fordelt på tollsteder og hovedgrupper, etter SITC-Rev. 2. 1 000 kr ..	280
22. Innførsel etter vareslag og transportmåte. 1 000 tonn .....	297
23. Utførsel etter vareslag og transportmåte. 1 000 tonn .....	298
24. Innførsel til konsum, investering og vareinnsats. Mill.kr .....	299

## INDEX OF FIGURES

	Page
1. Value of imports and exports of commodities. 1972 - 1979. Million kroner .....	14
2. Value of imports and exports, by sections of the SITC, Rev. 2. 1978 and 1979. Per cent ....	15
3. Changes in import and export value of principal commodities. 1977 - 1978 and 1978 - 1979. Per cent .....	16
4. Index numbers of volume of imports and exports (excl. ships). 1970 - 1979. 1970 = 100 .....	17
5. Index numbers of unit value of imports and exports (excl. ships) and terms of trade. 1970 - 1979. 1970 = 100 .....	17
6. Trade with principal countries (incl. ships). 1978 and 1979. Million kroner .....	18
7. Value of trade with principal countries and continents. 1977 - 1979. Per cent .....	19

## INDEX OF TABLES

## TABLES IN THE TEXT

1. Balance of current account. Million kroner .....	21
2. Value of imports and exports, by quarter. Million kroner .....	22
3. Imports by sections and principal commodities of the SITC, Rev. 2. Millionkroner and per cent	23
4. Exports by sections and principal commodities of the SITC, Rev. 2. Millionkroner and per cent	24
5. Repair trade. Million kroner .....	25
6. Index numbers of volume and unit value of imports and exports (excl. ships) and terms of trade .....	27
7. Imports: Index numbers of value, unit value and volume, by quarter and commodity group ....	28
8. Exports: Index numbers of value, unit value and volume, by quarter and commodity group ....	32
9. Trade with principal countries. Million kroner .....	37
10. Trade with principal countries. Per cent .....	38
11. Import and export surplus in the trade with principal countries. Million kroner .....	39
12. Trade with regional groups of countries. Million kroner .....	40
13. Import surplus in the trade with regional groups of countries. Million kroner .....	40

## SEPARATE TABLES

## Detailed tables

14. Imports and exports, by divisions of the SITC, Rev. 2 .....	47
15. Imports and exports, by sections, groups and items of the SITC, Rev. 2 .....	48
16. Imports and exports, by divisions of the SITC, Rev. 2, regional groups of countries and principal countries. 1 000 kroner .....	98
17. Imports and exports, by groups of the SITC, Rev. 2 and principal countries .....	113
18. Imports and exports, by country and regional groups of countries .....	178
19. Imports and exports, by country and by groups of the SITC, Rev. 2 .....	181
20. Value of imports and exports, by customs district. Million kroner and per cent .....	279
21. Imports and exports, by port or place of clearance and by divisions of the SITC, Rev. 2. 1 000 kroner	280
22. Imports by commodity and mode of transport. 1 000 tons .....	297
23. Exports by commodity and mode of transport. 1 000 tons .....	298
24. Imports for consumption, fixed capital formation and input. Million kroner .....	299

## 1. FORMÅL

Formålet med statistikken over utenrikshandelen er å gi en oversikt over varestrømmene mellom Norge og utlandet. Statistikken skal såvidt mulig dekke bedriftenes behov for data til planlegging av produksjon, salg og markedsføring. Den gir dessuten en viktig del av datagrunnlaget for prognose- og analysearbeid utført av organisasjoner, offentlige etater, forskningsinstitusjoner osv. Internasjonale organisasjoner, som FN's statistiske kontor og andre, gjør stor bruk av de opplysninger som de enkelte lands utenrikshandelsstatistikk gir. Statistikken er bygd opp som en del av et nasjonalt og internasjonalt statistikk-system og nyttes også ved oppstillingen av nasjonalregnskap og utenriksregnskap. Det er således av stor betydning at statistikken følger internasjonalt vedtatte definisjoner og standarder for gruppering av varer og land.

## 2. OPPLEGG OG GJENNOMFØRING

### 2.1. Det statistiske materiale

Statistikken over utenrikshandelen bygger på gjenparter av de administrative oppgaver som Tollvesenet innhenter med hjemmel i tollovens §§ 32 og 40 og tollovforskriftenes kap. 5. Ved innførsel av varer mottar Byrådet således kopi av "Tolldeklarasjon ved innførsel av varer", og ved utførsel av varer en kopi av "Tolldeklarasjon. Utførsel av varer". Disse dokumenter fylles ut av henholdsvis importører og eksportører og blir kontrollert ved tollekspedisjonsstedene. Oppgaver over import til og eksport fra Norge, men utenfor Tollvesenets virkeområde, f.eks. import til norsk kontinentalsokkel, kjøp og salg av skip, elektrisk strøm m.m. blir hentet inn ved bruk av spesielle spørreskjemaer med hjemmel i lov av 25. april 1907 nr. 2 med tillegg av 1. juni 1934 nr. 11 (statistikkloven). Noen fullstendig oversikt over importen direkte til norsk kontinentalsokkel foreligger imidlertid ikke. Norskprodusert olje som blir eksportert i rørledning til Teesside, blir registrert på grunnlag av månedlige mengdeoppgaver mottatt fra Oljedirektoratet. Det samme gjelder eksporten av norskprodusert gass til St. Fergus og Emden. Verdien av oljeeksporten blir beregnet ved hjelp av blant annet "normpriser" fastsatt kvartalsvis av Olje- og energidepartementet. Verdien av gasseksporten blir foreløpig beregnet på grunnlag av allment tilgjengelige data, blant annet i mottakerlandenes offisielle importstatistikk, publiserte meldinger om transportkostnader for naturgass og anslag på terminalkostnader.

### 2.2. Statistikkens omfang

Omfanget av statistikken er i det alt vesentlige fastlagt etter de retningslinjer som er trukket opp av FN's statistiske kommisjon.

Fra og med 1959 gir statistikken oppgaver over generalhandelen, mot i årene 1939 - 1958 spesialhandelen. Før 1939 ble varene også registrert etter generalhandelsprinsippet. Forskjellen mellom spesialhandelen og generalhandelen består hos oss vesentlig i forskjellig behandling av varer som passerer Norge via transittopplag eller frilager. I tidsrommet 1939-1958 ble bare den del av importen som ble tatt inn i den fri omsetning fra slike lager, registrert som innførsel, samtidig som gjenutførsel fra lagrene ikke ble tatt med i utførselsstatistikken. Fra 1959 blir, som i årene før 1939, med enkelte unntak alle fremmede varer som passerer transittopplag eller frilager tatt med i statistikken. Når en ser bort fra tobakksvarer, øl og enkelte andre provianteringsvarer, betyr endringen i registreringsmåten lite for sammenlikningen av statistikken for 1959 og seinere med tidligere statistikk. I årene 1939-1958 ble den indirekte importen registrert på fortollingstidspunktet, mens registreringen fra 1959 skjer på tidspunktet for innleggingen på lager.

En del motorkjøretøyer ble imidlertid i perioden 1959-1975 fortsatt tatt med i statistikken ved uttaket fra lager, men fra 1976 skjer registreringen som for andre varer ved innlegging på lager. Den del av importen som blir fortollet direkte, blir registrert på samme måte som tidligere.

I n n f ø r s e l e n omfatter således de varer som innføres direkte til bruk her i landet og varer som legges inn på transittopplag og frilager.



Innførselen av varer direkte til faste installasjoner på den norske kontinentalsokkelen er hittil ikke tatt med i statistikken over utenrikshandelen. Samlede anslag for denne importen er imidlertid tatt inn i driftsregnskapet overfor utlandet. Varer til sokkelen via norsk tollsted blir registrert på vanlig måte.

Ustabilisert råolje som blir transportert i rør fra norsk område til Teesside, og etter bearbeiding der til dels blir innført til Norge i form av stabilisert råolje og våtgasskomponenter blir registrert som innførsel fra Storbritannia.

Følgende varer er for øvrig ikke tatt med i innførselen:

- a) Varer i direkte transitt
- b) Fiskefartøyers og fangstekspedisjoners fangst under norsk flagg
- c) Norske varer i uforandret stand i retur til leverandør (reklamasjoner o.l.) og returemballasje
- d) Erstatningsleveranser
- e) Lån
- f) Vareposter (varelinjer på innførselsangivelsen) av verdi under kr 500
- g) Reiseutstyr, flyttegods o.l.
- h) Varer bestemt for det Kongelige hus eller til bruk for fremmede makters representasjoner
- i) Krigsmateriell til Forsvaret i henhold til militæravtaler
- j) Varer til vitenskapelig bruk, uten handelsverdi
- k) Prøver, gaver, reklamemateriell mv. av mindre verdi
- l) Monetært gull
- m) Gangbar mynt; ubrukte frimerker, stempelmerker og liknende, gyldige i Norge; papir forsynt med slike merker; pengesedler, aksjer, obligasjoner og liknende verdipapirer; sjekkhefter og -blanketter
- n) Bunkers
- o) Proviant fra norske skip og fly
- p) Varer innført til midlertidig bruk i samsvar med internasjonale overenskomster, f.eks. yrkesutstyr, transportmidler i internasjonal trafikk, containere, presse-, radio- og fjernsynsutstyr til bruk ved reportasjeoppdrag, utstyr til bruk ved internasjonale arrangementer, varer til demonstrasjon ved utstillinger og varemesser, instrumenter, apparater o.l. til bruk ved vitenskapelige forsøk, velferdsmaterieell til skip i internasjonal trafikk

U t f ø r s e l e n omfatter utførsel av norske og fremmede varer fra den fri omsetning og fra kredittopplag, transittopplag og frilager. Fra 1957 er fiske- og fangstprodukter levert direkte fra fangstfeltene, tatt med i statistikken. Utførselen omfatter også råolje og gass levert direkte fra den norske del av kontinentalsokkelen. Fra oktober 1975 blir oljen fra den norske del av kontinentalsokkelen, som transporteres i rørledning til Teesside, i sin helhet registrert som eksport til Storbritannia. Vedlegg 4 viser hvilken del av oljen som er beholdt i Storbritannia og de kvanta som fra Teesside er fordelt til andre land, herunder det kvantum som fra Teesside er innført til Norge. Eksporten av gass fra Ekofisk til Emden og fra Frigg til St.Fergus er fra og med 1977 med i statistikken som eksport til henholdsvis Vest-Tyskland og Storbritannia. Utstyr levert fra Norge til skip og fly under bygging for norsk regning i utlandet blir også registrert i utførselsstatistikken. (Når skipene og flyene overtas, blir dette utstyr regnet med i innførselsverdien som skal svare til den fulle verdi.)

I utførselen holdes følgende varer utenfor statistikken:

- a) Varer i direkte transitt
- b) Vareposter (varelinjer på utførselsangivelsen) av verdi under kr 500. Gaver som postsending, uansett verdi
- c) Utenlandske varer i uforandret tilstand i retur til leverandør (reklamasjoner o.l.) og returemballasje
- d) Erstatningsleveranser
- e) Lån
- f) Reiseutstyr, flyttegods o.l.
- g) Varer til eget bruk ved norske stasjoner i utlandet
- h) Krigsmateriell fra Forsvaret i henhold til militæravtaler
- i) Varer til vitenskapelig bruk, uten handelsverdi
- j) Prøver, gaver, reklamemateriell mv. av mindre verdi

- k) Proviant, bunkers og utstyr til norske og utenlandske skip eller fly i norsk havn
- l) Utstyr og andre varer til norske skip eller fly i utenriksfart
- m) Monetært gull
- n) Gangbar mynt; ubrukte frimerker, stempelmerker og liknende, gyldige i bestemmelseslandet; papir forsynt med slike merker; pengesedler, aksjer, obligasjoner og liknende verdipapirer; sjekkhefter og -blanketter
- o) Varer utført til midlertidig bruk i samsvar med internasjonale overenskomster, f.eks. yrkesutstyr, transportmidler i internasjonal trafikk, containere, presse-, radio- og fjernsynsutstyr til bruk ved reportasjeoppdrag, utstyr til bruk ved internasjonale arrangementer, varer til demonstrasjon ved utstillinger og varemesser, instrumenter, apparater o.l. til bruk ved vitenskapelige forsøk, velferdsmateriell til skip i internasjonal trafikk

Før 1936 ble reparasjons- og foredlingshandelen tatt med i statistikken over utenrikshandelen med den "tillagte verdi", dvs. at bare selve reparasjons- og foredlingskostnadene ble tatt med i innførsels- og utførselsverdien. I årene 1936-1938 gikk reparasjons- og foredlingshandelen inn i statistikken med sin "fulle verdi", dvs. den verdi varen hadde ved innførselen eller utførselen. På grunn av vansker med å få inn pålitelige oppgaver ble reparasjons- og foredlingshandelen helt holdt utenfor statistikken i årene 1939-1945. I 1946 og 1947 ble den på ny registrert med den tillagte verdi. Fra 1948 inngår reparasjons- og foredlingshandelen i statistikken med den fulle verdi. Fra 1972 er reparasjonshandelen holdt utenfor statistikken, mens foredlingshandelen fortsatt inngår med sin fulle verdi (se hefte II).

### 2.3. Varegrupperingen

I årene 1939-1952 bygde varegrupperingen på "Minimum List of Commodities for International Trade Statistics" utarbeidd av Folkeforbundets ekspertkomité for økonomisk statistikk. Fra 1953 ble "Standard International Trade Classification" (SITC) utgitt av FN's statistiske kontor, lagt til grunn ved grupperingen. I 1961-1975 følges SITC-Rev., og fra 1976 SITC-Rev. 2. (Se Statistical Papers, Series M, No. 34.)

Fra 1959 følger den mest detaljerte varegrupperingen også Tollsamarbeidsrådets nomenklatur (CCCN) med dens firesifrede posisjoner. Femte og sjette siffer følger vesentlig den felles nordiske statistiske varefortegnelse, mens det sjuende siffer er en nasjonal oppdeling. Den statistiske varefortegnelse er trykt i serien Statistisk Sentralbyrås Håndbøker og er også tatt inn i tolltariffen. I Utenrikshandel, hefte I, er varene gruppert etter denne. I Utenrikshandel, hefte II, er varene gruppert etter Standard International Trade Classification. Standarden foreligger på norsk i serien Statistisk Sentralbyrås Håndbøker.

### 2.4. Mengdetall

Mengdetallene gjelder for innførte varer belagt med vekt toll, den fortollede mengde. For andre innførte varer og for utførte varer er nettomengden oppgitt.

### 2.5. Verditall

Verdien av innførselen er oppgitt cif og verdien av utførselen fob norsk havn eller grensestasjon, eventuelt henholdsvis cif og fob ved operasjonsområdet innenfor den norske del av kontinentalsokkelen. Verdien av olje eksportert i rørledning til Teesside beregnes ved hjelp av administrativt fastsatte "normpriser" korrigert for frakt- og terminalkostnader. Når det gjelder prisen på gass eksportert i rørledninger til St. Fergus og Emden, blir denne av Byrådet foreløpig anslått på grunnlag av allment tilgjengelige data, blant annet i mottakerlandenes offisielle importstatistikk, publiserte meldinger om transportkostnader for naturgass og anslag på terminalkostnader (se også 2.1).

### 2.6. Landgrupperingen

I alle tabeller med landfordeling er innførte varer fordelt etter produksjonsland og utførte varer etter forbruksland. I tabell 18 (hefte II) er innførselen fordelt både etter produksjonsland og innkjøpsland og utførselen både etter forbruksland og salgslan.

Følgende definisjoner er brukt:

**P r o d u k s j o n s l a n d** (opprinnelsesland) er for råvarer det land hvor varen er frambrakt, og for bearbeidde (herunder raffinerte) varer det land hvor varen har fått den form som den har ved innførselen. Ompakking, sortering og blanding blir ikke regnet som bearbeiding (unntatt blanding av te). Fra 1972 blir biler satt sammen ved samlefabrikk regnet som produsert i det land sammensetningen foregår.

**F o r b r u k s l a n d** er det land hvor varen vil bli brukt til det formål den er produsert for, eller hvor den vil bli bearbeidd. I noen tilfelle er som forbruksland regnet det sist kjente bestemmelsessted, ompakking, sortering eller blanding regnes ikke som bearbeiding.

**I n n k j ø p s l a n d** er det land hvor selgeren av varen har sin forretning, eller - hvis varen er kjøpt gjennom agent, kommisjonær e.l., som ikke selger for egen regning - det land hvor den egentlige selger bor.

**S a l g s l a n d** er det land hvor den utenlandske kjøper har sin forretning, eller - hvis varen er solgt gjennom agent, kommisjonær e.l., som ikke kjøper for egen regning - det land hvor den egentlige kjøper bor.

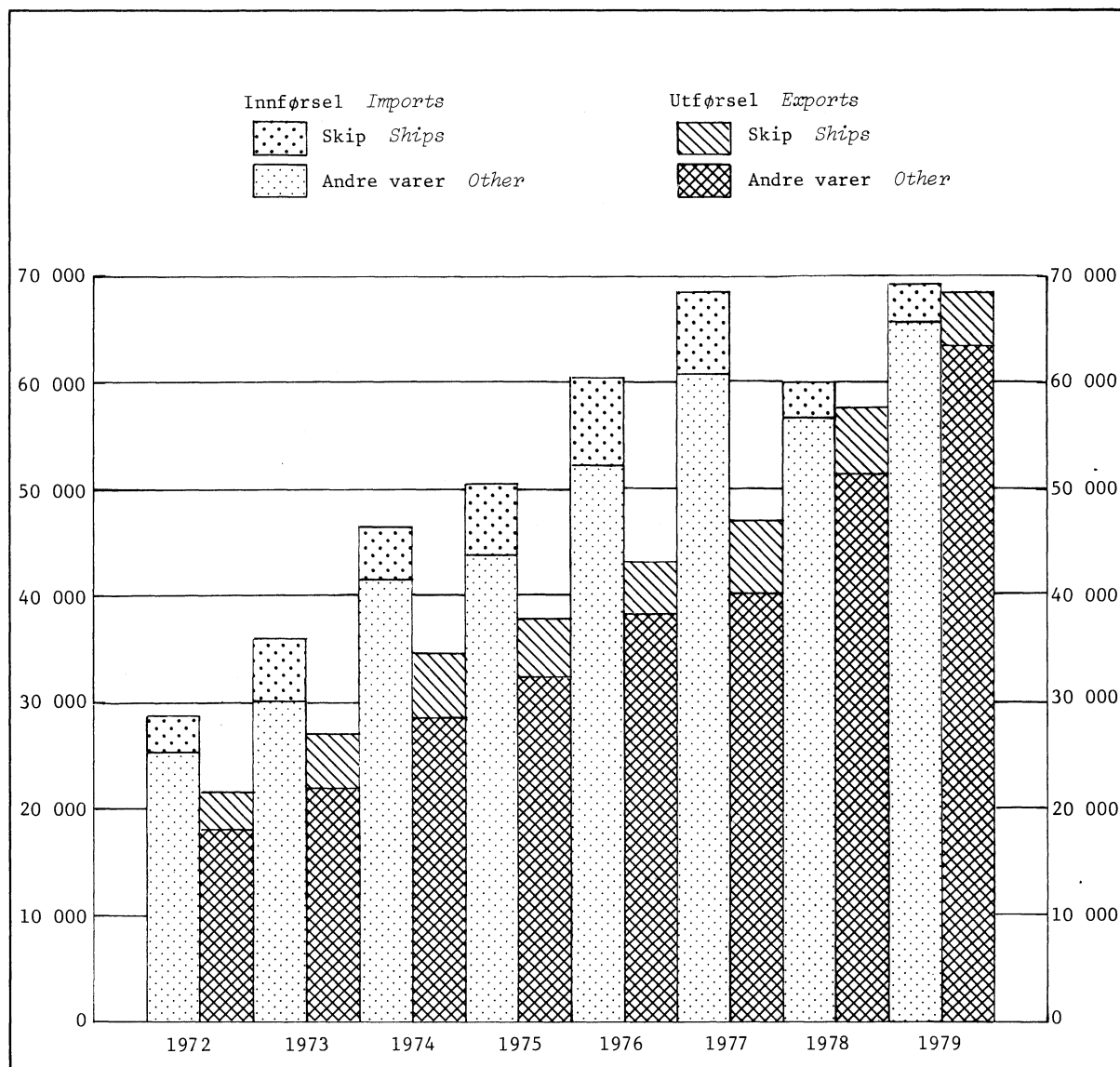
Landkoden er tresifret og er bygd opp slik at 1. siffer fra venstre angir verdensdelen. Ellers er landene gruppert alfabetisk innen hver verdensdel.

### 3. TABELLENE I DETTE HEFTET (HEFTE II)

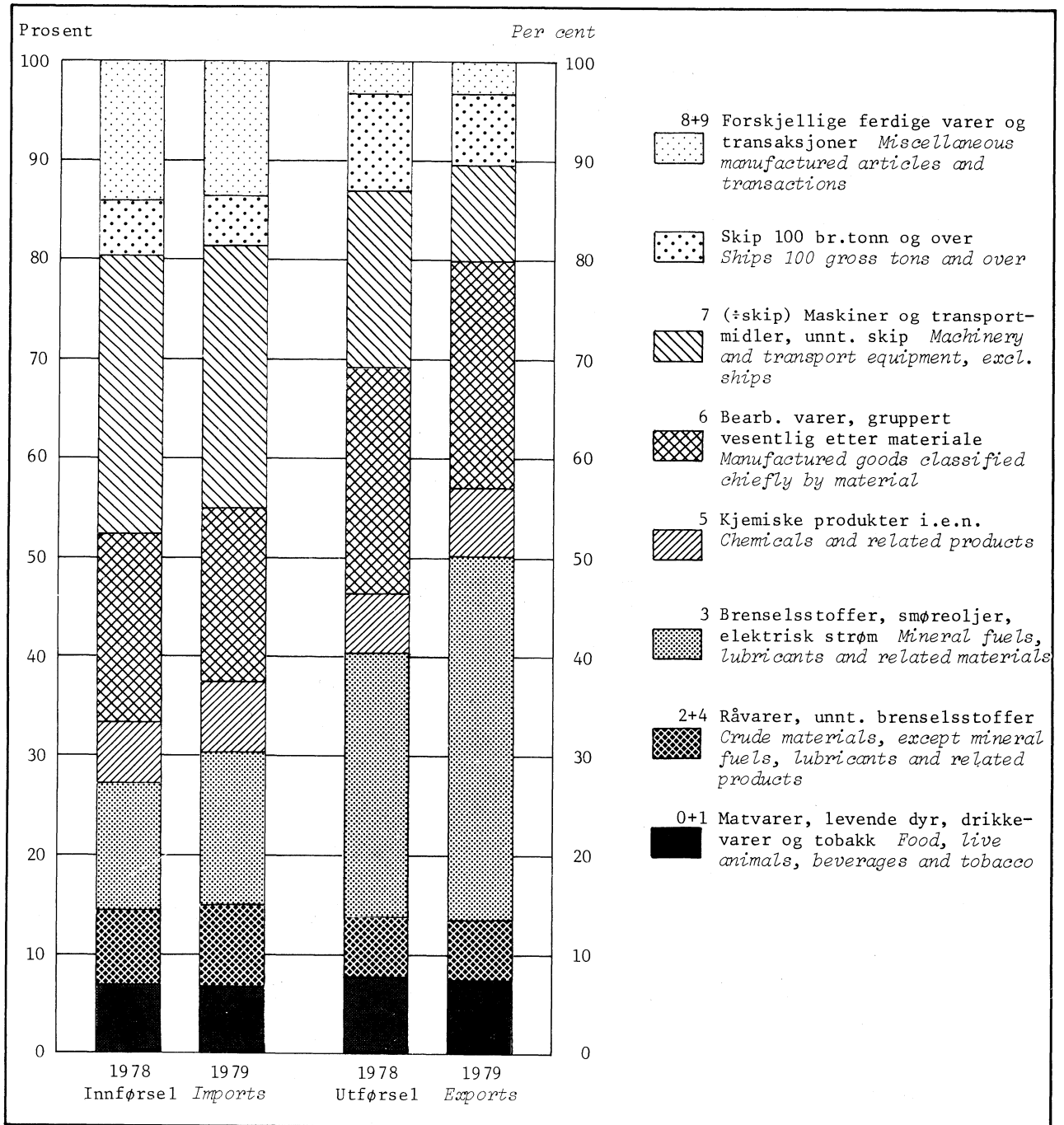
Årsstatistikken over utenrikshandelen er publisert i to hefter. I dette heftet følger varegrupperingen den internasjonale handelsstatistiske nomenklatur (SITC-Rev. 2). Tabellene gir en oversikt over innførselens og utførselens fordeling på de ulike nivåer av SITC-Rev. 2, fordeling på land og landområder og på tollsteder. I tabellene 22 og 23 er importen og eksporten fordelt etter vareslag og transportmåte, og i tabell 24 er innførselen fordelt på konsum, investering og vareinnsats.

En oversikt over hvilke tabeller som finnes i Utenrikshandel, Hefte I er gitt i vedlegg nr. 3.

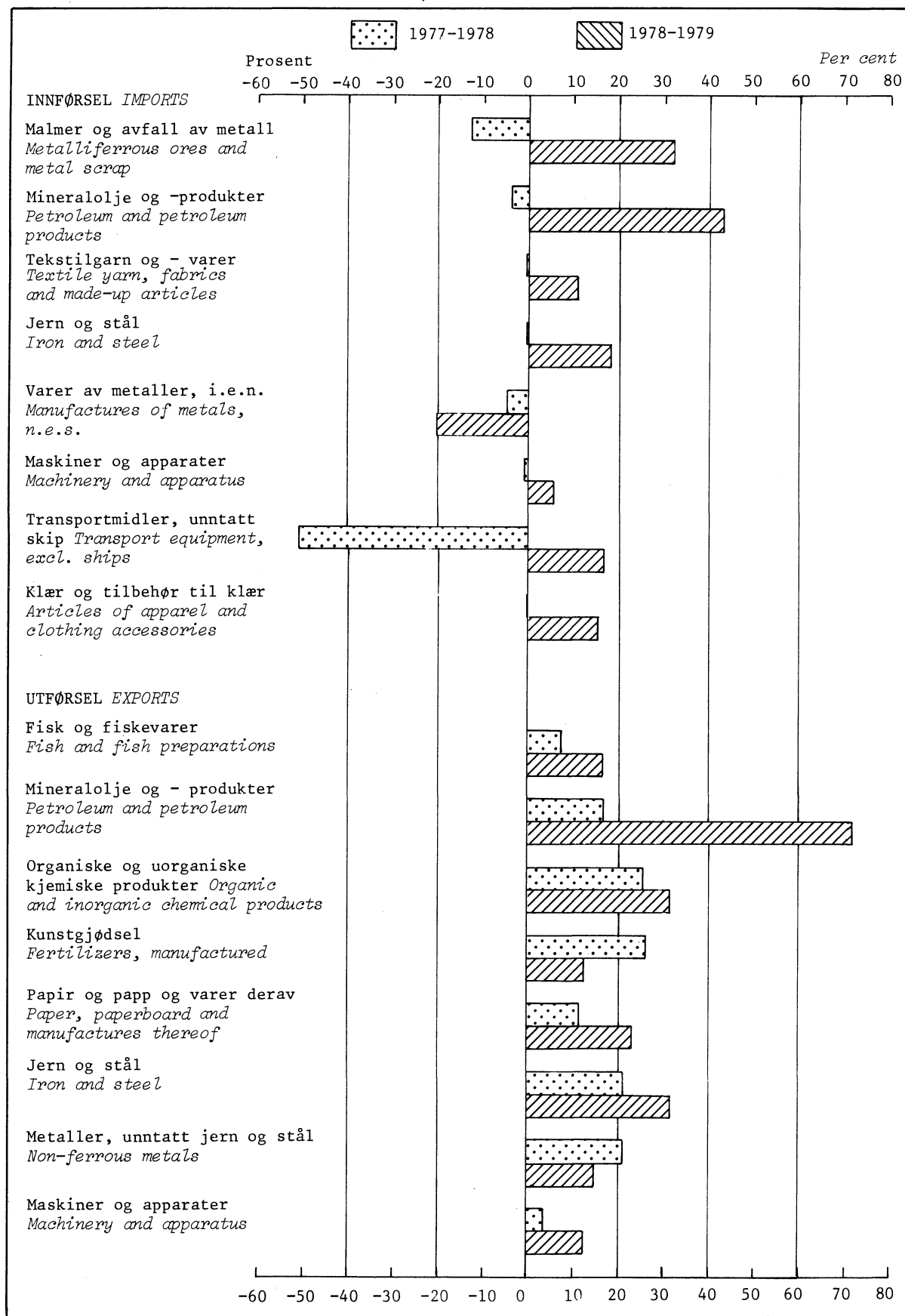
Figur 1. Verdien av innførselen og utførselen av varer. 1972-1979. Mill.kr Value of imports and exports of commodities. 1972-1979. Million kroner



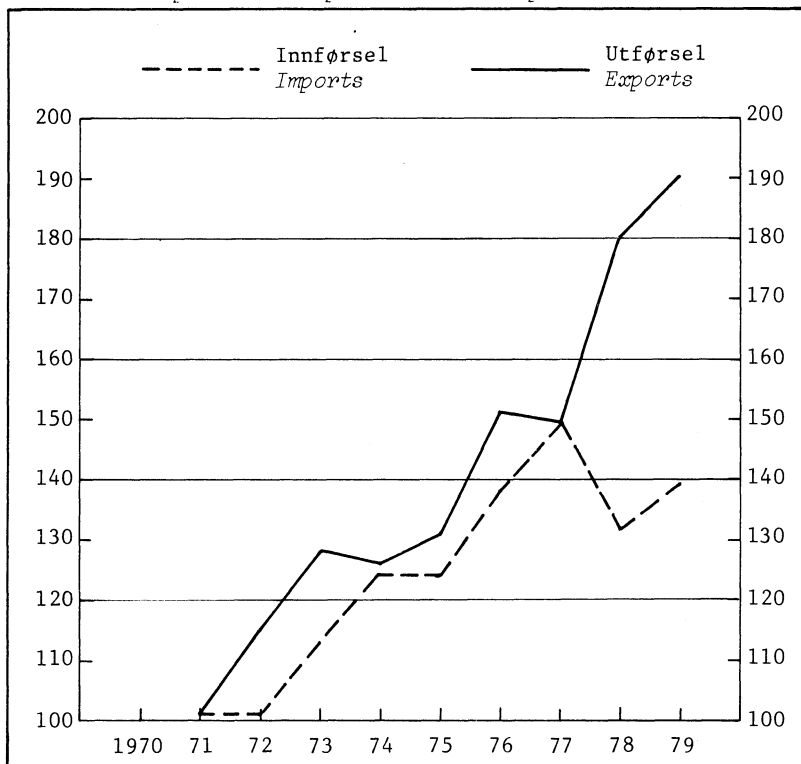
Figur 2. Innførsels- og utførselsverdien fordelt på varegrupper, etter SITC-Rev. 2. 1978 og 1979.  
 Prosent Value of imports and exports, by sections of the SITC, Rev. 2. 1978 and 1979.  
 Per cent



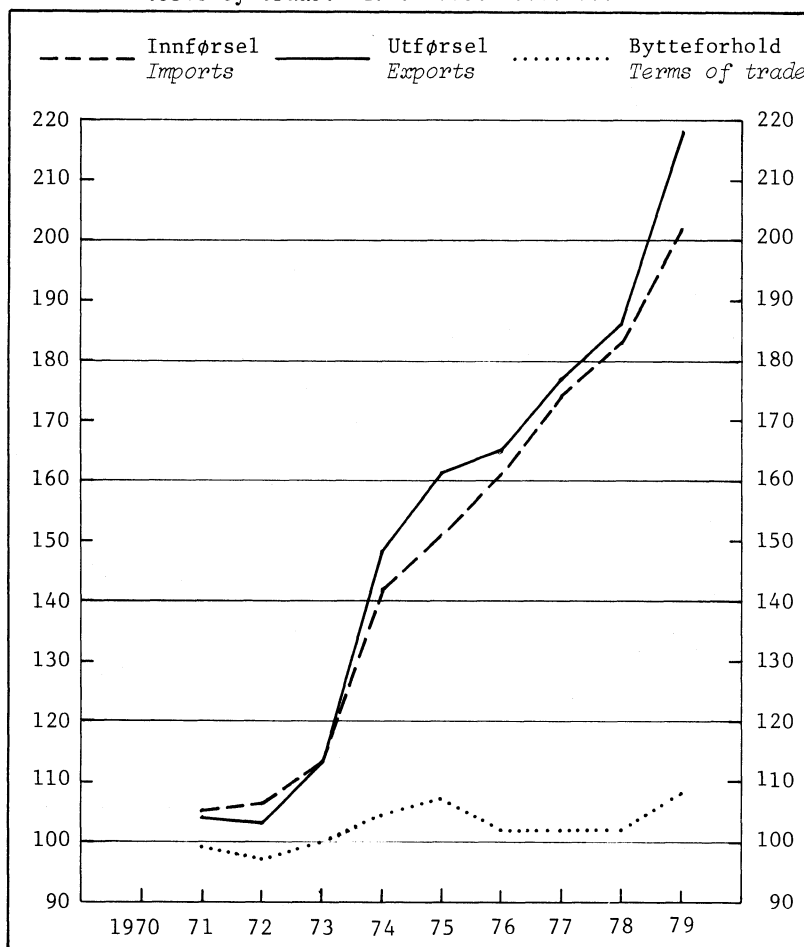
Figur 3. Endring i innførsels- og utførselsverdi for enkelte viktige varer. 1977-1978 og 1978-1979. Prosent *Changes in import and export value of principal commodities. 1977-1978 and 1978-1979. Per cent*



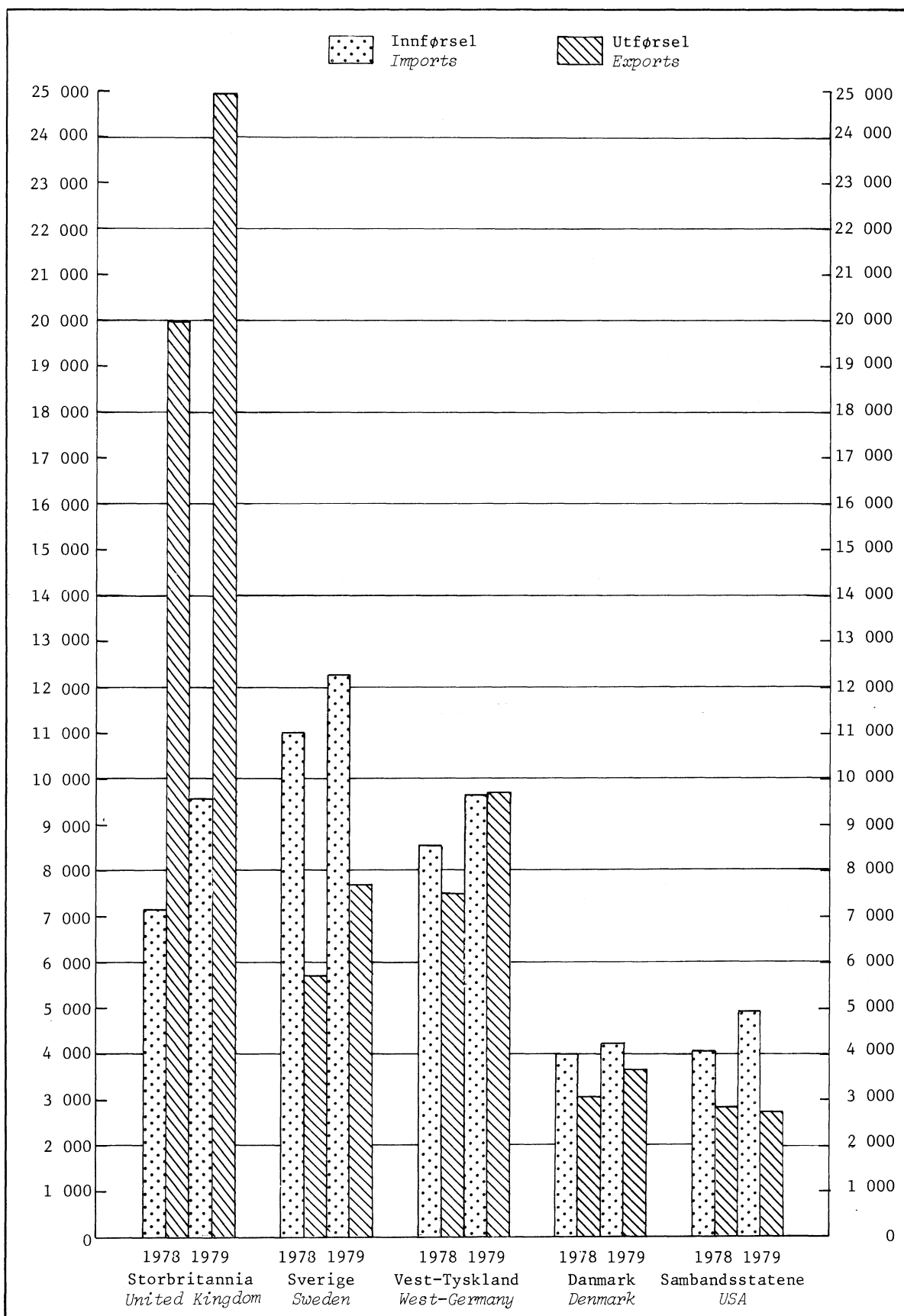
Figur 4. Volumindekser for innførsel og utførsel (uten skip). 1970-1979. 1970=100 *Index numbers of volume of imports and exports (excl. ships). 1970-1979. 1970 = 100*



Figur 5. Prisindekser for innførsel og utførsel (uten skip) og bytteforhold. 1970-1979. 1970=100 *Index numbers of unit value of imports and exports (excl. ships) and terms of trade. 1970-1979. 1970=100*

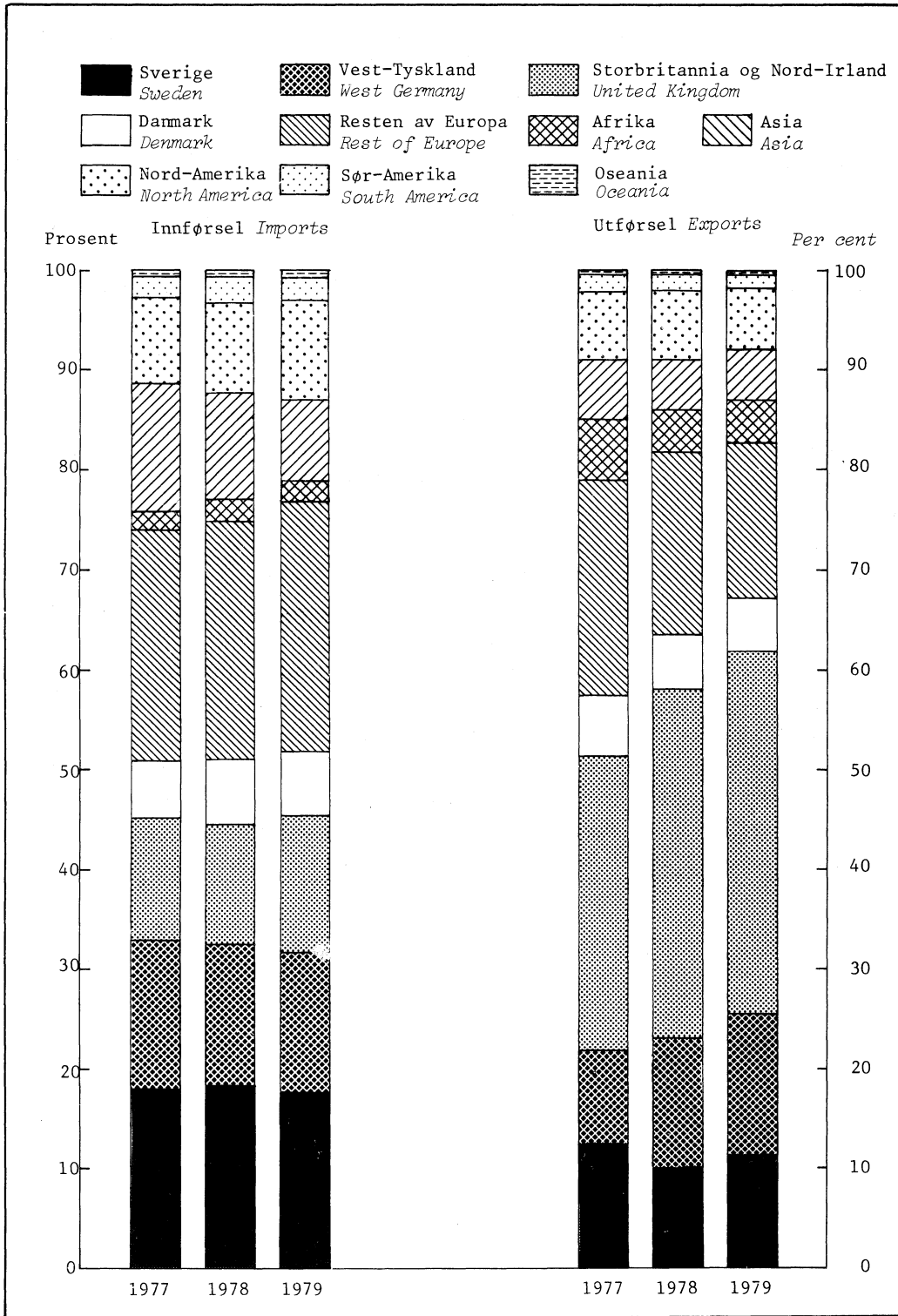


Figur 6. Varebyttet med de viktigste land (inkl. skip). 1978 og 1979. Mill.kr Trade with principal countries (incl. ships). 1978 and 1979. Million kroner





Figur 7. Verdien av samhandelen med de viktigste land og verdensdeler. 1977-1979.  
 Prosent *Value of trade with principal countries and continents.*  
 1977-1979. *Per cent*



#### 4. NOEN HOVEDRESULTATER

##### 4.1. Driftsregnskapet overfor utlandet

Statistikken over utenrikshandelen inngår i oppstillingen over driftsregnskapet overfor utlandet. Driftsregnskapet omfatter imidlertid både på eksport- og importsiden flere poster som ikke er med i statistikken over utenrikshandelen. Dette gjelder hele eksporten og importen av tjenester, men også for varer omfatter driftsregnskapet poster som ikke blir registrert i utenrikshandelsstatistikken. Det gjelder blant annet import av varer direkte til kontinentalsokkelen og en del andre mindre poster både på eksport- og importsiden.

For første gang siden 1972 var det i 1979 et eksportoverskott for varer og tjenester, og dette utgjorde 5 370 mill.kr.

Av en samlet eksportverdi for varer og tjenester på 105 584 mill.kr i 1979 utgjorde eksporten av varer (herunder skip og oljeplattformer) 69 306 mill.kr, eller 65,6 prosent, mens eksporten av tjenester utgjorde 34,4 prosent. De tilsvarende prosenttall for 1978 var henholdsvis 65,8 prosent og 34,2 prosent. Den utførselen som er registrert i statistikken over utenrikshandelen utgjorde i 1979 68 527 mill.kr, eller 64,9 prosent av totaleksporten (se avsnitt 4.2.). Av dette utgjorde eksporten av skip og oljeplattformer 5,1 prosentenheter mot 11,8 i 1978. Eksporten av tjenester i 1979 på 36 278 mill.kr fordelte seg i forhold til total eksport med 21,6 prosent på bruttofrakter fra skipsfart, 2,9 prosent på bruttoinntekt ved oljeborings- og rørtjenester, 2,9 prosent på reisetrafikk og 7,0 prosent på andre tjenester.

Av en total importverdi på 100 214 mill.kr i 1979 utgjorde importen av varer (medregnet skip og oljeplattformer) 70 701 mill.kr, eller 70,6 prosent, mens importen av tjenester utgjorde 29 513 mill.kr (29,4 prosent). De tilsvarende prosenttall for 1978 var henholdsvis 69,6 prosent og 30,4 prosent. Den registrerte vareinnførsel i statistikken over utenrikshandelen utgjorde i 1979 69 339 mill.kr, eller 69,2 prosent av den totale importverdi for varer og tjenester (se avsnitt 4.2.). Av dette utgjorde importen av skip og boreplattformer 3,6 prosentenheter mot 4,3 i 1978. Brutto-utgifter ved skipsfart og oljeboring utgjorde i 1979 13,8 prosent av innførselen av varer og tjenester (11,5 prosent i 1978). Av utgifter til øvrige tjenester i 1979 svarte direkte import av tjenester til annen oljevirkosomhet for 2,0 prosent (3,3 prosent i 1978), reisetrafikk 5,8 prosent (6,3 prosent i 1978) og andre tjenester 7,8 prosent (9,3 prosent i 1978).

Tabell 1. Driftsregnskapet overfor utlandet. Mill.kr *Balance of current account. Million kroner*

	1977	1978*	1979*
<b>VARER OG TJENESTER <i>GOODS AND SERVICES</i></b>			
Eksport i alt <i>Exports, total</i> .....	76 264	87 563	105 584
Varer <sup>1)</sup> <i>Merchandise<sup>1)</sup></i> .....	48 747	57 658	69 306
Råolje og naturgass <i>Crude petroleum and natural gas</i> ..	8 111	13 598	21 993
Skip, nybygde <i>New ships</i> .....	3 506	2 004	1 467
Skip, eldre <i>Second-hand ships</i> .....	3 440	3 535	3 418
Oljeplattformer, nybygde <i>New oil platforms</i> .....	1 376	4 697	-
Oljeplattformer, eldre <i>Second-hand oil platforms</i> .....	161	110	507
Direkte eksport ved oljevirksomhet <sup>2)</sup> <i>Direct exports</i> <i>in relation to oil activities<sup>2)</sup></i> .....	1 050	335	511
Andre varer <i>Other merchandise</i> .....	31 103	33 379	41 410
Tjenester <i>Services</i> .....	27 517	29 905	36 278
Brutto frakter ved skipsfart <i>Gross receipts from</i> <i>shipping</i> .....	17 470	18 205	22 780
Brutto inntekter ved oljeboring <i>Gross receipts from</i> <i>oil drilling</i> .....	924	960	1 091
Eksport av rørtjenester <i>Export of pipeline services</i> ..	489	1 241	1 972
Reisetrafikk <sup>3)</sup> <i>Travel<sup>3)</sup></i> .....	2 586	3 018	3 048
Andre tjenester <i>Other services</i> .....	6 048	6 481	7 387
Import i alt <i>Imports, total</i> .....	96 768	89 343	100 214
Varer <sup>1)</sup> <i>Merchandise<sup>1)</sup></i> .....	72 002	62 199	70 701
Skip, nybygde <i>New ships</i> .....	7 337	3 235	2 910
Skip, eldre <i>Second-hand ships</i> .....	302	117	533
Oljeplattformer, nybygde <i>New oil platforms</i> .....	1 306	488	-
Oljeplattformer, eldre <i>Second-hand oil platforms</i> .....	-	-	145
Direkte import ved oljevirksomhet <i>Direct imports in</i> <i>relation to oil activities</i> .....	3 351	1 933	1 070
Andre varer <i>Other merchandise</i> .....	59 706	56 426	66 043
Tjenester <i>Services</i> .....	24 766	27 144	29 513
Brutto utgifter ved skipsfart <sup>4)</sup> <i>Gross expenditure for</i> <i>shipping<sup>4)</sup></i> .....	9 495	9 960	13 545
Brutto utgifter ved oljeboring <i>Gross expenditure for</i> <i>oil drilling</i> .....	268	295	277
Direkte import ved annen oljevirksomhet <i>Direct imports</i> <i>in relation to other oil activities</i> .....	3 884	2 964	2 041
Reisetrafikk <sup>3)</sup> <i>Travel<sup>3)</sup></i> .....	4 639	5 661	5 862
Andre tjenester <i>Other services</i> .....	6 480	8 264	7 788
Eksportoverskott <i>Export surplus of goods and services</i> ..	-20 504	-1 780	5 370
<b>RENTER OG STØNADER <i>INTEREST AND TRANSFERS</i></b>			
Fra utlandet <i>From abroad</i>			
I alt <i>Total</i> .....	2 413	3 006	3 927
Renter <i>Interest</i> .....	1 417	1 980	2 792
Aksjeutbytte mv. <i>Dividends etc.</i> .....	453	473	543
Stønader <i>Transfers</i> .....	543	553	592
Til utlandet <i>To abroad</i>			
I alt <i>Total</i> .....	8 711	12 126	15 152
Renter <i>Interest</i> .....	5 132	7 199	9 503
Aksjeutbytte mv. <i>Dividends etc.</i> .....	1 471	2 452	2 883
Stønader <i>Transfers</i> .....	2 108	2 475	2 766
Rente- og stønadsoverskott <i>Net interest and transfers</i> <i>from abroad</i> .....	-6 298	-9 120	-11 225
Overskott på driftsregnskapet <i>Surplus on current account</i>	-26 802	-10 900	-5 855

1) Omfatter også varer som ikke er med i statistikken over utenrikshandelen. 2) Korreksjonspost for delte olje- og gassfelt. 3) Medregnet grensehandel. 4) Medregnet ombygginger og ekstraordinære reparasjoner.

1) Include even commodities not registered in the external trade statistics. 2) Adjustments for oil and gas fields owned jointly by Norway and the United Kingdom. 3) Including border trade. 4) Including reconstructions and exceptional repairs.

## 4.2. Vareomsetningen med utlandet etter handelsstatistikken

Etter en nedgang i importen fra 1977 til 1978 var det igjen en sterk importøkning fra 1978 til 1979. Samtidig fortsatte den kraftige stigningen i eksporten. Importøkningen skyldtes i alt vesentlig økt import av varer utenom skip og oljeplattformer mv., og det var oppgang både i volum og verdi. Det var en svak stigning i skipsimporten, mens importen av oljeplattformer mv. gikk betydelig tilbake. På eksportsiden var oppgangen i eksportverdien for tradisjonelle varer i absolutte tall nesten like stor som stigningen for eksporten av råolje og naturgass. Både utførselen av skip og oljeplattformer mv. gikk tilbake.

I 1979 ble det innført varer (medregnet skip, oljeplattformer, stålkonstruksjoner og annet utstyr for oljevirkosomhet) for 69 339 mill.kr. Dette var 9 170 mill.kr, eller 15 prosent mer enn i 1978. Verdien av vareutførselen (medregnet skip, råolje, Nordsjø-gass og oljeplattformer mv.) beløp seg til 68 527 mill.kr, dvs. en oppgang fra 1978 på 11 443 mill.kr, eller 20 prosent.

Innførselsoverskottet (medregnet skip, oljeplattformer mv. og for utførselen dessuten råolje og gass) var i 1979 812 mill.kr, dvs. en nedgang fra året før på 2 273 mill.kr, eller 74 prosent. Når en regner uten skip og oljeplattformer mv., var innførselsoverskottet i 1979 2 390 mill.kr mot 8 768 mill.kr i 1978, altså en nedgang på 73 prosent.

Importen av skip utgjorde 3 443 mill.kr mot 3 352 mill.kr i 1978. Regnet uten skip steg vareinnførselen med 9 079 mill.kr, eller 16 prosent. Holdes også oljeplattformer mv. utenfor, økte verdien av vareinnførselen med 10 041 mill.kr, eller 18 prosent.

Tabell 2. Verdien av vareinnførselen og -utførselen, etter kvartal. Mill.kr *Value of imports and exports, by quarter. Million kroner*

	Innførsel <i>Imports</i>		Utførsel <i>Exports</i>			Innførselsoverskott <i>Import surplus</i>		
	I alt <i>Total</i>	Uten skip <i>Excl. ships</i>	I alt	Uten skip	Medregnet nye skip <i>Incl. new ships</i>	I alt	Uten skip	Medregnet utførsel av nye skip <i>Incl. exports of new ships</i>
1972 .....	28 808,5	25 330,8	21 624,5	18 066,6	19 382,3	7 184,0	7 264,2	5 948,5
1973 .....	36 040,5	30 157,6	27 085,3	21 908,0	23 287,5	8 955,2	8 249,6	6 870,1
1974 .....	46 555,7	41 597,4	34 731,7	28 652,2	30 659,6	11 824,0	12 945,2	10 937,7
1975 .....	50 544,8	43 959,6	37 922,3	32 461,8	34 976,7	12 622,5	11 497,8	8 982,9
1976 .....	60 532,9	52 429,7	43 330,3	38 425,6	40 751,3	17 202,6	14 004,1	11 678,4
1977 .....	68 579,2	60 940,7	47 263,3	40 317,1	43 823,2	21 315,9	20 623,6	17 117,5
1978 .....	60 168,6	56 817,0	57 083,8	51 545,1	53 549,3	3 084,8	5 271,9	3 267,7
1979 .....	69 338,9	65 896,1	68 527,2	63 642,4	65 109,7	811,8	2 253,7	786,4
1 9 7 7								
1. kv. ....	16 920,8	14 677,1	10 792,7	9 892,0	10 253,0	6 128,0	4 785,0	4 424,1
2. " .....	16 676,2	15 025,2	11 638,7	10 330,5	10 651,9	5 037,6	4 694,7	4 373,4
3. " .....	16 972,5	15 027,2	11 311,4	9 090,8	10 444,6	5 661,1	5 936,4	4 582,6
4. " .....	18 009,7	16 211,2	13 520,5	11 003,8	12 473,7	4 489,2	5 207,5	3 737,4
1 9 7 8								
1. kv. ....	15 095,7	14 354,0	12 079,8	10 822,8	11 251,2	3 015,9	3 531,2	3 102,8
2. " .....	16 606,5	15 180,3	17 521,7	16 099,8	16 645,3	-915,2	-919,6	-1 465,0
3. " .....	12 510,3	12 328,4	12 854,7	11 211,2	11 919,8	-344,4	1 117,2	408,6
4. " .....	15 956,1	14 954,3	14 627,6	13 411,3	13 733,0	1 328,5	1 543,1	1 221,3
1 9 7 9								
1. kv. ....	15 371,8	14 659,7	15 543,5	13 698,0	14 168,2	-171,7	961,7	491,5
2. " .....	16 683,6	15 839,4	16 308,4	15 303,3	15 545,7	375,3	536,1	293,7
3. " .....	16 748,2	15 453,4	17 082,7	16 060,4	16 335,4	-334,5	-607,0	-882,1
4. " .....	20 535,3	19 943,6	19 592,6	18 580,7	19 060,4	942,7	1 362,9	883,3

Tabell 3. Innførselen fordelt på varegrupper og viktigere varer, etter SITC-Rev. 2. Mill.kr og prosent Imports by sections and principal commodities of the SITC, Rev. 2. Million kroner and per cent

SITC-Rev. 2 SITC, Rev. 2		Mill.kr Million kroner		Prosent Per cent	
		1978	1979	1978	1979
	I alt <i>Total</i> .....	60 169	69 339	100,0	100,0
0	Matvarer og levende dyr .....	3 892	4 227	6,5	6,1
041	Hvete, umalt .....	224	272	0,4	0,4
042-045	Annet korn .....	177	217	0,3	0,3
057.11,12	Appelsiner, mandariner, klementiner o.l. ....	147	166	0,2	0,2
057, rest	Annen frukt og nøtter .....	474	556	0,8	0,8
061.20	Roe- og rørsukker, raffinert .....	286	330	0,5	0,5
071.11,12	Kaffe, rå eller brent .....	795	720	1,3	1,0
1	Drikkevarer og tobakk .....	380	510	0,6	0,7
121	Tobakk, ubearbeidd .....	99	103	0,2	0,1
2	Råvarer, ikke spiselige, unntatt brenselstoffer ..	4 361	5 554	7,3	8,0
22	Oljefrø og oljeholdige frukter .....	405	557	0,7	0,8
246,247	Rundtømmer og rått tilskåret tømmer .....	257	245	0,4	0,4
248	Skåret eller høvlet last .....	452	492	0,8	0,7
251.60-91	Kjemisk tremasse, herunder dissolvingsmasse .....	379	524	0,6	0,8
287.22	Nikkelmatte, -speiss o.l. mellomprod. ....	578	1 134	1,0	1,6
287.32	Aluminiumoksyd .....	1 010	1 030	1,7	1,5
287.70	Manganmalm og konsentrat .....	254	252	0,4	0,4
3	Brenselstoffer, smøreoljer, elektrisk strøm .....	7 355	10 656	12,2	15,4
32	Kull, koks og briketter .....	410	626	0,7	0,9
333	Mineralolje, rå .....	4 532	5 679	7,5	8,2
334.11	Bilbensin og flybensin .....	307	641	0,5	0,9
334.21,29	Petroleum .....	305	601	0,5	0,9
334.30,40	Fyringsoljer .....	709	1 614	1,2	2,3
4	Dyre- og plantefett, -olje og voks .....	145	167	0,2	0,2
5	Kjemiske produkter, i.e.n. ....	3 967	4 964	6,6	7,2
54	Medisinske og farmasøytiske produkter .....	564	622	0,9	0,9
58	Kunstharpikser og plast, celluloseestere og -etere	1 157	1 449	1,9	2,1
6	Bearbeidde varer gruppert hovedsakelig etter materiale .....	11 452	12 083	19,0	17,4
625	Dekk og slanger til alle slags hjul .....	349	369	0,6	0,5
64	Papir og papp og varer derav .....	951	1 122	1,6	1,6
651	Tekstilgarn og -tråd .....	353	430	0,6	0,6
652,653, 654,655	Tekstilvevnader .....	647	729	1,1	1,1
673	Stenger, valsetråd, profiler av jern eller stål ...	482	594	0,8	0,9
674	Universaljern og -stål, plater av jern eller stål .	1 066	1 130	1,8	1,6
678	Rør og -deler av jern eller stål .....	606	807	1,0	1,2
682	Kopper .....	309	409	0,5	0,6
684	Aluminium .....	450	455	0,7	0,7
694	Spiker, stifter, skruer, bolter o.l. av jern eller stål .....	173	186	0,3	0,3
695	Håndverktøy og maskinverktøy .....	340	379	0,6	0,5
697	Husholdningsartikler av uedle metaller .....	145	146	0,2	0,2
7	Maskiner og transportmidler .....	20 219	21 721	33,6	31,3
711-714,718	Kraftmaskiner og utstyr, unntatt elektriske .....	831	887	1,4	1,3
721,722	Landbruksmaskiner og -redskap .....	729	675	1,2	1,0
723	Anleggsmaskiner og -utstyr .....	875	871	1,5	1,3
742,743	Pumper, kompressorer, vifter og sentrifuger .....	729	809	1,2	1,2
744	Mekanisk utstyr for håndtering av gods .....	639	677	1,1	1,0
75	Kontormaskiner og automatisk EDB-utstyr .....	976	1 206	1,6	1,7
761,762	Radio- og fjernsynsmottakere .....	499	566	0,8	0,8
775	Elektriske og ikke-elektriske maskiner, app. og utstyr til husholdningsbruk .....	642	762	1,1	1,1
781	Personbiler .....	1 347	1 883	2,2	2,7
782.10	Lastebiler, varebiler .....	648	797	1,1	1,1
793 (Del av)	Skip 100 br. tonn og over .....	3 352	3 443	5,6	5,0
	Nye .....	3 235	2 910	5,4	4,2
	Eldre .....	117	533	0,2	0,8
793.82(Del av)	Bore- eller produksjonsplattformer .....	457	145	0,8	0,2
8	Forskjellige ferdige varer .....	8 229	9 188	13,7	13,3
84	Klær og tilbehør til klær .....	2 579	2 978	4,3	4,3
87,88	Instrumenter og apparater, vitenskapelige, fotografiske, optiske etc.; ur .....	1 483	1 589	2,5	2,3
9	Varer og transaksjoner, ikke gruppert andre steder i SITC .....	169	269	0,3	0,4

Tabell 4. Utførselen fordelt på varegrupper og viktigere varer, etter SITC-Rev. 2. Mill.kr og prosent *Exports by sections and principal commodities of the SITC, Rev. 2. Million kroner and per cent*

SITC-Rev. 2 SITC, Rev. 2		Mill.kr Million kroner		Prosent Per cent	
		1978	1979	1978	1979
	I alt <i>Total</i> .....	57 084	68 527	100,0	100,0
0	Matvarer og levende dyr .....	4 387	4 998	7,7	7,3
024	Ost .....	224	268	0,4	0,4
034	Fisk, fersk, kjølt eller fryst .....	1 277	1 461	2,2	2,1
035	Fisk, saltet, tørket, røykt .....	1 108	1 364	1,9	2,0
037	Fisk, krepsdyr og bløtdyr, tilberedt eller konservert .....	609	674	1,1	1,0
081.42	Fiskemjøl .....	687	690	1,2	1,0
1	Drikkevarer og tobakk .....	41	44	0,1	0,1
2	Råvarer, ikke spiselige, unntatt brenselstoffer ..	2 902	3 629	5,1	5,3
212	Pelsskinn, uberedte .....	241	357	0,4	0,5
251.20	Mekanisk tremasse .....	224	264	0,4	0,4
251.60	Dissolvingmasse .....	205	270	0,4	0,4
251.81,82	Sulfittcellulose .....	145	128	0,3	0,2
281	Jernmalm og konsentrater .....	390	420	0,7	0,6
287	Malmer og konsentrater av uedle metaller .....	206	266	0,4	0,4
3	Brenselstoffer, smøreoljer, elektrisk strøm .....	15 184	25 070	26,6	36,6
333	Mineralolje, rå .....	8 796	14 698	15,4	21,4
334	Mineraloljeprodukter .....	1 145	2 430	2,0	3,5
341.40	Jordoljegasser o.a. gassformige hydrokarboner i.e.n., i gassform .....	4 802	7 295	8,4	10,6
4	Dyre- og plantefett, -olje og voks .....	494	588	0,9	0,9
411.11-13	Fiske- og sjødyroljer og fett .....	216	238	0,4	0,3
431	Bearbeidd dyre- og plantefett, -olje og voks .....	229	286	0,4	0,4
5	Kjemiske produkter, i.e.n. ....	3 449	4 765	6,0	6,9
51	Organiske, kjemiske produkter .....	270	524	0,5	0,8
52	Uorganiske, kjemiske produkter .....	831	924	1,5	1,3
562.11-19	Nitrogengjødsel .....	363	415	0,6	0,6
58	Kunstharpikser og plast, celluloseestere og -etere	727	1 346	1,3	2,0
6	Bearbeidde varer gruppert hovedsakelig etter materiale .....	13 027	15 647	22,8	22,8
641.10	Avispapir .....	744	1 004	1,3	1,5
641.21,22	Trykk- og skrivepapir ellers .....	547	617	1,0	0,9
641.31-39	Kraftpapir og kraftkartong .....	194	242	0,3	0,4
641.51,52, 59	Annet maskinlaget papir og papp, ikke videre bearbeidd, i ruller eller ark .....	261	299	0,5	0,4
641.53	Pergament- og greaseproofpapir .....	173	188	0,3	0,3
671.61	Ferromangan .....	490	618	0,9	0,9
671.62	Ferrosilicium .....	676	981	1,2	1,4
671.69	Andre ferrolegeringer .....	453	575	0,8	0,8
673	Stenger, valsetråd, profiler av jern eller stål ...	301	416	0,5	0,6
674	Universalstål, plater av jern eller stål .....	345	391	0,6	0,6
682	Kopper .....	176	316	0,3	0,5
683	Nikkel .....	928	872	1,6	1,3
684	Aluminium .....	4 127	4 527	7,2	6,6
686	Sink .....	199	267	0,3	0,4
689	Andre ikke- jernholdige uedle metaller .....	465	753	0,8	1,1
7	Maskiner og transportmidler .....	15 695	11 519	27,5	16,8
711-714,718	Kraftmaskiner og utstyr, unntatt elektriske .....	279	454	0,5	0,7
721,722	Landbruksmaskiner og redskap .....	303	360	0,5	0,5
744	Maskiner for løfting, lasting og lossing .....	459	467	0,8	0,7
716,771,772	Elektriske kraftmaskiner og bryteranlegg .....	440	561	0,8	0,8
775	Elektriske og ikke-elektriske husholdningsartikler	317	342	0,6	0,5
793(Del av)	Skip 100 br. tonn og over .....	5 539	4 885	9,7	7,1
	Nye .....	2 004	1 467	3,5	2,1
	Eldre .....	3 535	3 418	6,2	5,0
793.21	Lystbåter og sportsbåter .....	165	208	0,3	0,3
793.82(Del av)	Bore- eller produksjonsplattformer .....	4 807	507	8,4	0,7
8	Forskjellige ferdige varer .....	1 663	2 038	2,9	3,0
821	Møbler og deler .....	299	371	0,5	0,5
84	Klær og tilbehør til klær .....	225	293	0,4	0,4
9	Varer og transaksjoner, ikke gruppert andre steder i SITC .....	242	229	0,4	0,3

Alle hovedgrupper av varer viste stigning i importverdien fra 1978 til 1979. Innenfor gruppen matvarer økte hvete og annet korn med 22 prosent og roe- og rørsukker med 15 prosent. Under gruppen råvarer steg importverdien av oljefrø og oljeholdige frukter og kjemisk tremasse begge med 38 prosent. For nikkematte var det en oppgang på hele 96 prosent. Sammenliknet med 1978 var det en verdistigning på 45 prosent for brenselstoffer i 1979, noe som i vesentlig grad skyldtes prisstigning. Rå mineralolje økte i verdi med 25 prosent, bensin 109 prosent, petroleum 97 prosent og fyringsoljer 128 prosent. Under gruppen kjemiske produkter steg verdien av kunstharpikser og plast med 25 prosent. Blant bearbejdede varer var det økning i importverdien for papir og papp med 18 prosent, jern- og stålrør 33 prosent og kopper 32 prosent. Maskiner og transportmidler, som hadde en andel på 31 prosent av samlet importverdi, gikk opp med 7 prosent fra 1978 til 1979. Sterkest stigning var det i importverdien av person- og lastebiler, som økte med 34 prosent fra året før. Fra 1977 til 1978 var det en tilbakegang på 44 prosent for biler. Videre var det fra 1978 til 1979 en verdistigning for kontormaskiner med 24 prosent og husholdningsmaskiner 19 prosent. For klær og tilbehør til klær steg importen med 16 prosent.

Blant de gruppene som viste nedgang i importverdien fra 1978 til 1979 var kaffe (-9 prosent), rundtømmer og rått tilskåret tømmer (-5 prosent) og landbruksmaskiner (-7 prosent).

På utførselssiden gikk leveringene av skip ned fra 5 539 mill.kr i 1978 til 4 885 mill.kr i 1979. Eksporten av nybygde skip i 1979 var 1 467 mill.kr mot 2 004 mill.kr året før. Salget av eldre skip beløp seg til 3 418 mill.kr i 1979 mot 3 535 mill.kr i 1978.

Vareutførselen uten skip steg med 12 097 mill.kr, eller 23 prosent. Holdes råolje, gass og oljeplattformer mv. utenfor, var det en stigning på 8 024 mill.kr, eller 24 prosent. Eksporten av oljeplattformer gikk ned fra 4 807 mill.kr i 1978 til 507 mill.kr i 1979, mens utførselsverdien av rå mineralolje økte fra 8 796 mill.kr til 14 698 mill.kr (+ 67 prosent). Eksporten av Nordsjø-gass gikk opp fra 4 802 mill.kr til 7 296 mill.kr (+52 prosent). Også på eksportsiden var det oppgang for de fleste varegrupper fra 1978 til 1979. Dette skyldtes jevnt over stigning både i volum og verdi. Verdien av eksportert fisk (fersk, kjølt, fryst, saltet mv.) økte med 18 prosent, uberedte pelsskinn 48 prosent og dissolvingmasse 32 prosent. Mineraloljeprodukter gikk opp 112 prosent, organiske kjemiske produkter 94 prosent og kunstharpikser og plast 85 prosent. Under gruppen bearbejdede varer steg utførselsverdien blant annet for avisepapir (+35 prosent), ferromangan (+26 prosent), ferrosilisium (+45 prosent), andre ferrolegeringer (+27 prosent), kopper (+80 prosent) og aluminium (+10 prosent). Videre var det verdistigning for ikke-elektriske kraftmaskiner og utstyr med 63 prosent, elektriske kraftmaskiner og bryteranlegg 28 prosent og møbler 24 prosent.

Ellers var det en verdinedgang på 12 prosent for sulfittcellulose og 6 prosent for nikkel.

Tabell 5. Reparasjonshandelen<sup>1)</sup>. Mill.kr *Repair trade*<sup>1)</sup>. Million kroner

	Innførsel <i>Imports</i>		Utførsel <i>Exports</i>	
	1978	1979	1978	1979
Reparasjonskostnader for norsk regning (varer innført etter reparasjon i utlandet) <i>Repair trade on Norwegian account</i> .....	100,3	131,5	.	.
Reparasjonskostnader for fremmed regning (varer utført etter reparasjon her i landet) <i>Repair trade on foreign account</i> ....	.	.	25,7	37,6

1) Fra 1972 er reparasjonshandelen holdt utenfor den ordinære handelsstatistikken. Tallene for reparasjonskostnadene er usikre pga. vanskeligheten med å skaffe tilstrekkelige opplysninger om denne handelen.

1) As from 1972 the repair trade is excluded from the trade statistics.

#### 4.3. Innførsel til konsum, investering og vareinnsats

Av den samlede innførselsverdi på 69 339 mill. kr i 1979 utgjorde innførselen til konsum 15 937 mill. kr (23 prosent), til investering 13 158 mill. kr (19 prosent) og til vareinnsats 40 244 mill. kr (58 prosent). Sammenliknet med tallene for 1978 steg innførselen til konsum med 16 prosent, investeringsinnførselen med 5 prosent og innførselen til vareinnsats med 19 prosent (se tabell 24).

#### 4.4. Utenrikshandelens fordeling på transportmåte

Ved utenrikshandelens fordeling på transportmåte blir det registrert hvor store varemengder som er innført eller utført med de forskjellige transportmidler. Andelen av innførte varer (unntatt fly, skip og andre flytende innretninger) som ble fraktet med norske skip i 1979 var 27 prosent, med utenlandske skip 59 prosent, med jernbane eller bil på ferje 1 prosent, med jernbane 4 prosent og med bil 9 prosent (se tabell 22).

Av utførte varer ble 14 prosent fraktet med norske skip, 18 prosent med utenlandske skip, 0,4 prosent med jernbane eller bil på ferje, 1 prosent med jernbane og 3 prosent med bil. Rå mineralolje og naturgass utført i rør utgjorde 63 prosent (se tabell 23).

#### 4.5. Volum- og prisutviklingen

Importvolumet (uten skip) gikk opp med 5 prosent fra 1978 til 1979. Det var nedgang i de to første kvartaler sammenliknet med tilsvarende perioder i 1978, nemlig 4 prosent i 1. kvartal og 3 prosent i 2. kvartal. I 3. og 4. kvartal var oppgangen sterk - henholdsvis 11 prosent og 17 prosent. Uten skip og oljeplattformer mv. økte importvolumet fra 1978 til 1979 med snaut 7 prosent. Kvartalstallene i 1979 sammenliknet med tall for tilsvarende perioder i 1978 viste så godt som ingen endring i 1. og 2. kvartal, mens stigningen var sterk i annet halvår. Det var volumøkning for en rekke varegrupper i 1979, blant annet oljefrø, -nøtter og -kjerner, papirmasse og papiravfall, rå gjødningsstoffer og rå mineraler, malmer og metallavfall, kull, koks og briketter, mineraloljeprodukter, farge- og garvestoffer, medisinske og farmasøytiske produkter, papir og papp, jern og stålrør og for instrumenter og fotografiske og optiske artikler og ur. Under hovedgruppen maskiner og transportmidler (unntatt skip), som gikk opp med 11 prosent i volum fra 1978 til 1979, økte motorkjøretøyer med 23 prosent og kontormaskiner, telekommunikasjonsapparater og elektriske husholdningsartikler med 11 prosent hver. Grupper som viste volumnedgang var tømmer og trelast, rå mineralolje, metaller, metallvarer, landbruksmaskiner, elektriske kraftmaskiner og bryteranlegg og møbler.

Eksportvolumet (uten skip) steg med 6 prosent i 1979 i forhold til året før. Det var stigning i 1., 3. og 4. kvartal 1979 sammenliknet med tilsvarende perioder i 1978, nemlig 15 prosent i 1. kvartal, 14 prosent i 3. kvartal og 6 prosent i 4. kvartal. I 2. kvartal var det et fall på 9 prosent, noe som for en stor del skyldtes mindre eksport av oljeplattformer i 1979. Regnet uten skip, råolje, gass og oljeplattformer mv. økte eksportvolumet med 8 prosent fra 1978 til 1979. Sammenliknet med de samme kvartaler i 1978 var stigningen i 1. kvartal på 17 prosent, mens både 2. og 3. kvartal gikk opp med 9 prosent. I 4. kvartal 1979 var volumet 1 prosent lavere enn i samme kvartal året før. Det var volumøkning for flere varegrupper fra 1978 til 1979, blant annet fisk og fiskevarer, fôrstoffer, tømmer, og trelast, malmer og metallavfall, mineralolje og mineraloljeprodukter, bearbeidd dyre- og plantefett, olje og voks, plast og kunstharpikser, papir og papp, jern og stål, kopper, ikke-elektriske maskiner, møbler og klær. Volumnedgang var det blant annet for papirmasse og papiravfall, kjemiske grunnstoffer og forbindelser, nikkel og aluminium. Gruppen maskiner og transportmidler (unntatt skip) hadde stor volumnedgang, noe som for en stor del skyldtes mindre eksport av oljeplattformer. Også for telekommunikasjonsapparater sank eksportvolumet fra 1978 til 1979.

Det gjennomsnittlige prisnivået var høyere i 1979 enn året før både på import- og eksportsiden. For importvarer steg prisene gjennomsnittlig 10 prosent, mens prisene på eksportvarer steg med 17 prosent. Bytteforholdet, forholdet mellom eksportpris- og importprisnivået, gikk derfor opp fra 102 til 108.



Blant importvarene var det størst prisstigning for mineralolje og mineraloljeprodukter (+ 43 prosent). Andre varer med sterk prisstigning var malmer og metallavfall (+ 22 prosent), plast og kunstharpikser (+ 24 prosent) og andre metaller enn jern og stål (+ 20 prosent). En rekke varegrupper hadde en prisstigning på mellom 10 og 15 prosent, blant andre sukker og sukker-varer, oljefrø, -nøtter og -kjerner, tømmer og trelast, kjemiske grunnstoffer og forbindelser, jern og stål, møbler og fottøy. Av varer som hadde prisnedgang kan nevnes kaffe, instrumenter og fotografiske og optiske artikler og ur.

På eksportsiden var det sterkeste prisstigning for mineralolje og mineraloljeprodukter (+ 53 prosent). Varegrupper ellers med sterk prisstigning var hud og skinn (+ 34 prosent), kjemiske grunnstoffer og forbindelser (+ 38 prosent), jern og stål (+ 22 prosent) og andre metaller (+ 21 prosent). Ellers hadde følgende varegrupper en prisstigning fra 15 til 20 prosent: papirmasse og papiravfall, tekstilfibrer og tekstilavfall, farge- og garvestoffer, plast og kunstharpikser og lær, lærvarer og beredte pelsskinn.

Av varer som hadde prisnedgang fra 1978 til 1979 kan nevnes fôrstoffer og transportmidler unntatt skip.

Tabell 6. Volum- og prisindekser for innførsel og utførsel (uten skip) og bytteforholdet overfor utlandet. 1970 = 100 *Index numbers of volume and unit value of imports and exports (excl. ships) and terms of trade*

	Volumindeks <i>Volume</i>		Prisindeks <i>Unit value</i>		Indeks for bytteforholdet <sup>1)2)</sup> <i>Terms of trade<sup>1)2)</sup></i>
	Inn- førsel <i>Imports</i>	Ut- førsel <sup>2)</sup> <i>Exports<sup>2)</sup></i>	Inn- førsel <i>Imports</i>	Ut- førsel <sup>2)</sup> <i>Exports<sup>2)</sup></i>	
1975 .....	124	131	151	161	107
1976 .....	138	151	161	165	102
1977 .....	149	149	174	177	102
1978 .....	132	180	183	186	102
1979 .....	139	190	202	218	108
1 9 7 8					
1. kvartal .....	138	157	177	180	102
2. " .....	141	212	183	198	108
3. " .....	114	160	184	183	99
4. " .....	136	192	188	182	97
1 9 7 9					
1. kvartal .....	132	181	189	197	104
2. " .....	137	193	197	206	105
3. " .....	127	182	207	230	111
4. " .....	159	203	213	238	112

1) Forholdet mellom prisindeksene for utførsel og innførsel. 2) I beregningene av pris- og volumtallene for eksporterte varer er det tatt hensyn til etableringen av norsk oljeindustri og tallene er derfor revidert i forhold til tidligere publiserte resultater for årene 1973 - 1977.

1) *Ratio of unit value of exports to unit value of imports.* 2) *The introduction of Norwegian oil industry has been taken into account in calculating the volumes of exported goods and the export price levels. Previously published results are revised for the years 1973 - 1977.*

Tabell 7. Innførsel: Verdi-, pris- og volumindekser, etter kvartal og varegruppe. 1970=100

SITC <sup>1)</sup>	Varegruppe <i>Commodity group</i>	Verdiindeks <i>Value</i>									
		1978					1979				
		Kvartal <i>Quarter</i>				År <i>Year</i>	Kvartal				År
		1.	2.	3.	4.		1.	2.	3.	4.	
0-9	I alt med skip .....	228	251	189	241	228	232	252	253	311	262
0	Matvarer og levende dyr .....	233	238	179	243	223	237	220	219	294	242
04	Korn og kornvarer .....	158	163	132	152	151	188	186	132	206	178
041	Hvete .....	134	141	100	133	127	165	162	85	207	155
05	Frukt og grønnsaker .....	232	243	143	235	213	261	248	170	297	244
051	Frisk frukt .....	212	223	133	216	196	244	229	150	288	228
06	Sukker, sukkervarer og honning .....	206	263	272	273	253	227	255	344	298	281
07	Kaffe, te, kakao, krydderier .....	319	317	222	276	284	244	224	294	315	269
071	Kaffe .....	302	275	209	257	261	227	180	260	293	240
1	Ørikkevarer og tobakk .....	167	191	227	142	182	207	219	274	275	244
2	Råvarer, ikke spiselige, unntatt brensel- stoffer .....	112	118	98	135	116	138	161	130	198	157
22	Oljefrø, -nøtter og -kjerner .....	176	253	135	190	188	276	255	151	355	259
24	Tømmer, trelast og kork .....	93	97	94	123	102	98	99	97	134	107
242	Rundtømmer og rått tilskåret tømmer ....	42	36	43	60	45	39	44	39	43	41
25	Papirmasse og -avfall .....	186	171	222	269	212	250	352	229	357	297
26	Tekstilfibrer og -avfall .....	108	95	86	130	105	134	145	119	158	139
27	Rå gjødningsstoffer, rå mineraler .....	180	208	178	203	192	249	250	242	242	245
28	Malmer og avfall av metall .....	74	73	57	90	73	82	126	104	167	120
3	Brenselstoffer, smørefett, elektrisk strøm, gass .....	340	347	322	432	360	383	488	529	689	522
32	Kull, koks og briketter .....	151	164	154	187	164	214	242	281	261	250
33	Mineralolje og mineraloljeprodukter .....	351	368	330	450	375	384	484	541	735	536
331	Mineralolje, rå .....	470	499	451	605	506	426	597	653	862	634
332	Mineraloljeprodukter .....	229	232	205	289	239	341	367	425	603	434
4	Dyre- og plantefett, -olje og voks .....	126	100	92	194	128	199	129	124	139	148
5	Kjemikalier .....	234	245	218	237	233	260	283	266	313	281
51	Kjemiske grunnstoffer og forbindelser ....	205	199	184	173	190	224	225	223	258	233
513	Uorganiske kjemikalier, grunnstoffer, oksyder og halogene salter .....	210	188	190	141	182	215	185	179	216	199
53	Farge- og garvestoffer .....	237	246	238	264	246	252	294	316	322	296
54	Medisinske og farmasøytiske produkter ....	293	297	268	334	298	344	330	292	349	329
58	Plast, regenerert cellulose og kunsthar- pikser .....	277	298	260	310	286	303	356	347	417	356
6	Bearbeidde varer hovedsakelig gruppert etter materiale .....	241	222	179	218	215	209	218	204	276	227
62	Gummivarer .....	239	250	222	241	238	225	262	250	301	260
63	Varer av tre og kork, unntatt møbler ....	291	317	278	349	309	313	310	291	425	335
64	Papir og papp og varer derav .....	347	367	332	433	370	404	414	410	518	436
65	Tekstilgarn, -stoffer og -varer .....	182	185	149	204	180	189	192	176	237	198
651	Tekstilgarn og -tråd .....	141	126	101	136	126	138	160	131	180	152
652	Vevnader av bomull .....	247	226	176	243	223	283	238	223	297	260
653	Vevnader av andre materialer enn bomull	159	163	137	178	159	173	164	167	202	176
657	Golvbelegg, veggtepper mv. ....	206	204	184	311	226	209	207	199	325	235

1) SITC-Rev. 1.

Imports: Index numbers of value, unit value and volume, by quarter and commodity group

Prisindeks Unit value										Volumindeks Volume										SITC <sup>1)</sup>
1978					1979					1978					1979					
Kvartal				År	Kvartal				År	Kvartal				År	Kvartal				År	
1.	2.	3.	4.		1.	2.	3.	4.		1.	2.	3.	4.		1.	2.	3.	4.		
..	..	..	..	..	..	..	..	..	..	..	..	..	..	..	..	..	..	..	..	0-9
194	197	192	192	194	185	191	213	219	202	120	121	93	127	115	128	115	103	134	120	0
162	171	178	174	170	169	178	195	209	186	98	96	74	88	89	112	105	68	98	96	04
151	162	173	171	163	182	173	192	212	190	89	87	58	78	78	90	93	44	98	81	041
153	172	165	174	166	162	177	185	190	178	151	141	87	135	129	161	141	92	156	137	05
146	166	154	171	159	155	166	168	186	169	145	135	86	126	123	157	138	90	155	135	051
193	201	210	227	208	223	223	227	243	229	107	131	129	121	122	102	114	151	123	123	06
285	268	237	214	250	212	213	244	259	233	112	118	94	129	113	115	105	121	122	116	07
287	260	231	203	244	201	190	225	258	220	105	106	90	127	107	113	95	116	113	109	071
143	149	160	158	152	157	162	164	166	162	117	128	142	90	119	132	136	167	166	150	1
139	142	153	150	146	149	160	172	169	162	80	83	64	90	79	93	101	76	117	97	2
148	173	184	167	167	165	192	194	192	184	119	146	74	113	113	167	133	78	185	141	22
209	208	208	203	207	218	221	232	248	231	45	47	45	61	49	45	45	42	54	46	24
204	194	178	179	187	186	188	192	189	189	21	19	24	33	24	21	23	20	23	22	242
120	131	131	134	130	130	136	156	150	142	155	130	169	200	164	192	259	146	237	209	25
154	151	149	149	151	154	163	182	176	168	70	63	57	87	69	87	89	65	90	83	26
171	183	179	168	175	178	180	195	193	186	105	114	100	121	110	140	139	124	125	132	27
106	103	117	122	112	113	141	146	144	137	70	71	48	74	66	73	89	72	116	87	28
331	343	329	335	335	356	394	435	525	431	103	101	98	129	108	108	124	122	131	121	3
238	223	239	230	232	241	243	265	268	255	63	73	64	81	71	89	100	106	97	98	32
352	359	361	362	359	403	481	523	616	512	100	103	92	124	105	95	101	103	119	105	33
391	396	402	389	394	431	504	558	655	545	120	126	112	155	128	99	118	117	132	116	331
290	296	292	314	299	371	446	476	566	469	79	78	70	92	80	92	82	89	107	92	332
168	180	171	156	166	144	191	228	166	172	75	55	54	124	77	137	67	54	84	86	4
158	163	165	166	163	170	184	191	197	186	148	150	132	143	143	153	153	139	159	151	5
153	155	160	159	157	161	180	189	191	180	134	129	115	109	121	139	125	118	135	129	51
144	156	153	147	150	150	162	160	167	159	145	121	124	96	122	144	115	112	129	125	513
171	160	172	174	169	179	176	183	191	182	139	154	138	152	146	141	168	173	169	163	53
157	178	183	181	174	180	180	173	168	175	187	167	147	185	171	191	184	169	208	188	54
158	163	163	162	161	170	194	207	223	199	176	183	159	191	177	178	183	168	187	179	58
156	160	162	164	160	168	174	180	185	177	155	139	110	133	134	124	125	113	149	128	6
167	169	179	176	172	173	176	183	190	181	143	148	124	137	138	130	148	137	159	143	62
174	183	176	186	180	180	171	200	212	191	168	173	159	188	172	174	181	145	201	175	63
166	174	174	178	173	173	185	190	200	187	209	212	191	244	214	234	223	215	259	233	64
142	149	146	147	146	152	152	160	164	157	128	124	102	139	123	124	126	110	144	126	65
129	131	127	127	129	131	134	138	145	137	109	96	80	107	98	106	119	95	124	111	651
167	170	161	166	166	168	170	187	192	179	148	133	109	147	134	168	140	119	155	146	652
138	141	148	148	143	154	151	160	157	156	115	115	93	120	111	112	108	104	129	113	653
122	133	127	130	128	130	133	143	147	139	168	154	145	240	177	161	155	139	222	169	657

1) SITC, Rev. 1.

Tabell 7 (forts.). Innførsel: Verdi-, pris- og volumindekser, etter kvartal og varegruppe.  
1970=100

SITC <sup>1)</sup>	Varegruppe	Verdiindeks									
		1978					1979				
		Kvartal				År	Kvartal				År
		1.	2.	3.	4.		1.	2.	3.	4.	
66	Varer av ikke-metalliske mineraler .....	244	251	230	272	249	231	238	241	326	259
664	Glass .....	226	225	210	269	233	207	215	202	301	231
67	Jern og stål .....	147	154	136	160	149	162	162	162	218	176
673	Jern- og stålstenger, vinkel- og profil- stål, valsetråd av jern eller stål .....	126	123	126	142	129	161	145	142	190	160
674	Universaljern og -stål, plater av jern og stål .....	137	132	123	135	132	123	128	129	178	140
675	Bånd av jern eller stål .....	68	71	73	83	74	101	97	78	107	96
678	Rør og -deler av jern eller stål .....	237	291	225	270	256	302	312	316	431	340
68	Metaller, unntatt jern og stål .....	144	153	126	152	144	153	180	150	185	167
682	Kopper .....	87	89	73	95	86	105	112	101	136	113
684	Aluminium .....	225	238	225	203	223	209	237	224	232	226
69	Varer av uedle metaller i.e.n. ....	588	395	243	287	378	281	294	250	371	299
7	Maskiner og transportmidler .....	266	317	220	256	265	261	284	265	335	286
71	Maskiner, ikke-elektriske .....	274	299	232	247	263	256	278	262	304	275
712	Landbruksmaskiner og -redskap .....	329	364	211	162	266	206	327	225	229	247
714	Kontormaskiner .....	305	360	297	356	329	368	359	385	493	402
72	Elektriske maskiner, apparater og mate- riell .....	294	319	271	341	306	309	294	303	405	328
722	Elektriske kraftmaskiner og bryteranlegg	306	328	272	311	304	310	303	308	339	315
724	Telekommunikasjonsapparater .....	429	441	348	502	430	428	371	373	639	453
725	Elektriske husholdningsartikler .....	194	223	232	319	242	240	232	266	398	284
73	Transportmidler, unntatt skip .....	227	347	157	197	232	229	287	238	326	270
732	Motorkjøretøyer .....	274	257	180	223	233	256	320	280	320	294
8	Forskjellige ferdige varer .....	306	320	311	364	325	333	327	360	439	365
82	Møbler .....	581	566	418	627	548	562	548	458	749	579
84	Klær og hodeplagg .....	264	264	293	323	286	295	280	348	399	331
85	Fottøy .....	350	302	363	275	323	348	378	454	440	405
86	Instrumenter, fotografiske og optiske ar- tikler, ur .....	290	324	279	325	305	316	313	323	369	331
891	Musikkinstrumenter, apparater til opptak og gjengivelse av lyd og deler til disse	288	288	250	370	299	281	251	277	387	299
0-9	I alt unntatt skip .....	244	258	210	255	242	250	270	263	340	280
	Av dette										
0-1	Matvarer, drikkevarer, tobakk .....	226	233	184	232	219	233	220	225	292	243
2,4	Råvarer, unntatt brenselstoffer .....	112	117	98	137	116	140	160	130	196	156
3	Brenselstoffer .....	340	347	322	432	360	383	488	529	689	522
5-9	Bearbeidde varer, unntatt matvarer, drikkevarer, tobakk .....	259	276	219	257	253	255	268	259	328	278
	I alt unntatt skip, oljeplattformer mv. ..	226	238	200	241	227	249	269	262	335	279
735D <sup>2)</sup>	Skip .....	100	192	24	135	113	96	113	174	79	116

1) SITC-Rev. 1. 2) D = Del av vareposten.

## Imports: Index numbers of value, unit value and volume, by quarter and commodity group

Prisindeks										Volumindeks										SITC <sup>1)</sup>
1978					1979					1978					1979					
Kvartal				År	Kvartal				År	Kvartal				År	Kvartal				År	
1.	2.	3.	4.		1.	2.	3.	4.		1.	2.	3.	4.		1.	2.	3.	4.		
162	175	163	165	166	177	178	180	173	176	150	144	141	165	150	131	134	134	188	147	66
112	123	109	113	114	123	123	122	115	120	201	183	193	238	204	169	174	165	261	193	664
151	154	161	166	158	172	179	186	190	182	97	100	84	96	94	94	91	87	115	97	67
142	148	159	159	152	168	168	183	187	177	89	83	79	89	85	96	86	77	101	90	673
145	149	156	167	154	170	175	188	184	179	94	89	79	81	86	73	73	69	96	78	674
160	169	169	172	168	172	182	187	188	182	42	42	43	48	44	59	53	42	57	53	675
185	174	187	191	184	205	225	228	213	217	128	167	121	141	139	147	139	138	203	157	678
125	129	131	133	129	138	164	157	163	155	116	119	96	114	111	110	110	96	113	107	68
86	85	89	89	87	97	117	113	113	110	101	105	82	106	99	108	95	89	120	103	682
146	158	155	163	155	163	162	172	179	169	154	151	145	124	144	129	146	131	129	134	684
168	173	185	180	174	187	187	195	199	192	351	228	131	159	217	150	157	128	187	156	69
180	188	181	188	185	198	191	191	197	194	148	169	121	136	143	132	149	139	170	147	7
170	179	167	181	174	189	175	174	185	181	161	167	139	136	151	135	158	150	164	152	71
218	231	228	246	228	236	246	244	231	240	151	158	93	66	117	87	133	92	99	103	712
69	82	67	80	74	102	79	72	82	82	442	436	447	444	442	363	458	536	602	490	714
170	171	176	172	172	179	181	188	184	183	173	186	153	198	178	172	162	161	220	179	72
172	186	189	187	183	197	206	219	225	211	178	177	144	167	166	157	147	140	151	149	722
158	155	165	170	162	154	156	155	149	153	271	284	211	296	265	278	238	241	428	296	724
167	169	167	173	169	179	174	177	184	179	116	132	139	185	143	134	133	150	217	159	725
223	222	247	240	230	250	240	237	239	241	102	156	63	82	101	92	120	101	136	112	73
223	220	248	239	230	249	238	234	232	238	123	117	72	93	101	103	135	119	138	124	732
168	167	175	178	172	165	175	182	176	175	182	191	178	204	189	201	187	197	250	209	8
155	163	166	168	163	168	179	184	187	180	375	347	251	374	337	334	305	249	401	322	82
176	178	185	199	185	196	197	199	214	202	150	149	158	163	155	151	142	175	187	164	84
160	158	209	200	179	185	177	237	232	207	219	191	174	138	180	188	214	192	190	196	85
178	157	153	149	158	114	141	139	96	118	163	206	183	218	193	277	222	233	386	280	86
166	162	159	162	162	171	151	154	170	162	174	178	158	229	185	164	166	180	228	184	891
177	183	184	188	183	189	197	207	213	202	138	141	114	136	132	132	137	127	159	139	0-9
188	191	187	189	189	182	187	205	212	197	120	122	99	123	116	128	118	110	138	123	0-1
140	143	153	150	146	148	161	173	169	163	80	82	64	91	79	94	99	75	116	96	2,4
331	343	329	335	335	356	394	435	525	431	103	101	98	129	108	108	124	122	131	121	3
167	173	172	176	172	179	183	186	189	184	155	159	127	146	147	143	147	139	173	150	5-9
170	174	175	179	175	188	197	207	213	202	133	137	114	135	130	132	136	127	157	138	
..	..	..	..	..	..	..	..	..	..	..	..	..	..	..	..	..	..	..	..	735D <sup>2)</sup>

1) SITC, Rev. 1. 2) D = Part of the item.

Tabell 8. Utførsel: Verdi-, pris- og volumindekser, etter kvartal og varegruppe. 1970 = 100<sup>1)</sup>

SITC <sup>2)</sup>	Varegruppe <i>Commodity group</i>	Verdiindeks <i>Value</i>											
		1978					1979						
		Kvartal <i>Quarter</i>				År <i>Year</i>	Kvartal				År		
		1.	2.	3.	4.		1.	2.	3.	4.		1.	2.
0-9	I alt med skip .....	275	399	293	333	325	354	372	389	447	390	..	..
0	Matvarer og levende dyr ....	201	211	233	229	218	229	252	254	260	249	211	205
02	Meierivarer og egg .....	228	278	283	276	266	253	292	337	345	307	238	259
03	Fisk og fiskevarer .....	193	213	261	239	226	249	267	263	275	264	240	218
031	Fisk, fersk, kjølt, fryst, tørket, saltet eller røykt	195	205	255	241	224	253	267	257	280	264	253	238
032	Fiskehermetikk og annen bearbeidd fisk .....	184	244	285	227	235	233	264	291	253	260	194	167
08	Førstoffer for dyr .....	245	205	147	197	199	186	221	223	215	211	162	166
1	Drikkevarer og tobakk .....	148	161	153	148	153	156	164	177	162	165	165	167
2	Råvarer, ikke spiselige, unntatt brenselstoffer ....	172	161	145	183	165	195	226	195	209	206	157	153
21	Huder og skinn .....	260	93	61	185	150	219	356	118	147	210	221	231
24	Tømmer, trelast og kork ....	343	443	369	615	442	622	928	836	999	846	189	184
25	Papirmasse og -avfall .....	104	120	110	134	117	118	125	139	136	129	148	151
26	Tekstilfibrer og -avfall ...	194	191	194	198	194	201	237	198	191	207	177	179
27	Rå gjødningsstoffer og rå mineraler .....	155	184	162	197	175	169	212	186	191	190	175	163
28	Malmer og avfall av metall .	237	209	198	192	209	276	249	241	264	257	131	129
3	Brenselstoffer, smørefett, elektrisk strøm, gass .....	3854	3412	3985	4418	3917	4978	5397	7047	8421	6461	195	204
33	Mineralolje og mineralolje- produkter .....	3291	2812	3307	3104	3128	3631	4525	6097	7201	5364	193	200
4	Dyre- og plantefett, -olje og voks .....	169	169	127	153	154	162	209	171	194	184	158	175
41	Dyrefett og -oljer .....	217	226	141	111	174	99	257	200	201	189	153	166
43	Bearbeidd dyre- og plante- fett, -olje og voks .....	125	123	99	160	127	177	160	133	165	159	167	191
5	Kjemikalier .....	240	258	249	305	263	321	380	374	384	365	179	179
51	Kjemiske grunnstoffer og forbindelser .....	210	260	247	275	248	290	347	348	320	326	197	198
53	Farge- og garvestoffer .....	213	285	234	250	246	245	349	358	284	309	171	167
56	Kunstgjødsel .....	257	205	217	294	243	290	273	244	287	274	184	181
58	Plast, regenerert cellulose og kunstharpikser .....	248	271	256	333	277	393	517	565	570	511	165	164
6	Bearbeidde varer hovedsake- lig gruppert etter materiale	160	201	172	216	187	208	234	212	247	225	157	154
61	Lær, lærvarer og beredte pelskinn .....	144	190	139	190	165	198	238	196	258	222	104	112
62	Gummivarer .....	180	189	173	213	189	225	211	224	231	223	185	197
63	Varer av tre og kork, unn- tatt møbler .....	186	270	221	297	244	211	249	294	341	274	169	174
64	Papir og papp og varer derav	148	161	154	214	169	189	217	205	222	208	188	187
65	Tekstilgarn, -stoffer og -varer .....	180	175	163	211	182	209	212	204	225	213	140	154
651	Tekstilgarn og -tråd .....	87	60	78	71	74	80	74	95	91	85	114	136
66	Varer av ikke-metalliske mineraler .....	191	212	170	218	198	228	277	233	241	245	207	199
67	Jern og stål .....	177	245	180	262	216	264	307	277	290	284	163	160
671	Råjern, speiljern, jern- svamp, pulverisert jern og stål og ferrolegeringer ..	177	255	181	265	219	269	316	304	292	295	156	152
673	Jern- og stålstenger, vinkel- og profilstål, valsetråd av jern eller stål .....	123	182	130	191	157	181	268	196	220	216	178	170
674	Universaljern og -stål, plater av jern og stål ...	261	357	238	321	294	330	349	286	368	333	181	185
68	Metaller, unntatt jern og stål .....	145	200	174	196	179	191	208	185	236	205	140	138
682	Kopper .....	39	46	36	70	48	73	82	61	126	85	69	73
683	Nikkel .....	77	181	99	131	122	122	92	86	158	115	118	116
684	Aluminium .....	190	239	228	235	223	222	255	231	269	244	146	147
686	Sink .....	145	184	149	217	174	244	242	158	304	237	137	135
69	Varer av uedle metaller i.e.n. ....	244	207	200	232	221	222	265	238	282	252	199	197

1) Se note 2, tabell 6. 2) SITC-Rev. 1.

Exports: Index numbers of value, unit value and volume, by quarter and commodity group<sup>1)</sup>

Prisindeks Unit value									Volumindeks Volume									SITC <sup>2)</sup>
1978			1979						1978			1979						
Kvartal		År	Kvartal				År	Kvartal		År	Kvartal				År			
3.	4.		1.	2.	3.	4.		1.	2.		3.	4.						
..	..	..	..	..	..	..	..	..	..	..	..	..	..	..	..	..	..	0-9
206	204	206	203	200	209	223	209	95	103	113	112	106	113	126	121	116	119	0
272	242	253	242	271	262	280	265	96	107	104	114	105	104	108	128	123	116	02
213	219	221	220	219	232	247	229	81	98	122	109	102	113	122	114	111	115	03
240	230	239	231	236	263	269	249	77	86	106	105	94	109	113	98	104	106	031
150	181	169	180	167	161	180	171	95	147	190	126	139	129	158	181	141	152	032
164	155	162	149	143	145	151	147	151	124	90	127	123	124	154	154	143	144	08
166	165	166	179	182	183	182	182	90	96	92	89	92	87	90	97	89	91	1
150	159	155	172	185	172	179	177	109	105	97	115	107	113	122	113	117	116	2
247	252	234	314	314	323	305	313	118	40	25	74	64	70	113	37	48	67	21
192	189	188	199	204	201	214	205	181	240	192	326	235	312	454	415	467	412	24
153	159	153	169	179	182	193	181	71	79	72	84	77	70	70	76	70	72	25
186	185	182	190	207	223	220	209	109	107	104	107	107	106	115	89	87	99	26
169	174	170	193	179	178	180	182	89	113	96	113	103	88	119	104	106	104	27
121	114	124	135	137	130	133	134	180	162	164	169	169	204	182	186	199	193	28
200	199	199	223	254	286	301	268	1979	1675	1992	2220	1967	2237	2127	2466	2799	2407	3
197	194	196	226	276	325	355	300	1707	1405	1681	1599	1598	1607	1637	1878	2026	1787	33
181	177	172	175	170	182	174	175	107	96	70	86	90	92	123	94	111	105	4
183	177	167	171	158	177	168	167	141	136	77	63	104	58	163	113	119	113	41
179	181	179	181	184	190	180	183	75	64	55	89	71	98	87	70	92	87	43
188	184	182	194	196	222	230	210	133	144	133	166	144	165	193	168	167	174	5
228	214	209	263	275	315	307	289	106	131	108	128	118	110	126	110	104	113	51
170	179	172	188	194	201	212	199	124	170	138	140	143	130	180	178	134	155	53
188	190	186	198	189	204	211	200	140	113	115	155	131	146	145	120	136	137	56
168	166	166	166	187	217	223	199	150	165	152	201	167	236	277	261	255	257	58
158	161	158	171	184	197	196	187	102	131	109	134	119	121	127	108	126	121	6
121	132	117	126	131	150	157	140	138	169	114	144	141	157	182	131	164	159	61
208	217	202	210	213	244	253	229	97	96	83	98	94	107	99	92	91	97	62
184	192	180	181	183	220	190	193	110	156	120	155	135	117	136	134	180	142	63
182	188	187	201	204	216	214	209	79	86	85	114	91	94	106	95	104	100	64
158	160	153	166	168	168	185	172	128	113	103	132	119	125	126	122	122	124	65
155	157	137	173	170	151	165	164	77	44	50	45	54	46	44	63	55	52	651
202	198	201	209	224	224	255	227	92	106	84	110	98	109	124	104	95	108	66
171	176	167	191	195	216	211	203	109	154	105	149	129	139	157	108	137	140	67
168	171	162	193	200	225	215	208	113	167	108	155	136	140	157	135	136	142	671
178	182	177	165	170	185	182	175	69	107	73	105	89	110	158	106	121	123	673
189	188	186	202	201	211	222	209	145	193	126	171	158	163	174	136	166	160	674
141	141	140	150	169	182	182	170	103	145	123	138	127	127	123	102	130	120	68
75	75	73	96	102	100	107	102	56	63	48	93	65	76	81	60	118	84	682
111	101	111	102	122	143	158	129	65	155	89	129	110	120	75	61	100	89	683
147	151	148	157	170	184	188	174	130	163	155	155	151	141	150	126	144	140	684
141	155	142	176	188	187	174	180	106	136	106	140	122	138	129	84	175	132	686
185	188	192	200	201	202	207	203	123	106	108	124	115	111	132	118	136	124	69

1) See note 2, table 6. 2) SITC, Rev. 2.

Tabell 8 (forts.). Utførsel: Verdi-, pris- og volumindekser, etter kvartal og varegruppe.  
1970 = 1001)

SITC <sup>2)</sup> Varegruppe	Verdiindeks												
	1978					1979							
	Kvartal				År	Kvartal				År			
	1.	2.	3.	4.		1.	2.	3.	4.		1.	2.	
7	Maskiner og transportmidler	258	1229	248	360	539	334	383	321	385	356	199	249
71	Maskiner, ikke-elektriske ..	291	301	268	362	305	319	342	320	393	344	230	235
72	Elektriske maskiner, apparater og materiell .....	231	254	207	329	255	265	261	263	391	295	153	170
724	Telekommunikasjonsapparater .....	192	246	210	336	246	199	219	204	342	241	104	118
725	Elektriske husholdningsartikler .....	173	179	172	238	190	202	160	178	251	198	174	170
73	Transportmidler unntatt skip	214	5655	266	406	1635	488	696	421	352	489	208	260
8	Forskjellige ferdige varer .	208	240	237	311	249	270	285	292	347	299	166	167
82	Møbler .....	216	250	211	313	247	285	291	284	367	307	175	181
84	Klær og hodeplagg .....	155	154	227	272	202	196	193	284	381	264	216	213
89	Forskjellige ferdige varer .	199	227	222	293	236	251	287	266	305	277	163	161
0-9	I alt unntatt skip .....	282	419	292	349	335	357	398	418	484	414	180	198
	Av dette												
0-1	Matvarer, drikkevarer, tobakk .....	200	210	232	228	217	228	250	253	258	247	210	205
2,4	Råvarer, unntatt brenselstoffer .....	172	162	142	179	164	190	223	191	207	203	158	156
3	Brenselstoffer .....	3854	3412	3985	4418	3917	4978	5397	7047	8421	6461	195	204
5-9	Bearbeidde varer, unntatt matvarer, drikkevarer, tobakk .....	191	401	200	260	263	248	282	256	296	270	170	199
	I alt unntatt skip, råolje, gass og oljeplattformer mv.	192	222	202	248	216	244	270	264	298	269	176	175
735D <sup>3)</sup>	Skip .....	231	261	302	223	254	339	185	188	186	224	..	..

1) Se note 2, tabell 6. 2) SITC-Rev. 1. 3) D = Del av vareposten.



Exports: Index numbers of value, unit value and volume, by quarter and commodity group<sup>1)</sup>

Prisindeks								Volumindeks								SITC <sup>2)</sup>			
1978				1979				1978				1979							
Kvartal		År	Kvartal				År	Kvartal		År	Kvartal				År				
3.	4.		1.	2.	3.	4.		1.	2.		3.	4.							
206	196	226	219	189	215	219	209	130	519	120	183	238	152	202	149	175	170	7	
215	200	218	274	193	220	227	224	127	128	124	180	140	117	177	146	173	153	71	
172	170	166	176	173	194	205	188	151	149	120	194	154	151	150	136	191	157	72	
109	126	115	111	109	171	156	134	185	209	192	267	213	178	201	119	219	179	724	
178	190	179	190	186	180	197	189	99	105	96	125	107	106	86	99	127	105	725	
241	235	255	194	195	233	226	207	103	2178	110	173	641	252	357	181	156	236	73	
173	173	170	177	186	185	194	186	125	144	137	180	146	153	153	158	178	160	8	
185	182	181	190	190	195	205	195	123	138	114	172	137	150	153	145	179	157	82	
208	206	210	224	212	210	209	212	72	72	109	132	96	88	91	135	182	124	84	
166	172	166	173	186	192	193	186	123	142	134	170	142	145	155	139	158	149	89	
183	182	186	197	206	230	238	218	157	212	160	192	180	181	193	182	203	190	0-9	
205	203	206	203	200	209	223	209	95	103	113	112	106	112	125	121	116	119	0-1	
154	161	157	173	182	174	178	177	109	104	93	111	104	110	123	110	116	115	2,4	
200	199	199	223	254	286	301	268	1979	1675	1992	2220	1967	2237	2127	2466	2799	2407	3	
172	173	181	185	187	204	206	195	113	201	116	150	145	134	150	125	144	138	5-9	
179	178	177	192	194	214	217	204	109	127	113	139	122	127	139	123	138	132		
..	..	..	..	..	..	..	..	..	..	..	..	..	..	..	..	..	..	..	735 D <sup>3)</sup>

1) See note 2, table 6. 2) SITC, Rev. 1. 3) D = Part of the term.

#### 4.6. Utenrikshandelens fordeling på land

Importen fra de nordiske land i 1979 utgjorde 29 prosent av samlet importverdi, det samme som i 1978. Skip er da medregnet. Importverdien var 19 906 mill.kr, en oppgang på 2 407 mill.kr, eller 14 prosent, fra 1978. I varebyttet med Sverige, fortsatt Norges viktigste vareleverandør, steg importverdien med snaut 12 prosent, og andelen av total importverdi utgjorde 18 prosent, som i 1978. Danmarks andel av importverdien var 6 prosent (knappt 7 prosent i 1978).

De nordiske lands andel av eksportverdien var 19 prosent i 1979 mot 18 prosent året før. Eksportverdien til Norden utgjorde 13 046 mill.kr, en oppgang på 28 prosent fra 1978. Sveriges andel av total eksportverdi i 1979 var 11 prosent mot 10 prosent året før. Eksporten til Danmark steg med 20 prosent i forhold til året før, men andelen av total eksportverdi var 5 prosent, som i 1978.

Importoverskottet overfor de nordiske land sank fra 7 277 mill.kr i 1978 til 6 860 mill.kr i 1979.

Innførselen fra landene i Det europeiske frihandelsforbund (EFTA) utgjorde 26 prosent av Norges samlede import i 1979, den samme andel som i 1978.

Utførselen til EFTA var 15 prosent av den samlede utførselsverdi mot 14 prosent i 1978.

Importoverskottet overfor EFTA var 7 734 mill.kr i 1979 (7 717 mill.kr i 1978).

Norges import fra Det europeiske fellesskap (EF) var 47 prosent av den totale importverdi i 1979 mot 45 prosent året før. Innførselen fra Vest-Tyskland, som er Norges største vareleverandør innen fellesskapet, økte fra 8 549 mill.kr i 1978 til 9 645 mill.kr i 1979, eller med 13 prosent. Importøkningen var særlig sterk for jern og stål og for biler. Importen fra Storbritannia gikk opp fra 7 185 mill.kr til 9 572 mill.kr (+33 prosent). En stor del av importøkningen skyldtes økt import av rå mineralolje, som gikk opp fra 1 491 mill.kr i 1978 til 2 992 mill.kr i 1979. Mineraloljeprodukter viste også stor stigning. Fra Frankrike økte importen med 629 mill.kr, eller 32 prosent, og stigningen gjaldt flere varegrupper.

Utførselen til EF utgjorde 64 prosent av den totale utførselsverdi i 1979 (62 prosent i 1978). Storbritannia var Norges viktigste varemottaker i 1979. Eksporten dit økte med 25 prosent og beløp seg til 24 969 mill.kr, eller 36 prosent av den samlede eksportverdi (35 prosent i 1978). Av utførselen til Storbritannia bestod 59 prosent av rå mineralolje transportert i rør og med skip fra Ekofisk og Statfjord og 12 prosent av Nordsjø-gass transportert i rør fra Frigg til St. Fergus. Holdes eksporten av råolje, gass og oljeplattformer utenfor, steg eksporten til Storbritannia med 33 prosent fra 1978 til 1979. Denne stigningen gjaldt flere varegrupper, blant annet metaller, der verdien økte med 27 prosent. Utførselen til Vest-Tyskland gikk opp med 2 199 mill.kr, eller 29 prosent. Nærmere halvparten av stigningen i eksporten til Vest-Tyskland skyldtes økt gasseksport fra Ekofisk til Emden, som i 1979 utgjorde 4 318 mill.kr mot 3 275 mill.kr året før. Ellers var det også her betydelig oppgang i eksporten av metaller.

Medregnet skip hadde Norge et eksportoverskott overfor EF på 11 538 mill.kr i 1979 mot 8 560 mill.kr året før. Dette skyldtes først og fremst at Norge hadde et betydelig utførselsoverskott overfor Storbritannia (15 397 mill.kr). Også overfor Vest-Tyskland og Irland var det i 1979 et lite eksportoverskott. I samhandelen med alle de andre landene i EF hadde Norge et importoverskott.

Av Norges samlede import i 1979 kom 87 prosent fra land tilsluttet OECD (Organisasjonen for økonomisk samarbeid og utvikling) mot 86 prosent året før. Utførselsandelen var 87 prosent i 1979, mens den var 85 prosent i 1978. I samhandelen med ikke-europeiske OECD-land i 1979 var importandelen fra USA 7 prosent og eksportandelen dit 4 prosent. Importen fra USA gikk opp med 23 prosent, mens eksporten dit gikk ned med 4 prosent. Eksportandelen ble dermed bare 4 prosent mot 5 prosent året før. Av importøkningen på 929 mill.kr kan 333 mill.kr henføres til økt import av fly og flydeler. For Japan utgjorde andelen av total import- og eksportverdi henholdsvis 3 prosent og 1 prosent.

Europeiske COMECON-land svarte i 1979 for 3 prosent av importverdien og 2 prosent av eksportverdien. Året før var begge andeler 3 prosent. Importen steg med 17 prosent, mens eksporten sank med 26 prosent. Importoverskottet gikk opp fra 39 mill.kr i 1978 til 767 mill.kr i 1979.

Utviklingslandenes andel av importverdien var 9 prosent i 1979 og 11 prosent i 1978. Disse landenes andel av den totale eksportverdi var nesten uendret fra 1978 til 1979, nemlig rundt 10 prosent.

Tabell 9. Samhandelen med de viktigste land. Mill.kr Trade with principal countries. Million kroner

Land Country	Innførsel Imports			Utførsel Exports		
	1977	1978	1979	1977	1978	1979
I ALT TOTAL .....	68 579,2	60 168,6	69 338,9	47 263,3	57 083,8	68 527,2
EUROPA EUROPE .....	50 746,5	45 083,7	53 183,7	37 333,0	46 651,3	56 627,6
Sverige Sweden .....	12 374,3	11 014,0	12 285,6	5 841,9	5 721,5	7 712,4
Danmark Denmark .....	3 930,3	4 001,0	4 277,1	2 905,5	3 060,3	3 671,1
Finland Finland .....	2 339,2	2 415,0	3 230,8	1 353,8	1 011,5	1 241,8
Island Iceland .....	54,3	57,6	88,6	316,6	287,7	308,6
Belgia og Luxembourg Belgium and Luxembourg .....	1 698,2	1 621,1	2 251,5	568,5	676,3	710,6
Frankrike France .....	3 319,9	1 952,6	2 581,9	1 453,8	1 664,9	1 629,8
Hellas Greece .....	58,3	44,9	63,9	506,0	555,9	426,6
Italia Italy .....	1 199,1	1 334,3	1 538,0	780,4	899,1	1 090,3
Nederland Netherlands .....	2 234,0	2 319,0	2 432,3	1 786,8	1 637,9	1 991,9
Polen Poland .....	994,0	432,8	725,9	447,4	392,5	450,2
Portugal Portugal .....	325,4	328,6	400,9	285,5	248,3	215,0
Sovjetunionen Soviet Union .....	627,1	570,3	742,5	404,3	465,6	441,4
Spania Spain .....	333,2	417,3	533,9	312,1	261,4	307,5
Storbritannia og N.-Irland United Kingdom .....	8 384,9	7 184,7	9 571,5	13 977,1	19 982,2	24 968,9
Sveits Switzerland .....	1 146,8	1 167,8	1 175,5	396,2	464,3	513,7
Tsjekkoslovakia Czechoslovakia .....	162,5	179,6	184,1	117,7	108,5	97,2
Vest-Tyskland West Germany .....	10 193,4	8 548,8	9 644,6	4 463,5	7 538,1	9 736,9
Øst-Tyskland East Germany .....	173,5	394,6	218,1	371,5	190,7	133,2
Østerrike Austria .....	800,6	771,7	873,3	277,7	304,1	329,6
Andre land Other countries .....	397,5	328,0	363,7	766,7	1 180,5	650,9
AFRIKA AFRICA .....	1 273,3	1 309,6	1 436,8	2 869,8	2 580,0	3 016,3
Ghana Ghana .....	89,9	123,0	110,7	103,2	60,7	66,1
Liberia Liberia .....	25,4	2,6	69,7	1 582,8	1 545,1	1 530,0
Libya Libya .....	208,4	248,8	240,7	26,8	44,3	46,4
Marokko Morocco .....	47,3	52,0	87,2	269,4	15,8	171,2
Nigeria Nigeria .....	568,8	498,5	432,7	256,7	236,5	383,1
Sør-Afrika South Africa .....	170,3	205,0	183,9	178,0	161,7	255,5
Andre land Other countries .....	163,2	179,7	311,9	452,9	515,9	564,0
ASIA ASIA .....	8 842,8	6 380,2	5 610,0	2 837,9	2 818,9	3 500,6
Filippinene Philippines .....	59,4	52,2	77,2	16,4	61,7	103,9
Hong Kong Hong Kong .....	397,5	290,8	286,5	33,4	109,0	86,8
India India .....	103,7	77,7	100,5	136,0	122,1	139,1
Indonesia Indonesia .....	45,8	48,4	46,7	387,1	187,6	70,3
Iran Iran .....	1 456,4	815,1	428,3	129,6	175,4	95,8
Israel Israel .....	125,3	146,2	164,7	187,5	91,8	175,6
Japan Japan .....	4 890,0	3 022,9	2 343,8	367,0	569,5	820,0
Kina, folkerepublikken China, People Rep. ....	58,8	64,4	82,2	512,6	314,5	176,2
Sør-Korea South Korea .....	149,5	128,6	146,5	245,2	123,1	145,7
Saudi-Arabia Saudi Arabia .....	371,9	524,7	527,6	72,1	100,8	209,8
Singapore Singapore .....	298,0	101,2	288,8	312,9	275,3	527,6
Andre land Other countries .....	886,5	1 108,0	1 117,2	438,1	688,1	949,8
NORD-AMERIKA NORTH AMERICA .....	5 958,8	5 410,4	7 002,8	3 218,9	3 920,7	4 210,5
Canada Canada .....	1 006,9	801,0	1 409,8	309,8	237,6	402,1
Jamaica Jamaica .....	356,8	270,1	139,8	15,8	12,2	16,1
USA USA .....	4 189,4	4 064,1	4 993,5	1 921,9	2 856,5	2 755,9
Andre land Other countries .....	405,7	275,2	459,7	971,4	814,4	1 036,4
SØR-AMERIKA SOUTH AMERICA .....	1 366,6	1 635,6	1 625,8	821,3	890,7	908,1
Argentina Argentina .....	118,0	84,1	130,6	55,1	107,5	79,7
Brasil Brazil .....	671,9	788,7	776,8	389,3	547,8	455,9
Surinam Surinam .....	265,7	317,6	282,8	5,8	7,3	7,5
Venezuela Venezuela .....	85,7	175,2	198,9	210,4	137,0	146,4
Andre land Other countries .....	225,3	270,0	236,7	160,7	91,1	218,6
OSEANIA OCEANIA .....	391,2	349,1	479,8	182,5	222,2	264,1
Austral-Sambandet Australia .....	345,5	304,2	416,8	140,4	173,8	222,3
Andre land Other countries .....	45,7	44,9	63,0	42,1	48,4	41,8

Tabell 10. Samhandelen med de viktigste land. Prosent *Trade with principal countries. Per cent*

Land <i>Country</i>	Innførsel <i>Imports</i>			Utførsel <i>Exports</i>		
	1977	1978	1979	1977	1978	1979
I ALT <i>TOTAL</i> .....	100,0	100,0	100,0	100,0	100,0	100,0
EUROPA <i>EUROPE</i> .....	74,0	74,9	76,7	79,0	81,7	82,6
Sverige <i>Sweden</i> .....	18,0	18,3	17,7	12,4	10,0	11,3
Danmark <i>Denmark</i> .....	5,7	6,6	6,2	6,1	5,4	5,4
Finland <i>Finland</i> .....	3,4	4,0	4,7	2,9	1,8	1,8
Island <i>Iceland</i> .....	0,1	0,1	0,1	0,7	0,5	0,5
Belgia og Luxembourg <i>Belgium and Luxembourg</i> .....	2,5	2,7	3,2	1,2	1,2	1,0
Frankrike <i>France</i> .....	4,8	3,2	3,7	3,1	2,9	2,4
Hellas <i>Greece</i> .....	0,1	0,1	0,1	1,1	1,0	0,6
Italia <i>Italy</i> .....	1,7	2,2	2,2	1,6	1,6	1,6
Nederland <i>Netherlands</i> .....	3,3	3,9	3,5	3,8	2,9	2,9
Polen <i>Poland</i> .....	1,4	0,7	1,0	0,9	0,7	0,7
Portugal <i>Portugal</i> .....	0,5	0,5	0,6	0,6	0,4	0,3
Sovjetunionen <i>Soviet Union</i> .....	0,9	0,9	1,1	0,9	0,8	0,6
Spania <i>Spain</i> .....	0,5	0,7	0,8	0,7	0,4	0,4
Storbritannia og N.-Irland <i>United Kingdom</i> .....	12,2	12,0	13,8	29,6	35,0	36,4
Sveits <i>Switzerland</i> .....	1,7	1,9	1,7	0,8	0,8	0,7
Tsjekkoslovakia <i>Czechoslovakia</i> .....	0,2	0,3	0,3	0,2	0,2	0,1
Vest-Tyskland <i>West Germany</i> .....	14,9	14,2	13,9	9,4	13,2	14,2
Øst-Tyskland <i>East Germany</i> .....	0,3	0,7	0,3	0,8	0,3	0,2
Østerrike <i>Austria</i> .....	1,2	1,3	1,3	0,6	0,5	0,5
Andre land <i>Other countries</i> .....	0,6	0,6	0,5	1,6	2,1	1,0
AFRIKA <i>AFRICA</i> .....	1,8	2,2	2,1	6,1	4,5	4,4
Ghana <i>Ghana</i> .....	0,1	0,2	0,2	0,2	0,1	0,1
Liberia <i>Liberia</i> .....	0,0	0,0	0,1	3,3	2,7	2,2
Libya <i>Libya</i> .....	0,3	0,4	0,3	0,0	0,1	0,1
Marokko <i>Morocco</i> .....	0,1	0,1	0,1	0,6	0,0	0,2
Nigeria <i>Nigeria</i> .....	0,8	0,8	0,6	0,6	0,4	0,6
Sør-Afrika <i>South Africa</i> .....	0,3	0,3	0,3	0,4	0,3	0,4
Andre land <i>Other countries</i> .....	0,2	0,4	0,5	1,0	0,9	0,8
ASIA <i>ASIA</i> .....	12,9	10,6	8,1	6,0	4,9	5,1
Filippinene <i>Philippines</i> .....	0,1	0,1	0,1	0,0	0,1	0,1
Hong Kong <i>Hong Kong</i> .....	0,6	0,5	0,4	0,1	0,2	0,1
India <i>India</i> .....	0,2	0,1	0,2	0,3	0,2	0,2
Indonesia <i>Indonesia</i> .....	0,1	0,1	0,1	0,8	0,3	0,1
Iran <i>Iran</i> .....	2,1	1,4	0,6	0,3	0,3	0,1
Israel <i>Israel</i> .....	0,2	0,2	0,2	0,4	0,2	0,3
Japan <i>Japan</i> .....	7,1	5,0	3,4	0,8	1,0	1,2
Kina, folkerepublikken <i>China, People Rep.</i> ..	0,1	0,1	0,1	1,1	0,5	0,3
Sør-Korea <i>South Korea</i> .....	0,2	0,2	0,2	0,5	0,2	0,2
Saudi-Arabia <i>Saudi Arabia</i> .....	0,5	0,9	0,8	0,1	0,2	0,3
Singapore <i>Singapore</i> .....	0,4	0,2	0,4	0,7	0,5	0,8
Andre land <i>Other countries</i> .....	1,3	1,8	1,6	0,9	1,2	1,4
NORD-AMERIKA <i>NORTH AMERICA</i> .....	8,7	9,0	10,1	6,8	6,9	6,2
Canada <i>Canada</i> .....	1,5	1,3	2,0	0,7	0,4	0,6
Jamaica <i>Jamaica</i> .....	0,5	0,4	0,2	0,0	0,0	0,0
USA <i>USA</i> .....	6,1	6,8	7,2	4,1	5,0	4,0
Andre land <i>Other countries</i> .....	0,6	0,5	0,7	2,0	1,5	1,6
SØR-AMERIKA <i>SOUTH AMERICA</i> .....	2,0	2,7	2,3	1,7	1,6	1,3
Argentina <i>Argentina</i> .....	0,2	0,1	0,2	0,1	0,2	0,1
Brasil <i>Brazil</i> .....	1,0	1,3	1,1	0,8	1,0	0,7
Surinam <i>Surinam</i> .....	0,4	0,5	0,4	0,0	0,0	0,0
Venezuela <i>Venezuela</i> .....	0,1	0,3	0,3	0,4	0,2	0,2
Andre land <i>Other countries</i> .....	0,3	0,5	0,3	0,4	0,2	0,3
OSEANIA <i>OCEANIA</i> .....	0,6	0,6	0,7	0,4	0,4	0,4
Austral-Sambandet <i>Australia</i> .....	0,5	0,5	0,6	0,3	0,3	0,3
Andre land <i>Other countries</i> .....	0,1	0,1	0,1	0,1	0,1	0,1

Tabell 11. Innførsels- og utførselsoverskott i samhandelen med de viktigste land. Mill.kr *Import and export surplus in the trade with principal countries. Million kroner*

Land <i>Country</i>	Innførselsoverskott <i>Import surplus</i>			Utførselsoverskott <i>Export surplus</i>		
	1977	1978	1979	1977	1978	1979
I ALT <i>TOTAL</i> .....	21 315,9	3 084,8	811,7	-	-	-
EUROPA <i>EUROPE</i> .....	13 413,5	-	-	-	1 567,6	3 443,9
Sverige <i>Sweden</i> .....	6 532,4	5 292,5	4 573,2	-	-	-
Danmark <i>Denmark</i> .....	1 024,8	940,7	606,0	-	-	-
Finland <i>Finland</i> .....	985,4	1 403,5	1 989,0	-	-	-
Island <i>Iceland</i> .....	-	-	-	262,3	230,1	220,0
Belgia og Luxembourg <i>Belgium and Luxembourg</i> .....	1 129,7	944,8	1 540,9	-	-	-
Frankrike <i>France</i> .....	1 866,1	287,7	952,1	-	-	-
Hellas <i>Greece</i> .....	-	-	-	447,7	511,0	362,7
Italia <i>Italy</i> .....	418,7	435,2	447,7	-	-	-
Nederland <i>Netherlands</i> .....	447,2	681,1	440,4	-	-	-
Polen <i>Poland</i> .....	546,6	40,3	275,7	-	-	-
Portugal <i>Portugal</i> .....	39,9	80,3	185,9	-	-	-
Sovjetunionen <i>Soviet Union</i> .....	222,8	104,7	301,1	-	-	-
Spania <i>Spain</i> .....	21,1	155,9	226,4	-	-	-
Storbritannia og Nord-Irland <i>United Kingdom</i> .....	-	-	-	5 592,2	12 797,5	15 397,4
Sveits <i>Switzerland</i> .....	750,6	703,5	661,8	-	-	-
Tsjekkoslovakia <i>Czechoslovakia</i> .....	44,8	71,1	86,9	-	-	-
Vest-Tyskland <i>West Germany</i> .....	5 729,9	1 010,7	-	-	-	92,3
Øst-Tyskland <i>East Germany</i> .....	-	203,9	84,9	198,0	-	-
Østerrike <i>Austria</i> .....	522,9	467,6	543,7	-	-	-
Andre land <i>Other countries</i> .....	-	-	-	369,2	852,5	287,2
AFRIKA <i>AFRICA</i> .....	-	-	-	1 596,5	1 270,4	1 579,5
Ghana <i>Ghana</i> .....	-	62,3	44,6	13,3	-	-
Liberia <i>Liberia</i> .....	-	-	-	1 557,4	1 542,5	1 460,3
Libya <i>Libya</i> .....	181,6	204,5	194,3	-	-	-
Marokko <i>Morocco</i> .....	-	36,2	-	222,1	-	84,0
Nigeria <i>Nigeria</i> .....	312,1	262,0	49,6	-	-	-
Sør-Afrika <i>South Africa</i> .....	-	43,3	-	7,7	-	71,6
Andre land <i>Other countries</i> .....	-	-	-	289,7	336,2	252,1
ASIA <i>ASIA</i> .....	6 004,9	3 561,3	2 109,4	-	-	-
Filippinene <i>Philippines</i> .....	43,0	-	-	-	9,5	26,7
Hong Kong <i>Hong Kong</i> .....	364,1	181,8	199,7	-	-	-
India <i>India</i> .....	-	-	-	32,3	44,4	38,6
Indonesia <i>Indonesia</i> .....	-	-	-	341,3	139,2	23,6
Iran <i>Iran</i> .....	1 326,8	639,7	332,5	-	-	-
Israel <i>Israel</i> .....	-	54,4	-	62,2	-	10,9
Japan <i>Japan</i> .....	4 523,0	2 453,4	1 523,8	-	-	-
Kina, folkerepublikken <i>China, People Rep.</i> .....	-	-	-	453,8	250,1	94,0
Sør-Korea <i>South Korea</i> .....	-	5,5	0,8	95,7	-	-
Saudi-Arabia <i>Saudi Arabia</i> .....	299,8	423,9	317,8	-	-	-
Singapore <i>Singapore</i> .....	-	-	-	14,9	174,1	238,8
Andre land <i>Other countries</i> .....	448,4	419,9	167,4	-	-	-
NORD-AMERIKA <i>NORTH AMERICA</i> .....	2 739,9	1 489,7	2 792,3	-	-	-
Canada <i>Canada</i> .....	697,1	563,4	1 007,7	-	-	-
Jamaica <i>Jamaica</i> .....	341,0	257,9	123,7	-	-	-
USA <i>USA</i> .....	2 267,5	1 207,6	2 237,6	-	-	-
Andre land <i>Other countries</i> .....	-	-	-	565,7	539,2	576,7
SØR-AMERIKA <i>SOUTH AMERICA</i> .....	545,3	744,9	717,7	-	-	-
Argentina <i>Argentina</i> .....	62,9	-	50,9	-	23,4	-
Brasil <i>Brazil</i> .....	282,6	240,9	320,9	-	-	-
Surinam <i>Surinam</i> .....	259,9	310,3	275,3	-	-	-
Venezuela <i>Venezuela</i> .....	-	38,2	52,5	124,7	-	-
Andre land <i>Other countries</i> .....	64,6	178,9	18,1	-	-	-
OSEANIA <i>OCEANIA</i> .....	208,7	126,9	215,7	-	-	-
Austral-Sambandet <i>Australia</i> .....	205,1	130,4	194,5	-	-	-
Andre land <i>Other countries</i> .....	3,6	-	21,2	-	3,5	-

Tabell 12. Utenrikshandelen etter landområder. Mill.kr *Trade with regional groups of countries.*  
*Million kroner*

	Innførsel <i>Imports</i>			Utførsel <sup>1)</sup> <i>Exports<sup>1)</sup></i>		
	1977	1978	1979	1977	1978	1979
Total verdi <i>Total value</i> .....	68 579	60 169	69 339	47 263	57 084	68 527
Nordiske land <sup>2)</sup> <i>Nordic countries<sup>2)</sup></i> .....	18 730	17 499	19 906	10 541	10 222	13 046
Det europeiske frihandelsforbund (EFTA) <sup>3)</sup> <i>Euro- pean Free Trade Association<sup>3)</sup></i> .....	17 041	15 755	18 055	8 472	8 038	10 321
De europeiske fellesskap (EF) <sup>4)</sup> <i>European Economic Communities<sup>4)</sup></i> .....	31 036	27 041	32 403	26 057	35 601	43 941
OECD-land <sup>5)</sup> <i>OECD-countries<sup>5)</sup></i> .....	59 028	51 528	60 313	38 436	48 605	59 463
Comecon <sup>6)</sup> <i>Comecon<sup>6)</sup></i> .....	2 102	1 713	2 011	1 467	1 674	1 244
Utviklingsland <sup>7)</sup> <i>Developing countries<sup>7)</sup></i> .....	7 001	6 442	6 526	6 273	5 999	7 057

1) Se note 1, tabell 2. 2) Danmark, Færøyane, Finland, Island og Sverige. 3) Finland, Island, Sverige, Portugal, Sveits og Østerrike. 4) Danmark, Italia, Vest-Tyskland, Belgia og Luxembourg, Nederland, Frankrike, Storbritannia og Nord-Irland og Irland. 5) Land tilsluttet Organisasjonen for økonomisk samarbeid og utvikling. 6) Bulgaria, Polen, Romania, Sovjetunionen, Tsjekkoslovakia, Øst-Tyskland og Ungarn. 7) Afrika unntatt Sør-Afrika, Asia unntatt Israel, Japan og Kina, Nord- og Sør-Amerika unntatt USA og Canada, Oseania unntatt Austral-Sambandet og New Zealand.

1) See note 1, table 2. 2) Denmark, the Faroe Islands, Finland, Iceland and Sweden. 3) Finland, Iceland, Sweden, Portugal, Switzerland and Austria. 4) Denmark, Italy, West Germany, Belgium and Luxembourg, the Netherlands, France, United Kingdom and Ireland. 5) Countries of the Organization for Economic Co-operation and Development. 6) Bulgaria, Poland, Romania, USSR, Czechoslovakia, East Germany and Hungary. 7) Africa excluding South Africa, Asia excluding Israel, Japan and China, North and South America excluding USA and Canada, Oceania excluding Australia and New Zealand.

 Tabell 13. Innførselsoverskott i utenrikshandelen etter landområder. Mill.kr *Import surplus in the  
trade with regional groups of countries. Million kroner*

	Innførselsoverskott <i>Import surplus</i>		
	1977	1978	1979
I alt <i>Total</i> .....	21 316	3 085	812
Nordiske land <i>Nordic countries</i> .....	8 189	7 277	6 860
Det europeiske frihandelsforbund (EFTA) <i>European Free Trade Association</i> .....	8 569	7 717	7 734
De europeiske fellesskap (EF) <i>European Economic Communities</i> .....	4 979	-8 560	-11 538
OECD-land <i>OECD-countries</i> .....	20 592	2 923	850
Comecon <i>Comecon</i> .....	635	39	767
Utviklingsland <i>Developing countries</i> .....	728	443	-531

#### 4.7. Utenrikshandelens fordeling på tollsteder

I 1979 ble 41 prosent av innførselen (målt i verdi) angitt til tollbehandling ved 1. tolldistrikt, som omfatter Oslo tollsted unntatt Fornebu og Gardermoen. I 1978 var andelen nærmere 42 prosent. Ellers ble det i 1979 registrert andeler på 11 prosent ved 4. tolldistrikt, 9 prosent ved 7. tolldistrikt og 10 prosent ved 8. tolldistrikt. De tilsvarende tall for 1978 for de samme tre tolldistrikter var ca. 10 prosent på hvert distrikt.

Av utførselsverdien i 1979 ble 10 prosent registrert utført ved både 1. og 8. tolldistrikt og 8 prosent ved 9. tolldistrikt. De tilsvarende prosenttall for 1978 var henholdsvis 11, 10 og 8. Direkte utførsel fra norsk kontinentalsokkel utgjorde 32 prosent av verdien i 1979 mot 24 prosent i 1978 (se tabellene 20 og 21).

Ved utenrikshandelens fordeling på tollsteder er innførte varer registrert ved det tollsted hvor varene er fortollet og utførte varer ved det tollsted varene er utekspedert. Varer som er innført til ett tollsted og sendt videre med tollpass til et annet for å bli fortollet, regnes som innført ved dette (siste) tollsted. Varer som er angitt til utførsel ved ett tollsted og sendt videre med tollpass til et annet for å utføres derfra, blir regnet som utført fra det første tollsted. Skip regnes som innført eller utført over det tollsted hvor skipet blir registrert (se tabell 20). (Se ellers opplegg og gjennomføring av statistikken.)

## 1. *PURPOSE*

The purpose of the external trade statistics is to give a view of the commodity flows between Norway and foreign countries. The statistics have, as far as possible, to meet the establishments' demands for data in their planning of production, sales and marketing activities. In addition, the statistics give an important part of the data basis for prognoses and analyses performed by private organizations, public authorities, research institutions etc. International organizations, like UN's Statistical Office and others, make an extensive use of information supplied by the external trade data of the individual countries. The statistics form integrating parts of the national and international statistical systems and are also utilized for the setting up of national accounts and balance of payments statistics. Accordingly, internationally adopted definitions as well as standards of commodity and country classifications are of great importance.

## 2. *SURVEY DESIGN*

### 2.1. *Source material*

The external trade statistics are based on information collected by the Customs authorities in conjunction with imports and exports of goods. For the preparation of the data, the Central Bureau of Statistics receives from the Customs copies of the commodity declaration forms filled in by importers and exporters, respectively. Information on imports and exports of special equipment, i.a. ships, electric current and imports or exports falling outside the Customs area, like crude oil and gas, exported by pipeline from the shelf, are based on special questionnaires and reports. Complete figures for imports directly to the Norwegian part of the continental shelf are, however, not available. The Norwegian Petroleum Directorate, since October 1975, monthly reports the quantity of oil exported by pipeline to Teesside, and since September 1977 the same authority also monthly reports the quantities of gas exported by pipeline to St. Fergus and Emden.

### 2.2. *Coverage*

The coverage of the statistics is in the main in accordance with the recommendations of the United Nations' Statistical Commission.

From 1959 the foreign trade statistics relate to general trade. The general trade system was also used prior to 1939, whereas the special trade system was used in the period 1939 - 1958. The main difference between the two systems is the different treatment of goods in bonded warehouses. During 1939 - 1958 only imports for consumption or processing were recorded. Re-exports from the warehouses were excluded from the export statistics. From 1959, as in the years prior to 1939, all foreign goods passing through bonded warehouses are, with certain exceptions, included in the statistics. Except in the case of tobacco, beer and certain other provisions the change from special to general trade does not influence the comparability of the present statistics with those for the period 1939 - 1958. During the period 1939 - 1958 indirect imports were recorded at the time of customs clearance. From 1959, these imports are recorded when the goods enter the warehouses. Certain categories of motor vehicles placed in bonded warehouses were, however, in the period 1959 - 1975 recorded when customs cleared. As from 1976 these vehicles are as other goods recorded when they enter the warehouses. No change was made in the method of recording goods imported directly for use.

Imports statistics thus comprise commodities cleared on arrival and commodities placed in Customs bonded warehouses. Information about imports directly for permanent constructions on the Norwegian continental shelf are collected from the operating companies. Data on these imports are, however, not published in the external trade statistics, but estimates for these imports are included in the balance of current account. The balance of current account shows, however, a total estimate of these imports. Imports for use at the continental shelf, first cleared by the Customs at a port of entry, are recorded as other goods. Unstabilized crude oil is moved by pipeline from Norwegian area to Teesside, where it is processed into stabilized crude oil and NGL components. Partially these products are imported to Norway and thus recorded as imports from the United Kingdom in the statistics.



The following categories of imports are not included in the statistics:

- a) Direct transit trade
- b) The catch outside the territorial waters of fishing and whaling expeditions under the Norwegian flag
- c) Returned merchandise (claims etc.) and returned packing material
- d) Indemnifications
- e) Goods on loan
- f) Goods valued at less than 500 Norw. kroner.
- g) Personal baggage and belongings; removable articles imported on transfer of residence
- h) Goods imported for the Crown and for the diplomatic corps
- i) Supplies under military defence agreements
- j) Commodities intended for scientific use, of no commercial value
- k) Commercial samples, advertising material, gifts etc. of negligible value
- l) Monetary gold
- m) Current coin; unused Norwegian postage, revenue and similar stamps of current or new issue; stamp-impressed paper; banknotes, stock, share and bond certificates and similar documents of title; cheque books
- n) Bunkers
- o) Provisions from Norwegian ships and aircraft
- p) Temporary importation of goods according to international conventions and recommendations (professional equipment, transport equipment in international traffic, containers, pallets and packing materials, broadcasting and television equipment for use to transmit material abroad or to record material, goods for display or use at exhibitions, fairs, meetings and similar events, instruments and apparatus for scientific research, welfare material for seafarers)

Export statistics comprise all merchandise exported from Norway, included re-exports of imported goods, whether or not the exports and re-exports are from Customs bonded warehouses. Also included are fish and other produce of the sea delivered directly from the fishing grounds. Crude oil shipped directly from the Norwegian continental shelf is also included. As from October 1975 the crude oil from the Norwegian part of the continental shelf is transported by pipeline to Teesside. In the statistics the oil is wholly recorded as crude oil exported to the United Kingdom. Annex 4 shows which part of this oil is retained in the United Kingdom and the quantities distributed to other countries, including the quantity imported from Teesside to Norway. The values for gas exports are, as from 1977, included in the statistics (see 2.5). Equipment manufactured or processed in Norway for ships and planes built in foreign countries on Norwegian account is included in the export statistics. When imported, the ships and planes are recorded at full value.

The following categories of exports are not included in the statistics:

- a) Direct transit trade
- b) Goods valued at less than 500 Norw. kroner.
- c) Returned merchandise (claims etc.) and returned packing material
- d) Indemnifications
- e) Goods on loan
- f) Personal baggage and belongings; removable articles exported on transfer of residence
- g) Goods for own use by Norwegian diplomatic corps
- h) Supplies under military defence agreements
- i) Commodities intended for scientific use, of no commercial value
- j) Commercial samples, advertising material, gifts etc., of negligible value
- k) Provisions, bunkers and equipment delivered to Norwegian and foreign ships and aircraft in Norwegian ports
- l) Equipment and other supplies shipped to Norwegian ships and aircraft in foreign trade
- m) Monetary gold

- n) Current coin; unused postage, revenue and similar stamps of current or new issue in the country to which they are destined; stamp-impressed paper; banknotes, stock, share and bond certificates and similar documents of title; cheque books
- o) Temporary exportation of goods according to international conventions and recommendations (professional equipment, transport equipment in international traffic, containers, pallets and packing materials, broadcasting and television equipment for use to transmit or record material, goods for display or use at exhibitions, fairs, meetings and similar events, instruments and apparatus for scientific research, welfare material for seafarers)

Beginning 1948 processing and repair trade is included in the statistics at full value. As from 1972 the repair trade is excluded from the statistics (see Volume II).

### 2.3. Commodity classification

For the years 1939-1952 the commodity classification was based on the Minimum List of Commodities for International Trade Statistics prepared by the League of Nations' Committee of Statistical Experts. From 1953 the commodity classification was based on the Standard International Trade Classification (SITC) of the United Nations. From 1961 to 1975 the classification was based on SITC, Rev., and since 1976 follows SITC, Rev. 2 (see Statistical Papers, Series M, No. 34).

As from 1959 the commodity classification is also based on the 4-digit Customs Co-operation Council Nomenclature (CCCN). The two following digits correspond mainly to a joint Nordic commodity classification list and the last digit represents a national breakdown. The commodity list is printed separately in Norwegian and in English, but is also incorporated in the customs tariff. In External Trade, Volume I, the commodities are grouped according to this list.

In External Trade, Volume II, the Standard International Trade Classification (SITC) is used as the classification system.

### 2.4. Quantities

The quantities given for imported merchandise subject to specific duty are the quantities on which duty has been paid. Net quantities are given for other imports and for exports.

Quantity units used in the tables: STK. = number, pieces or heads, KG = kilogrammes, Tonn = metric tons, 1000 l = 1000 litres, KBM = cubic metres, DUS.PAR = Dozens of pairs, PAR = pair, BR.T. = gross tons, KVM = square metres, 1000 KBM = 1000 cubic metres.

### 2.5. Valuation

The value of the imports represents the c.i.f. value, and the value of the exports represents the f.o.b. value, at Norwegian port or land boundary. The value of oil exported by pipeline to Teesside is calculated on the basis of "norm prices" administratively determined, adjusted for the transport and terminal costs. As to the prices to which gas is exported by pipeline to St. Fergus in the United Kingdom and Emden in West Germany, these are preliminarily estimated by the Central Bureau of Statistics on the basis of data found in the official import statistics of the two countries, published reports on transport costs for natural gas and estimates on terminal costs.

### 2.6. Geographical classification

In all tables with country distribution imported commodities are grouped by country of production and exported commodities by country of consumption. In table 18 (Volume II) imports are grouped by country of production as well as by country of purchase, and exports by country of consumption as well as by country of sale.

The following definitions are used:

C o u n t r y o f p r o d u c t i o n or origin is for raw materials defined as the country where the goods are produced, and for processed goods, including refined products, as the country of final processing, not counting re-packing, sorting and blending (except blending of tea). As from 1972 the country of production for assembled vehicles is the country where the vehicles have been assembled.

C o u n t r y o f c o n s u m p t i o n is defined as the country where the goods are put to their final use or are further processed. Country of consumption usually also refers to the last known destination. Re-packing, sorting and blending are not considered as processing.

C o u n t r y o f p u r c h a s e is defined as the country where the seller of the goods carries out his business, or, if the goods are bought through an agent, commissioner etc. who is not buying on his own account, the country where the actual seller lives.

C o u n t r y o f s a l e is defined as the country where the foreign purchaser carries out his business, or, if the goods are sold through an agent, commissioner etc. who is not buying on his own account, the country where the actual purchaser lives.

The countries' code has three digits. The first digit indicates the continent. For each continent countries have been arranged alphabetically.

### 3. TABLES IN THIS PUBLICATION (VOLUME II)

The annual statistics on the foreign trade of Norway are published in two volumes, External Trade, Volume I and External Trade, Volume II.

In the present publication the commodities are grouped according to the Standard International Trade Classification, Rev. 2. The tables give a survey of imports and exports by sections, groups and items of the SITC, Rev. 2, by country, by port or place of clearance and by mode of transport. One of the tables gives a survey of imports for consumption, fixed capital formation and input.

A survey of the tables in External Trade, Volume I is given in Annex 3.

### 4. SOME MAIN RESULTS

#### 4.1. Summary

The balance of current account shows among other things the importance of imports and exports of goods and services in the Norwegian economic relationship with other countries. The balance of current account comprises, however, both for imports and exports, several items which are not registered in the external trade statistics. This applies particularly to all exports and imports of services, but even for commodities, the balance of current account includes such items. For example, this is the case for imports of goods directly to the Norwegian part of the continental shelf and also for a number of smaller items on both the export and import sides of the current account.

For the first time since 1972 the balance of current account showed an export surplus for goods and services, amounting to 5 370 million kroner in 1979.

In 1979, 69 306 million kroner or 66 per cent of the total value of exported goods and services, which amounted to 105 584 million kroner, related to exports of goods (including ships and oil platforms) against 34 per cent to services. The total share of services consisted of gross receipts from shipping (21.6 per cent), gross receipts from oil drilling and export of pipeline services (2.9 per cent), travels (2.9 per cent) and other services (7.0 per cent).

Of a total import value of 100 214 million kroner in 1979, 70 701 million kroner or 71 per cent related to imports of goods, ships and oil platforms. Gross expenditure for shipping and oil drilling covered 13.8 per cent of the total imports of goods and services, direct imports in relation to other oil activities counted for 2.0 per cent, travels constituted 5.8 per cent, and imports of other services 7.8 per cent.

After a decrease from 1977 to 1978 in the imports registered in the external trade statistics, the import value increased considerably in 1979. The imports amounted to 69 339 million kroner, being 9170 million kroner, or 15 per cent more than in 1978. The increase was mainly due to imports of goods excluding ships and oil platforms etc., and comprised a rise in volume and in value as well. The value of imported ships and oil platforms etc. in 1979 were 3 443 million kroner and 461 million kroner, respectively. Corresponding figures in 1978 were 3 352 and 1 422 million kroner. Excluding ships and oil platforms etc., the value of imported goods increased with 10 041 million kroner, or 18 per cent.

There was also a strong increase in the export value from 1978 to 1979. The export value (including ships, crude mineral oil, natural gas and oil platforms etc.) in 1979 was 68 527 million kroner, that is an increase of 11 443 million kroner, or 20 per cent, from the previous year. Excluding ships, crude mineral oil, natural gas and oil platforms etc., there was an increase in the export value from 1978 to 1979 of 8 024 million kroner, or 24 per cent. The value of crude mineral oil and natural gas exports in 1979 was 14 698 million kroner and 7 296 million kroner, implying percentage increases of 67 per cent and 52 per cent, respectively. Export value of ships in 1979 was 4 885 million kroner and of oil platforms etc. 597 million kroner (in 1978 5 539 and 4 919 million kroner).

The calculated volume of imported goods (excl. ships) increased with 5 per cent from 1978 to 1979. Excluding ships and oil platforms etc., the increase was close to 7 per cent. At the same time the calculated export volume (excl. ships) showed an increase of nearly 6 per cent. Excluding ships, crude mineral oil, natural gas and oil platforms etc., the export volume increased by 8 per cent from 1978 to 1979. The average price level in 1979 was for imported, as well as for exported goods much higher than in the previous year. The rise for imports was 10 per cent and for exports 17 per cent. (In 1978 5 per cent both for imported and exported goods.) Thus, the ratio of unit value of exports to unit value of imports had a rise from 102 in 1978 to 108 in 1979 (1970 = 100).

The trade with the Nordic countries covered 29 per cent of Norway's total imports in 1979, the same share as in 1978, and 19 per cent of the total exports of goods (in 1978 18 per cent).

The imports from the countries in the European Free Trade Association (EFTA) covered in 1979, as in the previous year, 26 per cent of the total imports and 15 per cent of the total exports (14 per cent in 1978).

Some 47 per cent of the total imports of goods in 1979 came from countries in the European Economic Communities (EEC), and as much as 64 per cent of the total exports went to these countries. The increase of 20 per cent in the import value from this area was largely due to a rise in the imports of crude mineral oil and petroleum products from the United Kingdom combined with increased imports of motor cars and iron and steel from West Germany. A main reason for the increase in the export value to the EEC in 1979 was increased exports of crude mineral oil, natural gas and metals to the United Kingdom as well as increased deliveries of natural gas and metals to West Germany.

About 87 per cent of the imports in 1979 came from OECD-member countries (86 per cent in 1978). Their share of Norwegian exports was in the same year 87 per cent (85 per cent in 1978).

The share of European member countries of the COMECON was 3 per cent of total imports and 2 per cent of total exports in 1979.

The trade with developing countries covered 9 per cent of Norwegian imports in 1979 against 11 per cent in the previous year. Their share of Norway's exports remained practically unchanged from 1978 to 1979, roughly 10 per cent in both years.

Of the import value of 69 339 million kroner in 1979, 15 937 million kroner (23 per cent) related to imports for consumption, 13 158 million kroner (19 per cent) to imports of goods for fixed capital formation and 40 244 million kroner (58 per cent) to imports for input in Norwegian production.

As to imports of goods grouped according to mode of transport, 27 per cent were carried by Norwegian ships, 59 per cent by foreign ships, 1 per cent by rail or car on ferry, 4 per cent by rail and 9 per cent by road. The corresponding figures for the exports of goods by mode of transport were 14 per cent by Norwegian ships, 18 per cent by foreign ships, 0.4 per cent by rail or car on ferry, 1 per cent by rail and 3 per cent by road. Crude mineral oil and natural gas transported by pipeline from the Norwegian part of the continental shelf to the United Kingdom and West Germany made 63 per cent of the total weight.

Tabell 14. Innførsel og utførsel fordelt på hovedgrupper, etter SITC-Rev. 2 *Imports and exports, by divisions of the SITC, Rev. 2*

Hovedgruppe <i>Division</i>	Innførsel <i>Imports</i>	Utførsel <i>Exports</i>
	1 000 kr	1 000 kr
I alt <i>Total</i> .....	69 338 924	68 527 167
00 Levende dyr .....	5 868	934
01 Kjøtt og kjøttvarer .....	215 966	28 661
02 Meierivarer og egg .....	47 196	275 197
03 Fisk, krepsdyr og bløtdyr og varer derav .....	220 344	3 582 085
04 Korn og kornvarer .....	685 257	56 281
05 Frukt og grønnsaker .....	1 127 260	19 255
06 Sukker, sukkervarer og honning .....	474 445	12 521
07 Kaffe, te, kakao, krydderier og varer derav .....	1 172 202	41 478
08 Førstoffer for dyr, unntatt korn .....	160 517	879 135
09 Forskjellige matvarer .....	118 056	102 992
11 Drikkevarer .....	288 906	23 476
12 Tobakk og tobakksvarer .....	221 325	20 569
21 Huder og skinn, rå .....	65 292	436 606
22 Oljefrø og oljeholdige frukter .....	557 135	3
23 Rågummi, også syntetisk og regenerert .....	77 052	1 972
24 Tømmer, trelast og kork .....	747 102	524 834
25 Papirmasse og papiravfall .....	541 667	975 227
26 Tekstilfibrer, unntatt ulltops, og avfall .....	116 046	183 142
27 Rå gjødningsstoffer og rå mineraler, i.e.n. ....	553 537	398 698
28 Malmer og avfall av metall .....	2 612 875	1 013 688
29 Animalske og vegetabiliske råvarer .....	283 238	94 963
32 Kull, koks og briketter .....	625 824	35 755
33 Mineralolje og mineraloljeprodukter .....	9 461 112	17 242 834
34 Gass .....	473 378	7 338 851
35 Elektrisk strøm .....	95 977	452 536
41 Dyrefett og -oljer .....	90 749	251 284
42 Plantefett og -oljer .....	54 880	50 585
43 Bearbeidd dyre- og plantefett, olje og voks .....	21 425	286 357
51 Organiske kjemiske produkter .....	793 405	524 291
52 Uorganiske kjemiske produkter .....	501 229	924 311
53 Farge- og garvestoffer .....	354 107	279 958
54 Medisinske og farmasøytiske produkter .....	621 963	177 956
55 Flyktige oljer, parfymestoffer, toalett-, rengjørings- og pussemidler .....	377 949	175 440
56 Kunstgjødsel .....	157 334	1 036 628
57 Sprengstoffer og pyrotekniske artikler .....	81 701	28 233
58 Kunstharpiker og plast, cellulose-estere og -etere .....	1 449 014	1 346 419
59 Kjemiske produkter, i.e.n. ....	627 185	271 480
61 Lær, lærvarer og beredte pelsskinn .....	250 317	142 133
62 Gummivarer .....	618 206	167 055
63 Varer av tre og kork (unnt. møbler) .....	625 805	226 869
64 Papir og papp og varer derav .....	1 121 874	2 795 307
65 Tekstilgarn, tekstilstoffer og tekstilvarer .....	2 136 797	532 598
66 Varer av ikke-metalliske mineraler .....	981 087	362 034
67 Jern og stål .....	2 940 518	3 646 303
68 Metaller, unntatt jern og stål .....	1 167 440	6 824 078
69 Varer av metaller, i.e.n. ....	2 240 981	950 501
71 Kraftmaskiner og utstyr .....	1 183 233	767 902
72 Maskiner for spesielle industrier .....	2 943 970	1 114 953
73 Metallbearbeidingsmaskiner .....	369 589	39 426
74 Andre industrimaskiner og utstyr, i.e.n. ....	3 196 159	1 313 105
75 Kontormaskiner og automatisk databehandlingsutstyr .....	1 205 726	310 131
76 Telekom. apparater og -utstyr .....	1 545 600	541 705
77 Elektriske maskiner, apparater og deler, i.e.n. ....	3 033 094	815 833
78 Kjøretøyer for veg .....	3 863 562	636 737
79 Andre transportmidler .....	4 379 641	5 979 560
Herav skip over 100 br.t. ....	3 442 840	4 884 790
Nybygde .....	2 910 147	1 467 330
Eldre .....	532 693	3 417 460
81 Sanitær-, varme- og lysutstyr, i.e.n. ....	265 570	104 020
82 Møbler og deler .....	957 696	371 221
83 Reiseeffekter, vesker o.l. ....	152 069	10 378
84 Klær og tilbehør til klær .....	2 977 646	292 500
85 Fottøy .....	749 487	57 812
87 Vitenskapelige og tekniske instrumenter og apparater, i.e.n. ..	884 217	420 942
88 Fotografiske og optiske artikler, i.e.n.; ur .....	705 164	26 230
89 Forskjellige ferdige varer, i.e.n. ....	2 495 991	754 495
9 Varer og transaksjoner, ikke gruppert andre steder i SITC .....	268 967	228 704

Tabell 15. Innførsel og utførsel fordelt på varesektorer, grupper og vareposter, etter SITC-Rev. 2  
*Imports and exports, by sections, groups and items of the SITC, Rev. 2*

Vare- poster Items	Vareslag Commodity	Mengde- enhet <sup>1)</sup> Quan- tity unit	Innførsel Imports		Utførsel Exports		CCCN <sup>2)</sup>
			Mengde Quantity	Verdi Value 1 000 kr	Mengde Quantity	Verdi Value 1 000 kr	
I alt Total .....			..	69 338 924	..	68 527 167	
0 MATVARER OG LEVENDE DYR .....		..	..	4 227 111	..	4 998 539	
001 Levende dyr .....		stk.	1 628	5 868	161	934	
001 11 Storfe, renrasede avlsdyr .....		"	243	1 388	50	284	01.02 A
001 19 Storfe, andre .....		"	2	12	-	-	01.02 B
001 21 Sauer .....		"	-	-	-	-	01.04 A
001 22 Geiter .....		"	-	-	25	63	01.04 B
001 30 Svin .....		"	-	-	61	320	01.03
001 41 Fjørfe, høyst 185 g pr. stk. ....		"	-	-	-	-	01.05 A
001 49 Fjørfe, over 185 g pr. stk. ....		"	-	-	-	-	01.05 B
001 50 Hester, esler, muldyr og mulesler ...		"	313	3 678	22	262	01.01
001 90 Levende dyr, i.e.n. ....		"	1 070	790	3	6	01.06 A
011 Kjøtt, ferskt, kjølt eller fryst		tonn	18 809	207 459	1 348	18 232	
011 11 Kjøtt av storfe, med bein .....		"	6 614	55 987	18	252	02.01 A
011 12 Kjøtt av storfe, uten bein .....		"	2 135	29 040	67	1 236	02.01 B
011 20 Kjøtt av sau og geit .....		"	3 566	43 179	2	29	02.01 C
011 30 Kjøtt av svin .....		"	5 497	66 646	5	87	02.01 D
011 40 Fjørfe, slaktet og spiselig slakte- avfall av fjørfe, unntatt lever ...		"	459	4 512	8	72	02.02
011 50 Kjøtt av hest .....		"	126	1 148	5	102	02.01 E
011 60 Spiselig slakteavfall av dyr som går inn under varepostene 001 10, 001 20, 001 30 og 001 50 .....		"	210	1 723	146	812	02.01 F
011 81 Lever av fjørfe .....		"	0	1	-	-	02.03
011 89 Kjøtt og spiselig avfall, i.e.n. ....		"	202	5 222	1 097	15 643	02.04
012 Kjøtt, tørket, saltet eller røykt, ikke hermetisk .....		"	250	3 312	37	405	
012 10 Bacon, skinke og annet tørket, saltet eller røykt svinekjøtt .....		"	113	1 329	7	90	02.06 A
012 90 Annet kjøtt og spiselig slakteavfall, tørket, saltet eller røykt .....		"	137	1 983	30	315	02.06 B
014 Kjøtt, tilberedt eller konservert, i.e.n.; fiskeekstrakt .....		"	337	5 195	1 225	10 024	
014 10 Kjøtttekstrakter og kjøttssaft; fiske- ekstrakt .....		"	49	901	26	315	16.03
014 20 Pølser o.l. ....		"	36	523	281	2 152	16.01
014 90 Kjøtt i.e.n., tilberedt eller kon- servert .....		"	252	3 771	919	7 557	16.02
022 Mjølke og fløte .....		"	2 430	7 675	879	2 379	
022 30 Mjølke og fløte, frisk .....		"	-	-	-	-	04.01
022 41 Myse .....		"	247	1 377	796	1 883	04.02 A
022 42 Mjølke i pulver eller som granulater, høyst 1,5 vektprosent fett .....		"	2 170	6 154	57	359	04.02 B
022 43 Mjølke og fløte, i pulver eller som granulater, over 1,5 vektprosent fett		"	6	71	6	46	04.02 C
022 49 Mjølke og fløte, konservert, konden- sert eller tilsatt sukker, i.e.n. .		"	8	73	21	90	04.02 D
023 00 Smør .....		"	1 687	10 849	340	2 022	
023 00 Smør .....		"	1 687	10 849	340	2 022	04.03
024 00 Ost og ostemassee .....		"	1 357	25 570	20 837	268 218	
024 00 Ost og ostemassee .....		"	1 357	25 570	20 837	268 218	04.04
025 Egg .....		"	662	3 103	1 368	2 578	
025 10 Egg med skall .....		"	662	3 100	276	497	04.05 A
025 20 Egg uten skall .....		"	0	2	1 092	2 081	04.05 B

1) Stk. = numbers or heads, kg = kilogrammes, tonn = metric tons, 1 000 l = thousand litres, KBM = cubic metres, par = pair, dus. par = doz. pairs, br.t. = gross tons, KVM = square metres, 1 000 KBM = thousand cubic metres. 2) Posisjon i Tollsamrådsrådets nomenklatur (CCCN) som svarer til den 5-sifrede varepost etter SITC-Rev. 2. Del av posisjon er angitt ved bokstaver.

2) The heading of the Customs Co-operation Council Nomenclature corresponding to the 5-digit SITC item. The letters indicate part of a heading. See also the cross reference code CCCN/SITC, Rev. 2 in the Commodity List for external trade.

Tabell 15 (forts.). Innførsel og utførsel fordelt på varesektorer, grupper og vareposter, etter SITC-Rev. 2 Imports and exports, by sections, groups and items of the SITC, Rev. 2

Vareposter	Vareslag	Enhet <sup>1)</sup>	Innførsel		Utførsel		CCCN <sup>2)</sup>
			Mengde	1 000 kr	Mengde	1 000 kr	
034 10	034 Fisk, fersk, kjølt eller fryst .. Fisk, fersk eller kjølt, unntatt fileter .....	tonn "	13 626 164	49 229 3 993	173 714 28 646	1 460 796 273 709	
034 20	Fisk, fryst, unntatt fileter .....	"	11 073	18 813	64 553	304 626	03.01 B
034 30	Fiskefileter, ferske eller kjølte ...	"	687	7 342	551	5 256	03.01 C
034 40	Fiskefileter, fryste .....	"	1 702	19 082	79 965	877 205	03.01 D
035 01	035 Fisk, saltet eller i saltlake, tørket eller røykt .....	"	5 988	58 091	105 538	1 364 111	
035 02	Fiskemjøl til menneskeføde .....	"	-	-	135	1 276	03.02 A
035 03	Tørrfisk og klippfisk .....	"	1 318	25 290	82 109	1 126 539	03.02 B
035 04	Fisk, saltet eller i saltlake .....	"	4 572	30 631	22 716	224 964	03.02 C
036 00	Fisk, røykt .....	"	98	2 170	578	11 332	03.02 D
036 00	036 Krepsdyr og bløtdyr .....	"	9 380	56 253	5 448	83 472	
037 10	Krepsdyr og bløtdyr, ferske, kjølte, fryste, saltede eller tørkede .....	"	9 380	56 253	5 448	83 472	03.03
037 20	037 Fisk, krepsdyr og bløtdyr, tilberedt eller konservert, i.e.n. . Fisk (inkl. kaviar og kaviarerstatning)	" "	3 219 2 598	56 770 36 749	44 082 37 522	673 707 451 583	
041 10	Krepsdyr og bløtdyr .....	"	621	20 021	6 560	222 124	16.05
041 20	041 Hvete, umalt .....	"	341 972	272 136	4 413	3 974	
042 10	Durumhvete .....	"	5 492	4 886	1 121	1 014	10.01 A
042 21	Annen hvete og blanding av hvete og rug .....	"	336 480	267 250	3 293	2 960	10.01 B
042 10	042 Ris .....	"	6 917	18 511	14	81	
042 21	Ris, avskallet og uavskallet .....	"	2 953	7 226	8	44	10.06 A,B
043 00	Ris, helt eller delvis malt, polert og upolert, heru. bruddris .....	"	3 964	11 285	7	36	10.06 C
043 00	043 Bygg, umalt .....	"	45 950	30 631	15	37	
044 00	Bygg .....	"	45 950	30 631	15	37	10.03
044 00	044 Mais, umalt .....	"	83 440	55 990	416	306	
045 10	Mais .....	"	83 440	55 990	416	306	10.05
045 10	045 Annet korn .....	"	166 555	111 459	1	5	
045 20	Rug .....	"	39 046	26 640	-	-	10.02
045 91	Havre .....	"	1 800	2 976	1	2	10.04
045 92	Hirse .....	"	36	281	0	3	10.07 A
045 99	Durra .....	"	125 388	80 301	-	-	10.07 B
046 01	Annet korn, i.e.n. ....	"	285	1 261	-	-	10.07 C
046 01	046 Hvetemjøl og blandingsmjøl av hvete og rug .....	"	160	351	29	26	
046 02	Hvetemjøl; blandingsmjøl av hvete og rug .....	"	155	330	29	26	11.01 A
047 01	Hvetegryn .....	"	5	20	-	-	11.02 A
047 02	047 Annet mjøl .....	"	68	253	172	831	
048 11	Mjøl, unntatt hvetemjøl .....	"	22	67	57	324	11.01 B
048 12	Gryn, unntatt hvetegryn .....	"	45	186	115	507	11.02 B
048 11	048 Kornvarer og varer av mjøl og stivelse av frukter og grønnsaker	"	48 969	195 926	7 477	51 021	
048 12	Kornkimer, hele, valsede, pressede eller malte .....	"	10 175	6 627	18	65	11.02 C
048 20	Næringsmidler tilberedt ved oppusting eller steking av korn ("puffed rice", "Corn flakes" o.l.) .....	"	3 128	25 401	91	641	19.05
048 30	Malt (herunder maltmjøl) .....	"	20 400	27 517	5	12	11.07
048 41	Makaroni, spaghetti, nudler o.l. ....	"	282	1 300	6	34	19.03
	048 Brød, skipskjeks o.a. alminnelig bakverk .....	"	3 697	23 997	4 367	23 571	19.07

1) Se note 1, side 48. 2) Se note 2, side 48.

1) See note 1, page 48. 2) See note 2, page 48.

Tabell 15 (forts.). Innførsel og utførsel fordelt på varesektorer, grupper og vareposter, etter SITC-Rev. 2 *Imports and exports, by sections, groups and items of the SITC, Rev. 2*

Vare- poster	Vareslag	Enhet <sup>1)</sup>	Innførsel		Utførsel		CCCN2)
			Mengde	1 000 kr	Mengde	1 000 kr	
048 42	Kaker, kjeks o.a. fint bakverk .....	tonn	9 851	100 528	2 911	26 221	19.08
048 80	Maltekstrakt, varer av mjøl, stivelse eller maltekstrakt til bruk som næringsmiddel for barn, til diett etc. ....	"	1 436	10 555	78	477	19.02
	054 Grønnsaker, friske, kjølte, fryste eller midl. konserverte; røtter, knoller og grønnsakprodukter i.e.n.; friske eller tørkede .....	"	42 232	180 917	394	876	
054 10	Poteter, friske eller kjølte .....	"	8 717	10 682	4	8	07.01 A
054 20	Bønner, erter, linser og andre belgfrukter, tørkede, avskallede eller splittede .....	"	6 111	16 426	0	4	07.05
054 40	Tomater, friske eller kjølte .....	"	6 115	40 076	0	3	07.01 B
054 51	Løk, hvitløk, purre og andre løkaktige grønnsaker, friske eller kjølte ...	"	3 503	10 646	1	6	07.01 C
054 59	Andre grønnsaker, friske eller kjølte i.e.n. ....	"	16 096	87 183	373	701	07.01 D
054 61	Grønnsaker, fryste .....	"	1 038	5 872	14	144	07.02
054 62	Grønnsaker, midlertidig konserverte i saltlake, svovelsyrlingvann e.l. oppløsninger .....	"	292	1 716	1	11	07.03
054 81	Manioka, arrow og salepprot, jordskokker, søtpoteter o.a. liknende røtter og knoller med høyt stivelses- eller inulininnhold, friske eller tørkede .....	"	0	2	-	-	07.06
054 82	Sukkerroer, friske eller tørkede; sukkerrør .....	"	84	985	-	-	12.04
054 84	Humle og humlemjøl .....	"	190	6 054	-	-	12.06
054 88	Grønnsaksprodukter til menneskeføde, i.e.n. ....	"	86	1 274	0	1	12.08
	056 Grønnsaker, røtter og knoller, konserverte eller tilberedte, i.e.n. ....	"	10 279	61 890	167	2 495	
056 10	Grønnsaker, tørkede, dehydrerte eller evaporerte .....	"	1 266	21 280	47	1 114	07.04
056 43	Pulver, flokker og korn av poteter ..	"	939	2 140	39	717	11.05
056 45	Tapioka og sago; tapioka- og sagoetterlikninger framstilt av potetstivelse eller annen stivelse .....	"	59	107	-	-	19.04
056 49	Mjøl av belgfrukter under varepost 054 20 eller av frukter under gruppe 057; manioka, arrow og salepprot etc. som hører under varepost 054 81 .....	"	58	522	-	-	11.04
056 51	Grønnsaker og frukt, tilberedt eller konserverte i eddik eller eddiksyre, med eller uten sukker, salt, krydderier eller sennep .....	"	200	978	36	193	20.01
056 59	Grønnsaker, tilberedt eller konserverte på annen måte enn med eddik eller eddiksyre, i.e.n. ....	"	7 756	36 863	46	472	20.02
	057 Frukt og nøtter, unntatt oljenøtter, friske eller tørkede ....	"	198 030	722 125	1 110	6 363	
057 11	Appelsiner .....	"	46 836	102 732	293	649	08.02 A
057 12	Mandariner, clementiner, tangeriner ..	"	15 624	63 326	0	1	08.02 B
057 21	Sitroner .....	"	2 155	8 026	18	77	08.02 C
057 22	Grapefrukt .....	"	2 648	5 565	2	8	08.02 D
057 29	Andre sitrusfrukter .....	"	3	26	-	-	08.02 E
057 30	Bananer .....	"	37 239	78 983	0	14	08.01 A
057 40	Epler, friske .....	"	42 130	132 010	48	130	08.06 A
057 51	Druer, friske .....	"	17 429	72 221	0	1	08.04 A
057 52	Druer, tørkede (rosiner) .....	"	3 123	36 221	7	67	08.04 B
057 60	Fiken .....	"	705	5 771	-	-	08.03
057 71	Kokosnøtter .....	"	834	5 580	0	4	08.01 B
057 72	Paranøtter .....	"	123	1 390	2	26	08.01 C

1) Se note 1, side 48. 2) Se note 2, side 48.

1) See note 1, page 48. 2) See note 2, page 48.



Tabell 15 (forts.). Innførsel og utførsel fordelt på varesektorer, grupper og vareposter, etter SITC-Rev. 2 *Imports and exports, by sections, groups and items of the SITC, Rev. 2*

Vare- poster	Vareslag	Enhet <sup>1)</sup>	Innførsel		Utførsel		CCCN <sup>2)</sup>
			Mengde	1 000 kr	Mengde	1 000 kr	
057 73	Akajunøtter .....	tonn	58	781	0	1	08.01 D
057 74	Mandler .....	"	2 607	59 896	28	626	08.05 A
057 75	Hasselnøtter .....	"	1 984	26 867	8	116	08.05 B
057 79	Andre spiselige nøtter .....	"	655	8 173	0	1	08.05 C
057 92	Pærer og kveder, friske .....	"	13 539	41 313	0	1	08.06 B
057 93	Andre steinfrukter, friske.....	"	4 390	22 330	-	-	08.07
057 94	Bær, friske .....	"	1 312	13 908	695	4 501	08.08
057 95	Ananas .....	"	300	1 527	2	36	08.01 E
057 96	Dadler .....	"	350	3 881	1	9	08.01 G
057 97	Avokados, mangos, guavas og mangostan	"	88	778	-	-	08.01 F
057 98	Annen frisk frukt .....	"	1 641	5 541	-	-	08.09
057 99	Annen tørket frukt .....	"	2 258	25 278	4	97	08.12
	058 Frukt, tilberedt eller konservert	"	30 113	162 329	1 338	9 520	
05 820	Frukt, fruktskall og plantedeler, konservert med sukker .....	"	79	1 276	109	927	20.04
05 830	Syltetøy, marmelade, fruktgelé, fruktpuré og fruktpasta .....	"	139	829	235	1 407	20.05
05 851	Appelsinsaft .....	"	7 245	42 295	145	1 030	20.07 A
05 852	Grapefruktsaft .....	"	480	3 015	-	-	20.07 B
05 853	Saft av andre sitrusfrukter .....	"	584	5 053	1	5	20.07 C
05 854	Ananassaft .....	"	248	1 353	7	45	20.07 D
05 855	Tomatsaft .....	"	172	519	-	-	20.07 E
05 857	Annen frukt- eller grønnsaksaft .....	"	2 248	18 357	17	43	20.07 F
05 861	Frukter, fryste, uten sukker .....	"	2 769	20 955	330	2 593	08.10
05 862	Frukter, fryste, med sukker .....	"	43	226	0	4	20.03
05 863	Frukter, midlertidig konservert .....	"	129	532	0	1	08.11
05 864	Skall av meloner og sitrusfrukter, friske, fryste, tørkede eller midlertidig konservert .....	"	506	2 436	-	-	08.13
05 891	Ristede nøtter (også jordnøtter) .....	"	473	8 271	4	49	20.06 A
05 899	Frukt og nøtter, i.e.n., herunder hermetisk frukt .....	"	14 998	57 212	491	3 415	20.06 B
	061 Sukker og honning .....	"	228 299	375 342	239	2 656	
061 10	Roe- og rørsukker, uraffinert .....	"	60	225	-	-	17.01 A
061 20	Roe- og rørsukker, raffinert .....	"	171 646	330 088	31	103	17.01 B
061 50	Melasse .....	"	51 191	24 767	-	-	17.03
061 60	Naturlig honning .....	"	451	3 885	4	74	04.06
061 90	Sukker og sirup, i.e.n. ....	"	4 950	16 378	204	2 479	17.02
	062 Sukkertøy og andre sukkervarer ...	"	8 722	99 103	722	9 865	
062 00	Sukkervarer uten innhold av kakao ....	"	8 722	99 103	722	9 865	17.04
	071 Kaffe og kaffeerstatninger .....	"	39 569	810 049	105	2 516	
071 11	Kaffe, rå .....	"	38 264	711 634	56	953	09.01 A
071 12	Kaffe, brent .....	"	314	8 153	48	1 466	09.01 B
071 13	Kaffeerstatninger med innhold av kaffe	"	0	3	-	-	09.01 C
071 20	Kaffeekstrakter, kaffeessenser o.l. og kaffeerstatninger, i.e.n. ....	"	991	90 260	1	97	21.02 A
	072 Kakao .....	"	7 895	177 986	283	4 493	
072 10	Kakaobønner, rå eller brente .....	"	5 641	115 528	28	717	18.01
072 20	Kakaopulver, usukret .....	"	383	8 600	252	3 673	18.05
072 31	Kakaomasse .....	"	152	3 912	-	-	18.03
072 32	Kakaosmør (fett eller olje) .....	"	1 720	49 946	3	102	18.04
	073 Sjokolade og andre næringsmidler som inneholder kakao .....	"	7 407	133 850	1 788	34 304	
073 00	Sjokolade og andre næringsmidler som inneholder kakao .....	"	7 407	133 850	1 788	34 304	18.06
	074 Te og maté .....	"	746	36 146	0	9	
074 10	Te .....	"	746	36 144	0	9	09.02
074 20	Maté .....	"	0	2	-	-	09.03

1) Se note 1, side 48. 2) Se note 2, side 48.

1) See note 1, page 48. 2) See note 2, page 48.

Tabell 15 (forts.). Innførsel og utførsel fordelt på varesektorer, grupper og vareposter, etter SITC-  
 Rev. 2 Imports and exports, by sections, groups and items of the SITC, Rev. 2

Vare- poster	Vareslag	Enhet <sup>1)</sup>	Innførsel		Utførsel		CCCN <sup>2)</sup>
			Mengde	1 000 kr	Mengde	1 000 kr	
	075 Krydderier, malt eller umalt ....	tonn	897	14 171	9	156	
075 10	Pepper og piment .....	"	406	6 027	2	41	09.04
075 21	Vanilje .....	"	0	44	-	-	09.05
075 22	Kanel og kanelblomster .....	"	115	893	-	-	09.06
075 23	Nellik og nellikstilker .....	"	21	879	-	-	09.07
075 24	Muskat, muskatblomme og kardemomme ..	"	111	3 342	0	2	09.08
075 25	Anis, stjerneanis, fennikel, korian- der, spisskommen, karve og einebær	"	85	890	3	43	09.09
075 26	Ingefær .....	"	55	454	2	33	09.10 A
075 28	Timian, safran og laurbærblad og andre krydderier .....	"	104	1 642	3	37	09.10 B
	081 Førstoffer for dyr (unntatt korn)	"	125 630	160 517	475 016	879 135	
081 11	Halm og agner av korn, ubearbeidd eller hakket .....	"	126	115	16	5	12.09
081 12	Fôrrøtter, høy, lupiner, vikker o.l.	"	45 902	29 791	26	35	12.10
081 19	Vegetabiliske produkter til dyrefôr, i.e.n. ....	"	10	33	37	627	23.06
081 20	Kli o.a. reststoffer fra sikting, maling etc. av korn og belgfrukter	"	79	148	0	1	23.02 A-C
	Oljekaker o.a. reststoffer etter ut- vinning av vegetabiliske oljer:						
081 31-	av soyabønner .....	"	1 349	2 572	141 407	175 243	23.04 A
081 32-	av jordnøtter .....	"	-	-	-	-	23.04 B
081 33-	av bomullsfrø .....	"	16 225	17 078	-	-	23.04 C
081 34-	av linfrø .....	"	-	-	-	-	23.04 D
081 35-	av solsikkefrø .....	"	-	-	-	-	23.04 E
081 36-	av raps og ryps .....	"	51 462	46 058	-	-	23.04 H
081 37-	av kokosnøtter (kopra) .....	"	-	-	2 753	2 782	23.04 G
081 38-	av palmenøtter og -kjerner .....	"	-	-	-	-	23.04 F
081 39-	av andre oljefrø og oljeholdige nøtter .....	"	0	5	-	-	23.04 I
081 41	Kjøttmjøl og -pulver, utjenlig til menneskeføde .....	"	22	64	-	-	23.01 A
081 42	Fiskemjøl og -pulver, utjenlig til menneskeføde .....	"	20	68	326 642	689 988	23.01 B
081 92	Skall, hinner og avfall av kakao ....	"	-	-	438	104	18.02
081 93	Roepulp, bagasse o.l. avfall .....	"	1 307	1 557	-	-	23.03
081 94	Vinberme; rå vinstein .....	"	-	-	-	-	23.05
081 99	Sukret dyrefôr; annet tilberedt dyre- fôr .....	"	9 127	43 028	3 697	10 349	23.07
	091 Margarin og matfett .....	"	167	859	8 346	47 140	
091 30	Smult o.a. presset eller smeltet svinefett; fett av fjærfe, presset eller smeltet .....	"	127	585	-	-	15.01
091 41	Margarin .....	"	1	4	8 337	47 088	15.13 A
091 49	Kunstsmult o.a. tilberedt matfett, i.e.n. ....	"	39	269	9	52	15.13 B
	098 Tilberedte matvarer, i.e.n. ....	"	10 718	117 198	4 297	55 852	
098 01	Homogeniserte, sammensatte nærings- midler .....	"	2	17	0	9	21.05 B
098 02	Ekstrakter, essenser eller konsentrater av te eller maté, samt varer fram- stilt på basis av disse .....	"	54	984	-	-	21.02 B
098 03	Sennepsmjøl og tillaget sennep .....	"	467	3 091	142	878	21.03
098 04	Sauser; blandede smaksstoffer .....	"	1 784	18 256	786	7 438	21.04
098 05	Supper og buljonger .....	"	857	9 123	988	17 126	21.05 A
098 06	Naturlig gjær og tilberedt bakepulver	"	832	4 093	165	1 787	21.06
098 07	Eddik og eddikerstatninger .....	"	128	572	1	5	22.10
098 08	Spiselige produkter av animalsk opp- rinnelse, i.e.n. ....	"	-	-	-	-	04.07
098 09	Tilberedte næringsmidler, i.e.n. ....	"	6 593	81 061	2 213	28 610	21.07

 1) Se note 1, side 48. 2) Se note 2, side 48.  
 1) See note 1, page 48. 2) See note 2, page 48.

Tabell 15 (forts.). Innførsel og utførsel fordelt på varesektorer, grupper og vareposter, etter SITC-Rev. 2 Imports and exports, by sections, groups and items of the SITC, Rev. 2

Vare- poster	Vareslag	Enhet <sup>1)</sup>	Innførsel		Utførsel		CCCN <sup>2)</sup>
			Mengde	1 000 kr	Mengde	1 000 kr	
1	DRIKKEVARER OG TOBAKK .....	..	..	510 231	..	44 045	
111 01	111 Alkoholfrie drikkevarer, i.e.n. . Vann, mineralvann og karbonisert vann; is og snø .....	..	..	7 514	..	2 478	
111 02	111 Limonade, mineralvann og karbonisert vann tilsatt smaksstoffer .....	1 000 L	1 740	6 957	601	1 650	22.02
112 11	112 Alkoholholdige drikkevarer .....	"	32 041	281 391	5 474	20 998	
112 12	112 Druesaft i gjæring eller med gjæring avbrutt på annen måte enn ved til- setting av alkohol .....	"	10	47	-	-	22.04
112 13	112 Vin av friske druer; druesaft med gjæring avbrutt ved tilsetting av alkohol .....	"	14 792	95 215	1	7	22.05
112 20	112 Vermut og annen vin av friske druer tilsatt smaksstoffer .....	"	1 921	19 136	0	1	22.06
112 30	112 Sider og gjærede drikkevarer, i.e.n.	"	39	349	1	87	22.07
112 41	112 Øl framstilt av malt .....	"	624	2 304	5 070	14 364	22.03
112 42	112 Whisky .....	"	4 349	56 368	1	18	22.09 A
112 49	112 Alkoholholdige drikkevarer framstilt av vindestillat .....	"	3 839	47 200	0	5	22.09 B
121 11	121 Destillerte alkoholholdige drikke- varer i.e.n. ....	"	6 466	60 772	401	6 516	22.09 C
121 19	121 Tobakk, ubearbeidd, heru. avfall Tobakk, ikke strippet, varmetørket, av virginiatypen .....	tonn	5 404	103 056	44	321	
121 21	121 Tobakk, ikke strippet, varmetørket, unnt. av virginiatypen .....	"	1 671	28 327	23	257	24.01 A
121 29	121 Tobakk, helt eller delvis strippet, varmetørket, av virginiatypen ....	"	2 590	50 387	-	-	24.01 B
121 30	121 Tobakk, helt eller delvis strippet, varmetørket, unnt. av virginiatypen	"	-	-	-	-	24.01 C
122 10	121 Tobakk, helt eller delvis strippet, varmetørket, unnt. av virginiatypen	"	1 057	23 849	1	7	24.01 D
122 20	121 Avfall av tobakk .....	"	85	492	21	57	24.01 E
122 30	122 Tobakk, bearbeidd .....	"	2 154	118 270	457	20 248	
122 01	122 Sigarer og sigarillos .....	"	71	11 533	0	59	24.02 A
122 09	122 Sigaretter .....	"	1 794	98 811	4	227	24.02 B
2	2 RÅVARER, IKKE SPISELIGE, UNNTATT BRENSLSSTOFFER .....	..	..	5 553 943	..	3 629 133	
211 10	211 Huder og skinn, unnt. pelsskinn, rå .....	tonn	3 415	37 091	7 313	79 779	
211 20	211 Huder av storfe og hest, unnt. kalve- skinn .....	"	3 094	30 967	4 784	57 714	41.01 A
211 40	211 Kalveskinn .....	"	0	1	44	870	41.01 B
211 60	211 Skinn av geit og kje .....	"	-	-	29	731	41.01 C
211 70	211 Saue- og lammeskinn med ull (unntatt astrakan, karakul, persisk lam, breitschwanz o.l.) .....	"	302	5 792	261	1 931	41.01 D
211 91	211 Saue- og lammeskinn uten ull (unntatt astrakan, karakul, persisk lam, breitschwanz o.l.) .....	"	-	-	1 813	16 906	41.01 E
211 99	211 Avfall av lær og kunstlær .....	"	3	43	128	128	41.09
212 01	211 Huder og skinn, rå, i.e.n. ....	"	16	289	253	1 499	41.01 F
212 09	212 Pelsskinn, uberedte (heru. astraka- kan, karakul, persisk lam, breit- schwanz o.l.) .....	stk.	270 191	28 200	1243 250	356 827	
212 01	212 Minkskinn .....	"	20 053	4 137	913 470	161 499	43.01 A
212 09	212 Andre uberedte pelsskinn .....	"	250 138	24 063	329 780	195 328	43.01 B

1) Se note 1, side 48. 2) Se note 2, side 48.  
1) See note 1, page 48. 2) See note 2, page 48.

Tabell 15 (forts.). Innførsel og utførsel fordelt på varesektorer, grupper og vareposter, etter SITC-Rev. 2 Imports and exports, by sections, groups and items of the SITC, Rev. 2

Vareposter	Vareslag	Enhet <sup>1)</sup>	Innførsel		Utførsel		CCCN <sup>2)</sup>
			Mengde	1 000 kr	Mengde	1 000 kr	
222	Oljeholdige frø og frukter til utvinning av bløte oljer .....	tonn	327 717	505 672	-	-	
222 10	Jordnøtter, med eller uten skall .....	"	3 246	16 352	-	-	12.01 A
222 20	Soyabønner .....	"	316 144	475 439	-	-	12.01 D
222 30	Bomullsfrø .....	"	-	-	-	-	12.01 F
222 40	Solsikkefrø .....	"	349	1 180	-	-	12.01 H
222 50	Sesamfrø .....	"	24	234	-	-	12.01 I
222 60	Raps og ryps .....	"	7 953	12 467	-	-	12.01 J
223	Oljeholdige frø og frukter til utvinning av andre oljer .....	"	16 302	51 462	1	3	
223 10	Kopra .....	"	15 590	48 538	-	-	12.01 B
223 20	Palmenøtter og -kjerner .....	"	-	-	-	-	12.01 C
223 40	Linfrø .....	"	94	615	-	-	12.01 E
223 50	Ricinusfrø .....	"	-	-	-	-	12.01 G
223 80	Oljeholdige frø og frukter, i.e.n. ...	"	395	1 398	1	3	12.01 K
223 90	Pulver og mjøl av oljeholdige frø og frukter, ikke avfettet (unnt. sennepsfrø) .....	"	224	912	-	-	12.02
232	Naturlig gummilatex og naturgummi	"	3 272	21 878	7	175	
232 01	Naturlig gummilatex .....	"	193	1 107	2	24	40.01 A
232 02	Naturgummi .....	"	2 747	18 255	-	-	40.01 B
232 03	Balata, guttaperka o.l. naturlig gummi	"	331	2 516	5	150	40.01 C
233	Syntetisk gummilatex; syntetisk og regenerert gummi; avfall og skrap .....	"	10 595	55 174	458	1 797	
233 11	Polybutadien -styren latex, også forvulkanisert .....	"	3 172	12 544	-	-	40.02 A
233 12	Annen syntetisk gummilatex, også forvulkanisert .....	"	448	1 957	-	-	40.02 B
233 13	Polybutadien gummi (BR) .....	"	442	1 972	0	1	40.02 C
233 14	Polyklorbutadien gummi (CR) .....	"	433	4 955	24	333	40.02 D
233 15	Polybutadienstyren gummi (SBR) .....	"	3 345	16 408	-	-	40.02 E
233 16	Butyl gummi (IIR) .....	"	63	469	-	-	40.02 F
233 19	Annen syntetisk gummi; faktisk framstilt av oljer .....	"	1 916	15 442	310	1 408	40.02 G
233 21	Regenerert gummi .....	"	152	400	1	3	40.03
233 22	Avfall, klipp og skrap av bløtgummi ..	"	624	1 027	123	53	40.04
244	Kork, ubearbeidd og korkavfall ..	"	63	388	8	37	
244 01	Naturlig kork, ubearbeidd, knust, granulert eller malt, korkavfall ...	"	52	198	1	4	45.01
244 02	Naturlig kork i form av blokker, plater eller strimler .....	"	11	190	7	34	45.02
245	Ved til brensel .....	..	..	9 315	..	1 599	
245 01	Ved til brensel .....	KBM	7 709	1 170	130	51	44.01 A
245 02	Trekull, også i form av briketter ....	tonn	7 610	8 145	987	1 549	44.02
246	Kubb og cellulosestømmer .....	KBM	1 100 014	191 847	773 597	85 587	
246 01	Cellulosestømmer, rundt eller splittet	"	636 112	128 966	426 321	63 145	44.03 A
246 02	Cellulosestømmer i form av flis eller spon .....	"	210 859	43 812	224 738	18 269	44.09 A
246 03	Treavfall, heru. sagflis .....	"	253 043	19 070	122 538	4 173	44.01 B
247	Annet rundtømmer og rått tilskåret tømmer .....	"	196 004	53 178	236 469	63 151	
247 11	Sag- og finærtømmer av bartrær, rundt, med eller uten bark .....	"	166 353	40 156	228 895	57 240	44.03 B
247 12	Sag- og finærtømmer av bartrær, grovt tilhagd eller tilskåret .....	"	-	-	46	2	44.04 A
247 21	Sag- og finærtømmer av lauvtrær, rundt, med eller uten bark .....	"	17 431	2 969	688	167	44.03 C
247 22	Sag- og finærtømmer av lauvtrær, grovt tilhagd eller tilskåret .....	"	-	-	-	-	44.04 B
247 90	Minetømmer, propps, påler, stolper o.l.	"	12 220	10 053	6 840	5 741	44.03 D

1) Se note 1, side 48. 2) Se note 2, side 48.

1) See note 1, page 48. 2) See note 2, page 48.

Tabell 15 (forts.). Innførsel og utførsel fordelt på varesektorer, grupper og vareposter, etter SITC-Rev. 2 Imports and exports, by sections, groups and items of the SITC, Rev. 2

Vare- poster	Vareslag	Enhet <sup>1)</sup>	Innførsel		Utførsel		CCCN <sup>2)</sup>
			Mengde	1 000 kr	Mengde	1 000 kr	
	248 Skåret eller høvlet trelast og jernbanesviller av tre .....	..	..	492 375	..	374 459	
248 10	Jernbane- og sporveissviller .....	KBM	951	686	400	80	44.07
248 21	Skåret last av bartrær .....	"	293 283	317 214	341 709	249 537	44.05 A
248 22	Høvlet last av bartrær .....	"	36 521	43 089	123 082	123 381	44.13 A
248 31	Skåret last av lauvtrær .....	"	54 597	123 970	259	526	44.05 B
248 32	Høvlet last av lauvtrær .....	..	..	7 415	..	935	44.13 B
	251 Papirmasse og papiravfall .....	tonn	381 577	541 667	610 770	975 227	
251 10	Avfall av papir og papp .....	"	18 248	10 547	44 574	28 907	47.02
251 20	Mekanisk papirmasse .....	"	4 387	7 040	235 677	263 534	47.01 A
251 60	Dissolvingmasse .....	"	106	242	108 501	269 528	47.01 B
251 71	Sulfatcellulose, ubleikt .....	"	207 545	210 063	701	459	47.01 C
251 72	Sulfatcellulose, bleikt eller halvbleikt, unntatt dissolvingmasse ...	"	117 275	248 664	132 626	243 921	47.01 D
251 81	Sulfittcellulose, ubleikt .....	"	23 893	43 424	1 855	3 564	47.01 E
251 82	Sulfittcellulose, bleikt eller halvbleikt, unntatt dissolvingmasse ...	"	10 017	21 529	55 715	124 649	47.01 F
251 91	Halvkjemisk tremasse .....	"	62	69	31 120	40 666	47.01 G
251 92	Papirmasse av annet materiale enn tre	"	43	90	-	-	47.01 H
	261 Natursilke .....	"	0	5	-	-	
261 30	Råsilke (ikke tvunnet) .....	"	-	-	-	-	50.02
261 41	Silkekokonger, anvendelige til avhesping .....	"	-	-	-	-	50.01
261 42	Silkeavfall, heru. silkekokonger ikke anvendelige til avhesping .....	"	0	5	-	-	50.03
	263 Bomull .....	"	3 642	24 635	123	235	
263 10	Råbomull, unntatt linters .....	"	1 558	11 736	-	-	55.01
263 20	Bomull-linters .....	"	364	1 597	-	-	55.02
263 30	Bomullsavfall, ikke kardet eller kjemt .....	"	1 684	10 429	123	235	55.03
263 40	Bomull, kardet eller kjemt .....	"	37	873	-	-	55.04
	264 Jute o.a. tekstilfibrer av bast	"	44	280	68	602	
264 00	Jute o.a. tekstilfibrer av bast, heru. jutestry og avfall .....	"	44	280	68	602	57.03
	265 Vegetabiliske tekstilfibrer, unntatt av bomull og jute .....	"	390	2 118	-	-	
265 11	Lin, ubearbeidd .....	"	90	526	-	-	54.01 A
265 12	Lin, renset, heklet eller beredt på annen måte .....	"	6	71	-	-	54.01 B
265 13	Linstry og -avfall .....	"	24	101	-	-	54.01 C
265 14	Rami, ramistry og -avfall .....	"	0	4	-	-	54.02
265 20	Hamp, hampestry og -avfall .....	"	8	105	-	-	57.01
265 40	Sisal og andre agavefibrer og avfall	Sisal	72	376	-	-	57.04 A
265 50	Manilahamp, -stry og -avfall .....	"	32	168	-	-	57.02
265 91	Kokosfibrer og avfall .....	"	157	764	-	-	57.04 B
265 99	Andre vegetabiliske tekstilfibrer og avfall .....	"	0	3	-	-	57.04 C
	266 Syntetiske tekstilfibrer for spinning .....	"	4 772	51 352	29	234	
266 51	Polyamidfibrer .....	"	129	1 561	10	34	56.01 A
266 52	Polyesterfibrer .....	"	2 490	26 400	5	34	56.01 B
266 53	Akrylfibrer .....	"	957	9 857	2	21	56.01 C
266 59	Andre korte syntetiske fibrer .....	"	616	5 651	-	-	56.01 D
266 60	Endeløs fiberkabel til framstilling av korte, syntetiske tekstilfibrer ...	"	8	99	-	-	56.02 A-D
266 71-	polyamidfibrer .....	"	58	836	-	-	56.04 A
266 72-	polyesterfibrer .....	"	9	215	-	-	56.04 B
266 73-	akrylfibrer .....	"	493	6 540	12	145	56.04 C
266 79-	andre korte syntetiske fibrer .....	"	10	194	-	-	56.04 D

1) Se note 1, side 48. 2) Se note 2, side 48.

1) See note 1, page 48. 2) See note 2, page 48.

Tabell 15 (forts.). Innførsel og utførsel fordelt på varesektorer, grupper og vareposter, etter SITC-Rev. 2 Imports and exports, by sections, groups and items of the SITC, Rev. 2

Vare- poster	Vareslag	Enhet <sup>1)</sup>	Innførsel		Utførsel		CCCN <sup>2)</sup>
			Mengde	1 000 kr	Mengde	1 000 kr	
267	Kunstige tekstilfibrer for spinning, avfall av syntetiske eller kunstige tekstilfibrer .	tonn	1 033	7 544	25 236	156 889	
267 11	Korte kunstige fibrer, ikke kardet, kjemmet etc. for spinning .....	"	964	6 995	24 897	156 076	56.01 E
267 12	Endeløs fiberkabel til framstilling av korte kunstige fibrer .....	"	-	-	-	-	56.02 E
267 13	Kunstige fibrer (korte eller avfall) kardet, kjemmet etc. for spinning .....	"	19	228	1	9	56.04 E
	Avfall (også av garn og filler) av syntetiske eller kunstige fibrer ikke kardet, kjemmet etc. for spinning:						
267 21-	av syntetiske fibrer .....	"	49	320	68	201	56.03 A
267 22-	av kunstige fibrer .....	"	0	1	270	603	56.03 B
268	Ull og andre dyrehår .....	"	1 065	21 255	2 019	23 448	
268 10	Ull av sau eller lam, uvasket eller ryggvasket .....	"	94	1 840	1 268	13 011	53.01 A
268 20	Ull av sau eller lam, vasket, også bleikt eller farget, ikke kardet eller kjemmet .....	"	814	17 622	692	10 096	53.01 B
268 30	Fine dyrehår, ikke kardet eller kjemmet .....	"	0	1	-	-	53.02 A
268 51	Tagl og avfall derav, også i plater, med eller uten støttemateriale ..	"	4	148	1	8	05.03
268 59	Andre grove dyrehår, ikke kardet eller kjemmet .....	"	0	5	2	31	53.02 B
268 61	Avfall av ull eller andre dyrehår, ikke opprevet .....	"	0	3	52	283	53.03
268 62	Avfall av ull eller andre dyrehår, opprevet .....	"	104	495	6	14	53.04
268 70	Ull eller andre dyrehår, kardet eller kjemmet, unntatt tops .....	"	48	1 143	0	5	53.05 B
269	Brukte klær og andre brukte tekstilvarer; filler .....	"	3 867	8 858	729	1 734	
269 01	Brukte klær og andre brukte tekstilvarer .....	"	264	1 478	130	480	63.01
269 02	Nye og brukte filler, avfall av tauverk og utslitte varer av tauverk .....	"	3 603	7 379	599	1 255	63.02
271	Rå gjødningsstoffer .....	"	427 921	107 868	128	1 200	
271 10	Guano og annen naturlig animalsk eller vegetabilsk gjødsel, også blandinger, ikke kjemisk behandlet .....	"	306	313	128	1 200	31.01
271 20	Naturlig natriumnitrat, under 16,3% nitrogeninnhold .....	"	217	328	-	-	31.02 A
271 31	Naturlige kalsiumfosfater; apatitt, umalt .....	"	-	-	-	-	25.10 A
271 32	Naturlige kalsiumfosfater; apatitt, malt .....	"	427 397	107 227	-	-	25.10 B
271 40	Rå kalialter .....	"	-	-	-	-	31.04 A
273	Stein, sand og grus .....	"	680 427	83 356	2 357 245	233 631	
273 11	Skifer .....	"	2 574	821	39 897	46 937	25.14
273 12	Marmor og annen kalkholdig monument- eller bygningsstein, også grovt kløyvd, hogd eller sagd i rette blokker .....	"	811	1 034	1 232	1 801	25.15
273 13	Granitt, porfyr, sandstein etc., også grovt kløyvd, hogd eller sagd i rette blokker .....	"	12 155	8 775	84 766	99 590	25.16
273 22	Kalkstein og kalkholdig stein til framstilling av kalk og sement ..	"	202 650	16 999	45 193	4 074	25.21
273 23	Gipsstein og anhydritt .....	"	175 631	14 522	-	-	25.20 A
273 24	Kalsinert gips, unntatt dental gips	"	2 331	1 428	9	9	25.20 B
273 30	Sand, unntatt metallholdig sand ...	"	208 683	27 938	4 308	717	25.05
273 40	Grus og knust stein (herunder tjæremakadam) .....	"	75 592	11 840	2 181 841	80 503	25.17

1) Se note 1, side 48. 2) Se note 2, side 48.

1) See note 1, page 48. 2) See note 2, page 48.

Tabell 15 (forts.). Innførsel og utførsel fordelt på varesektorer, grupper og vareposter, etter SITC-Rev. 2 Imports and exports, by sections, groups and items of the SITC, Rev. 2

Vare- poster	Vareslag	Enhet <sup>1)</sup>	Innførsel		Utførsel		CCCN <sup>2)</sup>
			Mengde	1 000 kr	Mengde	1 000 kr	
274 10	274 Svovel og urøstet svovelkis ... Svovel, unntatt sublimert, utfelt eller kolloidalt svovel .....	tonn	2 588	2 155	30 539	2 045	
274 20	Urøstet svovelkis .....	"	5	13	27 256	1 380	25.02
277 10	277 Naturlige slipestoffer, herun- der industridiamanter .....	kg	5	23	-	-	71.02 B
277 21	Støv og pulver av naturlige eller syntetiske edle eller halvedle steiner .....	"	75	176	40	35	71.04
277 22	Pimpesten, smergel, naturlig korund o.a. naturlige slipe- stoffer .....	tonn	6 972	2 813	10	2	25.13
278 21	278 Andre rå mineraler .....	"	1 356 926	357 147	583 324	161 785	
278 22	Leire etc. (herunder chamotte og dinasjord) .....	"	148 143	61 750	287	417	25.07
278 23	Naturlig grafitt .....	"	784	1 947	11 178	18 753	25.04
278 24	Dolomitt .....	"	5 082	1 814	111 727	15 444	25.18
278 30	Magnesiumkarbonat, naturlig (magnesitt) .....	"	6 030	9 491	17 534	17 779	25.19
278 40	Salt (herunder saltoppløsninger og sjøvann) .....	"	455 229	78 603	1 594	816	25.01
278 51	Asbest .....	"	490	1 724	0	1	25.24
278 52	Kvarts og kvartsitt .....	"	399 051	54 693	42 357	2 911	25.06
278 53	Glimmer, herunder splittings og glimmeravfall .....	"	2 085	2 756	2 915	6 738	25.26
278 54	Kryolitt og chiolitt, naturlig ....	"	5 746	19 928	-	-	25.28
278 61	Feltspat, flusspat, nefelin etc. ..	"	46 963	23 639	327 434	63 340	25.31
278 62	Slagg, glødeskall o.a. avfall fra framstillingen av jern og stål ..	"	47 083	8 673	14 152	1 931	26.02
278 91	Slagg og aske, herunder tangaske, i.e.n. ....	"	11 626	3 303	22	25	26.04
278 92	Kritt .....	"	9 121	4 238	7	8	25.08
278 93	Naturlig bariumsulfat og barium- karbonat .....	"	102 981	31 244	1 627	795	25.11
278 94	Naturlig steatitt, talkum .....	"	6 653	5 096	52 446	32 728	25.27
278 95	Naturlige borater, rå eller anrikede	"	7 275	8 833	-	-	25.30
278 96	Kiselholdig fossilmjøl o.l. kisel- holdige jordarter .....	"	1 968	3 026	34	70	25.12
278 99	Naturlig bitumen og asfalt, bitu- minøs skifer etc. ....	"	110	334	9	24	27.15
281 40	Andre mineralske stoffer, i.e.n. ..	"	100 503	36 053	0	4	25.32
281 50	281 Jernmalm og konsentrater .....	"	312 434	33 048	3 436 331	420 111	
281 60	Røstet svovelkis, også agglomerert	"	-	-	27 684	482	26.01 A
281 60	Jernmalm og konsentrater, ikke ag- glomerert .....	"	298 582	30 485	554 868	50 134	26.01 B
282 01	Jernmalm, agglomerert (sinters, briketter etc.) .....	"	13 852	2 562	2 853 778	369 496	26.01 C
282 01	282 Avfall og skrap av jern eller stål .....	"	6 418	4 246	38 024	23 837	
282 02	Avfall og skrap av råjern og støpe- jern .....	"	587	396	8 194	3 384	73.03 A
282 09	Avfall og skrap av legert stål ....	"	2 194	1 815	1 628	3 090	73.03 B
286 00	Avfall og skrap av annet jern og stål .....	"	3 638	2 034	28 203	17 363	73.03 C
286 00	286 Malmer og konsentrater av uran og torium .....	"	-	-	-	-	
287 11	Malmer og konsentrater av uran og torium .....	"	-	-	-	-	26.01 N
287 11	287 Malmer og konsentrater av uedle metaller i.e.n. ....	"	2 190 428	2 518 983	873 759	266 362	
287 12	Koppermalm og konsentrat .....	"	2	22	98 797	139 912	26.01 D
287 21	Koppermatte; sementkopper .....	"	42	643	-	-	74.01 A
287 22	Nikkelmalm og konsentrat .....	"	89	4	12 692	7 087	26.01 E
	Nikkelmatte, nikkel-speiss og andre mellomprodukter .....	"	78 897	1 133 705	-	-	75.01 A

1) Se note 1, side 48. 2) Se note 2, side 48.

1) See note 1, page 48. 2) See note 2, page 48.

Tabell 15 (forts.). Innførsel og utførsel fordelt på varesektorer, grupper og vareposter, etter SITC-Rev. 2 Imports and exports, by sections, groups and items of the SITC, Rev. 2

Vare- poster	Vareslag	Enhet <sup>1)</sup>	Innførsel		Utførsel		CCCN <sup>2)</sup>
			Mengde	1 000 kr	Mengde	1 000 kr	
287 31	Aluminiummalm (bauxitt) og konsen- trat .....	tonn	20 641	3 949	-	-	26.01 F
287 32	Aluminiumoksyd .....	"	1 165 392	1 029 867	20	5	28.20 A
287 40	Blymalm og konsentrat .....	"	-	-	6 293	17 704	26.01 G
287 50	Sinkmalm og konsentrat .....	"	73 102	75 242	13 241	10 849	26.01 H
287 60	Tinnmalm og konsentrat .....	"	-	-	-	-	26.01 I
287 70	Manganmalm og konsentrat .....	"	815 148	251 995	1 287	1 469	26.01 J
287 91	Krommalm og konsentrat .....	"	36 357	22 552	-	-	26.01 K
287 92	Wolframalm og konsentrat .....	"	-	-	-	-	26.01 L
287 93	Malmer og konsentrater av molybdén, niob, tantal, titan, vanadin eller zirkonium .....	"	738	995	741 430	89 335	26.01 M
287 99	Malmer og konsentrater av andre uedle metaller .....	"	20	8	-	-	26.01 Ø
	288 Avfall og skrap av ikke-jern- holdige uedle metaller, i.e.n.	"	24 218	40 208	155 557	300 245	
288 10	Aske og reststoffer som inneholder metaller .....	"	21 225	31 076	117 432	166 403	26.03
288 21	Avfall og skrap av kopper .....	"	228	1 552	4 569	22 581	74.01 B
288 22	Avfall og skrap av nikkel .....	"	1	17	994	1 513	75.01 B
288 23	Avfall og skrap av aluminium .....	"	124	620	23 841	89 613	76.01 A
288 24	Avfall og skrap av bly .....	"	3	37	7 598	15 471	78.01 A
288 25	Avfall og skrap av sink .....	"	2 629	6 731	1 089	3 227	79.01 A
288 26	Avfall og skrap av tinn .....	"	8	174	35	1 436	80.01 A
	289 Malmer og konsentrater av edle metaller, samt avfall, skrap og oppsop (unntatt gull) .....	..	..	16 390	..	3 132	
289 01	Malmer og konsentrater av edle metaller .....	tonn	-	-	-	-	26.01 P
289 02	Oppsop, skrap o.a. avfall av edle metaller (unntatt gull) .....	kg	11 234	16 390	46 231	3 132	71.11 B
	291 Animalske råvarer, i.e.n. ....	tonn	21 352	61 766	83 841	75 388	
291 11	Bein og hornkjegler og avfall derav	"	23	135	50	82	05.08
291 15	Koraller og liknende, skall av bløtdyr og avfall derav .....	"	875	813	49	260	05.12
291 16	Elfenben, horn, hvalbarder etc. og avfall derav .....	"	1	18	13	508	05.09
291 91	Menneskehår, ubearbeidd; avfall av menneskehår .....	"	0	2	-	-	05.01
291 92	Bust til børstebinderarbeid og av- fall derav .....	"	15	652	0	5	05.02
291 93	Tarmer, blærer og mager av andre dyr enn fisk .....	"	1 235	22 498	312	2 841	05.04
291 94	Fiskeavfall .....	"	8 775	7 458	82 934	68 530	05.05
291 96	Skin o.a. deler av fugler med fjær eller dun og avfall derav ..	"	335	16 896	1	258	05.07
291 97	Natursvamper .....	"	1	253	0	8	05.13
291 98	Ambra, civet, moskus etc., ferske, kjølte, fryste, til farmasøytiske produkter .....	"	0	1	68	1 344	05.14
291 99	Animalske produkter, i.e.n. ....	"	10 092	13 042	414	1 553	05.15
	292 Vegetabiliske råvarer, i.e.n. ..	"	15 148	221 472	4 096	19 575	
292 20	Naturlige gummier, harpikser, bal- samer og gummilakker .....	"	771	6 977	8	47	13.02
292 30	Vegetabiliske materialer som vesent- lig brukes for kurvmaker- og andre flettearbeider .....	"	969	4 542	68	301	14.01
292 40	Planter, plantedeler, frø og frukter til framstilling av par- fymer, farmasøytiske prod., til innsekt og soppdrepende midler o.l. ....	"	74	1 942	2	819	12.07
292 50	Frø, frukter og sporer til bruk som såvarer .....	"	2 927	34 278	43	783	12.03
292 61	Løker, rotknoller og rotstokker ...	"	1 593	30 915	32	1 151	06.01
292 69	Levende planter, i.e.n. ....	"	3 292	63 517	153	3 895	06.02
292 71	Avskårne blomster og knopper .....	"	934	52 925	1	39	06.03

1) Se note 1, side 48. 2) Se note 2, side 48.

1) See note 1, page 48. 2) See note 2, page 48.



Tabell 15 (forts.). Innførsel og utførsel fordelt på varesektorer, grupper og vareposter, etter SITC-Rev. 2 Imports and exports, by sections, groups and items of the SITC, Rev. 2

Vare- poster	Vareslag	Enhet <sup>1)</sup>	Innførsel		Utførsel		CCCN <sup>2)</sup>
			Mengde	1 000 kr	Mengde	1 000 kr	
292 72	Lauv, grener etc. ....	tonn	432	6 965	604	5 738	06.04
292 91	Vegetabiliske safter og ekstrakter; pektin, fortykningssemner utvunnet av vegetabiliske stoffer mv. ....	"	3 720	17 559	159	2 159	13.03
292 92	Vegetabiliske materialer, vesentlig til stopping eller polstring ....	"	9	171	-	-	14.02
292 93	Vegetabiliske materialer, vesentlig til børster og koster .....	"	49	514	-	-	14.03
292 98	Vegetabiliske materialer og pro- dukter, i.e.n. ....	"	377	1 167	3 026	4 643	14.05
3 BRENSELSTOFFER, SMØREOLJER, ELEKTRISK STRØM MV. ....			..	10 656 291	..	25 069 976	
322 Kull, brunkull og torv .....			tonn	685 833	257 568	63 591	13 246
322 10	Antrasitt .....	"	92 940	47 477	1 636	-	27.01 A
322 20	Annet kull .....	"	579 420	199 261	61 941	-	27.01 B
322 30	Brunkull .....	"	1 004	444	-	-	27.02 A
322 40	Torv .....	"	12 469	10 386	14	15	27.03 A
323 Briketter; koks av steinkull, brunkull eller torv; retortekull .....			"	629 798	368 256	55 145	22 509
323 11	Briketter o.l. fast brensel av steinkull .....	"	15	32	-	-	27.01 C
323 13	Torvbriketter .....	"	0	1	-	-	27.03 B
323 21	Koks og halvkoks av steinkull; retortekull .....	"	610 314	355 870	55 145	-	27.04 A
323 22	Koks og halvkoks av brunkull eller torv .....	"	19 469	12 353	-	-	27.04 B
333 Mineralolje, rå .....			"	7 611 074	5 679 389	18 710 771	14 697 840
333 00	Mineralolje, rå .....	"	7 611 074	5 679 389	18 710 771	14 697 840	27.09
334 Mineraloljeprodukter .....			"	.. 3 284 055	..	2 429 937	
334 11	Bilbensin og flybensin .....	"	612 619	641 132	266 979	273 980	27.10 A
334 19	Andre lette petroleumsoljer .....	"	193 815	184 111	599 562	633 759	27.10 C
334 21	Flypetroleum (jet-fuel) og lys- petroleum .....	"	498 222	588 406	1 723	2 026	27.10 D
334 29	Annen petroleum .....	"	15 603	12 438	17 496	26 246	27.10 E
334 30	Gassolje .....	"	1 278 704	1 246 066	933 187	909 175	27.10 F
334 40	Fyringsoljer, i.e.n. (herunder veg- olje) .....	"	508 175	367 779	717 803	572 563	27.10 G
334 51	Smøreoljer og smørefett med minst 70 vektprosent mineraloljeprod. .	"	89 417	230 616	1 881	10 068	27.10 H
334 52	Smøreoljer og smørefett under 70 vektprosent mineraloljeprod. ....	"	1 290	13 507	237	2 121	34.03
335 Reststoffer av mineraloljepro- dukter o.l., i.e.n. ....			"	641 709	497 668	239 703	115 057
335 11	Vaselin .....	"	1 247	4 514	54	805	27.12
335 12	Parafinvoks, montanvoks o.a. mineralsk voks .....	"	13 943	38 982	1 350	2 285	27.13
335 21	Steinkulltjære, brunkulltjære o.a. mineralsk tjære .....	"	19 954	19 382	14 979	5 721	27.06
335 22	Bensen (bensol) .....	"	116	168	34 648	51 268	27.07 A
335 23	Toluen (toluol) .....	"	104	223	2	6	27.07 B
335 24	Xylen (xylol) .....	"	43	118	1	3	27.07 C
335 25	Oljer o.a. destillasjonsprodukter, i.e.n. ....	"	7 771	10 282	73	205	27.07 D
335 31	Bek framstilt av steinkulltjære eller annen mineralsk tjære .....	"	104 477	112 729	-	-	27.08 A
335 32	Bekkoks .....	"	301	430	-	-	27.08 B
335 41	Jordoljebitumen o.a. reststoffer ..	"	146 264	87 210	22	26	27.14 B
335 42	Petrolkoks .....	"	345 010	212 882	188 533	54 388	27.14 A
335 43	Bituminøse blandinger på basis av asfalt, jordolje etc. ....	"	2 481	10 749	41	351	27.16

 1) Se note 1, side 48. 2) Se note 2, side 48.  
 1) See note 1, page 48. 2) See note 2, page 48.

Tabell 15 (forts.). Innførsel og utførsel fordelt på varesektorer, grupper og vareposter, etter  
 SITC-Rev. 2 Imports and exports, by sections, groups and items of the SITC, Rev. 2

Vare- poster	Vareslag	Enhet <sup>1)</sup>	Innførsel		Utførsel		CCCN <sup>2)</sup>
			Mengde	1 000 kr	Mengde	1 000 kr	
341 31	341 Gass .....	tonn	716 048	473 377	32 296	7 338 851	27.11 A
341 39	Flytende propan og butan .....	"	-	-	13 433	14 351	27.11 B
341 40	Flytende gassformige hydrokarboner, i.e.n. ....	"	-	-	13 433	14 351	27.11 B
341 40	Jordoljegasser o.a. gassformige hydrokarboner i.e.n., i gassform	tonn	..	21	..	7 295 460	27.11 C
351 00	351 Elektrisk strøm .....	MWH	821 665	95 977	5 467 327	452 536	
351 00	Elektrisk strøm .....	"	821 665	95 977	5 467 327	452 536	27.17
	4 ANIMALSKE OG VEGETABILSKE OLJER, FETT OG VOKS .....	tonn	49 797	167 055	199 050	588 226	
411 11	411 Dyrefett og -oljer .....	"	34 234	90 749	97 582	251 284	
411 11	Fiskeleverolje .....	"	1 670	6 931	14 696	65 596	15.04 A
411 12	Fiskeoljer og -fett, i.e.n. ....	"	23 462	50 459	79 001	171 454	15.04 B
411 13	Olje og fett av sjøpattedyr .....	"	3 600	11 561	277	1 434	15.04 C
411 31	Fett av svin og fjærfe, ikke pres- set eller smeltet .....	"	1 489	3 763	-	-	02.05
411 32	Fett av storfe, sauer og geiter; talg .....	"	3 752	12 826	612	1 230	15.02
411 33	Solarstearin, oleostearin etc. ....	"	1	10	-	-	15.03
411 34	Ullfett etc., herunder lanolin ....	"	256	5 131	215	5 574	15.05
411 39	Dyrefett og -oljer, i.e.n. ....	"	4	68	2 780	5 997	15.06
423 20	423 Bløte planteoljer, rå, rensede eller raffinerte .....	"	2 568	15 003	12 878	44 561	
423 20	Soyaolje .....	"	696	2 913	12 855	44 141	15.07 A
423 30	Bomullsfrøolje .....	"	-	-	-	-	15.07 B
423 40	Jordnøttolje .....	"	1 366	7 674	22	416	15.07 C
423 50	Olivenolje .....	"	347	3 507	0	4	15.07 D
423 60	Solsikkeolje .....	"	20	284	-	-	15.07 E
423 91	Rapsolje og sennepsolje .....	"	137	609	-	-	15.07 F
423 92	Sesamolje .....	"	1	16	-	-	15.07 L
424 10	424 Andre planteoljer, rå, rensede eller raffinerte .....	"	8 847	39 877	1 208	6 024	
424 10	Linfrøolje .....	"	688	2 583	4	17	15.07 G
424 20	Palmeolje .....	"	4 890	19 482	485	2 035	15.07 H
424 30	Kokosolje .....	"	2 830	14 462	589	3 265	15.07 I
424 40	Palmekjerneolje .....	"	12	81	-	-	15.07 J
424 50	Ricinusolje .....	"	106	758	1	7	15.07 K
424 90	Planteoljer, i.e.n. ....	"	320	2 510	130	700	15.07 M
431 10	431 Bearbeidd dyre- og plantefett, olje og voks .....	"	4 149	21 425	87 383	286 357	
431 10	Animalske og vegetabiliske oljer, kokte, oksyderte, dehydrerte, sulfurerte, blåste eller polymeri- serte .....	"	782	4 791	33	120	15.08
431 20	Herdet olje og fett .....	"	619	5 724	67 004	223 365	15.12
431 31	Fettsyrer; raffinasjonsfettsyrer .	"	1 925	8 219	17 520	58 196	15.10 A
431 33	Reststoffer etter behandling av fettstoffer .....	"	0	2	2 597	2 734	15.17
431 43	Vegetabilsk voks .....	"	3	78	-	-	15.16
431 44	Spermasett (hvalrav), bivoks o.a. insektvoks .....	"	819	2 612	229	1 941	15.15
5	5 KJEMISKE PRODUKTER, I.E.N. ....	tonn	..	4 963 887	..	4 764 716	
511 11	511 Hydrokarboner i.e.n. og halo- genderivater derav .....	tonn	65 845	227 391	157 878	360 139	
511 11	Etylen .....	"	16 772	53 285	-	-	29.01 A
511 12	Propylen .....	"	38	127	7 192	14 906	29.01 B
511 13	Butylener, butadiener og metylbu- tadiener .....	"	786	2 125	-	-	29.01 C
511 19	Andre acykliske hydrokarboner ....	"	792	1 368	12	111	29.01 D
511 21	Cykloheksan .....	"	4	41	-	-	29.01 E
511 22	Bensen .....	"	8	58	-	-	29.01 F
511 23	Toluen .....	"	4 021	8 521	94	285	29.01 G
511 24	Xylener .....	"	7 720	15 890	262	1 010	29.01 H
511 25	Styren .....	"	:	82 756	324	1 572	29.01 I
511 26	Etylbensen .....	"	17	141	-	-	29.01 J
511 29	Andre cykliske hydrokarboner .....	"	5 755	22 835	56	442	29.01 K

 1) Se note 1, side 48. 2) Se note 2, side 48.  
 1) See note 1, page 48. 2) See note 2, page 48.

Tabell 15 (forts.). Innførsel og utførsel fordelt på varesektorer, grupper og vareposter, etter SITC-Rev. 2 Imports and exports, by sections, groups and items of the SITC, Rev. 2

Vareposter	Vareslag	Enhet <sup>1)</sup>	Innførsel		Utførsel		CCCN <sup>2)</sup>
			Mengde	1 000 kr	Mengde	1 000 kr	
511 31	Vinylklorid (monokloretylen) .....	tonn	-	-	:	340 824	29.02 A
511 32	Triklloretylen .....	"	889	2 684	-	-	29.02 B
511 33	Tetrakloretylen .....	"	1 702	4 037	-	-	29.02 C
511 39	Andre halogenderivater .....	"	7 065	28 562	:	711	29.02 D
511 40	Sulfo-, nitro- og nitrosoderivater av hydrokarboner .....	"	1 236	4 961	131	278	29.03
	512 Alkoholer, fenoler, fenolalkoholer og deres halogen-, sulfo-, nitro- og nitrosoderivater .....	..	..	169 643	..	60 321	
512 11	Metanol (metylalkohol) .....	tonn	33 139	28 449	:	19 178	29.04 A
512 12	Propanol og isopropanol .....	"	7 089	17 373	1 594	7 219	29.04 B
512 13	Butanol .....	"	4 596	11 876	21	101	29.04 C
512 14	Oktanol .....	"	51	217	0	2	29.04 D
512 15	Etylenglykol .....	"	5 633	18 459	86	344	29.04 E
512 16	Etylalkohol .....	1 000 l	478	577	10 576	22 550	22.08
512 17	Fettalkoholer .....	tonn	286	2 148	18	982	15.10 B
512 18	Glyserol og glyserollut .....	"	1 093	7 020	977	3 425	15.11
512 19	Andre acykliske alkoholer og deres halogen-, sulfo-, nitro- og nitrosoderivater .....	"	12 421	49 341	39	5 013	29.04 F
512 20	Cykliske alkoholer og deres halogen-, sulfo-, nitro- og nitrosoderivater .....	"	175	1 677	0	62	29.05
512 34	Fenol og salter derav .....	"	6 132	23 575	507	1 345	29.06 A
512 35	Kresoler og salter derav .....	"	0	1	-	-	29.06 B
512 36	Andre fenoler og fenolalkoholer ...	"	402	8 243	16	101	29.06 C
512 37	Halogen-, sulfo-, nitro- og nitrosoderivater av fenoler og fenolalkoholer .....	"	119	687	-	-	29.07
	513 Karboksylsyrer og derivater derav .....	"	72 839	236 291	10 794	42 094	
513 71	Eddiksyre og salter derav .....	"	5 786	13 966	5 276	12 506	29.14 A
513 72	Estere av eddiksyre .....	"	10 338	36 566	17	125	29.14 B
513 73	Metakrylsyre og salter og estere derav .....	"	898	6 112	-	-	29.14 C
513 79	Andre monokarboksylsyrer og derivater derav .....	"	32 660	64 099	4 699	23 382	29.14 D
513 81	Maleinsyreanhydrid .....	"	3 457	17 486	2	9	29.15 A
513 82	Ftalsyreanhydrid .....	"	:	40 039	4	21	29.15 B
513 83	Dioktylfталat .....	"	3 337	14 862	-	-	29.15 C
513 89	Polykarboksylsyrer og derivater derav .....	"	5 373	28 255	668	2 959	29.15 E
513 90	Karboksylsyrer med enkle eller komplekse oksygenholdige funksjonelle grupper .....	"	1 513	14 906	127	3 091	29.16
	514 Forbindelser med nitrogenholdige funksjonelle grupper ..	"	6 200	57 768	9 613	33 660	
514 50	Forbindelser med aminofunksjon ....	"	394	4 868	2	37	29.22
514 60	Aminoforbindelser med oksygenh. funksjonelle grupper .....	"	2 056	18 549	201	957	29.23
514 70	Forbindelser med amidofunksjon ....	"	135	3 895	94	2 115	29.25
514 81	Kvoternære ammoniumsalter og -hydroksyder; lecitiner .....	"	155	2 029	1 360	3 471	29.24
514 82	Forbindelser med karboksylimidofunksjon og med iminofunksjon ...	"	239	2 398	5	171	29.26
514 83	Akrylnitrid .....	"	0	1	-	-	29.27 A
514 84	Andre forbindelser med nitrilfunksjon .....	"	187	1 116	:	:	29.27 B
514 85	Diazo-, azo- og azoksyforbindelser ..	"	50	1 326	0	10	29.28
514 86	Organiske derivater av hydrazin eller hydroksylamin .....	"	60	787	1	12	29.29
514 89	Forbindelser med andre nitrogenh. funksjonelle grupper .....	"	2 923	22 799	0	3	29.30
	515 Metallorganiske og ikke-metallorganiske og heterosykliske forb. ....	"	4 225	45 310	14	430	
515 40	Organiske svovelforbindelser .....	"	732	5 687	5	24	29.31
515 51	Organiske kvikksølvforbindelser ...	"	-	-	-	-	29.33
515 59	Organiske arsenforbindelser o.a. metallorg. og ikke-metallorg. forbindelser .....	"	165	8 063	0	15	29.34
515 61	Lektamer .....	"	0	1	-	-	29.35 A

1) Se note 1, side 48. 2) Se note 2, side 48.

1) See note 1, page 48. 2) See note 2, page 48.

Tabell 15 (forts.). Innførsel og utførsel fordelt på varesektorer, grupper og vareposter, etter SITC-Rev. 2 Imports and exports, by sections, groups and items of the SITC, Rev. 2

Vare- poster	Vareslag	Enhet <sup>1)</sup>	Innførsel		Utførsel		CCCN <sup>2)</sup>
			Mengde	1 000 kr	Mengde	1 000 kr	
515 69	Andre heterosykliske forbindelser; nukleinsyrer .....	tonn	3 240	27 726	8	364	29.35 B
515 71	Sulfonamider .....	"	87	3 774	0	17	29.36
515 72	Sultoner og sultamer .....	"	2	58	0	10	29.37
516 11	516 Andre organiske kjemikalier ... Etere, eteralkoholer etc., og deres halogen-, sulfo-, nitro- og nitrosoderivater .....	"	11 925	57 002	1 390	27 647	
516 12	Acetaler og hemiacetaler og deres halogen-, sulfo-, nitro- og nitrosoderivater .....	"	8 928	36 430	59	841	29.08
516 13	Etylenoksyd .....	"	1	23	-	-	29.10
516 14	Propylenoksyd .....	"	8	73	-	-	29.09 A
516 19	Andre epoksyder, epoksyalkoholer etc. ....	"	0	1	-	-	29.09 B
516 21	Aldehyder, aldehydalkoholer etc.; sykliske polymerer av aldehyder; paraformaldehyd .....	"	154	1 230	9	231	29.09 C
516 22	Halogen-, sulfo-, nitro- og nitro- soderivater av produkter under 516 21 .....	"	159	1 694	:	:	29.11
516 23	Aceton .....	"	-	-	-	-	29.12
516 24	Metyl- etylketon .....	"	1 133	2 712	22	71	29.13 A
516 29	Andre ketoner, ketonalkoholer etc. og halogen-, sulfo-, nitro- og nitrosoderivater av prod. under 516 23, 516 24 og 516 29 .....	"	537	1 431	-	-	29.13 B
516 31	Fosforsyreestere og deres salter samt derivater derav .....	"	376	2 329	31	194	29.13 C
516 39	Andre uorganiske estere og deres salter samt derivater derav .....	"	156	1 915	5	44	29.19
516 91	Enzymer .....	"	166	1 323	-	-	29.21
516 92	Sukkerarter, kjemisk rene, unnt. sakarose, glukose etc. og deres salter, i.e.n. ....	"	223	7 174	-	-	35.07
516 99	Andre organiske forbindelser .....	"	70	505	6	50	29.43
522	Uorganiske kjemiske grunnstoffer, oksyder og halogensalter .....	"	13	160	-	-	29.45
522 11	Oksygen, nitrogen, hydrogen og edleggasser .....	"	175 078	237 645	381 072	453 926	
522 12	Selen, tellur, fosfor, arsen, silicium og bor .....	"	2 391	9 253	:	1 501	28.04 A
522 13	Klor .....	"	40	7 560	56 172	330 629	28.04 B
522 14	Fluor, brom og jod .....	"	10	55	:	2 136	28.01 A
522 15	Svovel, sublimert eller utfelt; kolloidalt svovel .....	"	48	1 864	3	144	28.01 B
522 16	Kvikksølv .....	"	24	53	-	-	28.02
522 17	Alkalimetaller, jordalkalimetaller og sjeldne jordmetaller, heru. yttrium og scandium .....	"	1	71	47	685	28.05 A
522 18	Karbon, herunder carbonblack .....	"	267	6 970	-	-	28.05 B
522 21	Hydrogenklorid og saltsyre; klor- svovelsyre .....	"	4 590	15 238	17	91	28.03
522 22	Svovelsyre; oleum .....	"	309	483	1	5	28.06
522 23	Salpetersyre; nitriersyre .....	"	1 604	862	:	12 973	28.08
522 24	Fosforpentoksyd og fosforsyrer ....	"	12	125	:	3 741	28.09
522 25	Boroksyd og borsyre .....	"	1 497	3 855	0	3	28.10
522 29	Andre uorganiske syrer og oksygen- forbindelser av ikke-metaller (unntatt vann), i.e.n. ....	"	380	1 152	-	-	28.12
522 31	Halogenider, oksyhalogenider og andre halogenforbindelser av ikke- metaller .....	"	13 008	19 847	10 340	4 041	28.13
522 32	Sulfider av ikke-metaller; fosfor- trisulfid .....	"	66	2 469	-	-	28.14
522 41	Sinkoksyd og sinkperoksyd .....	"	7 471	9 747	-	-	28.15
522 42	Kromoksyder og kromhydroksyder ....	"	2 564	10 735	671	2 678	28.19
522 43	Manganoksyder .....	"	299	3 008	1	12	28.21
522 44	Jernoksyder og jernhydroksyder ....	"	411	785	-	-	28.22
		"	2 861	10 544	36	132	28.23

1) Se note 1, side 43. 2) Se note 2, side 48.  
1) See note 1, page 48. 2) See note 2, page 48.

Tabell 15 (forts.). Innførsel og utførsel fordelt på varesektorer, grupper og vareposter, etter  
 SITC-Rev. 2 Imports and exports, by sections, groups and items of the SITC, Rev. 2

Vare- poster	Vareslag	Enhet <sup>1)</sup>	Innførsel		Utførsel		CCCN <sup>2)</sup>
			Mengde	1 000 kr	Mengde	1 000 kr	
522 45	Koboltoksyder og kobolthydroksyder	tonn	9	1 659	1	2	28.24
522 46	Titanoksyder .....	"	1 300	7 182	1 227	6 432	28.25
522 47	Blyoksyder; blymønje og oransje- mønje .....	"	738	5 811	29	212	28.27
522 51	Ammoniakk, også i vandig oppløsning	"	84 097	64 040	:	13 294	28.16
522 52	Natriumhydroksyd (kaustisk soda) i fast form .....	"	5 849	6 947	246	332	28.17 A
522 53	Natriumhydroksyd oppløst i vann ...	"	215	1 186	:	34 505	28.17 B
522 54	Kaliumhydroksyd (etskali); natrium- peroksyd og kaliumperoksyd .....	"	1 710	3 300	0	7	28.17 C
522 55	Oksyder, hydroksyder og peroksyder av strontium, barium eller magnes- ium .....	"	316	2 201	0	5	28.18
522 56	Aluminiumhydroksyd .....	"	41 105	28 741	0	1	28.20 B
522 57	Kunstig korund .....	"	1 365	5 048	1	5	28.20 C
522 59	Andre uorganiske baser og metall- oksyder, metallhydroksyder og metallperoksyder .....	"	517	6 853	2 911	40 359	28.28
	523 Andre uorganiske kjemikalier; org. og uorg. forbindelser av edle metaller .....	"	353 635	250 905	170 821	447 349	
523 11	Fluorider, fluorsilikater, fluor- borater etc. ....	"	8 659	34 680	7 256	23 416	28.29
523 12	Klorider og oksyklorider .....	"	237 602	73 097	124	385	28.30
523 13	Kloritter og hypokloritter .....	"	112	896	0	17	28.31
523 14	Klorater og perklorater .....	"	849	2 005	1 936	3 713	28.32
523 15	Sulfider; polysulfider .....	"	141	617	12	11	28.35
523 16	Ditionitter; sulfoksydater .....	"	1 748	8 859	-	-	28.36
523 17	Sulfitter og tiosulfater .....	"	1 678	2 399	3	3	28.37
523 18	Natriumsulfat, -hydrogensulfat og -pyrosulfat .....	"	9 064	3 867	172	127	28.38 A
523 19	Andre sulfater (herunder aluner) og persulfater .....	"	10 688	9 217	31 135	3 896	28.38 B
523 21	Nitritter og nitrater .....	"	722	1 553	2	9	28.39
523 22	Fosfitter, hypofosfitter og fos- fater .....	"	15 636	35 343	894	5 714	28.40
523 23	Nøytral natriumkarbonat .....	"	46 505	26 250	167	167	28.42 A
523 24	Andre karbonater og perkarbonater	"	4 013	6 768	:	4 006	28.42 B
523 25	Cyanider og komplekse cyanider ...	"	55	653	0	4	28.43
523 26	Fulminater, cyanater og tiocya- nater .....	"	32	372	-	-	28.44
523 27	Silikater, herunder vannglass ....	"	8 864	8 321	308	365	28.45
523 28	Borater og perborater .....	"	2 397	6 757	19	69	28.46
523 29	Salter og persalter av uorganiske syrer, i.e.n. ....	"	216	797	0	1	28.48
523 31	Salter av metalloksyder .....	"	2 988	13 447	2 817	:	28.47
523 32	Kolloidale edle metaller og for- bindelser av edle metaller, organiske eller uorganiske ....	"	7	6 380	0	19	28.49
523 91	Hydrogenperoksyd, også i fast form	"	508	1 810	1	3	28.54
523 92	Fosfider .....	"	406	781	0	2	28.55
523 93	Kalsiumkarbid .....	"	0	9	60 764	:	28.56 A
523 94	Andre karbider .....	"	569	4 351	61 090	281 300	28.56 B
523 95	Hydrider, nitrider, azider, sili- cider og borider .....	"	138	1 075	22	27	28.57
523 99	Andre uorganiske forbindelser ....	"	38	602	8	31	28.58
	524 Radioaktive stoffer o.l. ....	"	80	12 680	28	23 035	
524 10	Radioaktive kjemiske grunnstoffer og isotoper og deres forbindelser	"	6	7 208	1	1 368	28.50
524 91	Isotoper og deres forbindelser ...	"	2	1 775	:	14 505	28.51
524 92	Forbindelser av torium, uran eller sjeldne jordmetaller .....	"	72	3 696	19	7 162	28.52
	531 Syntetiske organiske farge- stoffer, naturlig indigo og substratpigmenter .....	"	2 036	76 872	67	3 195	
531 10	Syntetiske organiske fargestoffer	"	1 688	70 384	45	2 860	32.05 A
531 21	Syntetiske organiske produkter; naturlig indigo .....	"	344	6 431	22	335	32.05 B
531 22	Substratpigmenter .....	"	3	57	-	-	32.06

1) Se note 1, side 48. 2) Se note 2, side 48.

1) See note 1, page 48. 2) See note 2, page 48.

Tabell 15 (forts.). Innførsel og utførsel fordelt på varesektorer, grupper og vareposter, etter SITC-Rev. 2 Imports and exports, by sections, groups and items of the SITC, Rev. 2

Vareposter	Vareslag	Enhet <sup>1)</sup>	Innførsel		Utførsel		CCCN <sup>2)</sup>
			Mengde	1 000 kr	Mengde	1 000 kr	
532 21	532 Farge- og garveekstrakter og syntetiske garvestoffer .....	tonn	1 239	8 181	5	261	
532 22	Garveekstrakter av vegetabilsk opprinnelse .....	"	639	2 009	2	7	32.01
532 30	Fargestoffer av vegetabilsk eller animalsk opprinnelse .....	"	233	4 439	1	229	32.04
	Syntetiske garvestoffer .....	"	367	1 733	3	25	32.03
533 10	533 Farger, malinger, ferneris o.l. Fargestoffer, i.e.n. ....	tonn	..	269 054	..	276 503	
533 20	Trykkfarger .....	"	4 938	41 541	:	97 594	32.07
533 41	Vanntynnet maling (plastdispersasjons- og latexmaling) .....	"	791	14 219	747	15 580	32.13 A
533 42	Andre malinger, ferneris og lakker, i oppløsninger av plast ..	"	1 526	10 017	1 214	5 142	32.09 A
533 43	Pigmenter, tykkrevne i lakk eller maling .....	"	11 671	123 641	14 759	153 053	32.09 B
533 44	Limmaling, pregefolier, fargestoffer, i detaljpakninger .....	..	..	3 978	..	208	32.09 D
533 51	Tilberedte pigmenter, opakiseringsmidler, emaljer, glasurer, lusterfarger etc. ....	tonn	1 279	11 700	3	56	32.08
533 52	Farger til kunstmaling .....	"	242	6 912	5	226	32.10
533 53	Tilberedte sikkativer .....	"	139	2 996	15	264	32.11
533 54	Kitt, podevoks etc. ....	"	8 995	47 924	1 810	3 877	32.12
541 10	541 Medisinske og farmasøytiske produkter .....	"	4 346	621 963	7 999	177 957	
541 31	Provitaminer og derivater derav ..	"	296	17 697	6	263	29.38
541 32	Penicilliner og derivater derav ..	"	22	3 401	-	-	29.44 A
541 33	Streptomyciner og derivater derav ..	"	2	221	-	-	29.44 B
541 39	Tetracykliner og derivater derav ..	"	3	655	-	-	29.44 C
541 40	Andre antibiotika .....	"	10	1 076	5 103	65 678	29.44 D
541 51	Vegetabilske alkaloider; salter, etere o.a. derivater derav .....	"	15	4 463	2	1 178	29.42
541 52	Insulin .....	"	-	-	-	-	29.39 A
541 53	Hypofyseforlappens hormoner o.l. hormoner .....	"	0	22	-	-	29.39 B
541 59	Binyrebarkhormoner .....	"	-	-	-	-	29.39 C
541 61	Andre hormoner, derivativer av hormoner o.a. stereoider .....	"	0	2 770	0	6	29.39 D
541 62	Glykosider; salter, etere, estere og andre derivater derav .....	"	5	464	-	-	29.41
541 64	Kjertler til organoterapeutisk bruk, ekstrakter av kjertler ....	"	4	9 122	5	11 260	30.01
541 65	Immunsera og mikrobielle vaksiner ..	"	9	8 165	0	8	30.02 A
541 71	Toksiner, mikrobekulturer o.l. produkter .....	"	69	7 166	0	168	30.02 B
541 72	Preparater som inneholder antibiotika eller derivater derav .....	"	186	28 887	0	22	30.03 A
541 73	Preparater som inneholder hormoner, men ikke antibiotika eller derivater derav .....	"	61	26 762	1	806	30.03 B
541 79	Preparater som inneholder alkaloider eller derivater derav, uten innhold av hormoner, antibiotika eller derivater av antibiotika ..	"	3	1 083	0	9	30.03 C
541 91	Andre medisinske preparater .....	"	3 099	461 389	2 689	41 247	30.03 D
541 99	Vatt, gas, bind, plaster etc. ....	"	492	28 816	50	2 869	30.04
	Andre farmasøytiske varer .....	"	69	19 807	144	54 443	30.05
551 30	551 Flyktige oljer, parfyme og veluktende stoffer .....	"	402	26 913	107	2 611	
551 40	Flyktige vegetabiliske oljer og resinoider; konsentrater av flyktige vegetabiliske oljer i fett, fete oljer og voks .....	"	47	4 607	1	150	33.01
	Blandinger av velluktende stoffer, til bruk i industrien .....	"	355	22 306	107	2 461	33.04

 1) Se note 1, side 48. 2) Se note 2, side 48.  
 1) See note 1, page 48. 2) See note 2, page 48.

Tabell 15 (forts.). Innførsel og utførsel fordelt på varesektorer, grupper og vareposter, etter SITC-Rev. 2 Imports and exports, by sections, groups and items of the SITC, Rev. 2

Vare- poster	Vareslag	Enhet <sup>1)</sup>	Innførsel		Utførsel		CCCN <sup>2)</sup>
			Mengde	1 000 kr	Mengde	1 000 kr	
553 00	553 Parfymer, kosmetikk og toalett- preparater .....	tonn	5 771	155 681	2 422	21 420	
	Parfymer, kosmetikk og toalettpre- parater; vandige destillater og oppløsninger av flyktige vegeta- bilske oljer .....	"	5 771	155 681	2 422	21 420	33.06
554 10	554 Såpe, rense- og polérmidler ... Såpe .....	"	33 895	195 355	32 492	151 409	
554 20	Såpe .....	"	2 009	20 831	2 397	21 466	34.01
554 30	Overflateaktive stoffer og vaske- midler .....	"	29 491	156 855	29 978	128 801	34.02
	Pussemidler, skurepastaer og -pulver o.l. ....	"	2 395	17 669	117	1 142	34.05
562 11	562 KunstgjødseI .....	"	316 604	157 334	1 638 387	1 036 628	
562 12	Ammoniumnitrat .....	"	5	17	:	66 060	31.02 B
562 13	Ammoniumsulfat/nitrat .....	"	-	-	6	8	31.02 C
562 14	Ammoniumsulfat .....	"	238	198	0	3	31.02 D
562 15	Kalsiumnitrat .....	"	0	2	:	226 878	31.02 E
562 16	Kalsiumcyanamid .....	"	-	-	-	-	31.02 F
562 19	Urea .....	"	386	330	:	112 064	31.02 G
562 21	Annen nitrogenholdig gjødseI, i.e.n. ....	"	263	192	:	10 275	31.02 H
562 22	Tomasslagg (tomasfosfat) .....	"	-	-	-	-	31.03 A
562 29	Superfosfater .....	"	5 339	2 381	-	-	31.03 B
562 31	Annen mineralsk eller kjemisk fos- fatgjødseI .....	"	433	356	1	1	31.03 C
562 32	Kaliumklorid .....	"	203 879	85 665	27	23	31.04 B
562 39	Kaliumsulfat .....	"	98 338	59 849	-	-	31.04 C
562 91	Annen mineralsk eller kjemisk kaligjødseI .....	"	373	325	3	2	31.04 D
562 92	GjødseI, i.e.n. som inneholder nitrogen, fosfor og kalium .....	"	1 288	1 758	:	587 390	31.05 A
562 93	GjødseI, i.e.n. som inneholder nitrogen og fosfor .....	"	10	19	:	33 903	31.05 B
562 99	GjødseI, i.e.n. som inneholder nitrogen og kalium .....	"	42	20	-	-	31.05 C
	GjødseI, i.e.n. ....	"	6 009	6 221	:	21	31.05 D
572 11	572 Sprengstoffer og pyrotekniske artikler .....	"	1 722	81 701	1 244	28 233	
572 12	Krutt .....	"	269	7 407	:	6 565	36.01
572 20	Andre tilberedte sprengstoffer ....	"	329	6 771	:	18 103	36.02
572 30	Lunter, også detonerende, tenn- hetter, sprengkapsler etc. ....	"	718	45 557	43	2 802	36.04
	Porytekniske artikler .....	"	406	21 965	3	764	36.05
582 11	582 Kondensasjons-, polykondensa- sjons- og poliaddisjonspro- dukter .....	"	28 046	270 261	83 879	294 932	
582 12	Fenoplast: -ubearbeidd .....	"	2 375	16 502	6 192	28 106	39.01 B
582 19	-plater, duk, folier eller bånd ...	"	1 210	18 284	1 380	12 579	39.01 C
	-andre produkter samt avfall og skrap .....	"	37	866	30	451	39.01 D
582 21	Aminoplast: -ubearbeidd .....	"	2 627	11 799	52 262	91 943	39.01 E
582 22	-plater, duk, folier eller bånd ...	"	5	203	-	-	39.01 F
582 29	-andre produkter samt avfall og skrap .....	"	62	593	-	-	39.01 G
582 31	Alkyder og andre polyestere: -ubearbeidd .....	"	7 020	52 249	21 293	126 852	39.01 H
582 32	-plater, duk, folier eller bånd ...	"	614	19 397	-	-	39.01 I
582 39	-andre produkter samt avfall og skrap .....	"	163	2 774	275	3 564	39.01 J
582 41	Polyamider: -ubearbeidd .....	"	1 116	15 698	95	1 223	39.01 K
582 42	-plater, duk, folier eller bånd ...	"	302	7 022	-	-	39.01 L
582 49	-andre produkter samt avfall og skrap .....	"	69	2 581	9	58	39.01 M
582 51	Polyuretaner: -ubearbeidd .....	"	912	8 870	314	3 294	39.01 N
582 59	-andre produkter samt avfall og skrap .....	"	518	8 558	520	3 526	39.01 Ø

1) Se note 1, side 48. 2) Se note 2, side 48.

1) See note 1, page 48. 2) See note 2, page 48.

Tabell 15 (forts.). Innførsel og utførsel fordelt på varesektorer, grupper og vareposter, etter SITC-Rev. 2 Imports and exports, by sections, groups and items of the SITC, Rev. 2

Vareposter	Vareslag	Enhet <sup>1)</sup>	Innførsel		Utførsel		CCCN <sup>2)</sup>
			Mengde	1 000 kr	Mengde	1 000 kr	
Epoksyplast:							
582 61	-ubearbeidd .....	tonn	2 359	29 259	1 092	18 999	39.01 P
582 69	-andre produkter samt avfall og skrap .....	"	252	4 673	0	7	39.01 Q
582 70	Silikoner .....	"	511	13 739	30	632	39.01 R
582 80	Ionebyttere av kondensasjons-, polykondensasjons- og polyaddisjonstypen .....	"	37	454	0	6	39.01 A
582 90	Andre kondensasjons-, polykondensasjons- og polyaddisjonsprodukter .....	"	7 857	56 741	385	3 692	39.01 S
583 Polymerisasjons- og kopolymerisasjonsprodukter .....							
Polyetylen:							
583 11	-ubearbeidd .....	"	79 557	391 433	80 321	363 422	39.02 B
583 12	- monofilamenter, rør, staver, stenger og profiler .....	"	775	13 051	3 075	27 392	39.02 C
583 13	-plater, duk, folier og bånd .....	"	2 760	48 401	1 264	17 915	39.02 D
583 19	-avfall og skrap .....	"	74	365	593	639	39.02 E
Polypropylen:							
583 21	-ubearbeidd .....	"	5 212	23 808	33 914	135 288	39.02 F
583 22	-plater, duk, folier og bånd .....	"	1 477	25 558	220	3 169	39.02 G
583 29	-andre produkter samt avfall og skrap .....	"	332	3 877	123	175	39.02 H
Polystyren og kopolymerisasjonsprodukter:							
583 31	-ubearbeidd .....	"	17 848	122 621	6 584	37 958	39.02 I
583 32	-monofilamenter, rør, staver, stenger, profiler .....	"	71	1 131	77	1 788	39.02 J
583 33	- plater, duk, folier og bånd .....	"	1 517	21 407	1 467	14 461	39.02 K
583 39	-avfall og skrap .....	"	43	281	257	185	39.02 L
Polivinyllorid:							
583 41	-ubearbeidd .....	"	29 196	125 130	:	:	39.02 M
583 42	-monofilamenter, rør, staver, stenger og profiler .....	"	3 438	38 211	637	6 595	39.02 N
583 43	-plater, duk, folier og bånd .....	"	8 740	150 372	13 874	140 017	39.02 P
583 49	-avfall og skrap .....	"	105	209	20	35	39.02 Q
Kopolymerisasjonsprodukter av vinylklorid og vinylacetat:							
583 51	-ubearbeidd .....	"	781	5 447	267	2 820	39.02 R
583 52	-monofilamenter, rør, staver, stenger og profiler .....	"	40	1 344	0	1	39.02 S
583 53	-plater, duk, folier og bånd .....	"	140	2 313	2	18	39.02 U
583 59	-avfall og skrap .....	"	-	-	76	211	39.02 V
Polyakryl- og polimetakrylderivater samt kopolymerisasjonsprodukter derav:							
583 61	-ubearbeidd .....	"	5 004	38 041	2 554	14 887	39.02 W
583 62	-plater, duk, folier og bånd .....	"	1 276	21 003	73	1 271	39.02 X
583 69	-andre produkter samt avfall og skrap .....	"	992	13 373	34	153	39.02 Y
583 70	Polevinylacetat .....	"	3 749	23 852	10 660	36 539	39.02 Z
583 80	Ionebyttere av polymerisasjons- eller kopolymerisasjonstypen ....	"	38	782	0	1	39.02 A
583 90	Andre polymerisasjons- og kopolymerisasjonsprodukter .....	"	2 669	27 530	186	2 162	39.02 AA
584 Regenerert cellulose, cellulosenitrat, -acetat, -etere og andre kjemiske cellulosederivater .....							
584 10	Regenerert cellulose .....	"	2 868	50 549	316	5 410	
584 20	Cellulosenitrat .....	"	709	19 164	28	469	39.03 A
584 30	Celluloseacetat .....	"	437	4 440	188	2 595	39.03 B,C
584 30	Celluloseacetat .....	"	882	12 696	52	1 262	39.03 D,E
584 92	Andre kjemiske cellulosederivater ..	"	824	13 954	48	1 083	39.03 F,G
584 93	Vulkanfibrer .....	"	15	295	-	-	39.03 H

1) Se note 1, side 48. 2) Se note 2, side 48.

1) See note 1, page 48. 2) See note 2, page 48.



Tabell 15 (forts.). Innførsel og utførsel fordelt på varesektorer, grupper og vareposter, etter SITC-Rev. 2 Imports and exports, by sections, groups and items of the SITC, Rev. 2

Vare- poster	Vareslag	Enhet <sup>1)</sup>	Innførsel		Utførsel		CCCN <sup>2)</sup>
			Mengde	1 000 kr	Mengde	1 000 kr	
	585 Andre kunstharpikser og plast- materialer .....	tonn	2 816	28 663	:	:	
585 10	Naturlige harpikser modifisert ved smelting, esterharpikser .....	"	571	6 288	8	58	39.05
585 21	Herdede proteiner .....	"	98	12 847	23	423	39.04
585 22	Alginsyre samt salter og estere derav .....	"	28	379	:	:	39.06 A
585 29	Andre høypolymere forbindelser, annen kunstharpiks og plast, i.e.n. ....	"	2 120	9 149	192	568	39.06 B
	591 Desinfeksjonsmidler, insekt-, sopp- og ugrasdrepende midler .	"	4 095	67 612	3 744	36 485	
591 10	Insektdrepende midler .....	"	433	7 680	16	3 836	38.11 B
591 20	Soppdrepende midler .....	"	1 194	16 420	3 595	30 452	38.11 C
591 30	Ugrasdrepende midler .....	"	1 507	29 825	2	98	38.11 D
591 41	Desinfeksjonsmidler .....	"	364	4 411	0	9	38.11 A
591 49	Antigromidler, rottegift o.l. pro- dukter .....	"	596	9 277	130	2 090	38.11 E
	592 Stivelse, inulin og gluten av hvete; albuminer og klebe- midler .....	"	18 963	90 675	1 411	12 278	
592 11	Stivelse; inulin .....	"	4 927	8 779	27	542	11.08
592 12	Gluten av hvete, også tørket .....	"	0	4	-	-	11.09
592 21	Kasein og kaseinderivater; kasein- lim .....	"	1 129	11 681	1 163	:	35.01
592 22	Albuminer, albuminater og andre albuminderivater .....	"	318	2 397	45	1 542	35.02
592 23	Gelatin og gelatinderivater; bein- lim, fiskelim etc. ....	"	574	7 945	6	45	35.03
592 24	Peptoner og andre proteiner og deres derivater; hudpulver .....	"	708	6 702	53	1 088	35.04
592 25	Dekstrin, stivelse, stivelsesklister	"	6 837	15 572	10	69	35.05
599 29	Tilberedte klebemidler, i.e.n. ....	"	4 470	37 596	106	1 393	35.06
	598 Diverse kjemiske produkter, i.e.n. ....	"	129 072	468 898	157 101	222 717	
598 11	Tallolje .....	"	18 900	22 195	2 843	6 139	38.05
598 12	Konsentrert sulfittavlut .....	"	714	2 172	76 749	61 852	38.06
598 13	Terpentinoljer og andre terpentin- holdige oppløsningsmidler .....	"	307	997	413	497	38.07
598 14	Kolofonium og harpikssyrer, deres derivater; harpiksoljer .....	"	1 237	3 945	2 925	5 265	38.08
598 19	Tretjære, tretjæroljer etc. ....	"	320	1 276	2 470	1 932	38.09
598 20	Preparater for tilsetning til mineralolje .....	"	6 770	56 308	737	4 042	38.14
598 31	Kunstig og tilberedt voks .....	"	786	7 219	89	961	34.04
598 32	Kunstig og kolloidal grafitt .....	"	2 565	6 081	-	-	38.01
598 33	Tilberedte vulkaniseringsakselera- torer .....	"	26	509	-	-	38.15
598 91	Tilberedte glanse-, appretur- og beisemidler .....	"	3 188	11 594	1 114	3 836	38.12
598 92	Aktivkull og aktiverte mineralske produkter .....	"	3 228	8 503	7	101	38.03
598 93	Næringspreparater for dyrking av mikroorganismer .....	"	18	2 014	0	6	38.16
598 94	Preparater og ladninger for brann- slokningsapparater .....	"	836	5 448	20	346	38.17
598 95	Modellérmasse .....	"	134	1 732	-	-	34.07
598 96	Beisemidler for metaller; fluss- midler etc. ....	"	2 047	11 608	134	1 040	38.13
598 97	Blandede oppløsnings- og fortyn- ningsmidler for lakker .....	"	952	8 267	378	2 870	38.18
598 98	Katalysatorer, sammensatte .....	"	875	21 128	2 848	5 757	38.19 A
598 99	Andre kjemiske produkter og pre- parater .....	"	86 168	297 903	66 374	128 074	38.19 C
6	BEARBEIDDE VARER HOVEDSAKELIG GRUPPERT ETTER MATERIALE .....	..	..	12 083 027	..	15 646 878	
	611 Lær .....	tonn	1 423	147 495	1 964	77 334	
611 20	Kunstlær som inneholder lær eller lærfibrer .....	"	37	274	0	1	41.10

1) Se note 1, side 48. 2) Se note 2, side 48.

1) See note 1, page 48. 2) See note 2, page 48.

Tabell 15 (forts.). Innførsel og utførsel fordelt på varesektorer, grupper og vareposter, etter SITC-Rev. 2 Imports and exports, by sections, groups and items of the SITC, Rev. 2

Vare- poster	Vareslag	Enhet <sup>1)</sup>	Innførsel		Utførsel		CCCN <sup>2)</sup>
			Mengde	1 000 kr	Mengde	1 000 kr	
611 30	Lær av kalv .....	tonn	75	7 893	35	443	41.02 A
611 40	Lær av storfe og dyr av hesteslekten	"	1 190	119 044	1 918	75 406	41.02 B
611 50	Lær av sau og lam .....	"	75	13 707	9	1 402	41.03
611 61	Lær av geit og kje .....	"	7	1 323	-	-	41.04
611 69	Annet lær, i.e.n. ....	"	12	833	1	41	41.05
611 81	Semsket lær .....	"	26	4 207	1	42	41.06
611 83	Lakkler, også imitert, metallisert lær .....	"	3	214	-	-	41.08
	612 Varer av lær eller kunstlær, i.e.n. ....	"	878	38 419	65	2 583	
612 10	Transport- og drivreimer og andre varer av lær til teknisk bruk ...	"	5	1 093	0	37	42.04
612 20	Salmakerarbeider for dyr .....	"	45	4 578	1	220	42.01
612 30	Overdeler, oppstivere og andre deler til fottøy .....	"	742	26 803	61	2 221	64.05
612 90	Andre varer av lær eller kunstlær ..	"	86	5 946	2	104	42.05
	613 Pelsskinn, garvede eller beredte	"	180	64 403	189	62 217	
613 00	Pelsskinn, garvede eller beredte ...	"	180	64 403	189	62 217	43.02
	621 Halvfabrikater av gummi .....	"	7 973	130 136	939	25 319	
621 01	Plater, duk og bånd av uvulkanisert naturlig eller syntetisk gummi ...	"	922	11 805	35	526	40.05
621 02	Uvulkanisert naturlig eller syntetisk gummi i annen form .....	"	1 759	13 982	72	655	40.06
621 03	Tråd og snorer av vulkanisert gummi	"	44	1 483	0	84	40.07
621 04	Plater, duk, bånd, stenger og profiler av vulkanisert bløtgummi	"	2 244	38 928	215	3 793	40.08
621 05	Slanger og rør av vulkanisert bløtgummi .....	"	2 991	63 639	575	20 243	40.09
621 06	Hardgummi, ubearbeidd .....	"	13	298	42	19	40.15
	625 Ringer, dekk, utskiftbare slitebaner, slanger og felgbånd av vulkanisert gummi .....	..	..	368 566	..	105 075	
625 10	Nye dekk til personbiler .....	stk.	1 142 173	145 049	644 679	72 487	40.11 A
625 20	Nye dekk til busser og lastebiler ..	"	163 312	104 293	15 061	14 429	40.11 B
625 30	Nye dekk til fly .....	tonn	27	1 261	-	-	40.11 C
625 40	Nye dekk til motorsykler, scootere og sykler .....	"	385	7 474	1	18	40.11 D
625 91	Slanger .....	"	865	15 683	60	1 109	40.11 E
625 99	Andre dekk (også regummierte) utskiftbare slitebaner, felgbånd ...	"	7 991	94 807	1 606	17 030	40.11 F
	628 Gummivarer, i.e.n. ....	"	3 878	119 504	1 896	36 661	
628 10	Hygieniske og farmasøytiske artikler av bløtgummi .....	"	63	5 367	2	234	40.12
628 20	Drivreimer og transportbånd .....	"	711	26 109	1 262	20 327	40.10
628 98	Andre varer av bløtgummi .....	"	3 038	86 804	629	15 983	40.14
628 99	Varer av hardgummi (ebonitt og vulkanitt), i.e.n. ....	"	66	1 225	3	117	40.16
	633 Varer av kork .....	"	694	13 919	8	234	
633 01	Varer av naturlig kork .....	"	72	3 235	2	91	45.03
633 02	Presset kork og varer derav .....	"	622	10 684	6	143	45.04
	634 Finér, kryssfinér, kunstig tre og bearbeidde trevarer, i.e.n. . .	..	..	328 757	..	57 154	
634 10	Sagskåret trelast og finér av tykkelse høyst 5 mm .....	KBM	15 173	69 841	1 104	5 562	44.14
634 20	Kryssfinér .....	"	65 074	162 063	239	703	44.15 A
634 31	Spesialbehandlet tre .....	tonn	204	2 802	117	2 202	44.17
634 32	Kunstig tre .....	KBM	80 477	73 438	50 037	38 120	44.18
634 41	Møbelplater og finért tre .....	"	3 107	8 034	1 099	3 940	44.15 B
634 42	Innlagt tre .....	tonn	44	249	0	3	44.15 C
634 43	Lamellplater (celleplater) .....	"	75	705	4	7	44.16
634 91	Emner av tre, påler, stolper og spon .....	"	506	796	20	135	44.09 B
634 92	Profilert og ornamentert listverk ..	"	416	10 050	207	6 473	44.19
634 93	Treull og tremjøl .....	"	748	779	16	10	44.12

1) Se note 1, side 48. 2) Se note 2, side 48.

1) See note 1, page 48. 2) See note 2, page 48.

Tabell 15 (forts.). Innførsel og utførsel fordelt på varesektorer, grupper og vareposter, etter SITC-Rev. 2 Imports and exports, by sections, groups and items of the SITC, Rev. 2

Vare- poster	Vareslag	Enhet <sup>1)</sup>	Innførsel		Utførsel		CCCN <sup>2)</sup>
			Mengde	1 000 kr	Mengde	1 000 kr	
635 10	635 Trevarer, i.e.n. ....	..	..	283 128	..	169 481	
635 20	Esker, pakkasser, sprinkelkasser og deler .....	..	..	6 267	..	3 596	44.21
635 30	Bøkkerarbeider .....	..	278	1 333	3 393	15 562	44.22
635 41	Bygnings snekkerarbeider herunder ferdighus .....	..	..	181 835	..	134 804	44.23
635 42	Rammer til bilder og speil .....	tonn	140	6 505	5	295	44.20
635 49	Husholdningsartikler .....	"	490	7 781	4	231	44.24
635 91	Lamper o.a. belysningsutstyr, dekorasjons-gjenstander, kasser, etuier, skrin, esker mv. ....	"	1 115	33 462	51	2 415	44.27
635 92	Verktøy, håndtak, skolester mv. ..	"	151	2 236	11	198	44.25
635 99	Trådsneller, spoler, bobiner o.l. .	"	124	292	1	23	44.26
641 10	Trevarer, i.e.n. ....	"	13 196	43 418	1 689	12 357	44.28
641 21	641 Papir og papp .....	"	168 883	652 564	1 051 939	2 652 978	
641 22	Avispapir .....	"	-	-	462 455	1 004 088	48.01 A
641 31	Trykk- og skrivepapir uten overdrag ..	"	979	7 169	236 958	614 289	48.01 B
641 32	Trykk- og skrivepapir med overdrag ..	"	45 284	177 900	639	2 858	48.07 A
641 33	Kraftliner .....	"	29 242	62 038	13 378	31 648	48.01 C
641 39	Sekkepapir .....	"	560	1 748	57 647	134 925	48.01 D
641 51	Kraftpapir og kraftpapp, i.e.n. ...	"	6 480	18 517	25 725	75 397	48.01 E
641 52	Korrugeringspapir for bølgepapp ...	"	12 952	21 227	43 126	55 409	48.01 F
641 53	Sulfittemballasjepapir .....	"	521	3 517	44 403	168 434	48.01 G
641 59	Pergament eller greaseproof .....	"	535	4 637	38 919	188 411	48.03
641 61	Annet papir og papp, herunder cellulosevatt .....	"	19 964	47 800	31 874	75 468	48.01 H
641 62	Bygningsplater, harde .....	"	6 165	11 046	4 920	6 830	44.11
641 71	Bygningsplater, halvharde og porøse ..	"	331	826	14 830	22 421	44.11
641 72	Kraftpapp, kreppt, plissert og mønsterpreget .....	"	713	4 421	1 273	3 735	48.05 A
641 73	Papir for husholdnings- eller toalettbekledd, kreppt, plissert eller mønsterpreget .....	"	4 318	25 327	3 050	15 375	48.05 B
641 74	Annet kreppt, plissert eller mønsterpreget papir .....	"	113	525	2 354	9 654	48.05 C
641 81	Bølgepapp og bølgepapp .....	"	1 433	8 773	2 041	6 828	48.05 D
641 82	Papir og papp, bestrøket, eller impregnert med plast .....	"	24 415	115 109	5 759	27 133	48.07 B
641 89	Papir og papp, bestrøket eller impregnert med tjære, bitumen eller asfalt .....	"	607	2 514	7 243	13 263	48.07 C
641 92	Papir og papp, impregnert, bestrøket, dekorert eller med trykk ....	"	12 449	112 306	53 748	182 470	48.07 D
641 96	Papir og papp, sammenklebet .....	"	551	3 062	864	3 999	48.04
641 97	Filtrerblokker og filtrerplater av papirmasse .....	"	42	764	-	-	48.08
642 10	Tapeter og lincrusta; vinduspapir .	"	1 232	23 336	730	10 344	48.11
642 20	642 Varer av papir og papp .....	"	52 991	469 310	22 375	142 328	
642 30	Emballasje, sorterings- og oppbevaringsesker o.l. ....	"	17 072	127 795	12 023	64 878	48.16
642 41	Konvolutter, skrivesaker o.l.; esker, mapper mv. inneholdende brevpapir o.l. ....	"	648	10 621	795	7 684	48.14
642 42	Skrivebøker, protokoller, album, dagbøker, notisbøker o.l. ....	"	5 093	55 568	214	3 702	48.18
642 43	Sigarettpapir, tilskåret, også i pakker; sigarettluser .....	"	534	18 997	0	19	48.10
642 44	Karbonpapir og annet kopipapir, tilskåret .....	"	434	7 392	5	97	48.13
642 49	Toalett-papir, tilskåret .....	"	4 601	27 850	359	1 486	48.15 A
642 81	Papir påført klebestoff .....	"	635	10 607	82	2 229	48.15 B
642 82	Annet tilskåret papir og papp, i.e.n. ....	"	8 490	70 711	1 313	8 248	48.15 C
642 83	Bobiner, spoler o.l. ....	"	2 928	8 475	-	-	48.20
642 84	Kort for punchmaskiner .....	"	75	620	-	-	48.21 A
642 85	Fat, tallerkner, kopper o.l. ....	"	998	13 296	379	3 041	48.21 B
642 89	Lommetørklær, servietter, håndklær, duker, laken o.l.; undertøy .....	"	2 541	29 400	174	2 414	48.21 C
642 91	Sanitærbind, tamponger, bleier ....	"	4 970	36 581	1 139	10 567	48.21 D
642 92	Andre varer av papir, papp, papirmasse, eller cellulosevatt .....	"	3 972	51 399	5 891	37 964	48.21 E

 1) Se note 1, side 48. 2) Se note 2, side 48.  
 1) See note 1, page 48. 2) See note 2, page 48.

Tabell 15 (forts.). Innførsel og utførsel fordelt på varesektorer, grupper og vareposter, etter SITC-Rev. 2 Imports and exports, by sections, groups and items of the SITC, Rev. 2

Vare- poster	Vareslag	Enhet <sup>1)</sup>	Innførsel		Utførsel		CCCN <sup>2)</sup>
			Mengde	1 000 kr	Mengde	1 000 kr	
	651 Tekstilgarn .....	tonn	17 142	429 612	2 710	85 353	
651 11	Garn av silke, unntatt schappesilke og bournettesilke, ikke i detaljopplegging	"	0	4	-	-	50.04
651 16	Garn av schappesilke eller bourettesilke, ikke i detaljopplegging .....	"	0	15	-	-	50.05
651 17	Garn av silke, schappesilke og bournettesilke i detaljopplegging; wormgut; katgutimitasjoner av silke .....	"	1	422	0	16	50.07
651 21	Ull "tops" .....	"	660	19 520	9	226	53.05 A
651 22	Garn av karded ull inneh. minst 85 vektprosent ull, ikke i detaljopplegging ...	"	152	4 805	86	3 583	53.06 A
651 23	Garn av kjetmet ull (kamgarn) inneh. minst 85 vektprosent ull, ikke i detaljopplegging .....	"	482	21 256	16	752	53.07 A
651 24	Garn av fine dyrehår (karded eller kjetmet), ikke i detaljopplegging .....	"	1	170	-	-	53.08
651 25	Garn av tagl eller andre grove dyrehår, ikke i detaljopplegging .....	"	0	15	-	-	53.09
651 26	Garn, inneh. minst 85 vektprosent ull eller fine dyrehår, i detaljopplegging .	"	114	7 896	532	27 203	53.10 A
651 27	Garn, inneh. under 85 vektprosent karded ull, ikke i detaljopplegging .....	"	128	4 249	96	3 169	53.06 B
651 28	Garn, inneh. under 85 vektprosent kjetmet ull, ikke i detaljopplegging .....	"	363	16 945	0	6	53.07 B
651 29	Garn, inneh. under 85 vektprosent ull eller fine dyrehår, tagl eller grove dyrehår, i detaljopplegging .....	"	13	1 028	48	1 955	53.10 B
	Garn av bomull, ikke i detaljopplegging, hvor det enkelte garn måler pr. kg:						
651 31	-høyst 14 000 meter .....	"	904	14 931	190	4 313	55.05 A
651 32	-over 14 000 meter, men høyst 40 000 meter	"	1 207	23 484	78	1 198	55.05 B
651 33	-over 40 000 meter, men under 80 000 meter	"	1 138	24 373	4	406	55.05 C
651 34	-80 000 meter og over .....	"	20	623	-	-	55.05 D
651 35	Garn av bomull, i detaljopplegging .....	"	289	21 659	30	1 707	55.06
	Garn inneh. minst 85 vektprosent syntetiske tekstilfibrer, ikke i detaljopplegging:						
651 41	-teksturerert garn av endeløse polyamidfibrer .....	"	663	17 985	-	-	51.01 A
651 42	-annet garn av endeløse polyamidfibrer, ikke snodd eller snodd høyst 50 ganger pr. meter .....	"	2 800	46 087	23	710	51.01 B
651 43	-annet garn av endeløse polyamidfibrer ...	"	1 384	25 487	21	320	51.01 C
651 44	-teksturerert garn av endeløse polyesterfibrer .....	"	672	10 675	-	-	51.01 D
651 45	-annet garn av endeløse polyesterfibrer, ikke snodd eller snodd høyst 50 ganger pr. meter .....	"	310	6 675	9	137	51.01 E
651 46	-annet garn av endeløse polyesterfibrer ..	"	966	25 132	11	288	51.01 F
651 47	-garn av andre endeløse syntetiske tekstilfibrer .....	"	504	9 232	457	9 701	51.01 G
651 48	Garn av korte syntetiske tekstilfibrer, i detaljopplegging .....	"	1 999	60 100	45	997	56.05 A
651 49	Monofilamenter etc. av syntetiske tekstilmaterialer .....	"	888	22 906	339	5 418	51.02 A
651 51	Garn inneh. minst 85 vektprosent endeløse syntetiske tekstilfibrer, i detaljopplegging .....	"	31	846	1	17	51.03 A
651 52	Garn av korte syntetiske tekstilfibrer, i detaljopplegging .....	"	219	16 968	676	22 088	56.06 A

1) Se note 1, side 48. 2) Se note 2, side 48.

1) See note 1, page 48. 2) See note 2, page 48.

Tabell 15 (forts.). Innførsel og utførsel fordelt på varesektorer, grupper og vareposter, etter SITC-Rev. 2 Imports and exports, by sections, groups and items of the SITC, Rev. 2

Vare- poster	Vareslag	Enhet <sup>1)</sup>	Innførsel		Utførsel		CCCN <sup>2)</sup>
			Mengde	1 000 kr	Mengde	1 000 kr	
651 71	Garn av endeløse viskosefibrer (rayon), ikke i detaljopplegging	tonn	85	2 473	0	3	51.01 H
651 72	Garn av endeløse acetatfibrer, ikke i detaljopplegging	"	2	70	-	-	51.01 I
651 73	Garn av andre endeløse kunstige tekstilfibrer, ikke i detaljopp- legging	"	16	384	0	1	51.01 J
651 74	Garn av korte kunstige tekstil- fibrer, ikke i detaljopplegging	"	387	10 119	1	8	56.05 E
651 78	Monofilamenter etc. av kunstige tekstilmaterialer	"	28	756	0	66	51.02 B
651 81	Garn av endeløse kunstige tekstil- fibrer, i detaljopplegging	"	1	115	0	10	51.03 B
651 82	Garn av korte kunstige tekstil- fibrer, i detaljopplegging	"	20	1 534	13	810	56.06 C
651 91	Garn av tekstilfibrer i forbindelse med metall	"	5	522	0	26	52.01
651 95	Garn, bånd og forgarn av glass- fibrer	"	232	2 367	21	183	70.20 A
651 96	Garn av lin og rami, ikke i detalj- opplegging	"	105	3 585	4	21	54.03
651 97	Garn av lin og rami, i detaljopp- legging	"	15	1 325	0	13	54.04
651 98	Garn av jute eller andre bastfibrer	"	160	1 229	-	-	57.06
651 99	Garn av andre vegetabiliske tekstil- fibrer	"	177	1 648	0	4	57.07
	652 Vevnader av bomull	"	5 050	224 928	1 020	39 128	
652 11	Slyngvevnader, ubleikte, ikke merserisert	"	0	32	-	-	55.07 A
652 12	Frottérvevnader, ubleikte, ikke merserisert	"	2	60	0	3	55.08 A
652 13	Vevnader av bomull, ubleikt	"	903	26 370	181	4 373	55.09 A,C
652 21	Slyngvevnader, unntatt ubleikte	"	9	637	0	23	55.07 B
652 22	Frottérvevnader, unntatt ubleikte	"	16	702	1	34	55.08 B
652 23	Fløyel, plysj og chenillevevnader	"	1 378	68 389	15	708	58.04 B
652 29	Vevnader av bomull, bleikt, mer- serisert, farget, trykt eller bearbeidd på annen måte	"	2 742	128 739	823	33 986	55.09 B,D
	653 Vevnader av syntetiske eller kunstige tekstilfibrer	"	6 425	326 895	1 244	57 862	
653 14	Cordvevnader av endeløse syntetiske tekstilmaterialer	"	96	2 464	4	169	51.04 A
653 15	Vevnader som inneholder minst 85 vektprosent endeløse syntetiske tekstilmaterialer	"	887	51 007	658	29 466	51.04 B
653 16	Vevnader som inneholder under 85 vektprosent endeløse syntetiske tekstilmaterialer	"	303	10 178	254	12 093	51.04 C
653 30	Vevnader av korte syntetiske tekstilfibrer	"	2 877	147 767	226	12 028	56.07 A-E
653 54	Cordvæv av endeløse kunstige tek- stilmaterialer	"	529	9 144	1	20	51.04 D
653 55	Vevnader som inneholder minst 85 vektprosent endeløse kunstige tekstilmaterialer	"	146	9 501	1	62	51.04 E
653 56	Vevnader som inneh. under 85 vekt- prosent endeløse kunstige teks- tilmaterialer	"	26	1 563	0	22	51.04 F
653 70	Vevnader av korte kunstige tekstil- fibrer	"	568	25 756	96	3 680	56.07 F-J
653 97	Fløyel, plysj- og chenillevev- nader av syntetiske tekstil- fibrer <sup>3)</sup>	"	867	61 864	3	256	58.04 C
653 98	Fløyel, plysj- og chenillevev- nader av kunstige tekstilfibrer <sup>4)</sup>	"	127	7 652	1	67	58.04 D

1) Se note 1, side 48. 2) Se note 2, side 48. 3) Også av endeløse kunstige tekstilfibrer. 4) Bare av korte kunstige tekstilfibrer.

1) See note 1, page 48. 2) See note 2, page 48. 3) Also of continuous regenerated fibres. 4) Of discontinuous regenerated fibres only.

Tabell 15 (forts.). Innførsel og utførsel fordelt på varesektorer, grupper og vareposter, etter SITC-Rev. 2 *Imports and exports, by sections, groups and items of the SITC, Rev. 2*

Vare- poster	Vareslag	Enhet <sup>1)</sup>	Innførsel		Utførsel		CCCN <sup>2)</sup>
			Mengde	1 000 kr	Mengde	1 000 kr	
	654 Tekstilvevnader av andre materialer enn bomull, syntetiske og kunstige tekstilfibrer .....	tonn	2 733	97 399	361	20 439	
654 10	Vevnader av silke .....	"	4	978	0	10	50.09
654 20	Vevnader av ull eller fine dyrehår	"	518	39 982	300	19 738	53.11 A-E
654 34	Fløyel-, plysj- eller chenillevevnader av ull .....	"	23	1 805	0	13	58.04 A
654 40	Vevnader av lin eller rami .....	"	302	16 096	3	188	54.05
654 50	Vevnader av jute eller bast .....	"	1 411	24 502	1	49	57.10
654 60	Vevnader av glassfibrer .....	"	425	10 226	57	439	70.20 B
654 91	Vevnader av metalltråd eller av garn blandet med metalltråd .....	"	1	73	-	-	52.02
654 92	Vevnader av tagl .....	"	0	24	-	-	53.12
654 98	Vevnader av andre vegetabiliske tekstilfibrer og av papir .....	"	2	82	-	-	57.11
654 99	Fløyel-, plysj- og chenillevevnader, i.e.n. ....	"	45	3 630	0	1	58.04 E
	655 Trikotasje som metervare .....	"	1 520	79 326	1 300	55 906	
	Trikotasje som metervare unnt. elastikktrikotasje og gummiert trikotasje:						
655 10	-av syntetiske tekstilfibrer .....	"	1 202	64 422	1 010	44 146	60.01 C
655 21	-av ull eller fine dyrehår .....	"	6	437	0	59	60.01 A
655 22	-av bomull .....	"	140	5 964	266	10 378	60.01 B
655 23	-av kunstige tekstilfibrer .....	"	129	6 154	6	580	60.01 D
655 29	-av andre tekstilfibrer .....	"	22	1 218	16	646	60.01 E
655 30	Elastikktrikotasje eller gummiert trikotasje .....	"	20	1 131	1	96	60.06 A
	656 Tyll, kniplinger, broderier, bånd o.l. ....	"	534	45 274	395	9 490	
656 01	Vevde bånd av varp uten veft, limt sammen .....	"	232	14 456	6	518	58.05
656 02	Vevde etiketter, merker o.l. ....	"	15	4 327	1	352	58.06
656 03	Chenillegarn; omspunnet garn; fletninger samt possementvarer o.l. ....	"	201	11 260	384	8 191	58.07
656 04	Tyll og andre nettstoffer, umønstrede .....	"	3	229	-	-	58.08
656 05	Tyll og andre nettstoffer, mønstrede	"	24	3 060	1	109	58.09
656 06	Broderier som metervare, bånd eller motiver .....	"	60	11 942	3	320	58.10
	657 Spesielle tekstilstoffer og -artikler .....	"	10 171	289 291	6 088	180 072	
657 10	Filt og varer av filt .....	"	2 898	35 922	46	1 303	59.02 B
657 20	Fiberduk og varer derav, også med overdrag eller impregnering .....	"	1 903	54 041	2 114	35 745	59.03
657 31	Tekstilstoff overtrukket med gummi-lim eller stivelsesholdige stoffer	"	117	4 577	0	5	59.07
657 32	Tekstilstoff, impregnert eller overtrukket med cellulosederivat eller andre plastmaterialer	"	1 392	43 927	667	20 855	59.08
657 33	Gummiert tekstilstoff, unntatt av trikotasje .....	"	203	8 190	202	11 053	59.11
657 39	Tekstilstoff impregnert eller overtrukket på annet måte .....	"	63	4 058	4	338	59.12
657 40	Elastikkstoff og elastikkpassement av tekstilmaterialer sammen med gummitråder .....	"	34	2 178	2	167	59.13
657 51	Hyssing, snører, liner og tau .....	"	1 478	19 613	600	12 000	59.04
657 52	Nettstoff og fiskenet av snører, liner og tau .....	"	496	18 912	1 016	50 524	59.05
657 59	Andre varer av hyssing, snører, liner eller tau .....	"	94	2 826	255	2 282	59.06

1) Se note 1, side 48. 2) Se note 2, side 48.

1) See note 1, page 48. 2) See note 2, page 48.

Tabell 15 (forts.). Innførsel og utførsel fordelt på varesektorer, grupper og vareposter, etter SITC-Rev. 2 Imports and exports, by sections, groups and items of the SITC, Rev. 2

Vare- poster	Vareslag	Enhet <sup>1)</sup>	Innførsel		Utførsel		CCCN <sup>2)</sup>
			Mengde	1 000 kr	Mengde	1 000 kr	
657 61	Hatteemner av filt .....	tonn	0	179	-	-	65.01
657 62	Andre hatteemner .....	"	0	40	-	-	65.02
657 71	Vatt og varer av vatt .....	"	535	12 937	1 114	27 211	59.01
657 72	Veker, gassglødenett etc. ....	"	32	2 194	-	-	59.14
657 73	Tekstilstoff og tekstilvarer til teknisk bruk .....	"	891	77 098	60	18 106	59.17
657 91	Slanger av tekstilmaterialer .....	"	19	1 092	:	:	59.15
657 92	Drivreimer og transportbånd .....	"	14	1 509	0	37	59.16
	658 Andre ferdige varer, helt eller delvis framstilt av tekstil- materialer .....	"	7 235	297 208	1 073	55 874	
658 10	Sekker og poser til emballasje ....	"	1 861	21 707	332	5 125	62.03
658 21	Presenninger, telt, seil, markiser og andre ferdige varer av bomull	"	214	7 679	40	2 404	62.04 A
658 29	Presenninger, telt, seil, markiser o.a. campingartikler av andre tekstilmaterialer .....	"	465	22 708	163	10 428	62.04 B
658 31	Pledd og tepper av ull .....	"	57	2 598	25	1 857	62.01 B
658 32	Pledd og tepper av bomull .....	"	100	3 613	23	1 146	62.01 C
658 33	Pledd og tepper av syntetiske fibrer .....	"	220	6 515	0	2	62.01 D
658 39	Pledd og tepper av andre tekstil- fibrer .....	"	54	1 352	0	22	62.01 E
658 41	Sengelinet av bomull .....	"	1 095	42 598	174	9 533	62.02 A
658 42	Sengelinet av andre tekstilfibrer	"	12	658	1	69	62.02 B
658 43	Duker av bomull .....	"	372	26 851	5	512	62.02 C
658 44	Duker av andre tekstilfibrer .....	"	186	18 020	9	778	62.02 D
658 45	Toalett- og kjøkkenhåndklær av bomull .....	"	1 213	47 596	3	189	62.02 E
658 46	Toalett- og kjøkkenhåndklær av andre tekstilmaterialer .....	"	38	1 759	1	34	62.02 F
658 48	Andre utstyrsvarer av bomull .....	"	90	6 470	39	4 369	62.02 G
658 49	Andre utstyrsvarer av andre tekstil- materialer .....	"	339	31 111	38	3 212	62.02 H
658 91	Håndvevde og håndbroderte tapis- serier .....	"	16	2 525	0	89	58.03
658 98	Ferdige varer av trikotasje .....	"	262	21 395	158	10 405	60.05 P
658 99	Andre ferdige tekstilvarer .....	"	642	32 053	60	5 701	62.05
	659 Golvbelegg mv. ....	"	20 443	346 864	3 603	28 475	
659 11	Golvbelegg med underlag av papir eller papp .....	"	3	22	-	-	48.12
659 12	Linoleum; golvbelegg med under- lag av tekstil .....	"	1 730	12 329	:	:	59.10
659 21	Knyttede golvtepper av ull .....	"	64	15 203	6	1 389	58.01 A
659 29	Knyttede golvtepper av andre tekstilmaterialer .....	"	34	2 656	1	158	58.01 B
659 41	Tuftede golvtepper av ull .....	"	619	20 378	0	42	58.02 B
659 42	Vevde golvtepper av ull .....	"	569	29 069	17	867	58.02 C
659 49	Andre golvtepper av ull .....	"	41	2 211	1	23	58.02 D
659 51	Tuftede golvtepper av kunstige eller syntetiske tekstilfibrer ..	"	14 131	213 025	46	552	58.02 E
659 52	Vevde golvtepper av kunstige eller syntetiske tekstilfibrer .....	"	748	15 376	4	120	58.02 F
659 59	Andre golvtepper av kunstige eller syntetiske tekstilfibrer .....	"	329	6 364	14	238	58.02 G
659 61	Tuftede golvtepper av andre tekstilmaterialer .....	"	80	1 660	-	-	58.02 H
659 62	Andre golvtepper av andre tekstil- materialer .....	"	371	8 008	6	145	58.02 I
659 63	Golvbelegg av filt, tufted filt eller nålefilt .....	"	990	14 311	162	2 423	59.02 A
659 70	Matter, flaskehylser o.l. av vege- tabilske flettematerialer .....	"	733	6 252	6	126	46.02
	661 Kalk, sement og bearbeidde bygningmaterialer, unntatt glass- og leirvarer .....	"	24 797	33 379	697 205	112 245	
661 10	Kalk .....	"	7 966	3 302	2 406	644	25.22

 1) Se note 1, side 48. 2) Se note 2, side 48.  
 1) See note 1, page 48. 2) See note 2, page 48.

Tabell 15 (forts.). Innførsel og utførsel fordelt på varesektorer, grupper og vareposter, etter SITC-Rev. 2 Imports and exports, by sections, groups and items of the SITC, Rev. 2

Vare- poster	Vareslag	Enhet <sup>1)</sup>	Innførsel		Utførsel		CCCN <sup>2)</sup>
			Mengde	1 000 kr	Mengde	1 000 kr	
661 20	Sement .....	tonn	8 055	5 586	693 537	107 336	25.23
661 31	Bruleggingsstein, kantstein og heller, av naturlig stein .....	"	2 201	1 118	32	150	68.01
661 32	Bearbeidd monument- og bygningsstein .....	"	1 276	9 435	280	2 382	68.02
661 33	Bearbeidd skifer .....	"	188	413	-	-	68.03
661 81	Varer av asfalt eller av liknende materiale .....	"	2 905	7 418	413	712	68.08
661 82	Bygningsmaterialer, vegetabiliske, agglomerert med mineralske bindemidler .....	"	355	613	1	11	68.09
661 83	Varer av asbestsement, cellulosesement o.l. ....	"	1 852	5 493	537	1 011	68.12
662 31	662 Teglverksprodukter o.l. .... Varmeisolerende murstein mv. av infusoriejord, kiselgur og kiselholdige jordarter .....	..	..	123 304	..	29 115	
662 32	Ildfast murstein o.l. ....	tonn	2 693	3 132	26	22	69.01
662 33	Ildfast sement eller mørtel .....	"	16 705	38 993	4 551	13 617	69.02
662 41	Ikke ildfast murstein, herunder blokker, hulstein o.l. ....	stk.	3 816 362	4 951	2 792 338	12 069	69.04
662 42	Takstein, skorsteinspiper, pipehatter og andre bygningsmaterialer, ikke ildfast .....	..	..	18 228	..	7	69.05
662 43	Rør og renner, ikke ildfaste .....	tonn	650	1 019	-	-	69.06
662 44	Golv-, vegg- og bruleggingsfliser, uglasserte .....	"	3 834	9 372	1	5	69.07
662 45	Golv-, vegg- og bruleggingsfliser, glasserte .....	"	7 393	27 274	5	28	69.08
663 10	663 Mineralske produkter, i.e.n. ... Møllesteiner, slipesteiner, bryne- og polérsteiner for hånd o.l. ...	"	251 810	289 063	58 132	105 007	
663 20	Slipestoffer på underlag av vevnad, papir eller annet materiale .....	"	579	19 230	1 520	15 041	68.06
663 31	Varer av gips .....	"	28 912	22 431	35 346	29 117	68.10
663 32	Varer av sement .....	"	76 561	54 081	13 021	9 215	68.11
663 33	Bearbeidd glimmer og varer derav ..	"	75	11 630	1	147	68.15
663 39	Varer av stein eller andre mineraler i.e.n. ....	"	4 042	16 146	4 563	31 989	68.16
663 50	Isolerende blandinger av mineralske materialer i.e.n. ....	"	137 173	73 146	2 530	6 418	68.07
663 70	Ildfaste varer i.e.n. ....	"	1 414	10 605	206	168	69.03
663 81	Varer av asbest unnt. friksjonsbelegg .....	"	555	16 388	23	1 087	68.13
663 82	Friksjonsbelegg av asbest, andre mineralske stoffer eller cellulose .....	"	1 040	27 669	4	257	68.14
663 91	Laboratorieutstyr og varer til kjemisk eller teknisk bruk .....	"	177	2 031	32	628	69.09
663 92	Andre varer av keramisk materiale .	"	334	5 071	21	597	69.14
664 14	664 Glass .....	"	61 961	270 764	11 056	69 887	
664 15	Glassmasse (unnt. optisk glass) glasskår og annet glassavfall ...	"	34	110	11	9	70.01
664 20	Glass i kuler, stenger og rør, ubearbeidd .....	"	278	3 072	3	39	70.03
664 30	Optiske glass og emner til brilleglass .....	"	0	240	-	-	70.18
664 40	Trukket eller blåst glass, herunder overfanget glass, ubearbeidd, rektangulært .....	"	7 633	23 349	2	17	70.05
664 50	Støpt, valset, trukket eller blåst glass, herunder overfanget eller armert glass, rektangulært, planslipt eller polert men ikke videre bearbeidd .....	"	40 247	105 251	12	38	70.06
664 50	Støpt eller valset glass, herunder overfanget eller armert glass, rektangulært, også mønstret, ubearbeidd .....	"	2 266	9 807	1	10	70.04

 1) Se note 1, side 48. 2) Se note 2, side 48.  
 1) See note 1, page 48. 2) See note 2, page 48.



Tabell 15 (forts.). Innførsel og utførsel fordelt på varesektorer, grupper og vareposter, etter  
 SITC-Rev. 2 Imports and exports, by sections, groups and items of the SITC, Rev. 2

Vare- poster	Vareslag	Enhet <sup>1)</sup>	Innførsel		Utførsel		CCCN <sup>2)</sup>
			Mengde	1 000 kr	Mengde	1 000 kr	
664 60	Blokker, fliser, heller og andre varer av presset eller støpt glass, til bygnings- bruk .....	tonn	341	2 081	-	-	70.16
664 70	Sikkerhetsglass, herdet eller laminert .	"	1 544	22 498	43	884	70.08
664 80	Speil av glass .....	"	1 733	24 845	10	586	70.09
664 91	Støpt, valset, trukket eller blåst glass, herunder overfanget eller armert glass, tilskåret i annen form enn rektangulær, bøyd etc. ....	"	2 361	22 633	3 073	17 864	70.07
664 92	Åpne glasskolber og -rør for gløde- lamper, lysrør o.l. ....	"	:	:	-	-	70.11
664 93	Urglass o.l. ....	"	7	601	-	-	70.15
664 94	Glassfibrer (herunder glassull) og varer derav .....	"	4 714	51 433	7 899	50 440	70.20 C
	665 Glassvarer .....	"	13 030	122 760	10 317	19 610	
665 11	Ballonger, flasker, krukker o.l. be- holdere av glass til transport og emballering; propper, lokk mv. ....	"	5 153	17 296	10 208	14 820	70.10
665 12	Glassbeholdere til termosflasker o.l. ..	"	17	513	-	-	70.12
665 20	Bordserveriser og andre varer av glass til husholdnings-, hotell- og restau- rantbruk .....	"	6 676	85 664	88	4 283	70.13
665 81	Glassvarer til laboratoriebruk eller til hygienisk eller farmasøytisk bruk ....	"	210	12 780	1	75	70.17
665 82	Dekorasjonsartikler av glass .....	"	822	2 746	0	5	70.19
665 89	Andre varer av glass .....	"	152	3 762	20	427	70.21
	666 Keramiske produkter .....	"	5 489	113 827	1 301	23 727	
666 40	Varer av porselen til husholdningsbruk .	"	1 921	40 203	133	5 242	69.11
666 50	Varer av annet keramisk materiale til husholdningsbruk .....	"	1 791	30 673	1 156	17 759	69.12
666 60	Dekorasjonsartikler av porselen eller av annet keramisk materiale .....	"	1 778	42 951	12	726	69.13
	667 Perler, edle og halvedle steiner, ubearbeidde og bearbeidde .....	kg	14 428	27 990	1 413	2 443	
667 10	Natur- eller kulturperler, ikke monterte eller innfattede .....	"	237	5 786	17	500	71.01
667 21	Usorterte diamanter, ubearbeidde unnt. industridiamanter .....	"	0	13	-	-	71.02 A
667 22	Sorterte diamanter, ubearbeidde unnt. industridiamanter .....	"	-	-	-	-	71.02 C
667 29	Diamanter unnt. industridiamanter, bearbeidde men ikke monterte eller innfattede .....	"	13	20 441	0	1 686	71.02 D
667 30	Andre edle og halvedle steiner, ikke monterte eller innfattede .....	"	14 150	1 592	1 396	256	71.02 E
667 40	Syntetiske eller rekonstruerte edle steiner, ikke monterte eller innfattede	"	28	158	-	-	71.03
	671 Råjern, speiljern, jernsvamp, pulve- risert jern og stål og ferroleger- inger .....	tonn	15 219	30 255	948 642	2 292 876	
671 20	Råjern, støpejern og speiljern .....	"	8 942	8 723	140 198	118 461	73.01
671 31	Granulert jern og stål .....	"	2 543	5 046	6	6	73.04
671 32	Pulverisert jern og stål .....	"	1 090	2 148	27	700	73.05 A
671 33	Jern- og stålsvamp .....	"	5	13	-	-	73.05 B
671 61	Ferromangan .....	"	376	780	293 874	618 184	73.02 A
671 62	Ferrosilicium .....	"	51	474	304 519	980 808	73.02 B
671 69	Andre ferrolegeringer .....	"	2 212	13 071	210 018	574 717	73.02 C
	672 Blokker (ingots) og andre primære former av jern eller stål .....	"	136 558	129 873	239 469	256 099	
672 41	Blokker (ingots) unnt. av karbonrikt eller legert stål .....	"	2 050	3 137	240	168	73.06 B
672 42	Blokker (ingots) av karbonrikt stål ....	"	0	4	-	-	73.15 A
672 43	Blokker (ingots) av rustfritt eller varmefast stål .....	"	-	-	-	-	73.15 B
672 44	Blokker (ingots) av annet legert stål ..	"	25	119	2	12	73.15 C
672 45	Smeltestykker og pakketert jern og stål, klumper o.l. ....	"	508	593	292	173	73.06 A

 1) Se note 1, side 48. 2) Se note 2, side 48.  
 1) See note 1, page 48. 2) See note 2, page 48.

Tabell 15 (forts.). Innførsel og utførsel fordelt på varesektorer, grupper og vareposter, etter SITC-Rev. 2 Imports and exports, by sections, groups and items of the SITC, Rev. 2

Vareposter	Vareslag	Enhet <sup>1)</sup>	Innførsel		Utførsel		CCCN <sup>2)</sup>
			Mengde	1 000 kr	Mengde	1 000 kr	
672 51	Blooms, billets, slabs, platiner og råsmidde emmer unnt. av karbonrikt eller legert stål .....	tonn	15 403	22 617	238 670	255 415	73.07
672 52	Blooms, billets, slabs, platiner og råsmidde emmer av karbonrikt stål ....	"	1	140	264	324	73.15 D
672 54	Blooms, billets, slabs, platiner og råsmidde emmer av rustfritt eller varmfest stål .....	"	23	322	-	-	73.15 E
672 55	Blooms, billets, slabs, platiner og råsmidde emmer av annet legert stål ....	"	69	666	1	8	73.15 F
672 71	Plateemmer i ruller unnt. av karbonrikt eller legert stål .....	"	118 197	101 115	-	-	73.08
672 72	Plateemmer i ruller av karbonrikt stål .	"	27	56	-	-	73.15 G
672 74	Plateemmer i ruller av rustfritt eller varmfest stål .....	"	42	301	0	1	73.15 H
672 75	Plateemmer i ruller av annet legert stål	"	215	802	-	-	73.15 I
	673 Stenger, valsetråd, profiler (herunder spunnveggjern), av jern eller stål .....	"	263 132	594 348	245 318	415 901	
673 11	Valsetråd unnt. av karbonrikt eller legert stål .....	"	78 599	137 829	1 933	3 022	73.10 A
673 12	Valsetråd av karbonrikt stål .....	"	10 683	23 435	-	-	73.15 J
673 14	Valsetråd av rustfritt eller varmfest stål .....	"	38	400	0	1	73.15 K
673 15	Valsetråd av annet legert stål .....	"	929	2 088	235	1 406	73.15 L
673 22	Stangstål og hult bergborestål av karbonrikt stål .....	"	1 110	10 579	36	130	73.15 M
673 24	Stangstål og hult bergborestål av rustfritt eller varmfest stål .....	"	2 125	30 016	413	3 319	73.15 N
673 25	Stangstål og hult bergborestål av annet legert stål .....	"	7 960	31 049	88	427	73.15 Ø
673 26	Stangstål, varmvalset eller strengpresset, men ikke videre bearbeidd, unnt. av karbonrikt eller legert stål	"	57 763	122 783	102 447	169 370	73.10 B
673 27	Stangstål, smidd, kaldbearbeidd eller kalibrert (unnt. av karbonrikt eller legert stål); hult bergborestål .....	"	8 138	24 174	300	752	73.10 C
673 31	U, I og H profiler, varmvalset eller strengpresset men ikke videre bearbeidd, under 80 mm (unnt. av karbonrikt eller legert stål) .....	"	14 998	30 089	22 823	39 752	73.11 A
673 32	U, I og H profiler, varmvalset eller strengpresset men ikke videre bearbeidd, 80 mm eller over, vinkel- og profilstål, smidd men ikke videre bearbeidd (unnt. av karbonrikt eller legert stål)	"	50 239	102 938	73 535	118 494	73.11 B
673 33	Annet vinkel- eller profilstål, varmvalset eller strengpresset men ikke videre bearbeidd (unnt. av karbonrikt eller legert stål) .....	"	17 598	36 023	43 336	78 065	73.11 C
673 34	Vinkel- og profilstål, kaldbearbeidd eller kalibrert men ikke videre bearbeidd (unnt. av karbonrikt eller legert stål) .....	"	4 332	11 807	1	11	73.11 D
673 35	Annet vinkel- og profilstål (unnt. av karbonrikt eller legert stål) .....	"	1 468	5 679	41	438	73.11 E
673 36	Spundveggjern (unnt. av karbonrikt eller legert stål) .....	"	5 852	14 970	-	-	73.11 F
673 37	Vinkel- og profilstål av karbonrikt stål	"	207	975	-	-	73.15 P
673 38	Vinkel- og profilstål av rustfritt eller varmfest stål .....	"	496	5 973	129	714	73.15 Q
673 39	Vinkel- og profilstål av annet legert stål .....	"	598	3 540	-	-	73.15 R
	674 Universaljern og -stål; plater av jern og stål .....	"	457 625	1 129 953	146 938	390 919	
674 14	Universaljern og -stål unnt. av karbonrikt eller legert stål .....	"	11 997	24 789	12 039	21 512	73.09
674 15	Universaljern og -stål, karbonrikt eller legert .....	"	72	152	34	213	73.15 S

1) Se note 1, side 48. 2) Se note 2, side 48.

1) See note 1, page 48. 2) See note 2, page 48.

Tabell 15 (forts.). Innførsel og utførsel fordelt på varesektorer, grupper og vareposter, etter SITC-Rev. 2 *Imports and exports, by sections, groups and items of the SITC, Rev. 2*

Vareposter	Vareslag	Enhet <sup>1)</sup>	Innførsel		Utførsel		CCCN <sup>2)</sup>
			Mengde	1 000 kr	Mengde	1 000 kr	
674 41	Plater, valset men ikke videre bearbeidd, tykkelse over 4,75 mm (unnt. universalplater) unnt. av karbonrikt eller legert stål .....	tonn	232 448	414 572	26 993	45 293	73.13 A
674 42	Plater av karbonrikt stål, valset, men ikke videre bearbeidd, tykkelse over 4,75 mm (unnt. universalplater) .....	"	186	820	208	184	73.15 T
674 43	Plater av rustfritt eller varmemfast stål, valset men ikke videre bearbeidd, med tykkelse over 4,75 mm (unnt. universalplater) .....	"	3 283	49 770	71	851	73.15 U
674 44	Plater av annet legert stål, valset, men ikke videre bearbeidd, med tykkelse over 4,75 mm (unnt. universalplater) .	"	1 136	5 008	8	278	73.15 V
674 51	Plater av jern og stål, valset, men ikke videre bearbeidd, av tykkelse minst 3 mm, men ikke over 4,75 mm, unnt. av karbonrikt eller legert stål .....	"	28 136	52 340	1 054	2 158	73.13 B
674 52	Plater av karbonrikt stål, valset, men ikke videre bearbeidd, av tykkelse minst 3 mm, men ikke over 4,75 mm .....	"	46	477	-	-	73.15 W
674 53	Plater av rustfritt eller varmemfast stål, valset, men ikke videre bearbeidd, av tykkelse minst 3 mm, men ikke over 4,75 mm .....	"	996	11 531	80	956	73.15 X
674 54	Plater av annet legert stål, valset, men ikke videre bearbeidd, av tykkelse minst 3 mm, men ikke over 4,75 mm .....	"	464	2 241	-	-	73.15 Y
674 61	Plater av jern og stål, valset, men ikke videre bearbeidd, av tykkelse under 3 mm, unnt. av karbonrikt eller legert stål .....	"	96 035	217 832	32 428	72 314	73.13 C
674 62	Plater av karbonrikt stål, valset, men ikke videre bearbeidd, av tykkelse under 3 mm .....	"	67	269	-	-	73.15 Z
674 63	Plater av rustfritt eller varmemfast stål, valset, men ikke videre bearbeidd, av tykkelse under 3 mm .....	"	4 610	45 371	394	3 945	73.15 AA
674 64	Plater av annet legert stål, valset, men ikke videre bearbeidd, av tykkelse under 3 mm .....	"	3 756	20 061	3	39	73.15 AB
674 70	Plater av stål (unnt. av karbonrikt eller legert stål) med overdrag av tinn .....	"	4 778	18 331	69 960	228 874	73.13 D
674 91	Andre plater av jern eller stål, bearbeidd, unnt. av karbonrikt eller legert stål .....	"	64 513	233 867	3 624	13 895	73.13 E
674 92	Andre plater av karbonrikt stål, bearbeidd .....	"	29	191	-	-	73.15 AC
674 93	Andre plater av rustfritt eller varmemfast stål, bearbeidd .....	"	227	2 576	3	38	73.15 AD
674 94	Andre plater av legert stål, bearbeidd .	"	4 846	29 754	40	370	73.15 AE
675 01	Bånd av jern eller stål .....	"	32 946	104 273	7 162	17 188	
675 01	Bånd av jern eller stål unnt. av karbonrikt eller legert stål .....	"	28 772	75 953	7 060	16 201	73.12
675 02	Bånd av karbonrikt stål .....	"	797	3 491	9	207	73.15 AF
675 04	Bånd av rustfritt eller varmebestandig stål .....	"	1 041	11 413	4	66	73.15 AG
675 05	Bånd av annet legert stål .....	"	2 336	13 416	90	713	73.15 AH
676 01	Skinner m.v. av jern eller stål ....	"	23 641	54 513	2 788	2 295	
676 01	Skinner av jern eller stål .....	"	22 966	50 255	2 117	1 943	73.16 A
676 02	Annet skinnmateriell av jern eller stål	"	675	4 258	671	352	73.16 B
677	Trukket tråd av jern eller stål, unnt. valsetråd .....	"	15 582	67 047	7 969	27 603	
677 01	Tråd av jern eller stål (unnt. valsetråd), også med overdrag, men uten elektrisk isolasjon:						
677 01	-av annet enn karbonrikt eller legert stål .....	"	12 395	45 927	7 969	27 556	73.14

1) Se note 1, side 48. 2) Se note 2, side 48.  
 1) See note 1, page 48. 2) See note 2, page 48.

Tabell 15 (forts.). Innførsel og utførsel fordelt på varesektorer, grupper og vareposter, etter SITC-Rev. 2 Imports and exports, by sections, groups and items of the SITC, Rev. 2

Vare- poster	Vareslag	Enhet <sup>1)</sup>	Innførsel		Utførsel		CCCN <sup>2)</sup>
			Mengde	1 000 kr	Mengde	1 000 kr	
677 02	-av karbonrikt stål .....	tonn	1 146	4 608	8	28	73.15 AI
677 04	-av rustfritt eller varmfest stål .....	"	449	7 760	1	19	73.15 AJ
677 05	-av annet legert stål .....	"	1 592	8 753	0	1	73.15 AK
	678 Rør, røremmer og rørdeler av jern eller stål .....	"	144 151	806 823	41 316	182 204	
678 10	Rør av støpejern .....	"	15 749	41 037	3 954	10 472	73.17
678 20	Sømløse rør av jern eller stål .....	"	64 870	343 869	7 724	38 607	73.18 A
678 30	Sveisede rør av jern eller stål .....	"	46 105	199 534	25 251	64 215	73.18 B
678 40	Høytrykksrør av stål for hydroelek- triske kraftanlegg .....	"	8 250	41 055	439	4 557	73.19
678 50	Rørdeler (fittings) .....	"	9 178	181 328	3 948	64 353	73.20
	679 Andre støpte, smidde eller pressede varer av jern eller stål, ubearbeidd	"	3 182	23 432	11 441	61 217	
679 30	Smidde eller pressede varer .....	"	462	6 399	119	1 155	73.40 C
679 41	Støpegods av jern .....	"	2 329	12 527	11 106	57 893	73.40 A
679 42	Støpegods av stål .....	"	391	4 506	215	2 170	73.40 B
	681 Sølv og platinametaller .....	..	..	118 534	..	85 474	
681 12	Sølvplett, ubearbeidd eller som halv- fabrikater .....	tonn	1	401	0	10	71.06
681 13	Sølv, ubearbeidd .....	kg	18 882	26 383	988	1 155	71.05 A
681 14	Sølv, halvfabrikater .....	"	64 002	79 804	22 318	33 765	71.05 B
681 22	Metall pletttert med platina, ubearbeidd eller som halvfabrikater .....	..	..	27	..	-	71.10
681 23	Platina og platinalegeringer, ubear- beidd .....	kg	122	7 573	511	35 304	71.09 A
681 24	Andre platinametaller og legeringer, ubearbeidd .....	"	0	3	646	14 946	71.09 B
681 25	Platina, andre platinametaller og legeringer, ubearbeidd .....	"	89	4 342	4	294	71.09 C
	682 Kopper .....	tonn	29 659	408 650	30 777	316 400	
682 11	Blisterkopper og annet uraffinert kopper .....	"	-	-	6 192	56 680	74.01 C
682 12	Raffinert kopper, også omsmeltet .....	"	2 591	25 905	21 652	206 897	74.01 D
682 13	Kopperforlegeringer .....	"	58	551	-	-	74.02
682 21	Stenger, profiler og tråd av kopper ....	"	18 197	201 215	1 390	13 220	74.03
682 22	Plater og bånd av kopper .....	"	2 204	33 518	204	3 227	74.04
682 23	Folier av kopper .....	"	196	8 708	0	1	74.05
682 24	Pulver og flak av kopper .....	"	44	879	4	74	74.06
682 25	Rør, røremmer og hule stenger av kopper	"	5 715	101 803	576	10 736	74.07
682 26	Rørdeler (fittings) av kopper .....	"	654	36 070	759	25 564	74.08
	683 Nikkel .....	"	281	12 787	33 101	871 804	
683 10	Nikkel og nikkellegeringer, ubearbeidd .	"	85	2 347	33 088	870 650	75.01 C
683 21	Stenger, profiler og tråd av nikkel ....	"	83	4 810	1	70	75.02
683 22	Plater, bånd, folier, pulver og flak av nikkel .....	"	82	4 186	9	1 046	75.03
683 23	Rør, røremmer, rørdeler (fittings) og hule stenger av nikkel .....	"	11	983	-	-	75.04
683 24	Anoder til fornikling .....	"	20	461	2	39	75.05
	684 Aluminium .....	"	45 144	454 989	630 498	4 526 778	
684 10	Aluminium og aluminiumlegeringer, ubearbeidd .....	"	8 901	77 343	565 305	3 871 625	76.01 B
684 21	Stenger, profiler og tråd av aluminium .	"	3 028	53 932	23 842	228 597	76.02
684 22	Plater og bånd av aluminium .....	"	27 274	242 457	39 099	394 416	76.03
684 23	Folier av aluminium .....	"	4 637	56 513	875	11 342	76.04
684 24	Pulver og flak av aluminium .....	"	404	4 130	3	27	76.05
684 25	Rør, røremmer og hule stenger av alu- minium .....	"	776	16 042	1 323	18 554	76.06
684 26	Rørdeler (fittings) av aluminium .....	"	123	4 572	53	2 216	76.07
	685 Bly .....	"	13 171	80 721	254	2 470	
685 11	Uraffinert bly .....	"	516	2 494	43	175	78.01 B
685 12	Raffinert bly, ubearbeidd .....	"	6 549	38 629	94	460	78.01 C
685 13	Blylegeringer, ubearbeidd .....	"	5 037	30 483	117	1 827	78.01 D
685 21	Stenger, profiler og tråd av bly .....	"	240	2 182	-	-	78.02
685 22	Plater og bånd av bly .....	"	822	6 755	0	3	78.03

1) Se note 1, side 48. 2) Se note 2, side 48.

1) See note 1, page 48. 2) See note 2, page 48.

Tabell 15 (forts.). Innførsel og utførsel fordelt på varesektorer, grupper og vareposter, etter SITC-Rev. 2 Imports and exports, by sections, groups and items of the SITC, Rev. 2

Vareposter	Vareslag	Enhet <sup>1)</sup>	Innførsel		Utførsel		CCCN <sup>2)</sup>
			Mengde	1 000 kr	Mengde	1 000 kr	
685 23	Folier, pulver og flak av bly .....	tonn	3	138	0	5	78.04
685 24	Rør, røremmer, rørdeler og hule stenger av bly .....	"	4	41	-	-	78.05
	686 Sink .....	"	1 664	9 329	66 780	267 152	
686 10	Sink og sinklegeringer, ubearbeidd .....	"	883	4 098	61 933	241 795	79.01 B
686 31	Stenger, profiler og tråd av sink .....	"	92	1 007	4	54	79.02
686 32	Plater, bånd og folier av sink .....	"	638	3 682	400	1 908	79.03 A
686 33	Pulver, støv og flak av sink .....	"	8	90	4 443	23 391	79.03 B
686 34	Rør, røremmer, rørdeler og hule stenger av sink .....	"	43	453	0	4	79.04
	687 Tinn .....	"	863	63 396	22	786	
687 10	Tinn og tinnlegeringer, ubearbeidd .....	"	583	44 033	21	714	80.01 B
687 21	Stenger, profiler og tråd av tinn .....	"	87	4 452	1	47	80.02
687 22	Plater og bånd av tinn .....	"	159	12 447	0	25	80.03
687 23	Folier, pulver og flak av tinn .....	"	34	2 464	-	-	80.04
687 24	Rør, røremmer, rørdeler og hule stenger av tinn .....	"	-	-	-	-	80.05
	688 Uran og torium .....	"	0	1 197	-	-	
688 00	Uran og torium og legeringer herav .....	"	0	1 197	-	-	81.04 A
	689 Andre ikke-jernholdige uedle metaller	"	1 776	17 837	:	753 215	
689 11	Wolfram .....	"	2	435	1	68	81.01 A
689 12	Molybden .....	"	2	159	-	-	81.02 A
689 13	Tantal .....	"	-	-	0	1	81.03 A
689 14	Avfall og skrap av magnesium .....	"	87	587	20	80	77.01 A
689 15	Magnesium .....	"	299	3 180	:	456 822	77.01 B
689 91	Beryllium .....	"	-	-	-	-	77.04 A
689 99	Andre uedle metaller, i.e.n. ....	"	1 387	13 476	1 041	296 244	81.04 B
	691 Ferdige konstruksjoner og deler ....	"	34 147	402 787	12 226	138 572	
691 10	Ferdige konstruksjoner og deler av jerneller stål	"	31 357	345 608	10 450	99 244	73.21
691 20	Ferdige konstruksjoner og deler av aluminium .....	"	2 790	57 179	1 776	39 328	76.08
	692 Metallbeholdere for lagring og transport .....	"	10 796	94 104	4 080	66 136	
692 11	Tanker, kar o.l. beholdere over 300 l av jern eller stål .....	"	1 561	22 780	820	15 329	73.22
692 13	Tanker, kar o.l. beholdere over 300 l av aluminium .....	"	43	1 225	25	652	76.09
692 41	Fat, tromler, spann o.l. beholdere av jern eller stål for transport eller pakking av varer .....	"	6 577	31 280	1 673	11 051	73.23
692 42	Fat, tromler, spann o.l. beholdere av aluminium for transport eller pakking av varer .....	"	331	9 360	1 386	36 462	76.10
692 43	Beholdere av jern eller stål for komprimerte eller flytende gasser .....	"	2 258	28 508	176	2 625	73.24
692 44	Beholdere av aluminium for komprimerte eller flytende gasser .....	"	26	950	0	17	76.11
	693 Metalltrådvarer unnt. isolerte elektriske ledninger .....	"	16 711	112 783	16 368	133 959	
693 11	Kabler, tau, liner, flettede bånd o.l. varer av jern- eller ståltråd .....	"	9 116	52 070	8 076	55 121	73.25
693 12	Kabler, tau, liner, flettede bånd o.l. varer av koppertråd .....	"	140	2 862	1	74	74.10
693 13	Kabler, tau, liner, flettede bånd o.l. varer av aluminiumstråd .....	"	638	5 337	7 857	75 153	76.12
693 20	Gjerdetråd, herunder piggråd av jern eller stål .....	"	218	1 122	3	8	73.26
693 51	Duk, netting, gitter o.l. varer av jern eller ståltråd; strekkmetall av jern eller stål .....	"	6 508	43 447	414	2 560	73.27
693 52	Duk, netting, gitter o.l. varer av koppertråd; strekkmetall av kopper ..	"	91	7 945	18	1 043	74.11

1) Se note 1, side 48. 2) Se note 2, side 48.

1) See note 1, page 48. 2) See note 2, page 48.

Tabell 15 (forts.). Innførsel og utførsel fordelt på varesektorer, grupper og vareposter, etter SITC-Rev. 2 Imports and exports, by sections, groups and items of the SITC, Rev. 2

Vare- poster	Vareslag	Enhet <sup>1)</sup>	Innførsel		Utførsel		CCCN <sup>2)</sup>
			Mengde	1 000 kr	Mengde	1 000 kr	
694 01	694 Spiker, skruer, muttere, bolter, nagler, o.l. varer av jern, stål eller kopper .....	tonn	11 951	185 966	3 859	41 415	
694 02	Spiker, stifter, kramper mv. av jern eller stål .....	"	2 488	30 360	188	1 885	73.31
694 03	Bolter, muttere, skruer mv. av jern eller stål .....	"	9 302	148 649	3 318	30 938	73.32
694 03	Spiker, stifter, kramper, bolter, muttere skruer mv. av kopper .....	"	162	6 957	354	8 592	74.15
695 10	695 Håndverktøy og maskinverktøy .....	..	..	379 168	..	58 327	
695 10	Håndverktøy, vesentlig for jordbearbeiding eller skogbruk .....	stk.	652 745	9 725	252 090	4 840	82.01
695 31	Håndsager og sagblad .....	tonn	668	37 376	291	9 493	82.02
695 32	Fastnøkler og skiftenøkler .....	"	677	29 660	12	1 516	82.03 A
695 33	Filer og rasper .....	"	76	4 424	0	41	82.03 B
695 34	Annet håndverktøy, f. eks. tenger, blikksaksler, rørkuttere o.l. ....	"	318	23 738	50	2 956	82.03 C
695 39	Håndverktøy i.e.n., f. eks. blåselamper, skrustikker, ambolter o.l.; slipe-skiver og slipesteiner med stativ ....	"	1 639	68 060	252	9 577	82.04
695 41	Utskiftbart verktøy for håndverktøy, håndmaskiner og verktøymaskiner .....	"	1 955	177 527	209	25 774	82.05
695 42	Kniver og knivblad for maskiner .....	"	138	15 128	59	4 091	82.06
695 43	Skjær, plater, spisser o.l. umonterte formstykker for verktøy .....	"	19	13 531	0	39	82.07
696 03	696 Kniver, skjæer, gafler, sakser m.v. Barberkniver, -høvler og -blad .....	"	684	57 870	60	8 833	
696 04	Saksler og sakseblad .....	"	111	13 068	4	351	82.11
696 05	Andre skjære- og klipperedskaper .....	"	60	7 869	0	11	82.12
696 06	Skjæer, gafler o.l. ....	"	44	4 719	1	148	82.13
696 07	Skaft av uedelt metall til kniver mv. ..	"	225	12 232	20	3 397	82.14
696 08	Kniver .....	"	2	51	-	-	82.15
696 08	Kniver .....	"	242	19 931	36	4 926	82.09
697 31	697 Husholdningsartikler av uedle metaller .....	..	..	146 058	..	124 878	
697 31	Ikke -elektriske komfyrer, stekeovner o.l. ....	stk.	137 843	10 731	2 039	697	73.36 A
697 32	Ikke -elektriske ovner til oppvarming ..	"	17 699	10 402	61 827	61 671	73.36 B
697 33	Deler til komfyrer, ovner o.l. ....	tonn	1 353	11 047	331	4 251	73.36 C
697 34	Ikke -elektriske koke- og varmeapparater av kopper .....	"	7	505	0	1	74.17
697 35	Ikke -elektriske varmtvannsbeholdere ....	stk.	240	129	872	2 880	84.17 A
697 41	Husholdningsartikler i.e.n. av jern eller stål .....	tonn	1 610	29 066	1 418	26 327	73.38 A
697 42	Husholdningsartikler i.e.n. av kopper ..	"	143	10 920	29	1 597	74.18 A
697 43	Husholdningsartikler i.e.n. av aluminium	"	272	8 564	331	12 144	76.15 A
697 51	Sanitærartikler av jern eller stål .....	"	1 246	27 393	452	9 292	73.38 B
697 52	Sanitærartikler av kopper .....	"	86	4 801	1	47	74.18 B
697 53	Sanitærartikler av aluminium .....	"	20	894	47	1 410	76.15 B
697 81	Ikke -elektriske apparater og redskaper, f.eks. kjøttkverner, saftpresser o.l. til husholdningsbruk .....	"	198	6 400	1	26	82.08
697 82	Pyntegjenstander, billedrammer og speil av uedelt metall .....	"	518	25 209	36	4 535	83.06
699 11	699 Varer av uedle metaller i.e.n. .... Låser, hengelåser og deler, bøyler og rammer med lås for håndvesker, koffertter o.l. ....	"	56 883	862 246	33 742	378 381	
699 12	Pengeskap, pansrede eller forsterkede bokser, dører for pengeskap samt penge- og dokumentskrin .....	"	472	29 935	67	3 775	83.01
699 13	Beslag og utstyr til møbler, dører, trapper, vinduer o.l. ....	"	1 040	14 122	852	6 871	83.03
699 20	Kjeder, kjettinger og deler av jern eller stål .....	"	4 107	123 471	2 248	56 215	83.02
699 31	Synåler, heklenåler, strikkepinner o.l. av jern eller stål .....	"	5 314	48 822	5 929	43 673	73.29
699 32	Knappenåler, sikkerhetsnåler, hårnåler, krøllnåler o.l. av jern eller stål ...	"	14	1 524	0	45	73.33
699 32	Knappenåler, sikkerhetsnåler, hårnåler, krøllnåler o.l. av jern eller stål ...	"	35	2 180	2	94	73.34

1) Se note 1, side 48. 2) Se note 2, side 48.

1) See note 1, page 48. 2) See note 2, page 48.

Tabell 15 (forts.). Innførsel og utførsel fordelt på varesektorer, grupper og vareposter, etter SITC-Rev. 2 Imports and exports, by sections, groups and items of the SITC, Rev. 2

Vare- poster	Vareslag	Enhet <sup>1)</sup>	Innførsel		Utførsel		CCCN <sup>2)</sup>
			Mengde	1 000 kr	Mengde	1 000 kr	
699 33	Kneplåser, bøylar, spenner, hekter, kroker, maljer o.l. til klær, vesker, reiseeffekter o.l. ....	tonn	347	14 184	7	694	83.09
699 41	Fjærer og fjærblad av jern eller stål	"	1 396	24 809	6	191	73.35
699 42	Fjærer av kopper .....	"	1	88	0	5	74.16
699 61	Bøyelige rør av uedelt metall .....	"	288	10 336	44	810	83.08
699 62	Klokker, bjeller og gongonger, ikke-elektriske .....	"	33	1 257	0	29	83.11
699 63	Propper, "crownorks", flaskekapsler og annet emballasjeutstyr .....	"	1 810	27 284	454	3 040	83.13
699 64	Skilter, navneplater mv. av uedelt metall .....	"	79	7 678	9	973	83.14
699 65	Tråd, stenger mv. for lodding, sveising og metallsprøyting, av uedelt metall eller av metallkarbider ....	"	6 965	59 341	2 101	15 987	83.15
699 71	Ankere, dregger og deler av jern eller stål .....	"	1 022	7 150	419	3 971	73.30
699 79	Varer av jern eller stål, i.e.n. ....	"	30 612	360 552	17 193	112 582	73.40 D
699 81	Varer av kopper, i.e.n. ....	"	655	29 360	162	4 357	74.19
699 82	Varer av nikkel, i.e.n. ....	"	5	939	0	19	75.06
699 83	Varer av aluminium, i.e.n. ....	"	2 442	75 756	3 202	98 382	76.16
699 84	Varer av bly, i.e.n. ....	"	40	753	157	1 297	78.06
699 85	Varer av sink, i.e.n. ....	"	83	1 320	481	4 366	79.06
699 86	Varer av tinn, i.e.n. ....	"	18	1 293	95	16 767	80.06
699 91	Bearbeidd wolfram og varer derav ....	"	1	4 558	0	48	81.01 B
699 92	Bearbeidd molybden og varer derav ....	"	1	469	-	-	81.02 B
699 93	Bearbeidd tantal og varer derav ....	"	0	6	-	-	81.03 B
699 94	Halvfabrikater og varer av magnesium	"	26	1 096	172	2 663	77.02
699 95	Bearbeidd beryllium og varer derav ..	"	0	68	-	-	77.04 B
699 99	Andre uedle metaller, bearbeidde og varer derav, i.e.n. ....	"	78	13 896	143	1 529	81.04 C
7	MASKINER OG TRANSPORTMIDLER .....	..	..	21 720 573	..	11 519 351	
711	Kjeler for vanndamp og annen damp; hetvannskjeler og hjelpeapparater for slike kjeler, samt deler ....	..	..	41 182	..	2 014	
711 10	Dampkjeler og hetvannskjeler .....	stk.	99	12 573	3	547	84.01 A
711 20	Hjelpeapparater for dampkjeler; kondensatorer for dampmaskiner .....	"	45	1 407	6	104	84.02 A
711 91	Deler til dampkjeler .....	tonn	2 568	25 656	99	945	84.01 B
711 99	Deler til hjelpeapparater for dampkjeler .....	"	67	1 547	5	418	84.02 B
712	Dampmaskiner og deler .....	..	..	16 556	..	132	
712 60	Dampmaskiner .....	stk.	21	8	-	-	84.05 A
712 90	Deler til dampmaskiner .....	..	..	16 548	..	132	84.05 B
713	Stempeldrevne forbrenningsmotorer og deler .....	..	..	546 240	..	230 958	
713 11	Flymotorer .....	stk.	18	1 318	9	155	84.06 A
713 19	Deler til flymotorer .....	tonn	2	967	5	170	84.06 B
713 20	Motorer for kjøretøyer .....	stk.	11 651	40 067	1 036	757	84.06 C
713 31	Utenbordsmotorer .....	"	22 870	51 065	938	2 924	84.06 D
713 32	Andre båtmotorer .....	"	6 555	216 229	3 873	73 012	84.06 E
713 80	Andre stempeldrevne forbrenningsmotorer .....	"	99 293	81 928	856	2 990	84.06 F
713 90	Deler til forbrenningsmotorer .....	tonn	2 455	154 667	3 159	150 949	84.06 G
714	Kraftmaskiner og motorer, ikke-elektriske, i.e.n. ....	..	..	216 685	..	211 911	
714 40	Reaksjonsmotorer .....	stk.	5	17 276	-	-	84.08 A
714 81	Turbopropmotorer .....	"	9	6 636	40	41 388	84.08 B
714 88	Andre gassturbiner .....	"	64	106 517	:	21 269	84.08 C
714 91	Deler i.e.n. til reaksjonsmotorer og turbopropmotorer .....	tonn	83	46 049	17	108 699	84.08 E
714 99	Deler til motorer som hører inn under 714 88 og 718 88 .....	"	210	40 207	89	40 556	84.08 F
716	Roterende elektriske maskiner og apparater og deler dertil, i.e.n. ....	..	..	296 594	..	314 391	
716 10	Likestrømsgeneratorer og motorer ....	stk.	135 013	18 869	486	320	85.01 A
716 21	Vekselstrømsmotorer (heru. universal-maskiner) .....	"	473 652	174 685	10 470	22 149	85.01 B

 1) Se note 1, side 48. 2) Se note 2, side 48.  
 1) See note 1, page 48. 2) See note 2, page 48.

Tabell 15 (forts.). Innførsel og utførsel fordelt på varesektorer, grupper og vareposter, etter  
 SITC-Rev. 2 Imports and exports, by sections, groups and items of the SITC, Rev. 2

Vare- poster	Vareslag	Enhet <sup>1)</sup>	Innførsel		Utførsel		CCCN <sup>2)</sup>
			Mengde	1 000 kr	Mengde	1 000 kr	
716 22	Vekselstrømsgeneratorer .....	stk.	4 407	22 360	547	42 495	85.01 C
716 23	Generatoraggregater .....	"	5 749	52 313	154	239 790	85.01 D
716 30	Roterende omformere .....	"	668	4 750	51	235	85.01 E
716 90	Deler til roterende elektriske maskiner og apparater .....	tonn	385	23 617	305	9 403	85.01 F
	718 Andre kraftmaskiner og deler dertil, i.e.n. ....	..	..	65 976	..	8 496	
718 70	Atomreaktorer og deler .....	..	..	280	..	221	84.59 A
718 81	Vannturbiner .....	stk.	15	14 765	-	-	84.07 A
718 82	Andre hydrauliske kraftmaskiner .....	"	7 240	27 268	228	3 003	84.07 B
718 88	Andre kraftmaskiner og motorer, i.e.n. .	"	2 487	5 516	254	3 682	84.08 D
718 89	Regulatorer og deler til kraftmaskiner og motorer som hører inn under 718 81 og 718 82 .....	tonn	389	18 147	23	1 590	84.07 C
	721 Landbruksmaskiner (unnt. traktorer) og deler dertil .....	..	..	275 457	..	300 113	
721 11	Ploger .....	stk.	530	1 665	12 974	124 251	84.24 A
721 12	Såmaskiner, plante- og priklemaskiner; gjødselspredere .....	"	8 460	25 608	1 525	9 079	84.24 B
721 13	Ugrasrensere, kultivatorer, hakker, harver og lukemaskiner .....	"	8 198	16 333	11 304	22 035	84.24 C
721 18	Andre maskiner og apparater for jord- bearbeiding .....	"	7 432	8 436	16 151	8 769	84.24 D
721 19	Deler til maskiner og apparater for jordbearbeiding .....	tonn	771	10 265	4 845	61 838	84.24 E
721 21	Plenklippemaskiner .....	stk.	70 218	30 400	60 297	41 901	84.25 A
721 22	Skurtreskere .....	"	977	82 510	-	-	84.25 B
721 23	Andre maskiner for innhøsting .....	"	8 072	36 006	2 415	7 312	84.25 C
721 24	Rense- og sorteringsmaskiner for land- bruksprodukter .....	"	2 570	20 809	14	85	84.25 D
721 29	Deler til maskiner og apparater for inn- høsting, rensing og sortering .....	tonn	600	16 305	1 101	16 788	84.25 E
721 31	Melkemaskiner .....	stk.	857	693	1	40	84.26 A
721 38	Meierimaskiner .....	"	24	3 308	17	2 920	84.26 B
721 39	Deler til melkemaskiner og meierimaski- ner .....	tonn	93	9 630	48	2 746	84.26 C
721 91	Frukt- og bærpresser .....	stk.	6	254	-	-	84.27 A
721 97	Landbruksmaskiner og redskap, i.e.n. ...	"	60 222	10 406	3 335	1 967	84.28 A
721 98	Deler til frukt- og bærpresser .....	tonn	0	27	0	15	84.27 B
721 99	Deler til andre landbruksmaskiner og redskap, i.e.n. ....	"	125	2 804	11	366	84.28 B
	722 Traktorer .....	stk.	15 061	399 268	21 019	60 261	
722 30	Beltetraktorer .....	"	447	44 051	16	1 792	87.01 A
722 40	Traktorer med hjul .....	"	14 614	355 216	21 003	58 469	87.01 C
	723 Anleggsmaskiner og -utstyr, samt deler dertil .....	..	..	870 751	..	225 497	
723 30	Vegvalser med egen framdriftsmotor .....	..	..	14 482	..	862	84.09
723 41	Bulldosere, angeldosere og veghøvler med egen framdriftsmotor .....	stk.	96	26 208	46	6 544	84.23 B
723 42	Mekaniske skyfler og gravemaskiner med egen framdriftsmotor .....	"	1 706	360 400	214	34 634	84.23 C
723 43	Gravemaskiner, skrape-, bore- og høvle- maskiner med egen framdriftsmotor ....	"	456	70 867	18	4 158	84.23 D
723 44	Boremaskiner uten egen framdriftsmotor .	"	45	2 585	5	114	84.23 E
723 45	Påledrivere og snøploger uten egen fram- driftsmotor; snøplogutstyr .....	"	7 475	10 495	1 276	4 059	84.23 A
723 46	Andre maskiner for graving, planering o.l. uten egen framdriftsmotor .....	"	1 703	30 454	193	56 691	84.23 F
723 48	Maskiner og mekanisk utstyr til bygge- og anleggsdrift i.e.n. ....	"	1 316	18 243	63	1 013	84.59 B
723 90	Deler til maskiner for bygge- og anleggs- drift i.e.n. ....	tonn	8 146	337 018	4 012	117 423	84.23 G
	724 Maskiner for tekstil- og lærindu- strien og deler dertil .....	..	..	157 108	..	35 613	
724 31	Symaskiner .....	stk.	33 035	45 468	539	1 356	84.41 A
724 39	Nåler, møbler og deler til symaskiner ..	tonn	42	5 592	3	245	84.41 B

 1) Se note 1, side 48. 2) Se note 2, side 48.  
 1) See note 1, page 48. 2) See note 2, page 48.



Tabell 15 (forts.). Innførsel og utførsel fordelt på varesektorer, grupper og vareposter, etter SITC-Rev. 2 Imports and exports, by sections, groups and items of the SITC, Rev. 2

Vare- poster	Vareslag	Enhet <sup>1)</sup>	Innførsel		Utførsel		CCCN <sup>2)</sup>
			Mengde	1 000 kr	Mengde	1 000 kr	
724 41	Maskiner og apparater til utpressing av syntetiske eller kunstige tekstilfibrer	stk.	-	-	-	-	84.36 A
724 42	Maskiner og apparater for bearbeiding av tekstilfibrer .....	"	12	1 070	20	225	84.36 B
724 43	Maskiner for spinning, tvinning, dublering, spoling eller hesping .....	"	3 187	6 713	35	263	84.36 C
724 49	Deler i.e.n. til maskiner for pressing, bearbeiding, spinning mv. av tekstilfibrer .....	tonn	89	4 162	8	83	84.38 A
724 51	Vevemaskiner .....	stk.	3 094	6 118	476	3 944	84.37 A
724 52	Strikkemaskiner .....	"	290	6 690	56	322	84.37 B
724 53	Maskiner til framstilling av tyll, blonder, flettinger, nettvarer o.l. heru. varpemaskiner og varpelinemaskiner ....	"	45	2 286	44	320	84.37 C
724 54	Maskiner til framstilling og etterbehandling av filt .....	..	..	337	..	20 318	84.39
724 61	Hjelpemaskiner og apparater til maskiner som hører under 724 51, 724 52 og 724 53 .....	stk.	604	820	36	13	84.38 B
724 69	Deler og tilbehør til maskiner og apparater som hører under 724 51, 724 52, 724 53 og 724 61 .....	tonn	75	8 608	6	1 157	84.38 C
724 71	Vaskemaskiner for tøy med kapasitet på over 6 kg tørt tøy .....	stk.	961	10 438	108	656	84.40 B
724 72	Maskiner for kjemisk rensing .....	"	44	2 407	-	-	84.40 C
724 73	Tørkemaskiner for industribruk, i.e.n. ..	"	299	5 530	20	145	84.40 D
724 74	Maskiner og apparater, i.e.n. for behandling av tekstilfibrer, tekstilgarn eller tekstilstoff, trykkemaskiner for tekstil, lær, papir, tapeter o.l. ....	"	5 616	24 793	52	1 235	84.40 F
724 79	Deler i.e.n. til maskiner som hører under 724 7 og 775 1 .....	tonn	379	19 469	61	2 516	84.40 G
724 80	Maskiner for beredning og bearbeiding av huder, skinn og lær, og deler .....	..	..	6 608	..	2 815	84.42
725	Maskiner for framstilling og etterbehandling av papirmasse, papir og papp ..	..	..	193 711	..	62 928	
725 11	Maskiner for framstilling av papirmasse .	stk.	341	18 006	42	10 238	84.31 A
725 12	Maskiner for framstilling eller etterbehandling av papir eller papp .....	"	157	5 910	9	1 201	84.31 B
725 20	Andre maskiner til bearbeiding av papirmasse, papir eller papp, heru. papirskjæremaskiner mv. ....	"	2 859	42 801	125	21 530	84.33 A
725 91	Deler til maskiner som hører under 725 1	tonn	4 179	113 113	904	26 646	84.31 C
725 99	Deler til maskiner som hører under 725 2	"	158	13 882	35	3 313	84.33 B
726	Trykke- og bokbindemaskiner .....	..	..	182 217	..	7 238	
726 31	Maskiner til typestøping og typesetting .	stk.	281	17 634	14	545	84.34 A
726 32	Trykktyper, matriser, klisjeer, plater, sylindrer, litografiske steiner o.l. ..	tonn	47	4 000	7	192	84.34 B
726 41	Rotasjonspresser .....	stk.	124	34 832	55	3 830	84.35 A
726 42	Digeltrykkpresser .....	"	6	205	5	17	84.35 B
726 71	Trykkemaskiner .....	"	2 274	35 314	43	716	84.35 C
726 72	Hjelpemaskiner og -apparater for trykkemaskiner .....	"	478	3 632	51	271	84.35 D
726 81	Bokbindemaskiner .....	"	1 238	15 805	21	546	84.32 A
726 89	Deler til bokbindemaskiner i.e.n. ....	tonn	5	1 079	0	13	84.32 B
726 91	Deler i.e.n. til maskiner som hører under 726 31 .....	"	11	6 085	4	199	84.34 C
726 99	Deler i.e.n. til maskiner som hører under 726 4 og 726 7 .....	"	633	63 631	39	909	84.35 E
727	Maskiner til næringsmiddelindustrien ..	..	..	121 554	..	83 100	
727 11	Møllemaskiner for korn og belgfrukter ...	stk.	99	2 317	7	42	84.29 A
727 19	Deler til maskiner under 727 11 .....	tonn	375	15 300	0	25	84.29 B
727 21	Maskiner og apparater til olje- og fettindustrien .....	stk.	3	153	-	-	84.59 C
727 22	Andre maskiner til næringsmiddelindustrien .....	"	3 584	86 614	282	71 955	84.30 A
727 29	Deler til maskiner under 727 22 .....	tonn	137	17 170	165	11 077	84.30 B

 1) Se note 1, side 48. 2) Se note 2, side 48.  
 1) See note 1, page 48. 2) See note 2, page 48.

Tabell 15 (forts.). Innførsel og utførsel fordelt på varesektorer, grupper og vareposter, etter SITC-Rev. 2 Imports and exports, by sections, groups and items of the SITC, Rev. 2

Vare- poster	Vareslag	Enhet <sup>1)</sup>	Innførsel		Utførsel		CCCN <sup>2)</sup>
			Mengde	1 000 kr	Mengde	1 000 kr	
	728 Andre maskiner og utstyr for spesielle industrier ..	..	..	743 904	..	340 203	
728 11	Verktøymaskiner for bearbeiding av stein, keramikk o.l. mineralske materialer ..	stk.	1 340	19 508	72	2 088	84.46
728 12	Verktøymaskiner for bearbeiding av tre, plast etc. ....	"	8 252	87 981	6 489	28 333	84.47
728 19	Deler og tilbehør til maskiner under 728 1 .....	tonn	727	28 965	138	10 936	84.48 C
728 31	Maskiner for sortering, harping eller vasking av jord, stein og malm .....	stk.	194	15 255	122	1 686	84.56 A
728 32	Maskiner for knusing eller maling av jord, stein og malm .....	"	447	32 714	12	22 492	84.56 B
728 33	Maskiner for blanding eller elting av jord, stein og malm .....	"	14 400	27 756	20	488	84.56 C
728 34	Maskiner for forming eller pressing av mineralske produkter i pulver- eller pastaform .....	"	565	12 545	6	160	84.56 D
728 39	Deler i.e.n. til maskiner under 728 3 ..	tonn	2 203	50 696	131	2 118	84.56 E
728 41	Maskiner til framstilling og bearbeiding av glass .....	..	..	4 795	..	3 200	84.57
728 42	Maskiner til gummi- og plastindustrien ..	stk.	428	35 753	126	18 343	84.59 D
728 43	Maskiner til tobakkindustrien .....	"	7	1 922	1	9	84.59 E
728 44	Maskiner til trevareindustrien .....	"	80	8 674	9	686	84.59 F
728 45	Maskiner til metall- eller metallkarbidindustrien .....	"	1 436	21 534	26	3 213	84.59 G
728 48	Andre maskiner med spesielle funksjoner, i.e.n. ....	"	136 030	297 776	9 430	165 859	84.59 H
728 49	Deler til maskiner under 723 48, 727 21, 728 42 til 728 48 .....	tonn	1 750	98 030	1 160	80 592	84.59 I
	736 Verktøymaskiner for bearbeiding av metaller og metallkarbider, utstyr og deler .....	..	..	258 883	..	24 965	
736 13	Dreiebenker for metall .....	stk.	658	38 140	71	2 867	84.45 C
736 14	Fresemaskiner for metall .....	"	683	19 969	44	1 653	84.45 D
736 15	Boremaskiner for metall .....	"	2 562	18 188	119	765	84.45 E
736 16	Maskinsager og skjæremaskiner for metall ..	"	1 077	12 800	22	1 177	84.45 F
736 17	Høvlemaskiner for metall .....	"	6	169	4	170	84.45 G
736 18	Gjengemaskiner .....	"	192	1 335	5	52	84.45 H
736 19	Slipe- og polermaskiner, samt slipe- og riflemaskiner for valser .....	"	15 369	23 212	350	2 808	84.45 I
736 21	Hammere, slegger og andre smimaskiner for metall .....	"	33	470	4	261	84.45 K
736 22	Knekke-, runde- og sikkemaskiner for metall .....	"	517	10 520	24	1 508	84.45 L
736 23	Klippe- og stansmaskiner for metall ...	"	1 320	24 325	17	136	84.45 M
736 28	Andre presser for metall .....	"	541	22 556	46	4 435	84.45 J
736 70	Andre verktøymaskiner for metall og metallkarbider .....	"	2 051	39 365	118	5 812	84.45 N
736 80	Holdere for verktøy eller arbeidsstykke, selvåpnede gjengehoder og delehoder for maskinverktøy .....	tonn	147	13 842	4	659	84.48 A
736 90	Deler og tilbehør til verktøymaskiner under 736 .....	"	517	33 992	29	2 662	84.48 B
	737 Metallbearbeidingsmaskiner (unnt. verktøymaskiner) .....	..	..	110 706	..	14 461	
737 11	Konvertere, kokiller og støpemaskiner ..	stk.	2 480	27 647	375	1 877	84.43 A
737 19	Deler og utstyr til maskiner under 737 11	tonn	56	4 698	4	136	84.43 B
737 21	Valseverk .....	stk.	13	1 936	6	300	84.44 A
737 29	Valser og andre deler til valseverk ....	tonn	1 308	19 196	34	160	84.44 B
737 31	Maskiner og apparater for sveising, skjæring og overflateherding med gass, deler .....	..	..	14 525	..	9 306	84.50
737 32	Maskiner og apparater for elektrisk sveising, hardlodding eller skjæring ..	..	..	42 705	..	2 682	85.11 B

1) Se note 1, side 48. 2) Se note 2, side 48.

1) See note 1, page 48. 2) See note 2, page 48.

Tabell 15 (forts.). Innførsel og utførsel fordelt på varesektorer, grupper og vareposter, etter SITC-Rev. 2 Imports and exports, by sections, groups and items of the SITC, Rev. 2

Vareposter	Vareslag	Enhet <sup>1)</sup>	Innførsel		Utførsel		CCCN <sup>2)</sup>
			Mengde	1 000 kr	Mengde	1 000 kr	
	741 Varme- og kjøleutstyr, deler .....	..	..	419 290	..	301 066	
741 10	Gassgeneratorer .....	..	..	22 732	..	6 450	84.03
741 20	Brennere, mekaniske stokere o.l. ....	..	..	19 110	..	2 444	84.13
741 31	Industri- og laboratorieovner, elektriske ..	..	..	14 451	..	45 191	85.11 A
741 32	Industri- og laboratorieovner, ikke- elektriske .....	..	..	20 895	..	15 176	84.14
741 41	Kjøle- og frysemaskiner .....	stk.	10 053	70 404	1 267	54 376	84.15 C
741 49	Deler i.e.n. til kjøle- og frysemaskiner ..	..	..	49 176	..	100 845	84.15 D
741 50	Luftkondisjoneringsapparater .....	stk.	6 404	33 066	1 015	7 545	84.12
741 60	Andre apparater til oppvarming eller kjøling, ikke til husholdningsbruk ...	..	..	189 457	..	69 039	84.17 B
	742 Pumper for væsker .....	..	..	334 716	..	209 601	
742 10	Stempelpumper .....	stk.	60 271	69 529	991	11 904	84.10 B
742 20	Sentrifugalpumper .....	"	153 782	68 451	1 335	87 320	84.10 C
742 30	Rotasjonspumper .....	"	130 912	57 305	986	4 831	84.10 D
742 81	Brensel- og smøreoljepumper for bensin- stasjoner .....	"	769	16 152	-	-	84.10 A
742 88	Pumper for væsker, i.e.n. og væskeeleva- torer .....	"	251 589	54 037	9 951	18 209	84.10 E
742 90	Deler i.e.n. til pumper og væskeeleva- torer under 742 .....	tonn	663	69 242	411	87 338	84.10 F
	743 Pumper (unnt. for væsker) og kom- pressorer; vifter og blåsere; sen- trifuger; filtrerings- og renseappa- rater og deler .....	..	..	473 832	..	111 829	
743 10	Luftpumper, vakuumpumper og luft- og gasskompressorer .....	stk.	347 207	157 410	2 215	13 072	84.11 A
743 20	Deler i.e.n. til pumper og kompressorer under 743 1 .....	tonn	253	32 049	87	12 059	84.11 B
743 40	Vifter, blåsere o.l. og deler, i.e.n. ..	..	..	80 812	..	8 366	84.11 D
743 50	Sentrifuger .....	stk.	12 510	42 438	138	4 686	84.18 A
743 60	Maskiner og apparater for filtrering eller rensing av væsker og gasser ....	"	2 352 505	107 732	3 134 167	47 175	84.18 B
743 90	Deler i.e.n. for maskiner og apparater under 743 5 og 743 6 .....	tonn	1 189	53 391	579	26 471	84.18 C
	744 Mekanisk utstyr for håndtering av gods og deler .....	..	..	677 278	..	466 628	
744 11	Trucker, mekanisk drevne (plattform-, gaffel- og portaltrucker); traktorer til bruk på jernbaneperronger o.l. ...	stk.	2 773	131 022	109	6 428	87.07 A
744 19	Deler til trucker og traktorer under 744 11 .....	tonn	478	23 367	34	3 130	87.07 B
744 21	Taljer, vinsjer og capstans .....	stk.	43 468	53 153	:	:	84.22 A
744 22	Løftekraner .....	"	1 914	106 737	306	66 287	84.22 B
744 23	Elevatorer og transportører, pneu- matiske .....	"	254	14 231	3	777	84.22 C
744 24	Heiser og installasjoner med heisespann ..	"	379	20 834	60	1 339	84.22 D
744 25	Rulletrapper og bevegelige fortau .....	"	53	8 061	-	-	84.22 E
744 28	Andre maskiner for løfting, lasting og lossing .....	"	80 933	166 761	9 862	44 235	84.22 F
744 90	Deler i.e.n. til maskiner under 744 2 ..	tonn	6 094	153 114	4 510	165 297	84.22 G
	745 Andre ikke-elektriske maskiner, appa- rater og verktøy, deler .....	..	..	406 317	..	100 066	
745 11	Håndverktøy, pneumatisk eller med ikke- elektrisk motor .....	stk.	82 756	72 159	:	:	84.49 A
745 19	Deler til verktøy under 745 11 .....	tonn	163	19 749	58	3 212	84.49 B
745 21	Kalandrer o.l. valsemaskiner; valser ..	..	..	17 812	..	4 921	84.16
745 22	Rense- og fyllemaskiner for flasker o.l.; pakkemaskiner .....	stk.	4 534	108 904	617	16 648	84.19 B
745 23	Deler i.e.n. for maskiner under 745 22 og 775 3 .....	tonn	788	39 080	53	5 678	84.19 C
745 24	Salgsautomater .....	..	..	8 330	..	556	84.58
745 25	Vekter og veieinnretninger .....	stk.	190 867	33 834	13 539	1 810	84.20 A
745 26	Lodder til vekter og deler i.e.n. for vekter under 745 25 .....	tonn	32	6 944	5	969	84.20 B

1) Se note 1, side 48. 2) Se note 2, side 48.

1) See note 1, page 48. 2) See note 2, page 48.

Tabell 15 (forts.). Innførsel og utførsel fordelt på varesektorer, grupper og vareposter, etter SITC-Rev. 2 Imports and exports, by sections, groups and items of the SITC, Rev. 2

Vare- poster	Vareslag	Enhet <sup>1)</sup>	Innførsel		Utførsel		CCCN <sup>2)</sup>
			Mengde	1 000 kr	Mengde	1 000 kr	
745 27	Sprøytemaskiner for væsker eller pulver; brannsløkkingsapparater, damp- og sand- blåsemaskiner .....	..	..	99 505	..	49 633	84.21
	749 Ikke-elektrisk utstyr og deler for maskiner, i.e.n. ....	tonn	17 290	884 725	3 227	123 915	
749 10	Kule- og rullelagre .....	"	1 336	70 139	22	1 646	84.62
749 20	Kraner, ventiler o.l. ....	"	5 367	369 781	1 496	63 637	84.61
749 30	Drivaksler, girbokser og andre utveks- linger .....	"	7 639	285 832	846	27 989	84.63
749 91	Formrammer og støpeformer for metall (unnt. kokiller) for glass, gummi, plast og mineralske materialer .....	"	772	32 251	544	13 408	84.60
749 92	Pakninger av metallplater i forbindelse med andre materialer .....	"	204	25 821	4	873	84.64
749 99	Deler til maskiner og apparater i.e.n.	"	1 971	100 901	315	16 362	84.65
	751 Kontormaskiner .....	stk.	761 037	335 556	8 709	14 031	
751 11	Elektriske skrivemaskiner .....	"	24 717	65 305	140	767	84.51 A
751 12	Ikke-elektriske skrivemaskiner .....	"	19 541	8 937	97	209	84.51 B
751 18	Andre skrivemaskiner, i.e.n.; sjekk- beskyttere .....	"	203	636	-	-	84.51 C
751 21	Regnemaskiner .....	"	239 146	36 642	6 302	1 016	84.52 A
751 22	Bokholderimaskiner .....	"	421	7 240	1	56	84.52 B
751 23	Kassakontrollapparater med regneverk ...	"	5 892	18 753	81	211	84.52 C
751 28	Frankeringsmaskiner, billettmaskiner o.l. maskiner med regneverk .....	"	1 485	15 411	607	8 652	84.52 D
751 81	Duplikatorer og hektografer .....	"	762	1 785	1	9	84.54 A
751 82	Fotokopieringsapparater og termokopier- ingsapparater .....	"	11 859	148 500	401	2 559	90.10 A
751 88	Andre kontormaskiner, i.e.n. ....	"	457 011	32 347	1 079	554	84.54 B
	752 Automatiske databehandlingsmaskiner	"	23 433	546 857	12 550	220 879	
752 10	Analogmaskiner og hybridmaskiner .....	"	130	1 312	1	1	84.53 A
752 20	Komplette digitalmaskiner .....	"	1 060	62 377	266	50 805	84.53 B
752 30	Komplette digitale sentralenheter .....	"	3 450	204 836	3 648	77 275	84.53 C
752 40	Særskilt leverte digitale hovedlager- enheter .....	"	88	2 599	3	81	84.53 D
752 50	Perifere enheter, heru. styre- og til- pasningsenheter .....	"	5 678	107 714	7 224	80 792	84.53 E
752 80	Annet databehandlingsutstyr, i.e.n. ....	"	13 027	168 019	1 408	11 925	84.53 F
	759 Deler og tilbehør til maskiner under 751 eller 752 .....	tonn	750	323 312	241	75 221	
759 11	Deler i.e.n. og utstyr for skrivemaskiner under 751 1 .....	"	14	4 164	91	2 373	84.55 A
759 15	Deler i.e.n. og utstyr til maskiner under 751 81 og 751 88 og sjekkbe- skyttere under 751 18 .....	"	27	2 778	40	1 067	84.55 C
759 19	Deler i.e.n. og utstyr for fotokopi- erings- og termokopieringsapparater under 751 82 .....	"	212	34 715	19	2 140	90.10 B
759 90	Deler i.e.n. og utstyr for maskiner under 751 2 eller 752 .....	"	497	281 654	91	69 640	84.55 B
	761 Fjernsynsmottakere, også kombinert med radio og apparater for opptak og gjengivelse av lyd .....	stk.	180 439	382 066	580	1 597	
761 10	Fargefjernsynsmottakere .....	"	146 442	360 230	532	1 354	85.15 B
761 20	Svart/hvitt fjernsynsmottakere .....	"	33 997	21 836	48	243	85.15 C
	762 Radiomottakere, også kombinert med apparater for opptak og gjengivelse av lyd .....	"	437 925	183 500	19 681	11 439	
762 10	Bilradiomottakere, også kombinerte .....	"	65 420	32 794	3 062	1 300	85.15 D
762 20	Reiseradiomottakere, også kombinerte ...	"	208 801	58 516	9 401	2 261	85.15 E
762 80	Andre radiomottakere, også kombinerte ..	"	163 704	92 190	7 218	7 878	85.15 F
	763 Grammofoner, diktafoner og andre apparater for opptak og gjengivelse av lyd; apparater for opptak og gjengivelse av bilder og lyd for fjernsyn .....	"	204 617	112 734	36 631	76 756	

 1) Se note 1, side 48. 2) Se note 2, side 48.  
 1) See note 1, page 48. 2) See note 2, page 48.

Tabell 15 (forts.). Innførsel og utførsel fordelt på varesektorer, grupper og vareposter, etter SITC-Rev. 2 Imports and exports, by sections, groups and items of the SITC, Rev. 2

Vare- poster	Vareslag	Enhet <sup>1)</sup>	Innførsel		Utførsel		CCCN <sup>2)</sup>
			Mengde	1 000 kr	Mengde	1 000 kr	
763 11	Grammofonautomater .....	stk.	15	58	-	-	92.11 A
763 18	Andre elektriske grammofoner og plate- spillere .....	"	47 354	22 657	1 306	445	92.11 B
763 81	Apparater for opptak og gjengivelse av bilder og lyd for fjernsyn .....	"	5 121	21 625	674	2 507	92.11 C
763 88	Diktafoner og andre apparater for opp- tak og gjengivelse av lyd .....	"	152 127	68 394	34 651	73 805	92.11 D
764 10	764 Telekommunikasjonsutstyr, i.e.n. ... Elektrisk utstyr for linjetelefoeni og -telegrafi .....	..	..	867 300	..	451 913	
764 20	Mikrofoner, hørefrekvensforsterkere, høytalere .....	stk.	1 386 079	98 714	953 960	69 835	85.14 A
764 30	Sendere for fjernsyn, kringkasting, radiotelegrafi og -telefoni .....	"	57 265	131 085	6 541	33 510	85.15 A
764 81	Mottakere for radiotelefoeni og -tele- grafi .....	"	4 596	9 958	9 139	5 689	85.15 G
764 82	Fjernsynskameraer .....	"	1 887	7 204	42	385	85.15 H
764 83	Apparater for radionavigasjon; radio- fjernstyring; radarapparater .....	"	3 094	64 691	757	24 761	85.15 I
764 91	Deler i.e.n. for apparater under 764 1	tonn	668	180 785	107	47 800	85.13 B
764 92	Deler i.e.n. for apparater under 764 2	"	232	10 575	629	14 358	85.14 B
764 93	Deler i.e.n. for apparater under 761, 762 og 764 3 og 764 8 .....	"	744	155 891	239	71 960	85.15 J
764 99	Deler i.e.n. for apparater under 763 ..	"	149	14 865	58	3 852	92.13
771 11	771 Elektriske kraftmaskiner .....	..	..	146 290	..	66 489	
771 18	Dielektriske væsketransformatorer .....	stk.	220	2 305	300	10 638	85.01 G
771 21	Andre transformatorer .....	"	400 428	56 034	40 824	27 856	85.01 H
771 22	Statistiske omformere, likerettere og like- retterapparater .....	"	224 132	56 779	124 964	22 137	85.01 I
771 29	Induktorer .....	"	1 471 631	14 174	142 619	2 252	85.01 J
772 10	772 Apparater til å slutte, bryte, sikre, eller forbinde elektriske strøm- kretser .....	..	..	757 034	..	180 107	
772 20	Apparater til å slutte, bryte, sikre eller forbinde elektriske strømkretser, samt deler, i.e.n. ....	..	..	677 936	..	172 032	85.19 A
772 30	Trykte kretser, samt deler .....	tonn	71	53 106	30	7 475	85.19 B
773 10	Motstander, unnt. hetelegemer, samt deler, i.e.n. ....	"	76	25 991	3	600	85.19 C
773 21	773 Utstyr for strømfordeling .....	"	11 484	226 847	:	121 252	
773 22	Isolert tråd og kabel .....	"	8 918	190 697	4 815	87 987	85.23
773 23	Elektriske ledningsrør og forbindelses- deler .....	"	2	118	1	93	85.27
773 24	Isolatorer av glass .....	"	1 854	11 658	:	14 710	85.25 A
773 25	Isolatorer av keramisk materiale .....	"	346	8 277	:	13 348	85.25 B
773 26	Isolatorer av annet materiale .....	"	53	2 372	5	233	85.25 C
773 27	Isolasjonsdetaljer av glass .....	"	11	1 077	0	13	85.26 A
774 10	Isolasjonsdetaljer av keramisk materiale	"	182	3 717	270	3 666	85.26 B
774 20	Isolasjonsdetaljer av annet materiale ..	"	119	8 932	16	1 202	85.26 C
774 10	774 Elektriske instrumenter og apparater til medisinsk bruk og radiologiske apparater .....	..	..	96 430	..	17 174	
774 20	Elektromedisinske apparater .....	tonn	123	37 595	28	12 791	90.17 A
775 11	Røntgenapparater o.l. ....	..	..	58 835	..	4 383	90.20
775 11	775 Elektriske og ikke-elektriske hus- holdningsartikler, i.e.n. ....	..	..	761 693	..	341 764	
775 12	Vaskemaskiner .....	stk.	101 095	149 893	221	476	84.40 A
775 21	Tørkemaskiner .....	"	24 318	19 917	18	27	84.40 E
775 22	Kjøleskap også med fryserom .....	"	122 067	123 561	2 162	3 149	84.15 A
775 30	Dypfrysere .....	"	73 750	74 189	1 864	2 194	84.15 B
775 40	Oppvaskmaskiner .....	"	31 710	50 097	55 363	70 557	84.19 A
775 71	Barbermaskiner og hårklippemaskiner ....	..	..	18 458	..	139	85.07
775 72	Støvsugere og golvbonemaskiner .....	stk.	152 000	65 390	924	439	85.06 A
775 72	Damphetter og kjøkkenvifter .....	"	73 381	23 635	503	300	85.06 B

1) Se note 1, side 48. 2) Se note 2, side 48.

1) See note 1, page 48. 2) See note 2, page 48.

Tabell 15 (forts.). Innførsel og utførsel fordelt på varesektorer, grupper og vareposter, etter SITC-Rev. 2 *Imports and exports, by sections, groups and items of the SITC, Rev. 2*

Vareposter	Vareslag	Enhet <sup>1)</sup>	Innførsel		Utførsel		CCCN <sup>2)</sup>
			Mengde	1 000 kr	Mengde	1 000 kr	
775 73	Maskiner for maling eller blanding av matvarer; saftpresser og saftsentrifuger .....	stk.	81 146	22 295	570	320	85.06 C
775 78	Andre elektriske husholdningsapparater, i.e.n. ....	"	66 631	14 820	2 024	323	85.06 D
775 79	Deler til elektriske husholdningsartikler under 775 7 .....	tonn	172	8 997	7	516	85.06 E
775 81	Elektriske varmtvannsberedere, -beholdere og varmekolber .....	stk.	17 749	5 486	166 912	19 465	85.12 A
775 82	Elektriske jord- og romoppvarmingsapparater .....	"	167 271	28 916	1 137 045	163 885	85.12 B
775 83	Elektriske hårpleieapparater .....	"	172 501	11 083	6 331	169	85.12 C
775 84	Elektriske strykejern .....	"	120 620	9 005	134	16	85.12 D
775 86	Elektrotermiske husholdningsapparater ..	"	369 798	71 168	71 925	40 381	85.12 E
775 87	Elektriske hetelegemer .....	tonn	552	36 359	259	7 064	85.12 F
775 89	Deler i.e.n. til elektrotermiske apparater under 775 81, 775 82, 775 83, 775 84, 775 86 og 775 87 .....	"	2 080	28 423	1 693	32 344	85.12 G
	776 Elektronrør, katodestrålerør, dioder, transistorer o.l. halvleder-komponenter .....	..	..	166 902	..	6 856	
776 10	Katodestrålerør og billedrør for fjernsynsmottakere .....	stk.	15 217	7 944	3 442	2 228	85.21 A
776 20	Andre elektronrør .....	"	246 829	17 609	9 212	509	85.21 B
776 30	Dioder, transistorer o.l. halvlederkomponenter; fotoceller .....	"	37 966 258	50 667	490 250	1 570	85.21 C
776 40	Elektroniske mikrokretser .....	"	15 477 642	83 259	214 817	1 386	85.21 D
776 81	Monterte piezoelektriske krystaller ....	"	216 832	4 021	1 432	741	85.21 E
776 89	Deler til elektroniske komponenter under 776 .....	tonn	9	3 403	5	422	85.21 F
	778 Elektriske maskiner og apparater, i.e.n. ....	..	..	877 898	..	82 190	
778 11	Galvaniske elementer og batterier, deler	tonn	2 372	48 375	12	637	85.03
778 12	Elektriske akkumulatører .....	"	3 250	53 972	2 987	36 513	85.04 A
778 19	Deler i.e.n. for elektriske akkumulatører .....	"	1 380	17 820	51	2 368	85.04 B
778 21	Glødelamper .....	"	679	70 499	19	1 750	85.20 A
778 22	Lysstofflamper .....	"	1 024	38 632	24	1 080	85.20 B
778 24	Infrarøde lamper, ultrafiolette lamper og buelamper .....	"	61	9 799	4	714	85.20 D
778 29	Deler til lamper under 778 2 .....	"	219	7 302	1	62	85.20 E
778 31	Start- og tenningsutstyr til forbrenningsmotorer .....	..	..	68 602	..	1 698	85.08
778 32	Lys- og signalutstyr mv. til sykler og motorkjøretøyer .....	tonn	922	63 808	9	993	85.09
778 40	Håndverktøy med innebygd elektromotor, deler .....	..	..	84 953	..	3 225	85.05
778 81	Elektromagneter; permanentmagneter og emner til disse, elektro- og permanentmagnetiske chucker o.l., elektromagnetiske koplinger, bremses, løftehoder mv. ....	tonn	499	23 899	127	2 870	85.02
778 82	Trafikkreguleringsutstyr .....	"	55	8 500	4	991	85.16
778 83	Signalutstyr, akustisk eller optisk ....	"	310	53 152	30	14 164	85.17
778 84	Kondensatører .....	"	303	45 840	32	2 076	85.18
778 85	Partikkelakseleratører og deler .....	"	0	17	-	-	85.22 A
778 86	Andre elektriske artikler og apparater, i.e.n. ....	"	374	59 448	26	3 071	85.22 B
778 87	Kullbørster, buelampekull o.l. varer av kull til elektrisk bruk .....	"	60 526	213 739	7 027	8 792	85.24
778 89	Elektriske deler til maskiner og apparater, i.e.n. ....	"	73	9 542	3	1 186	85.28
	781 Personbiler (herunder stasjonsvogner)	stk.	90 629	1 882 753	841	25 921	
781 00	Personbiler (herunder stasjonsvogner) ..	"	90 629	1 882 753	841	25 921	87.02 A
	782 Lastebiler, varebiler, samt kjøretøyer utstyrt for spesielle formål	"	15 534	842 329	424	69 129	
782 10	Lastebiler og varebiler .....	"	15 407	796 599	362	52 878	87.02 C

1) Se note 1, side 48. 2) Se note 2, side 48.

1) See note 1, page 48. 2) See note 2, page 48.

Tabell 15 (forts.). Innførsel og utførsel fordelt på varesektorer, grupper og vareposter, etter SITC-Rev. 2 Imports and exports, by sections, groups and items of the SITC, Rev. 2

Vareposter	Vareslag	Enhet <sup>1)</sup>	Innførsel		Utførsel		CCCN <sup>2)</sup>
			Mengde	1 000 kr	Mengde	1 000 kr	
782 20	Servicebiler, brannbiler og andre biler for spesielle formål .....	stk.	127	45 729	62	16 252	87.03
	783 Andre motorkjøretøyer for veg .....	"	821	61 730	72	18 805	
783 10	Busser .....	"	799	57 399	49	15 152	87.02 B
783 20	Trekkvogner for "semitrailers" .....	"	22	4 332	23	3 653	87.01 B
	784 Deler og tilbehør for motorkjøretøyer under 722, 781, 782 og 783 ...	..	..	683 177	..	419 673	
784 10	Understell med motor for kjøretøyer under 722, 781, 782 og 783 .....	stk.	748	87 894	25	4 862	87.04
784 20	Karosserier for kjøretøyer under 722, 781, 782 og 783 .....	"	1 643	16 132	647	4 961	87.05
784 90	Andre deler og tilbehør til kjøretøyer under 722, 781, 782 og 783 .....	tonn	24 117	579 151	24 405	409 850	87.06
	785 Motorsykler, scootere og andre sykler; invalidevogner .....	..	..	94 213	..	64 049	
785 10	Motorsykler og sidevogner .....	stk.	6 347	20 228	:	671	87.09
785 20	Sykler uten motor .....	"	60 876	28 205	:	37 299	87.10
785 31	Invalidevogner, mekaniske eller med motor .....	"	4 555	7 264	17	58	87.11
785 39	Deler i.e.n. og tilbehør for varer under 785 .....	tonn	957	38 517	977	26 020	87.12
	786 Tilhengervogner og andre kjøretøyer uten egen framdriftsmotor; transportbeholdere (containere) bestemt og utstyrt for transport .....	..	..	299 359	..	39 160	
786 11	Campingvogner .....	stk.	5 108	112 155	55	1 620	87.14 A
786 12	Tilhengervogner for varetransport .....	"	11 938	101 589	532	17 256	87.14 B
786 13	Transportbeholdere .....	"	1 774	13 961	91	337	86.08
786 81	Andre kjøretøyer uten motor .....	"	73 005	23 118	91 810	11 650	87.14 C
786 89	Deler til tilhengervogner under 786 11 og 786 12 og til kjøretøyer under 786 81 .....	tonn	3 015	48 537	386	8 297	87.14 D
	791 Rullende materiell for jernbaner og sporveier .....	..	..	62 730	..	26 418	
791 10	Elektriske lokomotiver .....	stk.	2	362	-	-	86.02
791 20	Andre lokomotiver; tendere .....	"	12	18 965	-	-	86.03
791 30	Motorvogner og dresiner for jernbaner og sporveier .....	"	11	6 098	-	-	86.04
791 40	Passasjervogner, bagasjevogner, postvogner og andre spesialvogner for jernbaner og sporveier .....	"	4	1 382	5	10	86.05
791 51	Servicevogner o.l. for jernbaner og sporveier .....	"	7	1 304	-	-	86.06
791 52	Godsvogner og lastevogner .....	"	43	1 612	64	12 719	86.07
791 91	Stasjonært materiell for jernbaner eller sporveier, mekanisk utstyr for signalisering, sikring o.l. samt deler .....	tonn	518	3 671	-	-	86.10
791 99	Deler i.e.n. til rullende materiell for jernbaner og sporveier .....	..	..	29 335	..	13 689	86.09
	792 Luftfartøyer, samt utstyr og deler ..	..	..	602 143	..	40 232	
792 10	Helikoptre .....	stk.	9	51 858	-	-	88.02 B
792 20	Fly med tonnvekt høyst 2 000 kg .....	"	49	8 691	3	166	88.02 C
792 30	Fly med tonnvekt over 2 000 kg men ikke over 15 000 kg .....	"	20	50 274	3	7 075	88.02 D
792 40	Fly med tonnvekt over 15 000 kg .....	"	7	288 080	1	3 601	88.02 E
792 81	Luftfartøyer uten motor, rotochutes ....	"	323	1 423	3	21	88.02 A
792 82	Ballonger og luftskip .....	"	9 936	829	-	-	88.01
792 83	Katapult o.l. startutstyr, stasjonære flytreningsmaskiner samt deler .....	tonn	20	16 417	-	-	88.05
792 90	Deler i.e.n. til luftfartøyer under 792 .....	"	494	184 571	22	29 370	88.03
	793 Skip, båter og annet flytende materiell .....	..	..	3 714 768	..	5 912 909	
793 10	Krigsfartøyer .....	br.t.	-	-	600	124 656	89.01 A

1) Se note 1, side 48. 2) Se note 2, side 48.

1) See note 1, page 48. 2) See note 2, page 48.

Tabell 15 (forts.). Innførsel og utførsel fordelt på varesektorer, grupper og vareposter, etter SITC-Rev. 2 *Imports and exports, by sections, groups and items of the SITC, Rev. 2*

Vare- poster	Vareslag	Enhet <sup>1)</sup>	Innførsel		Utførsel		CCCN <sup>2)</sup>
			Mengde	1 000 kr	Mengde	1 000 kr	
793 21	Lystfartøyer og lystbåter .....	stk.	11 215	77 742	9 616	208 339	89.01 B
793 22	Tankfartøyer .....	br.t.	580 816	1 704 031	1 991 952	1 917 859	89.01 C
793 23	Andre handelsfartøyer .....	..	.. 1 543 207	..	.. 2 130 467	..	89.01 D
793 24	Fiskefartøyer, fabrikkskip og andre far- tøyer som brukes i tilknytning til fiske .....	..	..	24 207	..	334 740	89.01 E
793 28	Andre skip, båter og fartøyer, i.e.n. ..	..	..	196 645	..	461 710	89.01 F
793 30	Skip, båter og andre fartøyer til opp- hogging .....	..	..	-	..	41 079	89.04
793 81	Taubåter .....	..	..	1 978	..	80 893	89.02
793 82	Fartøyer hvis manøvreringsevne er av underordnet betydning i forhold til hovedfunksjonen .....	stk.	3	147 201	9	577 745	89.03
793 83	Annet flytende materiell .....	tonn	1 322	19 757	2 681	35 422	89.05
	8 FORSKJELLIGE FERDIGE VARER .....	..	..	9 187 839	..	2 037 599	
812 10	812 Sanitær-, varme- lysutstyr og deler Sentralvarmekjeler, radiatorer mv. til sentraloppvarming, av jern og stål ...	tonn	8 981	265 570	2 876	104 021	
812 20	Oppvaskkummer, vasker, klosettskåler, badekar o.l. av keramisk materiale ...	"	2 199	44 892	333	7 415	73.37
812 41	Belysningsartikler av glass, glass til signalutstyr mv. ....	"	2 799	48 777	60	584	69.10
812 42	Belysningsutstyr av uedelt metall .....	"	795	21 698	6	430	70.14
812 43	Bærbare elektriske batteri- og dynamo- lykter .....	"	3 035	142 113	2 473	95 279	83.07
	821 Møbler og deler .....	..	..	957 696	..	371 221	
821 11	Stoler, benker o.l. ....	tonn	12 578	303 329	4 161	188 634	94.01 A
821 19	Deler i.e.n. til møbler under 821 11 ..	"	596	12 659	1 484	27 466	94.01 B
821 21	Møbler til medisinsk og kirurgisk bruk .	"	483	23 835	127	5 957	94.02
821 22	Sengebunner, madrasser, dyner, puter o.l. ..	..	..	53 689	..	30 566	94.04
821 91	Møbler i.e.n. av metall .....	tonn	5 416	83 256	1 685	29 246	94.03 A
821 92	Møbler i.e.n. av tre .....	"	34 065	431 199	4 678	84 176	94.03 B
821 99	Møbler i.e.n. av annet materiale, samt deler i.e.n. til møbler under 821 9 ..	"	4 190	49 729	244	5 176	94.03 C
	831 Reiseeffekter, vesker mv. ....	..	..	152 069	..	10 378	
831 01	Håndvesker .....	tonn	536	58 936	11	816	42.02 A
831 02	Reiseeffekter og toalettvesker .....	..	..	35 847	..	7 587	42.02 B
831 03	Skolevesker og dokumentmapper .....	tonn	245	24 171	4	566	42.02 C
831 09	Andre liknende varer .....	"	630	33 115	21	1 410	42.02 D
	842 Yttertøy for menn eller gutter, unn- tatt av trikotasje .....	stk.	8 684 212	649 531	485 142	42 250	
842 11	Ulstere, frakker og kapper av ull .....	"	37 037	8 113	264	91	61.01 B
842 19	Ulstere, frakker og kapper av andre tekstilfibrer .....	"	78 413	13 207	3 260	740	61.01 C
842 21	Dresser av ull .....	"	55 974	23 567	1 383	646	61.01 D
842 22	Dresser av bomull .....	"	58 904	14 825	923	292	61.01 E
842 23	Dresser av syntetiske eller kunstige tekstilfibrer .....	"	182 004	44 905	1 369	551	61.01 F
842 29	Dresser av andre tekstilfibrer .....	"	2 662	255	13	6	61.01 G
842 31	Benklær av ull .....	"	100 374	10 716	936	95	61.01 H
842 32	Benklær av bomull .....	"	4 224 834	243 254	67 475	4 223	61.01 I
842 33	Benklær av syntetiske eller kunstige tekstilfibrer .....	"	756 013	47 055	10 090	868	61.01 J
842 39	Benklær av andre tekstilfibrer .....	"	17 567	1 459	6 031	634	61.01 K
842 41	Jakker, anorakker o.l. av ull .....	"	168 764	31 752	1 872	487	61.01 L
842 42	Jakker, anorakker o.l. av bomull .....	"	325 901	28 703	3 510	580	61.01 M
842 43	Jakker, anorakker o.l. av syntetiske eller kunstige tekstilfibrer .....	"	1 008 021	104 019	17 437	2 919	61.01 N
842 49	Jakker, anorakker o.l. av andre tekstil- fibrer .....	"	41 410	3 792	5 385	649	61.01 Ø
842 91	Annet yttertøy, av materialer under 657 32, 657 33 og 657 39 .....	"	560 612	27 695	293 290	23 379	61.01 A
842 92	Annet yttertøy av ull .....	"	7 789	1 022	237	32	61.01 P
842 93	Annet yttertøy av bomull .....	"	397 887	19 356	13 624	1 442	61.01 Q
842 94	Annet yttertøy av syntetiske eller kuns- tige tekstilfibrer .....	"	631 682	24 963	56 146	4 449	61.01 R
842 99	Annet yttertøy av andre tekstilfibrer ..	"	28 364	871	1 897	167	61.01 S

 1) Se note 1, side 48. 2) Se note 2, side 48.  
 1) See note 1, page 48. 2) See note 2, page 48.



Tabell 15 (forts.). Innførsel og utførsel fordelt på varesektorer, grupper og vareposter, etter SITC-Rev. 2 Imports and exports, by sections, groups and items of the SITC, Rev. 2

Vareposter	Vareslag	Enhet <sup>1)</sup>	Innførsel		Utførsel		CCCN <sup>2)</sup>
			Mengde	1 000 kr	Mengde	1 000 kr	
843 11	843 Yttertøy for kvinner, piker og småbarn, unntatt av trikotasje .....	stk.	11 692 803	834 719	350 114	35 374	
843 12	Ulstere, kåper, jakker, anorakker o.l. av ull .....	"	359 168	96 431	12 076	3 461	61.02 B
843 13	Ulstere, kåper, jakker, anorakker o.l. av bomull .....	"	256 174	30 804	9 453	1 057	61.02 C
843 19	Ulstere, kåper, jakker, anorakker o.l. av syntetiske eller kunstige tekstilfibrer .....	"	284 825	35 432	6 184	928	61.02 D
843 21	Ulstere, kåper, jakker, anorakker o.l. av andre tekstilfibrer .....	"	379 720	56 641	15 491	3 087	61.02 E
843 22	Drakter av ull .....	"	34 512	10 662	916	377	61.02 F
843 23	Drakter av bomull .....	"	94 319	11 080	1 365	217	61.02 G
843 29	Drakter av syntetiske eller kunstige tekstilfibrer .....	"	110 528	16 328	1 737	294	61.02 H
843 31	Drakter av andre tekstilfibrer .....	"	4 835	758	724	105	61.02 I
843 32	Kjoler av ull .....	"	37 672	6 205	369	104	61.02 J
843 33	Kjoler av bomull .....	"	733 318	52 264	4 872	603	61.02 K
843 39	Kjoler av syntetiske eller kunstige tekstilfibrer .....	"	813 014	91 452	12 788	1 661	61.02 L
843 41	Kjoler av andre tekstilfibrer .....	"	39 402	3 439	2 646	362	61.02 M
843 42	Skjørt av ull .....	"	142 844	14 799	3 133	393	61.02 N
843 43	Skjørt av bomull .....	"	545 705	28 809	9 272	799	61.02 Ø
843 49	Skjørt av syntetiske eller kunstige tekstilfibrer .....	"	784 827	50 086	52 721	3 459	61.02 P
843 51	Skjørt av andre tekstilfibrer .....	"	21 917	1 215	10 772	804	61.02 Q
843 52	Bluser av bomull .....	"	1 385 148	51 470	6 319	444	61.02 R
843 59	Bluser av syntetiske eller kunstige tekstilfibrer .....	"	1 652 274	70 861	10 419	800	61.02 S
843 91	Bluser av andre tekstilfibrer .....	"	90 950	4 006	4 578	437	61.02 T
843 92	Annet yttertøy av materialer under 657 32 657 33 og 657 39 .....	"	221 427	7 515	11 325	349	61.02 A
843 93	Annet yttertøy av ull .....	"	99 639	12 032	6 452	850	61.02 U
843 94	Annet yttertøy av bomull .....	"	2 425 446	116 630	81 434	6 673	61.02 V
843 99	Annet yttertøy av syntetiske eller kunstige tekstilfibrer .....	"	947 428	61 709	56 304	5 249	61.02 W
844 11	Annet yttertøy av andre tekstilfibrer ..	"	227 711	4 090	28 764	2 861	61.02 X
844 11	844 Undertøy, unntatt av trikotasje ....	..	..	129 565	..	1 162	
844 12	Skjorter for menn eller gutter, av bomull .....	stk.	1 990 022	58 340	6 337	271	61.03 A
844 19	Skjorter for menn eller gutter, av syntetiske tekstilfibrer .....	"	1 409 505	42 869	1 352	99	61.03 B
844 21	Skjorter for menn eller gutter, av andre tekstilfibrer .....	"	367 242	8 597	1 363	136	61.03 C
844 22	Undertøy for menn eller gutter, av bomull .....	"	92 863	2 530	-	-	61.03 D
844 29	Undertøy for menn eller gutter, av syntetiske tekstilfibrer .....	..	..	1 778	..	2	61.03 E
844 31	Undertøy for menn eller gutter, av andre tekstilfibrer .....	..	..	1 763	..	3	61.03 F
844 32	Undertøy for kvinner, piker eller småbarn, av bomull .....	stk.	872 110	6 351	676	19	61.04 A
844 39	Undertøy for kvinner, piker eller småbarn, av syntetiske tekstilfibrer ....	"	196 783	5 406	35 126	617	61.04 B
845 11	Undertøy for kvinner, piker eller småbarn, av andre tekstilfibrer .....	"	68 412	1 932	1 050	16	61.04 C
845 11	845 Yttertøy og andre varer av trikotasje, unntatt elastikktrikotasje ..	"	17 888 482	689 461	1 066 047	93 627	
845 12	Pullover, gensere, jakker o.l. av ull ..	"	2 082 567	87 366	313 089	35 978	60.05 A
845 13	Pullover, gensere, jakker o.l. av bomull .....	"	3 593 786	82 889	9 931	432	60.05 B
845 14	Pullover, gensere, jakker o.l. av syntetiske tekstilfibrer .....	"	6 058 314	171 672	481 454	35 950	60.05 C
845 19	Pullover, gensere, jakker o.l. av kunstige tekstilfibrer .....	"	231 952	6 097	4 594	162	60.05 D
845 21	Pullover, gensere, jakker o.l. av andre tekstilfibrer .....	"	92 410	3 754	901	43	60.05 E
845 21	Kjoler, drakter, dresser, skjørt og bukser for kvinner, piker eller småbarn, av ull .....	"	39 261	6 551	249	104	60.05 F

1) Se note 1, side 48. 2) Se note 2, side 48.

1) See note 1, page 48. 2) See note 2, page 48.

Tabell 15 (forts.). Innførsel og utførsel fordelt på varesektorer, grupper og vareposter, etter SITC-Rev. 2 Imports and exports, by sections, groups and items of the SITC, Rev. 2

Vareposter	Vareslag	Enhet <sup>1)</sup>	Innførsel		Utførsel		CCCN <sup>2)</sup>
			Mengde	1 000 kr	Mengde	1 000 kr	
845 22	Kjoler, drakter, dresser, skjørt og bukser for kvinner, piker eller småbarn, av bomull .....	stk.	262 094	16 413	1 793	111	60.05 G
845 23	Kjoler, drakter, dresser, skjørt og bukser for kvinner, piker eller småbarn, av syntetiske tekstilfibrer ....	"	1 496 310	171 966	8 485	798	60.05 H
845 24	Kjoler, drakter, dresser, skjørt og bukser for kvinner, piker eller småbarn, av kunstige tekstilfibrer .....	"	47 511	3 974	1 060	122	60.05 I
845 29	Kjoler, drakter, dresser, skjørt og bukser for kvinner, piker eller småbarn, av andre tekstilfibrer .....	"	31 016	1 927	1 187	262	60.05 J
	Annet yttertøy og tilbehør til klær:						
845 91	-av ull .....	"	36 998	2 856	4 005	496	60.05 K
845 92	-av bomull .....	"	1 478 133	41 875	2 669	204	60.05 L
845 93	-av syntetiske fibrer .....	"	2 100 317	81 297	233 158	18 869	60.05 M
845 94	-av kunstige fibrer .....	"	153 655	4 661	98	12	60.05 N
845 99	-av andre tekstilfibrer .....	"	184 158	6 163	3 374	84	60.05 Ø
	846 Undertøy av trikotasje .....	..	..	272 811	..	39 286	
846 11	Strømpebukser av ull .....	stk.	368 873	3 449	8 453	96	60.04 A
846 19	Annet undertøy av ull .....	..	..	4 439	..	3 943	60.04 B
846 21	Skjorter for menn eller gutter, av bomull .....	stk.	559 242	10 948	26 770	857	60.04 C
846 29	Annet undertøy av bomull .....	..	..	86 540	..	6 883	60.04 D
846 31	Strømpebukser av syntetiske tekstilfibrer .....	stk.	23 248 943	73 353	621 636	1 974	60.04 E
846 32	Skjorter for menn eller gutter, av syntetiske tekstilfibrer .....	"	135 781	2 566	7 718	394	60.04 F
846 33	Undertøy for menn eller gutter, av syntetiske tekstilfibrer .....	"	262 635	3 441	80 771	3 429	60.04 G
846 34	Undertøy for kvinner, piker eller småbarn, av syntetiske tekstilfibrer ....	..	..	17 303	..	713	60.04 H
846 41	Undertøy av kunstige tekstilfibrer ....	stk.	127 002	1 348	-	-	60.04 I
846 49	Undertøy av andre tekstilfibrer .....	..	..	26 084	..	20 597	60.04 J
846 51	Bysteholdere, også med elastikk .....	stk.	1 685 556	32 974	7 600	179	61.09 A
846 52	Korsetter, hofteholdere, seler o.l. også med elastikk .....	"	509 333	10 365	12 963	221	61.09 B
	847 Tilbehør til klær, av tekstilstoff, i.e.n. ....	..	..	112 438	..	57 858	
847 11	Lommetørklær .....	tonn	64	5 023	0	2	61.05
847 12	Sjal, skjerf, halstørklær o.l., unntatt av trikotasje .....	"	90	20 866	0	129	61.06
847 13	Slips, unnt. av trikotasje .....	"	18	5 325	0	12	61.07
847 14	Hansker, vanter, votter, strømper og sokker unnt. av trikotasje .....	"	97	6 595	162	12 967	61.10
847 19	Krager, forstykker, mansjetter o.l. utstyr for klær .....	"	37	4 628	20	1 145	61.11
847 21	Hansker, vanter og votter av trikotasje, uten elastikk eller gummiering .....	"	144	10 276	48	6 249	60.02
847 22	Strømper, sokker, ankelsokker o.l. av trikotasje uten elastikk eller gummiering .....	dus.par	1 335 913	53 068	227 652	36 976	60.03
847 23	Andre varer av trikotasje med elastikk eller gummiering .....	tonn	79	6 656	2	379	60.06 B
	848 Klær og tilbehør til klær, unntatt av tekstilmateriale; hodeplagg alle slags .....	..	..	289 122	..	22 942	
848 10	Klær og tilbehør av lær eller kunstlær .	..	..	86 346	..	3 498	42.03
848 21	Klær og tilbehør av plast .....	tonn	366	8 238	6	213	39.07 E
848 22	Klær og tilbehør av gummi .....	"	360	11 794	4	299	40.13
848 31	Varer av pelsskinn, i.e.n. ....	"	199	125 601	20	15 217	43.03
848 32	Kunstig pelsskinn og varer derav, i.e.n.	"	19	2 431	4	222	43.04
848 41	Hatter og andre hodeplagg av felt .....	stk.	43 999	2 727	262	21	65.03
848 42	Hatter og andre hodeplagg, flettede o.l.	"	51 850	485	386	2	65.04
848 43	Hatter og andre hodeplagg av trikotasje	..	..	30 221	..	2 626	65.05
848 48	Svetteimer, fôr, lueskygger o.a. deler til hodeplagg .....	tonn	11	1 084	0	17	65.07
848 49	Andre hodeplagg .....	stk.	1 449 030	20 196	41 045	827	65.06

 1) Se note 1, side 48. 2) Se note 2, side 48.  
 1) See note 1, page 48. 2) See note 2, page 48.

Tabell 15 (forts.). Innførsel og utførsel fordelt på varesektorer, grupper og vareposter, etter SITC-Rev. 2 Imports and exports, by sections, groups and items of the SITC, Rev. 2

Vare- poster	Vareslag	Enhet <sup>1)</sup>	Innførsel		Utførsel		CCCN <sup>2)</sup>
			Mengde	1 000 kr	Mengde	1 000 kr	
851 01	851 Fottøy .....	..	..	749 487	..	57 812	
851 02	Fottøy med yttersåle og overdel av gummi eller plast .....	par	2 552 205	94 924	441 746	14 495	64.01
851 03	Fottøy med yttersåle av lær, kunstlær, gummi eller plast .....	"	9 230 117	647 807	404 389	42 363	64.02
851 04	Fottøy med yttersåle av tre eller kork ..	"	67 750	2 810	11 255	465	64.03
851 05	Fottøy med yttersåle av annet materiale ..	"	64 555	1 561	1 232	71	64.04
	Gamasjer, leggings, puttis o.l. ....	tonn	..	2 385	..	419	64.06
871 01	871 Optiske instrumenter og apparater ..	"	173	32 719	34	28 824	
871 02	Kikkerter, med eller uten prizmer .....	"	49	6 234	0	64	90.05
871 03	Astronomiske instrumenter .....	"	4	280	0	2	90.06
871 04	Elektroniske og protoniske mikroskoper og diffraksjonsapparater .....	"	5	1 952	0	22	90.11
871 09	Optiske mikroskoper, også med utstyr for fotografering, filmopptak og projisering .....	"	21	8 353	1	147	90.12
	Optiske instrumenter og apparater, i.e.n. ....	"	94	15 901	32	28 590	90.13
872 01	872 Medisinske instrumenter og apparater, i.e.n. ....	"	914	128 142	845	76 153	
872 02	Tannlegeinstrumenter og -apparater .....	"	65	18 711	2	694	90.17 B
872 03	Instrumenter og apparater til medisinsk kirurgisk eller veterinærbruk .....	"	773	94 973	23	3 285	90.17 C
	Mekano-terapeutisk utstyr; massasjeapparater, psykotekniske apparater og respirasjonsapparater .....	"	77	14 458	819	72 175	90.18
873 10	873 Måle- og telleapparater, i.e.n. ....	stk.	233 497	55 442	704	396	
873 20	Målere for væsker, gasser og elektrisitet ..	"	69 365	36 784	267	153	90.26
	Omdreiningstellere, produksjonstellere, taksametre o.l., hastighetsmålere ....	"	164 132	18 657	437	243	90.27
874 11	874 Instrumenter og apparater for måling, analyse og kontroll, i.e.n. ....	..	..	667 914	..	315 569	
874 12	Navigasjonsinstrumenter, ikke-elektriske; kompasser .....	tonn	56	29 809	41	22 816	90.14 A
874 20	Geodetiske, hydrografiske, meteorologiske, hydrologiske og geofysiske instrumenter .....	"	94	26 928	73	30 269	90.14 B
874 30	Tegne- og regneinstrumenter og -apparater kontroll- og måleinstrumenter, og deler til disse .....	"	414	37 947	7	1 551	90.16 A,B
874 40	Instrumenter og apparater til måling av dybde, trykk mv. ved væsker og gasser .....	stk.	2 684 636	88 718	71 344	21 692	90.24
874 51	Instrumenter, ikke mekaniske og elektriske, til bruk i fysisk eller kjemisk analyse .....	tonn	47	16 292	16	2 451	90.25
874 52	Vekter følsomme for 50 mg eller mindre ..	"	1	283	-	-	90.15
874 53	Instrumenter, apparater og modeller til demonstrasjonsformål .....	"	92	20 817	101	20 316	90.21
874 54	Maskiner og apparater for materialprøving ..	"	24	4 344	2	372	90.22
874 80	Densimetre, areometre, termometre, barometre mv. ....	stk.	1 646 138	18 882	60 835	698	90.23
874 90	Elektriske og elektroniske måle-, kontroll-, analyserings- og reguleringsinstrumenter og -apparater .....	"	461 151	331 312	13 547	171 632	90.28 A-E
	Deler og tilbehør til varer under 873, 874 3, 874 54 eller 874 8 .....	tonn	282	92 583	159	43 772	90.29
881 11	881 Fotografiapparater og utstyr, i.e.n. ....	..	..	163 163	..	10 430	
881 12	Fotografiapparater .....	stk.	172 998	57 571	4 067	958	90.07 A
	Lynlysapparater .....	"	14 769 172	17 139	244 002	95	90.07 B

 1) Se note 1, side 48. 2) Se note 2, side 48.  
 1) See note 1, page 48. 2) See note 2, page 48.

Tabell 15 (forts.). Innførsel og utførsel fordelt på varesektorer, grupper og vareposter, etter SITC-Rev. 2 Imports and exports, by sections, groups and items of the SITC, Rev. 2

Vare- poster	Vareslag	Enhet <sup>1)</sup>	Innførsel		Utførsel		CCCN <sup>2)</sup>
			Mengde	1 000 kr	Mengde	1 000 kr	
881 19	Deler og tilbehør til fotografi- apparater og lynlysapparater .....	tonn	48	9 592	1	437	90.07 C
881 21	Kinematografiske filmopptaker- og fram- viserapparater; lydopptakere og -gjen- giverere for film under 16 mm bredde ...	stk.	25 316	19 103	4 713	6 659	90.08 A
881 22	Kinematografiske filmopptaker- og fram- viserapparater; lydopptakere og -gjen-giverere for film av bredde 16 mm og over .....	"	1 758	5 072	29	114	90.08 B
881 29	Deler og tilbehør til kinematografiske filmopptaker- og filmframviserapparater: lydopptakere og -gjen-giverere .....	tonn	21	2 882	8	957	90.08 C
881 31	Lysbildeapparater; fotografiske for- størrelses- og forminskelsesapparater .	..	..	23 082	..	354	90.09
881 39	Fotografisk og kinematografisk labora- torieutstyr, i.e.n.; projeksjons- skjermer .....	tonn	298	28 722	13	856	90.10 C
882	Varer til fotografisk og kinemato- grafisk bruk .....	"	5 185	253 947	184	7 460	
882 10	Kjemiske produkter til fotografisk bruk, heru. lynlyspreparater .....	"	2 508	30 010	95	960	37.08
882 21	Fotografiske plater og planfilm, lysøm- fintlig, ueksponert, av annet enn papir, papp eller tekstilstoff .....	"	1 225	82 971	23	1 139	37.01
882 22	Lysømfintlig film i ruller, ueksponert ..	"	482	81 300	26	3 534	37.02
882 23	Lysømfintlig papir, papp og tekstilstoff, ueksponert eller eksponert, men ikke framkalt .....	"	940	46 859	32	1 464	37.03
882 24	Lysømfintlige plater og film, eksponerte, men ikke framkalte, negative eller positive .....	"	3	1 089	0	42	37.04
882 25	Plater, uperforert og perforert film, eksponerte og framkalte, negative eller positive .....	"	27	11 718	8	320	37.05
883	Kinematograffilm, eksponert og fram- kalt, også lydinnspilt eller bare lyd- innspilt, negativ eller positiv .....	"	51	17 514	1	235	
883 00	Kinematograffilm eksponert og framkalt, også lydinnspilt eller bare lydinnspilt, negativ eller positiv .....	"	51	17 514	1	235	37.07
884	Optiske artikler, i.e.n. ....	..	..	104 064	..	3 111	
884 11	Uinnfattede linser, prizmer, speil og andre optiske elementer .....	..	..	30 559	..	693	90.01
884 12	Innfattede linser, prizmer, speil og andre optiske elementer .....	tonn	42	24 772	1	323	90.02
884 21	Innfatninger og deler til briller, lorg- netter o.l. ....	..	..	31 617	..	1 987	90.03
884 22	Briller, lorgnetter o.l. ....	..	..	17 116	..	107	90.04
885	Ur .....	..	..	166 476	..	4 994	
885 11	Lommeur, armbånds-ur, stoppeur o.l. ....	stk.	591 442	108 886	13 564	3 818	91.01
885 12	Andre ur med lommeurverk .....	"	17 207	805	57	18	91.02
885 13	Sammensatte lommeurverk .....	"	4 392	374	33	4	91.07
885 14	Urkasser og deler .....	tonn	0	208	0	20	91.09
885 21	Ur til instrumentbord .....	stk.	7 191	945	53	115	91.03
885 22	Andre ur .....	"	441 249	29 095	2 013	439	91.04
885 23	Apparater til kontroll og måling av tids- perioder .....	"	41 332	5 555	85	125	91.05
885 24	Tidsstrømbrytere med urverk eller synkron- motor .....	"	212 951	14 774	4 269	420	91.06
885 25	Andre sammensatte urverk .....	"	37 207	2 053	4	7	91.08
885 26	Andre urkasser og deler .....	tonn	5	210	0	2	91.10
885 29	Andre urdeler .....	"	5	3 571	0	27	91.11
892	Trykksaker .....	"	25 908	567 075	2 415	63 859	
892 11	Trykte bøker, brosjyrer, hefter o.l. ....	"	5 479	150 115	452	12 737	49.01
892 12	Bildebøker, tegne- og malebøker for barn	"	280	3 289	9	61	49.03
892 13	Trykte kort, alle slags .....	"	81	6 593	14	1 766	49.05

1) Se note 1, side 48. 2) Se note 2, side 48.

1) See note 1, page 48. 2) See note 2, page 48.

Tabell 15 (forts.). Innførsel og utførsel fordelt på varesektorer, grupper og vareposter, etter SITC-Rev. 2 Imports and exports, by sections, groups and items of the SITC, Rev. 2

Vare- poster	Vareslag	Enhet <sup>1)</sup>	Innførsel		Utførsel		CCCN <sup>2)</sup>
			Mengde	1 000 kr	Mengde	1 000 kr	
892 20	Aviser, journaler og tidsskrifter .....	tonn	6 670	83 975	94	1 192	49.02
892 41	Overføringstrykk .....	"	192	9 583	1	431	49.08
892 42	Illustrerte postkort, lykkeønskingskort o.l., trykte .....	"	340	10 563	74	2 117	49.09
892 81	Etiketter av papir eller papp .....	"	968	38 857	32	1 599	48.19
892 82	Bygnings- og maskintegninger mv., ikke trykte .....	"	38	2 902	3	1 820	49.06
892 83	Ubrukte frimerker, stempelmerker o.l. ..	"	23	370	-	-	49.07
892 84	Kalendrer, alle slags .....	"	226	6 185	12	555	49.10
892 85	Noter, håndskrevne eller trykte, med eller uten illustrasjoner, også inn- bundne .....	"	61	4 249	1	47	49.04
892 86	Reklametrykksaker, handelskataloger o.l.	"	71	1 308	-	-	49.11 A
892 89	Andre trykksaker .....	"	11 478	249 088	1 723	41 534	49.11 B
	893 Varer i.e.n. av plast .....	"	33 313	626 264	24 656	321 726	
893 10	Emballasjevarer .....	"	11 496	164 815	12 923	165 990	39.07 A
893 20	Sanitær- og toalettartikler .....	"	892	28 786	76	2 145	39.07 B
893 30	Pynte- og dekorasjonsgjenstander .....	"	117	4 837	5	241	39.07 C
893 50	Lamper og lampedeler .....	"	318	19 027	96	3 313	39.07 F
893 91	Golvbelegg av polyvinylklorid .....	"	7 247	81 733	5 238	19 986	39.02 Ø
893 92	Golvbelegg av kopolymerisasjonsprodukter av vinylklorid og vinylacetat .....	"	974	11 741	3	104	39.02 T
893 93	Rullegardiner, markiser, persienner o.l. varer .....	"	23	1 155	3	157	39.07 G
893 94	Kontor- og skoleartikler .....	"	1 383	30 170	632	16 090	39.07 D
893 99	Andre varer av plast .....	"	10 863	284 000	5 678	113 699	39.07 H
	394 Barnevogner, leketøy, spill og sports- artikler .....	..	..	405 122	..	:	
894 10	Barnevogner og deler .....	..	..	8 432	..	670	87.13
894 21	Leketøyskjøretøyer for barn; dukke- vogner .....	tonn	411	6 608	8	169	97.01
894 22	Dukker .....	"	265	11 159	1	130	97.02
894 23	Annet leketøy, i.e.n.; modeller til hobbybruk .....	"	4 099	133 417	53	1 699	97.03
894 24	Selskapsspill .....	..	..	43 123	..	4 613	97.04
894 25	Karnevalsartikler, juletrepynt m.v. ....	tonn	303	17 455	8	694	97.05
894 61	Signalpistoler, pistoler og revolvere for løsamunisjon o.l. skytevåpen ....	stk.	45 587	23 754	45	198	93.04
894 62	Andre våpen, unntatt krigsvåpen .....	"	20 763	3 866	18	7	93.05
894 63	Ammunisjon for jakt- eller sportsvåpen og deler .....	tonn	957	20 998	235	10 204	93.07 A
894 71	Utstyr og redskap til jakt og sports- fiske .....	"	181	21 479	:	:	97.07
894 72	Apparater og utstyr for gymnastikk, sport og utendørs spill .....	..	..	113 350	..	94 852	97.06
894 73	Utstyr til sirkus, tivoli mv. ....	tonn	193	1 482	0	5	97.08
	895 Kontorutstyr og kontorrekvisita, i.e.n. ....	..	..	94 277	..	3 763	
895 11	Arkiv- og kartotekskap, stativ o.l. kontorutstyr av metall .....	tonn	258	5 041	102	1 441	83.04
895 12	Mekanismer til løbladpermer, binders mv. ....	"	643	12 387	1	71	83.05
895 21	Fyllepenner, kulepenner, penneholdere mv. ....	"	481	37 840	6	608	98.03
895 22	Pennesplitter .....	"	0	13	-	-	98.04
895 23	Blyanter, skrive- og tegnekritt o.l. ....	"	222	9 306	7	191	98.05
895 91	Skriveblekk og tusj .....	"	80	2 443	6	195	32,13 B
895 92	Skrive- og tegnetavler .....	"	120	2 510	36	536	98.06
895 93	Signeter og stempler til bruk for hånd .	"	31	9 703	1	412	98.07
895 94	Fargebånd og stempelputer .....	..	..	14 917	..	309	98.08
895 95	Segllakk, hektografvalsemasse mv. ....	tonn	3	116	-	-	98.09
	896 Kunstverker, samlergjenstander og antikviteter .....	"	83	27 142	14	18 364	
896 01	Malerier, tegninger og pasteller .....	"	15	11 451	1	6 092	99.01
896 02	Originale stikk, avtrykk og litografier	"	4	2 055	0	1 674	99.02
896 03	Originale skulpturer og statuer .....	"	21	2 131	1	585	99.03
896 04	Frimerker, stempelmerker o.l., for filatelisten .....	"	13	4 101	8	5 274	99.04

1) Se note 1, side 48. 2) Se note 2, side 48.

1) See note 1, page 48. 2) See note 2, page 48.

Tabell 15 (forts.). Innførsel og utførsel fordelt på varesektorer, grupper og vareposter, etter SITC-Rev. 2 Imports and exports, by sections, groups and items of the SITC, Rev. 2

Vare- poster	Vareslag	Enhet <sup>1)</sup>	Innførsel		Utførsel		CCCN <sup>2)</sup>
			Mengde	1 000 kr	Mengde	1 000 kr	
896 05	Samlinger og samlergjenstander av geologisk, botanisk, anatomisk o.l. art	tonn	4	2 577	1	2 831	99.05
896 06	Antikviteter som er mer enn 100 år gamle	"	25	4 828	4	1 907	99.06
	897 Bijouterivarer, gull- og sølvsmedvarer .....	..	..	260 553	..	18 434	
897 20	Bijouterivarer av uedelt metall .....	tonn	61	31 943	2	496	71.16
897 31	Bijouterivarer av edelt metall eller metall plettet med edelt metall .....	..	..	212 291	..	10 190	71.12
897 32	Gull- og sølvsmedvarer av edelt metall eller plettet med edelt metall .....	..	..	10 215	..	6 718	71.13
897 33	Varer, helt eller delvis av naturperler eller edle steiner, naturlige eller syntetiske .....	kg	9 219	2 523	6	271	71.15
897 40	Andre varer av edelt metall eller plettet med edelt metall .....	..	..	3 581	..	758	71.14
	898 Musikkinstrumenter, deler og tilbehør .....	..	..	289 405	..	47 189	
898 11	Pianoer, cembaloer o.a. strengeinstrumenter med klaviatur; harper .....	stk.	3 721	25 031	11	132	92.01
898 19	Andre strengeinstrumenter .....	"	29 916	10 119	2 130	821	92.02
898 21	Pipeorgler, harmonier o.l. .....	"	782	6 049	6	15	92.03
898 22	Trekkspill og munnspill .....	"	56 684	8 076	29	158	92.04
898 23	Andre blåseinstrumenter .....	"	94 965	16 052	670	255	92.05
898 24	Slaginstrumenter .....	"	39 289	4 374	116	92	92.06
898 25	Elektromagnetiske, elektrostatiske, elektroniske o.l. musikkinstrumenter .....	"	15 875	40 583	376	560	92.07
898 29	Andre musikkinstrumenter .....	"	223 487	1 442	9	5	92.08
898 31	Innspillingsmateriell til lydopptak eller andre opptak .....	tonn	639	58 563	18	2 025	92.12 A
898 32	Grammofonplater, innspilte bånd og andre innspilte media .....	"	1 555	109 198	868	42 815	92.12 B
898 90	Deler og tilbehør til musikkinstrumenter	"	72	9 918	2	312	92.10
	899 Ferdige varer, i.e.n. ....	..	..	226 153	..	80 908	
899 11	Bearbeidd skilpaddeskall, perlemor, elfenben, ben, horn, korall o.l., til utskjæring og varer derav .....	tonn	23	803	7	201	95.05
899 19	Bearbeidde vegetabiliske eller mineralske materialer til utskjæring og varer derav .....	"	5	814	-	-	95.08
899 31	Lys og liknende varer av stearin, parafin o.l. ....	"	494	7 294	1 978	14 565	34.06
899 32	Fyrstikker .....	"	103	2 588	123	1 225	36.06
899 34	Fyrtøy o.a. tennere .....	"	153	15 691	2	245	98.10
899 35	Piper, pipehoder, munnstykker .....	"	8	1 445	0	148	98.11
899 39	Ferrocium og andre pyrofore legeringer; andre brennbare preparater og produkter	"	363	1 629	12	52	36.08
899 41	Paraplyer og parasoller .....	stk.	628 423	10 948	10 831	288	66.01
899 42	Spaserstokker, sveper mv. ....	tonn	6	360	0	2	66.02
899 49	Deler, utstyr og tilbehør til varer under 899 41 og 899 42 .....	"	55	2 212	-	-	66.03
899 61	Høreapparater .....	"	2	7 650	0	9	90.19 A
899 62	Ortopedisk utstyr, proteser mv. ....	"	79	41 207	1	1 174	90.19 B
899 71	Kurvmakerarbeider, i.e.n. ....	"	625	14 650	2	89	46.03
899 72	Limer, børster, visper o.l. av vegetabilisk materiale .....	"	989	49 003	931	59 137	96.01
899 81	Håndsikter og håndsold .....	"	9	480	-	-	96.06
899 82	Pudderkvaster o.l. ....	"	0	101	-	-	96.05
899 83	Knapper, trykknapper, mansjettknapper, knappeformer o.l. ....	"	113	9 501	10	774	98.01
899 84	Glidelåser og deler .....	"	149	15 709	14	2 085	98.02
899 85	Kammer, hårspenner o.l. ....	"	84	8 261	17	591	98.12
899 86	Sprøyteflakonger o.l. til toalettbruk ..	"	0	51	-	-	98.14
899 87	Modellfigurer, utstillingsfigurer o.l. .	"	41	3 685	0	41	98.16
899 91	Varer av tarmar, gullslagerhinner, blærer eller sener .....	"	1	545	-	-	42.06
899 92	Bearbeidde fjær og dun .....	"	19	562	0	2	67.01

1) Se note 1, side 48. 2) Se note 2, side 48.

1) See note 1, page 48. 2) See note 2, page 48.

Tabell 15 (forts.). Innførsel og utførsel fordelt på varesektorer, grupper og vareposter, etter SITC-Rev. 2 *Imports and exports, by sections, groups and items of the SITC, Rev. 2*

Vare- poster	Vareslag	Enhet <sup>1)</sup>	Innførsel		Utførsel		CCCN <sup>2)</sup>
			Mengde	1 000 kr	Mengde	1 000 kr	
899 93	Kunstige blomster mv. ....	tonn	134	12 268	1	163	67.02
899 94	Menneskehår, bearbeidd .....	"	0	79	-	-	67.03
899 95	Parykker, kunstige barter, fletter mv. ..	"	3	4 772	0	93	67.04
899 97	Termosflasker o.l. ....	"	526	12 806	1	16	98.15
899 98	Fallskjermer, deler og tilbehør .....	"	3	1 037	0	8	88.04
9 VARER OG TRANSAKSJONER, IKKE GRUPPERT							
	ANDRE STEDER I SITC .....	..	..	268 967	..	228 704	
	931 Spesielle varer og transaksjoner, ikke gruppert etter art .....	tonn	136	11 945	-	-	
931 00	Varer og transaksjoner, ikke gruppert etter art .....	"	136	11 945	-	-	00.00
	941 Levende dyr, i.e.n. ....	..	..	4 162	..	7 967	
941 00	Levende dyr, i.e.n. heru. dyr til zoologiske hager, hunder, katter, insekter o.l. ....	..	..	4 162	..	7 967	01.06 B
	951 Krigsvåpen og ammunisjon .....	..	..	199 121	..	214 278	
951 01	Tanks og panserbiler, også armerte; deler	tonn	:	:	:	:	87.08
951 02	Krigsvåpen, i.e.n. ....	"	:	:	:	:	93.03
951 04	Sabler, kårder, bajonetter o.l. ....	"	1	317	0	11	93.01
951 05	Revolvere og pistoler .....	stk.	4 236	3 594	2	3	93.02
951 06	Projektiler, bomber og ammunisjon .....	tonn	:	:	:	:	93.07 B
951 07	Uspesifisert varepost under varegruppe SITC 951 .....	"	1 292	188 697	1 907	213 556	93.10
951 09	Deler til våpen .....	"	:	:	:	:	93.06
	961 Mynter, unnt. av gull, ikke-legale betalingsmidler .....	"	0	3 852	-	-	
961 00	Mynter (unntatt gullmynter) som ikke er gyldige betalingsmidler .....	"	0	3 852	-	-	72.01 A
	971 Gull, ikke-monetært .....	..	..	49 887	..	6 459	
971 01	Gull, ikke-monetært, ubearbeidd eller halvfabrikater .....	kg	1 214	48 747	137	4 921	71.07 A
971 02	Udelt metall eller sølv, pletttert med gull, ubearbeidd eller halvfabrikater .	..	..	822	..	14	71.08
971 03	Oppsop, skrap og annet avfall av gull ...	kg	244	318	55	1 524	71.11 A

1) Se note 1, side 48. 2) Se note 2, side 48.

1) See note 1, page 48. 2) See note 2, page 48.

TABELL 16. INNFØRSEL OG UTFØRSEL FORDELT PÅ HOVEDGRUPPER ETTER SITC-REV. 2, LANDOMRÅDER OG DE VIKTIGSTE LAND.  
 1 000 KR

	NORDEN <sup>1)</sup>				EFTA <sup>2)</sup>			
	INNFØRSEL IMPORTS		UTFØRSEL EXPORTS		INNFØRSEL IMPORTS		UTFØRSEL EXPORTS	
	INN- KJØPS- LAND <sup>6)</sup>	PRODUK- SJONS- LAND <sup>7)</sup>	SALGS- LAND <sup>8)</sup>	FOR- BRUKS- LAND <sup>9)</sup>	INN- KJØPS- LAND	PRODUK- SJONS- LAND	SALGS- LAND	FOR- BRUKS- LAND
I ALT.....	22109785	19906139	13069183	13045760	21217767	18054550	11075351	10321034
00 LEVENDE DYR .....	3860	3827	546	546	2792	2760	258	320
01 KJØTT OG KJØTTVARER .....	166215	157365	3296	3313	63421	57500	2889	2906
02 MEIERIVARER OG EGG .....	38088	37919	20856	18588	22001	20762	17828	17850
03 FISK OG FISKEVARER .....	140835	115581	556624	575651	79989	49948	779451	620837
04 KORN OG KORNVARER .....	272582	273064	31045	31044	285383	206826	27651	27650
05 FRUKT OG GRØNNSAKER .....	134924	61289	8886	8886	136161	58839	8028	8028
06 SUKKER, SUKKERVARER OG HONNING....	168178	210699	10293	10293	50335	131076	3262	3262
07 KAFFE, TE, KAKAO, KRYDDERIER.....	190692	97541	36940	36940	391002	129013	14779	14604
08 FORSTOFFER FOR DYR, UNNT. KORN ...	77490	65849	475140	475847	58357	52676	457882	456607
09 FORSKJELLIGE MATVARER .....	67399	63479	75941	75941	31907	31098	73231	73240
11 DRIKKEVARER .....	22671	16144	3155	3055	25188	23906	1165	1114
12 TOBakk OG TOBakkSVARER .....	28081	64355	12767	12767	51185	85663	17721	17721
21 HUDER OG SKINN, RÅ .....	24731	15128	51225	40507	14806	5081	74452	49688
22 OLJEFRØ OG OLJEHOLDIGE FRUKTER...	10403	9603	3	3	188198	9026	3	3
23 RÅGUMMI, OGSÅ SYNT, OG REGEN. ...	10016	5504	742	742	18852	6633	568	568
24 TØMMER, TRELAST OG KORK.....	664182	633915	231220	222324	611758	600044	186758	174836
25 PAPIRMASSE OG PAPIRAVFALL .....	349333	348060	37058	71698	349552	347904	44222	61651
26 TEKSTILFIBRER OG AVFALL.....	25618	12397	32982	22499	28617	14459	29134	22944
27 RÅ GJØDNINGSTOFFER OG RÅ MIN.....	89070	86652	60563	52345	95204	69296	52971	38857
28 MALMER OG AVFALL AV METALL .....	197990	197848	120521	121623	534641	188868	111055	110498
29 ANIMALSKE OG VEGETAB. RÅVARER ...	97771	81460	66311	65821	26202	12587	62516	62341
32 KULL, KOKS OG BRIKETTER .....	47960	43277	14874	14874	13153	11999	14559	14559
33 MINERALOLJE OG -PRODUKTER .....	853669	723003	1058916	1341470	1006240	563084	690703	844847
34 GASS .....	4950	7369	614	20780	4890	7232	-	13334
35 ELEKTRISK STRØM .....	86003	86003	452532	452532	67563	67563	240500	240500
41 DYREFETT OG -OLJER .....	32616	37303	15949	15945	18654	23963	7355	7350
42 PLANTEFETT OG -OLJER .....	12051	10581	44592	44592	6042	4840	42824	43769
43 BEARBEIDDE DYRE- OG PLANTEFETT....	11615	11570	41850	41241	10368	10309	50190	47577
51 ORGANISKE KJEMISKE PRODUKTER ....	78631	52516	74364	92016	86589	62883	76048	87727
52 UORGANISKE KJEMISKE PRODUKTER ...	82103	70318	150171	106070	73770	62526	136585	75171
53 FARVE- OG GARVESTOFFER .....	127960	120261	112366	112368	109494	95986	86218	86185
54 MEDISINSKE OG FARM. PRODUKTER....	307001	271020	34175	37043	312660	262513	47480	32008
55 FLYKTIGE OLJER, PARFYME M.V. ....	217069	197227	84403	85935	95397	86219	74574	71690
56 KUNSTGJØDSEL .....	11825	8081	764820	764728	11482	7737	328326	328499
57 SPRENGSTOFFER, PYROTEKN. PROD.....	20478	19145	16372	16372	20153	19790	11756	11756
58 KUNSTHARPIKSER, PLAST M.V.....	536762	482275	706557	705910	487253	434487	516232	514088
59 KJEMISKE PRODUKTER, I.E.N. ....	182391	131745	82814	81820	163311	127242	80364	77739
61 LÆR, LÆRVARER OG BER. PELSSKINN....	69738	66223	53805	53068	95231	92395	29856	29118
62 GUMMIVARER .....	211914	188964	83339	83227	216097	195938	76847	76617
63 VARER AV TRE, KORK (UNNT. MØBLER)...	510628	456290	136521	136288	430842	416216	94751	93524
64 PAPIR OG PAPP OG VARER DERAV ....	805705	788976	513427	320041	770836	763660	394957	206600
65 TEKSTILGARN, -STOFF, OG -VARER ...	684475	554312	354051	340600	665163	583736	270397	256882
66 VARER AV IKKE-MET. MINERALER ....	412865	367543	141313	128151	331890	296678	114985	100195
67 JERN OG STÅL .....	993830	948381	891963	893734	938250	887567	879039	784583
68 METALLER, UNNT. JERN OG STÅL ....	429761	390113	887487	875637	426381	390898	1086337	856155
69 VARER AV METALLER, I.E.N. ....	1029231	943621	558823	550935	954383	876858	432744	422563
71 KRAFTMASKINER OG -UTSTYR .....	310440	271002	146325	142618	372175	311637	135350	132723
72 MASKINER FOR SPES. INDUSTRIER ....	1098099	1019563	383496	365065	1161256	989127	314369	295390
73 METALLBEARBEIDINGSMASKINER .....	104496	90586	14786	13907	103318	92029	19201	13093
74 INDUSTRIEMASK. OG -UTSTYR I.E.N....	1245868	1095548	476109	472538	1147619	982176	376355	370977
75 KONTORMASK., AUTOM. EDB-UTSTYR ...	229442	160489	104496	103179	230469	155111	100426	99251
76 TELEKOM. APPARATER OG -UTSTYR ...	607335	536310	162065	143461	587496	481369	142628	122687
77 ELEKTR. MASKINER OG APPARATER ...	963034	848123	498089	493986	1014773	825764	403796	391660
78 KJØRETØYER FOR VEG .....	1060597	966694	490434	476198	1010610	908730	462461	447559
79 ANDRE TRANSPORTMIDLER.....	1600780	1538699	658749	658364	1506653	1530053	568674	568392
HERAV SKIP OVER 100 BR. T. ....	1452164	1452164	393648	393648	1445723	1445723	325040	325040
81 SANITÆR- VARME- OG LYSUTSTYR ....	171974	166748	58294	57310	145717	141788	43955	43032
82 MØBLER OG DELER .....	781759	734331	194549	193377	565903	522745	125999	125898
83 REISEEFFEKTER, VESKER O.L. ....	67012	51947	8125	8134	44591	31239	4120	4105
84 KLÅR OG TILBEHØR TIL KLÅR .....	1545144	1384644	178828	178795	1181099	1146111	150159	150182
85 FOTTØY .....	249020	183103	31450	31445	305397	282655	23721	23715
87 VITENSKAP. OG TEKN. INSTRUM. ....	190123	147130	74188	74130	233223	166457	61973	62406
88 FOTOGR. OG OPTISKE ARTIKLER/UR ...	68354	38765	9236	9253	127966	106208	7750	7867
89 FORSKJ. FERDIGE VARER I.E.N. ....	1135463	1001920	397944	388384	902016	784936	338304	325724
9 VARER IKKE GRUPP. ETTER ART .....	139483	136744	69805	69805	141842	140132	46660	47809

1) DANMARK, FÆRØYANE, FINLAND, ISLAND OG SVERIGE. 2) FINLAND, ISLAND, SVERIGE, PORTUGAL, SVEITS OG ØSTERRIKE.  
 3) DANMARK, BELGIA OG LUXEMBOURG, FRANKRIKE, IRLAND, ITALIA, NEDERLAND, STORBRIANNIA OG NORD-IRLAND OG VEST-TYSKLAND. 4) BULGARIA, POLEN, ROMANIA, SOVJETUNIONEN, TSJEKKOSLOVAKIA, ØST-TYSKLAND, UNGARN. 5) AFRIKA UNNTATT SØR-AFRIKA, ASIA UNNTATT ISRAEL, JAPAN OG KINA, NORD- OG SØR-AMERIKA UNNTATT USA OG CANADA, OSEANIA UNNTATT AUSTRAL-SAMBANDET OG NEW ZEALAND.



IMPORTS AND EXPORTS, BY DIVISIONS OF THE SITC, REV. 2, REGIONAL GROUPS OF COUNTRIES AND PRINCIPAL COUNTRIES.  
 1 000 KR

EF <sup>3)</sup>				COMECON <sup>4)</sup>				UTVIKLINGSLAND <sup>5)</sup>				GR NR
INNFØRSEL IMPORTS		UTFØRSEL EXPORTS		INNFØRSEL IMPORTS		UTFØRSEL EXPORTS		INNFØRSEL IMPORTS		UTFØRSEL EXPORTS		
INN- KJØPS- LAND	PRODUK- SJONS- LAND	SALGS- LAND	FOR- BRUKS- LAND	INN- KJØPS- LAND	PRODUK- SJONS- LAND	SALGS- LAND	FOR- BRUKS- LAND	INN- KJØPS- LAND	PRODUK- SJONS- LAND	SALGS- LAND	FOR- BRUKS- LAND	
32010955	32402609	43609847	43941110	1781778	2011022	1109603	1244066	3347238	6526326	5890101	7056979	
2274	2286	342	342	288	288	-	-	163	163	-	-	00
126025	114328	6766	6766	709	2720	553	553	55	294	4725	4743	01
25108	26334	24374	21596	17	17	-	-	-	8	13100	15424	02
76046	74280	1648011	1626442	55	21167	33594	36337	3099	5639	508144	742461	03
212533	173862	15007	14991	1738	2006	-	1	13625	42990	1047	1052	04
448461	272292	9947	10601	14402	15741	387	387	125600	267623	90	90	05
418852	314303	8431	8431	2608	5068	1	1	73	21122	304	304	06
425768	191403	25566	25728	681	902	61	61	261318	844491	174	174	07
59400	57063	307166	307981	-	550	61607	61607	-	9019	6222	7619	08
78560	78762	9304	9280	-	2	1054	1054	344	385	9291	10673	09
197546	197304	11120	11070	5026	4969	72	72	5438	5915	1697	1833	11
91612	37358	2154	2154	2463	2463	15	15	6280	27511	140	140	12
31472	26374	200023	225720	2800	3498	434	967	468	1395	3484	4731	21
119355	3703	-	-	-	3660	-	-	7910	107163	-	-	22
48790	31431	1362	1362	3926	3926	-	-	1970	24250	42	42	23
73036	53533	334620	345253	12976	15034	-	-	28178	43994	447	447	24
3134	4519	749886	721000	-	-	82726	94935	188461	188666	66051	60949	25
74574	65343	102553	105470	47	310	2587	2587	233	990	45537	48349	26
274182	259687	311296	322441	12801	13178	7831	7901	55801	75411	5954	6997	27
521128	282399	634047	629915	4084	4084	85632	85632	105071	779262	21126	21391	28
193595	179005	12600	11865	725	9200	26	26	26053	33686	14393	15341	29
448103	450055	13153	13153	93579	93917	-	-	-	-	3033	8033	32
3410065	5154194	16529621	16376036	552397	622682	15909	15909	1546058	2694252	563	575	33
243406	309710	7338851	7313642	-	12062	-	-	54389	127286	-	-	34
18440	18440	212032	212032	9974	9974	4	4	-	-	-	-	35
51953	22504	202575	202350	-	-	8647	8647	3490	4034	9781	10004	41
41615	17618	1883	875	-	-	2	2	3795	28941	4718	4781	42
9099	9054	49656	48839	-	-	50679	50679	-	25	84486	109652	43
668000	628711	242082	175942	10576	10809	3277	12065	666	999	22757	147409	51
344619	330642	501540	482717	22793	31001	101685	152707	2502	13064	47576	52680	52
235426	242815	107511	105201	14	160	12479	13712	1281	1772	48168	49291	53
290122	323979	62102	74448	2157	2204	182	308	6176	8073	13567	20458	54
276140	281656	45298	34348	-	9	7194	7194	184	263	44710	58547	55
99783	99792	461294	460517	286	4022	-	-	-	-	79193	140611	56
56820	55660	9412	9386	801	982	3	3	255	180	315	315	57
923047	935066	701262	690649	610	4345	18505	23096	349	431	70463	79553	58
400900	406553	95299	85889	2406	2501	2306	2354	3450	561	48157	53801	59
118968	107662	91595	92212	1291	1612	5615	5615	7350	10860	971	971	61
328189	330421	83508	83371	4446	6001	1183	1231	3824	4398	2508	3669	62
145923	109189	108193	107250	3136	4801	32	32	28328	75879	6857	9188	63
320675	316078	1887272	1824666	1316	1443	160584	168338	2533	3923	209195	409326	64
1242742	1225008	202463	212044	56770	61213	27297	27297	46306	97182	4761	9459	65
575218	592885	120466	115843	28547	29481	8592	8592	7348	9381	63250	77198	66
1808029	1788808	2204182	2194798	124351	128302	128643	129903	928	5128	29970	103197	67
701050	712409	3455518	4255610	4406	4195	40233	61414	750	11912	163753	273805	68
1154475	1175565	351965	341247	14665	16958	4864	5241	21306	26831	52880	83578	69
558230	544381	185200	219473	7233	9094	9406	11302	72	191	188411	243762	71
1493736	1526953	505533	479725	29531	39520	49995	59538	1180	981	69030	99993	72
215859	218721	8399	11014	12128	12739	2257	2486	2871	3091	5338	6708	73
1803561	1796384	516912	428857	6158	8513	69516	77174	2751	3903	105263	159592	74
676606	545749	173819	173247	229	1859	9837	10411	10179	6994	2237	3414	75
716641	631519	228854	223040	1386	1417	13804	15361	27112	47998	58557	99685	76
1739972	1779429	297706	287447	16825	28450	33690	34533	8895	25732	34927	52218	77
2239149	2269218	155224	155994	36193	38485	238	238	1286	1670	6410	27304	78
561580	523706	1164912	1163974	52397	532405	1494	1494	278756	276976	3637215	3637676	79
220996	220996	737522	737522	532271	532271	-	-	86224	272377	3288624	3288624	
105016	105081	46060	46916	2484	3635	3175	3175	5837	6899	2728	2824	81
363634	374505	165007	163731	11845	37116	309	307	2740	4730	7089	8431	82
69295	68973	5742	5746	7666	12252	25	25	26677	34241	118	129	83
1379993	1360075	109108	109075	59891	61780	5194	5194	282800	313686	1114	1204	84
361948	347100	13968	13749	9629	9864	120	120	54500	85584	103	104	85
483197	471114	150163	149337	4834	5383	28458	28530	2654	4968	20655	28372	87
422907	353016	11547	11507	1476	1633	123	123	10907	20089	791	931	88
1325632	1318600	266660	268680	41866	49272	5804	5865	55926	78088	31508	35716	89
79742	78031	111726	108123	142	146	1658	1658	85	107	3	3	9

1) DENMARK, THE FAROE ISLANDS, FINLAND, ICELAND, SWEDEN. 2) FINLAND, ICELAND, SWEDEN, PORTUGAL, SWITZERLAND AND AUSTRIA. 3) DENMARK, BELGIUM AND LUXEMBOURG, FRANCE, IRELAND, ITALY, THE NETHERLANDS, UNITED KINGDOM AND WEST GERMANY. 4) BULGARIA, POLAND, ROMANIA, SOVIET UNION, CZECHOSLOVAKIA, EAST GERMANY, HUNGARY. 5) AFRICA EXCEPT SOUTH AFRICA, ASIA EXCEPT ISRAEL, JAPAN AND CHINA, NORTH AND SOUTH AMERICA EXCEPT USA AND CANADA, OCEANIA EXCEPT AUSTRALIA AND NEW ZEALAND. 6) COUNTRY OF PURCHASE. 7) COUNTRY OF PRODUCTION. 8) COUNTRY OF SALE. 9) COUNTRY OF CONSUMPTION.

TABELL 16. (FORTS). INNFØRSEL OG UTFØRSEL FORDELT PÅ HOVEDGRUPPER, ETTER SITC-REV. 2, LANDOMRÅDER OG DE VIKTIGSTE LAND.  
 1 000 KR

GR.	101 DANMARK				102 FÆRØYANE				103 FINLAND			
	INNFØRSEL		UTFØRSEL		INNFØRSEL		UTFØRSEL		INNFØRSEL		UTFØRSEL	
	INN- KJØPS- LAND	PRODUK- SJONS- LAND	SALGS- LAND	FOR- BRUKS- LAND	INN- KJØPS- LAND	PRODUK- SJONS- LAND	SALGS- LAND	FOR- BRUKS- LAND	INN- KJØPS- LAND	PRODUK- SJONS- LAND	SALGS- LAND	FOR- BRUKS- LAND
	4849503	4277071	3594914	3671094	23544	24147	110633	111885	3020055	3230785	1226858	1241764
00	1068	1068	288	288	-	-	-	-	224	224	76	76
01	103326	99961	1820	1820	-	-	42	42	1713	1713	228	228
02	17795	17642	3499	1231	-	-	5	5	2590	2598	119	119
03	49600	51341	128540	128905	13931	14367	2050	2050	92	-	100350	100350
04	73412	70213	5721	5721	-	-	171	171	6064	6064	368	797
05	33805	31534	927	927	-	-	70	70	7992	6663	720	720
06	126689	124431	6791	6791	-	-	272	272	13130	41728	1567	1567
07	28656	22603	22039	22214	-	-	127	127	4763	4719	1631	1631
08	22972	13214	48079	50046	-	-	254	254	7718	7718	92289	92393
09	45554	41991	2499	2490	-	-	375	375	444	486	2346	2346
11	10029	4654	2002	1952	-	-	-	-	7854	7965	14	14
12	22171	19981	1133	1133	-	-	-	-	2079	39358	1392	1392
21	10067	10048	4664	1457	-	-	-	-	557	2684	2797	3694
22	1112	746	-	-	-	-	-	-	-	-	-	-
23	1067	995	174	174	-	-	-	-	19	1	-	-
24	55523	34089	56910	56900	-	-	2356	2703	20012	21810	314	273
25	799	1174	11791	30945	-	-	54	54	118758	118758	108	108
26	8920	2692	13153	5119	13	13	-	-	55	41	39	115
27	26639	28725	22962	20878	-	-	141	179	1217	1258	3427	3588
28	9068	9041	16975	17677	17	17	-	-	37724	37724	26729	29087
29	70742	65872	4121	3632	6009	6448	98	98	244	244	55283	55295
32	34807	31278	305	305	-	-	9	9	960	961	-	-
33	111101	164954	421103	497060	-	-	6	6	3486	36729	2127	2243
34	96	145	614	7447	-	-	-	-	1	1	-	388
35	18440	18440	212032	212032	-	-	-	-	-	-	-	-
41	14859	14235	11139	11139	-	-	-	-	-	12	1063	1063
42	6289	6109	1133	188	-	-	666	666	-	-	648	648
43	1593	1583	7968	7746	-	-	338	338	92	92	13078	13690
51	18817	10522	9943	15481	-	-	132	132	4130	4671	6448	6486
52	12070	9752	41564	41968	-	-	24	24	1870	1964	3652	4838
53	46389	45330	32503	32527	-	-	518	518	11913	11960	3304	3363
54	88021	79875	8876	11267	-	-	33	33	9602	5028	3770	3770
55	139426	125439	22978	23337	-	-	88	88	5874	6185	9309	9512
56	359	359	436607	436161	-	-	126	292	4160	478	7448	7448
57	1220	250	2270	2270	-	-	2979	2979	2437	2437	26	26
58	109986	95618	216158	215336	-	-	1120	1205	57775	57983	94503	94558
59	43849	25164	10526	10535	-	-	1196	1196	4510	4599	5784	5784
61	11207	9663	27072	27072	2	2	11	11	8365	8954	4462	4462
62	26360	23120	9779	9891	-	-	392	392	19030	18944	3423	3571
63	86089	45647	38524	38438	-	-	9226	9226	100049	100596	2443	2378
64	65222	56573	192632	192276	-	-	3209	2750	220045	221702	18099	10277
65	283361	231862	94568	93727	888	859	3727	3727	47637	52157	53710	57134
66	128591	119312	45511	32415	-	-	1357	1412	29963	30658	4224	4244
67	120979	115023	200905	200472	-	-	2011	2034	156371	156265	116416	117406
68	60464	52850	242896	242913	-	-	715	715	39366	40987	74097	80556
69	172575	157059	142023	143755	3	3	5281	5313	71645	78001	41066	41260
71	51052	44481	35653	33383	220	-	2062	2052	17621	17237	10304	10610
72	170729	153359	92399	89910	155	155	9307	9677	173403	172501	64872	66290
73	22974	19141	1667	1737	-	-	5	5	2826	2947	700	706
74	288987	262221	113253	113398	7	-	12918	12999	99191	99223	79438	80469
75	37530	21476	16364	15571	-	-	4	4	5290	4445	4386	4700
76	142249	128664	40666	41543	-	-	2290	2349	73719	75325	17140	17283
77	223166	194274	119793	120546	-	-	811	811	50368	49687	48221	48244
78	92740	77431	30332	30559	6	1	1510	1511	47915	50140	34011	34625
79	51232	18399	79082	78436	2005	2005	32953	33218	802338	803387	130254	130312
	4441	4441	40308	40308	2000	2000	28300	28300	787073	787073	126220	126220
81	29481	28912	16619	16635	-	-	341	341	18098	19336	9501	9601
82	228965	223721	79142	77996	-	-	3066	3109	36277	40078	4213	4216
83	24952	22742	4682	4686	2	-	2	2	14827	14846	370	390
84	602195	528552	38883	38824	96	92	241	241	401771	491712	9403	9406
85	101431	60905	9561	9337	2	-	121	346	90246	90707	984	846
87	54313	46975	18310	18611	-	-	1095	1044	11660	11132	15118	15101
88	28563	14224	2561	2562	-	-	6	10	1305	1006	968	969
89	365497	328714	81301	81510	188	187	4720	4698	137913	141199	31168	31056
9	12264	10703	30925	29791	-	-	2	2	2759	2760	6910	8044

IMPORTS AND EXPORTS BY DIVISIONS OF THE SITC, REV. 2, REGIONAL GROUPS OF COUNTRIES AND PRINCIPAL COUNTRIES.  
 1 000 KR

105 ISLAND				106 SVERIGE				112 BELGIA OG LUXEMBOURG				GR NR
INNFØRSEL		UTFØRSEL		INNFØRSEL		UTFØRSEL		INNFØRSEL		UTFØRSEL		
INN- KJØPS- LAND	PRODUK- SJONS- LAND	SALGS- LAND	FOR- BRUKS- LAND	INN- KJØPS- LAND	PRODUK- SJONS- LAND	SALGS- LAND	FOR- BRUKS- LAND	INN- KJØPS- LAND	PRODUK- SJONS- LAND	SALGS- LAND	FOR- BRUKS- LAND	
83292	88569	298190	308618	14133392	12285568	7838587	7712398	2022229	2251537	692119	710593	
209	209	-	-	2359	2326	182	182	10	10	-	-	00
36886	36889	41	41	24290	18800	1164	1181	66	70	59	59	01
1	1	14	14	17703	17678	17218	17218	-	-	353	353	02
25538	25763	356	360	51674	24110	325328	343985	738	4	52696	45032	03
-	-	555	555	193106	196786	24229	23799	1767	2253	425	425	04
-	-	1436	1436	93126	23091	5733	5733	6234	6175	12	12	05
-	-	73	73	28358	44541	1589	1589	21882	11396	176	176	06
-	-	150	150	157273	70218	12994	12819	3905	516	344	344	07
-	-	222	222	46799	44916	334296	332932	32	32	6367	5332	08
-	-	1473	1482	21401	21002	69248	69248	2663	2736	447	454	09
4	4	40	40	4784	3521	1099	1049	224	207	384	384	11
-	-	-	-	3830	5016	10242	10242	4586	566	76	76	12
809	811	-	-	13298	1585	43764	35356	-	4	734	1401	21
-	-	3	3	9291	8858	-	-	126	8	-	-	22
-	-	-	-	8929	4507	568	568	3371	2891	325	325	23
-	-	5215	5215	588646	578016	166425	157233	147	-	488	488	24
-	-	-	-	229776	228128	25106	40592	-	-	45491	48913	25
2	2	94	94	16628	9649	19695	17171	2729	3099	39	1247	26
1438	1448	1932	1932	59776	55222	32102	25767	13793	16198	11654	13587	27
78	78	1140	1140	151103	150988	75677	73719	117	25	16369	11965	28
-	-	464	464	20776	8897	6345	6333	3619	4420	5	5	29
-	-	8535	8535	12193	11038	6024	6024	2987	11936	-	-	32
-	-	12937	12937	739083	521321	622744	829223	587689	710964	65745	8287	33
-	-	-	-	4853	7223	-	12946	282	286	14351	-	34
-	-	-	-	67563	67563	240500	240500	-	-	-	-	35
6770	11487	-	-	10987	11569	3748	3743	204	30	695	695	41
-	-	2285	3230	5763	4472	39861	39861	131	82	-	-	42
-	-	2593	2832	9931	9896	17873	16634	457	471	536	527	43
-	-	77	77	55685	37323	57764	69841	46104	46073	9305	21011	51
-	-	4115	10773	68163	58602	100815	48468	52485	37000	6819	6708	52
-	-	1329	1329	69658	62971	74712	74632	7552	6854	2281	2361	53
-	-	479	483	209377	186118	21017	21489	32396	38910	2283	2783	54
-	-	799	801	71770	65602	51228	52197	3558	4666	622	599	55
-	-	17469	17749	7307	7244	303169	303078	6624	20555	1902	1902	56
-	-	994	994	16821	16458	10102	10102	933	933	273	273	57
39	9	4285	4297	368963	328664	390490	390513	59273	67809	7701	8037	58
41	33	3224	3224	133990	101948	62083	61081	39339	20796	4200	4154	59
1402	1400	76	76	48762	46203	22184	21446	1417	1131	128	128	61
-	-	811	812	166523	146900	68933	68560	36225	24417	8480	8538	62
-	55	25434	25434	324490	309992	60894	60813	5239	5146	4687	4516	63
1	1	14661	14661	520438	510700	284826	100076	44265	41914	59275	59359	64
1223	1258	18368	18436	351366	268176	183677	167577	94268	91829	7528	9765	65
67	73	3942	3964	254245	217500	86278	86115	52890	52717	1689	1689	66
2516	2516	25827	25708	713964	674577	546805	548113	230653	231201	150353	115151	67
122	113	6908	6881	329809	296164	562870	544571	60918	60800	63602	114363	68
73	114	20788	20947	784935	708444	349665	339660	58112	53952	15102	15372	69
46	46	2809	2810	241501	209238	95498	93763	43714	34937	2489	66041	71
852	876	6607	7062	752960	692673	210311	192125	43709	87972	19235	18536	72
12	-	737	737	78684	68498	11676	10722	7335	7042	438	462	73
108	52	31117	32611	857575	734052	239382	233063	77360	61287	12237	11146	74
142	144	607	599	186480	134424	83134	82306	33664	11960	2275	2515	75
11	5	1413	1413	391356	332316	100557	80873	105827	105851	9526	9649	76
24	17	11829	12349	689476	604145	317435	312036	54490	67391	9165	10287	77
40	58	3075	3075	919897	839064	421506	406430	51225	203967	35678	36067	78
-	2	19308	19308	745206	714907	397152	397091	2707	742	2416	2669	79
-	-	18300	18300	658650	658650	180520	180520	-	-	-	-	
9	9	784	784	124387	118491	31050	29949	1243	1223	1936	1943	81
43	50	8762	8757	516474	470482	99367	99299	2684	3113	3671	3597	82
29	29	633	633	27202	14330	2438	2423	536	327	139	139	83
3748	3815	2025	2007	537334	360473	128276	128317	15005	10708	1903	2014	84
37	35	1040	1040	57305	31457	19743	19876	776	773	337	337	85
5	5	6268	6053	124145	89018	33396	33321	12363	9782	3604	11664	87
5	10	194	196	38481	23525	5508	5516	43074	30382	191	192	88
962	1153	11743	11688	630903	530667	269013	259433	35506	32497	5664	5532	89
-	-	93	93	124459	123281	31875	31875	998	502	17215	10847	9

TABELL 16. (FORTS). INNFØRSEL OG UTFØRSEL FORDELT PÅ HOVEDGRUPPER, ETTER SITC-REV. 2, LANDOMRÅDER OG DE VIKTIGSTE LAND. 1 000 KR --

GR.	117 FRANKRIKE				119 HELLAS				123 ITALIA				S-
	INNFØRSEL		UTFØRSEL		INNFØRSEL		UTFØRSEL		INNFØRSEL		UTFØRSEL		
NR.	INN- KJØPS- LAND	PRODUK- SJONS- LAND	SALGS- LAND	FOR- BRUKS- LAND	INN- KJØPS- LAND	PRODUK- SJONS- LAND	SALGS- LAND	FOR- BRUKS- LAND	INN- KJØPS- LAND	PRODUK- SJONS- LAND	SALGS- LAND	FOR- BRUKS- LAND	
	2470161	2581868	1435672	1629804	39690	63882	429564	426578	1185760	1537968	887426	109032	
00	134	146	-	-	-	-	-	-	-	-	-	-	
01	364	370	58	58	-	-	49	49	50	50	122	122	
02	4676	4722	16	16	1	7	772	772	612	620	167	167	
03	200	254	247312	255467	-	-	23373	23373	426	293	352781	353076	
04	35153	34445	269	269	-	-	226	238	2724	3356	274	274	
05	43571	43752	19	19	2471	4042	-	-	76090	81333	18	18	
06	8888	20449	31	31	-	-	72	72	1106	1677	82	82	
07	1155	537	93	93	-	255	-	-	63	5342	16	16	
08	7650	8042	77503	77692	-	-	15476	15476	5	62	12561	12723	
09	3119	3105	904	898	-	5	-	-	358	733	269	269	
11	79508	82189	474	474	481	481	-	-	23748	24713	149	149	
12	1180	1185	54	54	-	57	-	-	-	-	22	22	
21	138	138	28734	32829	-	-	8363	-	-	-	21078	42447	
22	101	101	-	-	-	-	-	-	-	37	-	-	
23	3737	6911	-	-	-	-	-	-	1795	1966	7	7	
24	961	2798	45460	51440	-	-	-	-	-	26	71	728	
25	242	242	32634	64010	-	-	9496	10352	-	-	35649	63148	
26	1725	1761	1538	1496	193	193	-	-	783	5602	4471	4607	
27	13397	8918	52589	57450	2568	7277	1265	1265	3384	11950	27835	29798	
28	80242	31589	29926	30053	2141	3669	-	-	26	37877	1370	1370	
29	5096	5261	1194	1170	101	192	118	118	13801	13876	9	9	
32	94929	89251	-	-	-	-	-	-	-	-	132	132	
33	19714	97965	30217	36753	-	-	114	115	173	50849	9	3210	
34	51203	28213	-	-	-	-	-	-	2	44	-	-	
35	-	-	-	-	-	-	-	-	-	-	-	-	
41	-	-	2413	2413	-	-	232	232	45	45	3916	3916	
42	434	470	-	-	6	6	1	1	15	15	1	1	
43	54	54	3955	3955	-	-	435	435	-	5	272	2071	
51	76029	79887	2732	2862	-	-	108	110	1388	2721	758	764	
52	71978	74253	40200	38869	-	-	553	553	416	1122	12818	16192	
53	8542	12189	1942	1949	-	-	11107	11319	2165	2484	1902	1919	
54	6057	9586	2931	5216	12	12	172	200	942	6541	1284	2385	
55	19653	27605	1921	1109	-	52	34	34	1067	1805	347	347	
56	52509	38578	7042	7042	-	-	2	2	-	-	-	-	
57	1200	1200	41	41	-	-	2425	2425	386	386	5	5	
58	31250	37926	14843	14876	648	1057	2235	2235	11429	15634	15419	15795	
59	19035	23870	8054	5473	43	509	14961	14961	2925	4577	4000	4379	
61	3674	3668	5845	5845	16199	24536	7090	7090	3245	3628	2259	2402	
62	41694	45598	1098	1015	-	243	117	117	37953	39403	364	380	
63	4051	5763	2881	2938	-	37	-	-	2985	4718	149	149	
64	15483	23115	163940	160287	-	-	19917	22380	1536	1918	15371	15740	
65	77276	90318	6288	9720	5331	6281	616	631	62609	66597	544	1796	
66	47880	53072	4912	4912	208	245	416	1055	24759	33324	1657	1650	
67	218882	216144	33525	73951	-	366	2515	2515	24764	30398	91318	107513	
68	22794	24762	215085	320389	-	-	1354	1354	10603	10923	55487	172645	
69	129280	133991	11666	12426	67	147	809	713	28789	37686	4553	3964	
71	23912	25425	16616	7290	168	186	9475	10316	13986	15367	3738	3471	
72	110231	124771	66789	65454	148	148	3044	3049	95240	104144	12883	13592	
73	4365	5376	269	811	-	-	58	78	11994	14935	72	261	
74	124347	129751	23608	24605	21	26	11170	11367	79046	100187	21499	22183	
75	105082	90654	20984	20640	-	-	5	5	51638	52216	15755	16065	
76	13970	15976	24333	21991	30	-	634	732	28670	29374	14622	14728	
77	119433	128998	33972	34722	668	819	1521	1650	90347	138991	19040	21981	
78	304775	306349	5390	5053	28	45	35	32	92087	104339	5139	5134	
79	110194	113013	104772	105039	-	-	221338	221338	2989	3122	99091	99175	
	90617	90617	89839	89839	-	-	219650	219650	-	-	94084	94084	
81	4631	4941	3829	3829	87	87	127	125	7787	9049	153	538	
82	4157	4504	13752	13755	25	25	1367	1367	27404	32128	1737	1737	
83	2628	3465	126	126	-	3	-	-	12182	15517	33	33	
84	63631	69480	7156	7156	7910	12293	59	59	85594	120292	4798	4798	
85	28886	28921	353	353	38	261	-	-	139056	160435	194	194	
87	18266	21799	14920	13820	8	2	1419	1466	5995	7554	6134	6269	
88	46804	49726	484	492	27	18	11	11	11689	14136	163	163	
89	79461	83701	17946	18498	60	298	1393	1404	86344	111183	11994	12748	
9	550	624	36	613	1	1	53482	53383	545	663	860	860	

## IMPORTS AND EXPORTS BY DIVISIONS OF THE SITC, REV. 2, REGIONAL GROUPS OF COUNTRIES AND PRINCIPAL COUNTRIES.

1 000 KR

125 JUGOSLAVIA				127 NEDERLAND				131 POLEN				GR NR
INNFØRSEL		UTFØRSEL		INNFØRSEL		UTFØRSEL		INNFØRSEL		UTFØRSEL		
INN- KJØPS- LAND	PRODUK- SJONS- LAND	SALGS- LAND	FOR- BRUKS- LAND	INN- KJØPS- LAND	PRODUK- SJONS- LAND	SALGS- LAND	FOR- BRUKS- LAND	INN- KJØPS- LAND	PRODUK- SJONS- LAND	SALGS- LAND	FOR- BRUKS- LAND	
38712	52942	137230	155925	2530158	2432329	1640718	1991944	700273	725924	427798	450174	
-	-	-	-	174	174	3	3	288	288	-	-	00
196	244	-	-	643	398	1463	1463	473	594	-	-	01
-	-	-	-	217	206	1026	3050	17	17	-	-	02
-	-	4735	6235	492	276	48068	36929	-	-	1477	-	03
-	-	-	-	25034	15520	357	357	10	10	-	-	04
543	2780	-	-	165758	78143	1277	1277	10344	10254	-	-	05
155	155	-	-	18405	11304	33	33	42	-	-	-	06
22	26	-	-	112353	74909	1287	1014	286	311	-	-	07
-	-	-	-	2542	1513	6385	6280	-	335	12464	12464	08
-	-	-	-	3711	3743	810	810	-	-	19	19	09
1476	1476	-	-	4857	4739	2647	2647	947	890	72	72	11
2047	2047	-	-	13009	9607	536	536	-	-	15	15	12
-	-	-	-	25	33	87	87	-	-	434	967	21
-	-	-	-	61188	348	-	-	-	1	-	-	22
-	-	-	-	3512	3404	-	-	298	298	-	-	23
225	437	-	-	4699	1211	30384	30641	10860	11089	-	-	24
-	-	876	876	73	73	70186	85123	-	-	48330	49208	25
-	-	-	-	1567	1554	6376	9394	47	47	1246	1246	26
2	2	4262	4270	64469	60923	47995	50056	805	805	4853	4853	27
-	-	-	-	26756	33008	4759	4537	-	-	62958	62958	28
-	231	-	-	74350	70589	70	52	594	596	-	-	29
-	-	-	-	381	1517	1616	1616	92822	93123	-	-	32
-	-	2190	2190	247819	528597	215685	438370	2053	2053	17	2556	33
-	-	-	-	247	14339	-	3204	-	-	-	-	34
-	-	-	-	-	-	-	-	-	-	-	-	35
-	-	157	157	29621	941	16235	19073	-	-	3112	3112	41
-	-	492	492	10529	9027	302	302	-	-	-	-	42
-	-	14379	14379	1900	1881	5267	5674	-	-	33788	33788	43
35	63	19581	26996	194091	172942	29599	9684	292	369	180	180	51
-	-	1209	1209	30731	32400	7149	7239	4353	4432	17033	17033	52
-	-	3	3	19719	19195	27420	27561	10	15	513	1746	53
3	3	63	63	44731	41830	8589	9549	1048	1048	25	106	54
-	-	1	1	11685	12390	2614	2823	-	-	4919	4919	55
-	-	-	-	16	2426	2426	13730	-	-	-	-	56
-	-	920	954	462	281	668	668	-	-	1	1	57
-	-	438	438	119227	126084	22990	27595	371	389	7571	7571	58
-	-	36	40	43867	55750	9479	10901	1910	1928	580	582	59
915	915	15	15	6396	3994	338	338	2	4	2370	2370	61
364	471	291	291	14748	13902	5543	5619	452	475	336	385	62
8	20	2434	2434	4596	4464	14503	14501	769	837	18	18	63
27	36	30	629	26996	27355	196774	185090	-	68	21496	25348	64
6887	7546	1699	1699	79728	85643	8585	9887	10046	10138	1257	1257	65
150	158	238	238	33274	34030	8133	11450	9074	9105	2335	2335	66
-	29	1554	1554	134158	135756	205091	212966	35341	37042	103360	103360	67
13029	13133	2285	5700	17641	21705	313032	412351	4125	4125	10470	23020	68
151	184	871	871	65440	65848	14056	15952	4142	5505	4046	4159	69
-	94	1239	1330	32700	17092	10092	28301	1428	1738	8080	9346	71
-	-	12781	14614	47095	42812	44863	44764	1029	6854	7506	7478	72
-	68	202	215	6279	5769	320	623	1042	1250	688	688	73
4	105	19691	21265	81553	73117	46322	37451	2392	2863	26407	26505	74
-	32	9	9	127069	91638	3785	4125	-	1094	82	82	75
312	312	3844	4063	77258	28940	30435	31946	-	58	5543	6149	76
191	313	2440	3552	147877	144383	21609	23575	5206	8915	20963	20967	77
13	5109	-	454	64152	61044	1530	1780	1684	3400	121	121	78
486	486	28279	28418	14989	10606	58516	61159	472082	472082	1149	1149	79
-	-	14958	14958	-	-	44306	44306	472001	472001	-	-	-
372	808	26	78	8202	7344	2762	2773	263	324	3150	3150	81
4734	5285	33	33	12238	13145	13344	13344	347	6026	142	142	82
54	311	-	-	2612	2147	400	400	436	651	1	1	83
2495	2857	79	79	14489	12338	7068	7068	16025	17138	849	849	84
861	2366	-	-	3702	2628	453	453	1387	1394	14	14	85
556	1153	9009	9012	38825	32726	14525	23003	710	862	7118	7197	87
386	887	13	13	47631	24237	469	483	421	188	112	112	88
2011	2298	697	916	78985	77521	22094	22204	4000	4899	574	574	89
-	503	129	129	252	871	10986	8063	-	1	-	-	9

TABELL 16. (FORTS). INNFØRSEL OG UTFØRSEL FORDELT PÅ HOVEDGRUPPER, ETTER SITC-REV. 2, LANDOMRÅDER OG DE VIKTIGSTE LAND. 1 000 KR

GR.	132 PORTUGAL				135 SOVJETUNIONEN				137 SPANIA			
	INNFØRSEL		UTFØRSEL		INNFØRSEL		UTFØRSEL		INNFØRSEL		UTFØRSEL	
	INN- KJØPS- LAND	PRODUK- SJONS- LAND	SALGS- LAND	FOR- BRUKS- LAND	INN- KJØPS- LAND	PRODUK- SJONS- LAND	SALGS- LAND	FOR- BRUKS- LAND	INN- KJØPS- LAND	PRODUK- SJONS- LAND	SALGS- LAND	FOR- BRUKS- LAND
	348659	400860	202433	214993	637375	742487	376048	441354	376373	533905	286951	307517
00	-	-	-	63	-	-	-	-	-	-	-	-
01	-	-	32	32	101	1972	-	-	68	68	314	314
02	-	-	130	130	-	-	-	-	-	-	1284	1284
03	75	75	75217	75634	55	21167	-	4058	2644	2677	48643	43738
04	23	23	60	60	-	-	-	1	896	915	135	135
05	11643	12241	-	-	142	440	369	369	109263	147305	2	2
06	75	75	32	32	-	-	-	-	624	632	-	-
07	12	12	2	2	-	70	61	61	54	314	107	107
08	-	-	5064	6099	-	-	-	-	-	8	10	168
09	-	29	6	6	-	-	765	765	46	48	7335	7335
11	12036	12110	-	-	736	751	-	-	22197	22898	205	205
12	-	-	1	1	-	-	-	-	-	-	8	8
21	-	-	41	420	2597	3296	-	-	-	-	8271	8949
22	-	-	-	-	-	-	-	-	-	-	6	-
23	-	-	-	-	3316	3316	-	-	-	-	-	-
24	184	186	-	-	-	933	-	-	-	491	52	52
25	1019	1019	938	5630	-	-	6388	6388	-	-	16470	17791
26	338	338	4901	4901	-	263	1	1	780	857	13	13
27	4570	4593	1652	1652	-	61	-	-	50323	63644	9846	11320
28	-	-	-	-	4084	4084	12310	12310	1	1	7124	11468
29	557	766	0	0	-	7945	-	-	4823	4962	16	16
32	-	-	-	-	757	794	-	-	-	-	-	-
33	-	-	29	29	550342	589316	11887	11887	7	61199	30	30
34	-	-	-	-	-	12062	-	-	-	-	-	-
35	-	-	-	-	9974	9974	4	4	-	-	-	-
41	895	895	-	-	-	-	-	-	446	446	2470	2470
42	-	-	-	-	-	-	-	-	3052	3091	-	-
43	-	-	138	138	-	-	-	-	1	-	432	432
51	-	-	126	4131	4155	4168	178	1549	3231	7545	21167	32253
52	-	-	3769	3962	12668	20509	65180	113522	45	56	5722	6695
53	30	30	3232	3232	-	-	11879	11879	542	688	139	170
54	509	720	612	612	587	587	8	8	890	2181	369	2144
55	-	59	1361	1361	-	-	1538	1538	915	960	149	149
56	-	-	5	5	-	3682	-	-	32937	32937	8079	8079
57	-	-	-	-	-	-	-	-	-	-	3	3
58	1430	1451	2057	2057	-	3246	1604	1604	1644	2087	7001	7001
59	51	51	2931	2659	407	407	318	318	11780	15013	2047	2047
61	630	630	-	-	346	552	3245	3245	1203	1208	2002	2002
62	49	255	1	1	31	34	834	834	7178	8254	96	97
63	4297	4586	201	201	1321	2374	-	-	2973	3221	94	94
64	103	107	9984	12173	85	85	135812	135812	1424	1461	27993	28894
65	78234	84605	7540	7582	4017	4461	25201	25201	21564	21625	1861	1960
66	3165	4887	474	501	363	729	-	-	2997	4042	222	222
67	422	414	6537	6644	-	7	-	-	9061	20550	33055	34472
68	500	500	19885	19885	-	63	8504	8808	1833	364	13098	13098
69	2402	3599	1692	1978	378	541	4	107	11606	12482	5635	5518
71	113	298	20349	20364	617	672	234	422	359	1229	2227	2277
72	78	143	4865	5016	433	1012	18033	27240	7499	9068	8755	8785
73	0	0	71	73	3054	3204	887	887	5558	5614	156	199
74	600	627	13387	12581	702	748	33208	34834	8821	14017	16324	16510
75	500	657	151	182	-	-	6798	6798	4158	4778	1124	1276
76	4813	4995	1773	1763	-	49	3526	3526	304	349	6628	6731
77	185	2256	774	776	1777	1790	49	142	2956	5917	1925	1978
78	-	39	12	12	31916	32024	4	4	12070	13029	75	75
79	-	160	440	440	-	8	8	8	92	92	4530	5657
	-	-	-	-	-	-	-	-	-	-	2975	2975
81	154	206	361	362	-	-	-	-	1458	1575	91	98
82	442	573	12	12	-	2223	120	120	2781	3062	785	867
83	60	83	-	-	1	22	24	24	273	344	4	4
84	147549	170792	289	289	88	90	3306	3306	5501	5954	330	330
85	57251	70510	1105	1105	-	-	6	6	2284	6852	-	-
87	42	48	3524	3600	729	742	19007	19007	1113	1710	6292	6179
88	23	446	6	6	13	59	4	4	1450	1780	96	117
89	13588	14761	2098	2033	1541	1907	3936	3950	12554	14175	6111	5700
9	9	10	4563	4563	42	45	811	811	94	125	1	1

IMPORTS AND EXPORTS, BY DIVISIONS OF THE SITC, REV. 2, REGIONAL GROUPS OF COUNTRIES AND PRINCIPAL COUNTRIES.  
 1 000 KR

139 STORBRIANNIA OG NORD-IRLAND				141 SVEITS				142 TSJEKKOSLOVAKIA				GR NR
INNFØRSEL		UTFØRSEL		INNFØRSEL		UTFØRSEL		INNFØRSEL		UTFØRSEL		
INN- KJØPS- LAND	PRODUK- SJONS- LAND	SALGS- LAND	FOR- BRUKS- LAND	INN- KJØPS- LAND	PRODUK- SJONS- LAND	SALGS- LAND	FOR- BRUKS- LAND	INN- KJØPS- LAND	PRODUK- SJONS- LAND	SALGS- LAND	FOR- BRUKS- LAND	
8631445	9571492	25388498	24968915	2863973	1175453	1222626	513660	169972	184066	96911	97198	
780	780	28	28	-	-	-	-	-	-	-	-	00
2155	2255	1156	1156	532	96	7	7	-	-	553	553	01
753	753	2376	2371	1707	392	52	25	-	-	-	-	02
20451	18718	645855	638632	2610	-	241981	50996	-	-	29884	29884	03
49921	27503	4328	3532	83888	1645	155	155	1727	1736	-	-	04
29809	11708	127	155	18203	11251	138	138	470	455	-	-	05
120038	101273	223	223	7230	1069	-	-	1329	1371	-	-	06
152730	45971	863	850	225522	52361	3	3	8	8	-	-	07
10497	18392	128950	129121	3840	41	25993	24943	-	-	5556	5556	08
11044	12960	1788	1774	9161	8253	158	158	-	-	271	271	09
64033	65666	844	844	347	143	4	4	-	-	-	-	11
44490	5593	218	218	45276	41288	5758	5758	-	-	-	-	12
9074	3750	49557	40715	141	1	26378	8490	2	2	-	-	21
51722	1031	-	-	178907	168	-	-	-	-	-	-	22
26876	10194	816	816	9904	2125	-	-	-	-	-	-	23
2112	1357	100311	101839	768	32	11637	8947	57	231	-	-	24
1911	2922	221066	236127	-	-	7065	1977	-	-	1001	1001	25
31081	25942	69265	68970	10224	2540	4404	662	-	-	-	-	26
92208	76562	64454	56809	21990	233	9436	1321	3727	4030	86	86	27
227286	144959	99618	99951	345674	16	7507	6551	-	-	10030	10030	28
3337	2495	2420	2489	4620	2643	423	248	23	23	-	-	29
250198	251000	-	-	-	-	-	-	-	-	-	-	32
2211857	3414182	15525523	15310172	263647	5012	52836	4	-	-	23	23	33
190499	265605	3005589	2985024	29	-	-	-	-	-	-	-	34
-	-	-	-	-	-	-	-	-	-	-	-	35
5794	5814	113280	113236	2	-	2303	2303	-	-	5338	5338	41
20993	850	63	-	279	368	31	31	-	-	-	-	42
1285	1290	8757	6463	345	321	7021	3153	-	-	9988	9988	43
158472	141654	140590	98091	14433	8460	10660	5974	1111	1113	1676	1676	51
40502	37631	260779	241690	2924	1148	19536	2492	1467	1471	12693	12758	52
65385	66842	19348	18832	27600	20730	3369	3358	-	78	76	76	53
57612	73084	13193	17428	92459	70002	21298	5298	-	-	-	-	54
68890	74829	8907	1208	16469	13086	8252	4151	-	-	31	31	55
17938	17943	1729	1382	4	4	-	-	286	321	-	-	56
23556	23568	90	98	56	56	150	150	151	151	-	-	57
212499	217686	216311	208114	40135	27457	13610	13073	3	468	4684	4684	58
96365	109941	46507	37915	23001	18735	4692	3345	27	51	887	887	59
32907	32078	15453	15928	3007	2666	2301	2301	24	30	-	-	61
71023	74365	39187	38879	8535	4054	3151	3147	2162	2203	1	1	62
4547	5130	29619	30545	1663	597	2989	1909	140	423	-	-	63
57137	53020	757343	717895	11798	11211	52554	54320	528	588	627	847	64
312742	321618	43678	44776	85177	71635	4944	3885	26379	27020	762	762	65
109277	116459	23861	24369	20311	18559	18026	3431	7267	7613	77	77	66
348819	332494	837139	791005	22233	9931	140628	36569	46764	48531	300	300	67
215341	222579	1248407	1357793	41721	38218	374506	140431	-	-	-	-	68
273619	273288	105217	101896	63473	48085	7510	6583	2816	3116	516	519	69
117320	121039	77166	46387	99510	70823	4455	3253	1322	2651	101	101	71
409396	383418	144502	136125	206640	96422	10295	7904	18620	18796	7583	7583	72
49330	49378	3426	4524	18440	16963	5939	755	6232	6476	80	80	73
358831	352995	183398	138074	154406	107924	8144	5628	742	1618	598	598	74
134748	121036	35462	30521	37542	14514	10075	9356	22	23	64	64	75
100059	91732	46854	43082	72163	22294	13225	12835	1	26	24	24	76
227262	226529	31298	28736	234775	122993	19715	10857	3779	2191	1315	1321	77
149431	178504	17423	17684	35213	13145	3107	2668	2214	2262	1	1	78
275328	272636	776704	774927	3364	1956	18460	18460	45	45	-	-	79
59386	59386	466509	466509	-	-	-	-	-	-	-	-	
9877	10695	10235	9255	1355	1477	1135	1134	1919	2032	3	3	81
31668	34649	35511	29968	6055	4838	8505	8470	652	3931	6	4	82
7891	7463	112	112	1788	1252	434	415	1525	5807	-	-	83
486212	510740	25191	25113	22863	19266	7244	7244	17658	17877	962	962	84
43906	50495	458	463	10797	6192	655	655	5244	5214	99	99	85
113552	112978	60980	46555	91748	60887	2721	3386	623	689	306	302	87
71520	70332	1600	1606	79688	66652	932	966	643	655	1	1	88
215049	232687	84351	83571	63334	39302	16115	13366	12181	12661	707	707	89
30499	30454	3994	2858	14446	13918	4	18	81	81	-	-	9

TABELL 16. (FORTS). INNFØRSEL OG UTFØRSEL FORDELT PÅ HOVEDGRUPPER, ETTER SITC-REV. 2, LANDOMRÅDER OG DE VIKTIGSTE LAND. 1 000 KR

GR.	144 VEST-TYSKLAND				151 ØST-TYSKLAND				152 UNGARN			
	INNFØRSEL		UTFØRSEL		INNFØRSEL		UTFØRSEL		INNFØRSEL		UTFØRSEL	
	INN- KJØPS- LAND	PRODUK- SJONS- LAND	SALGS- LAND	FOR- BRUKS- LAND	INN- KJØPS- LAND	PRODUK- SJONS- LAND	SALGS- LAND	FOR- BRUKS- LAND	INN- KJØPS- LAND	PRODUK- SJONS- LAND	SALGS- LAND	FOR- BRUKS- LAND
	10221878	9644644	9847786	9736919	165805	218054	115150	133186	81500	99798	46381	57268
00	=	=	24	24	=	=	=	=	=	=	=	=
01	7997	276	2087	2087	=	=	=	=	135	154	=	=
02	1055	2389	16938	14408	=	=	=	=	=	=	=	=
03	1425	286	171666	167308	=	=	589	589	=	=	1643	1643
04	24522	20572	3559	3547	=	=	=	=	=	260	=	=
05	92327	18779	7566	8031	=	=	=	=	1542	2120	18	18
06	121843	43777	1090	1090	604	2102	=	=	633	666	1	1
07	126907	41523	888	1161	17	73	=	=	370	376	=	=
08	15072	15179	27252	26649	=	=	43587	43587	=	216	=	=
09	7009	8393	2549	2549	=	=	=	=	=	2	=	=
11	14708	14697	4621	4621	=	=	=	=	2059	2059	=	=
12	6152	420	116	116	=	=	=	=	=	=	=	=
21	12169	12183	95170	106785	=	=	=	=	=	=	=	=
22	5106	1432	=	=	=	3632	=	=	=	28	=	=
23	8430	5070	39	39	=	=	=	=	=	=	=	=
24	9592	14052	92444	93666	=	=	=	=	=	771	=	=
25	109	109	333070	192735	=	=	27007	31438	=	=	=	6900
26	27769	24420	7550	14476	=	=	1	1	=	=	162	162
27	56758	52141	82017	91172	8210	8223	2177	2177	11	11	695	695
28	177633	25900	465030	464362	=	=	334	334	=	=	=	=
29	22650	16461	4774	4503	68	595	=	=	40	40	26	26
32	64801	65073	11100	11100	=	=	=	=	=	=	=	=
33	231699	186674	271338	82184	=	27624	=	=	2	3688	3982	1443
34	1077	1078	4318297	4317967	=	=	=	=	=	=	=	=
35	=	=	=	=	=	=	=	=	=	=	=	=
41	1428	1438	54752	51732	=	=	=	=	=	=	=	=
42	3224	1065	384	384	=	=	=	=	=	=	2	2
43	3809	3770	22900	22402	=	=	6677	6677	=	=	13	13
51	171105	172868	49141	28036	4528	4658	462	462	491	491	505	614
52	136406	138394	130214	128040	1541	1754	3743	3743	2764	2834	1136	1136
53	84952	89342	20673	18610	=	39	11	11	=	25	=	=
54	58363	70064	24772	25471	23	69	22	67	500	500	128	128
55	30367	33153	7892	4908	=	=	=	=	=	9	707	707
56	19830	19847	69	69	=	19	=	=	=	=	=	=
57	29063	29043	6065	6031	650	831	2	2	=	=	=	=
58	378922	373421	206756	199407	165	169	85	85	71	71	3366	3366
59	154825	163983	12340	12274	62	114	4	4	=	=	136	136
61	60115	53493	39528	39528	294	276	=	=	609	642	=	=
62	96419	105533	18952	18945	754	802	4	4	942	2355	8	8
63	37750	37655	17691	15895	824	948	=	=	80	104	14	14
64	109928	112060	448734	435719	703	702	1535	5046	=	=	992	1163
65	330866	334978	36917	37509	9847	11037	18	18	4561	4942	58	58
66	178044	183382	30848	35526	11436	11583	47	47	407	409	5730	5730
67	729652	727680	684027	690917	78	147	3299	3299	39814	40091	15747	15747
68	313183	318635	1313348	1623978	275	=	11404	19731	6	7	1394	1394
69	423266	448137	57681	45554	4884	5133	71	230	1966	2082	214	214
71	274946	285367	39125	34265	3291	3405	857	1298	=	=	7	7
72	611622	625563	104300	90885	9419	9618	909	913	=	295	1868	2227
73	113384	116933	2206	2546	956	964	81	61	56	56	528	528
74	789315	813010	108242	73574	1175	1294	1382	1468	702	1501	423	6262
75	170524	151966	79155	83719	195	398	2637	2637	13	284	5	5
76	246626	228857	62006	59657	471	532	2877	3827	483	478	167	167
77	871160	872286	62406	47018	1567	8616	4348	4433	4491	6630	6033	6033
78	1484609	1336891	59703	59691	324	337	=	=	1	218	13	13
79	103536	104592	44172	42390	60270	60270	337	337	1	1	=	=
81	66552	66552	2476	2476	60270	60270	=	=	=	=	=	=
81	43752	42874	10397	11816	302	1008	4	4	1	39	1	1
82	56245	62981	22582	23057	5995	13167	1	1	1736	3584	18	18
83	18467	17279	249	249	5370	5426	=	=	218	225	=	=
84	100038	93193	23528	23521	6359	6339	4	4	14327	14607	67	67
85	42795	40937	2552	2552	632	632	=	=	2	39	1	1
87	237446	233140	29157	26889	2639	2937	464	460	86	98	258	258
88	172612	149238	6065	5998	385	688	=	=	13	30	6	6
89	461840	446498	41365	42485	21475	21873	193	193	2365	7160	309	356
9	34634	34213	47709	55092	18	18	=	=	1	1	=	=





TABELL 16. (FORTS). INNFØRSEL OG UTFØRSEL FORDELT PÅ HOVEDGRUPPER, ETTER SITC-REV. 2, LANDOMRÅDER OG DE VIKTIGSTE LAND, 1 000 KR

GR.	359 SØR-AFRIKA				428 FILIPPINENE				436 HONG KONG			
	INNFØRSEL		UTFØRSEL		INNFØRSEL		UTFØRSEL		INNFØRSEL		UTFØRSEL	
	INN- KJØPS- LAND	PRODUK- SJONS- LAND	SALGS- LAND	FOR- BRUKS- LAND	INN- KJØPS- LAND	PRODUK- SJONS- LAND	SALGS- LAND	FOR- BRUKS- LAND	INN- KJØPS- LAND	PRODUK- SJONS- LAND	SALGS- LAND	FOR- BRUKS- LAND
	109915	183925	236875	255456	15737	77237	80974	103866	260596	286468	83946	86776
00	-	-	-	-	-	-	-	-	-	-	-	-
01	-	3	38	38	-	-	-	-	6	-	29	29
02	-	-	421	421	-	-	-	-	-	-	387	387
03	-	-	18913	19411	4	4	1	1	58	3	679	707
04	-	61	89	89	6	6	-	-	10	13	105	105
05	23080	37505	14	14	2654	9944	-	-	1973	175	-	-
06	-	-	56	56	-	-	-	-	10	85	73	73
07	-	-	14	27	172	1638	-	-	7	22	18	18
08	-	-	18	18	-	-	-	-	-	15	1063	1063
09	-	-	49	49	2	2	1	49	238	234	1840	1840
11	1	1	351	351	-	-	-	-	-	-	54	54
12	1	1	128	128	4	4	-	-	-	-	14	14
21	3638	5280	-	-	-	-	-	-	-	-	3484	4726
22	263	1223	-	-	-	27416	-	-	-	-	-	-
23	-	-	-	-	-	-	-	-	-	-	-	-
24	-	49	-	-	17	330	-	-	1034	285	-	-
25	-	-	-	-	-	-	-	-	-	-	-	-
26	-	29	1119	1119	13	91	1	1	-	3	-	-
27	157	160	826	846	7	7	-	-	-	-	84	84
28	71248	122664	146766	146766	-	-	-	-	-	-	-	-
29	427	483	17	33	280	309	-	-	49	1478	601	601
32	4545	4545	-	-	-	-	-	-	-	-	-	-
33	-	-	36	36	-	-	3	3	190	190	3	3
34	-	-	-	-	-	-	-	-	-	-	-	-
35	-	-	-	-	-	-	-	-	-	-	-	-
41	528	109	300	300	1792	1966	144	169	-	-	161	161
42	-	-	-	-	-	14444	-	-	6	6	-	-
43	-	-	13	13	-	-	-	-	-	-	32	32
51	-	-	249	340	-	-	3	6501	-	-	568	551
52	95	95	8419	10074	-	-	161	161	-	-	4262	3298
53	155	222	2105	2105	-	-	2	2	1	1	2599	2601
54	-	-	181	181	-	-	356	457	-	7	1590	1551
55	-	-	-	-	-	-	-	-	44	48	-	-
56	-	-	-	-	-	-	382	452	-	-	-	-
57	-	-	-	-	-	-	-	-	75	-	-	-
58	-	-	6172	6172	33	33	2373	2373	11	11	817	3336
59	67	81	4301	4518	-	-	3311	3311	22	136	12	12
61	67	67	62	62	-	-	4	4	23	29	852	852
62	43	55	377	377	-	-	36	36	33	38	14	14
63	-	-	25	25	262	814	18	18	516	478	2	2
64	-	-	13926	26000	2	2	3368	15973	204	493	9827	12082
65	10	10	99	135	577	792	53	62	7917	6059	29	52
66	86	1502	234	238	74	123	453	459	637	798	210	210
67	224	544	-	198	-	-	5	5	-	-	368	336
68	3900	6862	177	177	-	-	10551	13772	12	12	9119	9119
69	834	1240	2465	2931	1	2	303	303	4473	5073	5599	4042
71	2	3	2414	2483	-	-	56	75	-	-	4436	4006
72	-	238	12482	13866	-	-	610	610	10	15	2419	2425
73	-	-	484	536	-	-	-	-	13	13	-	138
74	216	283	2268	2450	63	42	2355	2625	87	129	4213	4021
75	-	-	144	799	-	-	2	2	1289	1913	102	156
76	-	-	3876	3923	100	103	1058	1058	3845	6515	3790	3515
77	3	158	1833	2013	-	2	236	236	2213	7954	667	671
78	-	-	-	-	13	13	-	-	24	53	1	1
79	-	-	217	217	-	-	54685	54685	-	1	20299	20304
	-	-	-	-	-	-	54685	54685	-	-	20280	20280
81	-	-	290	290	-	2	4	4	4342	5126	15	15
82	2	2	7	89	98	1003	18	18	721	901	582	582
83	-	-	1	1	62	144	-	-	11390	14287	102	102
84	313	313	255	255	7798	13478	-	-	187677	187633	71	91
85	-	9	12	12	-	-	-	-	4708	4297	-	-
87	-	117	3342	3498	-	-	243	243	269	505	2139	2182
88	-	-	11	11	1	1326	12	12	2612	8318	18	18
89	9	9	1281	1765	1699	3179	170	188	23816	33082	596	596
9	-	-	2	2	3	18	-	-	31	35	-	-



TABELL 16. (FORTS). INNFØRSEL OG UTFØRSEL FORDELT PÅ HOVEDGRUPPER, ETTER SITC-REV. 2, LANDOMRÅDER OG DE VIKTIGSTE LAND.  
 1 000 KR

GR.	460 ISRAEL				464 JAPAN				484 KINA, FOLKEREPUBLIKKEN			
	INNFØRSEL		UTFØRSEL		INNFØRSEL		UTFØRSEL		INNFØRSEL		UTFØRSEL	
	INN- KJØPS- LAND	PRODUK- SJONS- LAND	SALGS- LAND	FOR- BRUKS- LAND	INN- KJØPS- LAND	PRODUK- SJONS- LAND	SALGS- LAND	FOR- BRUKS- LAND	INN- KJØPS- LAND	PRODUK- SJONS- LAND	SALGS- LAND	FOR- BRUKS- LAND
	151079	164727	169745	175618	1780644	2343820	525014	820010	54583	82202	134609	176207
00	-	-	-	-	-	-	-	-	-	-	-	-
01	53	53	-	-	18	18	12676	12676	8	81	-	-
02	-	-	-	-	2	2	36826	36989	-	-	-	-
03	6	6	3648	4942	429	3896	92473	96993	198	310	67	67
04	89	94	30	30	15	100	332	332	327	417	-	-
05	86223	91432	28	-	173	1139	-	-	2472	3364	-	-
06	83	83	2	2	159	79	46	46	-	30	-	-
07	82	82	-	-	11	17	9	9	383	807	-	-
08	28	28	11719	11719	821	823	426	426	-	-	-	-
09	276	373	-	-	116	103	408	408	31	48	-	-
11	1733	1733	41	41	11	11	621	637	-	-	-	-
12	-	-	-	-	4	4	-	-	-	-	-	-
21	-	-	-	-	-	-	33518	37799	-	-	-	-
22	-	-	-	-	-	4	-	-	172	991	-	-
23	-	-	-	-	2514	2985	-	-	-	-	-	-
24	-	-	600	1543	2106	3030	-	-	-	229	-	-
25	-	-	2420	3384	-	-	2831	4039	-	-	-	-
26	73	73	-	-	1727	3025	28	28	-	8	-	-
27	26658	26658	622	629	-	1	2061	2165	1255	1258	-	-
28	-	-	-	-	-	-	-	80	-	-	-	-
29	11795	12197	-	-	245	377	2406	2406	2547	5399	-	-
32	-	-	-	-	-	-	-	-	-	-	-	-
33	-	-	-	-	8	23	441	439	1336	2146	-	-
34	-	-	-	-	-	1	-	-	-	-	-	-
35	-	-	-	-	-	-	-	-	-	-	-	-
41	-	-	21	21	-	23964	8041	8041	-	-	-	-
42	-	-	-	-	-	1	-	-	319	319	-	-
43	-	-	1528	1528	-	-	97	97	21	23	9214	9214
51	248	289	997	1239	89	1911	31754	2348	971	1723	-	-
52	95	108	3153	3813	404	4109	39487	48290	2174	2221	692	784
53	-	-	-	-	451	744	372	404	-	7	-	-
54	130	150	550	561	231	919	1806	1817	177	349	25	25
55	354	340	102	102	28	683	794	794	54	184	-	-
56	10562	10562	-	-	-	-	567	567	-	-	15765	15765
57	-	-	-	-	205	251	5	5	79	1414	-	-
58	58	71	28	28	8007	12922	1114	942	-	1	-	-
59	-	29	516	516	782	1189	4821	4821	1260	1379	-	-
61	10	75	48	48	46	141	2134	2254	-	6	-	-
62	635	653	-	-	37336	38830	1123	209	36	36	-	-
63	2	11	77	77	1793	2660	956	956	197	330	-	-
64	-	-	2461	5328	2574	5886	948	6250	99	206	10094	11508
65	1525	1561	178	193	15599	20043	1446	2848	15331	25878	-	-
66	753	1074	920	920	10943	14489	195	546	3394	4053	-	-
67	19	19	3070	3177	45119	79981	78595	108953	-	-	8644	8644
68	386	386	34189	34190	513	552	53549	246743	-	146	60443	99925
69	698	1088	4017	1898	18590	26033	2594	4805	617	1126	7	7
71	1	1	351	380	21686	41263	813	1687	4	6	1065	1288
72	64	9	5080	5128	18927	33385	6852	16267	1	1	199	199
73	167	172	444	444	11537	14462	437	750	13	14	-	-
74	883	949	816	819	65967	94961	23545	79368	60	87	265	265
75	34	43	-	79	21230	97461	1727	1727	-	-	-	-
76	84	4299	586	590	100189	244064	4370	4816	-	3	49	92
77	827	1892	4388	5001	26769	54444	3962	4482	79	37	72	108
78	33	101	28	28	377224	414551	35	35	6	6	-	-
79	11	11	85015	85016	852602	852614	32333	34924	-	1	27724	27724
	-	-	85000	85000	852314	852314	30997	30997	-	-	27724	27724
81	-	-	60	60	301	728	844	844	24	25	4	-
82	12	96	865	865	437	1073	9305	10136	1219	1528	-	19
83	4	4	66	66	1686	2247	153	153	153	552	-	-
84	4584	5988	116	116	2204	3550	3195	3195	12690	14262	-	-
85	267	267	-	-	588	615	535	535	291	533	-	-
87	168	210	241	376	19930	41684	19102	20076	178	206	158	452
88	20	26	26	26	58625	111414	84	90	562	592	2	2
89	1346	1430	697	697	49591	84118	2224	3763	5843	9858	95	95
9	1	2	-	-	84	242	1	1	1	1	25	25

IMPORTS AND EXPORTS, BY DIVISIONS OF THE SITC, REV. 2, REGIONAL GROUPS OF COUNTRIES AND PRINCIPAL COUNTRIES.  
 1 000 KR

612 CANADA				684 USA				705 ARGENTINA				
INNFØRSEL		UTFØRSEL		INNFØRSEL		UTFØRSEL		INNFØRSEL		UTFØRSEL		
INN- KJØPS- LAND	PRODUK- SJONS- LAND	SALGS- LAND	FOR- BRUKS- LAND	INN- KJØPS- LAND	PRODUK- SJONS- LAND	SALGS- LAND	FOR- BRUKS- LAND	INN- KJØPS- LAND	PRODUK- SJONS- LAND	SALGS- LAND	FOR- BRUKS- LAND	GR NR
1422443	1409810	1364620	402122	6827178	4993500	2871933	2755890	68977	130600	57939	79710	
-	-	-	-	350	371	272	272	-	-	-	-	00
315	1092	-	-	1886	2326	137	120	-	17	-	-	01
-	-	11521	11521	67	67	159878	160147	-	8	1517	1517	02
36158	40351	11208	11046	7189	7196	304031	304560	1282	1372	15264	15264	03
85460	86144	891	891	85018	167165	7330	7330	12696	42313	-	-	04
5637	5997	23	23	140102	165360	667	41	52078	68019	-	-	05
210	211	22	22	1346	1466	12	12	60	91	-	-	06
99	99	173	173	91747	4717	468	468	-	376	-	-	07
31226	31226	55	55	10684	9123	17189	17189	-	-	196	196	08
959	980	174	174	5816	6251	220	220	-	-	-	-	09
1248	1335	107	107	28111	28427	7987	7934	9	9	34	34	11
521	1917	15	15	67212	64225	377	377	-	-	-	-	12
10473	11864	11875	12431	700	895	96187	96320	459	459	-	-	21
269	932	-	-	240969	430422	-	-	-	8426	-	-	22
170	356	-	-	829	7471	-	-	-	-	-	-	23
351	846	-	-	18085	21894	-	-	-	-	-	-	24
-	-	-	-	520	577	-	-	-	-	-	-	25
-	-	149	149	9296	12457	49	49	-	113	-	-	26
-	47	127	226	33937	35121	828	737	-	-	103	103	27
1029051	850534	7041	7041	275335	52982	897	897	-	-	-	-	28
4714	7691	286	286	5246	9116	2354	2304	53	564	-	-	29
45	45	-	-	54973	53837	-	-	-	-	-	-	32
6349	123674	104	104	2938651	239851	3102	2542	-	-	-	-	33
-	-	-	-	170692	17087	-	-	-	-	-	-	34
-	-	-	-	-	-	-	-	-	-	-	-	35
6347	6347	433	433	9332	9333	10510	10510	-	-	56	56	41
-	-	-	-	51	61	-	-	-	-	-	-	42
-	-	1307	1307	1937	2015	467	467	-	9	32	32	43
11420	24886	76	76	11578	53585	105572	11431	-	2	-	780	51
7	228	4547	8309	54724	57148	58410	57525	-	-	2932	3089	52
235	647	191	191	6509	11064	10894	10744	-	274	13163	13163	53
411	538	1012	1012	7709	19754	44160	42590	25	25	1461	1463	54
41	59	4	4	4836	7524	336	336	-	-	-	-	55
-	-	63	63	2283	2283	75567	75567	-	-	-	-	56
13	13	73	73	3376	3412	214	206	-	-	1	1	57
5497	5537	1965	1965	21899	53011	3903	3936	-	-	662	662	58
243	976	1632	1632	42940	71106	13504	13413	-	13	568	570	59
505	636	1399	1399	7151	8567	1336	1336	1091	3465	-	-	61
487	1679	175	175	19014	30948	259	280	-	-	26	26	62
1232	2271	2610	2610	11301	11094	1155	1162	-	-	-	-	63
638	692	988	622	21752	28481	31676	37830	-	-	7483	13494	64
5279	8363	6768	7147	53240	77089	6027	6048	1	3083	36	36	65
402	831	1195	1758	18930	25970	47431	51155	6	10	1	1	66
508	1752	21901	36785	13907	27350	248570	232269	-	-	206	12535	67
793	3129	1046897	62042	14401	23435	829226	887039	-	-	3238	3238	68
5754	7867	19873	20408	56248	92501	54358	52208	1066	1374	328	328	69
2876	3332	6338	6154	220050	271469	194933	121751	1	2	254	247	71
15966	15091	42655	44895	214762	328511	57222	51845	-	8	5052	5306	72
207	365	647	809	17893	22258	1035	3026	-	-	-	-	73
6116	7613	24301	24135	153778	285720	93509	91392	3	18	1306	3060	74
4683	5735	332	352	258138	387964	19993	19226	38	85	454	454	75
1247	2458	6494	6399	109941	130572	46436	44662	-	-	628	628	76
3961	7056	3180	3225	217049	302769	14912	20501	11	31	247	746	77
3440	4305	438	432	183211	208015	3072	3054	-	34	-	-	78
115214	115349	66458	66890	473784	545940	43526	39849	-	-	174	174	79
94635	94635	58600	58600	22524	22524	1500	1500	-	-	-	-	
381	392	1781	1783	3893	4554	3344	3332	-	-	-	-	81
49	61	2437	2514	4300	7447	51107	51247	-	4	42	42	82
51	52	72	72	1599	1830	62	62	-	30	-	-	83
1186	1388	4636	4153	34147	44443	17154	17618	63	294	13	13	84
3304	3016	2336	2336	10364	10284	16545	16545	-	1	-	-	85
2990	3278	14268	14296	135231	187218	86972	82784	-	-	1018	1006	87
388	437	27	27	80289	108131	5458	5272	24	60	18	18	88
3541	4313	17530	18550	94542	147207	70390	73622	11	11	1426	1427	89
3780	3779	13808	12826	42328	45030	706	656	-	-	-	-	9

TABELL 16.(FORTS). INNFØRSEL OG UTFØRSEL FORDELT PÅ HOVEDGRUPPER, ETTER SITC-REV. 2, LANDOMRÅDER OG DE VIKTIGSTE LAND.  
1 000 KR IMPORTS AND EXPORTS, BY DIVISIONS OF THE SITC, REV. 2, REGIONAL GROUPS OF COUNTRIES AND  
PRINCIPAL COUNTRIES. 1 000 KR

GR. NR.	715 BRASIL				804 AUSTRAL-SAMBANDET				820 NEW ZEALAND			
	INNFØRSEL		UTFØRSEL		INNFØRSEL		UTFØRSEL		INNFØRSEL		UTFØRSEL	
	INN- KJØPS- LAND	PRODUK- SJONS- LAND	SALGS- LAND	FOR- BRUKS- LAND	INN- KJØPS- LAND	PRODUK- SJONS- LAND	SALGS- LAND	FOR- BRUKS- LAND	INN- KJØPS- LAND	PRODUK- SJONS- LAND	SALGS- LAND	FOR- BRUKS- LAND
	356133	776793	349335	455900	125746	416813	169491	222321	7398	34152	29239	34950
00	-	-	-	-	-	-	-	-	-	-	-	-
01	50	268	-	-	19940	32203	419	419	3271	5035	-	-
02	-	-	3	3	-	-	8812	8812	-	-	65	65
03	57	57	171943	171944	-	138	40148	40561	-	59	1801	1842
04	-	-	1	1	166	4664	3311	3311	-	-	44	44
05	6066	21011	6	6	21525	23472	-	-	1499	9099	-	-
06	-	-	-	-	-	173	29	29	-	42	11	11
07	122792	387429	17	17	-	23	-	-	-	-	-	-
08	-	-	-	-	-	-	-	-	-	-	16	16
09	-	-	-	-	-	-	135	135	-	-	44	44
11	-	431	-	-	279	279	20	20	-	-	49	49
12	3058	16882	-	-	-	-	12	12	-	-	-	-
21	-	-	-	-	656	10109	-	-	279	794	-	-
22	-	49638	-	-	-	-	-	-	-	-	-	-
23	-	-	-	-	-	-	-	-	-	-	-	-
24	8354	9592	-	-	385	2521	-	-	-	-	-	-
25	188461	188666	59922	54784	-	-	196	196	-	-	-	-
26	-	87	1047	1047	-	1545	321	321	493	16744	1390	1390
27	-	-	91	91	-	-	127	304	-	-	506	536
28	-	51390	21066	21066	64593	322830	-	-	-	-	-	-
29	17	146	-	-	3	5	98	98	4	8	31	31
32	-	-	-	-	11425	11425	-	-	-	-	-	-
33	-	-	44	44	1	6	-	-	-	-	-	-
34	-	-	-	-	-	-	-	-	-	-	-	-
35	-	-	-	-	-	-	-	-	-	-	-	-
41	-	-	1143	1143	-	-	703	703	-	-	15	15
42	-	329	-	-	-	-	-	-	-	-	-	-
43	-	13	-	16	-	-	24	265	-	-	425	742
51	-	227	1119	71765	-	-	467	26009	-	-	20	33
52	-	2930	7961	7961	1	1	8677	12593	-	-	5465	8600
53	1256	1327	181	181	-	-	12	12	-	-	-	-
54	-	-	3440	3460	1285	1288	1482	1424	-	-	159	159
55	-	31	1	1	-	-	365	365	-	-	-	-
56	-	-	1479	1479	-	-	6375	6375	-	-	37	37
57	-	-	-	-	-	-	3	3	-	-	-	-
58	-	-	1883	1883	-	-	10591	10591	-	-	160	160
59	-	-	1551	1552	-	44	1286	7547	-	-	161	176
61	3807	4114	-	-	903	1147	-	-	476	488	-	-
62	-	77	-	-	15	15	48	80	-	2	13	15
63	2177	4561	-	-	69	69	68	68	-	8	5	5
64	-	885	1552	1928	-	-	17655	27180	-	8	1204	1873
65	11009	13292	4	4	1	1	307	1051	-	50	253	253
66	774	899	324	345	215	225	1408	1397	-	-	306	614
67	-	141	271	271	89	89	907	1306	35	35	481	481
68	-	-	54854	72168	-	-	21772	21772	-	-	2101	2101
69	815	878	523	2245	554	1058	1483	2644	982	986	252	282
71	13	119	1409	1650	-	11	229	231	157	157	149	278
72	231	243	1303	4832	671	709	6745	8499	75	75	1210	1519
73	-	-	7	7	39	58	-	62	-	-	-	-
74	152	273	10484	27561	156	1366	3864	3968	42	56	607	740
75	682	854	-	-	-	-	332	332	-	-	-	-
76	-	1252	653	890	11	10	5176	5182	10	10	1334	1334
77	-	724	853	902	25	150	5430	5506	55	71	231	236
78	-	60	-	-	271	274	21	21	-	-	-	-
79	-	-	-	-	2062	-	235	235	-	-	8129	8189
	-	-	-	-	-	-	-	-	-	-	7900	7900
81	-	15	140	140	-	-	1091	1091	-	-	9	9
82	122	510	-	-	15	15	2524	2524	-	-	9	9
83	132	194	-	-	-	-	13	13	-	-	-	-
84	1950	2700	48	48	22	40	661	661	-	29	71	71
85	3453	13516	-	-	7	13	352	352	-	-	-	-
87	29	29	977	1345	131	340	9578	10821	3	375	1701	1705
88	4	33	29	113	104	132	136	136	3	3	37	37
89	673	970	3005	3006	125	365	5846	5952	14	18	737	1111
9	2	3	-	-	1	1	-	1135	-	-	-	139

TABELL 17. INNFØRSEL OG UTFØRSEL FORDELT PÅ GRUPPER ETTER SITC-REV.2 OG DE VIKTIGSTE LAND<sup>1)</sup>  
 IMPORTS AND EXPORTS BY GROUPS OF THE SITC, REV.2 AND PRINCIPAL COUNTRIES<sup>1)</sup>

VARE OG LAND COMMODITY AND COUNTRY	MENGDE QUANTITY	VERDI 1000 KR VALUE 1000 KRONER	VARE OG LAND COMMODITY AND COUNTRY	MENGDE QUANTITY	VERDI 1000 KR VALUE 1000 KRONER
001 LEVENDE DYR					
INNFØRSEL I ALT	..	5868	127 NEDERLAND	29	398
101 DANMARK		1068	131 POLEN	14	199
103 FINLAND		224	137 SPANIA	6	68
105 ISLAND		209	141 SVEITS	14	96
106 SVERIGE		2326	144 TYSKLAND, VEST	15	276
117 FRANKRIKE		146	684 U.S.A.	43	593
121 IRLAND		109	715 BRASIL	13	219
127 NEDERLAND		174	804 AUSTRAL-SAMBANDET	44	755
131 POLEN		288			
139 STORBRIANNIA		780	UTFØRSEL I ALT	1225	10024
648 JAMAICA		163	101 DANMARK	32	510
684 U.S.A.		371	103 FINLAND	19	184
			106 SVERIGE	10	112
UTFØRSEL I ALT	..	934	112 BELGIA/LUXEMBOURG	4	51
101 DANMARK		288	123 ITALIA	6	76
103 FINLAND		76	127 NEDERLAND	98	1206
106 SVERIGE		182	137 SPANIA	45	314
132 PORTUGAL		63	139 STORBRIANNIA	33	309
684 U.S.A.		272	142 TSJEKKOSLOVAKIA	20	210
			144 TYSKLAND, VEST	268	1745
011 KJØTT, FERSKT, KJØLT M.V.	TONN		249 DEN ARAB. REP. EGYPT	70	450
INNFØRSEL I ALT	18809	207459	283 LIBERIA	11	108
101 DANMARK	9556	97809	349 SPANSKE OMR. I AFRIKA	38	340
103 FINLAND	204	1712	426 ARABISKE EMIRATER	34	205
105 ISLAND	2950	36888	464 JAPAN	14	171
106 SVERIGE	2017	16840	476 JORDAN	42	239
121 IRLAND	1028	10948	496 KUWAIT	140	842
125 JUGOSLAVIA	19	244	500 KYPROS	23	176
131 POLEN	32	395	544 SAUDI-ARABIA	35	201
135 SOVJETUNIONEN	61	1972	548 SINGAPORE	14	143
139 STORBRIANNIA	101	2198	564 SYRIA	9	50
152 UNGARN	6	114	656 NEDERL. ANTILLER	32	226
484 KINA	3	66	680 TRINIDAD OG TOBAGO	26	153
612 CANADA	119	1092	684 U.S.A.	8	118
684 U.S.A.	29	643	775 VENEZUELA	21	213
804 AUSTRAL-SAMBANDET	2198	31449	804 AUSTRAL-SAMBANDET	47	419
820 NEW ZEALAND	481	5035	815 FRANSK OSEANIA	64	787
			022 MJØLK OG FLØTE	TONN	
UTFØRSEL I ALT	1348	18232	INNFØRSEL I ALT	2430	7675
101 DANMARK	34	1106	106 SVERIGE	2167	6218
106 SVERIGE	125	1032	144 TYSKLAND, VEST	242	1329
127 NEDERLAND	12	183			
139 STORBRIANNIA	145	813	UTFØRSEL I ALT	879	2379
142 TSJEKKOSLOVAKIA	19	343	101 DANMARK	16	85
144 TYSKLAND, VEST	21	343	106 SVERIGE	35	209
153 ØSTERRIKE	51	1416	127 NEDERLAND	19	123
283 LIBERIA	11	167	464 JAPAN	795	1880
464 JAPAN	906	12505			
496 KUWAIT	5	71	023 SMØR	TONN	
544 SAUDI-ARABIA	4	53	INNFØRSEL I ALT	1687	10849
012 KJØTT, SALTET, TØRKET ELLER RØYKT	TONN		101 DANMARK	24	158
INNFØRSEL I ALT	250	3312	103 FINLAND	150	985
101 DANMARK	57	854	106 SVERIGE	1513	9704
106 SVERIGE	106	1296			
460 ISRAEL	2	53	UTFØRSEL I ALT	340	2022
684 U.S.A.	85	1090	144 TYSKLAND, VEST	182	1201
			680 TRINIDAD OG TOBAGO	138	670
UTFØRSEL I ALT	37	405	684 U.S.A.	17	119
101 DANMARK	19	204			
127 NEDERLAND	2	74	024 OST OG OSTEMASSE	TONN	
014 KJØTT, TILBEREDT ELLER KONSERVERT; FISKE- EKSTRAKT	TONN		INNFØRSEL I ALT	1357	25570
INNFØRSEL I ALT	337	5195	101 DANMARK	949	16728
101 DANMARK	90	1298	106 SVERIGE	48	1018
106 SVERIGE	44	664	117 FRANKRIKE	194	4714
112 BELGIA/LUXEMBOURG	2	70	123 ITALIA	27	620
117 FRANKRIKE	4	365	127 NEDERLAND	16	172
123 ITALIA	9	50	139 STORBRIANNIA	51	704
			141 SVEITS	14	366
			144 TYSKLAND, VEST	44	1060
			153 ØSTERRIKE	6	93
			684 U.S.A.	4	61

1) INNF.: PRODUKSJONSLAND. UTF.: FORBRUKSLAND. LANDENE ER IKKE SPESIFISERT DERSOM VERDIEN ER UNDER 50 000 KR.

1) IMP.: COUNTRY OF PRODUCTION. EXP.: COUNTRY OF CONSUMPTION. THE COUNTRIES ARE NOT SPECIFIED IF THE VALUE IS LESS THAN 50 000 KRONER.

TABELL 17 (FORTS.). INNFØRSEL OG UTFØRSEL FORDELT PÅ GRUPPER ETTER SITC-REV.2 OG DE VIKTIGSTE LAND<sup>1)</sup>

VARE OG LAND	MENGDE	VERDI 1000 KR	VARE OG LAND	MENGDE	VERDI 1000 KR
UTFØRSEL I ALT	20837	268218			
101 DANMARK	98	773	135 SOVJETUNIONEN	2761	4058
103 FINLAND	10	119	137 SPANIA	464	7335
106 SVERIGE	1976	17009	139 STORBRIANNIA	51941	520262
112 BELGIA/LUXEMBOURG	24	346	141 SVEITS	922	18663
119 HELLAS	67	772	142 TSJEKKOSLOVAKIA	6690	26802
123 ITALIA	21	157	144 TYSKLAND, VEST	10567	106828
126 MALTA	26	311	151 TYSKLAND, ØST	327	589
127 NEDERLAND	112	903	153 ØSTERRIKE	2217	26773
132 PORTUGAL	8	130	249 DEN ARAB. REP. EGYPT	600	990
137 SPANIA	109	1284	270 KAMERUN	500	955
139 STORBRIANNIA	217	2360	306 MAURITANIA	1390	417
144 TYSKLAND, VEST	1152	13120	313 NIGERIA	24227	45774
153 ØSTERRIKE	24	294	460 ISRAEL	1112	3784
249 DEN ARAB. REP. EGYPT	482	3145	464 JAPAN	12014	74808
286 LIBYA	245	1935	496 KUWAIT	9	170
359 SØR-AFRIKA	32	421	500 KYPROS	5	61
409 BAHREIN	21	366	548 SINGAPORE	3	54
436 HONG KONG	31	337	684 U.S.A.	16872	177305
464 JAPAN	4531	35109	804 AUSTRAL-SAMBANDET	314	2902
476 JORDAN	8	67			
496 KUWAIT	9	76			
500 KYPROS	29	240			
508 LIBANON	13	194	035 FISK, SALTET, TØRKET ELLER RØYKT	TONN	
540 QATAR	14	141			
548 SINGAPORE	17	206	INNFØRSEL I ALT	5988	58091
604 BELIZE	721	5741	101 DANMARK	2143	18864
607 BRITISK VESTINDIA	58	446	102 FÆRØYANE	2044	12587
612 CANADA	360	11521	105 ISLAND	971	19712
636 HAITI	12	76	106 SVERIGE	45	399
684 U.S.A.	8958	160029	121 IRLAND	71	474
705 ARGENTINA	200	1517	127 NEDERLAND	3	74
804 AUSTRAL-SAMBANDET	736	8812	137 SPANIA	172	2507
820 NEW ZEALAND	6	65	139 STORBRIANNIA	17	421
			612 CANADA	397	1645
			705 ARGENTINA	127	1372
025 EGG	TONN				
INNFØRSEL I ALT	662	3103	UTFØRSEL I ALT	105538	1364111
101 DANMARK	136	756	101 DANMARK	915	6801
103 FINLAND	377	1605	103 FINLAND	948	12425
106 SVERIGE	149	738	106 SVERIGE	2638	45736
			112 BELGIA/LUXEMBOURG	659	9318
UTFØRSEL I ALT	1368	2578	117 FRANKRIKE	10532	111243
101 DANMARK	287	369	119 HELLAS	2734	22699
127 NEDERLAND	996	2024	123 ITALIA	17272	308663
144 TYSKLAND, VEST	53	80	125 JUGOSLAVIA	244	6234
			126 MALTA	41	431
034 FISK, FERSK, KJØLT ELLER FRYST	TONN		127 NEDERLAND	357	5800
INNFØRSEL I ALT	13626	49229	132 PORTUGAL	7148	75613
101 DANMARK	1049	11983	137 SPANIA	3332	34455
102 FÆRØYANE	15	234	139 STORBRIANNIA	81	770
105 ISLAND	71	977	141 SVEITS	174	3252
106 SVERIGE	659	2295	144 TYSKLAND, VEST	2919	28384
117 FRANKRIKE	21	107	153 ØSTERRIKE	96	1161
121 IRLAND	887	1278	204 ANGOLA	3600	52650
127 NEDERLAND	0	162	205 BOTSWANA	41	497
135 SOVJETUNIONEN	1080	1050	216 BURUNDI	37	455
139 STORBRIANNIA	8371	12978	249 DEN ARAB. REP. EGYPT	45	465
144 TYSKLAND, VEST	98	213	254 GABON	177	1296
548 SINGAPORE	3	1284	260 GHANA	276	5668
612 CANADA	1365	16489	264 GUINEA	13	158
715 BRASIL	0	57	270 KAMERUN	303	6386
820 NEW ZEALAND	5	59	278 KONGO (BRAZZAVILLE)	1974	15830
			279 ZAIRE	4476	36143
			283 LIBERIA	29	238
UTFØRSEL I ALT	173714	1460796	289 MADAGASKAR	5	75
101 DANMARK	10472	86499	307 MAURITIUS	6	57
102 FÆRØYANE	1030	2043	313 NIGERIA	15273	225194
103 FINLAND	7542	70467	319 MOZAMBIQUE	135	2868
106 SVERIGE	9251	113850	322 REUNION OG MAYOTTE	239	2089
112 BELGIA/LUXEMBOURG	871	18093	333 SAO TOME OG PRINCIPE	82	1384
113 BULGARIA	185	213	336 SENEGAL	50	618
117 FRANKRIKE	6018	101907	356 SUDAN	272	3518
118 GIBRALTAR	30	332	359 SØR-AFRIKA	298	4445
121 IRLAND	45	1093	376 TOGO	34	749
123 ITALIA	1731	20288	389 ZAMBIA	254	3124
126 MALTA	6	52	410 BANGLADESH	15	68
127 NEDERLAND	3599	27266	436 HONG KONG	14	338
			460 ISRAEL	33	383
			464 JAPAN	5	122
			476 JORDAN	19	121
			484 KINA	5	67
			496 KUWAIT	14	196

1) SE NOTE 1, SIDE 113.

1) SEE NOTE 1, PAGE 113.



TABELL 17 (FORTS.). INNFØRSEL OG UTFØRSEL FORDELT PÅ GRUPPER ETTER SITC-REV.2 OG DE VIKTIGSTE LAND<sup>1)</sup>

VARE OG LAND	MENGDE	VERDI 1000 KR	VARE OG LAND	MENGDE	VERDI 1000 KR
500 KYPROS	13	144	512 MALAYSIA	10	344
510 MACAO	10	141	568 THAILAND	80	1071
544 SAUDI-ARABIA	7	212	612 CANADA	267	7367
548 SINGAPORE	8	175	684 U.S.A.	127	4989
568 THAILAND	90	1266	725 CHILE	3	147
607 BRITISK VESTINDIA	7	63	804 AUSTRAL-SAMBANDET	1	53
612 CANADA	336	4751			
616 COSTA RICA	54	518			
624 DOMINGO-REPUBLICKEN	4003	32966	UTFØRSEL I ALT	44082	673707
628 FRANSKE ANTILLER	1631	16861	101 DANMARK	1386	34516
632 GUATEMALA	10	264	103 FINLAND	1468	16671
648 JAMAICA	5	85	105 ISLAND	20	360
652 MEXICO	2344	39607	106 SVERIGE	8624	135456
656 NEDERL. ANTILLER	231	3041	112 BELGIA/LUXEMBOURG	935	15503
668 PANAMA	116	1056	117 FRANKRIKE	3515	35970
672 SALVADOR	32	370	119 HELLAS	34	674
680 TRINIDAD OG TOBAGO	80	626	123 ITALIA	1948	22773
684 U.S.A.	604	13021	126 MALTA	29	297
688 USA OMR. I N.-AMERIKA	99	1314	127 NEDERLAND	139	2256
705 ARGENTINA	1032	15071	137 SPANIA	73	1125
710 BOLIVIA	3	55	139 STORBRIANNIA	4015	113778
715 BRASIL	15196	171908	141 SVEITS	2427	29075
725 CHILE	6	177	142 TSJEKKOSLOVAKIA	414	3082
745 FRANSK GUIANA	34	378	144 TYSKLAND, VEST	1729	30681
765 SURINAM	165	1354	152 UNGARN	173	1643
770 URUGUAY	10	90	153 ØSTERRIKE	1957	21578
775 VENEZUELA	1297	16005	216 BURUNDI	56	728
804 AUSTRAL-SAMBANDET	267	4039	229 BENIN	99	1232
			249 DEN ARAB. REP. EGYPT	105	1379
			250 FRANSKE AFAR-OG ISSA	78	1032
			276 KENYA	6	80
036 KREPSDYR OG BLØTDYR	TONN		281 LESOTHO	64	826
INNFØRSEL I ALT	9380	56253	283 LIBERIA	88	1138
101 DANMARK	732	10167	296 MALAWI	6	99
102 FÆRØYANE	97	1541	306 MAURITANIA	81	1051
106 SVERIGE	99	978	308 NAMIBIA	25	368
123 ITALIA	40	293	309 NIGER	13	154
135 SOVJETUNIONEN	4592	19869	319 MOZAMBIQUE	244	3310
139 STORBRIANNIA	91	4629	337 SENTRALAFRIK. REPUB.	31	450
143 TYRKIA	15	310	349 SPANSKE OMR. I AFRIKA	22	396
410 BANGLADESH	12	611	359 SØR-AFRIKA	1075	14966
444 INDIA	2	106	376 TOGO	25	372
484 KINA	6	309	393 ØVRE VOLTA	12	160
512 MALAYSIA	2	98	436 HONG KONG	29	369
568 THAILAND	1	52	460 ISRAEL	124	774
612 CANADA	3429	14850	464 JAPAN	473	7219
684 U.S.A.	258	2207	500 KYPROS	99	1217
725 CHILE	1	67	508 LIBANON	11	124
804 AUSTRAL-SAMBANDET	2	84	512 MALAYSIA	20	197
			520 OMAN	15	205
			544 SAUDI-ARABIA	54	720
			548 SINGAPORE	114	1240
			556 YEMEN, FOLKEDEM.REP.	278	3591
			571 RYUKYU-ØYENE	7	68
			575 VIETNAM, SOSIAL.REP.	179	2438
			607 BRITISK VESTINDIA	8	129
			612 CANADA	390	6296
			616 COSTA RICA	12	165
			636 HAITI	89	1158
			656 NEDERL. ANTILLER	8	100
			680 TRINIDAD OG TOBAGO	12	225
			684 U.S.A.	7777	114212
			705 ARGENTINA	10	193
			710 BOLIVIA	259	3332
			755 PARAGUAY	9	113
			765 SURINAM	9	50
			775 VENEZUELA	15	199
			804 AUSTRAL-SAMBANDET	3026	33619
			820 NEW ZEALAND	119	1342
037 FISK, KREPSDYR OG BLØTDYR, TILBEREDT ELLER KONSERVERT, I.E.N.	TONN		041 HVETE, UMALT	TONN	
INNFØRSEL I ALT	3219	56770	INNFØRSEL I ALT	341972	272136
101 DANMARK	625	10327	101 DANMARK	7892	6186
105 ISLAND	450	5074	106 SVERIGE	131070	102911
106 SVERIGE	1074	20439	117 FRANKRIKE	13895	11415
117 FRANKRIKE	2	101	144 TYSKLAND, VEST	3440	2464
121 IRLAND	136	1344	612 CANADA	99378	83110
132 PORTUGAL	8	75	684 U.S.A.	46488	37014
135 SOVJETUNIONEN	9	248	705 ARGENTINA	39713	28865
137 SPANIA	8	170	804 AUSTRAL-SAMBANDET	94	166
139 STORBRIANNIA	152	690			
144 TYSKLAND, VEST	2	73			
464 JAPAN	225	3886			
492 KOREA SØR-	34	237			

1) SE NOTE 1, SIDE 113.

1) SEE NOTE 1, PAGE 113.

TABELL 17 (FORTS.). INNFØRSEL OG UTFØRSEL FORDELT PÅ GRUPPER ETTER SITC-REV.2 OG DE VIKTIGSTE LAND<sup>1)</sup>

VARE OG LAND	MENGDE	VERDI 1000 KR	VARE OG LAND	MENGDE	VERDI 1000 KR
UTFØRSEL I ALT	4413	3974	UTFØRSEL I ALT	29	26
106 SVERIGE	4413	3974			
<b>042 RIS</b>	<b>TONN</b>		<b>047 ANNET MJØL OG GRYN</b>	<b>TONN</b>	
INNFØRSEL I ALT	6917	18511	INNFØRSEL I ALT	68	253
101 DANMARK	20	81	139 STORBRIANNIA	23	72
123 ITALIA	637	1566			
127 NEDERLAND	2011	5467	UTFØRSEL I ALT	172	831
139 STORBRIANNIA	47	213	101 DANMARK	114	505
144 TYSKLAND, VEST	38	167	103 FINLAND	37	211
444 INDIA	38	174	106 SVERIGE	20	112
464 JAPAN	36	86			
484 KINA	143	340	<b>048 ANDRE KORNVARER</b>	<b>TONN</b>	
534 PAKISTAN	12	95	INNFØRSEL I ALT	48969	195926
684 U.S.A.	2687	7316	101 DANMARK	8344	53316
705 ARGENTINA	346	748	103 FINLAND	3297	6064
765 SURINAM	102	296	106 SVERIGE	6582	52780
804 AUSTRAL-SAMBANDET	772	1877	112 BELGIA;LUXEMBOURG	314	2220
UTFØRSEL I ALT	14	81	117 FRANKRIKE	9070	16422
			123 ITALIA	298	1505
<b>043 BYGG, UMALT</b>	<b>TONN</b>		127 NEDERLAND	2464	9772
INNFØRSEL I ALT	45950	30631	137 SPANIA	82	896
101 DANMARK	14164	9410	139 STORBRIANNIA	6420	26803
106 SVERIGE	20316	13038	141 SVEITS	93	1627
117 FRANKRIKE	7950	5561	142 TSJEKKOSLOVAKIA	1381	1736
804 AUSTRAL-SAMBANDET	3520	2621	144 TYSKLAND, VEST	9896	17542
UTFØRSEL I ALT	15	37	153 ØSTERRIKE	242	2307
			612 CANADA	291	1317
			684 U.S.A.	173	1471
<b>044 MAIS, UMALT</b>	<b>TONN</b>		UTFØRSEL I ALT	7477	51021
INNFØRSEL I ALT	83440	55990	101 DANMARK	868	5215
139 STORBRIANNIA	46	76	102 FÆRØYANE	32	169
152 UNGARN	39	260	103 FINLAND	151	583
359 SØR-AFRIKA	6	61	105 ISLAND	70	517
460 ISRAEL	7	75	106 SVERIGE	3285	19359
612 CANADA	426	1711	112 BELGIA;LUXEMBOURG	45	425
684 U.S.A.	63431	40933	117 FRANKRIKE	29	268
705 ARGENTINA	19422	12696	119 HELLAS	23	238
UTFØRSEL I ALT	416	306	121 IRLAND	86	865
106 SVERIGE	414	303	123 ITALIA	26	270
			127 NEDERLAND	53	357
<b>045 ANNET KORN, UMALT</b>	<b>TONN</b>		132 PORTUGAL	7	60
INNFØRSEL I ALT	166555	111459	137 SPANIA	15	135
101 DANMARK	811	1144	139 STORBRIANNIA	362	3532
106 SVERIGE	38537	27966	141 SVEITS	13	155
117 FRANKRIKE	1626	1005	144 TYSKLAND, VEST	427	3547
123 ITALIA	60	275	153 ØSTERRIKE	241	2284
127 NEDERLAND	56	254	359 SØR-AFRIKA	7	89
139 STORBRIANNIA	11	78	409 BAHREIN	12	110
144 TYSKLAND, VEST	51	302	436 HONG KONG	11	105
684 U.S.A.	125393	80358	464 JAPAN	46	332
UTFØRSEL I ALT	1	5	496 KUWAIT	60	556
			612 CANADA	135	891
<b>046 HVETEMJØL OG HVETEGRYN</b>	<b>TONN</b>		684 U.S.A.	898	7330
INNFØRSEL I ALT	160	351	804 AUSTRAL-SAMBANDET	544	3311
139 STORBRIANNIA	124	259			
			<b>054 GRØNNSAKER, FRISKE, KJØLTE, FRYSTE, TØRKEDE</b>	<b>TONN</b>	
			INNFØRSEL I ALT	42232	180917
			101 DANMARK	4364	12249
			103 FINLAND	40	60
			106 SVERIGE	3356	6668
			112 BELGIA;LUXEMBOURG	285	983
			113 BULGARIA	64	146
			117 FRANKRIKE	2014	12578
			119 HELLAS	58	130
			123 ITALIA	4394	14578
			125 JUGOSLAVIA	19	63

1) SE NOTE 1, SIDE 113.

1) SEE NOTE 1, PAGE 113.

TABELL 17 (FORTS.). INNFØRSEL OG UTFØRSEL FORDELT PÅ GRUPPER ETTER SITC-REV.2 OG DE VIKTIGSTE LAND<sup>1)</sup>

VARE OG LAND	MENGDE	VERDI 1000 KR	VARE OG LAND	MENGDE	VERDI 1000 KR
126 MALTA	24	56	113 BULGARIA	34	161
127 NEDERLAND	10554	49283	117 FRANKRIKE	12979	28540
133 ROMANIA	78	262	119 HELLAS	332	2585
137 SPANIA	7480	44309	123 ITALIA	14925	61440
139 STORBRIANNIA	379	1576	125 JUGOSLAVIA	7	60
142 TSJEKKOSLOVAKIA	6	151	127 NEDERLAND	5994	15555
143 TYRKIA	18	237	131 POLEN	21	153
144 TYSKLAND, VEST	925	7079	132 PORTUGAL	34	595
152 UNGARN	490	1475	135 SOVJETUNIONEN	59	434
153 ØSTERRIKE	32	101	137 SPANIA	17108	87287
276 KENYA	23	267	139 STORBRIANNIA	39	420
359 SØR-AFRIKA	20	111	141 SVEITS	81	2902
432 TAIWAN	6	64	143 TYRKIA	1718	20500
460 ISRAEL	2015	8385	144 TYSKLAND, VEST	1582	6536
484 KINA	30	450	152 UNGARN	222	367
500 KYPROS	239	480	203 ALGERIE	54	625
534 PAKISTAN	10	149	239 ELFENBENSKYSTEN	370	1578
564 SYRIA	10	133	276 KENYA	6	75
612 CANADA	561	1089	303 MAROKKO	16752	54344
684 U.S.A.	4153	16016	319 MOZAMBIQUE	56	140
820 NEW ZEALAND	550	1532	336 SENEGAL	9	61
UTFØRSEL I ALT	394	876	359 SØR-AFRIKA	8236	25773
106 SVERIGE	373	699	369 TANZANIA	5	61
144 TYSKLAND, VEST	10	114	404 AFGANISTAN	256	1903
056 GRØNNSAKER, KONSERVERTE ELLER TILBEREDET, I.E.N.	TONN		424 SRI LANKA	203	1570
INNFØRSEL I ALT	10279	61890	428 FILIPPINENE	421	3133
101 DANMARK	1056	5424	432 TAIWAN	16	178
106 SVERIGE	237	2337	444 INDIA	78	1243
112 BELGIA/LUXEMBOURG	80	273	452 IRAK	15	239
113 BULGARIA	191	458	456 IRAN	362	3364
117 FRANKRIKE	46	1478	460 ISRAEL	33286	74869
119 HELLAS	210	1092	484 KINA	85	1098
121 IRLAND	31	867	500 KYPROS	1026	3491
123 ITALIA	286	2763	612 CANADA	1204	4871
125 JUGOSLAVIA	36	118	616 COSTA RICA	16515	33934
127 NEDERLAND	295	3285	632 GUATEMALA	2838	6232
132 PORTUGAL	3052	11583	644 HONDURAS	6801	15290
133 ROMANIA	5	80	652 MEXICO	26	160
137 SPANIA	1520	9071	668 PANAMA	7036	14837
139 STORBRIANNIA	318	1503	684 U.S.A.	13386	117978
141 SVEITS	18	338	705 ARGENTINA	18011	67328
143 TYRKIA	18	404	715 BRASIL	178	1598
144 TYSKLAND, VEST	125	1752	725 CHILE	615	3064
152 UNGARN	19	157	730 COLOMBIA	3885	8362
249 DEN ARAB. REP. EGYPT	33	332	735 ECUADOR	190	481
276 KENYA	3	55	770 URUGUAY	488	1646
432 TAIWAN	697	5998	804 AUSTRAL-SAMBANDET	2412	14391
436 HONG KONG	18	133	820 NEW ZEALAND	1495	7473
460 ISRAEL	866	3951	UTFØRSEL I ALT	1110	6363
464 JAPAN	21	154	101 DANMARK	64	213
484 KINA	56	658	103 FINLAND	24	225
564 SYRIA	9	100	106 SVERIGE	63	254
568 THAILAND	33	59	127 NEDERLAND	258	776
652 MEXICO	278	2262	139 STORBRIANNIA	6	74
684 U.S.A.	593	4708	144 TYSKLAND, VEST	685	4715
705 ARGENTINA	29	81	058 FRUKT, TILBEREDT ELLER KONSERVERT	TONN	
715 BRASIL	59	194	INNFØRSEL I ALT	30113	162329
UTFØRSEL I ALT	167	2495	101 DANMARK	891	7061
103 FINLAND	17	436	103 FINLAND	199	2525
105 ISLAND	52	973	106 SVERIGE	675	6991
106 SVERIGE	33	180	113 BULGARIA	495	1270
127 NEDERLAND	10	145	117 FRANKRIKE	101	1156
135 SOVJETUNIONEN	22	369	119 HELLAS	35	234
139 STORBRIANNIA	12	70	123 ITALIA	400	2552
144 TYSKLAND, VEST	9	230	125 JUGOSLAVIA	323	2538
057 FRUKT OG NØTTER, FRISKE, TØRKEDE	TONN		127 NEDERLAND	1366	10019
INNFØRSEL I ALT	198030	722125	131 POLEN	1647	10043
101 DANMARK	3587	6801	132 PORTUGAL	15	62
103 FINLAND	155	4078	133 ROMANIA	38	89
106 SVERIGE	395	7095	137 SPANIA	1550	6637
112 BELGIA/LUXEMBOURG	1874	4918	139 STORBRIANNIA	536	8209
			141 SVEITS	903	8011
			142 TSJEKKOSLOVAKIA	38	244
			143 TYRKIA	6	68
			144 TYSKLAND, VEST	605	3413
			152 UNGARN	37	120
			153 ØSTERRIKE	452	5492

1) SE NOTE 1, SIDE 113.  
1) SEE NOTE 1, PAGE 113.

TABELL 17 (FORTS.). INNFØRSEL OG UTFØRSEL FORDELT PÅ GRUPPER ETTER SITC-REV.2 OG DE VIKTIGSTE LAND<sup>1)</sup>

VARE OG LAND	MENGDE	VERDI 1000 KR	VARE OG LAND	MENGDE	VERDI 1000 KR
239 ELFENBENSKYSTEN	26	89	144 TYSKLAND, VEST	274	4047
276 KENYA	280	965	151 TYSKLAND, ØST	20	123
336 SENEGAL	17	359	153 ØSTERRIKE	19	284
359 SØR-AFRIKA	3391	11614	436 HONG KONG	3	85
428 FILIPPINENE	1863	6810	460 ISRAEL	16	83
432 TAIWAN	24	115	464 JAPAN	1	79
460 ISRAEL	852	4228	612 CANADA	3	69
464 JAPAN	165	976	684 U.S.A.	86	1258
484 KINA	330	1159	705 ARGENTINA	11	91
500 KYPROS	28	134			
568 THAILAND	510	1753	UTFØRSEL I ALT	722	9865
652 MEXICO	691	1649	101 DANMARK	451	6308
684 U.S.A.	5218	26658	102 FÆRØYANE	12	270
705 ARGENTINA	89	601	103 FINLAND	106	1489
715 BRASIL	3536	19213	105 ISLAND	5	73
804 AUSTRAL-SAMBANDET	2753	9077	106 SVERIGE	136	1520
820 NEW ZEALAND	5	83	112 BELGIA; LUXEMBOURG	10	170
UTFØRSEL I ALT	1338	9520	071 KAFFE OG KAFFEERSTATN.	TONN	
101 DANMARK	70	681			
103 FINLAND	9	59	INNFØRSEL I ALT	39569	810049
105 ISLAND	82	410	101 DANMARK	117	2709
106 SVERIGE	722	4600	106 SVERIGE	142	5224
112 BELGIA; LUXEMBOURG	21	171	119 HELLAS	2	241
127 NEDERLAND	56	348	127 NEDERLAND	105	11222
141 SVEITS	20	121	139 STORBRITANNIA	20	1440
144 TYSKLAND, VEST	341	2972	141 SVEITS	506	46488
			144 TYSKLAND, VEST	255	22306
061 SUKKER OG HONNING	TONN		204 ANGOLA	225	4185
			246 ETIOPIA	34	724
INNFØRSEL I ALT	228299	375342	276 KENYA	83	1660
101 DANMARK	51822	102531	369 TANZANIA	15	285
103 FINLAND	16914	34950	424 SRI LANKA	25	340
106 SVERIGE	10484	18845	428 FILIPPINENE	115	1636
112 BELGIA; LUXEMBOURG	5420	9986	444 INDIA	706	14848
113 BULGARIA	124	929	448 INDONESIA	1652	28651
117 FRANKRIKE	15014	17493	512 MALAYSIA	67	1070
127 NEDERLAND	2354	9168	548 SINGAPORE	39	864
139 STORBRITANNIA	33824	72684	616 COSTA RICA	1429	26024
141 SVEITS	23	92	632 GUATEMALA	1497	29315
142 TSJEKKOSLOVAKIA	825	1365	636 HAITI	201	3936
144 TYSKLAND, VEST	22326	39730	644 HONDURAS	183	3603
151 TYSKLAND, ØST	1388	1980	652 MEXICO	949	19085
152 UNGARN	102	666	664 NICARAGUA	99	1751
153 ØSTERRIKE	23854	43378	672 SALVADOR	1252	20697
612 CANADA	13	142	684 U.S.A.	53	827
620 CUBA	14773	6155	705 ARGENTINA	21	376
624 DOMINGO-REPUBLIKKEN	16345	6523	710 BOLIVIA	169	3415
652 MEXICO	12612	8218	715 BRASIL	19936	386926
684 U.S.A.	20	208	730 COLOMBIA	9276	162829
804 AUSTRAL-SAMBANDET	35	173	755 PARAGUAY	327	6065
			775 VENEZUELA	52	849
			806 PAPUA - NY GUINEA	17	391
UTFØRSEL I ALT	239	2656	UTFØRSEL I ALT	105	2516
101 DANMARK	44	484	101 DANMARK	14	409
103 FINLAND	14	78	106 SVERIGE	2	116
106 SVERIGE	13	69	112 BELGIA; LUXEMBOURG	4	122
119 HELLAS	6	72	117 FRANKRIKE	3	93
123 ITALIA	8	82	127 NEDERLAND	17	487
139 STORBRITANNIA	19	223	137 SPANIA	4	103
144 TYSKLAND, VEST	87	1090	144 TYSKLAND, VEST	59	1058
359 SØR-AFRIKA	5	56	283 LIBERIA	2	69
436 HONG KONG	6	73			
548 SINGAPORE	10	164			
062 SUKKERVARER UTEN INNHOLD AV KAKAO	TONN		072 KAKAO	TONN	
INNFØRSEL I ALT	8722	99103	INNFØRSEL I ALT	7895	177986
101 DANMARK	1933	21899	101 DANMARK	6	175
103 FINLAND	650	6778	106 SVERIGE	23	595
106 SVERIGE	2337	25696	117 FRANKRIKE	12	190
112 BELGIA; LUXEMBOURG	108	1409	127 NEDERLAND	1881	53836
117 FRANKRIKE	264	2956	139 STORBRITANNIA	10	151
123 ITALIA	85	1645	144 TYSKLAND, VEST	302	7203
125 JUGOSLAVIA	11	155	260 GHANA	4783	98461
127 NEDERLAND	201	2136	313 NIGERIA	250	4247
132 PORTUGAL	9	75	376 TOGO	125	2806
137 SPANIA	55	624	448 INDONESIA	13	264
139 STORBRITANNIA	2592	28589	512 MALAYSIA	363	7152
141 SVEITS	40	978	652 MEXICO	3	64
			715 BRASIL	21	308
			735 ECUADOR	104	2534

1) SE NOTE 1, SIDE 113.

1) SEE NOTE 1, PAGE 113.

TABELL 17 (FORTS.). INNFØRSEL OG UTFØRSEL FORDELT PÅ GRUPPER ETTER SITC-REV.2 OG DE VIKTIGSTE LAND<sup>1)</sup>

VARE OG LAND	MENGDE	VERDI 1000 KR	VARE OG LAND	MENGDE	VERDI 1000 KR
UTFØRSEL I ALT	283	4493	UTFØRSEL I ALT	9	156
106 SVERIGE	282	4467	135 SOVJETUNIONEN	4	61
<b>073 SJOKOLADE</b>	<b>TONN</b>		<b>081 FORSTOFFER FOR DYR</b>	<b>TONN</b>	
INNFØRSEL I ALT	7407	133850	INNFØRSEL I ALT	125630	160517
101 DANMARK	910	18868	101 DANMARK	6899	13214
103 FINLAND	337	4719	103 FINLAND	6114	7718
106 SVERIGE	3524	59634	106 SVERIGE	39714	44916
112 BELGIA;LUXEMBOURG	11	126	117 FRANKRIKE	6769	8042
117 FRANKRIKE	9	286	121 IRLAND	36	629
123 ITALIA	131	5339	123 ITALIA	4	62
127 NEDERLAND	659	9656	127 NEDERLAND	278	1513
139 STORBRIANNIA	675	13910	131 POLEN	335	335
141 SVEITS	232	5674	139 STORBRIANNIA	4404	18392
144 TYSKLAND,VEST	497	10261	144 TYSKLAND,VEST	8305	15179
151 TYSKLAND,ØST	4	73	152 UNGARN	324	216
152 UNGARN	3	98	239 ELFENBENSKYSTEN	1147	1250
153 ØSTERRIKE	49	1677	373 TCHAD	3838	4033
460 ISRAEL	9	82	464 JAPAN	105	823
612 CANADA	6	97	612 CANADA	35831	31226
684 U.S.A.	350	3305	664 NICARAGUA	3550	3709
			684 U.S.A.	7955	9123
UTFØRSEL I ALT	1788	34304	UTFØRSEL I ALT	475016	879135
101 DANMARK	962	21798	101 DANMARK	37863	50046
102 FÆRØYANE	6	127	102 FÆRØYANE	102	254
103 FINLAND	153	1592	103 FINLAND	41931	92393
105 ISLAND	6	125	105 ISLAND	108	222
106 SVERIGE	547	8236	106 SVERIGE	200894	332932
112 BELGIA;LUXEMBOURG	11	222	112 BELGIA;LUXEMBOURG	2702	5332
127 NEDERLAND	22	527	117 FRANKRIKE	36572	77692
139 STORBRIANNIA	46	843	119 HELLAS	6460	15476
144 TYSKLAND,VEST	4	88	121 IRLAND	41	138
612 CANADA	7	173	123 ITALIA	5557	12723
684 U.S.A.	21	468	127 NEDERLAND	3426	6280
			131 POLEN	6140	12464
<b>074 TE OG MATE</b>	<b>TONN</b>		132 PORTUGAL	3000	6099
INNFØRSEL I ALT	746	36146	137 SPANIA	20	168
101 DANMARK	13	547	139 STORBRIANNIA	61796	129121
106 SVERIGE	55	2289	141 SVEITS	11831	24943
112 BELGIA;LUXEMBOURG	6	379	142 TSJEKKOSLOVAKIA	2800	5556
135 SOVJETUNIONEN	2	70	144 TYSKLAND,VEST	14390	26649
139 STORBRIANNIA	565	30158	151 TYSKLAND,ØST	24324	43587
141 SVEITS	8	156	313 NIGERIA	509	1451
144 TYSKLAND,VEST	29	966	356 SUDAN	20	106
424 SRI LANKA	40	951	369 TANZANIA	200	618
444 INDIA	4	140	376 TOGO	100	309
484 KINA	19	382	424 SRI LANKA	335	1508
684 U.S.A.	2	69	432 TAIWAN	462	1495
			436 HONG KONG	48	1063
UTFØRSEL I ALT	0	9	448 INDONESIA	10	96
			456 IRAN	22	301
<b>075 KRYDDERIER</b>	<b>TONN</b>		460 ISRAEL	4738	11719
INNFØRSEL I ALT	897	14171	464 JAPAN	94	426
101 DANMARK	18	304	612 CANADA	11	55
106 SVERIGE	124	2477	684 U.S.A.	8423	17189
113 BULGARIA	3	51	705 ARGENTINA	22	196
127 NEDERLAND	13	172	730 COLOMBIA	21	175
131 POLEN	32	311	775 VENEZUELA	21	170
137 SPANIA	22	314			
139 STORBRIANNIA	15	313	<b>091 MARGARIN OG MATFETT</b>	<b>TONN</b>	
143 TYRKIA	4	51	INNFØRSEL I ALT	167	859
144 TYSKLAND,VEST	48	788	101 DANMARK	76	448
152 UNGARN	22	278	106 SVERIGE	33	121
289 MADAGASKAR	15	580	684 U.S.A.	53	243
369 TANZANIA	3	197			
424 SRI LANKA	4	55	UTFØRSEL I ALT	8346	47140
444 INDIA	77	888	101 DANMARK	23	:
448 INDONESIA	254	2584	102 FÆRØYANE	23	:
456 IRAN	10	151	103 FINLAND	36	:
484 KINA	54	425	106 SVERIGE	5826	:
512 MALAYSIA	74	990	127 NEDERLAND	67	:
548 SINGAPORE	8	83	137 SPANIA	1136	:
607 BRITISK VESTINDIA	14	386	139 STORBRIANNIA	11	:
632 GUATEMALA	27	1661	144 TYSKLAND,VEST	17	:
652 MEXICO	8	82	409 BAHREIN	9	:
684 U.S.A.	10	517	436 HONG KONG	15	:
715 BRASIL	15	195	452 IRAK	98	:
			464 JAPAN	59	:
			496 KUWAIT	12	:

1) SE NOTE 1, SIDE 113.  
1) SEE NOTE 1, PAGE 113.

TABELL 17 (FORTS.). INNFØRSEL OG UTFØRSEL FORDELT PÅ GRUPPER ETTER SITC-REV.2 OG DE VIKTIGSTE LAND<sup>1)</sup>

VARE OG LAND	MENGDE	VERDI 1000 KR	VARE OG LAND	MENGDE	VERDI 1000 KR
500 KYPROS	13	:	112 ALKOHOLHOLDIGE DRIKKE- VARER	1000 L	
512 MALAYSIA	13	:	INNFØRSEL I ALT	32041	281391
548 SINGAPORE	129	:	101 DANMARK	503	3438
636 HAITI	721	:	103 FINLAND	919	7432
656 NEDERL. ANTILLER	16	:	106 SVERIGE	190	516
725 CHILE	48	:	112 BELGIA/LUXEMBOURG	7	206
765 SURINAM	47	:	113 BULGARIA	71	162
098 MATVARER, TILBEREDETE, I.E.N.	TONN		117 FRANKRIKE	6583	82189
INNFØRSEL I ALT	10718	117198	119 HELLAS	204	481
101 DANMARK	3042	41543	121 IRLAND	13	439
103 FINLAND	19	486	123 ITALIA	3068	24704
106 SVERIGE	2178	20881	125 JUGOSLAVIA	437	1476
112 BELGIA/LUXEMBOURG	605	2736	127 NEDERLAND	442	4666
117 FRANKRIKE	277	3105	131 POLEN	109	890
121 IRLAND	44	5101	132 PORTUGAL	1295	12110
123 ITALIA	156	733	133 ROMANIA	438	1106
127 NEDERLAND	522	3731	135 SOVJETUNIONEN	97	751
139 STORBRIANNIA	1426	12925	137 SPANIA	5327	22884
141 SVEITS	474	8253	139 STORBRIANNIA	5102	65249
144 TYSKLAND,VEST	572	8393	143 TYRKIA	77	171
153 ØSTERRIKE	108	1328	144 TYSKLAND,VEST	1487	12602
432 TAIWAN	28	118	152 UNGARN	679	2059
436 HONG KONG	48	234	153 ØSTERRIKE	35	163
460 ISRAEL	115	373	203 ALGERIE	504	1096
464 JAPAN	13	103	303 MAROKKO	117	332
612 CANADA	187	980	460 ISRAEL	228	1733
684 U.S.A.	878	6008	607 BRITISK VESTINDIA	272	2877
UTFØRSEL I ALT	4297	55852	612 CANADA	106	1335
101 DANMARK	117	2368	620 CUBA	8	72
102 FÆRØYANE	18	262	648 JAMAICA	87	941
103 FINLAND	183	2188	652 MEXICO	10	94
105 ISLAND	84	1480	684 U.S.A.	3507	28402
106 SVERIGE	3171	35959	715 BRASIL	41	431
112 BELGIA/LUXEMBOURG	19	427	804 AUSTRAL-SAMBANDET	65	279
117 FRANKRIKE	57	880	UTFØRSEL I ALT	5474	20998
123 ITALIA	20	253	101 DANMARK	222	1767
127 NEDERLAND	32	488	106 SVERIGE	121	853
135 SOVJETUNIONEN	75	765	112 BELGIA/LUXEMBOURG	89	329
137 SPANIA	20	737	117 FRANKRIKE	143	412
139 STORBRIANNIA	73	1724	123 ITALIA	46	133
141 SVEITS	7	158	127 NEDERLAND	717	2078
142 TSJEKKOSLOVAKIA	14	271	131 POLEN	24	72
144 TYSKLAND,VEST	150	2472	137 SPANIA	25	74
410 BANGLADESH	43	600	139 STORBRIANNIA	239	810
436 HONG KONG	24	1762	144 TYSKLAND,VEST	401	4530
444 INDIA	49	720	270 KAMERUN	207	306
464 JAPAN	3	72	283 LIBERIA	31	102
548 SINGAPORE	5	238	359 SØR-AFRIKA	116	337
568 THAILAND	80	852	436 HONG KONG	13	50
612 CANADA	6	174	464 JAPAN	180	520
616 COSTA RICA	12	140	548 SINGAPORE	82	239
684 U.S.A.	9	208	568 THAILAND	16	50
775 VENEZUELA	4	245	612 CANADA	35	107
804 AUSTRAL-SAMBANDET	5	135	668 PANAMA	20	64
			680 TRINIDAD OG TOBAGO	25	84
			684 U.S.A.	2601	7747
			688 USA OMR.I N.-AMERIKA	20	52
111 ALKOHOLFRIE DRIKKEVARER			121 TOBAKK, UBEARBEIDD	TONN	
INNFØRSEL I ALT	..	7514	INNFØRSEL I ALT	5404	103056
101 DANMARK		1217	101 DANMARK	383	9898
103 FINLAND		533	113 BULGARIA	148	2463
106 SVERIGE		3005	117 FRANKRIKE	15	104
127 NEDERLAND		74	119 HELLAS	3	57
139 STORBRIANNIA		417	125 JUGOSLAVIA	163	2047
141 SVEITS		126	127 NEDERLAND	199	3482
144 TYSKLAND,VEST		2095	143 TYRKIA	5	80
UTFØRSEL I ALT	..	2478	296 MALAWI	273	2816
101 DANMARK		186	369 TANZANIA	133	2330
106 SVERIGE		196	432 TAIWAN	7	113
112 BELGIA/LUXEMBOURG		55	444 INDIA	54	509
117 FRANKRIKE		62	448 INDONESIA	39	1032
127 NEDERLAND		569	568 THAILAND	219	3473
137 SPANIA		131	612 CANADA	102	1917
144 TYSKLAND,VEST		91	632 GUATEMALA	15	262
464 JAPAN		117	684 U.S.A.	2559	55641
540 QATAR		138	715 BRASIL	1087	16831
544 SAUDI-ARABIA		622			
684 U.S.A.		188			

1) SE NOTE 1, SIDE 113.

1) SEE NOTE 1, PAGE 113.

TABELL 17 (FORTS.). INNFØRSEL OG UTFØRSEL FORDELT PÅ GRUPPER ETTER SITC-REV.2 OG DE VIKTIGSTE LAND<sup>1)</sup>

VARE OG LAND	MENGDE	VERDI 1000 KR	VARE OG LAND	MENGDE	VERDI 1000 KR
UTFØRSEL I ALT	44	321	133 ROMANIA	1000	200
101 DANMARK	21	257	135 SOVJETUNIONEN	27897	3296
127 NEDERLAND	23	64	139 STORBRIANNIA	8735	1439
			359 SØR-AFRIKA	79842	5201
			404 AFGANISTAN	1006	70
			516 MONGOLIA	1301	830
			612 CANADA	113204	11864
			684 U.S.A.	137	56
			705 ARGENTINA	6419	459
			804 AUSTRAL-SAMBANDET	1680	194
122 TOBAKK, BEARBEIDD	TONN		UTFØRSEL I ALT	1243250	356827
INNFØRSEL I ALT	2154	118270	101 DANMARK	2400	567
101 DANMARK	129	10082	103 FINLAND	15500	2900
103 FINLAND	702	39358	106 SVERIGE	18429	3837
106 SVERIGE	96	5016	112 BELGIA;LUXEMBOURG	4712	1011
112 BELGIA;LUXEMBOURG	7	566	117 FRANKRIKE	81648	30610
117 FRANKRIKE	170	1081	123 ITALIA	84628	31379
127 NEDERLAND	36	6125	127 NEDERLAND	299	87
139 STORBRIANNIA	90	5593	137 SPANIA	11055	2838
141 SVEITS	771	41288	139 STORBRIANNIA	112281	19451
144 TYSKLAND,VEST	6	420	141 SVEITS	21085	8490
620 CUBA	0	85	144 TYSKLAND,VEST	412391	103269
684 U.S.A.	146	8584	153 ØSTERRIKE	7529	1727
715 BRASIL	1	51	436 HONG KONG	17279	4333
			464 JAPAN	56185	37656
			612 CANADA	60891	12431
			684 U.S.A.	336744	96195
UTFØRSEL I ALT	457	20248	222 OLJEFRØ TIL UTVINNING AV BLØTE OLJER	TONN	
101 DANMARK	19	876	INNFØRSEL I ALT	327717	505672
103 FINLAND	35	1392	101 DANMARK	46	193
106 SVERIGE	283	10242	106 SVERIGE	5450	8555
112 BELGIA;LUXEMBOURG	1	76	117 FRANKRIKE	12	101
117 FRANKRIKE	1	54	127 NEDERLAND	34	190
127 NEDERLAND	8	472	139 STORBRIANNIA	123	746
139 STORBRIANNIA	5	218	144 TYSKLAND,VEST	157	679
141 SVEITS	84	5758	151 TYSKLAND,ØST	2447	3632
144 TYSKLAND,VEST	2	116	296 MALAWI	90	244
153 ØSTERRIKE	7	328	359 SØR-AFRIKA	253	1223
359 SØR-AFRIKA	2	128	484 KINA	194	979
548 SINGAPORE	1	78	612 CANADA	163	809
684 U.S.A.	7	377	684 U.S.A.	281357	430020
			705 ARGENTINA	5468	8426
			715 BRASIL	31900	49638
211 HUDER OG SKINN, UNTATT PELSSKINN, RÅ	TONN		UTFØRSEL I ALT	-	-
INNFØRSEL I ALT	3415	37091	223 OLJEFRØ TIL UTVINNING AV OLJER, I.E.N.	TONN	
101 DANMARK	513	6836	INNFØRSEL I ALT	16302	51462
103 FINLAND	113	1729	101 DANMARK	231	552
105 ISLAND	14	811	106 SVERIGE	75	303
106 SVERIGE	108	1308	127 NEDERLAND	37	158
117 FRANKRIKE	14	138	139 STORBRIANNIA	102	286
121 IRLAND	18	146	141 SVEITS	3	168
139 STORBRIANNIA	233	2311	144 TYSKLAND,VEST	130	753
144 TYSKLAND,VEST	1455	12153	428 FILIPPINENE	7966	27416
359 SØR-AFRIKA	5	79	534 PAKISTAN	27	91
684 U.S.A.	85	839	612 CANADA	46	123
804 AUSTRAL-SAMBANDET	781	9915	684 U.S.A.	44	402
820 NEW ZEALAND	72	794	806 PAPUA - NY GUINEA	1448	5371
			810 BRITISK OSEANIA	5450	14080
			830 VEST SAMOA	726	1670
UTFØRSEL I ALT	7313	79779	UTFØRSEL I ALT	1	3
101 DANMARK	114	890	232 NATURGUMMI OG -LATEX	TONN	
103 FINLAND	100	794	INNFØRSEL I ALT	3272	21878
106 SVERIGE	2621	31519	270 KAMERUN	16	96
112 BELGIA;LUXEMBOURG	35	390	283 LIBERIA	609	3953
117 FRANKRIKE	175	2219			
123 ITALIA	952	11068			
131 POLEN	62	967			
132 PORTUGAL	35	379			
137 SPANIA	665	6112			
139 STORBRIANNIA	1909	21263			
144 TYSKLAND,VEST	520	3516			
436 HONG KONG	63	394			
464 JAPAN	26	143			
684 U.S.A.	35	125			
212 PELSSKINN, UBEREDTE	STK				
INNFØRSEL I ALT	270191	28200			
101 DANMARK	21869	3212			
103 FINLAND	4393	955			
106 SVERIGE	1584	277			
121 IRLAND	160	71			

1) SE NOTE 1, SIDE 113.  
1) SEE NOTE 1, PAGE 113.





TABELL 17 (FORTS.). INNFØRSEL OG UTFØRSEL FORDELT PÅ GRUPPER ETTER SITC-REV.2 OG DE VIKTIGSTE LAND<sup>1)</sup>

VARE OG LAND	MENGDE	VERDI 1000 KR	VARE OG LAND	MENGDE	VERDI 1000 KR
141 SVEITS		8869			
144 TYSKLAND, VEST		92485	UTFØRSEL I ALT	123	235
153 ØSTERRIKE		3168	106 SVERIGE	68	114
283 LIBERIA		97			
336 SENEGAL		82			
356 SUDAN		58			
460 ISRAEL		1543			
251 PAPIRMASSE	TONN		264 JUTE OG ANDRE TEKSTIL- FIBRER AV BAST	TONN	
INNFØRSEL I ALT	381577	541667	INNFØRSEL I ALT	44	280
101 DANMARK	1850	1174	144 TYSKLAND, VEST	15	162
103 FINLAND	59175	118758	410 BANGLADESH	19	53
106 SVERIGE	120004	228128			
117 FRANKRIKE	106	242	UTFØRSEL I ALT	68	602
127 NEDERLAND	67	73	105 ISLAND	13	87
132 PORTUGAL	453	1019	139 STORBRIANNIA	8	96
139 STORBRIANNIA	4111	2922	612 CANADA	14	149
144 TYSKLAND, VEST	68	109	636 HAITI	12	84
684 U.S.A.	318	577	730 COLOMBIA	11	71
715 BRASIL	195426	188666			
UTFØRSEL I ALT	610770	975227	265 ANDRE VEGETABILSKE TEKSTILFIBRER	TONN	
101 DANMARK	20499	30945	INNFØRSEL I ALT	390	2118
102 FRØYANE	39	54	101 DANMARK	116	650
103 FINLAND	142	108	106 SVERIGE	5	76
106 SVERIGE	42261	40592	112 BELGIA; LUXEMBOURG	117	734
112 BELGIA; LUXEMBOURG	25064	48913	127 NEDERLAND	14	121
117 FRANKRIKE	43402	64010	132 PORTUGAL	29	203
119 HELLAS	4320	10352	276 KENYA	20	74
123 ITALIA	43860	63149	428 FILIPPINENE	22	91
125 JUGOSLAVIA	1000	876	715 BRASIL	20	87
127 NEDERLAND	63732	85123	730 COLOMBIA	44	60
131 POLEN	20347	49208			
132 PORTUGAL	2970	5630	UTFØRSEL I ALT	-	-
135 SOVJETUNIONEN	2509	6388			
137 SPANIA	8387	17791	266 SYNTETISKE TEKSTILFIBRER FOR SPINNING	TONN	
139 STORBRIANNIA	151761	236127	INNFØRSEL I ALT	4772	51352
141 SVEITS	1496	1977	101 DANMARK	162	1484
142 TSJEKKOSLOVAKIA	447	1001	112 BELGIA; LUXEMBOURG	41	436
144 TYSKLAND, VEST	121797	192735	117 FRANKRIKE	14	330
151 TYSKLAND, ØST	12115	31438	119 HELLAS	8	193
152 UNGARN	2790	6900	121 IRLAND	34	273
153 ØSTERRIKE	5857	13344	123 ITALIA	606	5429
249 DEN ARAB. REP. EGYPT	1499	1811	127 NEDERLAND	20	204
303 MAROKKO	1999	3119	137 SPANIA	10	82
456 IRAN	653	1075	139 STORBRIANNIA	1282	14211
460 ISRAEL	1825	3384	141 SVEITS	163	1972
464 JAPAN	3991	4039	144 TYSKLAND, VEST	1920	21766
500 KYPROS	48	118	153 ØSTERRIKE	161	1664
715 BRASIL	25850	54784	460 ISRAEL	3	73
804 AUSTRAL-SAMBANDET	89	196	464 JAPAN	175	1780
			684 U.S.A.	168	1398
261 NATURSILKE	TONN				
INNFØRSEL I ALT	0	5	UTFØRSEL I ALT	29	234
UTFØRSEL I ALT	-	-	139 STORBRIANNIA	22	179
263 BOMULL	TONN		267 KUNSTIGE TEKSTILFIBRER FOR SPINNING	TONN	
INNFØRSEL I ALT	3642	24635	INNFØRSEL I ALT	1033	7544
101 DANMARK	48	226	106 SVERIGE	924	6609
106 SVERIGE	56	363	112 BELGIA; LUXEMBOURG	42	394
112 BELGIA; LUXEMBOURG	290	1359	139 STORBRIANNIA	24	216
117 FRANKRIKE	335	1201	144 TYSKLAND, VEST	24	128
127 NEDERLAND	84	410	153 ØSTERRIKE	16	161
132 PORTUGAL	10	104			
135 SOVJETUNIONEN	32	263	UTFØRSEL I ALT	25236	156889
137 SPANIA	31	775	101 DANMARK	387	2441
139 STORBRIANNIA	741	6302	106 SVERIGE	2431	15775
141 SVEITS	48	294	117 FRANKRIKE	75	455
144 TYSKLAND, VEST	369	1603	121 IRLAND	28	161
153 ØSTERRIKE	17	56	123 ITALIA	684	4471
369 TANZANIA	19	137	127 NEDERLAND	1406	9278
464 JAPAN	91	391			
664 NICARAGUA	10	87			
684 U.S.A.	1454	10956			

1) SE NOTE 1, SIDE 113.

1) SEE NOTE 1, PAGE 113.

TABELL 17 (FORTS.). INNFØRSEL OG UTFØRSEL FORDELT PÅ GRUPPER ETTER SITC-REV.2 OG DE VIKTIGSTE LAND<sup>1)</sup>

VARE OG LAND	MENGDE	VERDI 1000 KR	VARE OG LAND	MENGDE	VERDI 1000 KR
131 POLEN	171	1244			
132 PORTUGAL	735	4901			
133 ROMANIA	166	1177			
139 STORBRIANNIA	8537	51817			
141 SVEITS	78	562			
143 TYRKIA	117	724			
144 TYSKLAND, VEST	2353	13000			
152 UNGARN	19	162			
276 KENYA	494	3259			
313 NIGERIA	367	2550			
359 SØR-AFRIKA	191	1119			
369 TANZANIA	66	445			
444 INDIA	3195	19115			
448 INDONESIA	539	3175			
456 IRAN	1852	12678			
508 LIBANON	10	64			
512 MALAYSIA	49	329			
534 PAKISTAN	268	1407			
710 BOLIVIA	29	173			
715 BRASIL	174	1047			
725 CHILE	58	424			
760 PERU	34	196			
775 VENEZUELA	473	2951			
804 AUSTRAL-SAMBANDET	41	321			
820 NEW ZEALAND	186	1390			
268 ULL OG ANDRE DYREHÅR	TONN				
INNFØRSEL I ALT	1065	21255			
106 SVERIGE	87	387			
112 BELGIA;LUXEMBOURG	3	116			
117 FRANKRIKE	7	182			
139 STORBRIANNIA	82	1708			
144 TYSKLAND, VEST	17	382			
705 ARGENTINA	4	113			
804 AUSTRAL-SAMBANDET	76	1545			
820 NEW ZEALAND	784	16744			
UTFØRSEL I ALT	2019	23448			
101 DANMARK	173	2593			
103 FINLAND	6	76			
106 SVERIGE	53	617			
112 BELGIA;LUXEMBOURG	138	1208			
117 FRANKRIKE	90	1022			
123 ITALIA	10	136			
139 STORBRIANNIA	1436	16257			
141 SVEITS	6	100			
144 TYSKLAND, VEST	106	1411			
269 BRUKTE KLÅR O.A. BRUKTE TEKSTILVARER; FILLER	TONN				
INNFØRSEL I ALT	3867	8858			
101 DANMARK	403	273			
106 SVERIGE	1966	2182			
123 ITALIA	2	173			
127 NEDERLAND	112	800			
139 STORBRIANNIA	555	3497			
141 SVEITS	48	264			
144 TYSKLAND, VEST	421	372			
432 TAIWAN	6	177			
464 JAPAN	196	854			
684 U.S.A.	1	102			
UTFØRSEL I ALT	729	1734			
106 SVERIGE	522	658			
127 NEDERLAND	15	95			
139 STORBRIANNIA	87	621			
369 TANZANIA	60	252			
271 RÅ GJØDNINGSSTOFFER	TONN				
INNFØRSEL I ALT	427921	107868			
101 DANMARK	61	107			
106 SVERIGE	49839	13244			
144 TYSKLAND, VEST	257	431			
303 MAROKKO	41791	11494			
336 SENEGAL	19416	5658			
376 TOGO	101025	27730			
460 ISRAEL	108004	26658			
684 U.S.A.	107501	22523			
			UTFØRSEL I ALT	128	1200
			117 FRANKRIKE	44	147
			123 ITALIA	5	90
			144 TYSKLAND, VEST	5	98
			464 JAPAN	5	103
			612 CANADA	5	106
			684 U.S.A.	6	126
			820 NEW ZEALAND	21	328
			273 STEIN, SAND, GRUS	TONN	
			INNFØRSEL I ALT	680427	83356
			101 DANMARK	18405	3071
			103 FINLAND	592	329
			106 SVERIGE	152277	21050
			112 BELGIA;LUXEMBOURG	124876	15287
			117 FRANKRIKE	41446	4099
			123 ITALIA	189	441
			127 NEDERLAND	541	493
			131 POLEN	1428	805
			132 PORTUGAL	6882	4179
			137 SPANIA	121992	10192
			139 STORBRIANNIA	206649	19051
			144 TYSKLAND, VEST	4024	3318
			151 TYSKLAND, ØST	784	627
			484 KINA	205	197
			607 BRITISK VESTINDIA	50	60
			684 U.S.A.	53	112
			UTFØRSEL I ALT	2357245	233631
			101 DANMARK	407550	13654
			102 FØRØYANE	770	139
			103 FINLAND	65476	2645
			106 SVERIGE	60532	7928
			112 BELGIA;LUXEMBOURG	75233	10539
			117 FRANKRIKE	248802	45839
			121 IRLAND	2020	353
			123 ITALIA	31306	27931
			127 NEDERLAND	51713	32894
			137 SPANIA	8647	8548
			139 STORBRIANNIA	239616	14748
			141 SVEITS	461	561
			144 TYSKLAND, VEST	1157336	63347
			153 ØSTERRIKE	671	717
			260 GHANA	2500	238
			426 ARABISKE EMIRATER	1760	562
			464 JAPAN	1882	1768
			612 CANADA	99	99
			684 U.S.A.	389	497
			775 VENEZUELA	242	347
			804 AUSTRAL-SAMBANDET	145	194
			274 SVOVEL OG URØSTET SVOVELKIS	TONN	
			INNFØRSEL I ALT	2588	2155
			106 SVERIGE	2112	1006
			112 BELGIA;LUXEMBOURG	85	123
			143 TYRKIA	200	307
			144 TYSKLAND, VEST	185	697
			UTFØRSEL I ALT	30539	2045
			101 DANMARK	1561	402
			106 SVERIGE	26250	1344
			139 STORBRIANNIA	2026	235
			144 TYSKLAND, VEST	702	64
			277 SLIPESTOFFER, NATURLIGE		
			INNFØRSEL I ALT	..	3012
			105 ISLAND		173
			117 FRANKRIKE		434
			123 ITALIA		53
			127 NEDERLAND		710
			144 TYSKLAND, VEST		1134
			684 U.S.A.		433

1) SE NOTE 1, SIDE 113.  
1) SEE NOTE 1, PAGE 113.

TABELL 17 (FORTS.). INNFØRSEL OG UTFØRSEL FORDELT PÅ GRUPPER ETTER SITC-REV.2 OG DE VIKTIGSTE LAND<sup>1)</sup>

VARE OG LAND	MENGDE	VERDI 1000 KR	VARE OG LAND	MENGDE	VERDI 1000 KR
UTFØRSEL I ALT	..	37	705 ARGENTINA	51	103
278 ANDRE RR MINERALER	TONN		715 BRASIL	53	91
INNFØRSEL I ALT	1356926	357147	725 CHILE	147	90
101 DANMARK	17184	25505	735 ECUADOR	234	79
103 FINLAND	2086	929	775 VENEZUELA	230	115
105 ISLAND	784	1275	804 AUSTRAL-SAMBANDET	119	87
106 SVERIGE	128203	19918	820 NEW ZEALAND	163	173
112 BELGIA;LUXEMBOURG	420	784	281 JERNMALM	TONN	
117 FRANKRIKE	10899	4385	INNFØRSEL I ALT	312434	33048
119 HELLAS	31493	7277	106 SVERIGE	266765	28962
121 IRLAND	16512	4271	135 SOVJETUNIONEN	45669	4084
123 ITALIA	36935	11456	UTFØRSEL I ALT	3436331	420111
127 NEDERLAND	330802	59720	101 DANMARK	7594	322
132 PORTUGAL	2106	414	103 FINLAND	187740	15365
135 SOVJETUNIONEN	20	61	105 ISLAND	8651	1093
137 SPANIA	356545	53452	106 SVERIGE	3116	405
139 STORBRIANNIA	145722	57452	112 BELGIA;LUXEMBOURG	50162	6492
141 SVEITS	146	221	117 FRANKRIKE	214086	27824
142 TSJEKKOSLOVAKIA	8749	3996	131 POLEN	430526	44196
143 TYRKIA	1000	1490	139 STORBRIANNIA	631604	80668
144 TYSKLAND,VEST	136992	46561	141 SVEITS	15519	1374
151 TYSKLAND,ØST	23757	7596	142 TSJEKKOSLOVAKIA	22491	1689
153 ØSTERRIKE	2724	6543	144 TYSKLAND,VEST	1863705	240564
303 MAROKKO	62428	19158	313 NIGERIA	1116	117
359 SØR-AFRIKA	158	156	282 JERN- OG STÅLAVFALL	TONN	
379 TUNISIA	21875	3474	INNFØRSEL I ALT	6418	4246
444 INDIA	5665	5307	101 DANMARK	2725	1374
484 KINA	1367	1060	106 SVERIGE	2194	1787
488 KOREA NORD-	1666	1408	127 NEDERLAND	113	166
500 KYPROS	26	50	139 STORBRIANNIA	1175	733
652 MEXICO	569	411	283 LIBERIA	206	181
684 U.S.A.	9340	12053	UTFØRSEL I ALT	38024	23837
720 GUYANA	590	647	101 DANMARK	3941	1491
UTFØRSEL I ALT	583324	161785	103 FINLAND	14	89
101 DANMARK	38913	6822	106 SVERIGE	9933	9525
103 FINLAND	4645	943	112 BELGIA;LUXEMBOURG	72	225
105 ISLAND	35921	1919	127 NEDERLAND	341	480
106 SVERIGE	67580	16459	144 TYSKLAND,VEST	23721	11968
112 BELGIA;LUXEMBOURG	11074	3008	286 URAN- OG TORIUMMALMER		
117 FRANKRIKE	41815	11464	INNFØRSEL I ALT	-	-
119 HELLAS	6226	1225	UTFØRSEL I ALT	-	-
121 IRLAND	12274	2336	INNFØRSEL I ALT	2190428	2518983
123 ITALIA	10430	1779	103 FINLAND	1620	36477
125 JUGOSLAVIA	3817	4270	106 SVERIGE	74569	75600
127 NEDERLAND	81106	17146	111 ALBANIA	7689	4650
131 POLEN	15632	4853	117 FRANKRIKE	33332	31589
132 PORTUGAL	1701	1652	119 HELLAS	17235	3669
133 ROMANIA	221	89	123 ITALIA	44701	37876
137 SPANIA	3484	2729	127 NEDERLAND	2670	32840
139 STORBRIANNIA	109425	41823	139 STORBRIANNIA	4710	144208
141 SVEITS	3670	760	144 TYSKLAND,VEST	26611	25549
142 TSJEKKOSLOVAKIA	94	86	153 ØSTERRIKE	19	62
144 TYSKLAND,VEST	100551	27663	205 BOTSWANA	75	897
151 TYSKLAND,ØST	11978	2177	254 GABON	242437	78931
152 UNGARN	1535	695	260 GHANA	57865	12138
153 ØSTERRIKE	5140	3880	359 SØR-AFRIKA	280143	122664
203 ALGERIE	1110	538	444 INDIA	28079	17350
204 ANGOLA	140	75	612 CANADA	78803	850534
239 ELFENBENSKYSTEN	137	92	648 JAMAICA	152753	137886
246 ETIOPIA	160	79	680 TRINIDAD OG TOBAGO	17869	16171
249 DEN ARAB. REP. EGYPT	1138	418	684 U.S.A.	51180	51605
286 LIBYA	168	99	688 USA OMR. I N.-AMERIKA	200078	156172
313 NIGERIA	796	294	715 BRASIL	163272	51390
359 SØR-AFRIKA	539	826	720 GUYANA	22257	18299
410 BANGLADESH	26	57	765 SURINAM	311172	282203
426 ARABISKE EMIRATER	877	280	804 AUSTRAL-SAMBANDET	370999	322830
432 TAIWAN	37	50	815 FRANSK OSEANIA	276	7350
436 HONG KONG	90	81			
452 IRAK	322	207			
460 ISRAEL	999	622			
464 JAPAN	836	294			
476 JORDAN	194	102			
496 KUWAIT	94	89			
508 LIBANON	4530	1168			
512 MALAYSIA	359	199			
544 SAUDI-ARABIA	302	129			
548 SINGAPORE	424	233			
564 SYRIA	165	88			
568 THAILAND	169	85			
602 BARBADOS	42	67			
648 JAMAICA	123	230			
680 TRINIDAD OG TOBAGO	190	204			
684 U.S.A.	219	115			

1) SE NOTE 1, SIDE 113.  
1) SEE NOTE 1, PAGE 113.

TABELL 17 (FORTS.). INNFØRSEL OG UTFØRSEL FORDELT PÅ GRUPPER ETTER SITC-REV.2 OG DE VIKTIGSTE LAND<sup>1)</sup>

VARE OG LAND	MENGDE	VERDI 1000 KR	VARE OG LAND	MENGDE	VERDI 1000 KR
UTFØRSEL I ALT	873759	266362	564 SYRIA	21	1961
103 FINLAND	19279	10011	568 THAILAND	41	1692
106 SVERIGE	27944	48143	575 VIETNAM, SOSIAL.REP.	18	409
112 BELGIA/LUXEMBOURG	2946	324	684 U.S.A.	85	895
131 POLEN	99875	18762	705 ARGENTINA	38	564
135 SOVJETUNIONEN	106349	12310	715 BRASIL	11	121
137 SPANIA	61105	7124			
139 STORBRIANNIA	68722	10880	UTFØRSEL I ALT	83841	75388
142 TSJEKKOSLOVAKIA	60620	8341	101 DANMARK	488	1317
144 TYSKLAND, VEST	424229	150098	102 FÆRØYANE	0	64
151 TYSKLAND, ØST	2499	334	103 FINLAND	79310	52818
			106 SVERIGE	1971	1847
288 AVFALL AV IKKE-JERNH. UEDLE METALLER	TONN		117 FRANKRIKE	103	1098
INNFØRSEL I ALT	24218	40208	139 STORBRIANNIA	228	1422
101 DANMARK	2320	4923	141 SVEITS	15	246
103 FINLAND	37	416	144 TYSKLAND, VEST	24	596
105 ISLAND	29	78	229 BENIN	30	266
106 SVERIGE	21462	32841	270 KAMERUN	8	62
144 TYSKLAND, VEST	140	338	313 NIGERIA	1579	13862
624 DOMINGO-REPUBLIKKEN	45	194	436 HONG KONG	2	601
684 U.S.A.	124	1377	492 KOREA SØR-	10	405
			684 U.S.A.	28	686
UTFØRSEL I ALT	155557	300245	292 VEGETABILSKER	TONN	
101 DANMARK	17161	15785	INNFØRSEL I ALT	15148	221472
103 FINLAND	4027	3622	101 DANMARK	3260	51443
106 SVERIGE	5879	15645	103 FINLAND	13	143
112 BELGIA/LUXEMBOURG	1743	4923	106 SVERIGE	368	5657
117 FRANKRIKE	673	2229	112 BELGIA/LUXEMBOURG	166	4411
123 ITALIA	544	1370	117 FRANKRIKE	362	4434
127 NEDERLAND	3818	4025	123 ITALIA	339	13599
137 SPANIA	2778	4344	127 NEDERLAND	2824	66223
139 STORBRIANNIA	28949	5978	131 POLEN	11	106
141 SVEITS	865	5177	132 PORTUGAL	52	766
144 TYSKLAND, VEST	82249	61077	137 SPANIA	99	4962
359 SØR-AFRIKA	7	146766	139 STORBRIANNIA	186	2150
444 INDIA	82	206	141 SVEITS	118	2598
464 JAPAN	17	80	143 TYRKIA	72	793
612 CANADA	3308	7041	144 TYSKLAND, VEST	788	10740
684 U.S.A.	25	864	151 TYSKLAND, ØST	90	595
715 BRASIL	3423	21066	239 ELFENBENSKYSTEN	2	92
			276 KENYA	5	250
289 MALMER OG AVFALL AV EDLE METALLER			356 SUDAN	264	1742
INNFØRSEL I ALT	..	16390	359 SØR-AFRIKA	16	483
101 DANMARK		2744	432 TAIWAN	307	948
103 FINLAND		831	436 HONG KONG	7	81
106 SVERIGE		11798	444 INDIA	39	2262
143 TYRKIA		915	448 INDONESIA	44	509
548 SINGAPORE		94	456 IRAN	11	159
			460 ISRAEL	291	12197
UTFØRSEL I ALT	..	3132	464 JAPAN	28	370
101 DANMARK		80	484 KINA	478	1842
139 STORBRIANNIA		2378	492 KOREA SØR-	1	475
144 TYSKLAND, VEST		654	512 MALAYSIA	13	153
			534 PAKISTAN	3227	3842
291 ANIMALSKER	TONN		548 SINGAPORE	22	751
INNFØRSEL I ALT	21352	61766	568 THAILAND	67	2439
101 DANMARK	3166	14429	612 CANADA	803	7690
102 FÆRØYANE	8159	6448	616 COSTA RICA	2	57
103 FINLAND	10	101	652 MEXICO	29	355
106 SVERIGE	984	3240	684 U.S.A.	551	8221
117 FRANKRIKE	8	826	730 COLOMBIA	168	7659
119 HELLAS	0	167	UTFØRSEL I ALT	4096	19575
123 ITALIA	2	277	101 DANMARK	220	2314
125 JUGOSLAVIA	1	229	103 FINLAND	88	2477
127 NEDERLAND	133	4366	105 ISLAND	18	444
131 POLEN	2	490	106 SVERIGE	262	4486
135 SOVJETUNIONEN	7169	7945	117 FRANKRIKE	12	71
139 STORBRIANNIA	35	345	119 HELLAS	75	118
143 TYRKIA	8	859	139 STORBRIANNIA	764	1067
144 TYSKLAND, VEST	1125	5721	144 TYSKLAND, VEST	588	3907
303 MAROKKO	10	1272	432 TAIWAN	4	50
404 AFGANISTAN	12	1011	464 JAPAN	1542	2406
428 FILIPPINENE	50	281	612 CANADA	46	286
432 TAIWAN	20	1364	684 U.S.A.	342	1618
436 HONG KONG	14	1397	804 AUSTRAL-SAMBANDET	49	95
456 IRAN	20	1642			
484 KINA	195	3557	322 KULL, BRUNKULL OG TORV	TONN	
			INNFØRSEL I ALT	685833	257568
			106 SVERIGE	13151	10721
			112 BELGIA/LUXEMBOURG	19326	11936

1) SE NOTE 1, SIDE 113.  
1) SEE NOTE 1, PAGE 113.

TABELL 17 (FORTS.). INNFØRSEL OG UTFØRSEL FORDELT PÅ GRUPPER ETTER SITC-REV.2 OG DE VIKTIGSTE LAND<sup>1)</sup>

VARE OG LAND	MENGDE	VERDI 1000 KR	VARE OG LAND	MENGDE	VERDI 1000 KR
117 FRANKRIKE	60519	25176	UTFØRSEL I ALT .. 2429937		
127 NEDERLAND	5781	1136	101 DANMARK		492948
131 POLEN	345532	93123	103 FINLAND		2052
135 SOVJETUNIONEN	1754	794	105 ISLAND		12826
139 STORBRIANNIA	77804	42459	106 SVERIGE		826549
144 TYSKLAND, VEST	23696	13767	112 BELGIA/LUXEMBOURG		395
359 SØR-AFRIKA	12601	4545	117 FRANKRIKE		30233
684 U.S.A.	125588	53837	119 HELLAS		115
			127 NEDERLAND		377496
UTFØRSEL I ALT	63591	13246	135 SOVJETUNIONEN		365
101 DANMARK	1063	170	139 STORBRIANNIA		606191
106 SVERIGE	582	577	144 TYSKLAND, VEST		79537
123 ITALIA	199	132	283 LIBERIA		137
144 TYSKLAND, VEST	60534	10977	426 ARABISKE EMIRATER		190
432 TAIWAN	1200	1375	464 JAPAN		439
			612 CANADA		103
323 BRIKETTER; KOKS; RETORTKULL	TONN		335 RESTSTOFFER AV MINERAL- OLJEPRODUKTER	TONN	
INNFØRSEL I ALT	629798	368256	INNFØRSEL I ALT	641709	497668
101 DANMARK	39886	31250	101 DANMARK	43180	32615
103 FINLAND	1487	960	106 SVERIGE	32030	23165
106 SVERIGE	463	318	112 BELGIA/LUXEMBOURG	9135	8455
117 FRANKRIKE	89625	64075	117 FRANKRIKE	2141	2668
127 NEDERLAND	681	381	127 NEDERLAND	66692	39410
139 STORBRIANNIA	379378	208541	131 POLEN	2293	2053
144 TYSKLAND, VEST	100280	51306	135 SOVJETUNIONEN	699	1666
804 AUSTRAL-SAMBANDET	17998	11425	137 SPANIA	56	157
			139 STORBRIANNIA	95168	93619
UTFØRSEL I ALT	55145	22509	141 SVEITS	1058	1568
101 DANMARK	1083	135	144 TYSKLAND, VEST	72261	85279
105 ISLAND	14910	8535	152 UNGARN	1155	3688
106 SVERIGE	13862	5447	484 KINA	795	2146
127 NEDERLAND	7004	1610	684 U.S.A.	315033	201130
144 TYSKLAND, VEST	752	123			
775 VENEZUELA	17534	6659	UTFØRSEL I ALT	239703	115057
			101 DANMARK	9475	4113
333 MINERALOLJE, RA	TONN		103 FINLAND	13	192
INNFØRSEL I ALT	7611074	5679389	105 ISLAND	33	110
135 SOVJETUNIONEN	691281	487105	106 SVERIGE	2400	2675
139 STORBRIANNIA	3860016	2991852	112 BELGIA/LUXEMBOURG	4584	7892
313 NIGERIA	596222	427965	117 FRANKRIKE	33518	6520
452 IRAK	75562	66554	123 ITALIA	16328	3203
456 IRAN	523662	416055	125 JUGOSLAVIA	3604	2190
496 KUWAIT	71115	60446	127 NEDERLAND	112913	60875
520 OMAN	864585	666349	131 POLEN	3891	2544
544 SAUDI-ARABIA	813333	492451	135 SOVJETUNIONEN	17964	11522
775 VENEZUELA	115298	70611	139 STORBRIANNIA	11983	6141
			144 TYSKLAND, VEST	6370	2647
UTFØRSEL I ALT	18710771	14697840	152 UNGARN	2284	1443
139 STORBRIANNIA	18710771	14697840	153 ØSTERRIKE	774	374
			684 U.S.A.	13548	2542
334 MINERALOLJEPRODUKTER			341 GASS, NATURLIG OG TILVIRKET		
INNFØRSEL I ALT	..	3284055	INNFØRSEL I ALT	..	473377
101 DANMARK		132338	UTFØRSEL I ALT	..	7338851
103 FINLAND		36716	101 DANMARK		7447
106 SVERIGE		498156	103 FINLAND		388
112 BELGIA/LUXEMBOURG		702509	106 SVERIGE		12946
117 FRANKRIKE		95298	127 NEDERLAND		3204
123 ITALIA		50847	139 STORBRIANNIA		2985024
127 NEDERLAND		489187	144 TYSKLAND, VEST		4317967
135 SOVJETUNIONEN		100546	684 U.S.A.		11876
137 SPANIA		61043			
139 STORBRIANNIA		328711	351 ELEKTRISK STRØM	MWH	
141 SVEITS		3444	INNFØRSEL I ALT	921665	95977
144 TYSKLAND, VEST		101396	101 DANMARK	217159	18440
151 TYSKLAND, ØST		27624	106 SVERIGE	539274	67563
203 ALGERIE		89515	135 SOVJETUNIONEN	65232	9974
286 LIBYA		236729			
436 HONG KONG		190	UTFØRSEL I ALT	5467327	452536
612 CANADA		123639	101 DANMARK	2253269	212032
652 MEXICO		533	106 SVERIGE	3214029	240500
656 NEDERL. ANTILLER		589			
680 TRINIDAD OG TOBAGO		57721			
684 U.S.A.		38721			
775 VENEZUELA		108543			

1) SE NOTE 1, SIDE 113.

1) SEE NOTE 1, PAGE 113.

TABELL 17 (FORTS.). INNFØRSEL OG UTFØRSEL FORDELT PÅ GRUPPER ETTER SITC-REV.2 OG DE VIKTIGSTE LAND1)

VARE OG LAND	MENGDE	VERDI 1000 KR	VARE OG LAND	MENGDE	VERDI 1000 KR
411 DYREFETT OG -OLJER	TONN		424 PLANTEOLJER, I.E.N.	TONN	
INNFØRSEL I ALT	34234	90749	INNFØRSEL I ALT	8847	39877
101 DANMARK	6709	14235	101 DANMARK	732	3464
105 ISLAND	4987	11487	106 SVERIGE	586	2995
106 SVERIGE	4785	11569	117 FRANKRIKE	16	138
127 NEDERLAND	48	941	127 NEDERLAND	608	2259
132 PORTUGAL	55	895	139 STORBRIANNIA	68	720
137 SPANIA	29	446	141 SVEITS	9	258
139 STORBRIANNIA	465	5814	144 TYSKLAND, VEST	94	709
144 TYSKLAND, VEST	354	1438	428 FILIPPINENE	2829	14444
346 SOMALIA	106	267	448 INDONESIA	311	1046
359 SØR-AFRIKA	42	109	484 KINA	50	319
428 FILIPPINENE	95	1966	512 MALAYSIA	3477	13117
464 JAPAN	11053	23964	684 U.S.A.	7	57
492 KOREA SØR-	9	55	715 BRASIL	58	329
500 KYPROS	62	152			
612 CANADA	2160	6347	UTFØRSEL I ALT	1208	6024
684 U.S.A.	2751	9333	102 FÆRØYANE	44	287
760 PERU	516	1643	103 FINLAND	116	648
			105 ISLAND	334	1968
UTFØRSEL I ALT	97582	251284	106 SVERIGE	244	903
101 DANMARK	4116	11139	125 JUGOSLAVIA	100	492
103 FINLAND	151	1063	127 NEDERLAND	98	301
106 SVERIGE	1120	3743	339 SIERRA LEONE	10	63
112 BELGIA/LUXEMBOURG	39	695	452 IRAK	128	683
113 BULGARIA	70	197	602 BARBADOS	119	597
117 FRANKRIKE	264	2413			
119 HELLAS	61	232	431 OLJE OG FETT, BEARBEIDD; VOKS	TONN	
121 IRLAND	25	146	INNFØRSEL I ALT	4149	21425
123 ITALIA	1072	3916	101 DANMARK	188	1583
125 JUGOSLAVIA	44	157	103 FINLAND	25	92
127 NEDERLAND	9045	19073	106 SVERIGE	1910	9896
131 POLEN	1000	3112	112 BELGIA/LUXEMBOURG	91	471
137 SPANIA	1021	2470	117 FRANKRIKE	2	54
139 STORBRIANNIA	48040	113236	127 NEDERLAND	342	1881
141 SVEITS	555	2303	139 STORBRIANNIA	176	1290
142 TSJEKKOSLOVAKIA	1555	5338	141 SVEITS	42	321
144 TYSKLAND, VEST	23819	51732	144 TYSKLAND, VEST	636	3770
153 ØSTERRIKE	82	241	684 U.S.A.	729	2015
359 SØR-AFRIKA	80	300			
428 FILIPPINENE	50	169	UTFØRSEL I ALT	87383	286357
432 TAIWAN	14	77	101 DANMARK	2229	7746
436 HONG KONG	44	161	102 FÆRØYANE	103	338
444 INDIA	61	318	103 FINLAND	4362	13690
448 INDONESIA	15	100	105 ISLAND	695	2832
464 JAPAN	844	8041	106 SVERIGE	4942	16634
492 KOREA SØR-	246	882	112 BELGIA/LUXEMBOURG	169	527
512 MALAYSIA	131	459	113 BULGARIA	17	148
548 SINGAPORE	127	437	117 FRANKRIKE	1208	3955
564 SYRIA	445	1434	119 HELLAS	138	435
612 CANADA	68	433	123 ITALIA	1192	2071
620 CUBA	30	178	125 JUGOSLAVIA	4222	14379
652 MEXICO	984	2452	126 MALTA	116	395
684 U.S.A.	1385	10510	127 NEDERLAND	2211	5674
705 ARGENTINA	11	56	131 POLEN	12033	33788
715 BRASIL	345	1143	132 PORTUGAL	46	138
730 COLOMBIA	145	532	133 ROMANIA	7	64
770 URUGUAY	290	1384	137 SPANIA	93	432
804 AUSTRAL-SAMBANDET	137	703	139 STORBRIANNIA	2159	6463
			141 SVEITS	746	3153
423 PLANTEOLJER, BLØTE	TONN		142 TSJEKKOSLOVAKIA	3375	9988
INNFØRSEL I ALT	2568	15003	144 TYSKLAND, VEST	6800	22402
101 DANMARK	652	2644	151 TYSKLAND, ØST	2115	6677
106 SVERIGE	261	1477	153 ØSTERRIKE	3973	11130
112 BELGIA/LUXEMBOURG	7	67	204 ANGOLA	756	3870
117 FRANKRIKE	20	331	246 ETIOPIA	400	1651
127 NEDERLAND	1231	6768	249 DEN ARAB. REP. EGYPT	89	453
137 SPANIA	321	3086	250 FRANSKE AFAR-OG ISSA	50	225
139 STORBRIANNIA	19	130	260 GHANA	50	178
141 SVEITS	10	110	264 GUINEA	1349	4531
144 TYSKLAND, VEST	43	356	276 KENYA	608	3117
			283 LIBERIA	313	1410
UTFØRSEL I ALT	12878	44561	296 MALAWI	144	538
101 DANMARK	31	148	303 MAROKKO	2527	8642
102 FÆRØYANE	86	379	313 NIGERIA	94	332
105 ISLAND	259	1262	339 SIERRA LEONE	61	227
106 SVERIGE	11778	38958	356 SUDAN	316	1586
144 TYSKLAND, VEST	18	382	369 TANZANIA	205	535
264 GUINEA	120	535	379 TUNISIA	506	1916
544 SAUDI-ARABIA	254	1194	389 ZAMBIA	500	1692
602 BARBADOS	186	858			
720 GUYANA	26	323			
765 SURINAM	90	385			

1) SE NOTE 1, SIDE 113.  
1) SEE NOTE 1, PAGE 113.

TABELL 17 (FORTS.). INNFØRSEL OG UTFØRSEL FORDELT PÅ GRUPPER ETTER SITC-REV.2 OG DE VIKTIGSTE LAND<sup>1)</sup>

VARE OG LAND	MENGDE	VERDI 1000 KR	VARE OG LAND	MENGDE	VERDI 1000 KR
404 AFGANISTAN	8467	28494	513 KARBOKSYLSYRER M.V.	TONN	
409 BAHREIN	34	124	INNFØRSEL I ALT	72839	236291
426 ARABISKE EMIRATER	21	82	101 DANMARK	761	4590
452 IRAK	196	744	103 FINLAND	650	2608
460 ISRAEL	457	1528	106 SVERIGE	1240	4720
464 JAPAN	11	97	112 BELGIA/LUXEMBOURG	3231	18694
476 JORDAN	100	347	117 FRANKRIKE	912	7470
484 KINA	3000	9214	121 IRLAND	155	1181
496 KUWAIT	28	93	123 ITALIA	13	230
500 KYPROS	362	1234	127 NEDERLAND	757	4861
504 LAOS	19	101	137 SPANIA	46	426
512 MALAYSIA	178	599	139 STORBRIANNIA	30786	91025
548 SINGAPORE	203	778	141 SVEITS	31	527
556 YEMEN, FOLKEDEM.REP.	641	3273	142 TSJEKKOSLOVAKIA	135	742
575 VIETNAM, SOSIAL.REP.	1723	8911	144 TYSKLAND, VEST	27567	69753
578 YEMEN, ARABISKE REP.	1219	4064	153 ØSTERRIKE	2284	10010
602 BARBADOS	2690	9743	460 ISRAEL	41	272
607 BRITISK VESTINDIA	448	1151	464 JAPAN	38	710
612 CANADA	297	1307	484 KINA	134	461
636 HAITI	630	2455	612 CANADA	35	216
652 MEXICO	170	912	652 MEXICO	33	232
680 TRINIDAD OG TOBAG	3817	11332	684 U.S.A.	3988	17556
684 U.S.A.	103	467	UTFØRSEL I ALT	10794	42094
720 GUYANA	745	2361	101 DANMARK	2871	7799
765 SURINAM	464	1540	103 FINLAND	275	1633
804 AUSTRAL-SAMBANDET	75	265	106 SVERIGE	5724	16375
820 NEW ZEALAND	292	742	112 BELGIA/LUXEMBOURG	9	87
511 HYDROKARBONER ETC.	TONN		113 BULGARIA	28	277
INNFØRSEL I ALT	65845	227391	117 FRANKRIKE	169	1361
103 FINLAND	61	383	123 ITALIA	40	343
106 SVERIGE	4315	9576	125 JUGOSLAVIA	11	112
112 BELGIA/LUXEMBOURG	3809	9360	127 NEDERLAND	64	1935
117 FRANKRIKE	13942	49440	131 POLEN	1	112
123 ITALIA	24	192	137 SPANIA	88	761
127 NEDERLAND	24466	83094	139 STORBRIANNIA	429	2727
131 POLEN	60	292	141 SVEITS	102	1121
139 STORBRIANNIA	4276	15513	144 TYSKLAND, VEST	383	3660
141 SVEITS	74	497	151 TYSKLAND, ØST	48	462
144 TYSKLAND, VEST	5030	19029	152 UNGARN	1	175
151 TYSKLAND, ØST	29	69	153 ØSTERRIKE	134	973
464 JAPAN	1	73	359 SØR-AFRIKA	26	229
612 CANADA	5201	22994	426 ARABISKE EMIRATER	11	74
684 U.S.A.	4540	16810	460 ISRAEL	262	816
UTFØRSEL I ALT	157878	360139	464 JAPAN	23	222
512 ALKOHOLER, FENOLER M.V.			684 U.S.A.	19	170
INNFØRSEL I ALT	..	169643	715 BRASIL	16	119
101 DANMARK		1510	804 AUSTRAL-SAMBANDET	54	474
103 FINLAND		1111	514 NITROGENFUNKSJONELLE GRUPPER	TONN	
106 SVERIGE		13220	INNFØRSEL I ALT	6200	57768
112 BELGIA/LUXEMBOURG		7099	101 DANMARK	67	686
117 FRANKRIKE		8710	106 SVERIGE	229	3999
123 ITALIA		1450	112 BELGIA/LUXEMBOURG	469	3259
127 NEDERLAND		55315	117 FRANKRIKE	965	9770
135 SOVJETUNIONEN		4155	123 ITALIA	24	504
137 SPANIA		7093	127 NEDERLAND	1126	8514
139 STORBRIANNIA		13251	139 STORBRIANNIA	1337	8986
141 SVEITS		3661	141 SVEITS	41	1537
144 TYSKLAND, VEST		42230	142 TSJEKKOSLOVAKIA	107	370
151 TYSKLAND, ØST		3083	144 TYSKLAND, VEST	1556	15594
153 ØSTERRIKE		135	151 TYSKLAND, ØST	66	430
484 KINA		549	152 UNGARN	5	84
612 CANADA		130	153 ØSTERRIKE	22	165
684 U.S.A.		6670	432 TAIWAN	9	141
715 BRASIL		227	464 JAPAN	30	1027
UTFØRSEL I ALT	..	60321	492 KOREA SØR-	6	167
101 DANMARK		5694	684 U.S.A.	137	2464
103 FINLAND		3289	UTFØRSEL I ALT	9613	33660
106 SVERIGE		32627	101 DANMARK	141	1048
117 FRANKRIKE		93	103 FINLAND	182	686
127 NEDERLAND		2853	106 SVERIGE	142	453
139 STORBRIANNIA		3814	117 FRANKRIKE	97	299
141 SVEITS		1129	132 PORTUGAL	97	328
142 TSJEKKOSLOVAKIA		1676	133 ROMANIA	60	206
144 TYSKLAND, VEST		7849	135 SOVJETUNIONEN	416	1549
426 ARABISKE EMIRATER		166	137 SPANIA	0	300
548 SINGAPORE		75	139 STORBRIANNIA	2425	7789
684 U.S.A.		1038	141 SVEITS	53	328
			143 TYRKIA	54	178
			144 TYSKLAND, VEST	602	1398

1) SE NOTE 1, SIDE 113.

1) SEE NOTE 1, PAGE 113.





TABELL 17 (FORTS.). INNFØRSEL OG UTFØRSEL FORDELT PÅ GRUPPER ETTER SITC-REV.2 OG DE VIKTIGSTE LAND<sup>1)</sup>

VARE OG LAND	MENGDE	VERDI 1000 KR	VARE OG LAND	MENGDE	VERDI 1000 KR
<b>523 UORGANISKE KJEMI-KALIER M.V., I.E.N.</b>					
	TONN				
INNFØRSEL I ALT	353635	250905	705 ARGENTINA	89	461
101 DANMARK	107	515	715 BRASIL	771	4796
103 FINLAND	161	416	725 CHILE	681	889
106 SVERIGE	28650	34578	730 COLOMBIA	139	951
112 BELGIA/LUXEMBOURG	34951	30446	735 ECUADOR	103	213
117 FRANKRIKE	16989	26691	760 PERU	105	694
123 ITALIA	113	628	770 URUGUAY	8	72
127 NEDERLAND	33224	28764	775 VENEZUELA	797	1308
131 POLEN	7087	4354	804 AUSTRAL-SAMBANDET	1876	5749
135 SOVJETUNIONEN	2206	6912	820 NEW ZEALAND	3499	5389
139 STORBRIANNIA	11542	15198			
141 SVEITS	55	737	<b>524 RADIOAKTIVE STOFFER O.L.</b>		
142 TSJEKKOSLOVAKIA	483	1471		TONN	
144 TYSKLAND, VEST	211496	81417	INNFØRSEL I ALT	80	12680
151 TYSKLAND, ØST	1300	800	101 DANMARK	1	1224
152 UNGARN	920	2834	103 FINLAND	0	62
153 ØSTERRIKE	98	430	106 SVERIGE	5	443
444 INDIA	215	1162	112 BELGIA/LUXEMBOURG	0	104
460 ISRAEL	11	65	117 FRANKRIKE	1	82
464 JAPAN	15	689	123 ITALIA	0	70
484 KINA	1425	2069	127 NEDERLAND	0	198
612 CANADA	54	213	139 STORBRIANNIA	3	3646
684 U.S.A.	2512	10461	141 SVEITS	0	317
			144 TYSKLAND, VEST	18	1366
			464 JAPAN	10	628
			512 MALAYSIA	20	1166
			684 U.S.A.	22	3318
UTFØRSEL I ALT	170821	447349	INNFØRSEL I ALT	28	23035
101 DANMARK	3353	8650	101 DANMARK	4	8576
103 FINLAND	664	3069	106 SVERIGE	0	465
105 ISLAND	2028	6774	112 BELGIA/LUXEMBOURG	0	64
106 SVERIGE	36372	25731	117 FRANKRIKE	0	275
112 BELGIA/LUXEMBOURG	938	3300	139 STORBRIANNIA	6	3440
113 BULGARIA	3	95	144 TYSKLAND, VEST	1	1531
117 FRANKRIKE	6606	29124	464 JAPAN	7	4080
119 HELLAS	12	66	684 U.S.A.	9	4511
121 IRLAND	959	2005			
123 ITALIA	1168	8865	UTFØRSEL I ALT	28	23035
125 JUGOSLAVIA	35	312	101 DANMARK	4	8576
127 NEDERLAND	808	1888	106 SVERIGE	0	465
131 POLEN	1345	8750	112 BELGIA/LUXEMBOURG	0	64
132 PORTUGAL	357	1710	117 FRANKRIKE	0	275
133 ROMANIA	253	1804	139 STORBRIANNIA	6	3440
137 SPANIA	457	3089	144 TYSKLAND, VEST	1	1531
139 STORBRIANNIA	67310	170731	464 JAPAN	7	4080
141 SVEITS	424	2289	684 U.S.A.	9	4511
142 TSJEKKOSLOVAKIA	50	338			
143 TYRKIA	32	244	524 RADIOAKTIVE STOFFER O.L.	TONN	
144 TYSKLAND, VEST	13393	54829			
151 TYSKLAND, ØST	259	2012	INNFØRSEL I ALT	2036	76872
152 UNGARN	30	199	101 DANMARK	71	3475
153 ØSTERRIKE	582	4592	103 FINLAND	117	2054
276 KENYA	740	1105	106 SVERIGE	82	1249
303 MAROKKO	71	417	112 BELGIA/LUXEMBOURG	17	787
313 NIGERIA	1702	2268	117 FRANKRIKE	84	3958
359 SØR-AFRIKA	1955	9687	123 ITALIA	10	366
369 TANZANIA	199	332	127 NEDERLAND	59	1234
389 ZAMBIA	483	751	137 SPANIA	13	513
409 BAHREIN	20	59	139 STORBRIANNIA	438	12870
410 BANGLADESH	350	474	141 SVEITS	277	18718
426 ARABISKE EMIRATER	14	111	142 TSJEKKOSLOVAKIA	1	77
428 FILIPPINENE	11	90	144 TYSKLAND, VEST	756	28122
432 TAIWAN	39	256	444 INDIA	4	129
436 HONG KONG	2626	3149	464 JAPAN	5	180
444 INDIA	112	515	684 U.S.A.	100	3120
448 INDONESIA	43	244			
460 ISRAEL	1109	3473	INNFØRSEL I ALT	67	3195
464 JAPAN	1904	8988	101 DANMARK	6	271
492 KOREA SØR-	36	302	103 FINLAND	6	530
496 KUWAIT	26	212	106 SVERIGE	27	683
500 KYPROS	35	166	139 STORBRIANNIA	1	70
508 LIBANON	10	78	141 SVEITS	7	635
512 MALAYSIA	35	185	144 TYSKLAND, VEST	8	269
534 PAKISTAN	95	528	286 LIBYA	4	146
544 SAUDI-ARABIA	960	1956	426 ARABISKE EMIRATER	4	341
548 SINGAPORE	1520	1837	544 SAUDI-ARABIA	1	65
568 THAILAND	25	224	568 THAILAND	2	133
612 CANADA	414	902			
620 CUBA	13	95	524 RADIOAKTIVE STOFFER O.L.	TONN	
624 DOMINGO-REPUBLIKKEN	17	125			
652 MEXICO	988	5816	INNFØRSEL I ALT	1239	8181
668 PANAMA	18	66	101 DANMARK	286	2321
680 TRINIDAD OG TOBAGO	17	137	106 SVERIGE	52	371
684 U.S.A.	9567	41372	112 BELGIA/LUXEMBOURG	1	52

1) SE NOTE 1, SIDE 113.  
1) SEE NOTE 1, PAGE 113.

TABELL 17 (FORTS.). INNFØRSEL OG UTFØRSEL FORDELT PÅ GRUPPER ETTER SITC-REV.2 OG DE VIKTIGSTE LAND<sup>1)</sup>

VARE OG LAND	MENGDE	VERDI 1000 KR	VARE OG LAND	MENGDE	VERDI 1000 KR
117 FRANKRIKE	18	226	730 COLOMBIA		255
123 ITALIA	53	646	760 PERU		808
127 NEDERLAND	3	193	770 URUGUAY		3733
139 STORBRITANNIA	16	104	775 VENEZUELA		10658
141 SVEITS	2	380			
144 TYSKLAND, VEST	177	1486	541 MEDISINSKE OG FARMASØY- TISKE PRODUKTER	TONN	
359 SØR-AFRIKA	72	222			
464 JAPAN	1	272	INNFØRSEL I ALT	4346	621963
684 U.S.A.	6	255	101 DANMARK	394	79875
705 ARGENTINA	76	274	103 FINLAND	56	5028
715 BRASIL	471	1327	106 SVERIGE	1686	186118
			112 BELGIA; LUXEMBOURG	101	38910
UTFØRSEL I ALT	5	261	117 FRANKRIKE	104	9586
106 SVERIGE	2	104	121 IRLAND	18	4090
			123 ITALIA	22	6541
533 FARGER, MALINGER, FERNISSER O.L.			127 NEDERLAND	90	41830
			131 POLEN	21	1048
INNFØRSEL I ALT	..	269054	132 PORTUGAL	17	720
101 DANMARK		39534	135 SOVJETUNIONEN	2	587
103 FINLAND		9906	137 SPANIA	2	2181
106 SVERIGE		61351	139 STORBRITANNIA	927	73084
112 BELGIA; LUXEMBOURG		6015	141 SVEITS	343	70002
117 FRANKRIKE		8005	144 TYSKLAND, VEST	406	70064
121 IRLAND		578	151 TYSKLAND, ØST	1	69
123 ITALIA		1472	152 UNGARN	0	500
127 NEDERLAND		17769	153 ØSTERRIKE	12	646
137 SPANIA		176	432 TAIWAN	3	140
139 STORBRITANNIA		53868	460 ISRAEL	2	150
141 SVEITS		1632	464 JAPAN	11	919
144 TYSKLAND, VEST		59734	484 KINA	8	349
153 ØSTERRIKE		291	492 KOREA SØR-	1	90
464 JAPAN		291	612 CANADA	16	538
612 CANADA		647	652 MEXICO	1	7805
684 U.S.A.		7689	684 U.S.A.	99	19754
			804 AUSTRAL-SAMBANDET	1	1288
UTFØRSEL I ALT	..	276503			
101 DANMARK		32219	UTFØRSEL I ALT	7999	177957
102 FÆRØYANE		514	101 DANMARK	350	11267
103 FINLAND		2807	103 FINLAND	119	3770
105 ISLAND		1326	105 ISLAND	23	483
106 SVERIGE		73845	106 SVERIGE	1162	21489
112 BELGIA; LUXEMBOURG		2361	112 BELGIA; LUXEMBOURG	55	2783
117 FRANKRIKE		1937	117 FRANKRIKE	215	5216
119 HELLAS		11319	119 HELLAS	30	200
121 IRLAND		1441	121 IRLAND	19	349
123 ITALIA		1919	123 ITALIA	254	2385
127 NEDERLAND		27545	125 JUGOSLAVIA	0	63
131 POLEN		1746	126 MALTA	2	137
132 PORTUGAL		3232	127 NEDERLAND	116	9549
135 SOVJETUNIONEN		11846	131 POLEN	9	106
137 SPANIA		170	132 PORTUGAL	27	612
139 STORBRITANNIA		18755	137 SPANIA	208	2144
141 SVEITS		2723	139 STORBRITANNIA	857	17428
142 TSJEKKOSLOVAKIA		76	141 SVEITS	68	5298
143 TYRKIA		94	143 TYRKIA	30	387
144 TYSKLAND, VEST		18312	144 TYSKLAND, VEST	441	25471
153 ØSTERRIKE		271	151 TYSKLAND, ØST	0	67
249 DEN ARAB. REP. EGYPT		87	152 UNGARN	0	128
260 GHANA		395	153 ØSTERRIKE	13	357
283 LIBERIA		4311	266 GUINEA-BISSAU	17	530
286 LIBYA		156	270 KAMERUN	2	129
313 NIGERIA		2625	276 KENYA	1	112
359 SØR-AFRIKA		2105	286 LIBYA	0	64
426 ARABISKE EMIRATER		2069	313 NIGERIA	6	189
432 TAIWAN		715	319 MOZAMBIQUE	9	224
436 HONG KONG		2601	356 SUDAN	14	210
464 JAPAN		404	359 SØR-AFRIKA	20	181
492 KOREA SØR-		321	404 AFGANISTAN	1	203
496 KUWAIT		223	410 BANGLADESH	1	118
544 SAUDI-ARABIA		513	428 FILIPPINENE	50	457
548 SINGAPORE		2034	436 HONG KONG	147	1551
568 THAILAND		2759	444 INDIA	2	303
575 VIETNAM, SOSIAL. REP.		141	452 IRAK	0	89
612 CANADA		191	456 IRAN	451	3648
644 HONDURAS		203	460 ISRAEL	41	561
668 PANAMA		64	464 JAPAN	175	1817
684 U.S.A.		10744	492 KOREA SØR-	5	51
705 ARGENTINA		13163	496 KUWAIT	9	335
715 BRASIL		181	508 LIBANON	3	67
725 CHILE		358	534 PAKISTAN	7	577

1) SE NOTE 1, SIDE 113.  
1) SEE NOTE 1, PAGE 113.

TABELL 17 (FORTS.). INNFØRSEL OG UTFØRSEL FORDELT PÅ GRUPPER ETTER SITC-REV.2 OG DE VIKTIGSTE LAND<sup>1)</sup>

VARE OG LAND	MENGDE	VERDI 1000 KR	VARE OG LAND	MENGDE	VERDI 1000 KR
544 SAUDI-ARABIA	3	150	554 SRPE, PUSSEMIDLER O.L.	TONN	
568 THAILAND	61	542	INNFØRSEL I ALT	33895	195355
612 CANADA	1	1012	101 DANMARK	15260	78108
616 COSTA RICA	0	88	103 FINLAND	246	2094
620 CUBA	6	142	106 SVERIGE	9709	48151
624 DOMINGO-REPUBLIKKEN	13	93	112 BELGIA/LUXEMBOURG	498	3372
632 GUATEMALA	11	166	117 FRANKRIKE	306	3187
652 MEXICO	206	2711	121 IRLAND	7	330
664 NICARAGUA	1	91	123 ITALIA	47	480
668 PANAMA	5	90	127 NEDERLAND	963	5703
672 SALVADOR	21	280	137 SPANIA	20	346
684 U.S.A.	2068	42590	139 STORBRIANNIA	4021	28167
705 ARGENTINA	122	1463	141 SVEITS	355	4644
715 BRASIL	316	3460	144 TYSKLAND, VEST	1609	14209
730 COLOMBIA	74	855	153 ØSTERRIKE	265	1216
760 PERU	28	495	464 JAPAN	62	672
770 URUGUAY	20	222	492 KOREA SØR-	5	67
804 AUSTRAL-SAMBANDET	42	1424	684 U.S.A.	515	4480
806 PAPUA - NY GUINEA	4	115	UTFØRSEL I ALT	32492	151409
820 NEW ZEALAND	16	159	101 DANMARK	3561	19333
551 FLYKTIGE OLJER, ESSENSER	TONN		102 FÆRØYANE	14	86
INNFØRSEL I ALT	402	26913	103 FINLAND	1616	8986
101 DANMARK	5	384	105 ISLAND	109	623
106 SVERIGE	128	1867	106 SVERIGE	8684	34686
112 BELGIA/LUXEMBOURG	7	344	112 BELGIA/LUXEMBOURG	116	599
117 FRANKRIKE	20	2022	117 FRANKRIKE	138	773
119 HELLAS	6	52	123 ITALIA	36	312
121 IRLAND	3	511	126 MALTA	388	1771
123 ITALIA	2	256	127 NEDERLAND	469	2639
127 NEDERLAND	56	4949	131 POLEN	892	4919
132 PORTUGAL	1	59	132 PORTUGAL	375	1361
137 SPANIA	5	400	135 SOVJETUNIONEN	294	1538
139 STORBRIANNIA	57	4799	137 SPANIA	26	149
141 SVEITS	40	5445	139 STORBRIANNIA	104	847
144 TYSKLAND, VEST	40	3439	141 SVEITS	728	4052
460 ISRAEL	14	161	144 TYSKLAND, VEST	1216	4840
484 KINA	2	143	152 UNGARN	260	707
684 U.S.A.	15	2017	153 ØSTERRIKE	719	3646
UTFØRSEL I ALT	107	2611	203 ALGERIE	1173	4259
101 DANMARK	79	891	276 KENYA	114	466
103 FINLAND	1	86	283 LIBERIA	29	250
106 SVERIGE	20	1009	286 LIBYA	606	2751
464 JAPAN	6	542	296 MALAWI	94	481
553 PARFYMER OG KOSMETIKK	TONN		313 NIGERIA	2016	10785
INNFØRSEL I ALT	5771	155681	410 BANGLADESH	39	163
101 DANMARK	2217	46947	426 ARABISKE EMIRATER	586	2639
103 FINLAND	236	4076	448 INDONESIA	280	1059
106 SVERIGE	897	15584	456 IRAN	2243	11115
112 BELGIA/LUXEMBOURG	76	950	460 ISRAEL	10	102
117 FRANKRIKE	303	22397	464 JAPAN	43	251
121 IRLAND	27	927	476 JORDAN	353	1491
123 ITALIA	14	1069	496 KUWAIT	10	80
127 NEDERLAND	114	1739	500 KYPROS	468	1468
137 SPANIA	7	214	508 LIBANON	295	956
139 STORBRIANNIA	1281	41863	548 SINGAPORE	275	1146
141 SVEITS	48	2997	564 SYRIA	2452	12014
144 TYSKLAND, VEST	514	15505	568 THAILAND	10	68
153 ØSTERRIKE	1	64	624 DOMINGO-REPUBLIKKEN	33	179
460 ISRAEL	7	179	636 HAITI	50	250
492 KOREA SØR-	1	63	680 TRINIDAD OG TOBAGO	898	4222
684 U.S.A.	29	1027	684 U.S.A.	42	310
UTFØRSEL I ALT	2422	21420	710 BOLIVIA	17	87
101 DANMARK	199	3114	720 GUYANA	12	61
103 FINLAND	5	439	765 SURINAM	482	2229
105 ISLAND	2	137	775 VENEZUELA	14	92
106 SVERIGE	2169	16501	804 AUSTRAL-SAMBANDET	66	365
117 FRANKRIKE	20	332	562 KUNSTGJØDSEL	TONN	
127 NEDERLAND	1	180	INNFØRSEL I ALT	316604	157334
139 STORBRIANNIA	16	361	101 DANMARK	72	359
141 SVEITS	1	93	103 FINLAND	945	478
508 LIBANON	4	74	106 SVERIGE	10568	7244
			112 BELGIA/LUXEMBOURG	35017	20555
			117 FRANKRIKE	62934	38578
			121 IRLAND	209	85
			127 NEDERLAND	1348	2426

1) SE NOTE 1, SIDE 113.

1) SEE NOTE 1, PAGE 113.

TABELL 17 (FORTS.). INNFØRSEL OG UTFØRSEL FORDELT PR GRUPPER ETTER SITC-REV.2 OG DE VIKTIGSTE LAND<sup>1)</sup>

VARE OG LAND	MENGDE	VERDI 1000 KR	VARE OG LAND	MENGDE	VERDI 1000 KR
135 SOVJETUNIONEN	8691	3682	125 JUGOSLAVIA	9	954
137 SPANIA	79824	32937	126 MALTA	24	125
139 STORBRIANNIA	42350	17943	127 NEDERLAND	13	668
142 TSJEKKOSLOVAKIA	380	321	139 STORBRIANNIA	1	98
144 TYSKLAND, VEST	42399	19847	141 SVEITS	1	150
460 ISRAEL	26033	10562	144 TYSKLAND, VEST	142	6031
684 U.S.A.	5824	2283	153 ØSTERRIKE	3	483
			492 KOREA SØR-	0	55
			500 KYPROS	0	185
			612 CANADA	0	73
			684 U.S.A.	1	206
UTFØRSEL I ALT	1638387	1036628	582 KONDENSASJONS-, POLY-		
101 DANMARK	540148	436161	KONDENSASJONS- OG POLY-		
102 FÆRØYANE	378	292	ADDISJONSPRODUKTER	TONN	
103 FINLAND	10321	7448			
105 ISLAND	22492	17749	INNØRSEL I ALT	28046	270261
106 SVERIGE	588081	303078	101 DANMARK	1414	13182
112 BELGIA/LUXEMBOURG	5473	1902	103 FINLAND	1123	2998
117 FRANKRIKE	28002	7042	106 SVERIGE	8701	62777
121 IRLAND	364	231	112 BELGIA/LUXEMBOURG	1481	12204
127 NEDERLAND	38731	13730	117 FRANKRIKE	320	7688
137 SPANIA	24784	8079	119 HELLAS	20	144
139 STORBRIANNIA	1841	1382	121 IRLAND	10	114
143 TYRKIA	249	238	123 ITALIA	171	4095
144 TYSKLAND, VEST	87	69	127 NEDERLAND	3724	30536
153 ØSTERRIKE	378	220	137 SPANIA	4	81
249 DEN ARAB. REP. EGYPT	5025	2010	139 STORBRIANNIA	2731	28410
264 GUINEA	932	885	141 SVEITS	1395	20427
276 KENYA	150	120	144 TYSKLAND, VEST	6254	67267
283 LIBERIA	13453	10705	151 TYSKLAND, ØST	21	159
410 BANGLADESH	8000	6560	153 ØSTERRIKE	115	3599
428 FILIPPINENE	640	452	460 ISRAEL	8	58
444 INDIA	49348	38671	464 JAPAN	49	1470
464 JAPAN	1296	567	684 U.S.A.	505	15025
476 JORDAN	49	53			
484 KINA	20500	15765	UTFØRSEL I ALT	83879	294932
496 KUWAIT	314	286	101 DANMARK	14646	53792
512 MALAYSIA	12318	8776	102 FÆRØYANE	13	161
520 OMAN	150	240	103 FINLAND	3309	20242
534 PAKISTAN	36707	34321	105 ISLAND	58	948
544 SAUDI-ARABIA	2700	2339	106 SVERIGE	40721	99418
548 SINGAPORE	162	180	112 BELGIA/LUXEMBOURG	39	401
556 YEMEN, FOLKEDEM. REP.	100	92	117 FRANKRIKE	731	4925
568 THAILAND	34711	25588	119 HELLAS	509	2151
612 CANADA	91	63	123 ITALIA	113	1114
684 U.S.A.	169435	75567	127 NEDERLAND	470	2048
710 BOLIVIA	70	70	131 POLEN	23	205
715 BRASIL	2427	1479	132 PORTUGAL	127	582
725 CHILE	115	76	135 SOVJETUNIONEN	30	444
730 COLOMBIA	389	272	137 SPANIA	83	537
735 ECUADOR	1699	1686	139 STORBRIANNIA	5312	33620
760 PERU	7199	5406	141 SVEITS	503	2479
775 VENEZUELA	148	146	142 TSJEKKOSLOVAKIA	5	174
804 AUSTRAL-SAMBADET	8624	6375	143 TYRKIA	12	51
825 U S A BES. I OSEANIA	172	133	144 TYSKLAND, VEST	2317	13496
			152 UNGARN	176	464
572 SPRENGSTOFFER	TONN		153 ØSTERRIKE	500	2733
INNØRSEL I ALT	1722	81701	203 ALGERIE	903	2129
101 DANMARK	5	250	239 ELFENBENSKYSTEN	242	648
103 FINLAND	131	2437	249 DEN ARAB. REP. EGYPT	355	2222
106 SVERIGE	449	16458	254 GABON	1053	4514
112 BELGIA/LUXEMBOURG	9	933	260 GHANA	340	1048
117 FRANKRIKE	8	1200	270 KAMERUN	52	107
123 ITALIA	5	386	276 KENYA	32	112
127 NEDERLAND	1	281	279 ZAIRE	241	649
139 STORBRIANNIA	362	23568	283 LIBERIA	491	1750
141 SVEITS	1	56	286 LIBYA	663	4558
142 TSJEKKOSLOVAKIA	2	151	303 MAROKKO	80	203
144 TYSKLAND, VEST	564	29043	313 NIGERIA	170	479
151 TYSKLAND, ØST	71	831	356 SUDAN	50	105
153 ØSTERRIKE	14	839	359 SØR-AFRIKA	1110	4530
464 JAPAN	5	251	389 ZAMBIA	10	97
484 KINA	58	1414	424 SRI LANKA	127	943
512 MALAYSIA	3	162	426 ARABISKE EMIRATER	972	5975
684 U.S.A.	36	3412	428 FILIPPINENE	609	2068
			436 HONG KONG	73	451
UTFØRSEL I ALT	1244	28233	452 IRAK	109	855
101 DANMARK	34	2270	456 IRAN	2931	8657
102 FÆRØYANE	403	2979	496 KUWAIT	14	62
105 ISLAND	68	994	500 KYPROS	93	488
106 SVERIGE	448	10102	512 MALAYSIA	12	74
112 BELGIA/LUXEMBOURG	1	273			
119 HELLAS	94	2425			

1) SE NOTE 1, SIDE 113.  
1) SEE NOTE 1, PAGE 113.

TABELL 17 (FORTS.). INNFØRSEL OG UTFØRSEL FORDELT PÅ GRUPPER ETTER SITC-REV.2 OG DE VIKTIGSTE LAND<sup>1)</sup>

VARE OG LAND	MENGDE	VERDI 1000 KR	VARE OG LAND	MENGDE	VERDI 1000 KR
544 SAUDI-ARABIA	452	1818	540 QATAR	16	84
548 SINGAPORE	184	1353	544 SAUDI-ARABIA	24	134
564 SYRIA	11	75	548 SINGAPORE	447	2126
568 THAILAND	734	3399	568 THAILAND	499	2145
575 VIETNAM, SOSIAL.REP.	7	110	575 VIETNAM, SOSIAL.REP.	26	774
612 CANADA	259	844	612 CANADA	17	523
616 COSTA RICA	100	280	684 U.S.A.	155	717
620 CUBA	680	1503	715 BRASIL	60	248
710 BOLIVIA	105	238	735 ECUADOR	20	140
715 BRASIL	285	1273	804 AUSTRAL-SAMBANDET	1729	8630
735 ECUADOR	600	1099			
583 POLYMERISASJONS- OG KOPOLYMERISASJONS-PRODUKTER	TONN		584 REGENERERT CELLULOSE	TONN	
INNFØRSEL I ALT	165832	1099542	INNFØRSEL I ALT	2868	50549
101 DANMARK	6454	80361	101 DANMARK	74	1621
103 FINLAND	9377	54252	103 FINLAND	103	734
106 SVERIGE	40922	249654	106 SVERIGE	842	10225
112 BELGIA/LUXEMBOURG	7932	54172	112 BELGIA/LUXEMBOURG	42	1125
117 FRANKRIKE	2358	20683	117 FRANKRIKE	383	9446
119 HELLAS	40	707	121 IRLAND	4	75
121 IRLAND	32	509	123 ITALIA	40	525
123 ITALIA	1132	10997	127 NEDERLAND	333	3924
127 NEDERLAND	14856	89977	139 STORBRIANNIA	394	8316
131 POLEN	126	371	141 SVEITS	13	377
132 PORTUGAL	109	1429	144 TYSKLAND, VEST	316	6978
135 SOVJETUNIONEN	927	3246	153 ØSTERRIKE	5	116
137 SPANIA	241	2007	464 JAPAN	2	89
139 STORBRIANNIA	24298	172726	684 U.S.A.	315	6969
141 SVEITS	391	6652	UTFØRSEL I ALT	316	5410
142 TSJEKKOSLOVAKIA	77	467	101 DANMARK	33	1030
144 TYSKLAND, VEST	49296	289940	106 SVERIGE	127	1678
152 UNGARN	17	71	127 NEDERLAND	101	1332
153 ØSTERRIKE	1953	15207	131 POLEN	2	87
432 TAIWAN	25	280	139 STORBRIANNIA	36	1059
464 JAPAN	812	9688	144 TYSKLAND, VEST	7	86
492 KOREA SØR-	4	72	426 ARABISKE EMIRATER	11	115
612 CANADA	1177	5520			
684 U.S.A.	3270	30458			
UTFØRSEL I ALT	194882	964826	585 KUNSTHARPIKSER OG PLASTMATERIALER I.E.N.	TONN	
101 DANMARK	30899	156628	INNFØRSEL I ALT	2816	28663
102 FÆRØYANE	161	1044	101 DANMARK	27	454
103 FINLAND	15191	73097	106 SVERIGE	1384	6008
105 ISLAND	399	3349	112 BELGIA/LUXEMBOURG	29	309
106 SVERIGE	55680	286504	117 FRANKRIKE	7	109
112 BELGIA/LUXEMBOURG	1906	6987	119 HELLAS	31	206
113 BULGARIA	1000	4591	121 IRLAND	10	191
117 FRANKRIKE	860	6126	127 NEDERLAND	250	1646
119 HELLAS	16	85	139 STORBRIANNIA	480	8234
121 IRLAND	124	1380	144 TYSKLAND, VEST	552	9236
123 ITALIA	1777	5881	464 JAPAN	17	1674
125 JUGOSLAVIA	2	394	684 U.S.A.	26	559
127 NEDERLAND	4589	20950	UTFØRSEL I ALT	:	:
131 POLEN	694	6514			
132 PORTUGAL	177	1302			
137 SPANIA	662	3082			
139 STORBRIANNIA	36653	171027			
141 SVEITS	924	9691			
142 TSJEKKOSLOVAKIA	5	56			
143 TYRKIA	51	196			
144 TYSKLAND, VEST	36019	168305			
152 UNGARN	121	1223			
153 ØSTERRIKE	706	5622			
249 DEN ARAB. REP. EGYPT	10	86			
254 GABON	15	102			
283 LIBERIA	104	354			
286 LIBYA	619	3380			
313 NIGERIA	100	85			
359 SØR-AFRIKA	40	336			
424 SRI LANKA	302	1269			
426 ARABISKE EMIRATER	17	264			
436 HONG KONG	679	2748			
448 INDONESIA	257	1107			
452 IRAK	18	276			
464 JAPAN	102	637			
476 JORDAN	30	116			
492 KOREA SØR-	280	1331			
496 KUWAIT	28	207			
500 KYPROS	20	65			
508 LIBANON	50	218			
512 MALAYSIA	530	2421			
			591 DESINFEKSJONS-, INSEKT- OG SOPPDREPENDE MIDLER	TONN	
			INNFØRSEL I ALT	4095	67612
			101 DANMARK	510	4866
			103 FINLAND	68	938
			106 SVERIGE	700	5769
			112 BELGIA/LUXEMBOURG	103	2161
			117 FRANKRIKE	130	3228
			121 IRLAND	6	452
			123 ITALIA	24	257
			127 NEDERLAND	102	1096
			139 STORBRIANNIA	1314	16004
			141 SVEITS	252	5213
			144 TYSKLAND, VEST	556	15809
			153 ØSTERRIKE	53	537
			276 KENYA	9	78
			684 U.S.A.	267	11188
			UTFØRSEL I ALT	3744	36485
			101 DANMARK	26	957
			103 FINLAND	4	143

1) SE NOTE 1, SIDE 113.  
1) SEF NOTE 1, PAGE 113.

TABELL 17 (FORTS.). INNFØRSEL OG UTFØRSEL FORDELT PÅ GRUPPER ETTER SITC-REV.2 OG DE VIKTIGSTE LAND<sup>1)</sup>

VARE OG LAND	MENGDE	VERDI 1000 KR	VARE OG LAND	MENGDE	VERDI 1000 KR
106 SVERIGE	188	4829			
117 FRANKRIKE	40	417			
137 SPANIA	25	270			
139 STORBRIANNIA	425	3246			
270 KAMERUN	10	151			
276 KENYA	130	1223			
296 MALAWI	11	106			
303 MAROKKO	10	90			
369 TANZANIA	2702	23140			
386 UGANDA	80	874			
389 ZAMBIA	5	53			
420 BURMA	11	107			
424 SRI LANKA	40	433			
448 INDONESIA	10	114			
512 MALAYSIA	5	54			
			UTFØRSEL I ALT	157101	222717
			101 DANMARK	2877	9388
			102 FÆRØYANE	10806	1195
			103 FINLAND	1637	5614
			105 ISLAND	2075	3089
			106 SVERIGE	41089	53838
			112 BELGIA/LUXEMBOURG	3748	4039
			113 BULGARIA	19	50
			117 FRANKRIKE	3333	4449
			119 HELLAS	11520	14584
			121 IRLAND	49	258
			123 ITALIA	4776	4379
			127 NEDERLAND	8191	10750
			131 POLEN	151	577
			132 PORTUGAL	2049	2643
			133 ROMANIA	272	377
			135 SOVJETUNIONEN	44	274
			137 SPANIA	836	1189
			139 STORBRIANNIA	29198	32680
			141 SVEITS	825	2983
			142 TSJEKKOSLOVAKIA	169	871
			143 TYRKIA	429	825
			144 TYSKLAND,VEST	6757	12236
			152 UNGARN	108	136
			153 ØSTERRIKE	307	1640
			239 ELFENBENSKYSTEN	21	71
			249 DEN ARAB. REP. EGYPT	22	143
			254 GABON	507	750
			260 GHANA	52	187
			270 KAMERUN	16	429
			279 ZAIRE	16	55
			283 LIBERIA	166	368
			286 LIBYA	70	765
			313 NIGERIA	715	1343
			359 SØR-AFRIKA	2923	4518
			389 ZAMBIA	899	1311
			416 BRUNEI	375	714
			424 SRI LANKA	1	177
			426 ARABISKE EMIRATER	81	734
			428 FILIPPINENE	2441	3311
			448 INDONESIA	1440	2059
			452 IRAK	1328	2601
			460 ISRAEL	213	516
			464 JAPAN	142	4815
			496 KUWAIT	1663	2510
			512 MALAYSIA	819	1676
			520 OMAN	550	1058
			540 QATAR	6	92
			548 SINGAPORE	269	678
			568 THAILAND	157	361
			612 CANADA	74	1632
			652 MEXICO	180	192
			684 U.S.A.	2203	8412
			705 ARGENTINA	359	442
			715 BRASIL	1118	1552
			725 CHILE	73	89
			735 ECUADOR	34	90
			775 VENEZUELA	118	219
			804 AUSTRAL-SAMBANDET	4674	7535
			815 FRANSK OSEANIA	1798	2691
			820 NEW ZEALAND	163	134
592 STIVELSE, INULIN OG KLEBEMIDLER M.V.	TONN				
INNFØRSEL I ALT	18963	90675			
101 DANMARK	1572	5849			
103 FINLAND	72	676			
106 SVERIGE	3797	23381			
112 BELGIA/LUXEMBOURG	698	3346			
117 FRANKRIKE	2210	6854			
121 IRLAND	12	1755			
123 ITALIA	7	78			
127 NEDERLAND	4661	15848			
131 POLEN	260	1907			
135 SOVJETUNIONEN	48	388			
139 STORBRIANNIA	224	1956			
141 SVEITS	17	885			
144 TYSKLAND,VEST	4006	18480			
151 TYSKLAND,ØST	20	62			
153 ØSTERRIKE	7	314			
464 JAPAN	2	176			
484 KINA	25	96			
568 THAILAND	104	185			
684 U.S.A.	1197	8380			
UTFØRSEL I ALT	1411	12278			
101 DANMARK	18	190			
105 ISLAND	6	87			
106 SVERIGE	118	2414			
112 BELGIA/LUXEMBOURG	7	116			
117 FRANKRIKE	30	607			
119 HELLAS	59	377			
127 NEDERLAND	5	106			
137 SPANIA	30	588			
139 STORBRIANNIA	301	1989			
141 SVEITS	18	362			
684 U.S.A.	764	5001			
705 ARGENTINA	6	127			
775 VENEZUELA	5	132			
598 DIVERSE KJEMISKE PRODUKTER I.E.N.	TONN				
INNFØRSEL I ALT	129072	468898			
101 DANMARK	3666	14450			
103 FINLAND	550	2985			
106 SVERIGE	69066	72798			
112 BELGIA/LUXEMBOURG	2646	15289			
117 FRANKRIKE	2105	13788			
119 HELLAS	59	509			
121 IRLAND	6	266			
123 ITALIA	824	4242			
127 NEDERLAND	8104	38806			
132 PORTUGAL	11	51			
137 SPANIA	4191	15013			
139 STORBRIANNIA	12934	91981			
141 SVEITS	527	12638			
144 TYSKLAND,VEST	18058	129694			
151 TYSKLAND,ØST	5	52			
153 ØSTERRIKE	160	1025			
359 SØR-AFRIKA	15	81			
436 HONG KONG	36	131			
464 JAPAN	86	1004			
484 KINA	505	1283			
612 CANADA	3	960			
664 NICARAGUA	20	64			
684 U.S.A.	5447	51538			
			611 LÆR	TONN	
			INNFØRSEL I ALT	1423	147495
			101 DANMARK	72	5504
			103 FINLAND	7	419
			106 SVERIGE	224	28325
			112 BELGIA/LUXEMBOURG	8	525
			117 FRANKRIKE	23	3376
			119 HELLAS	2	212
			123 ITALIA	15	1694
			125 JUGOSLAVIA	6	599
			127 NEDERLAND	51	2149
			132 PORTUGAL	8	456
			137 SPANIA	8	395
			139 STORBRIANNIA	174	17365
			141 SVEITS	22	2464
			144 TYSKLAND,VEST	321	41174
			152 UNGARN	7	565
			153 ØSTERRIKE	214	27373
			359 SØR-AFRIKA	0	65
			410 BANGLADESH	4	87
			444 INDIA	7	1076

1) SE NOTE 1, SIDE 113.  
1) SEE NOTE 1, PAGE 113.

TABELL 17 (FORTS.). INNFØRSEL OG UTFØRSEL FORDELT PÅ GRUPPER ETTER SITC-REV.2 OG DE VIKTIGSTE LAND<sup>1)</sup>

VARE OG LAND	MENGDE	VERDI 1000 KR	VARE OG LAND	MENGDE	VERDI 1000 KR
534 PAKISTAN	4	253			
612 CANADA	2	101			
684 U.S.A.	94	6815			
705 ARGENTINA	51	3410			
715 BRASIL	20	1016			
770 URUGUAY	10	354			
804 AUSTRAL-SAMBANDET	36	1136			
820 NEW ZEALAND	33	476			
UTFØRSEL I ALT	1964	77334			
101 DANMARK	312	22485			
103 FINLAND	135	4134			
106 SVERIGE	494	17073			
117 FRANKRIKE	4	379			
121 IRLAND	18	958			
127 NEDERLAND	42	212			
137 SPANIA	19	304			
139 STORBRIANNIA	705	14851			
141 SVEITS	20	2068			
144 TYSKLAND, VEST	193	12960			
153 ØSTERRIKE	2	239			
612 CANADA	2	171			
684 U.S.A.	15	1316			
688 USA OMR. I N.-AMERIKA	1	68			
612 VARER AV LÆR EL. KUNSTLÆR	TONN				
INNFØRSEL I ALT	878	38419			
101 DANMARK	73	2668			
103 FINLAND	109	2933			
106 SVERIGE	93	4394			
117 FRANKRIKE	3	199			
123 ITALIA	63	1792			
125 JUGOSLAVIA	3	316			
127 NEDERLAND	36	1504			
132 PORTUGAL	4	174			
133 ROMANIA	1	107			
137 SPANIA	11	288			
139 STORBRIANNIA	88	3759			
141 SVEITS	1	202			
144 TYSKLAND, VEST	161	9423			
151 TYSKLAND, ØST	3	189			
152 UNGARN	1	76			
153 ØSTERRIKE	158	5131			
444 INDIA	8	850			
464 JAPAN	1	126			
488 KOREA NORD-	1	60			
568 THAILAND	9	231			
612 CANADA	16	402			
684 U.S.A.	8	992			
715 BRASIL	25	2253			
770 URUGUAY	1	120			
UTFØRSEL I ALT	65	2583			
105 ISLAND	1	67			
106 SVERIGE	55	1924			
144 TYSKLAND, VEST	1	78			
612 CANADA	5	315			
613 PELSSKINN, BEREDTE	TONN				
INNFØRSEL I ALT	180	64403			
101 DANMARK	4	1491			
103 FINLAND	30	5602			
105 ISLAND	14	1372			
106 SVERIGE	51	13484			
112 BELGIA; LUXEMBOURG	2	600			
117 FRANKRIKE	1	93			
119 HELLAS	15	24324			
123 ITALIA	2	142			
127 NEDERLAND	5	340			
135 SOVJETUNIONEN	2	552			
137 SPANIA	2	525			
139 STORBRIANNIA	35	10954			
144 TYSKLAND, VEST	3	2896			
151 TYSKLAND, ØST	0	71			
460 ISRAEL	0	75			
612 CANADA	1	132			
684 U.S.A.	1	760			
715 BRASIL	14	845			
UTFØRSEL I ALT	189	62217			
101 DANMARK	14	4544			
103 FINLAND	1	286			
106 SVERIGE	12	2449			
112 BELGIA; LUXEMBOURG	1	127			
117 FRANKRIKE	26	5466			
119 HELLAS	5	7090			
123 ITALIA	6	2365			
127 NEDERLAND	1	81			
131 POLEN	2	2370			
135 SOVJETUNIONEN	11	3245			
137 SPANIA	4	1678			
139 STORBRIANNIA	2	1062			
141 SVEITS	1	227			
144 TYSKLAND, VEST	90	26490			
153 ØSTERRIKE	2	594			
359 SØR-AFRIKA	0	62			
436 HONG KONG	0	852			
464 JAPAN	5	2254			
612 CANADA	6	912			
621 HALVFABRIKATER AV GUMMI	TONN				
INNFØRSEL I ALT	7973	130136			
101 DANMARK	200	4376			
103 FINLAND	145	2112			
106 SVERIGE	2806	41786			
112 BELGIA; LUXEMBOURG	164	3285			
117 FRANKRIKE	137	3165			
121 IRLAND	16	211			
123 ITALIA	808	12578			
127 NEDERLAND	260	2756			
131 POLEN	20	91			
137 SPANIA	4	137			
139 STORBRIANNIA	1277	18185			
141 SVEITS	30	715			
142 TSJEKKOSLOVAKIA	58	354			
144 TYSKLAND, VEST	1293	24524			
151 TYSKLAND, ØST	48	236			
153 ØSTERRIKE	382	6101			
464 JAPAN	14	528			
512 MALAYSIA	13	213			
612 CANADA	4	1008			
684 U.S.A.	288	7659			
UTFØRSEL I ALT	939	25319			
101 DANMARK	105	1286			
102 FÆRØYANE	27	182			
103 FINLAND	19	743			
105 ISLAND	6	323			
106 SVERIGE	498	14884			
112 BELGIA; LUXEMBOURG	67	1764			
117 FRANKRIKE	6	157			
123 ITALIA	16	217			
125 JUGOSLAVIA	18	264			
126 MALTA	5	116			
127 NEDERLAND	25	684			
131 POLEN	5	188			
135 SOVJETUNIONEN	9	486			
137 SPANIA	2	71			
139 STORBRIANNIA	40	1158			
141 SVEITS	7	111			
144 TYSKLAND, VEST	17	506			
153 ØSTERRIKE	3	109			
260 GHANA	1	76			
283 LIBERIA	29	813			
336 SENEGAL	3	75			
464 JAPAN	4	177			
512 MALAYSIA	1	72			
544 SAUDI-ARABIA	6	220			
548 SINGAPORE	4	123			
612 CANADA	5	93			
684 U.S.A.	2	76			
725 CHILE	2	61			
625 DEKK OG SLANGER AV GUMMI					
INNFØRSEL I ALT	..	368566			
101 DANMARK		11009			
103 FINLAND		15635			
106 SVERIGE		69052			

1) SE NOTE 1, SIDE 113.

1) SEE NOTE 1, PAGE 113.

TABELL 17 (FORTS.). INNFØRSEL OG UTFØRSEL FORDELT PÅ GRUPPER ETTER SITC-REV.2 OG DE VIKTIGSTE LAND<sup>1)</sup>

VARE OG LAND	MENGDE	VERDI 1000 KR	VARE OG LAND	MENGDE	VERDI 1000 KR
141 SVEITS	120	2177	144 TYSKLAND, VEST		806
144 TYSKLAND, VEST	89	2057	153 ØSTERRIKE		54
153 ØSTERRIKE	13	293	283 LIBERIA		62
260 GHANA	5	157	409 BAHREIN		55
283 LIBERIA	12	221	575 VIETNAM, SOSIAL.REP.		220
303 MAROKKO	3	70	612 CANADA		1870
313 NIGERIA	2	53	684 U.S.A.		246
359 SØR-AFRIKA	4	349			
612 CANADA	2	54			
684 U.S.A.	2	204	635 VARER AV TRE I.E.N.		
760 PERU	1	84			
775 VENEZUELA	1	106	INNFØRSEL I ALT	..	283128
			101 DANMARK		22275
633 VARER AV KORK	TONN		103 FINLAND		14396
INNFØRSEL I ALT	694	13919	105 ISLAND		55
101 DANMARK	15	531	106 SVERIGE		204532
106 SVERIGE	423	6544	112 BELGIA; LUXEMBOURG		671
117 FRANKRIKE	4	149	117 FRANKRIKE		449
132 PORTUGAL	173	3763	121 IRLAND		667
137 SPANIA	18	310	123 ITALIA		2161
139 STORBRIANNIA	36	1153	127 NEDERLAND		3520
144 TYSKLAND, VEST	17	1003	131 POLEN		74
464 JAPAN	2	118	132 PORTUGAL		484
684 U.S.A.	3	192	135 SOVJETUNIONEN		247
			137 SPANIA		1211
UTFØRSEL I ALT	8	234	139 STORBRIANNIA		2215
103 FINLAND	4	55	141 SVEITS		329
106 SVERIGE	1	66	142 TSJEKKOSLOVAKIA		166
612 CANADA	1	52	144 TYSKLAND, VEST		9257
			151 TYSKLAND, ØST		948
634 FINER, KRYSSFINER M.V.			152 UNGARN		104
INNFØRSEL I ALT	..	328757	153 ØSTERRIKE		336
101 DANMARK		22841	428 FILIPPINENE		431
103 FINLAND		86193	432 TAIWAN		9291
106 SVERIGE		98916	436 HONG KONG		457
112 BELGIA; LUXEMBOURG		4463	444 INDIA		304
117 FRANKRIKE		5165	464 JAPAN		543
123 ITALIA		2539	484 KINA		311
127 NEDERLAND		924	492 KOREA SØR-		654
131 POLEN		763	512 MALAYSIA		911
132 PORTUGAL		339	568 THAILAND		757
133 ROMANIA		82	612 CANADA		514
135 SOVJETUNIONEN		2126	684 U.S.A.		4573
137 SPANIA		1700			
139 STORBRIANNIA		1762	UTFØRSEL I ALT	..	169481
141 SVEITS		254	101 DANMARK		34302
142 TSJEKKOSLOVAKIA		257	102 FÆRØYANE		8653
144 TYSKLAND, VEST		27395	103 FINLAND		2065
153 ØSTERRIKE		54	105 ISLAND		19561
239 ELFENBENSKYSTEN		2838	106 SVERIGE		45064
254 GABON		133	111 ALBANIA		86
278 KONGO (BRAZZAVILLE)		380	112 BELGIA; LUXEMBOURG		4510
428 FILIPPINENE		382	117 FRANKRIKE		2572
432 TAIWAN		5078	121 IRLAND		269
448 INDONESIA		218	123 ITALIA		148
464 JAPAN		1999	125 JUGOSLAVIA		2434
492 KOREA SØR-		34945	127 NEDERLAND		13872
512 MALAYSIA		2913	137 SPANIA		70
548 SINGAPORE		10878	139 STORBRIANNIA		5042
568 THAILAND		394	141 SVEITS		1634
612 CANADA		1756	144 TYSKLAND, VEST		15086
684 U.S.A.		6329	153 ØSTERRIKE		2736
715 BRASIL		4533	286 LIBYA		2156
804 AUSTRAL-SAMBANDET		69	336 SENEGAL		55
			356 SUDAN		429
UTFØRSEL I ALT	..	57154	426 ARABISKE EMIRATER		193
101 DANMARK		4120	460 ISRAEL		77
102 FÆRØYANE		573	464 JAPAN		949
103 FINLAND		258	544 SAUDI-ARABIA		5544
105 ISLAND		5873	612 CANADA		688
106 SVERIGE		15683	684 U.S.A.		901
117 FRANKRIKE		365	804 AUSTRAL-SAMBANDET		68
126 MALTA		125			
127 NEDERLAND		617	641 PAPIR OG PAPP	TONN	
132 PORTUGAL		201	INNFØRSEL I ALT	168883	652564
139 STORBRIANNIA		25502	101 DANMARK		7667
141 SVEITS		274	103 FINLAND		50486
			106 SVERIGE		87761
			112 BELGIA; LUXEMBOURG		2428
			117 FRANKRIKE		652
					6627

1) SE NOTE 1, SIDE 113.

1) SEE NOTE 1, PAGE 113.



TABELL 17 (FORTS.). INNFØRSEL OG UTFØRSEL FORDELT PÅ GRUPPER ETTER SITC-REV.2 OG DE VIKTIGSTE LAND<sup>1)</sup>

VARE OG LAND	MENGDE	VERDI 1000 KR	VARE OG LAND	MENGDE	VERDI 1000 KR
123 ITALIA	52	868	512 MALAYSIA	11784	22719
127 NEDERLAND	1448	12493	520 OMAN	178	359
131 POLEN	66	68	534 PAKISTAN	2865	7434
132 PORTUGAL	14	105	540 QATAR	24	135
135 SOVJETUNIONEN	52	84	544 SAUDI-ARABIA	465	1629
137 SPANIA	73	771	548 SINGAPORE	8814	17170
139 STORBRIANNIA	2826	27122	556 YEMEN, FOLKEDEM.REP.	391	1221
141 SVEITS	208	3324	564 SYRIA	1214	2266
144 TYSKLAND, VEST	7443	61386	568 THAILAND	28253	43094
153 ØSTERRIKE	3109	12954	578 YEMEN, ARABISKE REP.	682	1033
464 JAPAN	111	3176	602 BARBADOS	145	421
607 BRITISK VESTINDIA	24	254	604 BELIZE	9	69
612 CANADA	52	466	607 BRITISK VESTINDIA	92	281
684 U.S.A.	4172	16989	612 CANADA	28	376
715 BRASIL	226	885	616 COSTA RICA	712	1744
			620 CUBA	918	2717
			624 DOMINGO-REPUBLIKKEN	142	853
UTFØRSEL I ALT	1051939	2652978	628 FRANSKE ANTILLER	22	63
101 DANMARK	67240	165893	632 GUATEMALA	196	1078
102 FÆRØYANE	62	156	636 HAITI	160	607
103 FINLAND	2295	6262	644 HONDURAS	33	180
105 ISLAND	5037	10993	648 JAMAICA	85	381
106 SVERIGE	26365	68203	652 MEXICO	442	1566
112 BELGIA/LUXEMBOURG	26538	58620	656 NEDERL. ANTILLER	239	764
113 BULGARIA	16	90	664 NICARAGUA	20	103
117 FRANKRIKE	72447	159897	668 PANAMA	223	969
119 HELLAS	11591	22375	672 SALVADOR	172	726
121 IRLAND	24632	57184	680 TRINIDAD OG TOBAGO	732	2365
123 ITALIA	6726	14178	684 U.S.A.	17424	37022
125 JUGOSLAVIA	252	599	688 USA OMR. I N.-AMERIKA	32	103
126 MALTA	669	2432	705 ARGENTINA	5445	13303
127 NEDERLAND	73963	184082	710 BOLIVIA	78	183
131 POLEN	8452	23418	715 BRASIL	897	1907
132 PORTUGAL	5944	11852	720 GUYANA	78	195
135 SOVJETUNIONEN	41767	135736	725 CHILE	1679	4635
137 SPANIA	14637	28603	730 COLOMBIA	1627	4676
139 STORBRIANNIA	257452	706053	735 ECUADOR	617	2115
141 SVEITS	14987	36830	755 PARAGUAY	148	553
142 TSJEKKOSLOVAKIA	200	847	760 PERU	172	1035
143 TYRKIA	3676	12662	765 SURINAM	224	785
144 TYSKLAND, VEST	166393	427267	770 URUGUAY	41	143
151 TYSKLAND, ØST	1624	5026	775 VENEZUELA	2824	10097
152 UNGARN	182	1137	804 AUSTRAL-SAMBANDET	8485	27040
153 ØSTERRIKE	2415	7488	811 FIJI	113	478
204 ANGOLA	1860	4350	820 NEW ZEALAND	509	1853
239 ELFENBENSKYSTEN	3820	6858			
246 ETIOPIA	45	172	642 VARER AV PAPIR, PAPP M.V.	TONN	
249 DEN ARAB. REP. EGYPT	727	2447	INNFØRSEL I ALT	52991	469310
260 GHANA	2695	5376	101 DANMARK	2964	32929
264 GUINEA	107	339	103 FINLAND	8254	51941
270 KAMERUN	658	1900	106 SVERIGE	32304	233025
276 KENYA	1337	3536	112 BELGIA/LUXEMBOURG	352	8066
279 ZAIRE	319	1047	117 FRANKRIKE	618	16488
283 LIBERIA	575	1486	121 IRLAND	4	123
289 MADAGASKAR	50	132	123 ITALIA	49	1050
296 MALAWI	181	726	127 NEDERLAND	1160	14862
303 MAROKKO	477	1316	137 SPANIA	49	690
313 NIGERIA	21218	57698	139 STORBRIANNIA	1560	25897
319 MOZAMBIQUE	5049	12930	141 SVEITS	372	7887
322 REUNION OG MAYOTTE	42	150	142 TSJEKKOSLOVAKIA	115	587
336 SENEGAL	1244	2886	144 TYSKLAND, VEST	3078	50674
356 SUDAN	275	868	151 TYSKLAND, ØST	31	702
359 SØR-AFRIKA	6008	25721	153 ØSTERRIKE	1055	6985
369 TANZANIA	1986	4553	432 TAIWAN	16	252
376 TOGO	90	205	436 HONG KONG	20	492
379 TUNISIA	77	223	464 JAPAN	91	2710
386 UGANDA	179	637	484 KINA	21	192
389 ZAMBIA	2166	7160	492 KOREA SØR-	287	1601
409 BAHREIN	239	663	548 SINGAPORE	23	341
410 BANGLADESH	198	531	612 CANADA	15	226
420 BURMA	2049	4387	684 U.S.A.	546	11492
424 SRI LANKA	5162	10445			
426 ARABISKE EMIRATER	1883	3611	UTFØRSEL I ALT	22375	142328
428 FILIPPINENE	7322	15965	101 DANMARK	3657	26383
432 TAIWAN	1000	2145	102 FÆRØYANE	607	2594
436 HONG KONG	5293	12041	103 FINLAND	394	4015
444 INDIA	7464	17816	105 ISLAND	719	3668
448 INDONESIA	7500	13244	106 SVERIGE	3971	31872
452 IRAK	1580	4461	112 BELGIA/LUXEMBOURG	120	739
456 IRAN	9832	24472	117 FRANKRIKE	77	389
460 ISRAEL	1911	5030	121 IRLAND	261	1116
464 JAPAN	3365	6108	123 ITALIA	243	1562
476 JORDAN	880	1642	127 NEDERLAND	94	1008
484 KINA	6208	11508	131 POLEN	500	1930
492 KOREA SØR-	17	102			
496 KUWAIT	806	1964			
500 KYPROS	1704	4094			
508 LIBANON	1219	3298			

1) SE NOTE 1, SIDE 113.

1) SEE NOTE 1, PAGE 113.

TABELL 17 (FORTS.). INNFØRSEL OG UTFØRSEL FORDELT PÅ GRUPPER ETTER SITC-REV.2 OG DE VIKTIGSTE LAND<sup>1)</sup>

VARE OG LAND	MENGDE	VERDI 1000 KR	VARE OG LAND	MENGDE	VERDI 1000 KR
132 PORTUGAL	56	321			
135 SOVJETUNIONEN	1	76			
137 SPANIA	30	291			
139 STORBRITANNIA	1778	11842			
141 SVEITS	3032	17490			
144 TYSKLAND, VEST	1159	8453			
153 ØSTERRIKE	1038	7605			
203 ALGERIE	3	128			
204 ANGOLA	728	2366			
283 LIBERIA	459	1693			
286 LIBYA	60	287			
313 NIGERIA	125	441			
359 SØR-AFRIKA	44	279			
409 BAHREIN	33	215			
426 ARABISKE EMIRATER	288	1751			
452 IRAK	338	1916			
456 IRAN	143	746			
460 ISRAEL	42	298			
464 JAPAN	2	141			
496 KUVAIT	821	1761			
500 KYPROS	499	2876			
508 LIBANON	21	85			
520 OMAN	59	384			
540 QATAR	3	114			
544 SAUDI-ARABIA	277	1940			
548 SINGAPORE	44	191			
568 THAILAND	121	354			
612 CANADA	50	246			
668 PANAMA	28	123			
680 TRINIDAD OG TOBAGO	20	68			
684 U.S.A.	123	807			
705 ARGENTINA	35	191			
765 SURINAM	201	658			
770 URUGUAY	1	73			
775 VENEZUELA	19	113			
804 AUSTRAL-SAMBANDET	15	140			
651 TEKSTILGARN	TONN				
INNFØRSEL I ALT	17142	429612			
101 DANMARK	984	15171			
102 FÆRØYANE	3	176			
103 FINLAND	204	6389			
105 ISLAND	19	1068			
106 SVERIGE	456	24859			
112 BELGIA; LUXEMBOURG	424	12980			
113 BULGARIA	12	229			
117 FRANKRIKE	1074	40740			
119 HELLAS	256	5033			
121 IRLAND	4	115			
123 ITALIA	486	11724			
125 JUGOSLAVIA	16	283			
127 NEDERLAND	2253	35930			
132 PORTUGAL	962	14153			
133 ROMANIA	70	1039			
137 SPANIA	595	11169			
139 STORBRITANNIA	3111	96584			
141 SVEITS	1126	29932			
142 TSJEKKOSLOVAKIA	45	827			
143 TYRKIA	4	76			
144 TYSKLAND, VEST	1844	56235			
151 TYSKLAND, ØST	5	174			
152 UNGARN	34	312			
153 ØSTERRIKE	471	17474			
249 DEN ARAB. REP. EGYPT	424	6537			
428 FILIPPINENE	19	94			
432 TAIWAN	88	1460			
460 ISRAEL	48	1299			
464 JAPAN	253	6396			
484 KINA	13	285			
512 MALAYSIA	10	161			
534 PAKISTAN	4	62			
568 THAILAND	57	231			
648 JAMAICA	7	75			
652 MEXICO	59	998			
684 U.S.A.	984	16923			
705 ARGENTINA	220	3083			
715 BRASIL	132	2215			
730 COLOMBIA	168	3274			
760 PERU	195	3712			
			652 VEVNADER AV BOMULL	TONN	
			INNFØRSEL I ALT	5050	224928
			101 DANMARK	273	13178
			103 FINLAND	131	6395
			106 SVERIGE	422	23208
			112 BELGIA; LUXEMBOURG	80	3783
			117 FRANKRIKE	141	9810
			119 HELLAS	2	82
			123 ITALIA	55	4154
			125 JUGOSLAVIA	114	3579
			127 NEDERLAND	69	4952
			131 POLEN	138	4396
			132 PORTUGAL	158	6307
			133 ROMANIA	61	1561
			135 SOVJETUNIONEN	166	2780
			139 STORBRITANNIA	409	21882
			141 SVEITS	175	9087
			142 TSJEKKOSLOVAKIA	425	13142
			144 TYSKLAND, VEST	378	30299
			151 TYSKLAND, ØST	14	399
			152 UNGARN	75	1906
			153 ØSTERRIKE	239	15582
			249 DEN ARAB. REP. EGYPT	2	81
			424 SRI LANKA	4	193
			432 TAIWAN	113	2876
			436 HONG KONG	50	2125
			444 INDIA	111	2825
			460 ISRAEL	3	130
			464 JAPAN	18	1331
			484 KINA	340	6764
			492 KOREA SØR-	9	280
			512 MALAYSIA	25	500
			534 PAKISTAN	22	399
			612 CANADA	3	175
			652 MEXICO	10	212
			684 U.S.A.	774	29173
			715 BRASIL	20	901
			760 PERU	18	366
			UTFØRSEL I ALT	1020	39128
			101 DANMARK	169	7389
			103 FINLAND	303	10421
			105 ISLAND	7	462
			106 SVERIGE	286	10942
			112 BELGIA; LUXEMBOURG	2	153
			117 FRANKRIKE	12	398
			121 IRLAND	4	218
			123 ITALIA	1	94
			127 NEDERLAND	10	1094
			131 POLEN	2	101
			132 PORTUGAL	92	2961
			139 STORBRITANNIA	104	3054
			141 SVEITS	4	280
			144 TYSKLAND, VEST	9	705
			153 ØSTERRIKE	9	235
			464 JAPAN	3	211
			612 CANADA	1	170
			820 NEW ZEALAND	0	84

1) SE NOTE 1, SIDE 113.  
1) SEE NOTE 1, PAGE 113.

TABELL 17 (FØRTS.). INNFØRSEL OG UTFØRSEL FORDELT PÅ GRUPPER ETTER SITC-REV.2 OG DE VIKTIGSTE LAND<sup>1)</sup>

VARE OG LAND	MENGDE	VERDI 1000 KR	VARE OG LAND	MENGDE	VERDI 1000 KR
<b>653 VEVNADER AV SYNTETISKE ELLER KUNSTIGE FIBRER</b>			<b>UTFØRSEL I ALT</b>		
	TONN			361	20439
INNFØRSEL I ALT	6425	326895	101 DANMARK	101	6825
101 DANMARK	366	19070	103 FINLAND	40	2291
103 FINLAND	59	3043	106 SVERIGE	73	4800
106 SVERIGE	492	28506	117 FRANKRIKE	1	75
112 BELGIA;LUXEMBOURG	429	24873	125 JUGOSLAVIA	1	89
117 FRANKRIKE	215	14704	127 NEDERLAND	72	1416
121 IRLAND	23	896	131 POLEN	2	191
123 ITALIA	366	17621	132 PORTUGAL	4	200
125 JUGOSLAVIA	41	1133	135 SOVJETUNIONEN	7	612
127 NEDERLAND	136	8335	139 STORBRIANNIA	22	1299
132 PORTUGAL	120	4969	141 SVEITS	3	197
137 SPANIA	15	919	144 TYSKLAND,VEST	11	740
139 STORBRIANNIA	780	35838	153 ØSTERRIKE	3	187
141 SVEITS	144	10625	464 JAPAN	1	71
142 TSJEKKOSLOVAKIA	28	756	612 CANADA	7	498
144 TYSKLAND,VEST	1734	92095	684 U.S.A.	10	727
151 TYSKLAND,ØST	47	1736	804 AUSTRAL-SAMBANDET	1	80
152 UNGARN	2	62			
153 ØSTERRIKE	512	32404	<b>655 TRIKOTASJE, METERVARE</b>		
432 TAIWAN	465	12478		TONN	
436 HONG KONG	8	391	INNFØRSEL I ALT	1520	79326
464 JAPAN	124	6915	101 DANMARK	81	4450
484 KINA	89	1858	103 FINLAND	168	5302
492 KOREA SØR-	37	943	106 SVERIGE	342	19237
512 MALAYSIA	28	907	112 BELGIA;LUXEMBOURG	5	491
534 PAKISTAN	14	512	117 FRANKRIKE	17	1463
568 THAILAND	28	834	119 HELLAS	1	81
612 CANADA	13	297	123 ITALIA	35	1840
684 U.S.A.	107	4029	127 NEDERLAND	7	554
			132 PORTUGAL	12	599
UTFØRSEL I ALT	1244	57862	137 SPANIA	10	800
101 DANMARK	195	9595	139 STORBRIANNIA	561	26361
103 FINLAND	343	15790	141 SVEITS	24	1661
105 ISLAND	4	211	144 TYSKLAND,VEST	130	9952
106 SVERIGE	415	17733	151 TYSKLAND,ØST	43	1555
112 BELGIA;LUXEMBOURG	57	3084	153 ØSTERRIKE	75	4477
117 FRANKRIKE	3	190	460 ISRAEL	2	93
121 IRLAND	7	328	684 U.S.A.	6	284
125 JUGOSLAVIA	3	114			
126 MALTA	7	581	UTFØRSEL I ALT	1300	55906
131 POLEN	3	120	101 DANMARK	232	9452
132 PORTUGAL	25	1076	103 FINLAND	37	1730
135 SOVJETUNIONEN	18	2498	105 ISLAND	3	167
139 STORBRIANNIA	109	3005	106 SVERIGE	329	13515
141 SVEITS	3	150	112 BELGIA;LUXEMBOURG	4	218
142 TSJEKKOSLOVAKIA	6	360	121 IRLAND	2	215
144 TYSKLAND,VEST	28	1916	127 NEDERLAND	6	401
544 SAUDI-ARABIA	0	106	131 POLEN	2	82
612 CANADA	6	321	132 PORTUGAL	7	331
684 U.S.A.	8	457	135 SOVJETUNIONEN	532	22075
			139 STORBRIANNIA	20	1255
			142 TSJEKKOSLOVAKIA	7	372
			144 TYSKLAND,VEST	91	4418
			153 ØSTERRIKE	5	273
			612 CANADA	11	783
			684 U.S.A.	10	592
<b>654 TEKSTILVEVNADER AV ANDRE MATERIALER</b>			<b>656 TYLL, BÅND, BLONDER O.L.</b>		
	TONN			TONN	
INNFØRSEL I ALT	2733	97399	INNFØRSEL I ALT	534	45274
101 DANMARK	99	6329	101 DANMARK	22	2399
103 FINLAND	36	764	103 FINLAND	35	1502
106 SVERIGE	833	25069	106 SVERIGE	103	6498
112 BELGIA;LUXEMBOURG	113	4063	112 BELGIA;LUXEMBOURG	5	220
117 FRANKRIKE	58	3653	117 FRANKRIKE	23	4393
123 ITALIA	272	16963	123 ITALIA	5	524
125 JUGOSLAVIA	1	53	127 NEDERLAND	2	552
127 NEDERLAND	32	1278	132 PORTUGAL	1	58
131 POLEN	39	760	137 SPANIA	11	503
132 PORTUGAL	194	2182	139 STORBRIANNIA	97	7704
139 STORBRIANNIA	542	18671	141 SVEITS	20	2906
141 SVEITS	29	2994	142 TSJEKKOSLOVAKIA	3	147
142 TSJEKKOSLOVAKIA	27	579	144 TYSKLAND,VEST	157	11519
144 TYSKLAND,VEST	133	8676	151 TYSKLAND,ØST	22	1934
153 ØSTERRIKE	39	2439	153 ØSTERRIKE	14	1986
410 BANGLADESH	25	179			
436 HONG KONG	3	138			
444 INDIA	223	1415			
568 THAILAND	4	92			
684 U.S.A.	14	737			

1) SE NOTE 1, SIDE 113.  
1) SEE NOTE 1, PAGE 113.

TABELL 17 (FORTS.). INNFØRSEL OG UTFØRSEL FORDELT PÅ GRUPPER ETTER SITC-REV.2 OG DE VIKTIGSTE LAND<sup>1)</sup>

VARE OG LAND	MENGDE	VERDI 1000 KR	VARE OG LAND	MENGDE	VERDI 1000 KR
432 TAIWAN	0	124	426 ARABISKE EMIRATER	42	370
436 HONG KONG	0	172	444 INDIA	76	3105
444 INDIA	0	59	460 ISRAEL	10	160
464 JAPAN	1	144	464 JAPAN	20	564
534 PAKISTAN	0	155	496 KUWAIT	5	144
612 CANADA	0	219	500 KYPROS	8	128
684 U.S.A.	9	1428	534 PAKISTAN	0	57
			540 QATAR	1	65
			548 SINGAPORE	9	87
			575 VIETNAM, SOSIAL.REP.	11	613
UTFØRSEL I ALT	395	9490	612 CANADA	88	2648
101 DANMARK	121	2328	616 COSTA RICA	5	61
103 FINLAND	3	471	632 GUATEMALA	8	132
105 ISLAND	2	97	652 MEXICO	15	1032
106 SVERIGE	27	3084	684 U.S.A.	99	1683
117 FRANKRIKE	1	91	735 ECUADOR	13	460
121 IRLAND	6	268	804 AUSTRAL-SAMBANDET	3	751
132 PORTUGAL	1	118	820 NEW ZEALAND	2	119
139 STORBRIANNIA	27	423			
144 TYSKLAND, VEST	4	59			
612 CANADA	200	2252			
684 U.S.A.	2	113			
			658 ANDRE TEKSTILVARER I.E.N	TONN	
657 SPESIELLE TEKSTIL- STOFFER OG VARER	TONN		INNFØRSEL I ALT	7235	297208
			101 DANMARK	721	44626
			103 FINLAND	204	12901
			105 ISLAND	1	113
INNFØRSEL I ALT	10171	289291	106 SVERIGE	617	45349
101 DANMARK	774	12567	112 BELGIA/LUXEMBOURG	82	4138
102 FÆRØYANE	31	680	117 FRANKRIKE	52	3247
103 FINLAND	117	5355	121 IRLAND	8	298
105 ISLAND	2	57	123 ITALIA	133	5199
106 SVERIGE	1750	67802	125 JUGOSLAVIA	61	1934
112 BELGIA/LUXEMBOURG	394	9985	127 NEDERLAND	36	2791
117 FRANKRIKE	207	10061	131 POLEN	229	4839
121 IRLAND	1	169	132 PORTUGAL	1633	43955
123 ITALIA	204	7587	133 ROMANIA	10	297
125 JUGOSLAVIA	6	307	135 SOVJETUNIONEN	54	1146
127 NEDERLAND	937	11132	137 SPANIA	588	7453
132 PORTUGAL	776	11218	139 STORBRIANNIA	410	23976
137 SPANIA	30	717	141 SVEITS	30	2576
139 STORBRIANNIA	999	42266	142 TSJEKKOSLOVAKIA	321	8722
141 SVEITS	65	7975	144 TYSKLAND, VEST	353	20972
142 TSJEKKOSLOVAKIA	15	471	151 TYSKLAND, ØST	107	3091
144 TYSKLAND, VEST	3077	71132	152 UNGARN	55	1672
151 TYSKLAND, ØST	14	182	153 ØSTERRIKE	265	13683
152 UNGARN	40	551	303 MAROKKO	2	111
153 ØSTERRIKE	262	7513	307 MAURITIUS	0	220
424 SRI LANKA	9	549	424 SRI LANKA	4	289
428 FILIPPINENE	14	461	432 TAIWAN	4	103
432 TAIWAN	30	658	436 HONG KONG	55	2466
436 HONG KONG	2	133	444 INDIA	481	8863
464 JAPAN	92	3627	464 JAPAN	10	1014
492 KOREA SØR-	16	479	484 KINA	267	13380
568 THAILAND	25	1046	492 KOREA SØR-	27	904
612 CANADA	30	3676	534 PAKISTAN	9	258
684 U.S.A.	245	10627	568 THAILAND	43	1179
715 BRASIL	1	125	672 SALVADOR	2	170
			684 U.S.A.	95	4996
			715 BRASIL	258	10012
			760 PERU	1	50
UTFØRSEL I ALT	6088	180072			
101 DANMARK	742	20023	UTFØRSEL I ALT	1073	55874
102 FÆRØYANE	58	2824	101 DANMARK	125	7686
103 FINLAND	297	10709	102 FÆRØYANE	1	58
105 ISLAND	336	15816	103 FINLAND	21	2420
106 SVERIGE	1615	40945	105 ISLAND	8	896
112 BELGIA/LUXEMBOURG	219	5462	106 SVERIGE	679	34314
117 FRANKRIKE	298	8013	112 BELGIA/LUXEMBOURG	21	471
119 HELLAS	49	598	117 FRANKRIKE	5	457
121 IRLAND	52	3766	123 ITALIA	1	79
123 ITALIA	8	1548	125 JUGOSLAVIA	4	132
126 MALTA	5	485	127 NEDERLAND	49	1199
127 NEDERLAND	126	3605	131 POLEN	2	95
131 POLEN	13	161	132 PORTUGAL	1	88
132 PORTUGAL	121	2547	139 STORBRIANNIA	106	3366
137 SPANIA	91	1750	141 SVEITS	3	379
139 STORBRIANNIA	568	23688	144 TYSKLAND, VEST	17	1533
141 SVEITS	91	1675	153 ØSTERRIKE	9	503
143 TYRKIA	8	157	283 LIBERIA	3	161
144 TYSKLAND, VEST	828	21669	309 NIGER	0	114
153 ØSTERRIKE	53	656	464 JAPAN	3	231
260 GHANA	1	65	612 CANADA	1	83
283 LIBERIA	21	242	684 U.S.A.	11	1109
303 MAROKKO	10	229	804 AUSTRAL-SAMBANDET	1	111
313 NIGERIA	37	547			
336 SENEGAL	4	95			
359 SØR-AFRIKA	7	100			
409 BAHREIN	1	61			

1) SE NOTE 1, SIDE 113.  
1) SEE NOTE 1, PAGE 113.

TABELL 17 (FORTS.). INNFØRSEL OG UTFØRSEL FORDELT PÅ GRUPPER ETTER SITC-REV.2 OG DE VIKTIGSTE LAND 1)

VARE OG LAND	MENGDE	VERDI 1000 KR	VARE OG LAND	MENGDE	VERDI 1000 KR
659 GOLVBELEGG M.V.	TONN		260 GHANA	165771	27401
INNFØRSEL I ALT	20443	346864	283 LIBERIA	138432	20467
101 DANMARK	6993	114072	544 SAUDI-ARABIA	87	539
103 FINLAND	553	10504	684 U.S.A.	259180	36627
106 SVERIGE	1740	27647	775 VENEZUELA	89198	16288
112 BELGIA/LUXEMBOURG	1290	31297			
117 FRANKRIKE	149	2247	662 TEGLVERKSPRODUKTER O.L.		
119 HELLAS	25	1047	INNFØRSEL I ALT	..	123304
121 IRLAND	17	639	101 DANMARK		8922
123 ITALIA	49	985	103 FINLAND		95
125 JUGOSLAVIA	19	256	106 SVERIGE		21292
127 NEDERLAND	2153	20118	112 BELGIA/LUXEMBOURG		1030
131 POLEN	2	58	117 FRANKRIKE		4083
132 PORTUGAL	57	1164	121 IRLAND		207
133 ROMANIA	3	386	123 ITALIA		7683
135 SOVJETUNIONEN	2	504	125 JUGOSLAVIA		140
139 STORBRIANNIA	2549	48336	127 NEDERLAND		13897
141 SVEITS	202	3879	137 SPANIA		817
142 TSJEKKOSLOVAKIA	89	2365	139 STORBRIANNIA		14451
143 TYRKIA	1	256	141 SVEITS		95
144 TYSKLAND, VEST	2317	34098	142 TSJEKKOSLOVAKIA		325
151 TYSKLAND, ØST	47	1923	144 TYSKLAND, VEST		32087
152 UNGARN	23	359	151 TYSKLAND, ØST		566
153 ØSTERRIKE	558	10348	153 ØSTERRIKE		11678
303 MAROKKO	2	149	464 JAPAN		2513
379 TUNISIA	0	50	492 KOREA SØR-		64
404 AFGANISTAN	13	2507	684 U.S.A.		3250
428 FILIPPINENE	7	170			
432 TAIWAN	17	197	UTFØRSEL I ALT	..	29115
436 HONG KONG	35	617	101 DANMARK		1198
444 INDIA	121	3810	103 FINLAND		166
456 IRAN	16	6132	105 ISLAND		902
464 JAPAN	33	585	106 SVERIGE		2983
484 KINA	554	3495	112 BELGIA/LUXEMBOURG		75
492 KOREA SØR-	1	54	117 FRANKRIKE		2804
534 PAKISTAN	11	3094	119 HELLAS		54
568 THAILAND	2	74	131 POLEN		1504
612 CANADA	256	3926	132 PORTUGAL		407
648 JAMAICA	15	282	133 ROMANIA		225
684 U.S.A.	514	8891	139 STORBRIANNIA		186
UTFØRSEL I ALT	3603	28475	141 SVEITS		227
101 DANMARK	46	1830	144 TYSKLAND, VEST		13723
103 FINLAND	349	2535	153 ØSTERRIKE		492
105 ISLAND	7	151	369 TANZANIA		873
106 SVERIGE	2798	19816	426 ARABISKE EMIRATER		593
121 IRLAND	6	55	428 FILIPPINENE		180
131 POLEN	3	161	448 INDONESIA		337
132 PORTUGAL	11	103	452 IRAK		995
139 STORBRIANNIA	283	2501	715 BRASIL		336
141 SVEITS	9	86	730 COLOMBIA		493
144 TYSKLAND, VEST	22	329	804 AUSTRAL-SAMBANDET		207
153 ØSTERRIKE	23	175			
464 JAPAN	6	161			
492 KOREA SØR-	30	213			
804 AUSTRAL-SAMBANDET	2	59			
			663 MINERALSKE PROD. I.E.N.	TONN	
			INNFØRSEL I ALT	251810	289063
661 KALK, SEMENT M.V.	TONN		101 DANMARK	130975	67639
INNFØRSEL I ALT	24797	33379	103 FINLAND	14135	8934
101 DANMARK	10109	8321	106 SVERIGE	77676	71975
103 FINLAND	4803	4362	112 BELGIA/LUXEMBOURG	2739	8321
106 SVERIGE	5160	5495	117 FRANKRIKE	1261	8935
112 BELGIA/LUXEMBOURG	378	1369	119 HELLAS	14	203
117 FRANKRIKE	64	181	121 IRLAND	1	139
123 ITALIA	706	5460	123 ITALIA	993	3490
127 NEDERLAND	355	1001	127 NEDERLAND	832	5065
132 PORTUGAL	533	461	131 POLEN	135	502
135 SOVJETUNIONEN	9	287	132 PORTUGAL	8	135
137 SPANIA	10	249	137 SPANIA	10	196
139 STORBRIANNIA	1736	3766	139 STORBRIANNIA	2327	33009
144 TYSKLAND, VEST	778	1269	141 SVEITS	81	7529
151 TYSKLAND, ØST	68	145	142 TSJEKKOSLOVAKIA	350	828
432 TAIWAN	49	597	144 TYSKLAND, VEST	17944	44855
534 PAKISTAN	6	133	153 ØSTERRIKE	863	10889
652 MEXICO	7	59	432 TAIWAN	4	59
684 U.S.A.	23	125	460 ISRAEL	8	278
UTFØRSEL I ALT	697205	112245	464 JAPAN	156	1839
101 DANMARK	14631	2911	612 CANADA	7	127
103 FINLAND	99	169	684 U.S.A.	1187	13829
106 SVERIGE	2580	3819	715 BRASIL	0	50
121 IRLAND	26873	3773			
139 STORBRIANNIA	263	168	UTFØRSEL I ALT	58132	105007
			101 DANMARK	3028	11048
			102 FØRØYANE	132	466

1) SE NOTE 1, SIDE 113.  
1) SEE NOTE 1, PAGE 113.

TABELL 17 (FORTS.). INNFØRSEL OG UTFØRSEL FORDELT PÅ GRUPPER ETTER SITC-REV.2 OG DE VIKTIGSTE LAND<sup>1)</sup>

VARE OG LAND	MENGDE	VERDI 1000 KR	VARE OG LAND	MENGDE	VERDI 1000 KR
103 FINLAND	336	2768	665 GLASSVARER	TONN	
105 ISLAND	252	830			
106 SVERIGE	47543	44965	INNFØRSEL I ALT	13030	122760
112 BELGIA/LUXEMBOURG	484	1173	101 DANMARK	499	6303
117 FRANKRIKE	188	1936	103 FINLAND	216	5012
119 HELLAS	87	944	106 SVERIGE	3226	15866
123 ITALIA	92	1396	112 BELGIA/LUXEMBOURG	115	1488
125 JUGOSLAVIA	23	233	117 FRANKRIKE	2750	24494
126 MALTA	20	226	121 IRLAND	0	92
127 NEDERLAND	557	5907	123 ITALIA	518	5083
131 POLEN	166	702	127 NEDERLAND	91	1416
133 ROMANIA	44	179	131 POLEN	333	4723
137 SPANIA	22	131	132 PORTUGAL	18	556
139 STORBRITANNIA	2029	6546	137 SPANIA	28	863
141 SVEITS	78	529	139 STORBRITANNIA	1934	15506
142 TSJEKKOSLOVAKIA	12	55	141 SVEITS	210	3286
143 TYRKIA	34	331	142 TSJEKKOSLOVAKIA	336	5723
144 TYSKLAND, VEST	955	7481	143 TYRKIA	3	63
307 MAURITIUS	15	158	144 TYSKLAND, VEST	1032	20192
313 NIGERIA	13	67	151 TYSKLAND, ØST	1147	3736
359 SØR-AFRIKA	17	228	153 ØSTERRIKE	67	843
426 ARABISKE EMIRATER	23	282	432 TAIWAN	110	1255
428 FILIPPINENE	6	168	436 HONG KONG	10	253
436 HONG KONG	15	206	464 JAPAN	17	446
456 IRAN	23	413	484 KINA	72	676
464 JAPAN	46	361	568 THAILAND	37	376
508 LIBANON	31	171	652 MEXICO	14	226
540 QATAR	11	51	684 U.S.A.	214	3978
548 SINGAPORE	33	252	804 AUSTRAL-SAMBANDET	25	188
568 THAILAND	200	1118			
612 CANADA	100	897	UTFØRSEL I ALT	10317	19610
672 SALVADOR	12	134	101 DANMARK	1280	2685
680 TRINIDAD OG TOBAGO	4	52	103 FINLAND	316	711
684 U.S.A.	1250	11083	105 ISLAND	82	218
710 BOLIVIA	29	359	106 SVERIGE	3539	5624
725 CHILE	6	81	126 MALTA	56	93
760 PERU	20	64	127 NEDERLAND	6	277
804 AUSTRAL-SAMBANDET	5	84	137 SPANIA	1	86
820 NEW ZEALAND	36	392	139 STORBRITANNIA	4976	6948
			141 SVEITS	1	55
664 GLASS	TONN		144 TYSKLAND, VEST	11	570
INNFØRSEL I ALT	61961	270764	464 JAPAN	1	85
101 DANMARK	4230	18000	607 BRITISK VESTINDIA	1	59
103 FINLAND	847	8056	612 CANADA	5	217
106 SVERIGE	25983	86761	684 U.S.A.	20	1132
112 BELGIA/LUXEMBOURG	11682	34534	775 VENEZUELA	1	70
117 FRANKRIKE	2515	13845	804 AUSTRAL-SAMBANDET	6	157
123 ITALIA	122	2249	820 NEW ZEALAND	6	179
127 NEDERLAND	1074	11067			
131 POLEN	493	907	666 KERAMISKE PRODUKTER	TONN	
137 SPANIA	217	1083			
139 STORBRITANNIA	3935	28389	INNFØRSEL I ALT	5489	113827
141 SVEITS	126	2494	101 DANMARK	169	10043
142 TSJEKKOSLOVAKIA	33	183	103 FINLAND	150	4193
144 TYSKLAND, VEST	10293	55356	106 SVERIGE	363	11154
151 TYSKLAND, ØST	49	147	112 BELGIA/LUXEMBOURG	16	491
153 ØSTERRIKE	91	1079	117 FRANKRIKE	52	1510
432 TAIWAN	4	75	121 IRLAND	7	116
436 HONG KONG	15	306	123 ITALIA	621	9340
464 JAPAN	53	1191	127 NEDERLAND	54	1398
612 CANADA	62	677	131 POLEN	234	2949
684 U.S.A.	130	4250	132 PORTUGAL	197	3676
			135 SOVJETUNIONEN	55	405
UTFØRSEL I ALT	11056	69887	137 SPANIA	12	835
101 DANMARK	2470	8808	139 STORBRITANNIA	789	15590
102 FÆRØYANE	122	680	141 SVEITS	29	1203
103 FINLAND	6	182	142 TSJEKKOSLOVAKIA	37	554
105 ISLAND	302	1755	144 TYSKLAND, VEST	983	26767
106 SVERIGE	3484	20739	151 TYSKLAND, ØST	537	6941
117 FRANKRIKE	4	98	152 UNGARN	18	329
123 ITALIA	0	60	153 ØSTERRIKE	16	488
127 NEDERLAND	614	4445	424 SRI LANKA	2	55
139 STORBRITANNIA	1075	9448	428 FILIPPINENE	7	122
141 SVEITS	172	1432	432 TAIWAN	207	3395
144 TYSKLAND, VEST	1450	11155	436 HONG KONG	5	118
152 UNGARN	650	5718	460 ISRAEL	2	98
153 ØSTERRIKE	215	1288	464 JAPAN	302	6872
203 ALGERIE	57	429	484 KINA	509	3327
249 DEN ARAB. REP. EGYPT	371	2637	492 KOREA SØR-	25	365
286 LIBYA	13	400	568 THAILAND	4	95
426 ARABISKE EMIRATER	24	218	684 U.S.A.	11	277
428 FILIPPINENE	1	106	715 BRASIL	65	770
684 U.S.A.	3	64	770 URUGUAY	1	89

1) SE NOTE 1, SIDE 113.

1) SEE NOTE 1, PAGE 113.

TABELL 17 (FORTS.). INNFØRSEL OG UTFØRSEL FORDELT PÅ GRUPPER ETTER SITC-REV.2 OG DE VIKTIGSTE LAND<sup>1)</sup>

VARE OG LAND	MENGDE	VERDI 1000 KR	VARE OG LAND	MENGDE	VERDI 1000 KR
UTFØRSEL I ALT	1301	23727	249 DEN ARAB. REP. EGYPT	30	110
101 DANMARK	296	5750	276 KENYA	99	274
102 FÆRØYANE	8	211	313 NIGERIA	200	425
103 FINLAND	12	230	359 SØR-AFRIKA	50	198
105 ISLAND	14	245	369 TANZANIA	115	341
106 SVERIGE	567	7939	379 TUNISIA	60	207
112 BELGIA/LUXEMBOURG	11	213	386 UGANDA	30	64
123 ITALIA	4	159	424 SRI LANKA	20	55
127 NEDERLAND	37	815	426 ARABISKE EMIRATER	270	714
131 POLEN	6	113	444 INDIA	38	162
139 STORBRIANNIA	7	174	460 ISRAEL	911	2868
141 SVEITS	35	721	464 JAPAN	32843	107244
144 TYSKLAND, VEST	72	1953	484 KINA	3000	8644
153 ØSTERRIKE	4	103	534 PAKISTAN	2644	6271
460 ISRAEL	57	768	540 QATAR	2696	6158
464 JAPAN	2	89	548 SINGAPORE	101	315
612 CANADA	39	638	568 THAILAND	102	356
684 U.S.A.	58	2226	612 CANADA	14172	36302
804 AUSTRAL-SAMBANDET	54	921	684 U.S.A.	97053	200462
			705 ARGENTINA	18	91
			715 BRASIL	10	271
667 PERLER, EDLE STEINER	KG		804 AUSTRAL-SAMBANDET	283	1306
			820 NEW ZEALAND	128	414
INNFØRSEL I ALT	14428	27990	672 JERN OG STÅL, PRIMÆR FORM	TONN	
101 DANMARK	5	84			
106 SVERIGE	138	4956	INNFØRSEL I ALT	136558	129873
112 BELGIA/LUXEMBOURG	42	5484	106 SVERIGE	6405	9258
127 NEDERLAND	0	187	112 BELGIA/LUXEMBOURG	1972	4233
139 STORBRIANNIA	496	5749	117 FRANKRIKE	5425	4468
141 SVEITS	122	3932	127 NEDERLAND	98607	82487
144 TYSKLAND, VEST	306	2856	137 SPANIA	4122	5656
308 NAMIBIA	0	52	139 STORBRIANNIA	1533	2653
359 SØR-AFRIKA	6447	1496	144 TYSKLAND, VEST	18371	20037
424 SRI LANKA	0	175	153 ØSTERRIKE	119	962
436 HONG KONG	46	75			
460 ISRAEL	0	685	UTFØRSEL I ALT	239469	256099
464 JAPAN	69	1624	101 DANMARK	850	1227
684 U.S.A.	798	261	106 SVERIGE	697	621
715 BRASIL	3274	77	117 FRANKRIKE	49	58
740 FALKLANDSØYENE	0	160	123 ITALIA	4009	4220
			127 NEDERLAND	137761	145759
UTFØRSEL I ALT	1413	2443	137 SPANIA	10618	10343
112 BELGIA/LUXEMBOURG	1	207	139 STORBRIANNIA	23728	29283
139 STORBRIANNIA	0	898	144 TYSKLAND, VEST	27875	29700
141 SVEITS	10	466	456 IRAN	22409	23243
144 TYSKLAND, VEST	7	640	705 ARGENTINA	11450	11590
460 ISRAEL	0	141			
671 RAJERN, SPEILJERN M.V.	TONN		673 STANGSTÅL, PROFILSTÅL MV	TONN	
INNFØRSEL I ALT	15219	30255	INNFØRSEL I ALT	263132	594348
105 ISLAND	810	2516	101 DANMARK	7622	13941
106 SVERIGE	5438	11198	103 FINLAND	7697	22075
117 FRANKRIKE	406	1287	106 SVERIGE	63700	156863
127 NEDERLAND	13	235	112 BELGIA/LUXEMBOURG	20005	48676
139 STORBRIANNIA	1466	4589	117 FRANKRIKE	28249	56900
141 SVEITS	20	93	123 ITALIA	78	800
144 TYSKLAND, VEST	5320	6190	127 NEDERLAND	9607	15757
153 ØSTERRIKE	17	1777	131 POLEN	4815	7491
612 CANADA	1630	1242	133 ROMANIA	21	50
684 U.S.A.	47	853	137 SPANIA	744	6631
715 BRASIL	4	141	139 STORBRIANNIA	42400	86466
			141 SVEITS	30	172
UTFØRSEL I ALT	948642	2292876	142 TSJEKKOSLOVAKIA	9875	15043
101 DANMARK	18130	38111	144 TYSKLAND, VEST	52546	132113
103 FINLAND	18613	59198	151 TYSKLAND, ØST	22	69
106 SVERIGE	90319	237230	152 UNGARN	14354	24400
112 BELGIA/LUXEMBOURG	44525	102871	153 ØSTERRIKE	1189	4807
113 BULGARIA	486	1848	464 JAPAN	106	1471
117 FRANKRIKE	23555	52745	612 CANADA	51	328
121 IRLAND	500	1053	684 U.S.A.	7	255
123 ITALIA	52278	101105			
125 JUGOSLAVIA	693	1444	UTFØRSEL I ALT	245318	415901
127 NEDERLAND	26216	49321	101 DANMARK	17884	31027
131 POLEN	46128	103212	102 FÆRØYANE	130	579
132 PORTUGAL	51	66	103 FINLAND	19901	31725
133 ROMANIA	1630	5350	105 ISLAND	11797	20041
137 SPANIA	2709	4506	106 SVERIGE	52950	91875
139 STORBRIANNIA	189888	506685	112 BELGIA/LUXEMBOURG	2566	4748
141 SVEITS	28095	33572	117 FRANKRIKE	4664	9738
142 TSJEKKOSLOVAKIA	250	300	121 IRLAND	21	114
143 TYRKIA	186	768	123 ITALIA	135	314
144 TYSKLAND, VEST	224415	566596	127 NEDERLAND	10457	16315
151 TYSKLAND, ØST	1836	3294	132 PORTUGAL	855	1414
152 UNGARN	180	198	137 SPANIA	6922	11675
153 ØSTERRIKE	23065	50109			

1) SE NOTE 1, SIDE 113.

1) SEE NOTE 1, PAGE 113.

TABELL 17 (FORTS.). INNFØRSEL OG UTFØRSEL FORDELT PÅ GRUPPER ETTER SITC-REV.2 OG DE VIKTIGSTE LAND<sup>1)</sup>

VARE OG LAND	MENGDE	VERDI 1000 KR	VARE OG LAND	MENGDE	VERDI 1000 KR
139 STORBRIANNIA	52634	89901	127 NEDERLAND	593	552
143 TYRKIA	165	539	139 STORBRIANNIA	3160	10968
144 TYSKLAND, VEST	46970	77181	141 SVEITS	3	59
239 ELFENBENSKYSTEN	20	59	142 TSJEKKOSLOVAKIA	2416	3668
260 GHANA	41	87	144 TYSKLAND, VEST	8577	28234
336 SENEGAL	504	976	152 UNGARN	54	97
496 KUWAIT	9792	15409	153 ØSTERRIKE	1738	4234
544 SAUDI-ARABIA	1992	3398	464 JAPAN	653	3600
548 SINGAPORE	238	1423	684 U.S.A.	59	877
575 VIETNAM, SOSIAL.REP.	81	218			
684 U.S.A.	4067	6098	UTFØRSEL I ALT	7162	17188
705 ARGENTINA	415	739	101 DANMARK	1801	4051
760 PERU	98	198	105 ISLAND	24	62
			106 SVERIGE	5254	12657
674 JERNPLATER, UNIVERSALSTÅL	TONN		117 FRANKRIKE	18	98
			426 ARABISKE EMIRATER	2	65
			684 U.S.A.	5	125
INNFØRSEL I ALT	457625	1129953			
101 DANMARK	45841	76720	676 SKINNER AV JERN EL. STÅL	TONN	
103 FINLAND	46636	97000			
106 SVERIGE	73440	273511	INNFØRSEL I ALT	23641	54513
112 BELGIA; LUXEMBOURG	59218	136660	106 SVERIGE	20174	40581
117 FRANKRIKE	24570	63728	112 BELGIA; LUXEMBOURG	226	626
119 HELLAS	202	366	117 FRANKRIKE	16	238
123 ITALIA	99	579	127 NEDERLAND	24	95
127 NEDERLAND	5575	12677	139 STORBRIANNIA	126	206
131 POLEN	21430	26952	141 SVEITS	2	51
132 PORTUGAL	219	408	144 TYSKLAND, VEST	2481	10204
133 ROMANIA	1948	2359	153 ØSTERRIKE	571	2451
137 SPANIA	28	98			
139 STORBRIANNIA	41678	118297	UTFØRSEL I ALT	2788	2295
141 SVEITS	36	114	106 SVERIGE	622	497
142 TSJEKKOSLOVAKIA	21905	29708	144 TYSKLAND, VEST	2127	1522
144 TYSKLAND, VEST	97173	231110	336 SENEGAL	34	230
152 UNGARN	6784	10527			
153 ØSTERRIKE	4091	10020	677 TRUKKET TRÅD AV JERN ELLER STÅL	TONN	
359 SØR-AFRIKA	51	544			
464 JAPAN	6533	37110	INNFØRSEL I ALT	15582	67047
488 KOREA NORD-	13	132	101 DANMARK	393	1529
492 KOREA SØR-	41	386	103 FINLAND	551	1498
612 CANADA	3	93	106 SVERIGE	4785	23054
684 U.S.A.	111	853	112 BELGIA; LUXEMBOURG	6654	23728
			117 FRANKRIKE	159	691
UTFØRSEL I ALT	146938	390919	127 NEDERLAND	414	1721
101 DANMARK	25026	82133	139 STORBRIANNIA	987	4499
102 FÆRØYANE	215	825	144 TYSKLAND, VEST	1341	8162
103 FINLAND	6548	19053	153 ØSTERRIKE	112	427
105 ISLAND	1581	3664	684 U.S.A.	155	1597
106 SVERIGE	35184	105899	804 AUSTRAL-SAMBANDET	29	89
112 BELGIA; LUXEMBOURG	2680	5293			
117 FRANKRIKE	2952	6124	UTFØRSEL I ALT	7969	27603
119 HELLAS	1453	2458	101 DANMARK	45	124
121 IRLAND	594	1177	102 FÆRØYANE	73	216
127 NEDERLAND	109	238	103 FINLAND	366	1217
131 POLEN	47	104	106 SVERIGE	632	2409
132 PORTUGAL	1390	2892	119 HELLAS	23	57
137 SPANIA	3506	7741	132 PORTUGAL	761	2140
139 STORBRIANNIA	49290	115825	139 STORBRIANNIA	2450	9010
141 SVEITS	385	1243	141 SVEITS	331	1344
143 TYRKIA	98	117	204 ANGOLA	50	134
144 TYSKLAND, VEST	6850	12223	276 KENYA	60	195
152 UNGARN	4995	15548	436 HONG KONG	55	55
260 GHANA	19	60	452 IRAK	1230	3456
276 KENYA	12	64	456 IRAN	397	1243
436 HONG KONG	179	281	476 JORDAN	100	343
444 INDIA	1378	2975	492 KOREA SØR-	161	506
534 PAKISTAN	2076	2901	496 KUWAIT	60	151
540 QATAR	34	363	500 KYPROS	54	163
544 SAUDI-ARABIA	206	609	684 U.S.A.	1042	4600
575 VIETNAM, SOSIAL.REP.	93	953	705 ARGENTINA	40	114
760 PERU	2	54			
675 BRÅD AV JERN ELLER STÅL	TONN				
INNFØRSEL I ALT	32946	104273			
101 DANMARK	199	729			
103 FINLAND	3526	7708			
106 SVERIGE	6374	28279			
112 BELGIA; LUXEMBOURG	4772	11731			
117 FRANKRIKE	821	3526			

1) SE NOTE 1, SIDE 113.

1) SEE NOTE 1, PAGE 113.



TABELL 17 (FORTS.). INNFØRSEL OG UTFØRSEL FORDELT PÅ GRUPPER ETTER SITC-REV.2 OG DE VIKTIGSTE LAND<sup>1)</sup>

VARE OG LAND	MENGDE	VERDI 1000 KR	VARE OG LAND	MENGDE	VERDI 1000 KR
678 RØR AV JERN ELLER STÅL	TONN				
INNFØRSEL I ALT	144151	806823	112 BELGIA;LUXEMBOURG	140	774
101 DANMARK	1912	12081	125 JUGOSLAVIA	9	110
103 FINLAND	4758	25777	127 NEDERLAND	24	258
106 SVERIGE	15489	125784	132 PORTUGAL	14	53
112 BELGIA;LUXEMBOURG	897	5546	139 STORBRIANNIA	90	830
117 FRANKRIKE	17813	85185	144 TYSKLAND,VEST	199	1623
121 IRLAND	4	107	260 GHANA	7	93
123 ITALIA	5310	29005	283 LIBERIA	899	5257
127 NEDERLAND	4133	22175	460 ISRAEL	48	309
131 POLEN	440	2342	684 U.S.A.	20	301
133 ROMANIA	35	74	760 PERU	123	727
137 SPANIA	2153	7936			
139 STORBRIANNIA	15987	104137	681 SØLV OG PLATINAMETALLER		
141 SVEITS	426	8018	INNFØRSEL I ALT	..	118534
142 TSJEKKOSLOVAKIA	21	80	101 DANMARK		3744
144 TYSKLAND,VEST	60095	290351	103 FINLAND		1409
151 TYSKLAND,ØST	25	78	106 SVERIGE		667
152 UNGARN	1625	5066	117 FRANKRIKE		165
153 ØSTERRIKE	4950	17979	127 NEDERLAND		75
444 INDIA	76	143	139 STORBRIANNIA		55014
464 JAPAN	6888	37758	141 SVEITS		9767
492 KOREA SØR-	49	312	144 TYSKLAND,VEST		48297
548 SINGAPORE	238	3979	684 U.S.A.		396
612 CANADA	2	90			
684 U.S.A.	819	22763	UTFØRSEL I ALT	..	85474
UTFØRSEL I ALT	41316	182204	101 DANMARK		2803
101 DANMARK	3975	34124	103 FINLAND		1891
102 FÆRØYANE	79	397	106 SVERIGE		25440
103 FINLAND	1572	5687	127 NEDERLAND		5713
105 ISLAND	269	1876	139 STORBRIANNIA		6671
106 SVERIGE	18177	56253	143 TYRKIA		755
112 BELGIA;LUXEMBOURG	502	1462	144 TYSKLAND,VEST		1217
117 FRANKRIKE	490	5188	464 JAPAN		1130
121 IRLAND	208	476	548 SINGAPORE		452
123 ITALIA	200	1843	652 MEXICO		185
127 NEDERLAND	209	1055	684 U.S.A.		39173
132 PORTUGAL	2	78			
137 SPANIA	25	206	682 KOPPER	TONN	
139 STORBRIANNIA	11192	39435	INNFØRSEL I ALT	29659	408650
141 SVEITS	91	404	101 DANMARK	203	3356
144 TYSKLAND,VEST	1097	2014	103 FINLAND	2101	25260
239 ELFENBENSKYSTEN	83	640	106 SVERIGE	11304	148627
249 DEN ARAB. REP. EGYPT	34	73	112 BELGIA;LUXEMBOURG	2768	30721
260 GHANA	19	258	117 FRANKRIKE	143	5301
283 LIBERIA	21	381	121 IRLAND	6	102
336 SENEGAL	36	150	123 ITALIA	73	2494
379 TUNISIA	201	734	125 JUGOSLAVIA	160	1759
444 INDIA	15	792	127 NEDERLAND	39	763
464 JAPAN	16	1709	131 POLEN	325	2247
492 KOREA SØR-	8	611	132 PORTUGAL	42	500
540 QATAR	26	897	139 STORBRIANNIA	3331	54565
544 SAUDI-ARABIA	2	75	141 SVEITS	98	2402
548 SINGAPORE	85	2599	144 TYSKLAND,VEST	3196	115721
575 VIETNAM, SOSIAL.REP.	55	247	153 ØSTERRIKE	87	1521
607 BRITISK VESTINDIA	63	165	460 ISRAEL	10	380
612 CANADA	57	462	464 JAPAN	31	520
684 U.S.A.	2371	20657	684 U.S.A.	72	4899
760 PERU	107	882	725 CHILE	669	7467
820 NEW ZEALAND	6	66			
679 STØPTE, SMIDDE ETC.VARER AV JERN ELLER STÅL, UBEARBEIDD I.E.N.	TONN		UTFØRSEL I ALT	30777	316400
INNFØRSEL I ALT	3182	23432	101 DANMARK	238	5297
101 DANMARK	1756	9924	102 FÆRØYANE	1	66
103 FINLAND	155	2153	103 FINLAND	98	2039
106 SVERIGE	798	6050	105 ISLAND	5	98
117 FRANKRIKE	3	122	106 SVERIGE	5302	58650
127 NEDERLAND	7	56	112 BELGIA;LUXEMBOURG	1	140
131 POLEN	24	226	117 FRANKRIKE	4135	40604
137 SPANIA	36	196	123 ITALIA	1779	17031
139 STORBRIANNIA	45	679	127 NEDERLAND	115	1241
141 SVEITS	126	1391	139 STORBRIANNIA	3905	38824
144 TYSKLAND,VEST	112	1279	141 SVEITS	614	6072
153 ØSTERRIKE	112	1206	144 TYSKLAND,VEST	14313	143105
684 U.S.A.	2	118	153 ØSTERRIKE	3	90
UTFØRSEL I ALT	11441	61217	460 ISRAEL	12	132
101 DANMARK	1870	9675	464 JAPAN	1	103
103 FINLAND	95	506	544 SAUDI-ARABIA	1	112
106 SVERIGE	7901	40671	575 VIETNAM, SOSIAL.REP.	3	87
			612 CANADA	16	165
			684 U.S.A.	228	2141
			760 PERU	4	237

1) SE NOTE 1, SIDE 113.

1) SEE NOTE 1, PAGE 113.

TABELL 17 (FORTS.). INNFØRSEL OG UTFØRSEL FORDELT PÅ GRUPPER ETTER SITC-REV.2 OG DE VIKTIGSTE LAND<sup>1)</sup>

VARE OG LAND	MENGDE	VERDI 1000 KR	VARE OG LAND	MENGDE	VERDI 1000 KR
683 NIKKEL	TONN		151 TYSKLAND, ØST	814	4817
INNFØRSEL I ALT	281	12787	153 ØSTERRIKE	5990	47964
106 SVERIGE	32	1961	204 ANGOLA	14	110
117 FRANKRIKE	2	52	276 KENYA	37	253
121 IRLAND	0	51	283 LIBERIA	4	117
139 STORBRIANNIA	83	4049	303 MAROKKO	13	113
141 SVEITS	4	147	313 NIGERIA	1967	12957
144 TYSKLAND, VEST	83	3103	356 SUDAN	45	476
612 CANADA	34	1002	359 SØR-AFRIKA	11	177
684 U.S.A.	41	2390	369 TANZANIA	1474	9177
UTFØRSEL I ALT	33101	871804	410 BANGLADESH	383	2910
101 DANMARK	38	1616	424 SRI LANKA	1099	8330
105 ISLAND	30	559	426 ARABISKE EMIRATER	230	2368
106 SVERIGE	1047	25476	428 FILIPPINENE	1899	13171
112 BELGIA/LUXEMBOURG	30	957	432 TAIWAN	1502	8606
117 FRANKRIKE	825	23281	436 HONG KONG	4	55
119 HELLAS	5	132	444 INDIA	1642	11533
123 ITALIA	597	15637	448 INDONESIA	686	5910
127 NEDERLAND	910	22126	452 IRAK	126	3392
132 PORTUGAL	14	401	460 ISRAEL	4637	33100
137 SPANIA	332	9052	464 JAPAN	23230	149589
139 STORBRIANNIA	3248	100355	484 KINA	12774	79677
141 SVEITS	214	5367	492 KOREA SØR-	2308	17817
144 TYSKLAND, VEST	5691	148820	512 MALAYSIA	1221	8825
153 ØSTERRIKE	129	3224	540 QATAR	4	61
428 FILIPPINENE	26	594	544 SAUDI-ARABIA	645	5525
432 TAIWAN	320	6591	548 SINGAPORE	422	3890
436 HONG KONG	359	8891	568 THAILAND	996	5932
444 INDIA	10	211	612 CANADA	1225	10065
464 JAPAN	2850	72863	616 COSTA RICA	29	294
492 KOREA SØR-	88	1786	684 U.S.A.	47669	353789
568 THAILAND	27	614	715 BRASIL	3017	17314
612 CANADA	2005	49882	725 CHILE	1384	9565
624 DOMINGO-REPUBLIKKEN	9	179	760 PERU	32	274
652 MEXICO	47	1559	775 VENEZUELA	27	976
684 U.S.A.	13247	350001	685 BLY	TONN	
705 ARGENTINA	86	1933	INNFØRSEL I ALT	13171	80721
715 BRASIL	650	14094	101 DANMARK	3128	20402
725 CHILE	252	5278	106 SVERIGE	3180	17541
775 VENEZUELA	10	254	112 BELGIA/LUXEMBOURG	139	1034
684 ALUMINIUM	TONN		117 FRANKRIKE	57	1283
INNFØRSEL I ALT	45144	454989	127 NEDERLAND	591	4220
101 DANMARK	683	15245	139 STORBRIANNIA	5635	33182
103 FINLAND	2598	14262	144 TYSKLAND, VEST	132	1200
106 SVERIGE	10779	126259	612 CANADA	299	1728
112 BELGIA/LUXEMBOURG	2588	27179	684 U.S.A.	8	131
117 FRANKRIKE	1097	15515	UTFØRSEL I ALT	254	2470
123 ITALIA	579	8423	101 DANMARK	82	371
125 JUGOSLAVIA	1113	11374	103 FINLAND	5	158
127 NEDERLAND	430	8295	106 SVERIGE	56	1331
137 SPANIA	11	284	139 STORBRIANNIA	67	413
139 STORBRIANNIA	2241	31517	144 TYSKLAND, VEST	41	165
141 SVEITS	1589	26863	686 SINK	TONN	
144 TYSKLAND, VEST	19375	144321	INNFØRSEL I ALT	1664	9329
153 ØSTERRIKE	1306	13396	101 DANMARK	22	210
249 DEN ARAB. REP. EGYPT	301	2361	103 FINLAND	4	54
359 SØR-AFRIKA	60	552	106 SVERIGE	63	741
612 CANADA	18	285	112 BELGIA/LUXEMBOURG	17	137
684 U.S.A.	373	8812	117 FRANKRIKE	454	2422
UTFØRSEL I ALT	630498	4526778	127 NEDERLAND	57	405
101 DANMARK	24435	204607	131 POLEN	436	1878
102 FÆRØYANE	36	518	139 STORBRIANNIA	515	2776
103 FINLAND	8306	71777	144 TYSKLAND, VEST	95	638
105 ISLAND	408	5995	UTFØRSEL I ALT	66780	267152
106 SVERIGE	41645	336010	101 DANMARK	6510	26544
112 BELGIA/LUXEMBOURG	17137	111471	102 FÆRØYANE	27	127
113 BULGARIA	100	1030	103 FINLAND	654	3719
117 FRANKRIKE	29553	212747	105 ISLAND	34	175
121 IRLAND	1550	10530	106 SVERIGE	18933	78393
123 ITALIA	19027	131805	117 FRANKRIKE	351	1331
125 JUGOSLAVIA	200	1861	119 HELLAS	69	362
127 NEDERLAND	54493	372007	123 ITALIA	135	766
131 POLEN	2159	12551	126 MALTA	17	128
132 PORTUGAL	2320	17578	131 POLEN	236	1185
135 SOVJETUNIONEN	834	8808	132 PORTUGAL	326	1892
137 SPANIA	11	332	133 ROMANIA	200	960
139 STORBRIANNIA	137435	1016652	137 SPANIA	250	1135
141 SVEITS	12522	91326			
143 TYRKIA	199	1358			
144 TYSKLAND, VEST	160553	1088481			

1) SE NOTE 1, SIDE 113.

1) SEE NOTE 1, PAGE 113.

TABELL 17 (FORTS.). INNFØRSEL OG UTFØRSEL FORDELT PÅ GRUPPER ETTER SITC-REV.2 OG DE VIKTIGSTE LAND<sup>1)</sup>

VARE OG LAND	MENGDE	VERDI 1000 KR	VARE OG LAND	MENGDE	VERDI 1000 KR
139 STORBRIANNIA	16164	63159	460 ISRAEL	43	338
141 SVEITS	3823	14672	612 CANADA	314	3662
144 TYSKLAND, VEST	13394	49444	684 U.S.A.	376	5230
151 TYSKLAND, ØST	2564	10284	804 AUSTRAL-SAMBANDET	10	140
153 ØSTERRIKE	64	338	820 NEW ZEALAND	203	974
239 ELFENBENSKYSTEN	12	70			
410 BANGLADESH	2799	11187			
426 ARABISKE EMIRATER	11	72	UTFØRSEL I ALT	12226	138572
436 HONG-KONG	28	161	101 DANMARK	1611	16541
460 ISRAEL	26	145	102 FÆRØYANE	37	869
568 THAILAND	14	99	103 FINLAND	316	3358
680 TRINIDAD OG TOBAGO	59	350	105 ISLAND	1187	8321
684 U.S.A.	58	310	106 SVERIGE	4422	36639
			112 BELGIA/LUXEMBOURG	151	533
			117 FRANKRIKE	179	1764
			119 HELLAS	4	103
687 TINN	TONN		121 IRLAND	2	91
			123 ITALIA	19	607
INNFØRSEL I ALT	863	63396	127 NEDERLAND	92	1635
101 DANMARK	158	9380	131 POLEN	14	578
106 SVERIGE	3	220	132 PORTUGAL	60	880
127 NEDERLAND	104	7811	135 SOVJETUNIONEN	17	103
139 STORBRIANNIA	509	39479	139 STORBRIANNIA	1263	22780
144 TYSKLAND, VEST	62	4372	141 SVEITS	6	318
512 MALAYSIA	15	1107	144 TYSKLAND, VEST	277	4154
548 SINGAPORE	6	479	152 UNGARN	0	203
568 THAILAND	6	479	239 ELFENBENSKYSTEN	24	201
			249 DEN ARAB. REP. EGYPT	106	1344
			266 GUINEA-BISSAU	45	329
UTFØRSEL I ALT	22	786	283 LIBERIA	3	84
101 DANMARK	9	231	286 LIBYA	21	121
103 FINLAND	3	201	336 SENEGAL	20	129
106 SVERIGE	9	323	356 SUDAN	137	1288
			424 SRI LANKA	13	1061
			426 ARABISKE EMIRATER	1136	12916
688 URAN OG TORIUM	TONN		436 HONG KONG	1	50
			444 INDIA	16	1265
INNFØRSEL I ALT	0	1197	456 IRAN	13	86
139 STORBRIANNIA	0	1195	464 JAPAN	4	114
			492 KOREA SØR-	76	4160
			496 KUWAIT	241	4064
UTFØRSEL I ALT	-	-	512 MALAYSIA	8	53
			540 QATAR	75	433
			544 SAUDI-ARABIA	84	1274
			548 SINGAPORE	70	583
689 ANDRE UEDLE METALLER	TONN		575 VIETNAM, SOSIAL.REP.	271	4365
			612 CANADA	9	342
INNFØRSEL I ALT	1776	17837	684 U.S.A.	129	2412
101 DANMARK	74	506	715 BRASIL	47	1898
105 ISLAND	23	113	760 PERU	4	297
106 SVERIGE	20	147			
112 BELGIA/LUXEMBOURG	16	1729	692 METALLBEHOLDERE	TONN	
127 NEDERLAND	2	111			
135 SOVJETUNIONEN	0	63	INNFØRSEL I ALT	10796	94104
137 SPANIA	5	80	101 DANMARK	1079	15914
139 STORBRIANNIA	21	802	103 FINLAND	59	936
144 TYSKLAND, VEST	33	985	106 SVERIGE	6333	32929
359 SØR-AFRIKA	967	6309	112 BELGIA/LUXEMBOURG	53	537
484 KINA	10	146	117 FRANKRIKE	157	3108
612 CANADA	0	77	123 ITALIA	54	1539
684 U.S.A.	604	6729	127 NEDERLAND	31	554
			131 POLEN	15	132
UTFØRSEL I ALT	:	753215	135 SOVJETUNIONEN	17	118
			139 STORBRIANNIA	1207	15893
			141 SVEITS	60	2692
691 METALLKONSTRUKSJONER	TONN		142 TSJEKKOSLOVAKIA	148	723
			144 TYSKLAND, VEST	1238	15097
INNFØRSEL I ALT	34147	402787	153 ØSTERRIKE	75	765
101 DANMARK	2964	24989	464 JAPAN	1	170
103 FINLAND	3350	29218	684 U.S.A.	263	2906
106 SVERIGE	15585	154723			
112 BELGIA/LUXEMBOURG	1124	9295	UTFØRSEL I ALT	4080	66136
117 FRANKRIKE	1740	77914	101 DANMARK	824	17406
121 IRLAND	19	746	103 FINLAND	95	3293
123 ITALIA	70	1021	105 ISLAND	43	610
127 NEDERLAND	617	7270	106 SVERIGE	1508	14985
137 SPANIA	33	320	112 BELGIA/LUXEMBOURG	13	209
139 STORBRIANNIA	3123	30962	117 FRANKRIKE	51	1717
141 SVEITS	45	948	119 HELLAS	14	358
144 TYSKLAND, VEST	4180	53291	121 IRLAND	5	166
153 ØSTERRIKE	350	1690	123 ITALIA	9	244

1) SE NOTE 1, SIDE 113.  
1) SEE NOTE 1, PAGE 113.

TABELL 17 (FORTS.). INNFØRSEL OG UTFØRSEL FORDELTE PÅ GRUPPER ETTER SITC-REV.2 OG DE VIKTIGSTE LAND 1)

VARE OG LAND	MENGDE	VERDI 1000 KR	VARE OG LAND	MENGDE	VERDI 1000 KR
125 JUGOSLAVIA	6	93	568 THAILAND	18	96
126 MALTA	2	55	612 CANADA	307	1939
127 NEDERLAND	20	370	632 GUATEMALA	15	110
131 POLEN	66	1738	668 PANAMA	26	191
139 STORBRIANNIA	724	10370	684 U.S.A.	2487	15864
141 SVEITS	2	54	705 ARGENTINA	37	216
143 TYRKIA	6	65	725 CHILE	22	173
144 TYSKLAND, VEST	45	1191	770 URUGUAY	16	125
153 ØSTERRIKE	178	4894	804 AUSTRAL-SAMBANDET	17	133
286 LIBYA	189	1919			
336 SENEGAL	8	89			
359 SØR-AFRIKA	9	305	694 SPIKER, SKRUER O.L.		
386 UGANDA	3	77	AV JERN, STÅL OG KOPPER	TONN	
444 INDIA	12	345			
448 INDONESIA	5	148			
464 JAPAN	4	135	INNFORSEL I ALT	11951	185966
492 KOREA SØR-	7	134	101 DANMARK	820	10670
548 SINGAPORE	5	88	103 FINLAND	222	2590
575 VIETNAM, SOSIAL.REP.	17	966	106 SVERIGE	2725	46345
607 BRITISK VESTINDIA	32	160	112 BELGIA;LUXEMBOURG	105	925
612 CANADA	110	2412	117 FRANKRIKE	418	6126
664 NICARAGUA	7	202	121 IRLAND	4	295
684 U.S.A.	11	105	123 ITALIA	293	4187
715 BRASIL	3	61	127 NEDERLAND	453	4923
760 PERU	25	627	131 POLEN	544	2030
775 VENEZUELA	3	85	137 SPANIA	53	360
			139 STORBRIANNIA	1199	22568
			141 SVEITS	146	9932
			144 TYSKLAND, VEST	3395	53876
693 METALLTRØDVARER, UNNT. ISOLERTE ELEKTRISKE LEDNINGER	TONN		151 TYSKLAND, ØST	349	1724
			153 ØSTERRIKE	711	6614
INNFORSEL I ALT	16711	112783	359 SØR-AFRIKA	12	153
101 DANMARK	559	4877	432 TAIWAN	156	1217
103 FINLAND	41	409	464 JAPAN	182	3048
106 SVERIGE	5193	25789	612 CANADA	3	167
112 BELGIA;LUXEMBOURG	2073	14964	684 U.S.A.	129	7926
117 FRANKRIKE	150	3659	804 AUSTRAL-SAMBANDET	24	231
123 ITALIA	81	1329			
127 NEDERLAND	436	4867	UTFØRSEL I ALT	3859	41415
131 POLEN	16	77	101 DANMARK	411	6406
132 PORTUGAL	20	200	102 FÆRØYANE	31	267
137 SPANIA	30	238	103 FINLAND	171	2315
139 STORBRIANNIA	4822	29729	105 ISLAND	18	291
141 SVEITS	4	245	106 SVERIGE	2327	22075
144 TYSKLAND, VEST	1618	17171	112 BELGIA;LUXEMBOURG	70	915
152 UNGARN	249	1587	117 FRANKRIKE	12	229
153 ØSTERRIKE	1094	4381	127 NEDERLAND	8	160
464 JAPAN	2	75	139 STORBRIANNIA	556	5206
684 U.S.A.	316	3160	141 SVEITS	16	452
			144 TYSKLAND, VEST	11	276
			153 ØSTERRIKE	8	199
			260 GHANA	2	89
UTFØRSEL I ALT	16368	133959	283 LIBERIA	2	89
101 DANMARK	866	6644	389 ZAMBIA	0	74
102 FÆRØYANE	76	597	410 BANGLADESH	122	659
103 FINLAND	402	3000	492 KOREA SØR-	8	50
105 ISLAND	344	3420	512 MALAYSIA	11	60
106 SVERIGE	9111	79656	540 QATAR	16	470
117 FRANKRIKE	52	341	652 MEXICO	15	332
121 IRLAND	52	467	684 U.S.A.	2	66
123 ITALIA	14	90	760 PERU	1	50
125 JUGOSLAVIA	6	109	804 AUSTRAL-SAMBANDET	11	243
127 NEDERLAND	149	905			
131 POLEN	190	1080	695 HÅND- OG MASKINVERKTØY		
137 SPANIA	40	250			
139 STORBRIANNIA	1033	8579	INNFORSEL I ALT	..	379168
141 SVEITS	4	69	101 DANMARK	..	12849
144 TYSKLAND, VEST	108	1768	103 FINLAND	..	3430
153 ØSTERRIKE	233	2309	106 SVERIGE	..	131257
203 ALGERIE	23	170	112 BELGIA;LUXEMBOURG	..	8763
279 ZAIRE	10	72	117 FRANKRIKE	..	7724
283 LIBERIA	48	433	121 IRLAND	..	2725
286 LIBYA	14	104	123 ITALIA	..	9617
313 NIGERIA	18	120	127 NEDERLAND	..	5110
336 SENEGAL	13	117	131 POLEN	..	81
356 SUDAN	9	58	132 PORTUGAL	..	690
409 BAHRJAIN	6	65	135 SOVJETUNIONEN	..	402
426 ARABISKE EMIRATER	14	111	137 SPANIA	..	2462
428 FILIPPINENE	21	142	139 STORBRIANNIA	..	37921
432 TAIWAN	14	71	141 SVEITS	..	11833
436 HONG KONG	12	105	142 TSJEKKOSLOVAKIA	..	1403
448 INDONESIA	125	1227	144 TYSKLAND, VEST	..	87772
460 ISRAEL	17	170	151 TYSKLAND, ØST	..	780
464 JAPAN	175	1391	153 ØSTERRIKE	..	2912
496 KUWAIT	9	133	359 SØR-AFRIKA	..	456
508 LIBANON	35	103	432 TAIWAN	..	1434
540 QATAR	12	221	436 HONG KONG	..	517
544 SAUDI-ARABIA	48	567			
548 SINGAPORE	42	283			

1) SE NOTE 1, SIDE 113.  
1) SEE NOTE 1, PAGE 113.

TABELL 17 (FORTS.). INNFØRSEL OG UTFØRSEL FORDELT PÅ GRUPPER ETTER SITC-REV.2 OG DE VIKTIGSTE LAND<sup>1)</sup>

VARE OG LAND	MENGDE	VERDI 1000 KR	VARE OG LAND	MENGDE	VERDI 1000 KR
444 INDIA		641			
460 ISRAEL		706			
464 JAPAN		8206			
484 KINA		170			
612 CANADA		1582			
652 MEXICO		224			
684 U.S.A.		35862			
705 ARGENTINA		1374			
715 BRASIL		62			
804 AUSTRAL-SAMBANDET		61			
UTFØRSEL I ALT	..	58327			
101 DANMARK		2966			
102 FÆRØYANE		121			
103 FINLAND		1863			
105 ISLAND		650			
106 SVERIGE		11347			
112 BELGIA/LUXEMBOURG		4939			
117 FRANKRIKE		819			
121 IRLAND		635			
123 ITALIA		403			
127 NEDERLAND		3211			
131 POLEN		408			
132 PORTUGAL		87			
137 SPANIA		1063			
139 STORBRIANNIA		5172			
141 SVEITS		864			
142 TSJEKKOSLOVAKIA		515			
144 TYSKLAND, VEST		5185			
151 TYSKLAND, ØST		207			
153 ØSTERRIKE		396			
203 ALGERIE		103			
239 ELFENBENSKYSTEN		163			
249 DEN ARAB. REP. EGYPT		785			
260 GHANA		216			
276 KENYA		60			
283 LIBERIA		541			
309 NIGER		172			
319 MOZAMBIQUE		239			
336 SENEGAL		56			
359 SØR-AFRIKA		399			
369 TANZANIA		399			
426 ARABISKE EMIRATER		172			
436 HONG KONG		277			
444 INDIA		78			
452 IRAK		513			
456 IRAN		134			
464 JAPAN		710			
548 SINGAPORE		458			
568 THAILAND		539			
575 VIETNAM, SOSIAL.REP.		1356			
612 CANADA		730			
684 U.S.A.		8543			
705 ARGENTINA		99			
760 PERU		110			
804 AUSTRAL-SAMBANDET		183			
696 KNIVER, BESTIKK, SAKSER	TONN				
INNFØRSEL I ALT	684	57870			
101 DANMARK	8	536			
103 FINLAND	41	4830			
106 SVERIGE	79	7207			
117 FRANKRIKE	10	1076			
121 IRLAND	0	104			
123 ITALIA	8	653			
127 NEDERLAND	20	1953			
131 POLEN	5	205			
132 PORTUGAL	13	411			
137 SPANIA	2	169			
139 STORBRIANNIA	87	6684			
141 SVEITS	8	2051			
144 TYSKLAND, VEST	122	17880			
151 TYSKLAND, ØST	3	159			
153 ØSTERRIKE	19	1655			
432 TAIWAN	12	255			
436 HONG KONG	11	450			
464 JAPAN	54	3336			
484 KINA	13	213			
492 KOREA SØR-	31	755			
512 MALAYSIA	3	80			
534 PAKISTAN	1	81			
548 SINGAPORE	54	1557			
568 THAILAND	34	1010			
684 U.S.A.	37	3659			
715 BRASIL	8	744			
804 AUSTRAL-SAMBANDET	0	92			
UTFØRSEL I ALT	..	124878			
101 DANMARK		30860			
102 FÆRØYANE		397			
103 FINLAND		6141			
105 ISLAND		490			
106 SVERIGE		27283			
112 BELGIA/LUXEMBOURG		4599			
117 FRANKRIKE		2861			
121 IRLAND		140			
123 ITALIA		81			
127 NEDERLAND		3058			
137 SPANIA		249			
139 STORBRIANNIA		14603			
141 SVEITS		825			
144 TYSKLAND, VEST		10667			
153 ØSTERRIKE		702			
239 ELFENBENSKYSTEN		208			
283 LIBERIA		123			
359 SØR-AFRIKA		55			
436 HONG KONG		61			
452 IRAK		50			
464 JAPAN		704			
496 KUWAIT		351			
508 LIBANON		2456			
534 PAKISTAN		71			
540 QATAR		80			
544 SAUDI-ARABIA		291			
548 SINGAPORE		290			

1) SE NOTE 1, SIDE 113.  
1) SEE NOTE 1, PAGE 113.

TABELL 17 (FORTS.). INNFØRSEL OG UTFØRSEL FORDELT PÅ GRUPPER ETTER SITC-REV.2 OG DE VIKTIGSTE LAND<sup>1)</sup>

VARE OG LAND	MENGDE	VERDI 1000 KR	VARE OG LAND	MENGDE	VERDI 1000 KR
612 CANADA		1968	508 LIBANON	22	438
684 U.S.A.		14173	512 MALAYSIA	1	93
804 AUSTRAL-SAMBANDET		624	534 PAKISTAN	1	368
811 FIJI		75	540 QATAR	6	176
			544 SAUDI-ARABIA	3	109
			548 SINGAPORE	2	129
			568 THAILAND	5	140
699 ANDRE VARER AV UEDLE METALLER	TONN		575 VIETNAM, SOSIAL.REP.	19	314
			612 CANADA	1096	12763
INNFØRSEL I ALT	56883	862246	684 U.S.A.	669	10268
101 DANMARK	4016	70888	715 BRASIL	3	259
103 FINLAND	2039	31393	725 CHILE	7	274
105 ISLAND	10	111	735 ECUADOR	1	82
106 SVERIGE	18774	262390	760 PERU	26	335
112 BELGIA/LUXEMBOURG	1833	14905	804 AUSTRAL-SAMBANDET	50	1253
113 BULGARIA	20	51	820 NEW ZEALAND	5	172
117 FRANKRIKE	1658	32310			
119 HELLAS	1	55	711 DAMPKJELER		
121 IRLAND	14	1594			
123 ITALIA	1254	15742	INNFØRSEL I ALT	..	41182
125 JUGOSLAVIA	6	97	101 DANMARK		2714
127 NEDERLAND	2726	36612	106 SVERIGE		29188
131 POLEN	473	2861	112 BELGIA/LUXEMBOURG		1609
132 PORTUGAL	37	1733	117 FRANKRIKE		212
137 SPANIA	1003	6150	139 STORBRIANNIA		1469
139 STORBRIANNIA	8719	111932	144 TYSKLAND, VEST		5236
141 SVEITS	379	17783	153 ØSTERRIKE		506
142 TSJEKKOSLOVAKIA	85	767	684 U.S.A.		179
144 TYSKLAND, VEST	10324	181236			
151 TYSKLAND, ØST	112	1428	UTFØRSEL I ALT	..	2014
152 UNGARN	17	394	101 DANMARK		138
153 ØSTERRIKE	1155	20197	106 SVERIGE		371
359 SØR-AFRIKA	42	511	119 HELLAS		93
424 SRI LANKA	1	124	139 STORBRIANNIA		509
432 TAIWAN	61	1280	283 LIBERIA		107
436 HONG KONG	48	2054	303 MAROKKO		215
444 INDIA	12	378	460 ISRAEL		94
464 JAPAN	858	10079	760 PERU		371
484 KINA	42	325			
492 KOREA SØR-	27	519	712 DAMPMASKINER		
548 SINGAPORE	26	785			
612 CANADA	81	2347	INNFØRSEL I ALT	..	16556
684 U.S.A.	964	32471	106 SVERIGE		813
715 BRASIL	5	52	117 FRANKRIKE		51
804 AUSTRAL-SAMBANDET	59	534	123 ITALIA		117
			139 STORBRIANNIA		233
UTFØRSEL I ALT	33742	378381	141 SVEITS		10724
101 DANMARK	6115	61032	144 TYSKLAND, VEST		4503
102 FÆRØYANE	268	3023	684 U.S.A.		86
103 FINLAND	1700	20934			
105 ISLAND	440	7031	UTFØRSEL I ALT	..	132
106 SVERIGE	11175	144943	101 DANMARK		114
112 BELGIA/LUXEMBOURG	140	4095			
117 FRANKRIKE	302	4511	713 STEMPELDREVNE FOR- BRENNINGSMOTORER		
119 HELLAS	19	206			
121 IRLAND	21	789	INNFØRSEL I ALT	..	346240
123 ITALIA	75	2469	101 DANMARK		23132
125 JUGOSLAVIA	15	639	103 FINLAND		6527
126 MALTA	12	90	106 SVERIGE		102763
127 NEDERLAND	687	6554	112 BELGIA/LUXEMBOURG		20411
131 POLEN	5	310	117 FRANKRIKE		8997
132 PORTUGAL	65	957	121 IRLAND		528
137 SPANIA	190	3939	123 ITALIA		4385
139 STORBRIANNIA	1779	34901	125 JUGOSLAVIA		66
141 SVEITS	158	3973	127 NEDERLAND		11228
144 TYSKLAND, VEST	1318	21512	131 POLEN		197
153 ØSTERRIKE	141	3515	132 PORTUGAL		175
239 ELFENBENSKYSTEN	15	158	135 SOVJETUNIONEN		251
249 DEN ARAB. REP. EGYPT	14	70	137 SPANIA		679
260 GHANA	13	126	139 STORBRIANNIA		71193
276 KENYA	10	116	141 SVEITS		22891
283 LIBERIA	6708	13101	142 TSJEKKOSLOVAKIA		80
309 NIGER	2	121	143 TYRKIA		179
313 NIGERIA	1	81	144 TYSKLAND, VEST		147474
336 SENEGAL	7	93	153 ØSTERRIKE		590
359 SØR-AFRIKA	48	2030	464 JAPAN		34367
409 BAHREIN	3	111	612 CANADA		595
426 ARABISKE EMIRATER	5	175	684 U.S.A.		89242
436 HONG KONG	96	3490	715 BRASIL		119
448 INDONESIA	16	107	820 NEW ZEALAND		74
452 IRAK	3	150			
456 IRAN	27	473			
460 ISRAEL	64	1676			
464 JAPAN	50	1606			
476 JORDAN	1	57			
492 KOREA SØR-	18	792			
496 KUWAIT	77	690			

1) SE NOTE 1, SIDE 113.  
1) SEE NOTE 1, PAGE 113.

TABELL 17 (FORTS.). INNFØRSEL OG UTFØRSEL FORDELT PÅ GRUPPER ETTER SITC-REV.2 OG DE VIKTIGSTE LAND <sup>1)</sup>

VARE OG LAND	MENGDE	VERDI 1000 KR	VARE OG LAND	MENGDE	VERDI 1000 KR
UTFØRSEL I ALT	..	230958	112 BELGIA/LUXEMBOURG		11345
101 DANMARK		24589	117 FRANKRIKE		2005
102 FÆRØYANE		1628	123 ITALIA		616
103 FINLAND		7338	127 NEDERLAND		432
105 ISLAND		2439	139 STORBRIANNIA		11541
106 SVERIGE		46981	141 SVEITS		3502
112 BELGIA/LUXEMBOURG		815	144 TYSKLAND, VEST		680
113 BULGARIA		102	153 ØSTERRIKE		158
117 FRANKRIKE		2840	464 JAPAN		306
119 HELLAS		10002	612 CANADA		2578
121 IRLAND		308	684 U.S.A.		166045
123 ITALIA		1829			
125 JUGOSLAVIA		1228	UTFØRSEL I ALT	..	211911
126 MALTA		166			
127 NEDERLAND		6179	716 ROTERENDE ELEKTRISKE MASKINER OG APPARATER		
131 POLEN		2274			
132 PORTUGAL		19965	INNFØRSEL I ALT	..	296594
135 SOVJETUNIONEN		422	101 DANMARK		14141
137 SPANIA		981	103 FINLAND		8628
139 STORBRIANNIA		28354	106 SVERIGE		46906
141 SVEITS		1063	112 BELGIA/LUXEMBOURG		1430
142 TSJEKKOSLOVAKIA		87	113 BULGARIA		136
143 TYRKIA		336	117 FRANKRIKE		11865
144 TYSKLAND, VEST		9292	121 IRLAND		143
151 TYSKLAND, ØST		1248	123 ITALIA		8891
153 ØSTERRIKE		181	127 NEDERLAND		5036
203 ALGERIE		502	131 POLEN		1540
239 ELFENBENSKYSTEN		83	132 PORTUGAL		123
249 DEN ARAB. REP. EGYPT		222	133 ROMANIA		464
260 GHANA		131	135 SOVJETUNIONEN		421
270 KAMERUN		140	137 SPANIA		546
276 KENYA		189	139 STORBRIANNIA		31697
283 LIBERIA		7792	141 SVEITS		13927
296 MALAWI		99	142 TSJEKKOSLOVAKIA		2571
303 MAROKKO		78	144 TYSKLAND, VEST		116277
313 NIGERIA		77	151 TYSKLAND, ØST		3372
319 MOZAMBIQUE		281	153 ØSTERRIKE		10389
336 SENEGAL		384	464 JAPAN		6265
338 SEYCHELLENE		233	612 CANADA		154
356 SUDAN		2661	684 U.S.A.		11561
359 SØR-AFRIKA		239			
369 TANZANIA		187	UTFØRSEL I ALT	..	314391
389 ZAMBIA		70	101 DANMARK		7691
410 BANGLADESH		94	102 FÆRØYANE		137
420 BURMA		97	103 FINLAND		3126
424 SRI LANKA		68	105 ISLAND		77
426 ARABISKE EMIRATER		287	106 SVERIGE		43909
428 FILIPPINENE		75	112 BELGIA/LUXEMBOURG		602
432 TAIWAN		326	117 FRANKRIKE		4265
436 HONG KONG		3747	119 HELLAS		221
444 INDIA		8761	123 ITALIA		1493
452 IRAK		243	127 NEDERLAND		1283
460 ISRAEL		284	131 POLEN		7025
464 JAPAN		284	132 PORTUGAL		282
484 KINA		1288	139 STORBRIANNIA		14464
492 KOREA SØR-		720	141 SVEITS		2189
496 KUWAIT		97	143 TYRKIA		9900
500 KYPROS		51	144 TYSKLAND, VEST		20391
508 LIBANON		391	153 ØSTERRIKE		1742
540 QATAR		886	239 ELFENBENSKYSTEN		107
544 SAUDI-ARABIA		3399	249 DEN ARAB. REP. EGYPT		522
548 SINGAPORE		3316	260 GHANA		198
556 YEMEN, FOLKEDEM.REP.		334	283 LIBERIA		352
612 CANADA		1955	286 LIBYA		3624
624 DOMINGO-REPUBLIKKEN		149	319 MOZAMBIQUE		8286
652 MEXICO		3141	336 SENEGAL		256
668 PANAMA		738	359 SØR-AFRIKA		2161
684 U.S.A.		13094	426 ARABISKE EMIRATER		8867
705 ARGENTINA		238	444 INDIA		57
715 BRASIL		471	448 INDONESIA		13945
725 CHILE		803	456 IRAN		1700
735 ECUADOR		180	464 JAPAN		134
760 PERU		291	492 KOREA SØR-		139
770 URUGUAY		86	512 MALAYSIA		810
775 VENEZUELA		70	544 SAUDI-ARABIA		134426
804 AUSTRAL-SAMBANDET		202	548 SINGAPORE		1043
806 PAPUA - NY GUINEA		51	575 VIETNAM, SOSIAL.REP.		1068
813 TONGA		325	612 CANADA		4179
820 NEW ZEALAND		125	668 PANAMA		64
			684 U.S.A.		3952
714 KRAFTMASKINER, IKKE-ELEKTRISKE			715 BRASIL		908
INNFØRSEL I ALT	..	216685	725 CHILE		5471
101 DANMARK		1626	760 PERU		2877
106 SVERIGE		15814	820 NEW ZEALAND		152

1) SE NOTE 1, SIDE 113.  
1) SEE NOTE 1, PAGE 113.

TABELL 17 (FORTS.). INNFØRSEL OG UTFØRSEL FORDELT PÅ GRUPPER ETTER SITC-REV.2 OG DE VIKTIGSTE LAND 1)

VARE OG LAND	MENGDE	VERDI 1000 KR	VARE OG LAND	MENGDE	VERDI 1000 KR
718 ANDRE KRAFTMASKINER			460 ISRAEL		503
INNFØRSEL I ALT	..	65976	464 JAPAN		908
101 DANMARK		2865	540 QATAR		182
103 FINLAND		2051	612 CANADA		8413
106 SVERIGE		13753	684 U.S.A.		6402
112 BELGIA;LUXEMBOURG		143	804 AUSTRAL-SAMBANDET		1649
117 FRANKRIKE		2294	820 NEW ZEALAND		473
119 HELLAS		168			
123 ITALIA		1358	722 TRAKTORER	STK	
127 NEDERLAND		388	INNFØRSEL I ALT	15061	399268
139 STORBRIANNIA		4906	101 DANMARK	30	805
141 SVEITS		19755	103 FINLAND	238	14589
144 TYSKLAND,VEST		11198	106 SVERIGE	1006	87329
153 ØSTERRIKE		2351	112 BELGIA;LUXEMBOURG	30	1332
464 JAPAN		305	117 FRANKRIKE	384	10684
684 U.S.A.		4356	119 HELLAS	2	148
820 NEW ZEALAND		61	123 ITALIA	1009	34211
UTFØRSEL I ALT	..	8496	131 POLEN	34	1839
101 DANMARK		275	133 ROMANIA	103	2910
102 FÆRØYANE		262	135 SOVJETUNIONEN	25	572
103 FINLAND		95	139 STORBRIANNIA	3081	153214
105 ISLAND		245	141 SVEITS	949	2176
106 SVERIGE		1284	142 TSJEKKOSLOVAKIA	618	16538
125 JUGOSLAVIA		90	144 TYSKLAND,VEST	856	44830
127 NEDERLAND		276	153 ØSTERRIKE	11	661
132 PORTUGAL		117	464 JAPAN	1344	7893
137 SPANIA		763	612 CANADA	41	2717
139 STORBRIANNIA		135	684 U.S.A.	5298	16807
144 TYSKLAND,VEST		153	UTFØRSEL I ALT	21019	60261
283 LIBERIA		63	101 DANMARK	4833	8475
336 SENEGAL		271	103 FINLAND	5751	6766
436 HONG KONG		162	106 SVERIGE	4664	10972
464 JAPAN		123	112 BELGIA;LUXEMBOURG	149	2391
492 KOREA SØR-		132	117 FRANKRIKE	660	4049
684 U.S.A.		3711	119 HELLAS	27	120
775 VENEZUELA		158	127 NEDERLAND	5	963
721 LANDBRUKSMASKINER			137 SPANIA	131	115
INNFØRSEL I ALT	..	275457	139 STORBRIANNIA	2563	18761
101 DANMARK		71570	141 SVEITS	563	2471
103 FINLAND		23975	144 TYSKLAND,VEST	1345	3536
106 SVERIGE		70959	153 ØSTERRIKE	257	310
112 BELGIA;LUXEMBOURG		3805	283 LIBERIA	1	70
117 FRANKRIKE		18596	369 TANZANIA	4	616
123 ITALIA		4659	540 QATAR	1	170
127 NEDERLAND		7846	575 VIETNAM, SOSIAL.REP.	4	148
131 POLEN		2023	612 CANADA	1	52
137 SPANIA		2655	820 NEW ZEALAND	1	157
139 STORBRIANNIA		14146	723 ANLEGGSMASKINER,-UTSTYR		
141 SVEITS		4718	INNFØRSEL I ALT	..	870751
142 TSJEKKOSLOVAKIA		331	101 DANMARK		13460
144 TYSKLAND,VEST		40190	103 FINLAND		37384
151 TYSKLAND,ØST		76	106 SVERIGE		221917
152 UNGARN		294	112 BELGIA;LUXEMBOURG		68588
153 ØSTERRIKE		2777	117 FRANKRIKE		58023
464 JAPAN		248	121 IRLAND		4172
612 CANADA		241	123 ITALIA		14099
684 U.S.A.		6292	127 NEDERLAND		4614
UTFØRSEL I ALT	..	300113	131 POLEN		2255
101 DANMARK		46749	132 PORTUGAL		51
102 FÆRØYANE		2272	137 SPANIA		3266
103 FINLAND		23386	139 STORBRIANNIA		116315
105 ISLAND		707	141 SVEITS		8791
106 SVERIGE		68473	144 TYSKLAND,VEST		105670
112 BELGIA;LUXEMBOURG		2912	153 ØSTERRIKE		1703
117 FRANKRIKE		28792	359 SØR-AFRIKA		224
121 IRLAND		16655	444 INDIA		81
123 ITALIA		1543	464 JAPAN		13670
125 JUGOSLAVIA		726	548 SINGAPORE		79
127 NEDERLAND		2631	612 CANADA		7173
131 POLEN		95	684 U.S.A.		189179
137 SPANIA		768	UTFØRSEL I ALT	..	225497
139 STORBRIANNIA		40192	101 DANMARK		16554
141 SVEITS		2956	102 FÆRØYANE		4896
144 TYSKLAND,VEST		34511	103 FINLAND		6250
153 ØSTERRIKE		7360	105 ISLAND		1642
239 ELFENBENSKYSTEN		198	106 SVERIGE		32172
249 DEN ARAB. REP. EGYPT		315			
389 ZAMBIA		66			

1) SE NOTE 1, SIDE 113.

1) SEE NOTE 1, PAGE 113.



TABELL 17 (FORTS.). INNFØRSEL OG UTFØRSEL FORDELT PÅ GRUPPER ETTER SITC-REV.2 OG DE VIKTIGSTE LAND<sup>1)</sup>

VARE OG LAND	MENGDE	VERDI 1000 KR	VARE OG LAND	MENGDE	VERDI 1000 KR
112 BELGIA;LUXEMBOURG		7312	492 KOREA SØR-		115
117 FRANKRIKE		6753	512 MALAYSIA		561
119 HELLAS		349	612 CANADA		1657
121 IRLAND		589	652 MEXICO		179
123 ITALIA		2830	684 U.S.A.		3764
127 NEDERLAND		9083	715 BRASIL		807
132 PORTUGAL		767	760 PERU		127
135 SOVJETUNIONEN		7793	804 AUSTRAL-SAMBANDET		109
137 SPANIA		3025			
139 STORBRIANNIA		38260	725 MASKINER FOR CELLULOSE- OG PAPIRINDUSTRIEN		
141 SVEITS		693			
142 TSJEKKOSLOVAKIA		7482	INNFØRSEL I ALT	..	193711
144 TYSKLAND,VEST		9273	101 DANMARK		640
153 ØSTERRIKE		7618	103 FINLAND		54784
203 ALGERIE		750	106 SVERIGE		52397
239 ELFENBENSKYSTEN		457	117 FRANKRIKE		11626
254 GABON		162	123 ITALIA		1491
276 KENYA		4838	127 NEDERLAND		5246
278 KONGO (BRAZZAVILLE)		96	137 SPANIA		1480
279 ZAIRE		74	139 STORBRIANNIA		13900
283 LIBERIA		377	141 SVEITS		4527
309 NIGER		191	142 TSJEKKOSLOVAKIA		159
313 NIGERIA		199	144 TYSKLAND,VEST		36320
329 RWANDA		3570	151 TYSKLAND,ØST		934
336 SENEGAL		1700	153 ØSTERRIKE		1577
356 SUDAN		3956	464 JAPAN		189
359 SØR-AFRIKA		10090	612 CANADA		819
369 TANZANIA		1983	684 U.S.A.		7350
379 TUNISIA		751	715 BRASIL		191
389 ZAMBIA		567			
426 ARABISKE EMIRATER		487	UTFØRSEL I ALT	..	62928
428 FILIPPINENE		540	101 DANMARK		461
460 ISRAEL		4525	103 FINLAND		3115
508 LIBANON		111	105 ISLAND		145
540 QATAR		94	106 SVERIGE		21262
544 SAUDI-ARABIA		276	117 FRANKRIKE		4944
548 SINGAPORE		485	123 ITALIA		1405
575 VIETNAM, SOSIAL.REP.		178	125 JUGOSLAVIA		369
578 YEMEN, ARABISKE REP.		66	127 NEDERLAND		8073
612 CANADA		12120	137 SPANIA		764
684 U.S.A.		13020	139 STORBRIANNIA		4405
730 COLOMBIA		101	141 SVEITS		639
775 VENEZUELA		89	144 TYSKLAND,VEST		2867
804 AUSTRAL-SAMBANDET		104	153 ØSTERRIKE		497
			359 SØR-AFRIKA		774
724 MASKINER FOR TEKSTIL- OG LÆRINDUSTRIEN			444 INDIA		65
INNFØRSEL I ALT	..	157108	464 JAPAN		189
101 DANMARK		9100	492 KOREA SØR-		372
102 FÆRØYANE		131	612 CANADA		3182
103 FINLAND		4210	684 U.S.A.		2259
106 SVERIGE		26940	705 ARGENTINA		115
112 BELGIA;LUXEMBOURG		4136	715 BRASIL		359
117 FRANKRIKE		2091	804 AUSTRAL-SAMBANDET		6273
123 ITALIA		11695	820 NEW ZEALAND		197
127 NEDERLAND		3371			
137 SPANIA		87	726 MASKINER FOR TRYKKING OG BOKBINDING		
139 STORBRIANNIA		7924			
141 SVEITS		22982	INNFØRSEL I ALT	..	182217
142 TSJEKKOSLOVAKIA		177	101 DANMARK		3653
144 TYSKLAND,VEST		51874	103 FINLAND		112
153 ØSTERRIKE		689	106 SVERIGE		14766
432 TAIWAN		404	112 BELGIA;LUXEMBOURG		949
464 JAPAN		6302	117 FRANKRIKE		7397
612 CANADA		383	123 ITALIA		674
684 U.S.A.		4555	127 NEDERLAND		1629
			139 STORBRIANNIA		10515
UTFØRSEL I ALT	..	35613	141 SVEITS		5448
101 DANMARK		778	142 TSJEKKOSLOVAKIA		1367
103 FINLAND		2097	144 TYSKLAND,VEST		96137
106 SVERIGE		2552	151 TYSKLAND,ØST		6230
123 ITALIA		135	464 JAPAN		1967
125 JUGOSLAVIA		6654	684 U.S.A.		31307
127 NEDERLAND		162			
131 POLEN		63	UTFØRSEL I ALT	..	7238
132 PORTUGAL		364	101 DANMARK		388
137 SPANIA		300	105 ISLAND		336
139 STORBRIANNIA		9917	106 SVERIGE		2008
144 TYSKLAND,VEST		2983	127 NEDERLAND		1294
152 UNGARN		358	137 SPANIA		138
153 ØSTERRIKE		285	139 STORBRIANNIA		1447
283 LIBERIA		77	141 SVEITS		107
359 SØR-AFRIKA		287			
452 IRAK		330			
464 JAPAN		587			

1) SE NOTE 1, SIDE 113.

1) SEE NOTE 1, PAGE 113.

TABELL 17 (FORTS.). INNFØRSEL OG UTFØRSEL FORDELT PÅ GRUPPER ETTER SITC-REV.2 OG DE VIKTIGSTE LAND<sup>1)</sup>

VARE OG LAND	MENGDE	VERDI 1000 KR	VARE OG LAND	MENGDE	VERDI 1000 KR
144 TYSKLAND, VEST		491	137 SPANIA		1467
151 TYSKLAND, ØST		216	139 STORBRIANNIA		61362
359 SØR-AFRIKA		500	141 SVEITS		38971
568 THAILAND		75	142 TSJEKKOSLOVAKIA		129
668 PANAMA		72	144 TYSKLAND, VEST		187989
684 U.S.A.		73	151 TYSKLAND, ØST		2377
			153 ØSTERRIKE		16273
			432 TAIWAN		109
			464 JAPAN		1992
			612 CANADA		3700
			684 U.S.A.		68200
			820 NEW ZEALAND		68
727 MASKINER FOR NÆRINGS- MIDDELINDUSTRIEN					
INNFØRSEL I ALT	..	121554	UTFØRSEL I ALT	..	340203
101 DANMARK		10851	101 DANMARK		13747
103 FINLAND		407	102 FÆRØYANE		2034
105 ISLAND		810	103 FINLAND		23924
106 SVERIGE		13502	105 ISLAND		3421
112 BELGIA/LUXEMBOURG		628	106 SVERIGE		53707
117 FRANKRIKE		1076	112 BELGIA/LUXEMBOURG		2700
123 ITALIA		2361	113 BULGARIA		66
127 NEDERLAND		4869	117 FRANKRIKE		13432
137 SPANIA		94	119 HELLAS		1234
139 STORBRIANNIA		6041	121 IRLAND		1158
141 SVEITS		8809	123 ITALIA		7567
142 TSJEKKOSLOVAKIA		95	125 JUGOSLAVIA		3162
144 TYSKLAND, VEST		62554	127 NEDERLAND		13137
153 ØSTERRIKE		2806	131 POLEN		6588
464 JAPAN		1125	132 PORTUGAL		3624
684 U.S.A.		4822	133 ROMANIA		14027
804 AUSTRAL-SAMBANDET		663	135 SOVJETUNIONEN		19440
			137 SPANIA		3518
			139 STORBRIANNIA		18444
			141 SVEITS		968
			142 TSJEKKOSLOVAKIA		68
			143 TYRKIA		1129
			144 TYSKLAND, VEST		16013
			151 TYSKLAND, ØST		696
			152 UNGARN		1842
			153 ØSTERRIKE		765
			203 ALGERIE		57
			249 DEN ARAB. REP. EGYPT		348
			260 GHANA		20705
			270 KAMERUN		555
			276 KENYA		769
			283 LIBERIA		362
			286 LIBYA		140
			313 NIGERIA		573
			319 MOZAMBIQUE		153
			336 SENEGAL		136
			356 SUDAN		72
			359 SØR-AFRIKA		1441
			369 TANZANIA		82
			379 TUNISIA		130
			420 BURMA		69
			426 ARABISKE EMIRATER		2839
			428 FILIPPINENE		61
			436 HONG KONG		2412
			444 INDIA		2735
			456 IRAN		103
			460 ISRAEL		52
			464 JAPAN		12795
			484 KINA		199
			492 KOREA SØR-		3572
			496 KUWAIT		61
			508 LIBANON		790
			512 MALAYSIA		937
			534 PAKISTAN		331
			540 QATAR		171
			544 SAUDI-ARABIA		2189
			548 SINGAPORE		1439
			568 THAILAND		67
			575 VIETNAM, SOSIAL.REP.		3941
			612 CANADA		15469
			620 CUBA		544
			652 MEXICO		6944
			684 U.S.A.		22646
			705 ARGENTINA		2404
			715 BRASIL		3083
			735 ECUADOR		795
			760 PERU		309
			770 URUGUAY		176
			775 VENEZUELA		216
			804 AUSTRAL-SAMBANDET		365
			815 FRANSK OSEANIA		84
			820 NEW ZEALAND		168
728 MASKINER OG UTSTYR FOR SPES. INDUSTRIER I.E.N.					
INNFØRSEL I ALT	..	743904			
101 DANMARK		43280			
103 FINLAND		37039			
105 ISLAND		65			
106 SVERIGE		204863			
112 BELGIA/LUXEMBOURG		8495			
117 FRANKRIKE		15278			
121 IRLAND		662			
123 ITALIA		34954			
127 NEDERLAND		15226			
131 POLEN		736			
132 PORTUGAL		72			
135 SOVJETUNIONEN		405			

1) SE NOTE 1, SIDE 113.

1) SEE NOTE 1, PAGE 113.

TABELL 17 (FORTS.). INNFØRSEL OG UTFØRSEL FORDELT PÅ GRUPPER ETTER SITC-REV.2 OG DE VIKTIGSTE LAND<sup>1)</sup>

VARE OG LAND	MENGDE	VERDI 1000 KR	VARE OG LAND	MENGDE	VERDI 1000 KR
736 VERKTØYMASKINER FOR BEARBEIDING AV METALLER			141 SVEITS		3876
			144 TYSKLAND, VEST		23799
			151 TYSKLAND, ØST		225
			153 ØSTERRIKE		1064
			464 JAPAN		1479
			612 CANADA		108
			684 U.S.A.		6764
			UTFØRSEL I ALT	..	14461
			101 DANMARK		1193
			103 FINLAND		462
			105 ISLAND		138
			106 SVERIGE		6059
			112 BELGIA; LUXEMBOURG		96
			117 FRANKRIKE		92
			119 HELLAS		58
			125 JUGOSLAVIA		195
			127 NEDERLAND		306
			131 POLEN		257
			132 PORTUGAL		51
			137 SPANIA		128
			139 STORBRIANNIA		727
			141 SVEITS		151
			144 TYSKLAND, VEST		912
			359 SØR-AFRIKA		265
			464 JAPAN		519
			492 KOREA SØR-		835
			496 KUWAIT		195
			540 QATAR		120
			575 VIETNAM, SOSIAL.REP.		339
			612 CANADA		132
			684 U.S.A.		714
			UTFØRSEL I ALT	..	24965
			101 DANMARK		544
			103 FINLAND		244
			105 ISLAND		599
			106 SVERIGE		4664
			112 BELGIA; LUXEMBOURG		366
			113 BULGARIA		229
			117 FRANKRIKE		720
			121 IRLAND		50
			123 ITALIA		218
			127 NEDERLAND		317
			131 POLEN		432
			135 SOVJETUNIONEN		861
			137 SPANIA		71
			139 STORBRIANNIA		3798
			141 SVEITS		603
			142 TSJEKKOSLOVAKIA		80
			144 TYSKLAND, VEST		1634
			152 UNGARN		528
			153 ØSTERRIKE		66
			276 KENYA		64
			336 SENEGAL		54
			359 SØR-AFRIKA		273
			369 TANZANIA		427
			436 HONG KONG		138
			444 INDIA		340
			460 ISRAEL		444
			464 JAPAN		231
			548 SINGAPORE		160
			575 VIETNAM, SOSIAL.REP.		85
			612 CANADA		677
			652 MEXICO		2756
			684 U.S.A.		2312
			725 CHILE		185
			760 PERU		287
			775 VENEZUELA		78
			804 AUSTRAL-SAMBANDET		62
737 METALLBEARBEIDINGS- MASKINER			741 VARME-OG KJØLEUTST.I.E.N		
			INNFØRSEL I ALT	..	419290
			101 DANMARK		61102
			103 FINLAND		25095
			106 SVERIGE		114137
			112 BELGIA; LUXEMBOURG		6434
			117 FRANKRIKE		11361
			121 IRLAND		298
			123 ITALIA		15748
			127 NEDERLAND		10861
			131 POLEN		223
			137 SPANIA		1212
			139 STORBRIANNIA		38224
			141 SVEITS		13413
			144 TYSKLAND, VEST		84535
			153 ØSTERRIKE		2803
			464 JAPAN		9182
			612 CANADA		1894
			684 U.S.A.		22678
			UTFØRSEL I ALT	..	301066
			101 DANMARK		18352
			102 FÆRØYANE		5641
			103 FINLAND		16251
			105 ISLAND		11519
			106 SVERIGE		64852
			112 BELGIA; LUXEMBOURG		1890
			117 FRANKRIKE		2898
			119 HELLAS		485
			121 IRLAND		2888
			123 ITALIA		1457
			125 JUGOSLAVIA		7902
			127 NEDERLAND		2855
			131 POLEN		2016
			132 PORTUGAL		1792
			135 SOVJETUNIONEN		12486
			137 SPANIA		705
			139 STORBRIANNIA		34477
			141 SVEITS		153
			143 TYRKIA		4974
			144 TYSKLAND, VEST		8511
			151 TYSKLAND, ØST		301
			153 ØSTERRIKE		200
			260 GHANA		172
			276 KENYA		942
			313 NIGERIA		125
			356 SUDAN		941
			359 SØR-AFRIKA		493
			369 TANZANIA		701
			INNFØRSEL I ALT	..	110706
			101 DANMARK		3677
			103 FINLAND		943
			106 SVERIGE		22822
			112 BELGIA; LUXEMBOURG		2357
			117 FRANKRIKE		1620
			123 ITALIA		2327
			127 NEDERLAND		1926
			131 POLEN		76
			139 STORBRIANNIA		37560

1) SE NOTE 1, SIDE 113.  
1) SEE NOTE 1, PAGE 113.

TABELL 17 (FORTS.). INNFØRSEL OG UTFØRSEL FORDELT PÅ GRUPPER ETTER SITC-REV.2 OG DE VIKTIGSTE LAND<sup>1)</sup>

VARE OG LAND	MENGDE	VERDI 1000 KR
389 ZAMBIA		486
424 SRI LANKA		1052
426 ARABISKE EMIRATER		589
428 FILIPPINENE		1754
436 HONG KONG		468
444 INDIA		2855
448 INDONESIA		499
452 IRAK		238
456 IRAN		1534
460 ISRAEL		197
464 JAPAN		693
492 KOREA SØR-		600
512 MALAYSIA		222
540 QATAR		153
544 SAUDI-ARABIA		123
548 SINGAPORE		649
568 THAILAND		82
575 VIETNAM, SOSIAL.REP.		9939
607 BRITISK VESTINDIA		52
612 CANADA		4743
616 COSTA RICA		1444
620 CUBA		70
624 DOMINGO-REPUBLICKEN		2756
632 GUATEMALA		716
672 SALVADOR		202
680 TRINIDAD OG TOBAGO		710
684 U.S.A.		35642
705 ARGENTINA		1288
715 BRASIL		9750
720 GUYANA		895
725 CHILE		470
730 COLOMBIA		409
735 ECUADOR		336
760 PERU		3361
775 VENEZUELA		9322
804 AUSTRAL-SAMBANDET		183
820 NEW ZEALAND		158

VARE OG LAND	MENGDE	VERDI 1000 KR
141 SVEITS		353
143 TYRKIA		120
144 TYSKLAND, VEST		14789
151 TYSKLAND, ØST		216
153 ØSTERRIKE		87
203 ALGERIE		153
249 DEN ARAB. REP. EGYPT		128
260 GHANA		147
270 KAMERUN		218
283 LIBERIA		1074
303 MAROKKO		100
336 SENEGAL		64
356 SUDAN		123
359 SØR-AFRIKA		225
369 TANZANIA		82
426 ARABISKE EMIRATER		794
432 TAIWAN		147
436 HONG KONG		693
444 INDIA		373
460 ISRAEL		144
464 JAPAN		57032
492 KOREA SØR-		2009
496 KUWAIT		101
544 SAUDI-ARABIA		80
548 SINGAPORE		1396
575 VIETNAM, SOSIAL.REP.		1358
612 CANADA		4404
652 MEXICO		215
668 PANAMA		212
684 U.S.A.		11632
705 ARGENTINA		78
715 BRASIL		10983
725 CHILE		919
760 PERU		662
770 URUGUAY		167
820 NEW ZEALAND		122

742 PUMPER FOR VÆSKER;  
VÆSKEELEVATORER

	MENGDE	VERDI 1000 KR
INNFØRSEL I ALT	..	334716
101 DANMARK		20458
103 FINLAND		7117
106 SVERIGE		67953
112 BELGIA/LUXEMBOURG		4790
117 FRANKRIKE		7579
121 IRLAND		706
123 ITALIA		9861
127 NEDERLAND		8342
131 POLEN		174
137 SPANIA		1398
139 STORBRIANNIA		39818
141 SVEITS		6411
142 TSJEKKOSLOVAKIA		158
144 TYSKLAND, VEST		90983
151 TYSKLAND, ØST		53
152 UNGARN		77
153 ØSTERRIKE		3523
313 NIGERIA		217
359 SØR-AFRIKA		53
432 TAIWAN		178
444 INDIA		93
464 JAPAN		2258
548 SINGAPORE		790
612 CANADA		208
684 U.S.A.		61099
804 AUSTRAL-SAMBANDET		223

	MENGDE	VERDI 1000 KR
UTFØRSEL I ALT	..	209601
101 DANMARK		3491
102 FÆRØYANE		309
103 FINLAND		5752
105 ISLAND		1730
106 SVERIGE		21492
112 BELGIA/LUXEMBOURG		303
117 FRANKRIKE		4317
119 HELLAS		2085
121 IRLAND		391
123 ITALIA		5477
125 JUGOSLAVIA		2049
127 NEDERLAND		16724
131 POLEN		2384
132 PORTUGAL		1014
137 SPANIA		4546
139 STORBRIANNIA		25744

743 PUMPER, KOMPRESSORER,  
VIFTER, SENTRIFUGER M.V.

	MENGDE	VERDI 1000 KR
INNFØRSEL I ALT	..	473832
101 DANMARK		38067
103 FINLAND		7705
106 SVERIGE		91899
112 BELGIA/LUXEMBOURG		37662
117 FRANKRIKE		32768
121 IRLAND		162
123 ITALIA		14788
127 NEDERLAND		10435
131 POLEN		534
132 PORTUGAL		129
135 SOVJETUNIONEN		80
137 SPANIA		6950
139 STORBRIANNIA		60960
141 SVEITS		28666
144 TYSKLAND, VEST		98731
151 TYSKLAND, ØST		57
152 UNGARN		692
153 ØSTERRIKE		2277
432 TAIWAN		143
460 ISRAEL		188
464 JAPAN		3799
612 CANADA		258
684 U.S.A.		36668

	MENGDE	VERDI 1000 KR
UTFØRSEL I ALT	..	111829
101 DANMARK		5287
102 FÆRØYANE		187
103 FINLAND		6764
105 ISLAND		1806
106 SVERIGE		16119
112 BELGIA/LUXEMBOURG		2736
117 FRANKRIKE		4434
119 HELLAS		5300
121 IRLAND		1151
123 ITALIA		3671
125 JUGOSLAVIA		1153
126 MALTA		78
127 NEDERLAND		1818
131 POLEN		857
132 PORTUGAL		2168
133 ROMANIA		2566
135 SOVJETUNIONEN		528
137 SPANIA		1334
139 STORBRIANNIA		11792
141 SVEITS		648

1) SE NOTE 1, SIDE 113.

1) SEE NOTE 1, PAGE 113.

TABELL 17 (FORTS.). INNFØRSEL OG UTFØRSEL FORDELT PÅ GRUPPER ETTER SITC-REV.2 OG DE VIKTIGSTE LAND<sup>1)</sup>

VARE OG LAND	MENGDE	VERDI 1000 KR	VARE OG LAND	MENGDE	VERDI 1000 KR
142 TSJEKKOSLOVAKIA		58	133 ROMANIA		4543
143 TYRKIA		68	135 SOVJETUNIONEN		20911
144 TYSKLAND, VEST		6765	137 SPANIA		6924
151 TYSKLAND, ØST		90	139 STORBRIANNIA		42885
152 UNGARN		6021	141 SVEITS		3147
153 ØSTERRIKE		64	142 TSJEKKOSLOVAKIA		533
203 ALGERIE		202	143 TYRKIA		5519
204 ANGOLA		230	144 TYSKLAND, VEST		31287
239 ELFENBENSKYSTEN		60	151 TYSKLAND, ØST		700
260 GHANA		192	152 UNGARN		156
283 LIBERIA		922	153 ØSTERRIKE		2653
313 NIGERIA		216	239 ELFENBENSKYSTEN		108
336 SENEGAL		431	246 ETIOPIA		93
356 SUDAN		133	249 DEN ARAB. REP. EGYPT		1531
359 SØR-AFRIKA		557	260 GHANA		85
369 TANZANIA		56	283 LIBERIA		1015
426 ARABISKE EMIRATER		361	286 LIBYA		1703
432 TAIWAN		126	313 NIGERIA		295
436 HONG KONG		853	336 SENEGAL		840
444 INDIA		107	359 SØR-AFRIKA		1050
452 IRAK		70	369 TANZANIA		256
456 IRAN		360	409 BAHREIN		1349
460 ISRAEL		102	410 BANGLADESH		102
464 JAPAN		1172	420 BURMA		228
492 KOREA SØR-		256	424 SRI LANKA		178
496 KUWAIT		308	426 ARABISKE EMIRATER		2232
540 QATAR		104	428 FILIPPINENE		578
544 SAUDI-ARABIA		764	436 HONG KONG		1859
548 SINGAPORE		675	444 INDIA		6588
556 YEMEN, FOLKEDEM.REP.		63	448 INDONESIA		776
568 THAILAND		51	456 IRAN		124
575 VIETNAM, SOSIAL.REP.		1885	460 ISRAEL		60
612 CANADA		524	464 JAPAN		15199
616 COSTA RICA		151	484 KINA		207
632 GUATEMALA		66	492 KOREA SØR-		5471
652 MEXICO		275	500 KYPROS		93
672 SALVADOR		65	508 LIBANON		460
684 U.S.A.		12255	512 MALAYSIA		3352
715 BRASIL		1817	534 PAKISTAN		93
730 COLOMBIA		54	540 QATAR		393
760 PERU		1370	544 SAUDI-ARABIA		2248
770 URUGUAY		233	548 SINGAPORE		3252
775 VENEZUELA		627	556 YEMEN, FOLKEDEM.REP.		160
			568 THAILAND		301
			575 VIETNAM, SOSIAL.REP.		696
			578 YEMEN, ARABISKE REP.		659
			612 CANADA		11135
			652 MEXICO		4670
			668 PANAMA		70
			684 U.S.A.		25240
			705 ARGENTINA		1673
			715 BRASIL		804
			760 PERU		744
			804 AUSTRAL-SAMBANDET		2151
			820 NEW ZEALAND		344
			825 U S A BES.I OSEANIA		929
			745 ANDRE IKKE-ELEKTRISKE MASKINER, APP. OG VERKTØY		
			INNFØRSEL I ALT	..	406317
			101 DANMARK		37502
			103 FINLAND		6595
			106 SVERIGE		93768
			112 BELGIA/LUXEMBOURG		1082
			117 FRANKRIKE		5449
			121 IRLAND		1252
			123 ITALIA		13142
			127 NEDERLAND		6789
			137 SPANIA		740
			139 STORBRIANNIA		38322
			141 SVEITS		9418
			144 TYSKLAND, VEST		124566
			151 TYSKLAND, ØST		230
			153 ØSTERRIKE		4138
			444 INDIA		558
			460 ISRAEL		102
			464 JAPAN		8651
			612 CANADA		1977
			684 U.S.A.		51668
			715 BRASIL		152
			804 AUSTRAL-SAMBANDET		57
			UTFØRSEL I ALT	..	466628
			101 DANMARK		60189
			102 FÆRØYANE		5974
			103 FINLAND		35421
			105 ISLAND		13222
			106 SVERIGE		66193
			112 BELGIA/LUXEMBOURG		3539
			117 FRANKRIKE		10375
			119 HELLAS		2677
			121 IRLAND		2106
			123 ITALIA		5553
			125 JUGOSLAVIA		8144
			127 NEDERLAND		9883
			131 POLEN		16809
			132 PORTUGAL		5493

1) SE NOTE 1, SIDE 113.  
1) SEE NOTE 1, PAGE 113.

TABELL 17 (FORTS.). INNFØRSEL OG UTFØRSEL FORDELT PÅ GRUPPER ETTER SITC-REV.2 OG DE VIKTIGSTE LAND<sup>1)</sup>

VARE OG LAND	MENGDE	VERDI 1000 KR	VARE OG LAND	MENGDE	VERDI 1000 KR
UTFØRSEL I ALT	..	100066	112 BELGIA;LUXEMBOURG	20	902
101 DANMARK		11772	113 BULGARIA	2	150
103 FINLAND		9367	117 FRANKRIKE	29	1784
105 ISLAND		1608	119 HELLAS	3	463
106 SVERIGE		26179	121 IRLAND	24	1818
112 BELGIA;LUXEMBOURG		1776	123 ITALIA	21	2020
117 FRANKRIKE		796	125 JUGOSLAVIA	21	1080
119 HELLAS		356	127 NEDERLAND	75	4088
121 IRLAND		73	131 POLEN	31	1569
123 ITALIA		4006	132 PORTUGAL	24	1503
125 JUGOSLAVIA		936	137 SPANIA	35	1622
127 NEDERLAND		2082	139 STORBRIANNIA	213	12837
131 POLEN		2869	141 SVEITS	8	529
132 PORTUGAL		610	144 TYSKLAND,VEST	299	8468
133 ROMANIA		206	151 TYSKLAND,ØST	1	57
135 SOVJETUNIONEN		883	152 UNGARN	0	84
137 SPANIA		1379	153 ØSTERRIKE	281	3329
139 STORBRIANNIA		10338	260 GHANA	6	342
141 SVEITS		799	276 KENYA	1	86
143 TYRKIA		375	283 LIBERIA	7	252
144 TYSKLAND,VEST		3752	359 SØR-AFRIKA	2	113
151 TYSKLAND,ØST		103	369 TANZANIA	0	93
153 ØSTERRIKE		292	426 ARABISKE EMIRATER	2	222
260 GHANA		246	428 FILIPPINENE	11	243
283 LIBERIA		147	436 HONG KONG	3	148
286 LIBYA		755	444 INDIA	15	1419
313 NIGERIA		54	448 INDONESIA	2	108
336 SENEGAL		60	460 ISRAEL	5	295
369 TANZANIA		121	464 JAPAN	8	399
426 ARABISKE EMIRATER		155	492 KOREA SØR-	5	339
444 INDIA		70	540 QATAR	5	461
464 JAPAN		4873	544 SAUDI-ARABIA	5	404
492 KOREA SØR-		331	548 SINGAPORE	14	852
496 KUWAIT		51	575 VIETNAM, SOSIAL.REP.	3	158
512 MALAYSIA		176	612 CANADA	37	2031
544 SAUDI-ARABIA		357	652 MEXICO	16	1165
548 SINGAPORE		152	668 PANAMA	5	114
568 THAILAND		1747	684 U.S.A.	240	5614
575 VIETNAM, SOSIAL.REP.		412	715 BRASIL	4	331
612 CANADA		1298	735 ECUADOR	5	91
652 MEXICO		108	760 PERU	36	1129
684 U.S.A.		1009	770 URUGUAY	1	57
715 BRASIL		3877	804 AUSTRAL-SAMBANDET	38	1515
735 ECUADOR		561	820 NEW ZEALAND	0	82
760 PERU		2581			

749 IKKE-ELEKTRISKE DELER OG TILBEHØR TIL MASKINER	TONN		751 KONTORMASKINER	STK	
INNFØRSEL I ALT	17290	884725	INNFØRSEL I ALT	761037	335556
101 DANMARK	988	42546	101 DANMARK	2548	5834
103 FINLAND	642	27055	103 FINLAND	2374	1452
106 SVERIGE	3720	160441	106 SVERIGE	67517	26778
112 BELGIA;LUXEMBOURG	158	9916	112 BELGIA;LUXEMBOURG	693	1207
117 FRANKRIKE	643	40587	117 FRANKRIKE	669	1052
121 IRLAND	29	857	121 IRLAND	543	462
123 ITALIA	1117	32904	123 ITALIA	35742	14389
127 NEDERLAND	322	20867	127 NEDERLAND	12288	75158
131 POLEN	116	1858	131 POLEN	2486	1094
132 PORTUGAL	4	464	132 PORTUGAL	1580	499
133 ROMANIA	17	430	137 SPANIA	9065	1361
135 SOVJETUNIONEN	24	652	139 STORBRIANNIA	55404	18942
137 SPANIA	70	3284	141 SVEITS	2134	6785
139 STORBRIANNIA	2219	122237	144 TYSKLAND,VEST	259602	58425
141 SVEITS	216	23805	151 TYSKLAND,ØST	551	371
142 TSJEKKOSLOVAKIA	111	1327	152 UNGARN	118	110
144 TYSKLAND,VEST	4856	275369	153 ØSTERRIKE	13667	352
151 TYSKLAND,ØST	19	503	432 TAIWAN	6912	357
152 UNGARN	9	727	436 HONG KONG	30157	810
153 ØSTERRIKE	255	14145	464 JAPAN	203159	87679
359 SØR-AFRIKA	7	129	548 SINGAPORE	7897	2747
432 TAIWAN	9	374	607 BRITISK VESTINDIA	23	178
460 ISRAEL	8	645	612 CANADA	124	405
464 JAPAN	577	19752	684 U.S.A.	34833	28531
484 KINA	1	56	715 BRASIL	721	480
612 CANADA	13	1431	UTFØRSEL I ALT	8709	14031
684 U.S.A.	1122	81072	101 DANMARK	1718	2148
715 BRASIL	1	84	103 FINLAND	775	389
804 AUSTRAL-SAMBANDET	16	1043	105 ISLAND	627	92
UTFØRSEL I ALT	3227	123915	106 SVERIGE	1537	4414
101 DANMARK	360	14306	112 BELGIA;LUXEMBOURG	394	137
102 FÆRØYANE	15	838	117 FRANKRIKE	229	3842
103 FINLAND	146	6915	123 ITALIA	2393	395
105 ISLAND	37	2724	127 NEDERLAND	108	649
106 SVERIGE	1105	38228	137 SPANIA	8	238
			139 STORBRIANNIA	163	148
			141 SVEITS	21	213

1) SE NOTE 1, SIDE 113.

1) SEE NOTE 1, PAGE 113.

TABELL 17 (FORTS.). INNFØRSEL OG UTFØRSEL FORDELT PÅ GRUPPER ETTER SITC-REV.2 OG DE VIKTIGSTE LAND<sup>1)</sup>

VARE OG LAND	MENGDE	VERDI 1000 KR	VARE OG LAND	MENGDE	VERDI 1000 KR
144 TYSKLAND, VEST	22	146	607 BRITISK VESTINDIA	1	170
460 ISRAEL	2	61	612 CANADA	1	2511
464 JAPAN	45	85	652 MEXICO	0	98
548 SINGAPORE	50	108	684 U.S.A.	302	169421
684 U.S.A.	78	400	705 ARGENTINA	0	85
			715 BRASIL	0	130
752 AUTOMATISKE DATA- BEHANDLINGSMASKINER	STK		UTFØRSEL I ALT	241	75221
INNFØRSEL I ALT	23433	546857	101 DANMARK	28	3774
101 DANMARK	244	11615	103 FINLAND	5	1233
103 FINLAND	342	2349	105 ISLAND	0	245
105 ISLAND	1	118	106 SVERIGE	65	20540
106 SVERIGE	7817	71463	112 BELGIA;LUXEMBOURG	4	1203
112 BELGIA;LUXEMBOURG	313	7719	113 BULGARIA	0	252
117 FRANKRIKE	321	71085	117 FRANKRIKE	13	9086
121 IRLAND	213	2510	121 IRLAND	0	61
123 ITALIA	1100	32238	123 ITALIA	1	806
127 NEDERLAND	106	6468	127 NEDERLAND	20	2456
132 PORTUGAL	2	152	132 PORTUGAL	1	53
133 ROMANIA	1	60	135 SOVJETUNIONEN	2	890
137 SPANIA	31	2863	137 SPANIA	1	70
139 STORBRIANNIA	3102	74005	139 STORBRIANNIA	7	6955
141 SVEITS	108	3841	141 SVEITS	8	3902
144 TYSKLAND, VEST	1308	63456	142 TSJEKKOSLOVAKIA	0	57
153 ØSTERRIKE	43	485	144 TYSKLAND, VEST	11	13501
436 HONG KONG	41	309	151 TYSKLAND, ØST	0	143
464 JAPAN	279	2641	153 ØSTERRIKE	4	492
612 CANADA	66	2819	359 SØR-AFRIKA	0	110
652 MEXICO	63	366	426 ARABISKE EMIRATER	0	206
684 U.S.A.	7905	190012	436 HONG KONG	0	102
715 BRASIL	24	244	464 JAPAN	1	813
			612 CANADA	5	281
			684 U.S.A.	65	7411
			804 AUSTRAL-SAMBANDET	0	332
UTFØRSEL I ALT	12550	220879	761 FJERNSYNSMOTTAKERE	STK	
101 DANMARK	538	9650	INNFØRSEL I ALT	180439	382066
103 FINLAND	56	3078	101 DANMARK	8216	25283
105 ISLAND	9	262	103 FINLAND	25752	60344
106 SVERIGE	6493	57352	106 SVERIGE	46243	125725
112 BELGIA;LUXEMBOURG	9	1175	112 BELGIA;LUXEMBOURG	8036	17168
113 BULGARIA	1	573	117 FRANKRIKE	69	127
117 FRANKRIKE	127	7712	123 ITALIA	1032	1546
123 ITALIA	115	14863	127 NEDERLAND	1060	2252
127 NEDERLAND	32	1020	132 PORTUGAL	3155	2549
132 PORTUGAL	1	129	139 STORBRIANNIA	17460	32489
135 SOVJETUNIONEN	11	5881	144 TYSKLAND, VEST	30627	66196
137 SPANIA	3	968	153 ØSTERRIKE	10208	27111
139 STORBRIANNIA	366	23419	464 JAPAN	10261	11915
141 SVEITS	51	5241	492 KOREA SØR-	11768	4053
144 TYSKLAND, VEST	3854	70072	548 SINGAPORE	5778	3372
151 TYSKLAND, ØST	5	2490	684 U.S.A.	483	1783
153 ØSTERRIKE	49	1576			
286 LIBYA	6	798	UTFØRSEL I ALT	580	1597
359 SØR-AFRIKA	3	644	101 DANMARK	60	177
436 HONG KONG	11	54	103 FINLAND	139	179
464 JAPAN	9	829	106 SVERIGE	303	792
492 KOREA SØR-	2	601	121 IRLAND	3	161
544 SAUDI-ARABIA	3	91			
612 CANADA	3	70	762 RADIOMOTTAKERE	STK	
652 MEXICO	6	293	INNFØRSEL I ALT	437925	183500
684 U.S.A.	773	11415	101 DANMARK	6408	7605
705 ARGENTINA	1	434	103 FINLAND	1422	1273
			106 SVERIGE	2464	3112
			112 BELGIA;LUXEMBOURG	14702	14082
			117 FRANKRIKE	14105	6090
			121 IRLAND	741	348
			123 ITALIA	724	198
			126 MALTA	500	602
			127 NEDERLAND	7193	5067
			132 PORTUGAL	10517	2192
			139 STORBRIANNIA	11083	9027
			144 TYSKLAND, VEST	48661	28655
			153 ØSTERRIKE	8909	2711
			428 FILIPPINENE	1000	100
			436 HONG KONG	43549	5928
			460 ISRAEL	371	91
			464 JAPAN	136739	73191
			492 KOREA SØR-	51664	9777
			512 MALAYSIA	25326	3673
759 DELER OG TILBEHØR TIL GR. 751 OG 752	TONN				
INNFØRSEL I ALT	750	323312			
101 DANMARK	24	4027			
103 FINLAND	7	644			
106 SVERIGE	93	36182			
112 BELGIA;LUXEMBOURG	8	3033			
117 FRANKRIKE	19	18518			
121 IRLAND	2	1830			
123 ITALIA	10	5589			
127 NEDERLAND	63	10012			
137 SPANIA	1	555			
139 STORBRIANNIA	86	28089			
141 SVEITS	6	3888			
144 TYSKLAND, VEST	90	30086			
152 UNGARN	3	175			
153 ØSTERRIKE	0	91			
432 TAIWAN	0	94			
436 HONG KONG	0	794			
464 JAPAN	31	7142			

1) SE NOTE 1, SIDE 113.  
1) SEE NOTE 1, PAGE 113.

TABELL 17 (FORTS.). INNFØRSEL OG UTFØRSEL FORDELT PÅ GRUPPER ETTER SITC-REV.2 OG DE VIKTIGSTE LAND<sup>1)</sup>

-----			-----		
VARE OG LAND	MENGDE	VERDI 1000 KR	VARE OG LAND	MENGDE	VERDI 1000 KR
-----			-----		
548 SINGAPORE	46320	7594	764 TELEKOMMUNIKASJONSUTSTYR		
684 U.S.A.	1063	806			
715 BRASIL	3881	1252			
UTFØRSEL I ALT	19681	11439	INNFØRSEL I ALT	..	867300
101 DANMARK	1392	870	101 DANMARK		91744
103 FINLAND	1154	502	103 FINLAND		13691
106 SVERIGE	6864	2406	106 SVERIGE		203161
112 BELGIA/LUXEMBOURG	165	152	112 BELGIA/LUXEMBOURG		72328
117 FRANKRIKE	595	438	113 BULGARIA		674
119 HELLAS	212	143	117 FRANKRIKE		9281
127 NEDERLAND	725	755	121 IRLAND		1777
132 PORTUGAL	7	90	123 ITALIA		27627
133 ROMANIA	1	58	125 JUGOSLAVIA		305
139 STORBRIANNIA	1934	306	127 NEDERLAND		18328
141 SVEITS	825	103	132 PORTUGAL		253
144 TYSKLAND, VEST	1771	938	137 SPANIA		273
153 ØSTERRIKE	858	162	139 STORBRIANNIA		48762
432 TAIWAN	44	103	141 SVEITS		20095
436 HONG KONG	30	66	144 TYSKLAND, VEST		123111
612 CANADA	46	106	151 TYSKLAND, ØST		532
684 U.S.A.	2781	3760	152 UNGARN		78
			153 ØSTERRIKE		5214
			432 TAIWAN		1906
			436 HONG KONG		534
			444 INDIA		135
			460 ISRAEL		4205
			464 JAPAN		89923
763 GRAMMOFONER, DIKTERAPP. O.L. FOR OPPTAK OG GJENGIVELSE AV LYD	STK		488 KOREA NORD-		2275
INNFØRSEL I ALT	204617	112734	492 KOREA SØR-		2060
101 DANMARK	4203	4032	548 SINGAPORE		236
106 SVERIGE	295	318	612 CANADA		2363
112 BELGIA/LUXEMBOURG	4247	2273	684 U.S.A.		126341
117 FRANKRIKE	1635	478			
126 MALTA	3970	580	UTFØRSEL I ALT	..	451913
127 NEDERLAND	5170	3293	101 DANMARK		36287
137 SPANIA	560	74	102 FÆRØYANE		2270
139 STORBRIANNIA	852	1453	103 FINLAND		13878
141 SVEITS	543	2182	105 ISLAND		1346
144 TYSKLAND, VEST	8999	10895	106 SVERIGE		69525
153 ØSTERRIKE	25716	11399	112 BELGIA/LUXEMBOURG		7620
436 HONG KONG	192	53	113 BULGARIA		1456
464 JAPAN	122854	69034	117 FRANKRIKE		16423
492 KOREA SØR-	19161	4082	119 HELLAS		451
512 MALAYSIA	324	64	121 IRLAND		283
548 SINGAPORE	4700	760	123 ITALIA		12438
648 JAMAICA	39	53	125 JUGOSLAVIA		3596
684 U.S.A.	1124	1643	127 NEDERLAND		28226
			131 POLEN		6047
			132 PORTUGAL		1659
			133 ROMANIA		152
			135 SOVJETUNIONEN		2687
			137 SPANIA		6401
UTFØRSEL I ALT	36631	76756	139 STORBRIANNIA		30569
101 DANMARK	3012	4210	141 SVEITS		12304
102 FÆRØYANE	39	59	144 TYSKLAND, VEST		48801
103 FINLAND	2609	2724	151 TYSKLAND, ØST		3827
105 ISLAND	63	58	153 ØSTERRIKE		6308
106 SVERIGE	6360	8150	203 ALGERIE		567
112 BELGIA/LUXEMBOURG	658	1877	246 ETIOPIA		79
117 FRANKRIKE	2197	5130	249 DEN ARAB. REP. EGYPT		97
119 HELLAS	56	138	260 GHANA		77
123 ITALIA	716	2251	266 GUINEA-BISSAU		1316
125 JUGOSLAVIA	234	443	283 LIBERIA		813
127 NEDERLAND	1235	2955	286 LIBYA		18889
131 POLEN	24	73	303 MAROKKO		232
135 SOVJETUNIONEN	124	798	313 NIGERIA		178
137 SPANIA	87	271	336 SENEGAL		93
139 STORBRIANNIA	5822	12175	339 SIERRA LEONE		4681
141 SVEITS	160	427	359 SØR-AFRIKA		2971
144 TYSKLAND, VEST	4422	9900	369 TANZANIA		107
152 UNGARN	28	143	409 BAHREIN		532
153 ØSTERRIKE	651	2051	424 SRI LANKA		66
203 ALGERIE	316	2518	426 ARABISKE EMIRATER		2257
266 GUINEA-BISSAU	14	79	428 FILIPPINENE		1054
286 LIBYA	69	413	436 HONG KONG		3263
359 SØR-AFRIKA	369	952	444 INDIA		3440
369 TANZANIA	103	64	452 IRAK		185
424 SRI LANKA	23	94	456 IRAN		546
426 ARABISKE EMIRATER	593	2453	460 ISRAEL		381
432 TAIWAN	279	811	464 JAPAN		4756
436 HONG KONG	57	185	476 JORDAN		340
460 ISRAEL	245	140	484 KINA		52
544 SAUDI-ARABIA	65	411	492 KOREA SØR-		587
548 SINGAPORE	414	907	496 KUWAIT		1345
602 BARBADOS	40	142	512 MALAYSIA		3353
612 CANADA	459	1167	520 OMAN		3061
680 TRINIDAD OG TOBAGO	29	150	534 PAKISTAN		13503
684 U.S.A.	4514	10997	540 QATAR		2840
775 VENEZUELA	34	95	544 SAUDI-ARABIA		2067
804 AUSTRAL-SAMBANDET	385	1039			

1) SE NOTE 1, SIDE 113.

1) SEE NOTE 1, PAGE 113.



TABELL 17 (FORTS.). INNFØRSEL OG UTFØRSEL FORDELT PÅ GRUPPER ETTER SITC-REV.2 OG DE VIKTIGSTE LAND<sup>1)</sup>

VARE OG LAND	MENGDE	VERDI 1000 KR	VARE OG LAND	MENGDE	VERDI 1000 KR
548 SINGAPORE		3835	772 ELEKTRISKE APP. TIL R		
564 SYRIA		14438	SLUTTE, BRYTE, SIKRE MV.		
568 THAILAND		59	ELEKTRISKE STRØMKRETSE		
575 VIETNAM, SOSIAL.REP.		3043			
612 CANADA		5123			
652 MEXICO		219	INNFØRSEL I ALT	..	757034
656 NEDERL. ANTILLER		380	101 DANMARK		44163
684 U.S.A.	29902		103 FINLAND		9634
705 ARGENTINA		588	106 SVERIGE		146324
715 BRASIL		851	112 BELGIA/LUXEMBOURG		24372
725 CHILE		225	117 FRANKRIKE		44477
730 COLOMBIA		425	119 HELLAS		767
735 ECUADOR		149	121 IRLAND		1376
760 PERU		364	123 ITALIA		13869
770 URUGUAY		83	126 MALTA		50
804 AUSTRAL-SAMBANDET		4137	127 NEDERLAND		14003
820 NEW ZEALAND		1334	131 POLEN		3046
			132 PORTUGAL		458
			135 SOVJETUNIONEN		61
			137 SPANIA		1015
771 ELEKTRISKE KRAFTMASKINER OG DELER			139 STORBRIANNIA		39184
INNFØRSEL I ALT	..	146290	141 SVEITS		62422
101 DANMARK		9622	142 TSJEKKOSLOVAKIA		1752
103 FINLAND		7657	144 TYSKLAND, VEST		259067
106 SVERIGE		37435	151 TYSKLAND, ØST		636
112 BELGIA/LUXEMBOURG		6154	152 UNGARN		773
117 FRANKRIKE		3460	153 ØSTERRIKE		12837
121 IRLAND		836	379 TUNISIA		64
123 ITALIA		2402	432 TAIWAN		374
127 NEDERLAND		2831	436 HONG KONG		75
131 POLEN		273	460 ISRAEL		1269
137 SPANIA		1570	464 JAPAN		11217
139 STORBRIANNIA		8954	512 MALAYSIA		105
141 SVEITS		9066	612 CANADA		1208
144 TYSKLAND, VEST		30337	648 JAMAICA		77
151 TYSKLAND, ØST		57	684 U.S.A.		62124
152 UNGARN		90			
153 ØSTERRIKE		8570	UTFØRSEL I ALT	..	180107
436 HONG KONG		73	101 DANMARK		17138
460 ISRAEL		330	102 FÆRØYANE		297
464 JAPAN		947	103 FINLAND		9006
612 CANADA		138	105 ISLAND		3559
684 U.S.A.		15350	106 SVERIGE		55259
			112 BELGIA/LUXEMBOURG		6208
UTFØRSEL I ALT	..	66489	117 FRANKRIKE		2989
101 DANMARK		13834	119 HELLAS		648
102 FÆRØYANE		62	121 IRLAND		374
103 FINLAND		3674	123 ITALIA		566
105 ISLAND		959	125 JUGOSLAVIA		705
106 SVERIGE		27304	127 NEDERLAND		3646
112 BELGIA/LUXEMBOURG		84	131 POLEN		17732
117 FRANKRIKE		629	132 PORTUGAL		228
123 ITALIA		199	133 ROMANIA		679
127 NEDERLAND		2071	137 SPANIA		964
131 POLEN		97	139 STORBRIANNIA		8290
132 PORTUGAL		61	141 SVEITS		2109
133 ROMANIA		674	144 TYSKLAND, VEST		16405
139 STORBRIANNIA		4657	151 TYSKLAND, ØST		1885
141 SVEITS		69	153 ØSTERRIKE		1896
142 TSJEKKOSLOVAKIA		1105	249 DEN ARAB. REP. EGYPT		985
144 TYSKLAND, VEST		1585	260 GHANA		264
203 ALGERIE		1348	276 KENYA		122
246 ETIOPIA		74	283 LIBERIA		1304
260 GHANA		64	286 LIBYA		531
283 LIBERIA		256	303 MAROKKO		75
313 NIGERIA		244	313 NIGERIA		98
356 SUDAN		508	359 SØR-AFRIKA		701
359 SØR-AFRIKA		207	369 TANZANIA		1174
456 IRAN		588	404 AFGANISTAN		303
464 JAPAN		71	426 ARABISKE EMIRATER		122
476 JORDAN		323	428 FILIPPINENE		160
492 KOREA SØR-		1803	432 TAIWAN		1210
496 KUWAIT		72	436 HONG KONG		547
508 LIBANON		157	444 INDIA		135
575 VIETNAM, SOSIAL.REP.		63	448 INDONESIA		375
612 CANADA		705	456 IRAN		146
684 U.S.A.		655	460 ISRAEL		971
705 ARGENTINA		455	464 JAPAN		2549
715 BRASIL		562	484 KINA		70
760 PERU		87	492 KOREA SØR-		340
775 VENEZUELA		662	496 KUWAIT		150

1) SE NOTE 1, SIDE 113.

1) SEE NOTE 1, PAGE 113.

TABELL 17 (FORTS.). INNFØRSEL OG UTFØRSEL FORDELT PÅ GRUPPER ETTER SITC-REV.2 OG DE VIKTIGSTE LAND<sup>1)</sup>

VARE OG LAND	MENGDE	VERDI 1000 KR	VARE OG LAND	MENGDE	VERDI 1000 KR
508 LIBANON		868	775 MASKINER, APP. OG UTSTYR TIL HUSHOLDNINGSSBRUK		
540 QATAR		166	INNFOERSEL I ALT	..	761693
544 SAUDI-ARABIA		213	101 DANMARK		85158
548 SINGAPORE		188	103 FINLAND		7609
568 THAILAND		52	106 SVERIGE		218970
575 VIETNAM, SOSIAL.REP.		2717	112 BELGIA;LUXEMBOURG		1572
612 CANADA		947	117 FRANKRIKE		18918
620 CUBA		208	121 IRLAND		791
652 MEXICO		187	123 ITALIA		65734
668 PANAMA		240	125 JUGOSLAVIA		202
684 U.S.A.	3661		127 NEDERLAND		30276
705 ARGENTINA		67	131 POLEN		666
715 BRASIL		298	135 SOVJETUNIONEN		1673
725 CHILE		102	137 SPANIA		1700
730 COLOMBIA		882	139 STORBRIANNIA		52146
760 PERU		608	141 SVEITS		4964
775 VENEZUELA		700	144 TYSKLAND,VEST		242181
804 AUSTRAL-SAMBANDET		4604	151 TYSKLAND,ØST		204
			152 UNGARN		3209
			153 ØSTERRIKE		9302
773 UTSTYR FOR OVERFØRING AV ELEKTRISITET	TONN		432 TAIWAN		243
			436 HONG KONG		394
INNFOERSEL I ALT	11484	226847	464 JAPAN		2586
101 DANMARK	252	8185	548 SINGAPORE		1387
103 FINLAND	886	13524	612 CANADA		104
106 SVERIGE	4827	92037	684 U.S.A.		11648
112 BELGIA;LUXEMBOURG	38	971			
117 FRANKRIKE	1841	14032	UTFØRSEL I ALT	..	341764
121 IRLAND	0	53	101 DANMARK		63595
123 ITALIA	70	1648	102 FØRØYANE		140
127 NEDERLAND	65	3992	103 FINLAND		24758
131 POLEN	42	596	105 ISLAND		3100
137 SPANIA	2	263	106 SVERIGE		165963
139 STORBRIANNIA	519	17367	111 ALBANIA		149
141 SVEITS	192	11849	112 BELGIA;LUXEMBOURG		2200
142 TSJEKKOSLOVAKIA	15	128	117 FRANKRIKE		27351
144 TYSKLAND,VEST	1363	36720	118 GIBRALTAR		56
151 TYSKLAND,ØST	839	6728	119 HELLAS		866
153 ØSTERRIKE	308	5673	121 IRLAND		118
464 JAPAN	61	1896	123 ITALIA		19951
612 CANADA	3	241	125 JUGOSLAVIA		1957
684 U.S.A.	144	10751	127 NEDERLAND		1135
			131 POLEN		721
			132 PORTUGAL		284
UTFØRSEL I ALT	:	121252	137 SPANIA		687
			139 STORBRIANNIA		4280
			141 SVEITS		5757
			144 TYSKLAND,VEST		7044
			151 TYSKLAND,ØST		72
			153 ØSTERRIKE		4280
774 ELEKTRISKE APPARATER TIL MEDISINSK BRUK			203 ALGERIE		95
INNFOERSEL I ALT	..	96430	260 GHANA		167
101 DANMARK		7477	283 LIBERIA		84
103 FINLAND		781	313 NIGERIA		137
106 SVERIGE		6310	359 SØR-AFRIKA		203
112 BELGIA;LUXEMBOURG		1866	369 TANZANIA		55
117 FRANKRIKE		1361	420 BURMA		53
121 IRLAND		557	460 ISRAEL		146
123 ITALIA		1058	464 JAPAN		392
127 NEDERLAND		11163	492 KOREA SØR-		76
139 STORBRIANNIA		11075	496 KUWAIT		645
141 SVEITS		2814	534 PAKISTAN		183
144 TYSKLAND,VEST		19641	544 SAUDI-ARABIA		1945
153 ØSTERRIKE		674	548 SINGAPORE		196
464 JAPAN		1978	575 VIETNAM, SOSIAL.REP.		59
612 CANADA		68	612 CANADA		218
684 U.S.A.		29540	684 U.S.A.		1902
			760 PERU		78
			775 VENEZUELA		84
			804 AUSTRAL-SAMBANDET		114
			776 ELEKTRONRØR, HALVLEDER- KOMponenter M.V.		
			INNFOERSEL I ALT	..	166902
			101 DANMARK		1401
			106 SVERIGE		5471
			112 BELGIA;LUXEMBOURG		864
			117 FRANKRIKE		5190
			121 IRLAND		1322
			123 ITALIA		1692
			127 NEDERLAND		6325
			132 PORTUGAL		1537
			139 STORBRIANNIA		17784
			141 SVEITS		1398
			144 TYSKLAND,VEST		24158

1) SE NOTE 1, SIDE 113.

1) SEE NOTE 1, PAGE 113.

TABELL 17 (FORTS.). INNFØRSEL OG UTFØRSEL FORDELT PÅ GRUPPER ETTER SITC-REV.2 OG DE VIKTIGSTE LAND<sup>1)</sup>

VARE OG LAND	MENGDE	VERDI 1000 KR	VARE OG LAND	MENGDE	VERDI 1000 KR
153 ØSTERRIKE		136	143 TYRKIA		498
359 SØR-AFRIKA		149	144 TYSKLAND, VEST		11309
432 TAIWAN		1858	151 TYSKLAND, ØST		2180
436 HONG KONG		903	283 LIBERIA		126
460 ISRAEL		55	303 MAROKKO		140
464 JAPAN		5627	336 SENEGAL		156
488 KOREA NORD-		66	426 ARABISKE EMIRATER		589
492 KOREA SØR-		874	452 IRAK		2711
512 MALAYSIA		2285	464 JAPAN		1118
548 SINGAPORE		4563	492 KOREA SØR-		70
612 CANADA		1332	544 SAUDI-ARABIA		114
672 SALVADOR		124	548 SINGAPORE		174
684 U.S.A.		81010	575 VIETNAM, SOSIAL.REP.		74
715 BRASIL		533	612 CANADA		307
			620 CUBA		51
UTFØRSEL I ALT	..	6856	684 U.S.A.		6740
101 DANMARK		181	760 PERU		90
103 FINLAND		191	804 AUSTRAL-SAMBANDET		53
105 ISLAND		232			
106 SVERIGE		973			
112 BELGIA;LUXEMBOURG		162	781 PERSONBILER, HERUNDER		
117 FRANKRIKE		67	STASJONSVOGNER	STK	
123 ITALIA		167			
125 JUGOSLAVIA		550	INNFØRSEL I ALT	90629	1882753
127 NEDERLAND		766	101 DANMARK	65	481
139 STORBRIANNIA		489	103 FINLAND	55	1214
144 TYSKLAND, VEST		2902	106 SVERIGE	10733	253069
684 U.S.A.		56	112 BELGIA;LUXEMBOURG	4485	102315
			117 FRANKRIKE	11122	228097
			121 IRLAND	9	72
778 ELEKTRISKE MASKINER			123 ITALIA	2738	45594
OG APPARATER I.E.N.			127 NEDERLAND	1240	23791
			131 POLEN	68	613
INNFØRSEL I ALT	..	877898	135 SOVJETUNIONEN	3121	31753
101 DANMARK		38266	137 SPANIA	722	11191
103 FINLAND		10440	139 STORBRIANNIA	694	10360
106 SVERIGE		97598	141 SVEITS	37	278
112 BELGIA;LUXEMBOURG		31591	142 TSJEKKOSLOVAKIA	214	1709
117 FRANKRIKE		41560	144 TYSKLAND, VEST	33913	801153
121 IRLAND		1642	153 ØSTERRIKE	5	72
123 ITALIA		52588	464 JAPAN	18768	289309
125 JUGOSLAVIA		60	540 QATAR	20	285
127 NEDERLAND		75794	612 CANADA	17	117
131 POLEN		4334	684 U.S.A.	2569	81019
132 PORTUGAL		233			
133 ROMANIA		266	UTFØRSEL I ALT	841	25921
137 SPANIA		1322	101 DANMARK	44	1010
139 STORBRIANNIA		80019	103 FINLAND	106	1323
141 SVEITS		30480	105 ISLAND	21	528
142 TSJEKKOSLOVAKIA		231	106 SVERIGE	384	9133
144 TYSKLAND, VEST		260182	123 ITALIA	1	80
151 TYSKLAND, ØST		988	125 JUGOSLAVIA	45	454
152 UNGARN		2495	127 NEDERLAND	12	293
153 ØSTERRIKE		9473	139 STORBRIANNIA	3	73
432 TAIWAN		951	144 TYSKLAND, VEST	192	10871
436 HONG KONG		6500	246 ETIOPIA	7	581
460 ISRAEL		235	276 KENYA	1	67
464 JAPAN		30193	319 MOZAMBIQUE	2	142
492 KOREA SØR-		597	369 TANZANIA	7	302
548 SINGAPORE		2568	389 ZAMBIA	1	66
568 THAILAND		74	534 PAKISTAN	11	923
612 CANADA		3965			
652 MEXICO		317	782 VARE-, LASTE- OG		
684 U.S.A.		92346	SPESIALBILER	STK	
715 BRASIL		168			
804 AUSTRAL-SAMBANDET		111	INNFØRSEL I ALT	15534	842329
			101 DANMARK	32	5322
UTFØRSEL I ALT	..	82190	103 FINLAND	206	10874
101 DANMARK		5034	106 SVERIGE	2249	255923
102 FÆRØYANE		125	112 BELGIA;LUXEMBOURG	1887	70222
103 FINLAND		2232	117 FRANKRIKE	612	20939
105 ISLAND		1495	123 ITALIA	619	26541
106 SVERIGE		26883	127 NEDERLAND	169	16174
112 BELGIA;LUXEMBOURG		1237	137 SPANIA	3	157
117 FRANKRIKE		2206	139 STORBRIANNIA	872	55642
119 HELLAS		52	141 SVEITS	4	1208
123 ITALIA		122	144 TYSKLAND, VEST	3367	215875
125 JUGOSLAVIA		152	153 ØSTERRIKE	16	1003
127 NEDERLAND		11312	464 JAPAN	2698	70376
131 POLEN		1163	612 CANADA	293	2150
132 PORTUGAL		135	684 U.S.A.	2504	89862
133 ROMANIA		264			
137 SPANIA		189			
139 STORBRIANNIA		2189			
141 SVEITS		333			
142 TSJEKKOSLOVAKIA		70			

1) SE NOTE 1, SIDE 113.

1) SEE NOTE 1, PAGE 113.

TABELL 17 (FORTS.). INNFØRSEL OG UTFØRSEL FORDELT PÅ GRUPPER ETTER SITC-REV.2 OG DE VIKTIGSTE LAND 1)

VARE OG LAND	MENGDE	VERDI 1000 KR	VARE OG LAND	MENGDE	VERDI 1000 KR
UTFØRSEL I ALT	424	69129	141 SVEITS		1017
101 DANMARK	35	5689	144 TYSKLAND, VEST		43866
102 FÆRØYANE	1	350	153 ØSTERRIKE		333
103 FINLAND	25	7179	204 ANGOLA		55
105 ISLAND	19	1478	260 GHANA		586
106 SVERIGE	225	35273	276 KENYA		699
117 FRANKRIKE	10	2085	319 MOZAMBIQUE		3422
123 ITALIA	4	580	336 SENEGAL		66
127 NEDERLAND	33	279	369 TANZANIA		193
139 STORBRIANNIA	10	1238	452 IRAK		93
141 SVEITS	2	594	544 SAUDI-ARABIA		378
144 TYSKLAND, VEST	15	2295	684 U.S.A.		1244
204 ANGOLA	3	2057	725 CHILE		67
283 LIBERIA	4	327	760 PERU		1328
336 SENEGAL	1	860			
369 TANZANIA	7	784			
389 ZAMBIA	1	79			
452 IRAK	16	6376			
476 JORDAN	1	147			
544 SAUDI-ARABIA	10	1438			
783 MOTORKJØRETØYER I.E.N.	STK		785 MOTORSYKLER, SCOOTERE OG SYKLER		
INNFØRSEL I ALT	821	61730	INNFØRSEL I ALT	..	94213
103 FINLAND	24	9017	101 DANMARK		7867
106 SVERIGE	26	6823	103 FINLAND		294
112 BELGIA/LUXEMBOURG	399	16402	106 SVERIGE		6695
123 ITALIA	60	1978	117 FRANKRIKE		13384
139 STORBRIANNIA	62	2898	121 IRLAND		50
144 TYSKLAND, VEST	196	19959	123 ITALIA		5924
152 UNGARN	1	64	127 NEDERLAND		192
153 ØSTERRIKE	4	2245	139 STORBRIANNIA		5537
684 U.S.A.	49	2344	141 SVEITS		279
			142 TSJEKKOSLOVAKIA		142
			144 TYSKLAND, VEST		28189
			153 ØSTERRIKE		1449
			432 TAIWAN		659
			464 JAPAN		22812
			684 U.S.A.		672
UTFØRSEL I ALT	72	18805	UTFØRSEL I ALT	..	64049
101 DANMARK	10	3766	101 DANMARK		9207
102 FÆRØYANE	3	610	102 FÆRØYANE		328
106 SVERIGE	32	10458	103 FINLAND		15264
369 TANZANIA	5	418	105 ISLAND		697
452 IRAK	22	3553	106 SVERIGE		37586
			123 ITALIA		116
			139 STORBRIANNIA		141
			141 SVEITS		84
			144 TYSKLAND, VEST		112
			153 ØSTERRIKE		411
784 DELER OG TILBEHØR TIL 722, 781, 782 OG 783					
INNFØRSEL I ALT	..	683177	786 TILHENGERE O.A.KJØRE- TØYER UTEN MOTOR I.E.N.		
101 DANMARK		22598	INNFØRSEL I ALT	..	299359
103 FINLAND		8380	101 DANMARK		41164
106 SVERIGE		187657	103 FINLAND		20362
112 BELGIA/LUXEMBOURG		14795	106 SVERIGE		128897
117 FRANKRIKE		40303	112 BELGIA/LUXEMBOURG		220
123 ITALIA		20900	117 FRANKRIKE		3626
127 NEDERLAND		16301	121 IRLAND		556
131 POLEN		313	123 ITALIA		3402
133 ROMANIA		221	125 JUGOSLAVIA		5074
135 SOVJETUNIONEN		272	127 NEDERLAND		4598
137 SPANIA		1565	131 POLEN		2454
139 STORBRIANNIA		81473	137 SPANIA		76
141 SVEITS		10603	139 STORBRIANNIA		22595
142 TSJEKKOSLOVAKIA		411	141 SVEITS		778
144 TYSKLAND, VEST		209952	144 TYSKLAND, VEST		61763
153 ØSTERRIKE		900	151 TYSKLAND, ØST		318
432 TAIWAN		316	152 UNGARN		111
460 ISRAEL		69	153 ØSTERRIKE		615
464 JAPAN		31642	432 TAIWAN		73
612 CANADA		2035	464 JAPAN		413
684 U.S.A.		31874	684 U.S.A.		2244
715 BRASIL		60			
804 AUSTRAL-SAMBADET		264			
UTFØRSEL I ALT	..	419673	UTFØRSEL I ALT	..	39160
101 DANMARK		7211	101 DANMARK		3677
102 FÆRØYANE		148	102 FÆRØYANE		75
103 FINLAND		7641	103 FINLAND		3217
105 ISLAND		131	105 ISLAND		240
106 SVERIGE		301458	106 SVERIGE		12522
112 BELGIA/LUXEMBOURG		34812	112 BELGIA/LUXEMBOURG		1206
113 BULGARIA		95	117 FRANKRIKE		963
117 FRANKRIKE		1980	127 NEDERLAND		606
123 ITALIA		4357	139 STORBRIANNIA		8795
127 NEDERLAND		603	141 SVEITS		974
131 POLEN		113			
137 SPANIA		70			
139 STORBRIANNIA		7438			

1) SE NOTE 1, SIDE 113.

1) SEE NOTE 1, PAGE 113.

TABELL 17 (FORTS.). INNFØRSEL OG UTFØRSEL FORDELT PÅ GRUPPER ETTER SITC-REV.2 OG DE VIKTIGSTE LAND<sup>1)</sup>

VARE OG LAND	MENGDE	VERDI 1000 KR	VARE OG LAND	MENGDE	VERDI 1000 KR
144 TYSKLAND, VEST		2547	144 TYSKLAND, VEST		70546
336 SENEGAL		122	151 TYSKLAND, ØST		60270
369 TANZANIA		127	153 ØSTERRIKE		123
452 IRAK		1220	283 LIBERIA		65530
496 KUWAIT		100	409 BAHREIN		4080
540 QATAR		53	432 TAIWAN		531
544 SAUDI-ARABIA		54	464 JAPAN		852358
575 VIETNAM, SOSIAL.REP.		84	492 KOREA SØR-		50
612 CANADA		397	548 SINGAPORE		202767
684 U.S.A.		1787	612 CANADA		95353
725 CHILE		210	684 U.S.A.		24267
791 RULLENDE MATERIELL TIL JERNBANER OG SPORVEIER			UTFØRSEL I ALT	..	5912909
INNFØRSEL I ALT	..	62730	101 DANMARK		78404
106 SVERIGE		13387	102 FÆRØYANE		33217
117 FRANKRIKE		3162	103 FINLAND		130254
123 ITALIA		1130	105 ISLAND		19293
125 JUGOSLAVIA		486	106 SVERIGE		383024
127 NEDERLAND		968	112 BELGIA/LUXEMBOURG		2004
132 PORTUGAL		160	117 FRANKRIKE		101036
139 STORBRIANNIA		450	118 GIBRALTAR		303
141 SVEITS		1458	119 HELLAS		221338
144 TYSKLAND, VEST		31613	121 IRLAND		169
153 ØSTERRIKE		9518	123 ITALIA		99158
684 U.S.A.		339	125 JUGOSLAVIA		15699
UTFØRSEL I ALT	..	26418	127 NEDERLAND		58089
106 SVERIGE		13689	131 POLEN		1149
125 JUGOSLAVIA		12719	132 PORTUGAL		440
			137 SPANIA		5656
792 LUFTFARTØYER, TILBEHØR OG DELER			139 STORBRIANNIA		774879
INNFØRSEL I ALT	..	602143	141 SVEITS		18460
101 DANMARK		674	143 TYRKIA		56000
103 FINLAND		364	144 TYSKLAND, VEST		42019
106 SVERIGE		1151	151 TYSKLAND, ØST		337
112 BELGIA/LUXEMBOURG		376	153 ØSTERRIKE		2782
117 FRANKRIKE		15441	239 ELFENBENSKYSTEN		1663
123 ITALIA		567	249 DEN ARAB. REP. EGYPT		115090
127 NEDERLAND		4825	254 GABON		85
137 SPANIA		92	273 KAPP VERDEØYENE		2334
139 STORBRIANNIA		30083	283 LIBERIA		1446041
141 SVEITS		498	286 LIBYA		59
144 TYSKLAND, VEST		2433	303 MAROKKO		154223
286 LIBYA		4000	336 SENEGAL		3758
464 JAPAN		251	356 SUDAN		19368
612 CANADA		19997	359 SØR-AFRIKA		217
684 U.S.A.		521335	379 TUNISIA		96
UTFØRSEL I ALT	..	40232	420 BURMA		176076
103 FINLAND		58	426 ARABISKE EMIRATER		265
106 SVERIGE		378	428 FILIPPINENE		54685
112 BELGIA/LUXEMBOURG		665	436 HONG KONG		20304
117 FRANKRIKE		4003	444 INDIA		161
127 NEDERLAND		3071	448 INDONESIA		19600
144 TYSKLAND, VEST		371	452 IRAK		319
544 SAUDI-ARABIA		3425	460 ISRAEL		85016
612 CANADA		3409	464 JAPAN		34924
684 U.S.A.		24739	484 KINA		27724
793 SKIP, BÅTER OG ANNET FLYTENDE MATERIELL			492 KOREA SØR-		78253
INNFØRSEL I ALT	..	3714768	496 KUWAIT		41395
101 DANMARK		17725	500 KYPROS		12478
102 FÆRØYANE		2005	508 LIBANON		44100
103 FINLAND		802986	512 MALAYSIA		147
106 SVERIGE		700369	544 SAUDI-ARABIA		14549
112 BELGIA/LUXEMBOURG		361	548 SINGAPORE		451276
117 FRANKRIKE		94409	575 VIETNAM, SOSIAL.REP.		7500
121 IRLAND		550	607 BRITISK VESTINDIA		853
123 ITALIA		1425	612 CANADA		63482
127 NEDERLAND		4812	616 COSTA RICA		51093
131 POLEN		472082	624 DOMINGO-REPUBLIKKEN		148111
139 STORBRIANNIA		242103	648 JAMAICA		13990
			652 MEXICO		143622
			668 PANAMA		437750
			684 U.S.A.		15110
			705 ARGENTINA		174
			725 CHILE		139
			735 ECUADOR		97250
			760 PERU		139
			770 URUGUAY		16615
			775 VENEZUELA		60412
			804 AUSTRAL-SAMBANDET		235
			815 FRANSK OSEANIA		86
			820 NEW ZEALAND		8189

1) SE NOTE 1, SIDE 113.  
1) SEE NOTE 1, PAGE 113.

TABELL 17 (FORTS.). INNFØRSEL OG UTFØRSEL FØRDELT PÅ GRUPPER ETTER SITC-REV.2 OG DE VIKTIGSTE LAND<sup>1)</sup>

VARE OG LAND	MENGDE	VERDI 1000 KR	VARE OG LAND	MENGDE	VERDI 1000 KR
812 SANITÆR-VARME-LYSUTSTYR	TONN		139 STORBRIANNIA		34649
INNFØRSEL I ALT	8981	265570	141 SVEITS		4838
101 DANMARK	977	28912	142 TSJEKKOSLOVAKIA		3931
103 FINLAND	946	19336	144 TYSKLAND, VEST		62981
106 SVERIGE	4166	118491	151 TYSKLAND, ØST		13167
112 BELGIA; LUXEMBOURG	68	1223	152 UNGARN		3584
117 FRANKRIKE	81	4941	153 ØSTERRIKE		6724
119 HELLAS	2	87	428 FILIPPINENE		1003
123 ITALIA	242	9049	432 TAIWAN		707
125 JUGOSLAVIA	61	808	436 HONG KONG		901
127 NEDERLAND	298	7344	444 INDIA		169
131 POLEN	22	324	448 INDONESIA		72
132 PORTUGAL	4	206	460 ISRAEL		96
133 ROMANIA	17	232	464 JAPAN		1073
137 SPANIA	36	1575	484 KINA		1528
139 STORBRIANNIA	409	10695	512 MALAYSIA		569
141 SVEITS	66	1477	548 SINGAPORE		265
142 TSJEKKOSLOVAKIA	132	2032	568 THAILAND		473
144 TYSKLAND, VEST	939	42874	612 CANADA		61
151 TYSKLAND, ØST	46	1008	684 U.S.A.		7447
153 ØSTERRIKE	78	2269	715 BRASIL		510
432 TAIWAN	67	647			
436 HONG KONG	168	5126	UTFØRSEL I ALT	..	371221
444 INDIA	26	972	101 DANMARK		77996
464 JAPAN	18	728	102 FØRØYANE		3109
568 THAILAND	1	52	103 FINLAND		4216
612 CANADA	25	392	105 ISLAND		8757
684 U.S.A.	78	4554	106 SVERIGE		99299
UTFØRSEL I ALT	2876	104021	112 BELGIA; LUXEMBOURG		3597
101 DANMARK	516	16635	117 FRANKRIKE		13755
102 FØRØYANE	10	341	119 HELLAS		1367
103 FINLAND	300	9601	121 IRLAND		277
105 ISLAND	16	784	123 ITALIA		1737
106 SVERIGE	877	29949	126 MALTA		70
112 BELGIA; LUXEMBOURG	55	1943	127 NEDERLAND		13344
117 FRANKRIKE	78	3829	131 POLEN		142
119 HELLAS	2	125	135 SOVJETUNIONEN		120
121 IRLAND	2	128	137 SPANIA		867
123 ITALIA	33	538	139 STORBRIANNIA		29968
125 JUGOSLAVIA	4	78	141 SVEITS		8470
127 NEDERLAND	48	2773	144 TYSKLAND, VEST		23057
131 POLEN	47	3150	153 ØSTERRIKE		5143
132 PORTUGAL	9	362	249 DEN ARAB. REP. EGYPT		113
137 SPANIA	2	98	264 GUINEA		87
139 STORBRIANNIA	256	9255	276 KENYA		75
141 SVEITS	22	1134	283 LIBERIA		151
144 TYSKLAND, VEST	303	11816	313 NIGERIA		360
153 ØSTERRIKE	44	1202	336 SENEGAL		368
239 ELFENBENSKYSTEN	2	140	356 SUDAN		132
359 SØR-AFRIKA	7	290	359 SØR-AFRIKA		89
426 ARABISKE EMIRATER	5	792	369 TANZANIA		57
444 INDIA	1	58	426 ARABISKE EMIRATER		121
460 ISRAEL	1	60	436 HONG KONG		582
464 JAPAN	14	844	460 ISRAEL		865
544 SAUDI-ARABIA	5	281	464 JAPAN		10136
548 SINGAPORE	13	529	476 JORDAN		139
575 VIETNAM, SOSIAL.REP.	1	120	496 KUWAIT		335
612 CANADA	54	1783	508 LIBANON		374
684 U.S.A.	109	3332	512 MALAYSIA		123
715 BRASIL	1	140	540 QATAR		337
730 COLOMBIA	1	52	544 SAUDI-ARABIA		2876
760 PERU	3	431	548 SINGAPORE		555
804 AUSTRAL-SAMBANDET	31	1091	575 VIETNAM, SOSIAL.REP.		1016
			612 CANADA		2514
			656 NEDERL. ANTILLER		231
			684 U.S.A.		51247
			775 VENEZUELA		76
			804 AUSTRAL-SAMBANDET		2524
821 MØBLER			831 REISEEFFEKTER, VESKER O.L		
INNFØRSEL I ALT	..	957696	INNFØRSEL I ALT	..	152069
101 DANMARK		223721	101 DANMARK		22742
103 FINLAND		40078	103 FINLAND		14846
105 ISLAND		50	106 SVERIGE		14330
106 SVERIGE		470482	112 BELGIA; LUXEMBOURG		327
112 BELGIA; LUXEMBOURG		3113	117 FRANKRIKE		3465
113 BULGARIA		271	123 ITALIA		15517
117 FRANKRIKE		4504	125 JUGOSLAVIA		311
121 IRLAND		266	127 NEDERLAND		2147
123 ITALIA		32128	131 POLEN		651
125 JUGOSLAVIA		5285	132 PORTUGAL		83
127 NEDERLAND		13145	133 ROMANIA		121
131 POLEN		6026	137 SPANIA		344
132 PORTUGAL		573	139 STORBRIANNIA		7463
133 ROMANIA		7913			
135 SOVJETUNIONEN		2223			
137 SPANIA		3062			

1) SE NOTE 1, SIDE 113.  
1) SEE NOTE 1, PAGE 113.

TABELL 17 (FORTS.). INNFØRSEL OG UTFØRSEL FORDELT PÅ GRUPPER ETTER SITC-REV.2 OG DE VIKTIGSTE LAND<sup>1)</sup>

VARE OG LAND	MENGDE	VERDI 1000 KR	VARE OG LAND	MENGDE	VERDI 1000 KR
141 SVEITS		1252			
142 TSJEKKOSLOVAKIA		5807			
144 TYSKLAND, VEST		17279			
151 TYSKLAND, ØST		5426			
152 UNGARN		225			
153 ØSTERRIKE		698			
249 DEN ARAB. REP. EGYPT		498			
424 SRI LANKA		373			
428 FILIPPINENE		144			
432 TAIWAN		1573			
436 HONG KONG		14287			
444 INDIA		1257			
464 JAPAN		2247			
484 KINA		552			
488 KOREA NORD-		81			
492 KOREA SØR-		10300			
508 LIBANON		962			
512 MALAYSIA		68			
548 SINGAPORE		4177			
568 THAILAND		163			
612 CANADA		52			
684 U.S.A.		1830			
715 BRASIL		194			
UTFØRSEL I ALT	..	10378			
101 DANMARK		4686			
103 FINLAND		390			
105 ISLAND		633			
106 SVERIGE		2423			
112 BELGIA/LUXEMBOURG		139			
117 FRANKRIKE		126			
127 NEDERLAND		400			
139 STORBRIANNIA		112			
141 SVEITS		415			
144 TYSKLAND, VEST		249			
153 ØSTERRIKE		245			
436 HONG KONG		102			
460 ISRAEL		66			
464 JAPAN		153			
612 CANADA		72			
684 U.S.A.		62			
842 YTTERTØY AV TEKSTILSTOFF UNNTATT TRIKOTASJE, FOR MENN OG GUTTER	STK				
INNFØRSEL I ALT	8684212	649531			
101 DANMARK	524668	46479			
103 FINLAND	1745473	204823			
106 SVERIGE	667100	81632			
112 BELGIA/LUXEMBOURG	64507	4294			
117 FRANKRIKE	178492	19196			
121 IRLAND	192113	10422			
123 ITALIA	174802	14958			
125 JUGOSLAVIA	10341	1906			
126 MALTA	10995	640			
127 NEDERLAND	17892	1092			
131 POLEN	18657	1138			
132 PORTUGAL	764277	49573			
137 SPANIA	30455	1551			
139 STORBRIANNIA	1610143	108160			
141 SVEITS	11370	1359			
142 TSJEKKOSLOVAKIA	35655	2872			
144 TYSKLAND, VEST	56025	4428			
151 TYSKLAND, ØST	19957	1666			
152 UNGARN	10502	1177			
153 ØSTERRIKE	34512	6164			
379 TUNISIA	6112	396			
428 FILIPPINENE	213812	6533			
436 HONG KONG	1568917	44932			
444 INDIA	5837	171			
464 JAPAN	17539	1085			
484 KINA	69665	1462			
492 KOREA SØR-	10612	676			
510 MACAO	5065	152			
512 MALAYSIA	82012	2244			
528 NEPAL	2150	59			
548 SINGAPORE	140338	5089			
568 THAILAND	102319	3817			
612 CANADA	700	69			
652 MEXICO	1500	52			
684 U.S.A.	278378	18958			
770 URUGUAY	530	249			
843 YTTERTØY AV TEKSTILSTOFF UNNTATT TRIKOTASJE, FOR KVINNER, PIKER, SMRBARN	STK				
INNFØRSEL I ALT	11692803	834719			
101 DANMARK	2140554	200999			
103 FINLAND	1427694	147022			
105 ISLAND	1392	166			
106 SVERIGE	1198919	100666			
112 BELGIA/LUXEMBOURG	20008	1673			
117 FRANKRIKE	182194	22637			
119 HELLAS	6802	294			
121 IRLAND	19391	2440			
123 ITALIA	291488	21393			
125 JUGOSLAVIA	6459	224			
126 MALTA	60112	1489			
127 NEDERLAND	10339	755			
131 POLEN	22725	1609			
132 PORTUGAL	1079864	43770			
137 SPANIA	1703	85			
139 STORBRIANNIA	1801588	152940			
141 SVEITS	35937	4679			
142 TSJEKKOSLOVAKIA	39313	1192			
143 TYRKIA	2015	57			
144 TYSKLAND, VEST	205709	32470			
151 TYSKLAND, ØST	8585	451			
152 UNGARN	40473	1039			
153 ØSTERRIKE	144197	22318			
424 SRI LANKA	173514	3160			
428 FILIPPINENE	99260	2074			
432 TAIWAN	6481	78			
436 HONG KONG	1547249	38019			
444 INDIA	491596	12692			
448 INDONESIA	6974	233			
460 ISRAEL	32607	2098			
464 JAPAN	4476	351			
484 KINA	37216	582			
492 KOREA SØR-	6014	301			
510 MACAO	4152	191			
512 MALAYSIA	76585	1738			
534 PAKISTAN	4697	78			
548 SINGAPORE	295261	7700			
568 THAILAND	106825	2475			
612 CANADA	2982	141			
684 U.S.A.	29810	1999			
770 URUGUAY	768	187			
UTFØRSEL I ALT	350114	35374			
101 DANMARK	90794	9590			
103 FINLAND	12979	1574			
105 ISLAND	6480	739			
106 SVERIGE	183099	16768			
117 FRANKRIKE	8837	898			
127 NEDERLAND	2849	591			
139 STORBRIANNIA	26407	3016			
141 SVEITS	634	180			
144 TYSKLAND, VEST	13303	1054			
153 ØSTERRIKE	1053	225			
464 JAPAN	220	70			
612 CANADA	382	65			
684 U.S.A.	2321	510			

1) SE NOTE 1, SIDE 113.

1) SEE NOTE 1, PAGE 113.

TABELL 17 (FORTS.). INNFØRSEL OG UTFØRSEL FORDELT PÅ GRUPPER ETTER SITC-REV.2 OG DE VIKTIGSTE LAND<sup>1)</sup>

VARE OG LAND	MENGDE	VERDI 1000 KR	VARE OG LAND	MENGDE	VERDI 1000 KR
<b>844 UNDERTØY AV TEKSTILSTOFF UNNTATT TRIKOTASJE</b>			<b>510 MACAO</b>		
				30802	809
			512 MALAYSIA	134343	3071
			548 SINGAPORE	195680	3231
			568 THAILAND	377864	4232
			612 CANADA	1445	82
			684 U.S.A.	337131	9850
			715 BRASIL	7464	330
			<b>UTFØRSEL I ALT</b>		
				1066047	93627
			101 DANMARK	50223	4121
			103 FINLAND	15917	1545
			105 ISLAND	1903	87
			106 SVERIGE	562191	43207
			112 BELGIA/LUXEMBOURG	2241	308
			117 FRANKRIKE	31800	4170
			121 IRLAND	1148	146
			123 ITALIA	25286	2598
			127 NEDERLAND	16644	2063
			135 SOVJETUNIONEN	36673	3163
			137 SPANIA	610	72
			139 STORBRIANNIA	81193	7227
			141 SVEITS	43115	4500
			142 TSJEKKOSLOVAKIA	10709	946
			144 TYSKLAND, VEST	90690	10491
			153 ØSTERRIKE	15601	2071
			256 GAMBIA	2400	60
			359 SØR-AFRIKA	814	81
			464 JAPAN	11359	1358
			612 CANADA	12548	1378
			684 U.S.A.	49759	3665
			804 AUSTRAL-SAMBANDET	2266	263
			<b>846 UNDERTØY AV TRIKOTASJE</b>		
			<b>INNFØRSEL I ALT</b>		
				..	272811
			101 DANMARK		38916
			103 FINLAND		18307
			106 SVERIGE		28913
			112 BELGIA/LUXEMBOURG		61
			113 BULGARIA		495
			117 FRANKRIKE		2616
			119 HELLAS		109
			121 IRLAND		980
			123 ITALIA		17014
			127 NEDERLAND		1276
			131 POLEN		3148
			132 PORTUGAL		17881
			133 ROMANIA		110
			137 SPANIA		1515
			139 STORBRIANNIA		53184
			141 SVEITS		4063
			142 TSJEKKOSLOVAKIA		5985
			144 TYSKLAND, VEST		5795
			151 TYSKLAND, ØST		1249
			152 UNGARN		1975
			153 ØSTERRIKE		37824
			428 FILIPPINENE		920
			436 HONG KONG		19382
			444 INDIA		1264
			460 ISRAEL		548
			464 JAPAN		54
			484 KINA		158
			492 KOREA SØR-		412
			510 MACAO		59
			512 MALAYSIA		1632
			548 SINGAPORE		2442
			568 THAILAND		705
			684 U.S.A.		3705
			<b>UTFØRSEL I ALT</b>		
				..	39286
			101 DANMARK		3875
			103 FINLAND		2471
			105 ISLAND		586
			106 SVERIGE		19152
			117 FRANKRIKE		281
			123 ITALIA		446
			127 NEDERLAND		661
			139 STORBRIANNIA		4387
			141 SVEITS		726
			144 TYSKLAND, VEST		3214
<b>845 YTTERTØY AV TRIKOTASJE</b>			<b>STK</b>		
			<b>INNFØRSEL I ALT</b>		
				17888482	689461
			101 DANMARK	4948707	186384
			102 FÆRØYANE	808	88
			103 FINLAND	1283094	70902
			105 ISLAND	29099	2945
			106 SVERIGE	1290953	87720
			112 BELGIA/LUXEMBOURG	26231	1642
			117 FRANKRIKE	167851	13797
			119 HELLAS	10651	358
			121 IRLAND	4428	275
			123 ITALIA	1657858	40109
			125 JUGOSLAVIA	2557	116
			126 MALTA	313	55
			127 NEDERLAND	23514	2994
			131 POLEN	303937	3529
			132 PORTUGAL	995130	18175
			133 ROMANIA	193812	3014
			137 SPANIA	63048	1073
			139 STORBRIANNIA	1790171	111418
			141 SVEITS	51020	3513
			142 TSJEKKOSLOVAKIA	188712	2688
			144 TYSKLAND, VEST	312449	31403
			151 TYSKLAND, ØST	45219	1087
			152 UNGARN	84070	1305
			153 ØSTERRIKE	440472	23992
			428 FILIPPINENE	124968	2352
			432 TAIWAN	3592	93
			436 HONG KONG	2512967	52349
			444 INDIA	66557	762
			460 ISRAEL	35178	1409
			464 JAPAN	10946	312
			484 KINA	78277	717
			492 KOREA SØR-	50241	1018

1) SE NOTE 1, SIDE 113.

1) SEE NOTE 1, PAGE 113.



TABELL 17 (FORTS.). INNFØRSEL OG UTFØRSEL FORDELT PÅ GRUPPER ETTER SITC-REV.2 OG DE VIKTIGSTE LAND<sup>1)</sup>

VARE OG LAND	MENGDE	VERDI 1000 KR	VARE OG LAND	MENGDE	VERDI 1000 KR
464 JAPAN		270	131 POLEN		5064
612 CANADA		280	132 PORTUGAL		5673
656 NEDERL. ANTILLER		57	133 ROMANIA		210
684 U.S.A.		2587	135 SOVJETUNIONEN		88
804 AUSTRAL-SAMBANDET		121	137 SPANIA		1335
			139 STORBRIANNIA		40442
			141 SVEITS		1542
			142 TSJEKKOSLOVAKIA		1289
			143 TYRKIA		1074
			144 TYSKLAND, VEST		11865
			151 TYSKLAND, ØST		221
			152 UNGARN		6421
			153 ØSTERRIKE		6658
			359 SØR-AFRIKA		310
			379 TUNISIA		106
			432 TAIWAN		880
			436 HONG KONG		10851
			444 INDIA		144
			460 ISRAEL		1892
			464 JAPAN		777
			484 KINA		9156
			488 KOREA NORD-		294
			492 KOREA SØR-		14285
			512 MALAYSIA		299
			534 PAKISTAN		1017
			548 SINGAPORE		54
			568 THAILAND		1805
			612 CANADA		1029
			652 MEXICO		52
			684 U.S.A.		4129
			705 ARGENTINA		294
			715 BRASIL		2103
			770 URUGUAY		2954
			UTFØRSEL I ALT	..	22942
			101 DANMARK		7853
			103 FINLAND		507
			105 ISLAND		92
			106 SVERIGE		5663
			112 BELGIA/LUXEMBOURG		300
			117 FRANKRIKE		367
			123 ITALIA		109
			125 JUGOSLAVIA		78
			127 NEDERLAND		751
			131 POLEN		745
			132 PORTUGAL		125
			137 SPANIA		219
			139 STORBRIANNIA		1632
			141 SVEITS		344
			143 TYRKIA		54
			144 TYSKLAND, VEST		1433
			152 UNGARN		58
			153 ØSTERRIKE		161
			464 JAPAN		395
			512 MALAYSIA		160
			612 CANADA		149
			684 U.S.A.		1301
			804 AUSTRAL-SAMBANDET		51
			851 FOTTØY		
			INNFØRSEL I ALT	..	749487
			101 DANMARK		60905
			103 FINLAND		90707
			106 SVERIGE		31457
			112 BELGIA/LUXEMBOURG		773
			113 BULGARIA		150
			117 FRANKRIKE		28921
			119 HELLAS		261
			121 IRLAND		2006
			123 ITALIA		160435
			125 JUGOSLAVIA		2366
			126 MALTA		65
			127 NEDERLAND		2628
			131 POLEN		1394
			132 PORTUGAL		70510
			133 ROMANIA		2435
			137 SPANIA		6852
			139 STORBRIANNIA		50495
			141 SVEITS		6192
			142 TSJEKKOSLOVAKIA		5214
			144 TYSKLAND, VEST		40937
			151 TYSKLAND, ØST		632
			153 ØSTERRIKE		83754
			432 TAIWAN		105
			436 HONG KONG		4297
847 TILBEHØR TIL KLÆR AV TEKSTILSTOFF					
INNFØRSEL I ALT	..	112438			
101 DANMARK		7231			
103 FINLAND		3055			
105 ISLAND		130			
106 SVERIGE		13918			
112 BELGIA/LUXEMBOURG		365			
117 FRANKRIKE		2598			
123 ITALIA		13675			
127 NEDERLAND		1418			
131 POLEN		1523			
132 PORTUGAL		805			
133 ROMANIA		193			
137 SPANIA		223			
139 STORBRIANNIA		30277			
141 SVEITS		2440			
142 TSJEKKOSLOVAKIA		605			
144 TYSKLAND, VEST		6491			
151 TYSKLAND, ØST		1586			
152 UNGARN		2264			
153 ØSTERRIKE		1758			
432 TAIWAN		879			
436 HONG KONG		8559			
444 INDIA		362			
464 JAPAN		886			
484 KINA		1491			
492 KOREA SØR-		2999			
510 MACAO		61			
512 MALAYSIA		323			
534 PAKISTAN		62			
548 SINGAPORE		181			
564 SYRIA		52			
568 THAILAND		57			
684 U.S.A.		5708			
UTFØRSEL I ALT	..	57858			
101 DANMARK		8886			
102 FERØYANE		103			
103 FINLAND		1104			
105 ISLAND		297			
106 SVERIGE		31463			
112 BELGIA/LUXEMBOURG		876			
117 FRANKRIKE		390			
121 IRLAND		410			
123 ITALIA		1099			
127 NEDERLAND		772			
131 POLEN		54			
132 PORTUGAL		139			
139 STORBRIANNIA		3833			
141 SVEITS		863			
144 TYSKLAND, VEST		3683			
153 ØSTERRIKE		164			
359 SØR-AFRIKA		138			
464 JAPAN		784			
612 CANADA		611			
684 U.S.A.		1744			
688 USA OMR. I N.-AMERIKA		107			
804 AUSTRAL-SAMBANDET		225			
848 TILBEHØR TIL KLÆR AV ANDRE MAT.;HODEPLAGG					
INNFØRSEL I ALT	..	289122			
101 DANMARK		41810			
103 FINLAND		43566			
105 ISLAND		550			
106 SVERIGE		36088			
112 BELGIA/LUXEMBOURG		1416			
113 BULGARIA		84			
117 FRANKRIKE		7231			
119 HELLAS		11525			
121 IRLAND		82			
123 ITALIA		8487			
125 JUGOSLAVIA		510			
126 MALTA		1424			
127 NEDERLAND		1876			

1) SE NOTE 1, SIDE 113.

1) SEE NOTE 1, PAGE 113.

TABELL 17 (FORTS.). INNFØRSEL OG UTFØRSEL FORDELT PÅ GRUPPER ETTER SITC-REV.2 OG DE VIKTIGSTE LAND<sup>1)</sup>

VARE OG LAND	MENGDE	VERDI 1000 KR	VARE OG LAND	MENGDE	VERDI 1000 KR
456 IRAN		85	872 MEDISINSKE INSTRUMENTER OG APPARATER I.E.N.		
460 ISRAEL		267		TONN	
464 JAPAN		615			
484 KINA		533			
488 KOREA NORD-		892			
492 KOREA SØR-		30495			
512 MALAYSIA		35522			
548 SINGAPORE		338			
612 CANADA		3016			
636 HAITI		169			
684 U.S.A.		10284			
715 BRASIL		13516			
UTFØRSEL I ALT	..	57812			
101 DANMARK		9337			
102 FÆRØYANE		346			
103 FINLAND		846			
105 ISLAND		1040			
106 SVERIGE		19876			
112 BELGIA;LUXEMBOURG		337			
117 FRANKRIKE		353			
121 IRLAND		60			
123 ITALIA		194			
127 NEDERLAND		453			
132 PORTUGAL		1105			
139 STORBRIANNIA		463			
141 SVEITS		655			
142 TSJEKKOSLOVAKIA		99			
144 TYSKLAND,VEST		2552			
153 ØSTERRIKE		194			
464 JAPAN		535			
612 CANADA		2336			
684 U.S.A.		16545			
804 AUSTRAL-SAMBANDET		352			
871 OPTISKE INSTRUMENTER OG APPARATER	TONN				
INNFØRSEL I ALT	173	32719			
101 DANMARK	1	132			
106 SVERIGE	7	907			
112 BELGIA;LUXEMBOURG	7	499			
117 FRANKRIKE	1	91			
123 ITALIA	3	351			
127 NEDERLAND	25	3160			
131 POLEN	1	56			
135 SOVJETUNIONEN	12	524			
139 STORBRIANNIA	12	1773			
141 SVEITS	1	1116			
144 TYSKLAND,VEST	28	8973			
151 TYSKLAND,ØST	1	344			
153 ØSTERRIKE	2	1101			
436 HONG KONG	2	108			
464 JAPAN	54	9064			
492 KOREA SØR-	5	395			
684 U.S.A.	11	3896			
UTFØRSEL I ALT	34	28824			
101 DANMARK	2	320			
103 FINLAND	5	890			
106 SVERIGE	5	665			
117 FRANKRIKE	1	155			
121 IRLAND	0	785			
123 ITALIA	0	92			
125 JUGOSLAVIA	2	1213			
127 NEDERLAND	3	222			
131 POLEN	5	886			
132 PORTUGAL	1	229			
137 SPANIA	1	95			
139 STORBRIANNIA	2	15002			
141 SVEITS	0	148			
144 TYSKLAND,VEST	2	160			
464 JAPAN	3	170			
612 CANADA	0	51			
620 CUBA	0	87			
804 AUSTRAL-SAMBANDET	1	6133			
820 NEW ZEALAND	0	1231			
			873 MÅLERE,TELLEAPP.I.E.N.	STK	
			INNFØRSEL I ALT	233497	55442
			101 DANMARK	1303	463
			103 FINLAND	179	397
			106 SVERIGE	9163	4036
			112 BELGIA;LUXEMBOURG	759	1659
			117 FRANKRIKE	1122	476
			123 ITALIA	1142	198
			125 JUGOSLAVIA	25121	547
			127 NEDERLAND	535	341
			139 STORBRIANNIA	8579	1475
			141 SVEITS	40505	18974
			144 TYSKLAND,VEST	84663	23908
			153 ØSTERRIKE	5252	148
			464 JAPAN	49677	1280
			684 U.S.A.	4392	1461
			UTFØRSEL I ALT	704	396
			106 SVERIGE	182	108
			137 SPANIA	21	50
			139 STORBRIANNIA	26	50
			144 TYSKLAND,VEST	104	57

1) SE NOTE 1, SIDE 113.

1) SEE NOTE 1, PAGE 113.

TABELL 17 (FORTS.). INNFØRSEL OG UTFØRSEL FORDELT PÅ GRUPPER ETTER SITC-REV.2 OG DE VIKTIGSTE LAND<sup>1)</sup>

VARE OG LAND	MENGDE	VERDI 1000 KR	VARE OG LAND	MENGDE	VERDI 1000 KR
874 INSTRUMENTER OG APP. FOR MÅLING, KONTROLL, ANALYSE OG REGULERING I.E.N.			460 ISRAEL		308
			464 JAPAN		18671
			484 KINA		452
			492 KOREA SØR-		1579
			500 KYPROS		56
			540 QATAR		105
			544 SAUDI-ARABIA		52
			548 SINGAPORE		1191
			568 THAILAND		384
			575 VIETNAM, SOSIAL.REP.		695
			578 YEMEN, ARABISKE REP.		96
			612 CANADA		9861
			620 CUBA		667
			624 DOMINGO-REPUBLICKEN		55
			652 MEXICO		3894
			656 NEDERL. ANTILLER		140
			680 TRINIDAD OG TOBAGO		63
			684 U.S.A.		40539
			705 ARGENTINA		1006
			715 BRASIL		1326
			725 CHILE		1118
			730 COLOMBIA		109
			760 PERU		310
			770 URUGUAY		236
			775 VENEZUELA		91
			804 AUSTRAL-SAMBANDET		3237
			806 PAPUA - NY GUINEA		52
			815 FRANSK OSEANIA		56
			820 NEW ZEALAND		122
			881 FOTOGRAFIAPP. OG UTSTYR		
			INNFØRSEL I ALT	..	163163
			101 DANMARK		5065
			103 FINLAND		268
			106 SVERIGE		3992
			112 BELGIA;LUXEMBOURG		4642
			117 FRANKRIKE		940
			121 IRLAND		84
			123 ITALIA		4557
			125 JUGOSLAVIA		513
			127 NEDERLAND		5530
			131 POLEN		63
			132 PORTUGAL		410
			137 SPANIA		147
			139 STORBRITANNIA		14152
			141 SVEITS		2935
			142 TSJEKKOSLOVAKIA		196
			144 TYSKLAND,VEST		32998
			151 TYSKLAND,ØST		254
			153 ØSTERRIKE		6001
			428 FILIPPINENE		699
			432 TAIWAN		1565
			436 HONG KONG		650
			444 INDIA		82
			464 JAPAN		48382
			484 KINA		83
			492 KOREA SØR-		234
			512 MALAYSIA		1540
			548 SINGAPORE		1567
			612 CANADA		138
			684 U.S.A.		25433
			UTFØRSEL I ALT	..	10430
			101 DANMARK		1131
			103 FINLAND		95
			106 SVERIGE		805
			117 FRANKRIKE		239
			127 NEDERLAND		205
			137 SPANIA		50
			139 STORBRITANNIA		768
			141 SVEITS		200
			144 TYSKLAND,VEST		1931
			153 ØSTERRIKE		146
			464 JAPAN		53
			508 LIBANON		68
			684 U.S.A.		4149
			715 BRASIL		107
			804 AUSTRAL-SAMBANDET		73
101 DANMARK	..	667914			
103 FINLAND		33451			
106 SVERIGE		10137			
112 BELGIA;LUXEMBOURG		67287			
117 FRANKRIKE		3539			
121 IRLAND		18927			
123 ITALIA		1176			
125 JUGOSLAVIA		6311			
127 NEDERLAND		595			
131 POLEN		27501			
135 SOVJETUNIONEN		744			
137 SPANIA		217			
139 STORBRITANNIA		1669			
141 SVEITS		89921			
142 TSJEKKOSLOVAKIA		36755			
144 TYSKLAND,VEST		665			
151 TYSKLAND,ØST		168670			
152 UNGARN		2538			
153 ØSTERRIKE		98			
359 SØR-AFRIKA		3963			
432 TAIWAN		117			
436 HONG KONG		1560			
460 ISRAEL		271			
464 JAPAN		206			
492 KOREA SØR-		24268			
548 SINGAPORE		534			
612 CANADA		1462			
684 U.S.A.		3125			
804 AUSTRAL-SAMBANDET		161510			
820 NEW ZEALAND		205			
UTFØRSEL I ALT	..	315569			
101 DANMARK		17173			
102 FÆRØYANE		1034			
103 FINLAND		13062			
105 ISLAND		5923			
106 SVERIGE		29510			
112 BELGIA;LUXEMBOURG		10915			
117 FRANKRIKE		11704			
119 HELLAS		1395			
121 IRLAND		1697			
123 ITALIA		5874			
125 JUGOSLAVIA		6996			
127 NEDERLAND		20955			
131 POLEN		6149			
132 PORTUGAL		3305			
133 ROMANIA		1301			
135 SOVJETUNIONEN		18792			
137 SPANIA		6030			
139 STORBRITANNIA		27951			
141 SVEITS		2178			
142 TSJEKKOSLOVAKIA		93			
143 TYRKIA		565			
144 TYSKLAND,VEST		18227			
151 TYSKLAND,ØST		398			
152 UNGARN		201			
153 ØSTERRIKE		311			
203 ALGERIE		480			
239 ELFENBENSKYSTEN		325			
260 GHANA		338			
276 KENYA		159			
278 KONGO (BRAZZAVILLE)		162			
283 LIBERIA		203			
286 LIBYA		259			
303 MAROKKO		862			
307 MAURITIUS		108			
308 NAMIBIA		244			
313 NIGERIA		71			
319 MOZAMBIQUE		135			
336 SENEGAL		127			
339 SIERRA LEONE		142			
359 SØR-AFRIKA		3195			
369 TANZANIA		274			
379 TUNISIA		375			
420 BURMA		1000			
424 SRI LANKA		71			
426 ARABISKE EMIRATER		218			
428 FILIPPINENE		243			
432 TAIWAN		278			
436 HONG KONG		2086			
444 INDIA		5362			
448 INDONESIA		223			
452 IRAK		55			

1) SE NOTE 1, SIDE 113.  
1) SEE NOTE 1, PAGE 113.

TABELL 17 (FORTS.). INNFØRSEL OG UTFØRSEL FORDELT PÅ GRUPPER ETTER SITC-REV.2 OG DE VIKTIGSTE LAND<sup>1)</sup>

VARE OG LAND	MENGDE	VERDI 1000 KR	VARE OG LAND	MENGDE	VERDI 1000 KR
<b>882 FILM OG KJEMIKALIER TIL FOTOGRAFISK BRUK</b>	TONN		<b>UTFØRSEL I ALT</b>	..	3111
INNFØRSEL I ALT	5185	253947	101 DANMARK		201
101 DANMARK	8	3048	103 FINLAND		153
103 FINLAND	2	524	106 SVERIGE		996
106 SVERIGE	302	7879	139 STORBRIANNIA		68
112 BELGIA/LUXEMBOURG	759	25487	144 TYSKLAND, VEST		1092
117 FRANKRIKE	519	32243	684 U.S.A.		469
123 ITALIA	33	1880			
127 NEDERLAND	249	14598	<b>885 UR</b>		
137 SPANIA	3	425	INNFØRSEL I ALT	..	166476
139 STORBRIANNIA	1004	44603	101 DANMARK		1879
141 SVEITS	28	1892	103 FINLAND		99
144 TYSKLAND, VEST	832	41553	106 SVERIGE		7058
153 ØSTERRIKE	0	119	112 BELGIA/LUXEMBOURG		149
464 JAPAN	155	12887	117 FRANKRIKE		9804
607 BRITISK VESTINDIA	20	326	121 IRLAND		611
684 U.S.A.	1271	66371	123 ITALIA		1975
UTFØRSEL I ALT	184	7460	127 NEDERLAND		660
101 DANMARK	30	931	131 POLEN		118
103 FINLAND	23	496	135 SOVJETUNIONEN		50
105 ISLAND	0	105	139 STORBRIANNIA		4423
106 SVERIGE	45	2662	141 SVEITS		60751
112 BELGIA/LUXEMBOURG	26	150	142 TSJEKKOSLOVAKIA		422
127 NEDERLAND	4	120	144 TYSKLAND, VEST		34709
139 STORBRIANNIA	11	158	151 TYSKLAND, ØST		412
144 TYSKLAND, VEST	36	2344	428 FILIPPINENE		626
203 ALGERIE	0	167	432 TAIWAN		3127
575 VIETNAM, SOSIAL.REP.	2	62	436 HONG KONG		6956
			464 JAPAN		26953
			484 KINA		505
			492 KOREA SØR-		404
			684 U.S.A.		4672
			UTFØRSEL I ALT	..	4994
<b>883 KINOFILM, EKSPONERT OG FRAMKALT</b>	TONN		101 DANMARK		229
INNFØRSEL I ALT	51	17514	103 FINLAND		225
101 DANMARK	11	3458	106 SVERIGE		986
103 FINLAND	0	79	117 FRANKRIKE		221
106 SVERIGE	7	2783	123 ITALIA		97
117 FRANKRIKE	1	432	127 NEDERLAND		145
123 ITALIA	2	556	131 POLEN		83
127 NEDERLAND	1	332	139 STORBRIANNIA		601
139 STORBRIANNIA	12	3688	141 SVEITS		675
141 SVEITS	0	52	144 TYSKLAND, VEST		605
144 TYSKLAND, VEST	4	1808	534 PAKISTAN		52
444 INDIA	1	309	684 U.S.A.		639
464 JAPAN	1	126	804 AUSTRAL-SAMBANDET		59
534 PAKISTAN	1	187			
684 U.S.A.	9	3481			
UTFØRSEL I ALT	1	235	<b>892 TRYKKSAKER</b>	TONN	
101 DANMARK	0	69	INNFØRSEL I ALT	25908	567075
106 SVERIGE	0	66	101 DANMARK		3326
			103 FINLAND		4971
			106 SVERIGE		7711
			112 BELGIA/LUXEMBOURG		629
			117 FRANKRIKE		194
			119 HELLAS		2
			121 IRLAND		5
			123 ITALIA		809
			125 JUGOSLAVIA		11
			126 MALTA		33
			127 NEDERLAND		851
			131 POLEN		35
			132 PORTUGAL		97
			135 SOVJETUNIONEN		12
			137 SPANIA		210
			139 STORBRIANNIA		2581
			141 SVEITS		190
			142 TSJEKKOSLOVAKIA		32
			144 TYSKLAND, VEST		2864
			151 TYSKLAND, ØST		29
			152 UNGARN		193
			153 ØSTERRIKE		53
			436 HONG KONG		47
			444 INDIA		1
			460 ISRAEL		8
			464 JAPAN		155
			492 KOREA SØR-		30
			508 LIBANON		1
					102
<b>884 OPTISKE ARTIKLER, I.E.N.</b>					
INNFØRSEL I ALT	..	104064			
101 DANMARK		774			
106 SVERIGE		1814			
112 BELGIA/LUXEMBOURG		85			
117 FRANKRIKE		6307			
123 ITALIA		5168			
125 JUGOSLAVIA		368			
126 MALTA		790			
127 NEDERLAND		3117			
137 SPANIA		1183			
139 STORBRIANNIA		3466			
141 SVEITS		1023			
144 TYSKLAND, VEST		38170			
153 ØSTERRIKE		8373			
432 TAIWAN		526			
436 HONG KONG		709			
464 JAPAN		23065			
488 KOREA NORD-		88			
492 KOREA SØR-		279			
568 THAILAND		51			
612 CANADA		204			
684 U.S.A.		8174			
804 AUSTRAL-SAMBANDET		70			

1) SE NOTE 1, SIDE 113.

1) SEE NOTE 1, PAGE 113.

TABELL 17 (FORTS.). INNFØRSEL OG UTFØRSEL FORDELT PÅ GRUPPER ETTER SITC-REV.2 OG DE VIKTIGSTE LAND

VARE OG LAND	MENGDE	VERDI 1000 KR	VARE OG LAND	MENGDE	VERDI 1000 KR
534 PAKISTAN	2	64	141 SVEITS	53	1354
548 SINGAPORE	4	100	144 TYSKLAND, VEST	1195	17113
612 CANADA	3	192	153 ØSTERRIKE	251	3919
656 NEDERL. ANTILLER	1	81	213 BRITISK ØST-AFRIKA	5	536
684 U.S.A.	808	31452	246 ETIOPIA	397	1259
715 BRASIL	4	230	289 MADAGASKAR	9	134
			359 SØR-AFRIKA	0	98
			424 SRI LANKA	12	163
			426 ARABISKE EMIRATER	17	212
			428 FILIPPINENE	2	130
			436 HONG KONG	19	112
			460 ISRAEL	5	131
			464 JAPAN	1	82
			496 KUWAIT	13	66
			500 KYPROS	35	323
			512 MALAYSIA	68	232
			540 QATAR	3	102
			544 SAUDI-ARABIA	14	529
			548 SINGAPORE	2	91
			575 VIETNAM, SOSIAL.REP.	7	113
			607 BRITISK VESTINDIA	4	69
			612 CANADA	69	1403
			620 CUBA	3	109
			632 GUATEMALA	25	764
			648 JAMAICA	1	77
			652 MEXICO	6	277
			684 U.S.A.	141	7105
			725 CHILE	13	330
			730 COLOMBIA	24	421
			735 ECUADOR	16	360
			760 PERU	2	79
			775 VENEZUELA	37	602
			804 AUSTRAL-SAMBANDET	16	279
			820 NEW ZEALAND	32	508
			894 BARNEVOGNER, LEKETØY, SPILL OG SPORTSARTIKLER		
			INNFØRSEL I ALT	..	405122
			101 DANMARK		23410
			103 FINLAND		25812
			106 SVERIGE		52065
			112 BELGIA;LUXEMBOURG		1378
			113 BULGARIA		93
			117 FRANKRIKE		25736
			121 IRLAND		130
			123 ITALIA		21516
			125 JUGOSLAVIA		1994
			126 MALTA		56
			127 NEDERLAND		4571
			131 POLEN		3809
			135 SOVJETUNIONEN		1418
			137 SPANIA		3368
			139 STORBRIANNIA		42303
			141 SVEITS		2920
			142 TSJEKKOSLOVAKIA		6841
			144 TYSKLAND, VEST		54772
			151 TYSKLAND, ØST		10377
			152 UNGARN		2684
			153 ØSTERRIKE		32847
			276 KENYA		89
			424 SRI LANKA		1350
			428 FILIPPINENE		322
			432 TAIWAN		5741
			436 HONG KONG		16386
			444 INDIA		1622
			460 ISRAEL		59
			464 JAPAN		11151
			484 KINA		2484
			488 KOREA NORD-		100
			492 KOREA SØR-		5771
			512 MALAYSIA		65
			534 PAKISTAN		2080
			548 SINGAPORE		719
			568 THAILAND		225
			612 CANADA		2722
			652 MEXICO		601
			684 U.S.A.		29768
			715 BRASIL		643
			UTFØRSEL I ALT	..	:
			895 KONTORUTSTYR OG KONTORREKVISITA I.E.N.		
			INNFØRSEL I ALT	..	94277
			101 DANMARK		4314
			103 FINLAND		478
			106 SVERIGE		8217
893 VARER AV PLAST	TONN				
			INNFØRSEL I ALT	33313	626264
			101 DANMARK	8064	133513
			103 FINLAND	3007	34225
			105 ISLAND	43	830
			106 SVERIGE	10585	198059
			112 BELGIA;LUXEMBOURG	903	11466
			117 FRANKRIKE	811	15200
			119 HELLAS	4	116
			121 IRLAND	83	2589
			123 ITALIA	334	8388
			126 MALTA	1	99
			127 NEDERLAND	926	17620
			132 PORTUGAL	42	644
			137 SPANIA	26	673
			139 STORBRIANNIA	1810	51907
			141 SVEITS	483	12323
			144 TYSKLAND, VEST	4946	105569
			151 TYSKLAND, ØST	14	224
			153 ØSTERRIKE	301	5957
			432 TAIWAN	40	666
			436 HONG KONG	153	3336
			460 ISRAEL	22	494
			464 JAPAN	91	2826
			492 KOREA SØR-	32	496
			548 SINGAPORE	72	1962
			612 CANADA	6	285
			684 U.S.A.	503	16595
			UTFØRSEL I ALT	24656	321726
			101 DANMARK	2082	29256
			102 FÆRØYANE	133	3040
			103 FINLAND	1055	14635
			105 ISLAND	480	8345
			106 SVERIGE	9565	142904
			112 BELGIA;LUXEMBOURG	144	2415
			117 FRANKRIKE	156	3976
			119 HELLAS	8	131
			121 IRLAND	26	573
			123 ITALIA	444	4652
			125 JUGOSLAVIA	6	219
			127 NEDERLAND	276	4706
			131 POLEN	1	98
			132 PORTUGAL	216	823
			135 SOVJETUNIONEN	811	3862
			137 SPANIA	48	1451
			139 STORBRIANNIA	6674	60985

1) SE NOTE 1, SIDE 113.

1) SEE NOTE 1, PAGE 113.

TABELL 17 (FORTS.). INNFØRSEL OG UTFØRSEL FORDELT PÅ GRUPPER ETTER SITC-REV.2 OG DE VIKTIGSTE LAND<sup>1)</sup>

VARE OG LAND	MENGDE	VERDI 1000 KR	VARE OG LAND	MENGDE	VERDI 1000 KR
112 BELGIA/LUXEMBOURG		962	151 TYSKLAND, ØST		634
117 FRANKRIKE		5062	152 UNGARN		486
121 IRLAND		1075	153 ØSTERRIKE		4887
123 ITALIA		5540	428 FILIPPINENE		241
127 NEDERLAND		1814	432 TAIWAN		575
137 SPANIA		94	436 HONG KONG		1839
139 STORBRIANNIA		10391	444 INDIA		271
141 SVEITS		2177	460 ISRAEL		413
144 TYSKLAND, VEST		33144	464 JAPAN		1873
153 ØSTERRIKE		5719	484 KINA		52
432 TAIWAN		112	492 KOREA SØR-		133
436 HONG KONG		108	512 MALAYSIA		146
464 JAPAN		9602	534 PAKISTAN		80
512 MALAYSIA		62	568 THAILAND		478
684 U.S.A.		5198	684 U.S.A.		4421
			715 BRASIL		90
UTFØRSEL I ALT	..	3763	UTFØRSEL I ALT	..	18434
101 DANMARK		606	101 DANMARK		2109
103 FINLAND		263	103 FINLAND		85
106 SVERIGE		2143	106 SVERIGE		5411
139 STORBRIANNIA		176	112 BELGIA/LUXEMBOURG		160
141 SVEITS		98	117 FRANKRIKE		188
144 TYSKLAND, VEST		95	123 ITALIA		319
710 BOLIVIA		84	127 NEDERLAND		595
			137 SPANIA		124
896 KUNSTVERK, ANTIKVITETER	TONN		139 STORBRIANNIA		913
INNFØRSEL I ALT	83	27142	141 SVEITS		665
101 DANMARK	22	3610	144 TYSKLAND, VEST		2942
102 FÆRØYANE	0	140	464 JAPAN		329
103 FINLAND	0	102	568 THAILAND		76
105 ISLAND	0	275	607 BRITISK VESTINDIA		110
106 SVERIGE	11	8394	612 CANADA		177
112 BELGIA/LUXEMBOURG	0	119	684 U.S.A.		3318
117 FRANKRIKE	1	1110	804 AUSTRAL-SAMBANDET		351
119 HELLAS	1	95			
123 ITALIA	16	1225	898 MUSIKKINSTRUMENTER, DELER OG TILBEHØR		
127 NEDERLAND	1	798	INNFØRSEL I ALT	..	289405
131 POLEN	0	74	101 DANMARK		8011
133 ROMANIA	1	98	103 FINLAND		3821
135 SOVJETUNIONEN	0	110	106 SVERIGE		38629
137 SPANIA	0	147	112 BELGIA/LUXEMBOURG		2921
139 STORBRIANNIA	13	3610	117 FRANKRIKE		9907
141 SVEITS	0	1652	121 IRLAND		133
142 TSJEKKOSLOVAKIA	0	106	123 ITALIA		22841
144 TYSKLAND, VEST	3	1655	127 NEDERLAND		15520
152 UNGARN	2	137	131 POLEN		240
153 ØSTERRIKE	1	523	132 PORTUGAL		616
432 TAIWAN	0	63	135 SOVJETUNIONEN		263
436 HONG KONG	1	130	137 SPANIA		70
456 IRAN	1	641	139 STORBRIANNIA		27812
464 JAPAN	0	61	141 SVEITS		3492
684 U.S.A.	4	2039	142 TSJEKKOSLOVAKIA		4183
			144 TYSKLAND, VEST		50925
UTFØRSEL I ALT	14	18364	151 TYSKLAND, ØST		8532
101 DANMARK	6	1519	152 UNGARN		76
106 SVERIGE	2	2182	153 ØSTERRIKE		3748
112 BELGIA/LUXEMBOURG	0	71	428 FILIPPINENE		290
117 FRANKRIKE	0	165	432 TAIWAN		205
127 NEDERLAND	1	615	436 HONG KONG		840
137 SPANIA	0	98	460 ISRAEL		287
139 STORBRIANNIA	1	5842	464 JAPAN		43691
141 SVEITS	0	2654	484 KINA		296
144 TYSKLAND, VEST	3	2735	492 KOREA SØR-		944
460 ISRAEL	0	100	534 PAKISTAN		66
684 U.S.A.	1	2168	548 SINGAPORE		72
			568 THAILAND		103
897 GULLSMEDARB., BIJOUTERI			604 BELIZE		132
INNFØRSEL I ALT	..	260553	612 CANADA		835
101 DANMARK		43217	684 U.S.A.		39761
103 FINLAND		13702	UTFØRSEL I ALT	..	47189
106 SVERIGE		18364	101 DANMARK		16323
112 BELGIA/LUXEMBOURG		3750	102 FÆRØYANE		235
117 FRANKRIKE		3153	103 FINLAND		1258
123 ITALIA		31285	105 ISLAND		301
127 NEDERLAND		5609	106 SVERIGE		26182
132 PORTUGAL		11456	117 FRANKRIKE		132
137 SPANIA		5748	127 NEDERLAND		349
139 STORBRIANNIA		8341	139 STORBRIANNIA		581
141 SVEITS		2211	141 SVEITS		132
142 TSJEKKOSLOVAKIA		428	144 TYSKLAND, VEST		889
144 TYSKLAND, VEST		96466	153 ØSTERRIKE		360
			684 U.S.A.		158

1) SE NOTE 1, SIDE 113.

1) SEE NOTE 1, PAGE 113.

TABELL 17 (FORTS.). INNFØRSEL OG UTFØRSEL FORDELT PÅ GRUPPER ETTER SITC-REV.2 OG DE VIKTIGSTE LAND<sup>1)</sup>

VARE OG LAND	MENGDE	VERDI 1000 KR	VARE OG LAND	MENGDE	VERDI 1000 KR
899 FERDIGE VARER I.E.N.			931 SPES.VARER OG TRANSAK- SJONER, IKKE GRUPPERT ETTER ART		
INNFØRSEL I ALT	..	226153		TONN	
101 DANMARK		20976	INNFØRSEL I ALT	136	11945
103 FINLAND		3964	101 DANMARK	4	223
106 SVERIGE		34778	103 FINLAND	1	162
112 BELGIA/LUXEMBOURG		739	106 SVERIGE	37	2209
117 FRANKRIKE		16172	117 FRANKRIKE	1	125
121 IRLAND		1365	123 ITALIA	2	161
123 ITALIA		3755	139 STORBRITANNIA	42	5207
125 JUGOSLAVIA		118	144 TYSKLAND, VEST	37	2940
127 NEDERLAND		9894	153 ØSTERRIKE	1	75
131 POLEN		358	464 JAPAN	2	219
132 PORTUGAL		432	684 U.S.A.	4	472
133 ROMANIA		551			
137 SPANIA		391	UTFØRSEL I ALT	-	-
139 STORBRITANNIA		17926			
141 SVEITS		6218	941 LEVENDE DYR I.E.N.		
142 TSJEKKOSLOVAKIA		511	INNFØRSEL I ALT	..	4162
144 TYSKLAND, VEST		43189	101 DANMARK		1273
151 TYSKLAND, ØST		1486	106 SVERIGE		1345
152 UNGARN		510	139 STORBRITANNIA		820
153 ØSTERRIKE		2251	144 TYSKLAND, VEST		318
303 MAROKKO		102	684 U.S.A.		276
410 BANGLADESH		103			
428 FILIPPINENE		2319	UTFØRSEL I ALT	..	7967
432 TAIWAN		4714	101 DANMARK		877
436 HONG KONG		8971	103 FINLAND		4353
444 INDIA		78	106 SVERIGE		749
464 JAPAN		10038	133 ROMANIA		848
484 KINA		6925	135 SOVJETUNIONEN		811
492 KOREA SØR-		5254	144 TYSKLAND, VEST		168
512 MALAYSIA		556	153 ØSTERRIKE		63
548 SINGAPORE		2288	684 U.S.A.		60
568 THAILAND		290			
612 CANADA		185	951 KRIGSVÅPEN OG AMMUNISJON		
680 TRINIDAD OG TOBAGO		244	INNFØRSEL I ALT	..	199121
684 U.S.A.		17973			
804 AUSTRAL-SAMBANDET		283	UTFØRSEL I ALT	..	214278
UTFØRSEL I ALT	..	80908	961 MYNTER, IKKE GANGBARE	TONN	
101 DANMARK		10687	INNFØRSEL I ALT	0	3852
103 FINLAND		5049	141 SVEITS	0	3791
105 ISLAND		203			
106 SVERIGE		26516	UTFØRSEL I ALT	-	-
112 BELGIA/LUXEMBOURG		576			
117 FRANKRIKE		3423	971 GULL, IKKE-MONETÆRT		
119 HELLAS		70	INNFØRSEL I ALT	..	49887
121 IRLAND		1227	101 DANMARK		619
123 ITALIA		1581	106 SVERIGE		481
127 NEDERLAND		7798	127 NEDERLAND		648
131 POLEN		156	139 STORBRITANNIA		23335
132 PORTUGAL		638	141 SVEITS		2507
137 SPANIA		579	144 TYSKLAND, VEST		13141
139 STORBRITANNIA		4745	612 CANADA		3614
141 SVEITS		1322	684 U.S.A.		5520
142 TSJEKKOSLOVAKIA		83			
144 TYSKLAND, VEST		2652	UTFØRSEL I ALT	..	6459
153 ØSTERRIKE		442	101 DANMARK		2873
203 ALGERIE		1483	103 FINLAND		1134
249 DEN ARAB. REP. EGYPT		220	106 SVERIGE		145
283 LIBERIA		110	123 ITALIA		830
313 NIGERIA		284	139 STORBRITANNIA		1386
426 ARABISKE EMIRATER		166	684 U.S.A.		79
436 HONG KONG		128			
452 IRAK		2447			
460 ISRAEL		287			
464 JAPAN		1510			
496 KUWAIT		66			
500 KYPROS		51			
508 LIBANON		119			
512 MALAYSIA		92			
520 OMAN		64			
544 SAUDI-ARABIA		398			
548 SINGAPORE		212			
612 CANADA		1902			
684 U.S.A.		1745			
775 VENEZUELA		331			
804 AUSTRAL-SAMBANDET		1173			
820 NEW ZEALAND		53			

1) SE NOTE 1, SIDE 113.

1) SEE NOTE 1, PAGE 113.

Tabell 18. Samhandelen med de enkelte land og landområder *Imports and exports, by country and regional groups of countries*

Land Country	Innførsel Imports		Utførsel Exports		Innførsel Imports		Utførsel Exports	
	Inn- kjøps- land <sup>2)</sup>	Produk- sjons- land <sup>3)</sup>	Salgs- land <sup>4)</sup>	For- bruks- land <sup>5)</sup>	Inn- kjøps- land	Produk- sjons- land	Salgs- land	For- bruks- land
	1 000 kr	1 000 kr	1 000 kr	1 000 kr	Pst.	Pst.	Pst.	Pst.
I alt Total .....	69 338 924	69 338 924	68 527 167	68 527 167	100,00	100,00	100,00	100,00
Norden <sup>1)</sup>								
EFTA)	22 109 786	19 906 139	13 069 183	13 045 760	31,89	28,71	19,07	19,04
EFl)	21 217 767	18 054 550	11 075 352	10 321 034	30,60	26,04	16,16	15,06
Comecon)	32 010 956	32 402 609	43 609 846	43 941 110	46,17	46,73	63,64	64,12
Utviklingsland)	1 781 778	2 011 021	1 109 604	1 244 068	2,57	2,90	1,62	1,82
101 Danmark .....	3 347 240	6 526 332	5 890 099	7 056 978	4,83	9,41	8,60	10,30
102 Færøyane .....	4 849 503	4 277 071	3 594 914	3 671 094	6,99	6,17	5,24	5,36
103 Færøyane .....	23 544	24 147	110 633	111 885	0,03	0,03	0,16	0,16
103 Finland .....	3 020 055	3 230 785	1 226 859	1 241 764	4,36	4,66	1,79	1,81
105 Island .....	83 292	88 569	298 190	308 618	0,12	0,13	0,44	0,45
106 Sverige .....	14 133 392	12 285 568	7 838 587	7 712 398	20,38	17,72	11,44	11,26
111 Albania .....	4 666	4 700	164	251	0,01	0,01	0,00	0,00
112 Belgia; Luxembourg ..	2 022 229	2 251 537	692 119	710 593	2,92	3,25	1,01	1,04
113 Bulgaria .....	7 100	9 479	12 610	26 521	0,01	0,01	0,02	0,04
117 Frankrike .....	2 470 161	2 581 868	1 435 672	1 629 804	3,56	3,72	2,10	2,38
118 Gibraltar .....	582	10	816	850	0,00	0,00	0,00	0,00
119 Hellas .....	39 690	63 882	429 564	426 578	0,06	0,09	0,63	0,62
121 Irland .....	99 822	105 702	122 713	141 513	0,14	0,15	0,18	0,21
123 Italia .....	1 185 760	1 537 968	887 426	1 090 327	1,71	2,22	1,29	1,59
125 Jugoslavia .....	38 711	52 942	137 230	155 926	0,06	0,08	0,20	0,23
126 Malta .....	4 266	6 825	8 281	8 657	0,00	0,01	0,01	0,01
127 Nederland .....	2 530 158	2 432 329	1 640 718	1 991 944	3,65	3,51	2,39	2,91
131 Polen .....	700 273	725 924	427 798	450 174	1,01	1,05	0,62	0,66
132 Portugal .....	348 659	400 860	202 433	214 993	0,50	0,58	0,30	0,31
133 Romania .....	19 753	31 213	34 706	38 367	0,03	0,04	0,05	0,06
135 Sovjetunionen .....	637 375	742 487	376 048	441 354	0,92	1,07	0,55	0,64
137 Spania .....	376 373	533 905	286 951	307 517	0,54	0,77	0,42	0,45
139 Storbritannia og N.-Irland .....	8 631 445	9 571 492	25 388 498	24 968 915	12,45	13,80	37,05	36,44
141 Sveits .....	2 863 973	1 175 453	1 222 626	513 660	4,13	1,70	1,78	0,75
142 Tsjekkoslovakia .....	169 972	184 066	96 911	97 198	0,25	0,27	0,14	0,14
143 Tyrkia .....	14 366	29 054	93 205	109 739	0,02	0,04	0,14	0,16
144 Vest-Tyskland .....	10 221 878	9 644 644	9 847 786	9 736 919	14,74	13,91	14,37	14,21
151 Øst-Tyskland .....	165 805	218 054	115 150	133 186	0,24	0,31	0,17	0,19
152 Ungarn .....	81 500	99 798	46 381	57 268	0,12	0,14	0,07	0,08
153 Østerrike .....	768 396	873 316	286 657	329 601	1,11	1,26	0,42	0,48
EUROPA .....	55 512 699	53 183 648	56 861 646	56 627 614	80,06	76,70	82,98	82,64
203 Algerie .....	1 154	150 289	14 187	16 565	0,00	0,22	0,02	0,02
204 Angola .....	-	4 187	48 068	66 146	-	0,01	0,07	0,10
205 Botswana .....	926	930	17	514	0,00	0,00	0,00	0,00
209 Britisk Vest-Afrika .	-	5	-	-	-	0,00	-	-
213 Britiske områder i Indiske hav .....	-	-	16	552	-	-	0,00	0,00
216 Burundi .....	-	-	47	1 204	-	-	0,00	0,00
229 Benin .....	-	-	382	1 888	-	-	0,00	0,00
231 Comorene .....	-	-	21	82	-	-	0,00	0,00
235 Ekvatorial-Guinea ...	34	34	-	-	0,00	0,00	-	-
239 Elfenbenskysten .....	2 415	7 434	10 672	14 576	0,00	0,01	0,01	0,02
246 Etiopia .....	309	755	3 429	4 307	0,00	0,00	0,01	0,01
249 Den Arabiske Republikk Egypt .....	6 517	9 916	133 984	147 503	0,01	0,01	0,20	0,22
250 Franske Afar- og Issaområdet .....	-	-	474	1 258	-	-	0,00	0,00
254 Gabon .....	16 820	79 064	5 957	6 945	0,02	0,11	0,01	0,01
256 Gambia .....	-	6	127	157	-	0,00	0,00	0,00
260 Ghana .....	12 701	110 730	57 670	66 093	0,02	0,16	0,08	0,10
264 Guinea .....	-	-	5 771	10 429	-	-	0,01	0,02
266 Guinea-Bissau .....	-	-	111	2 398	-	-	0,00	0,00
270 Kamerun .....	44	398	8 674	11 646	0,00	0,00	0,01	0,02
273 Kapp Verdeøyene .....	-	-	2 361	2 364	-	-	0,00	0,00
276 Kenya .....	1 654	3 634	12 518	24 187	0,00	0,01	0,02	0,04
278 Kongo, Brazzaville ..	125	380	3 536	16 525	0,00	0,00	0,01	0,03
279 Zaire .....	40	280	25 292	38 695	0,00	0,00	0,04	0,06
281 Lesotho .....	70	70	-	830	0,00	0,00	-	0,00
283 Liberia .....	65 627	69 684	1 509 356	1 529 975	0,10	0,10	2,20	2,23
286 Libya .....	4 008	240 736	24 884	46 409	0,01	0,35	0,04	0,07
289 Madagaskar .....	-	583	104	500	-	0,00	0,00	0,00

1) Se tabell 16.

1) See table 16. 2) Country of purchase. 3) Country of production. 4) Country of sale. 5) Country of consumption.



Tabell 18 (forts.). Samhandelen med de enkelte land og landområder *Imports and exports, by country and regional groups of countries*

Land	Innførsel		Utførsel		Innførsel		Utførsel	
	Inn- kjøps- land	Produk- sjons- land	Salgs- land	For- bruks- land	Inn- kjøps- land	Produk- sjons- land	Salgs- land	For- bruks- land
	1 000 kr	1 000 kr	1 000 kr	1 000 kr	Pst.	Pst.	Pst.	Pst.
296 Malawi .....	2 266	3 065	1 204	2 169	0,00	0,00	0,00	0,00
299 Mali .....	-	17	208	251	-	0,00	0,00	0,00
303 Marokko .....	67 406	87 152	169 263	171 232	0,10	0,12	0,25	0,25
306 Mauritania .....	-	-	1 326	1 537	-	-	0,00	0,00
307 Mauritius .....	220	271	612	628	0,00	0,00	0,00	0,00
308 Namibia .....	7	60	687	702	0,00	0,00	0,00	0,00
309 Niger .....	-	-	770	930	-	-	0,00	0,00
313 Nigeria .....	385 667	432 651	196 871	383 064	0,56	0,62	0,29	0,56
319 Mozambique .....	21	394	9 059	32 246	0,00	0,00	0,01	0,05
322 Réunion og Mayotte ..	-	-	1 672	2 239	-	-	0,00	0,00
326 Rhodesia .....	-	-	-	-	-	-	-	-
329 Rwanda .....	-	6	13	3 601	-	0,00	0,00	0,01
333 Sao Tomé og Príncipe	-	17	1 384	1 384	-	0,00	0,00	0,00
336 Senegal .....	5 660	6 141	12 866	16 234	0,01	0,01	0,02	0,02
337 Sentralafrikanske republikk .....	-	-	454	454	-	-	0,00	0,00
338 Seychellene .....	-	-	285	285	-	-	0,00	0,00
339 Sierra Leone .....	30	30	4 972	5 313	0,00	0,00	0,01	0,01
346 Somalia .....	-	267	88	109	-	0,00	0,00	0,00
349 Spanske områder i Afrika .....	-	-	563	886	-	-	0,00	0,00
356 Sudan .....	1 614	1 767	27 280	37 568	0,00	0,00	0,04	0,05
357 Swaziland .....	-	77	-	-	-	0,00	-	-
359 Sør-Afrika .....	109 915	183 925	236 875	255 456	0,16	0,27	0,34	0,37
369 Tanzania .....	118	3 109	45 301	63 877	0,00	0,00	0,07	0,09
373 Tchad .....	-	4 033	41	41	-	0,01	0,00	0,00
376 Togo .....	27 743	30 549	453	1 645	0,04	0,05	0,00	0,00
379 Tunisia .....	91	4 140	3 963	4 864	0,00	0,01	0,01	0,01
386 Uganda .....	-	1	512	1 702	-	0,00	0,00	0,00
389 Zambia .....	32	32	5 917	15 963	0,00	0,00	0,01	0,02
393 Øvre Volta .....	-	1	2	162	-	0,00	0,00	0,00
AFRIKA .....	713 234	1 436 820	2 590 299	3 016 290	1,03	2,07	3,78	4,39
404 Afganistan .....	1 397	5 687	28 922	29 045	0,00	0,01	0,04	0,04
409 Bahrein .....	4 138	4 100	4 946	5 895	0,01	0,01	0,01	0,01
410 Bangladesh .....	163	1 149	10 680	23 817	0,00	0,00	0,02	0,03
412 Bhutan .....	2	2	-	-	0,00	0,00	-	-
416 Brunei .....	10	-	733	733	0,00	-	0,00	0,00
420 Burma .....	9 275	15 700	177 625	182 106	0,01	0,02	0,26	0,27
424 Sri Lanka .....	6 924	10 969	21 331	26 389	0,01	0,02	0,03	0,04
426 Unionen av Arabiske Emirater .....	320	22	55 688	69 757	0,00	0,00	0,08	0,10
428 Filippinene .....	15 737	77 237	80 974	103 866	0,02	0,11	0,12	0,15
432 Formosa .....	50 361	92 592	9 800	36 229	0,07	0,13	0,01	0,05
436 Hong Kōng .....	260 596	286 468	83 946	86 776	0,38	0,41	0,12	0,13
444 India .....	79 717	100 498	76 204	139 121	0,12	0,14	0,11	0,20
448 Indonesia .....	2 080	46 721	32 802	70 274	0,00	0,07	0,05	0,10
452 Irak .....	66 554	66 794	23 434	41 076	0,10	0,10	0,03	0,06
456 Iran .....	165 081	428 321	42 553	95 758	0,24	0,62	0,06	0,14
460 Israel .....	151 079	164 727	169 745	175 618	0,22	0,24	0,25	0,26
464 Japan .....	1 780 644	2 343 820	525 014	820 010	2,57	3,38	0,77	1,20
476 Jordan .....	-	-	4 767	5 846	-	-	0,01	0,01
478 Kampuchea .....	-	338	-	43	-	0,00	-	0,00
484 Kina, folkerepublikk	54 583	82 202	134 609	176 207	0,08	0,12	0,20	0,26
488 Korea, Nord- .....	584	5 495	-	-	0,00	0,01	-	-
492 Korea, Sør- .....	69 368	146 514	104 228	145 707	0,10	0,21	0,15	0,21
496 Kuwait .....	2 018	75 838	57 528	76 534	0,00	0,11	0,08	0,11
500 Kypros .....	2 865	4 379	25 095	26 816	0,00	0,01	0,04	0,04
504 Laos .....	-	-	-	101	-	-	-	0,00
508 Libanon .....	1 547	1 198	55 208	57 906	0,00	0,00	0,08	0,09
510 Macao .....	1 045	1 316	141	200	0,00	0,00	0,00	0,00
512 Malaysia .....	62 496	108 018	52 852	70 347	0,09	0,16	0,08	0,10
513 Maldivene .....	6	10	-	-	0,00	0,00	-	-
516 Mongolia .....	-	830	-	36	-	0,00	-	0,00
520 Oman .....	666 349	666 356	2 015	5 635	0,96	0,96	0,00	0,01
528 Nepal .....	207	209	18	37	0,00	0,00	0,00	0,00
534 Pakistan .....	8 880	13 417	15 683	71 573	0,01	0,02	0,02	0,10
537 Portugisisk Timor ...	-	2	-	-	-	0,00	-	-
540 Qatar .....	312	2 642	7 469	16 944	0,00	0,00	0,01	0,02
544 Saudi-Arabia .....	61 138	527 628	194 855	209 784	0,09	0,76	0,28	0,31
546 Sikkim .....	-	-	-	-	-	-	-	-
548 Singapore .....	259 328	288 788	518 432	527 580	0,38	0,42	0,76	0,77

Tabell 18 (forts.). Samhandelen med de enkelte land og landområder Imports and exports, by country and regional groups of countries

Land	Innførsel		Utførsel		Innførsel		Utførsel	
	Inn- kjøps- land	Produk- sjons- land	Salgs- land	For- bruks- land	Inn- kjøps- land	Produk- sjons- land	Salgs- land	For- bruks- land
	1 000 kr	1 000 kr	1 000 kr	1 000 kr	Pst.	Pst.	Pst.	Pst.
556 Yemen, D.F.R. ....	2	2	2 543	9 331	0,00	0,00	0,00	0,01
564 Syria .....	1 428	2 319	31 551	30 935	0,00	0,00	0,05	0,05
568 Thailand .....	24 928	37 223	61 271	96 522	0,04	0,05	0,09	0,14
571 Ryukyu-øyene .....	-	-	-	68	-	-	-	0,00
575 Vietnam, Den Sos. Republikk .....	-	470	16 174	58 996	-	0,00	0,02	0,09
578 Yemen, D.A.R. ....	-	-	5 815	6 950	-	-	0,01	0,01
ASIA .....	3 811 162	5 610 001	2 634 651	3 500 568	5,50	8,09	3,84	5,11
602 Barbados .....	-	24	11 262	11 996	-	0,00	0,02	0,02
604 Belize .....	121	150	5 771	5 840	0,00	0,00	0,01	0,01
607 Britisk Vestindia ...	218 861	8 673	3 871	4 141	0,31	0,01	0,01	0,01
612 Canada .....	1 422 443	1 409 810	1 364 620	402 122	2,05	2,03	1,99	0,59
616 Costa Rica .....	8 021	60 053	53 866	56 376	0,01	0,09	0,08	0,08
620 Cuba .....	104	6 313	4 369	8 447	0,00	0,01	0,01	0,01
624 Domingorepublikken ..	235	6 759	184 814	185 677	0,00	0,01	0,27	0,27
628 Franske Antiller ....	-	26	11 580	17 145	-	0,00	0,02	0,03
632 Guatemala .....	2 541	37 629	1 428	3 565	0,00	0,05	0,00	0,00
636 Haiti .....	77	4 130	6 955	8 839	0,00	0,01	0,01	0,01
644 Honduras .....	68	18 910	454	678	0,00	0,03	0,00	0,00
648 Jamaica .....	4 274	139 797	15 886	16 113	0,01	0,20	0,02	0,02
652 Mexico .....	10 860	44 485	223 832	259 044	0,02	0,06	0,33	0,38
656 Nederlandske Antiller	97	670	3 852	5 782	0,00	0,00	0,00	0,01
664 Nicaragua .....	-	5 629	192	536	-	0,01	0,00	0,00
668 Panama .....	38 886	14 837	449 624	442 588	0,06	0,02	0,66	0,65
672 Salvador .....	1 717	21 066	1 292	1 985	0,00	0,03	0,00	0,00
676 Saint-Pierre og Miquelon .....	-	-	43	43	-	-	0,00	0,00
680 Trinidad og Tobago ..	9 065	74 173	20 831	21 918	0,01	0,11	0,03	0,03
684 USA .....	6 827 178	4 993 500	2 871 933	2 755 890	9,85	7,20	4,19	4,02
688 USA's omr. i Nord- Amerika .....	77 178	156 200	3 300	1 771	0,11	0,23	0,00	0,00
NORD-AMERIKA .....	8 621 726	7 002 834	5 239 775	4 210 496	12,43	10,10	7,65	6,14
705 Argentina .....	68 977	130 600	57 939	79 710	0,10	0,19	0,08	0,12
710 Bolivia .....	59	3 563	982	5 189	0,00	0,00	0,00	0,01
715 Brasil .....	356 133	776 793	349 335	455 900	0,52	1,12	0,51	0,66
720 Guyana .....	18 304	18 951	3 769	4 046	0,03	0,03	0,01	0,01
725 Chile .....	602	10 807	16 585	33 787	0,00	0,02	0,03	0,05
730 Colombia .....	96 859	182 272	6 258	11 490	0,14	0,26	0,01	0,02
735 Ecuador .....	52	3 090	103 184	106 182	0,00	0,00	0,15	0,15
740 Falklandsøyene .....	-	160	-	-	-	0,00	-	-
745 Fransk Guiana .....	-	-	289	398	-	-	0,00	0,00
755 Paraguay .....	1 134	6 174	227	907	0,00	0,01	0,00	0,00
760 Peru .....	1 938	6 028	29 278	31 222	0,00	0,01	0,04	0,05
765 Surinam .....	-	282 788	5 983	7 523	-	0,41	0,01	0,01
770 Uruguay .....	2 043	5 689	24 749	25 408	0,00	0,01	0,04	0,04
775 Venezuela .....	849	198 860	125 886	146 376	0,00	0,29	0,18	0,21
SØR-AMERIKA .....	546 950	1 625 775	724 464	908 138	0,79	2,35	1,06	1,33
804 Austral-Sambandet med bes. ....	125 745	416 813	169 491	222 321	0,18	0,60	0,25	0,33
806 Papua-Ny Guinea .....	5	5 769	126	313	0,00	0,01	0,00	0,00
810 Britiske bes. i Oseania .....	-	14 080	2	13	-	0,02	0,00	0,00
811 Fiji .....	-	1	894	917	-	0,00	0,00	0,00
812 Ny-Hebridene .....	-	-	12	12	-	-	0,00	0,00
813 Tonga .....	-	-	325	325	-	-	0,00	0,00
815 Franske bes. i Oseania .....	-	7 350	1 156	4 023	-	0,01	0,00	0,01
818 Nauru .....	-	-	-	-	-	-	-	-
820 New Zealand med bes. ....	7 398	34 152	29 240	34 950	0,01	0,05	0,04	0,05
825 USA'S bes. i Oseania	4	10	1 175	1 171	0,00	0,00	0,00	0,00
830 Vest-Samoa .....	1	1 671	16	16	0,00	0,00	0,00	0,00
OSEANIA .....	133 153	479 846	202 437	264 061	0,19	0,69	0,29	0,39
900 INTERNASJONALE ORGANISASJONER .....	-	-	273 895	-	-	-	0,40	-

TABELL 19. SAMHANDELEN MED DE ENKELTE LAND FORDELT PÅ GRUPPER ETTER SITC-REV.2<sup>1)</sup>  
 IMPORTS AND EXPORTS BY COUNTRY AND BY GROUPS OF THE SITC, REV.2<sup>1)</sup>

LAND OG VARE COUNTRY AND COMMODITY	MENGDE TONN QUANTITY TONS	VERDI 1000 KR VALUE 1000 KRONER	LAND OG VARE COUNTRY AND COMMODITY	MENGDE TONN QUANTITY TONS	VERDI 1000 KR VALUE 1000 KRONER
101 DANMARK			269 BRUKTE KLÆR O.A. BRUKTE TEKSTILVARER; FILLER	403	273
INNFØRSEL I ALT	..	4277071	271 RÅ GJØDNINGSSOFFER	61	107
001 LEVENDE DYR	..	1068	273 STEIN, SAND, GRUS	18405	3071
011 KJØTT, FERSKT, KJØLT M.V.	9556	97809	278 ANDRE RÅ MINERALER	17184	25505
012 KJØTT, SALTET, TØRKET ELLER RØYKT	57	854	282 JERN- OG STÅLAVFALL	2725	1374
014 KJØTT, TILBEREDT ELLER KONSERVERT; FISKE- EKSTRAKT	90	1298	288 AVFALL AV IKKE-JERNH. UEDLE METALLER	2320	4923
023 SMØR	24	158	289 MALMER OG AVFALL AV EDLE METALLER	..	2744
024 OST OG OSTEMASSE	949	16728	291 ANIMALSKE RÅVARER, I.E.N	3166	14429
025 EGG	136	756	292 VEGETABILSKE RÅVARER	3260	51443
034 FISK, FERSK, KJØLT ELLER FRYST	1049	11983	323 BRIKETTER; KOKS; RETORTKULL	39886	31250
035 FISK, SALTET, TØRKET ELLER RØYKT	2143	18864	334 MINERALOLJEPRODUKTER	..	132338
036 KREPSDYR OG BLØTDYR	732	10167	335 RESTSTOFFER AV MINERAL- OLJEPRODUKTER	43180	32615
037 FISK, KREPSDYR OG BLØT- DYR, TILBEREDT ELLER KONSERVERT, I.E.N.	625	10327	341 GASS, NATURLIG OG TILVIRKET	..	..
041 HVETE, UMALT	7892	6186	351 ELEKTRISK STRØM	7	217159
042 RIS	20	81	411 DYREFETT OG -OLJER	6709	18440
043 BYGG, UMALT	14164	9410	423 PLANTEOLJER, BLØTE	652	2644
045 ANNET KORN, UMALT	811	1144	424 PLANTEOLJER, I.E.N.	732	3464
048 ANDRE KORNVARER	8344	53316	431 OLJE OG FETT, BEARBEIDD; VOKS	188	1583
054 GRØNNSAKER, FRISKE, KJØLTE, FRYSTE, TØRKEDE	4364	12249	512 ALKOHOLER, FENOLER M.V.	..	1510
056 GRØNNSAKER, KONSERVETE ELLER TILBEREDTE, I.E.N.	1056	5424	513 KARBOKSYLSYRER M.V.	761	4590
057 FRUKT OG NØTTER, FRISKE, TØRKEDE	3587	6801	514 NITROGENFUNKSJONELLE GRUPPER	67	686
058 FRUKT, TILBEREDT ELLER KONSERVERT	891	7061	515 METALLORGANISKE OG IKKE- METALLORGANISKE FORB.	10	628
061 SUKKER OG HONNING	51822	102531	516 ORGANISKE KJEMIKALIER I.E.N.	107	3076
062 SUKKERVARER UTEN INNHOLD AV KAKAO	1933	21899	522 UORGANISKE KJEMISKE GRUNNSTOFFER M.V.	559	8012
071 KAFFE OG KAFFEERSTATN.	117	2709	523 UORGANISKE KJEMI- KALIER M.V., I.E.N.	107	515
072 KAKAO	6	175	524 RADIOAKTIVE STOFFER O.L.	1	1224
073 SJOKOLADE	910	18868	531 SYNTETISKE ORGANISKE FÆRGESTOFFER	71	3475
074 TE OG MATE	13	547	532 FÆRGE- OG GARVE- EKSTRAKTER M.V.	286	2321
075 KRYDDERIER	18	304	533 FÆRGER, MALINGER, FERNISSER O.L.	..	39534
081 FORSTOFFER FOR DYR	6899	13214	541 MEDISINSKE OG FARMASØY- TISKE PRODUKTER	394	79875
091 MARGARIN OG MATFETT	76	448	551 FLYKTIGE OLJER, ESSENER	5	384
098 MATVARER, TILBEREDTE, I.E.N.	3042	41543	553 PARFYMER OG KOSMETIKK	2217	46947
111 ALKOHOLFRIE DRIKKEVARER	..	1217	554 SRPE, PUSSEMIDLER O.L.	15260	78108
112 ALKOHOLHOLDIGE DRIKKE- VARER	4	503	562 KUNSTGJØDSEL	72	359
121 TOBAKK, UBEARBEIDD	383	9898	572 SPRENGSTOFFER	5	250
122 TOBAKK, BEARBEIDD	129	10082	582 KONDENSASJONS-, POLY- KONDENSASJONS- OG POLY- ADDISJONSPRODUKTER	1414	13182
211 HUDER OG SKINN, UNTATT PELSSKINN, RÅ	513	6836	583 POLYMERISASJONS- OG KOPOLYMERISASJONS- PRODUKTER	6454	80361
212 PELSSKINN, UBEREDTE	1	21869	584 REGENERERT CELLULOSE	74	1621
222 OLJEFRØ TIL UTVINNING AV BLØTE OLJER	46	193	585 KUNSTHARPIKSER OG PLASTMATERIALER I.E.N.	27	454
223 OLJEFRØ TIL UTVINNING AV OLJER, I.E.N.	231	552	591 DESINFEKSJONS-, INSEKT-OG SOPPDREPENDE MIDLER	510	4866
233 SYNTETISK OG REGENERERT GUMMI, AVFALL OG SKRAP	434	995	592 STIVELSE, INULIN OG KLEBEMIDLER M.V.	1572	5849
246 KUBB OG CELLULOSE- TØMMER	5	69632	598 DIVERSE KJEMISKE PRODUKTER I.E.N.	3666	14450
247 ANNET RUNDTØMMER OG RATT TILSKÅRET TØMMER	5	21	611 LÆR	72	5504
248 TRELAST, SKÅRET ELLER HØVLET	..	28179	612 VARER AV LÆR EL. KUNSTLÆR	73	2668
251 PAPIRMASSE	1850	1174	613 PELSSKINN, BEREDTE	4	1491
263 BOMULL	48	226	621 HALVFABRIKATER AV GUMMI	200	4376
265 ANDRE VEGETABILSKE TEKSTILFIBRER	116	650	625 DEKK OG SLANGER AV GUMMI	..	11009
266 SYNTETISKE TEKSTILFIBRER FOR SPINNING	162	1484	628 GUMMIVARER I.E.N.	210	7735
			633 VARER AV KORK	15	531
			634 FINER, KRYSSFINER M.V.	..	22841

1) DE OPPGITTE LAND ER PRODUKSJONS- OG FORBRUKSLAND FOR UTFØRTE VARER. ALLE GRUPPER ER SPESIFISERT DERSOM VERDIEN ER MINST KR 50 000. FULLSTENDIGE BETEGNELSER PÅ DE ENKELTE LAND ER GITT I TABELL 18. FOR FULLSTENDIGE BETEGNELSER PÅ GRUPPER ETTER SITC-REV. 2, SE TABELL 15. ANDRE MENGDEENHETER ENN TONN BRUKT I TABELLEN ER 1 = STK., 2 = PAR, 3 = KG, 4 = 1 000 L, 5 = KBM, 6 = BR.TONN, 7 = MWH, 8 = DUS. PAR, 9 = KVM, 10 = 1 000 KBM.

1) THE COUNTRIES SPECIFIED ARE FOR IMPORTS COUNTRIES OF PRODUCTION AND FOR EXPORTS COUNTRIES OF CONSUMPTION. ALL GROUPS OF A VALUE OF AT LEAST KRONER 50 000 ARE SPECIFIED. COMPLETE COUNTRY DESIGNATIONS ARE GIVEN IN TABLE 18. FOR COMPLETE DEFINITIONS OF GROUPS OF THE SITC, REV. 2, SEE TABLE 15. QUANTITIES USED IN OTHER UNITS THAN METRIC TONS ARE 1 = NUMBER, PIECES OR HEADS, 2 = PAIRES, 3 = KILOGRAMMES, 4 = 1 000 LITRES 5 = CUBIC METRES, 6 = GROSS TONS, 7 = MWh, 8 = DOZENS OF PAIRS, 9 = SQUARE METRES, 10 = 1 000 CUBIC METRES.

TABELL 19 (FORTS.). SAMHANDELEN MED DE ENKELTE LAND FORDELT PÅ GRUPPER ETTER SITC-REV.2

LAND OG VARE	MENGDE TONN	VERDI 1000 KR	LAND OG VARE	MENGDE TONN	VERDI 1000 KR	
635 VARER AV TRE I.E.N.	..	22275	751 KONTORMASKINER	1	2548	5834
641 PAPIR OG PAPP	7667	23644	752 AUTOMATISKE DATA-BEHANDLINGSMASKINER	1	244	11615
642 VARER AV PAPIR, PAPP M.V.	2964	32929	759 DELER OG TILBEHØR TIL GR. 751 OG 752	..	24	4027
651 TEKSTILGARN	984	15171	761 FJERNSYNSMOTTAKERE	1	8216	25283
652 VEVNADER AV BOMULL	273	13178	762 RADIOMOTTAKERE	1	6408	7605
653 VEVNADER AV SYNTETISKE ELLER KUNSTIGE FIBRER	366	19070	763 GRAMMOFONER, DIKTERAPP. O.L. FOR OPPTAK OG GJENGIVELSE AV LYD	1	4203	4032
654 TEKSTILVEVNADER AV ANDRE MATERIALER	99	6329	764 TELEKOMMUNIKASJONSUTSTYR	..	..	91744
655 TRIKOTASJE, METERVARE	81	4450	771 ELEKTRISKE KRAFTMASKINER OG DELER	..	..	9622
656 TYLL, BRND, BLONDER O.L.	22	2399	772 ELEKTRISKE APP. TIL Å SLUTTE, BRYTE, SIKRE MV. ELEKTRISKE STRØMKRETSER	..	..	44163
657 SPEIELLE TEKSTILSTOFFER OG VARER	774	12567	773 UTSTYR FOR OVERFØRING AV ELEKTRISITET	252	8185	..
658 ANDRE TEKSTILVARER I.E.N	721	44626	774 ELEKTRISKE APPARATER TIL MEDISINSK BRUK	..	..	7477
659 GOLVBELEGG M.V.	6993	114072	775 MASKINER, APP. OG UTSTYR TIL HUSHOLDNINGSBRUK	..	..	85158
661 KALK, SEMENT M.V.	10109	8321	776 ELEKTRONRØR, HALVLEDER-KOMPONENTER M.V.	..	..	1401
662 TEGLVERKSPRODUKTER O.L.	..	8922	778 ELEKTRISKE MASKINER OG APPARATER I.E.N.	..	..	38266
663 MINERALSKE PROD. I.E.N.	130975	67639	781 PERSONBILER, HERUNDER STASJONVOGNER	1	65	481
664 GLASS	4230	18000	782 VARE-, LASTE- OG SPESIALBILER	1	32	5322
665 GLASSVARER	499	6303	784 DELER OG TILBEHØR TIL 722, 781, 782 OG 783	..	..	22598
666 KERAMISKE PRODUKTER	169	10043	785 MOTORSYKLER, SCOOTERE OG SYKLER	..	..	7867
667 PERLER, EDLE STEINER	3	84	786 TILHENGERE O.Å. KJØRE-TØYER UTEN MOTOR I.E.N.	..	..	41164
673 STANGSTÅL, PROFILSTÅL MV	7622	13941	792 LUFTFARTØYER, TILBEHØR OG DELER	..	..	674
674 JERNPLATER, UNIVERSALSTÅL	45841	76720	793 SKIP, BÅTER OG ANNET FLYTENDE MATERIELL	..	..	17725
675 BRND AV JERN ELLER STÅL	199	729	812 SANITÆR-VARME-LYSUTSTYR	977	28912	..
677 TRUKKET TRÅD AV JERN ELLER STÅL	393	1529	821 MØBLER	..	..	223721
678 RØR AV JERN ELLER STÅL	1912	12081	831 REISEEFFEKTER, VESKER O.L. YTTERTØY AV TEKSTILSTOFF	..	..	22742
679 STØPTE, SMIDDE ETC. VARER AV JERN ELLER STÅL, UBEARBEIDD I.E.N.	1756	9924	842 UNNTATT TRIKOTASJE, FOR MENN OG GUTTER	1	524668	46479
681 SØLV OG PLATINAMETALLER	..	3744	843 YTTERTØY AV TEKSTILSTOFF UNNTATT TRIKOTASJE, FOR KVINNER, PIKER, SMÅBARN	1	2140554	200999
682 KOPPER	203	3356	844 UNNTATT TRIKOTASJE UNNTATT TRIKOTASJE	..	..	6733
684 ALUMINIUM	683	15245	845 YTTERTØY AV TRIKOTASJE	1	4948707	186384
685 BLY	3128	20402	846 UNNTATT TRIKOTASJE	..	..	38916
686 SINK	22	210	847 TILBEHØR TIL KLÅR AV TEKSTILSTOFF	..	..	7231
687 TINN	158	9380	848 TILBEHØR TIL KLÅR AV ANDRE MAT.; HODEPLAGG	..	..	41810
689 ANDRE UEDLE METALLER	74	506	851 FOTTØY	..	..	60905
691 METALLKONSTRUKSJONER	2964	24989	871 OPTISKE INSTRUMENTER OG APPARATER	1	132	..
692 METALLBEHOLDERE	1079	15914	872 MEDISINSKE INSTRUMENTER OG APPARATER I.E.N.	125	12929	..
693 METALLTRÅDVARER, UNNT. ISOLERTE ELEKTRISKE LEDNINGER	559	4877	873 MÅLERE, TELLEAPP. I.E.N.	1303	463	..
694 SPIKER, SKRUER O.L. AV JERN, STÅL OG KOPPER	820	10670	874 INSTRUMENTER OG APP. FOR MÅLING, KONTROLL, ANALYSE OG REGULERING I.E.N.	..	..	33451
695 HÅND- OG MASKINVERKTØY	..	12849	881 FOTOGRAFIAPP. OG UTSTYR	..	..	5065
696 KNIVER, BESTIKK, SAKSER	8	536	882 FILM OG KJEMIKALIER TIL FOTOGRAFISK BRUK	8	3048	..
697 HUSHOLDNINGSARTIKLER AV UEDLE METALLER	..	16335	883 KINOFILM, EKSPONERT OG FRAMKALT	11	3458	..
699 ANDRE VARER AV UEDLE METALLER	4016	70888	884 OPTISKE ARTIKLER, I.E.N.	..	..	774
711 DAMPKJELER	..	2714	885 UR	..	..	1879
713 STEMPELDREVNE FOR-BRENNINGSMOTORER	..	23132	892 TRYKKSAKER	3326	86662	..
714 KRAFTMASKINER, IKKE-ELEKTRISKE	..	1626	893 VARER AV PLAST	8064	133513	..
716 ROTERENDE ELEKTRISKE MASKINER OG APPARATER	..	14141	894 BARNEVOGNER, LEKETØY, SPILL OG SPORTSARTIKLER	..	..	28410
718 ANDRE KRAFTMASKINER	..	2865	895 KONTORUTSTYR OG KONTORREKVISITA I.E.N.	..	..	4314
721 LANDBRUKSMASKINER	..	71570	896 KUNSTVERK, ANTIKVITETER,	22	3610	..
722 TRAKTORER	30	805	897 GULLSMEDARB., BIJOUTERI	..	..	43217
723 ANLEGGSMASKINER, -UTSTYR	..	13460	898 MUSIKKINSTRUMENTER, DELER OG TILBEHØR	..	..	8011
724 MASKINER FOR TEKSTIL- OG LÆRINDUSTRIEN	..	9100	899 FERDIGE VARER I.E.N.	..	..	20976
725 MASKINER FOR CELLULOSE- OG PAPIRINDUSTRIEN	..	640	931 SPES. VARER OG TRANSAKSJONER, IKKE GRUPPERT ETTER ART	4	223	..
726 MASKINER FOR TRYKKING OG BOKBINDING	..	3653				
727 MASKINER FOR NÆRINGS-MIDDELINDUSTRIEN	..	10851				
728 MASKINER OG UTSTYR FOR SPES. INDUSTRIER I.E.N.	..	43280				
736 VERKTØYMASKINER FOR BEARBEIDING AV METALLER	..	15464				
737 METALLBEARBEIDINGS-MASKINER	..	3677				
741 VARME- OG KJØLEUTST. I.E.N	..	61102				
742 PUMPER FOR VÆSKER; VÆSKEELEVATORER	..	20458				
743 PUMPER, KOMPRESSORER, VIFTER, SENTRIFUGER M.V.	..	38067				
744 MEKANISK UTSTYR FOR HÅNDBRING AV GODS	..	62546				
745 ANDRE IKKE-ELEKTRISKE MASKINER, APP. OG VERKTØY	..	37502				
749 IKKE-ELEKTRISKE DELER OG TILBEHØR TIL MASKINER	988	42546				

TABELL 19 (FORTS.), SAMHANDELEN MED DE ENKELTE LAND FORDELT PÅ GRUPPER ETTER SITC-REV.2

LAND OG VARE	MENGDE TONN	VERDI 1000 KR	LAND OG VARE	MENGDE TONN	VERDI 1000 KR
941 LEVENDE DYR I.E.N.	..	1273	511 HYDROKARBONER ETC.	:	:
951 KRIGSVÅPEN OG AMMUNISJON	..	:	512 ALKOHOLER, FENOLER M.V.	..	5694
971 GULL, IKKE-MONETÆRT	..	619	513 KARBOKSYLSYRER M.V.	2871	7799
			514 NITROGENFUNKSJONELLE GRUPPER	141	1048
101 DANMARK			515 METALLORGANISKE OG IKKE-METALLORGANISKE FORB.	2	88
UTFØRSEL I ALT	..	3671094	516 ORGANISKE KJEMIKALIER I.E.N.	30	703
001 LEVENDE DYR	..	288	522 UORGANISKE KJEMISKE GRUNNSTOFFER M.V.	51629	24742
011 KJØTT, FERSKT, KJØLT M.V.	34	1106	523 UORGANISKE KJEMIKALIER M.V., I.E.N.	3353	8650
012 KJØTT, SALTET, TØRKET ELLER RØYKT	19	204	524 RADIOAKTIVE STOFFER O.L.	4	8576
014 KJØTT, TILBEREDT ELLER KONSERVERT; FISKE-EKSTRAKT	32	510	531 SYNTETISKE ORGANISKE FARGESTOFFER	6	271
022 MJØLK OG FLØTE	16	85	533 FARGER, MALINGER, FERNISSER O.L.	..	32219
024 OST OG OSTEMASSE	98	773	541 MEDISINSKE OG FARMASØY-TISKE PRODUKTER	350	11267
025 EGG	287	369	551 FLYKTIGE OLJER, ESSENSER	79	891
034 FISK, FERSK, KJØLT ELLER FRYST	10472	86499	553 PARFYMER OG KOSMETIKK	199	3114
035 FISK, SALTET, TØRKET ELLER RØYKT	915	6801	554 SÅPE, PUSSEMIDLER O.L.	3561	19333
036 KREPSDYR OG BLØTDYR	74	1090	562 KUNSTGJØDSEL	540148	436161
037 FISK, KREPSDYR OG BLØTDYR, TILBEREDT ELLER KONSERVERT, I.E.N.	1386	34516	572 SPRENGSTOFFER	34	2270
047 ANNET MJØL OG GRYN	114	505	582 KONDENSASJONS-, POLY-KONDENSASJONS- OG POLY-ADDISJONSPRODUKTER	14646	53792
048 ANDRE KORNVARER	868	5215	583 POLYMERISASJONS- OG KOPOLYMERISASJONS-PRODUKTER	30899	156628
057 FRUKT OG NØTTER, FRISKE, TØRKEDE	64	213	584 REGENERERT CELLULOSE	33	1030
058 FRUKT, TILBEREDT ELLER KONSERVERT	70	681	585 KUNSTHARPIKSER OG PLASTMATERIALER I.E.N.	:	:
061 SUKKER OG HONNING	44	484	591 DESINFEKSJONS-, INSEKT-OG SOPPDREPENDE MIDLER	26	957
062 SUKKERVARER UTEN INNHOLD AV KAKAO	451	6308	592 STIVELSE, INULIN OG KLEBEMIDLER M.V.	18	190
071 KAFFE OG KAFFEERSTATN.	14	409	598 DIVERSE KJEMISKE PRODUKTER I.E.N.	2877	9388
073 SJOKOLADE	962	21798	611 LØR	312	22485
081 FORSTOFFER FOR DYR	37863	50046	613 PELSSKINN, BEREDTE	14	4544
091 MARGARIN OG MATFETT	23	:	621 HALVFABRIKATER AV GUMMI	105	1286
098 MATVARER, TILBEREDTE, I.E.N.	117	2368	625 DEKK OG SLANGER AV GUMMI	..	3972
111 ALKOHOLFRIE DRIKKEVARER	..	186	628 GUMMIVARER I.E.N.	272	4633
112 ALKOHOLHOLDIGE DRIKKEVARER	4	222	634 FINER, KRYSSFINER M.V.	..	4120
121 TOBAKK, UBEARBEIDD	21	257	635 VARER AV TRE I.E.N.	..	34302
122 TOBAKK, BEARBEIDD	19	876	641 PAPIR OG PAPP	67240	165893
211 HUDER OG SKINN, UNTATT PELSSKINN, RÅ	114	890	642 VARER AV PAPIR, PAPP M.V.	3657	26383
212 PELSSKINN, UBEREDTE	1	2400	651 TEKSTILGARN	776	28598
232 NATURGUMMI OG -LATEX	5	150	652 VEVNADER AV BOMULL	169	7389
246 KUBB OG CELLULOSE-TØMMER	5	13453	653 VEVNADER AV SYNTETISKE ELLER KUNSTIGE FIBRER	195	9595
247 ANNET RUNDTØMMER OG RATT TILSKRÆT TØMMER	5	7834	654 TEKSTILVEVNADER AV ANDRE MATERIALER	101	6825
248 TRELAST, SKRÆT ELLER HØVLET	..	53137	655 TRIKOTASJE, METERVARE	232	9452
251 PAPIRMASSE	20499	30945	656 TYLL, BÅND, BLONDER O.L.	121	2328
267 KUNSTIGE TEKSTILFIBRER FOR SPINNING	387	2441	657 SPEIELLE TEKSTILSTOFFER OG VARER	742	20023
268 ULL OG ANDRE DYREHÅR	173	2593	658 ANDRE TEKSTILVARER I.E.N	125	7686
273 STEIN, SAND, GRUS	407550	13654	659 GOLVBELEGG M.V.	46	1830
274 SVOVEL OG URØSTET SVOVELKIS	1561	402	661 KALK, SEMENT M.V.	14631	2911
278 ANDRE RÅ MINERALER	38913	6822	662 TEGLVERKSPRODUKTER O.L.	..	1198
281 JERNMALM	7594	322	663 MINERALSKE PROD. I.E.N.	3028	11048
282 JERN- OG STRÅLVFALL	3941	1491	664 GLASS	2470	8808
288 AVFALL AV IKKE-JERNH. UEDLE METALLER	17161	15785	665 GLASSVARER	1280	2685
289 MALMER OG AVFALL AV EDLE METALLER	..	80	666 KERAMISKE PRODUKTER	296	5750
291 ANIMALSKE RÅVARER, I.E.N	488	1317	671 RÅJERN, SPEILJERN M.V.	18130	38111
292 VEGETABILISKE RÅVARER	220	2314	672 JERN OG STÅL, PRIMÆR FORM	850	1227
322 KULL, BRUNKULL OG TORV	1063	170	673 STANGSTÅL, PROFILSTÅL MV	17884	31027
323 BRIKETTER; KOKS; RETORTKULL	1083	135	674 JERNPLATER, UNIVERSALSTÅL	25026	82133
334 MINERALOLJEPRODUKTER	..	492948	675 BÅND AV JERN ELLER STÅL	1801	4051
335 RESTSTOFFER AV MINERAL-OLJEPRODUKTER	9475	4113	677 TRUKKET TRÅD AV JERN ELLER STÅL	45	124
341 GASS, NATURLIG OG TILVIRKET	..	7447	678 RØR AV JERN ELLER STÅL	3975	34124
351 ELEKTRISK STRØM	7	2253269	679 STØPTE, SMIDDE ETC. VARER AV JERN ELLER STÅL, UBEARBEIDD I.E.N.	1870	9675
411 DYREFETT OG -OLJER	4116	11139	681 SØLV OG PLATINAMETALLER	..	2803
423 PLANTEOLJER, BLØTE	31	148	682 KOPPER	238	5297
431 OLJE OG FETT, BEARBEIDD; VOKS	2229	7746	683 NIKKEL	38	1616
			684 ALUMINIUM	24435	204607
			685 BLY	82	371
			686 SINK	6510	26544
			687 TINN	9	231
			689 ANDRE UEDLE METALLER	:	:

TABELL 19 (FORTS.). SAMHANDELEN MED DE ENKELTE LAND FORDELT PÅ GRUPPER ETTER SITC-REV.2

LAND OG VARE	MENGDE TONN	VERDI 1000 KR	LAND OG VARE	MENGDE TONN	VERDI 1000 KR
691 METALLKONSTRUKSJONER	1611	16541	793 SKIP, BÅTER OG ANNET		
692 METALLBEHOLDERE	824	17406	FLYTENDE MATERIELL	..	78404
693 METALLTRÅDVARER, UNNT. ISOLERTE ELEKTRISKE LEDNINGER	866	6644	812 SANITÆR-VARME-LYSUTSTYR	516	16635
694 SPIKER, SKRUE O.L. AV JERN, STÅL OG KOPPER	411	6406	821 MØBLER	..	77996
695 HÅND- OG MASKINVERKTØY	..	2966	831 REISEEFFEKTER, VESKER O.L	..	4686
696 KNIVER, BESTIKK, SAKSER	12	1898	842 YTTERTØY AV TEKSTILSTOFF UNNTATT TRIKOTASJE, FOR MENN OG GUTTER	1	34470
697 HUSHOLDNINGSARTIKLER AV UEDLE METALLER	..	30860	843 YTTERTØY AV TEKSTILSTOFF UNNTATT TRIKOTASJE, FOR KVINNER, PIKER, SMÅBARN	1	90794
699 ANDRE VARER AV UEDLE METALLER	6115	61032	844 UNDERTØY AV TEKSTILSTOFF UNNTATT TRIKOTASJE	..	276
711 DAMPKJELER	..	138	845 YTTERTØY AV TRIKOTASJE	1	50223
712 DAMPMASKINER	..	114	846 UNDERTØY AV TRIKOTASJE	..	3875
713 STEMPELDREVN FOR-BRENNINGSMOTORER	..	24589	847 TILBEHØR TIL KLÆR AV TEKSTILSTOFF	..	8886
714 KRAFTMASKINER, IKKE-ELEKTRISKE	..	:	848 TILBEHØR TIL KLÆR AV ANDRE MAT.; HODEPLAGG	..	7853
716 ROTERENDE ELEKTRISKE MASKINER OG APPARATER	..	7691	851 FOTTØY	..	9337
718 ANDRE KRAFTMASKINER	..	275	871 OPTISKE INSTRUMENTER OG APPARATER	2	320
721 LANDBRUKSMASKINER	..	46749	872 MEDISINSKE INSTRUMENTER OG APPARATER I.E.N.	7	1093
722 TRAKTORER	1	4833	874 INSTRUMENTER OG APP. FOR MÅLING, KONTROLL, ANALYSE OG REGULERING I.E.N.	..	17173
723 ANLEGGSMASKINER, -UTSTYR	..	16554	881 FOTOGRAFIAPP. OG UTSTYR	..	1131
724 MASKINER FOR TEKSTIL- OG LÆRINDUSTRIEN	..	778	882 FILM OG KJEMIKALIER TIL FOTOGRAFISK BRUK	30	931
725 MASKINER FOR CELLULOSE- OG PAPIRINDUSTRIEN	..	461	883 KINOFILM, EKSPONERT OG FRAMKALT	0	69
726 MASKINER FOR TRYKKING OG BOKBINDING	..	388	884 OPTISKE ARTIKLER, I.E.N.	..	201
727 MASKINER FOR NÆRINGS-MIDDELINDUSTRIEN	..	2758	885 UR	..	229
728 MASKINER OG UTSTYR FOR SPES. INDUSTRIER I.E.N.	..	13747	892 TRYKKSAKER	371	9488
736 VERKTØYMASKINER FOR BEARBEIDING AV METALLER	..	544	893 VARER AV PLAST	2082	29256
737 METALLBEARBEIDINGS-MASKINER	..	1193	894 BARNEVOGNER, LEKETØY, SPILL OG SPORTSARTIKLER	..	:
741 VARME-OG KJØLEUTST. I.E.N.	..	18352	895 KONTORUTSTYR OG KONTORREKVISITA I.E.N.	..	606
742 PUMPER FOR VÆSKER; VÆSKEELEVATORER	..	3491	896 KUNSTVERK, ANTIKVITETER,	6	1519
743 PUMPER, KOMPRESSORER, VIFTER, SENTRIFUGER M.V.	..	5287	897 GULLSMEDARB., BIJOUTERI	..	2109
744 MEKANISK UTSTYR FOR HÅNTERING AV GODS	..	60189	898 MUSIKKINSTRUMENTER, DELER OG TILBEHØR	..	16323
745 ANDRE IKKE-ELEKTRISKE MASKINER, APP. OG VERKTØY	..	11772	899 FERDIGE VARER I.E.N.	..	10687
749 IKKE-ELEKTRISKE DELER OG TILBEHØR TIL MASKINER	360	14306	941 LEVENDE DYR I.E.N.	..	877
751 KONTORMASKINER	1	1718	951 KRIGSVÅPEN OG AMMUNISJON	..	:
752 AUTOMATISKE DATA-BEHANDLINGSMASKINER	1	538	971 GULL, IKKE-MONETÆRT	..	2873
759 DELER OG TILBEHØR TIL GR. 751 OG 752	28	3774	102 FÆRØYANE		
761 FJERNSYNSMOTTAKERE	1	60	INNFORSEL I ALT	..	24147
762 RADIOMOTTAKERE	1	1392	034 FISK, FERSK, KJØLT ELLER FRYST	15	234
763 GRAMMOFONER, DIKTERAPP. O.L. FOR OPPTAK OG GJENGIVELSE AV LYD	1	3012	035 FISK, SALTET, TØRKET ELLER RØYKT	2044	12587
764 TELEKOMMUNIKASJONSUTSTYR	..	36287	036 KREPSDYR OG BLØTDYR	97	1541
771 ELEKTRISKE KRAFTMASKINER OG DELER	..	13834	291 ANIMALSKE RÅVARER, I.E.N	8159	6448
772 ELEKTRISKE APP. TIL Å SLUTTE, BRYTE, SIKRE MV. ELEKTRISKE STRØMKRETSE	..	17138	651 TEKSTILGARN	3	176
773 UTSTYR FOR OVERFØRING AV ELEKTRISITET	:	:	657 SPEIELLE TEKSTIL-STOFFER OG VARER	31	680
774 ELEKTRISKE APPARATER TIL MEDISINSK BRUK	..	1675	724 MASKINER FOR TEKSTIL- OG LÆRINDUSTRIEN	..	131
775 MASKINER, APP. OG UTSTYR TIL HUSHOLDNINGSBRUK	..	63595	793 SKIP, BÅTER OG ANNET FLYTENDE MATERIELL	..	2005
776 ELEKTRONRØR, HALVLEDER-KOMPONENTER M.V.	..	181	845 YTTERTØY AV TRIKOTASJE	1	808
778 ELEKTRISKE MASKINER OG APPARATER I.E.N.	..	5034	896 KUNSTVERK, ANTIKVITETER,	0	140
781 PERSONBILER, HERUNDER STASJONSVOGNER	1	44	102 FÆRØYANE		
782 VARE-, LASTE- OG SPESIALBILER	1	35	UTFØRSEL I ALT	..	111885
783 MOTORKJØRETØYER I.E.N.	1	10	034 FISK, FERSK, KJØLT ELLER FRYST	1030	2043
784 DELER OG TILBEHØR TIL 722, 781, 782 OG 783	..	7211	048 ANDRE KORNVARER	32	169
785 MOTORSYKLER, SCOOTERE OG SYKLER	..	9207	062 SUKKERVARER UTEN INNHOLD AV KAKAO	12	270
786 TILHENGERE O.A. KJØRE-TØYER UTEN MOTOR I.E.N.	..	3677	073 SJOKOLADE	6	127
			081 FORSTOFFER FOR DYR	102	254
			091 MARGARIN OG MATFETT	23	:
			098 MATVARER, TILBEREDET, I.E.N.	18	262

TABELL 19 (FORTS.). SAMHANDELEN MED DE ENKELTE LAND FORDELT PÅ GRUPPER ETTER SITC-REV.2

LAND OG VARE	MENGDE		VERDI 1000 KR	LAND OG VARE	MENGDE		VERDI 1000 KR
	TONN				TONN		
248 TRELAST, SKÅRET ELLER HØVLET	..		2697	773 UTSTYR FOR OVERFØRING AV ELEKTRISITET	:		:
251 PAPIRMASSE	39		54	775 MASKINER, APP. OG UTSTYR TIL HUSHOLDNINGSBRUK	..		140
273 STEIN, SAND, GRUS	770		139	778 ELEKTRISKE MASKINER OG APPARATER I.E.N.	..		125
291 ANIMALSKE RÅVARER, I.E.N.	0		64	782 VARE-, LASTE-, OG SPESIALBILER	1	1	350
423 PLANTEOLJER, BLØTE	86		379	783 MOTORKJØRETØYER I.E.N.	1	3	610
424 PLANTEOLJER, I.E.N.	44		287	784 DELER OG TILBEHØR TIL 722, 781, 782 OG 783	..		148
431 OLJE OG FETT, BEARBEIDD; VOKS	103		338	785 MOTORSYKLER, SCOOTERE OG SYKLER	..		328
516 ORGANISKE KJEMIKALIER I.E.N.	80		102	786 TILHENGERE O.A. KJØRE-TØYER UTEN MOTOR I.E.N.	..		75
533 FARGER, MALINGER, FERNISSER O.L.	..		514	793 SKIP, BÅTER OG ANNET FLYTENDE MATERIELL	..		33217
554 SRPE, PUSSEMIDLER O.L.	14		86	812 SANITÆR-VARME-LYSUTSTYR	10		341
562 KUNSTGJØDSEL	378		292	821 MØBLER	..		3109
572 SPRENGSTOFFER	403		2979	842 YTTERTØY AV TEKSTILSTOFF UNNTATT TRIKOTASJE, FOR MENN OG GUTTER	1	152	84
582 KONDENSASJONS-, POLY-KONDENSASJONS- OG POLY-ADDISJONSPRODUKTER	13		161	847 TILBEHØR TIL KLÆR AV TEKSTILSTOFF	..		103
583 POLYMERISASJONS- OG KOPOLYMERISASJONS-PRODUKTER	161		1044	851 FOTTØY	..		346
598 DIVERSE KJEMISKE PRODUKTER I.E.N.	10806		1195	874 INSTRUMENTER OG APP. FOR MÅLING, KONTROLL, ANALYSE OG REGULERING I.E.N.	..		1034
621 HALVFABRIKATER AV GUMMI	27		182	892 TRYKSAKER	4		266
625 DEKK OG SLANGER AV GUMMI	..		115	893 VARER AV PLAST	133		3040
628 GUMMIVARER I.E.N.	30		95	894 BARNEVOGNER, LEKETØY, SPILL OG SPORTSARTIKLER	..		:
634 FINER, KRYSSFINER M.V.	..		573	898 MUSIKKINSTRUMENTER, DELER OG TILBEHØR	..		235
635 VARER AV TRE I.E.N.	..		8653	103 FINLAND			
641 PAPIR OG PAPP	62		156	INNFORSEL I ALT	..		3230785
642 VARER AV PAPIR, PAPP M.V.	607		2594	001 LEVENDE DYR	..		224
651 TEKSTILGARN	33		758	011 KJØTT, FERSKT, KJØLT M.V.	204		1712
657 SPEIELLE TEKSTIL-STOFFER OG VARER	58		2824	023 SMØR	150		985
658 ANDRE TEKSTILVARER I.E.N.	1		58	025 EGG	377		1605
663 MINERALSKE PROD. I.E.N.	132		466	048 ANDRE KORNVARER	3297		6064
664 GLASS	122		680	054 GRØNNSAKER, FRISKE, KJØLTE, FRYSTE, TØRKEDE	40		60
666 KERAMISKE PRODUKTER	8		211	057 FRUKT OG NØTTER, FRISKE, TØRKEDE	155		4078
673 STANGSTÅL, PROFILSTÅL MV	130		579	058 FRUKT, TILBEREDT ELLER KONSERVERT	199		2525
674 JERNPLATER, UNIVERSALSTÅL	215		825	061 SUKKER OG HONNING	16914		34950
677 TRUKKET TRÅD AV JERN ELLER STÅL	73		216	062 SUKKERVARER UTEN INNHOLD AV KAKAO	650		6778
678 RØR AV JERN ELLER STÅL	79		397	073 SJOKOLADE	337		4719
682 KOPPER	1		66	081 FORSTOFFER FOR DYR	6114		7718
684 ALUMINIUM	36		518	098 MATVARER, TILBEREDTE, I.E.N.	19		486
686 SINK	27		127	111 ALKOHOLFRIE DRIKKEVARER	..		533
691 METALLKONSTRUKSJONER	37		869	112 ALKOHOLHOLDIGE DRIKKEVARER	4	919	7432
693 METALLTRÅDVARER, UNNT. ISOLERTE ELEKTRISKE LEDNINGER	76		597	122 TOBAKK, BEARBEIDD	702		39358
694 SPIKER, SKRUER O.L. AV JERN, STÅL OG KOPPER	31		267	211 HUDER OG SKINN, UNTATT PELSSKINN, RÅ	113		1729
695 HÅND- OG MASKINVERKTØY	..		121	212 PELSSKINN, UBEREDTE	1	4393	955
697 HUSHOLDNINGSARTIKLER AV UEDLE METALLER	..		397	245 VED TIL BRENSSEL; TREKULL	..		184
699 ANDRE VARER AV UEDLE METALLER	268		3023	246 KUBB OG CELLULOSE-TØMMER	5	374	109
713 STEMPELDREVNE FOR-BRENNINGSMOTORER	..		1628	247 ANNET RUNDTØMMER OG RATT TILSKÅRET TØMMER	5	3904	2940
716 ROTERENDE ELEKTRISKE MASKINER OG APPARATER	..		137	248 TRELAST, SKÅRET ELLER HØVLET	..		18577
718 ANDRE KRAFTMASKINER	..		262	251 PAPIRMASSE	59175		118758
721 LANDBRUKSMASKINER	..		2272	273 STEIN, SAND, GRUS	592		329
723 ANLEGGSMASKINER, -UTSTYR	..		4896	278 ANDRE RÅ MINERALER	2086		929
727 MASKINER FOR NÆRINGS-MIDDELINDUSTRIEN	..		430	287 MALMER AV UEDLE METALLER I.E.N.	1620		36477
728 MASKINER OG UTSTYR FOR SPES. INDUSTRIER I.E.N.	..		2034	288 AVFALL AV IKKE-JERNH. UEDLE METALLER	37		416
741 VARME-OG KJØLEUTST. I.E.N.	..		5641	289 MALMER OG AVFALL AV EDLE METALLER	..		831
742 PUMPER FOR VÅSKER; VÅSKEELEVATORER	..		309	291 ANIMALSKE RÅVARER, I.E.N.	10		101
743 PUMPER, KOMPRESSORER, VIFTER, SENTRIFUGER M.V.	..		187	292 VEGETABILSKE RÅVARER	13		143
744 MEKANISK UTSTYR FOR HÅNTERING AV GODS	..		5974	323 BRIKETTER; KOKS; RETORTKULL	1487		960
749 IKKE-ELEKTRISKE DELER OG TILBEHØR TIL MASKINER	15		838				
763 GRAMMOFONER, DIKTERAPP. O.L. FOR OPPTAK OG GJENGIVELSE AV LYD	39		59				
764 TELEKOMMUNIKASJONSUTSTYR	..		2270				
771 ELEKTRISKE KRAFTMASKINER OG DELER	..		62				
772 ELEKTRISKE APP. TIL Å SLUTTE, BRYTE, SIKRE MV. ELEKTRISKE STRØMKRETSETER	..		297				

TABELL 19 (FORTS.). SAMHANDELEN MED DE ENKELTE LAND FORDELT PÅ GRUPPER ETTER SITC-REV.2

LAND OG VARE	MENGDE TONN	VERDI 1000 KR	LAND OG VARE	MENGDE TONN	VERDI 1000 KR
334 MINERALOLJEPRODUKTER	..	36716	696 KNIVER, BESTIKK, SAKSER	41	4830
431 OLJE OG FETT, BEARBEIDDE; VOKS	25	92	697 HUSHOLDNINGSARTIKLER	..	5194
511 HYDROKARBONER ETC.	61	383	699 AV UEDLE METALLER	..	5194
512 ALKOHOLER, FENOLER M.V.	..	1111	ANDRE VARER AV UEDLE METALLER	2039	31393
513 KARBOKSYLSYRER M.V.	650	2608	713 STEMPELDREVNE FOR- BRENNINGSMOTORER	..	6527
515 METALLORGANISKE OG IKKE- METALLORGANISKE FORB.	1	220	716 ROTERENDE ELEKTRISKE MASKINER OG APPARATER	..	8628
516 ORGANISKE KJEMIKALIER I.E.N.	43	348	718 ANDRE KRAFTMASKINER	..	2051
522 UORGANISKE KJEMISKE GRUNNSTOFFER M.V.	165	1486	721 LANDBRUKSMASKINER	..	23975
523 UORGANISKE KJEMI- KALIER M.V., I.E.N.	161	416	722 TRAKTORER	1	238
524 RADIOAKTIVE STOFFER O.L.	0	62	723 ANLEGGSMASKINER, -UTSTYR	..	37384
531 SYNTETISKE ORGANISKE FARGESTOFFER	117	2054	724 MASKINER FOR TEKSTIL- OG LÆRINDUSTRIEN	..	4210
533 FARGER, MALINGER, FERNISSER O.L.	..	9906	725 MASKINER FOR CELLULOSE- OG PAPIRINDUSTRIEN	..	54784
541 MEDISINSKE OG FARMASØY- TISKE PRODUKTER	56	5028	726 MASKINER FOR TRYKKING OG BOKBINDING	..	112
553 PARFYMER OG KOSMETIKK	236	4076	727 MASKINER FOR NÆRINGS- MIDDELINDUSTRIEN	..	407
554 SÅPE, PUSSEMIDLER O.L.	246	2094	728 MASKINER OG UTSTYR FOR SPES. INDUSTRIER I.E.N.	..	37039
562 KUNSTGJØDSEL	945	478	736 VERKTØYMASKINER FOR BEARBEIDING AV METALLER	..	2004
572 SPRENGSTOFFER	131	2437	737 METALLBEARBEIDINGS- MASKINER	..	943
582 KONDENSASJONS-, POLY- KONDENSASJONS- OG POLY- ADDISJONSPRODUKTER	1123	2998	741 VARME-OG KJØLEUTST.I.E.N	..	25095
583 POLYMERISASJONS- OG KOPOLYMERISASJONS- PRODUKTER	9377	54252	742 PUMPER FOR VÆSKER; VÆSKEELEVATORER	..	7117
584 REGENERERT CELLULOSE	103	734	743 PUMPER, KOMPRESSORER, VIFTER, SENTRIFUGER M.V.	..	7705
591 DESINFEKSJONS-, INSEKT-OG SOPPDREPENDE MIDLER	68	938	744 MEKANISK UTSTYR FOR HÅNTERING AV GODS	..	25657
592 STIVELSE, INULIN OG KLEBEMIDLER M.V.	72	676	745 ANDRE IKKE-ELEKTRISKE MASKINER, APP. OG VERKTØY	..	6595
598 DIVERSE KJEMISKE PRODUKTER I.E.N.	550	2985	749 IKKE-ELEKTRISKE DELER OG TILBEHØR TIL MASKINER	642	27055
611 LÆR	7	419	751 KONTORMASKINER	1	2374
612 VARER AV LÆR EL. KUNSTLÆR	109	2933	752 AUTOMATISKE DATA- BEHANDLINGSMASKINER	1	342
613 PELSSKINN, BEREDTE	30	5602	759 DELER OG TILBEHØR TIL GR. 751 OG 752	7	644
621 HALVFABRIKATER AV GUMMI	145	2112	761 FJERNSYNSMOTTAKERE	1	25752
625 DEKK OG SLANGER AV GUMMI	..	15635	762 RADIOMOTTAKERE	1	1422
628 GUMMIVARER I.E.N.	64	1197	764 TELEKOMMUNIKASJONSUTSTYR	..	13691
634 FINER, KRYSSEFINER M.V.	..	86193	771 ELEKTRISKE KRAFTMASKINER OG DELER	..	7657
635 VARER AV TRE I.E.N.	..	14396	772 ELEKTRISKE APP. TIL Å SLUTTE, BRYTE, SIKRE MV. ELEKTRISKE STRØMKRETSER	..	9634
641 PAPIR OG PAPP	50486	169761	773 UTSTYR FOR OVERFØRING AV ELEKTRISITET	886	13524
642 VARER AV PAPIR, PAPP M.V.	8254	51941	774 ELEKTRISKE APPARATER TIL MEDISINSK BRUK	..	781
651 TEKSTILGARN	204	6389	775 MASKINER, APP. OG UTSTYR TIL HUSHOLDNINGSBRUK	..	7609
652 VEVNADER AV BOMULL	131	6395	778 ELEKTRISKE MASKINER OG APPARATER I.E.N.	..	10440
653 VEVNADER AV SYNTETISKE ELLER KUNSTIGE FIBRER	59	3043	781 PERSONBILER, HERUNDER STASJONSVOGNER	1	55
654 TEKSTILVEVNADER AV ANDRE MATERIALER	36	764	782 VARE-, LASTE- OG SPESIALBILER	1	206
655 TRIKOTASJE, METERVARE	168	5302	783 MOTORKJØRETØYER I.E.N.	1	24
656 TYLL, BÅND, BLONDER O.L.	35	1502	784 DELER OG TILBEHØR TIL 722, 781, 782 OG 783	..	8380
657 SPESIELLE TEKSTIL- STOFFER OG VARER	117	5355	785 MOTORSYKLER, SCOOTERE OG SYKLER	..	294
658 ANDRE TEKSTILVARER I.E.N	204	12901	786 TILHENGERE O.A. KJØRE- TØYER UTEN MOTOR I.E.N.	..	20362
659 GOLVBELEGG M.V.	553	10504	792 LUFTFARTØYER, TILBEHØR OG DELER	..	364
661 KALK, SEMENT M.V.	4803	4362	793 SKIP, BÅTER OG ANNET FLYTENDE MATERIELL	..	802986
662 TEGLVERKSPRODUKTER O.L.	..	95	812 SANITÆR-VARME-LYSUTSTYR	946	19336
663 MINERALSKE PROD. I.E.N.	14135	8934	821 MØBLER	..	40078
664 GLASS	847	8056	831 REISEEFFEKTER, VESKER O.L.	..	14846
665 GLASSVARER	216	5012	842 YTTERTØY AV TEKSTILSTOFF UNNTATT TRIKOTASJE, FOR MENN OG GUTTER	1	1745473
666 KERAMISKE PRODUKTER	150	4193	843 YTTERTØY AV TEKSTILSTOFF UNNTATT TRIKOTASJE, FOR KVINNER, PIKER, SMÅBARN	1	1427694
673 STANGSTÅL, PROFILSTÅL MV	7697	22075	844 UNDERTØY AV TEKSTILSTOFF UNNTATT TRIKOTASJE	..	4037
674 JERNPLATER, UNIVERSALSTÅL	46636	97000	845 YTTERTØY AV TRIKOTASJE	1	1283094
675 BÅND AV JERN ELLER STÅL	3526	7708	846 UNDERTØY AV TRIKOTASJE	..	18307
677 TRUKKET TRÅD AV JERN ELLER STÅL	551	1498			
678 RØR AV JERN ELLER STÅL	4758	25777			
679 STØPTE, SMIDDE ETC. VARER AV JERN ELLER STÅL, UBEARBEIDDE I.E.N.	155	2153			
681 SØLV OG PLATINAMETALLER	..	1409			
682 KOPPER	2101	25260			
684 ALUMINIUM	2598	14262			
686 SINK	4	54			
691 METALLKONSTRUKSJONER	3350	29218			
692 METALLBEHOLDERE	59	936			
693 METALLTRÅDVARER, UNNT. ISOLERTE ELEKTRISKE LEDNINGER	41	409			
694 SPIKER, SKRUER O.L. AV JERN, STÅL OG KOPPER	222	2590			
695 HÅND- OG MASKINVERKTØY	..	3430			



TABELL 19 (FORTS.). SAMHANDELEN MED DE ENKELTE LAND FORDELT PR GRUPPER ETTER SITC-REV.2

LAND OG VARE	MENGDE TONN	VERDI 1000 KR	LAND OG VARE	MENGDE TONN	VERDI 1000 KR
847 TILBEHØR TIL KLÆR AV TEKSTILSTOFF	..	3055	335 RESTSTOFFER AV MINERAL-OLJEPRODUKTER	13	192
848 TILBEHØR TIL KLÆR AV ANDRE MAT., HODEPLAGG	..	43566	341 GASS, NATURLIG OG TILVIRKET	..	388
851 FOTTØY	..	90707	411 DYREFETT OG -OLJER	151	1063
872 MEDISINSKE INSTRUMENTER OG APPARATER I.E.N.	3	580	424 PLANTEOLJER, I.E.N.	116	648
873 MÅLERE, TELLEAPP. I.E.N.	179	397	431 OLJE OG FETT, BEARBEIDD; VOKS	4362	13690
874 INSTRUMENTER OG APP. FOR MÅLING, KONTROLL, ANALYSE OG REGULERING I.E.N.	..	10137	511 HYDROKARBONER ETC.	:	:
881 FOTOGRAFIAPP. OG UTSTYR	..	268	512 ALKOHOLER, FENOLER M.V.	..	3289
882 FILM OG KJEMIKALIER TIL FOTOGRAFISK BRUK	2	524	513 KARBOKSYLSYRER M.V.	275	1633
883 KINOFILM, EKSPONERT OG FRAMKALT	0	79	514 NITROGENFUNKSJONELLE GRUPPER	182	686
885 UR	..	99	522 UORGANISKE KJEMISKE GRUNNSTOFFER M.V.	9805	1738
892 TRYKKSAKER	4971	59096	523 UORGANISKE KJEMIKALIER M.V., I.E.N.	664	3069
893 VARER AV PLAST	3007	34225	531 SYNTETISKE ORGANISKE FARGESTOFFER	6	530
894 BARNEVOGNER, LEKETØY, SPILL OG SPORTSARTIKLER	..	25812	533 FARGER, MALINGER, FERNISSER O.L.	..	2807
895 KONTORUTSTYR OG KONTORREKVISITA I.E.N.	..	478	541 MEDISINSKE OG FARMASØYTISKE PRODUKTER	119	3770
896 KUNSTVERK, ANTIKVITETER,	0	102	551 FLYKTIGE OLJER, ESSENER	1	86
897 GULLSMEDARB., BIJOUTERI	..	13702	553 PARFYMER OG KOSMETIKK	5	439
898 MUSIKKINSTRUMENTER, DELER OG TILBEHØR	..	3821	554 SÅPE, PUSSEMIDLER O.L.	1616	8986
899 FERDIGE VARER I.E.N.	..	3964	562 KUNSTGJØDSEL	10321	7448
931 SPES. VARER OG TRANSAKSJONER, IKKE GRUPPERT ETTER ART	1	162	582 KONDENSASJONS-, POLY-KONDENSASJONS- OG POLY-ADDISJONSPRODUKTER	3309	20242
951 KRIGSVÅPEN OG AMMUNISJON	..	:	583 POLYMERISASJONS- OG KOPOLYMERISASJONS-PRODUKTER	15191	73097
103 FINLAND			585 KUNSTHARPIKSER OG PLASTMATERIALER I.E.N.	:	:
UTFØRSEL I ALT	..	1241764	591 DESINFEKSJONS-, INSEKT-OG SOPPDREPENDE MIDLER	4	143
001 LEVENDE DYR	..	76	598 DIVERSE KJEMISKE PRODUKTER I.E.N.	1637	5614
014 KJØTT, TILBEREDT ELLER KONSERVERT; FISKE-EKSTRAKT	19	184	611 LÆR	135	4134
024 OST OG OSTEMASSE	10	119	613 PELSSKINN, BEREDTE	1	286
034 FISK, FERSK, KJØLT ELLER FRYST	7542	70467	621 HALVFABRIKATER AV GUMMI	19	743
035 FISK, SALTET, TØRKET ELLER RØYKT	948	12425	625 DEKK OG SLANGER AV GUMMI	..	1813
036 KREPSDYR OG BLØTDYR	46	786	628 GUMMIVARER I.E.N.	47	1015
037 FISK, KREPSDYR OG BLØTDYR, TILBEREDT ELLER KONSERVERT, I.E.N.	1468	16671	633 VARER AV KORK	4	55
047 ANNET MJØL OG GRYN	37	211	634 FINER, KRYSSFINER M.V.	..	258
048 ANDRE KORNVARER	151	583	635 VARER AV TRE I.E.N.	..	2065
056 GRØNNSAKER, KONSERVETE ELLER TILBEREDTE, I.E.N.	17	436	641 PAPIR OG PAPP	2295	6262
057 FRUKT OG NØTTER, FRISKE, TØRKEDE	24	225	642 VARER AV PAPIR, PAPP M.V.	394	4015
058 FRUKT, TILBEREDT ELLER KONSERVERT	9	59	651 TEKSTILGARN	322	10766
061 SUKKER OG HONNING	14	78	652 VEVNADER AV BOMULL	303	10421
062 SUKKERVARER UTEN INNHOLD AV KAKAO	106	1489	653 VEVNADER AV SYNTETISKE ELLER KUNSTIGE FIBRER	343	15790
073 SJOKOLADE	153	1592	654 TEKSTILVEVNADER AV ANDRE MATERIALER	40	2291
081 FORSTOFFER FOR DYR	41931	92393	655 TRIKOTASJE, METERVARE	37	1730
091 MARGARIN OG MATFETT	36	:	656 TYLL, BÅND, BLONDER O.L.	3	471
098 MATVARER, TILBEREDTE, I.E.N.	183	2188	657 SPESIELLE TEKSTILSTOFFER OG VARER	297	10709
122 TOBAKK, BEARBEIDD	35	1392	658 ANDRE TEKSTILVARER I.E.N.	21	2420
211 HUDER OG SKINN, UNTATT PELSSKINN, RÅ	100	794	659 GOLVBELEGG M.V.	349	2535
212 PELSSKINN, UBEREDTE	15500	2900	661 KALK, SEMENT M.V.	99	169
248 TRELAST, SKÅRET ELLER HØVLET	..	273	662 TEGLVERKSPRODUKTER O.L.	..	166
251 PAPIRMASSE	142	108	663 MINERALSKE PROD. I.E.N.	336	2768
268 ULL OG ANDRE DYREHÅR	6	76	664 GLASS	6	182
273 STEIN, SAND, GRUS	65476	2645	665 GLASSVARER	316	711
278 ANDRE RÅ MINERALER	4645	943	666 KERAMISKE PRODUKTER	12	230
281 JERNMALM	187740	15365	671 RÅJERN, SPEILJERN M.V.	18613	59198
282 JERN- OG STÅLAVFALL	14	89	673 STANGSTÅL, PROFILSTÅL MV	19901	31725
287 MALMER AV UEDLE METALLER I.E.N.	19279	10011	674 JERNPLATER, UNIVERSALSTÅL	6548	19053
288 AVFALL AV IKKE-JERNH. UEDLE METALLER	4027	3622	677 TRUKKET TRÅD AV JERN ELLER STÅL	366	1217
291 ANIMALSKE RÅVARER, I.E.N.	79310	52818	678 RØR AV JERN ELLER STÅL STØPTE, SMIDDE ETC. VARER AV JERN ELLER STÅL, UBEARBEIDD I.E.N.	1572	5687
292 VEGETABILSKE RÅVARER	88	2477	681 SØLV OG PLATINAMETALLER	95	506
334 MINERALOLJEPRODUKTER	..	2052	682 KOPPER	98	2039
			684 ALUMINIUM	8306	71777
			685 BLY	5	158
			686 SINK	654	3719
			687 TINN	3	201
			689 ANDRE UEDLE METALLER	:	:
			691 METALLKONSTRUKSJONER	316	3358
			692 METALLBEHOLDERE	95	3293

TABELL 19 (FORTS.). SAMHANDELEN MED DE ENKELTE LAND FORDELT PÅ GRUPPER ETTER SITC-RÉV.2

LAND OG VARE	MENGDE TONN	VERDI 1000 KR	LAND OG VARE	MENGDE TONN	VERDI 1000 KR
693 METALLTRÅDVARER, UNNT. ISOLERTE ELEKTRISKE LEDNINGER	402	3000	843 YTTERTØY AV TEKSTILSTOFF UNNTATT TRIKOTASJE, FOR KVINNER, PIKER, SMRBARN	1 12979	1574
694 SPIKER, SKRUER O.L. AV JERN, STÅL OG KOPPER	171	2315	844 UNDERTØY AV TEKSTILSTOFF UNNTATT TRIKOTASJE	..	63
695 HÅND- OG MASKINVERKTØY	..	1863	845 YTTERTØY AV TRIKOTASJE	1 15917	1545
696 KNIVER, BESTIKK, SAKSER	4	358	846 UNDERTØY AV TRIKOTASJE	..	2471
697 HUSHOLDNINGSARTIKLER AV UEDLE METALLER	..	6141	847 TILBEHØR TIL KLÆR AV TEKSTILSTOFF	..	1104
699 ANDRE VARER AV UEDLE METALLER	1700	20934	848 TILBEHØR TIL KLÆR AV ANDRE MAT.; HODEPLAGG	..	507
713 STEMPELDREVNE FOR-BRENNINGSMOTORER	..	7338	851 FOTTØY	..	846
716 ROTERENDE ELEKTRISKE MASKINER OG APPARATER	..	3126	871 OPTISKE INSTRUMENTER OG APPARATER	5	890
718 ANDRE KRAFTMASKINER	..	95	872 MEDISINSKE INSTRUMENTER OG APPARATER I.E.N.	21	1147
721 LANDBRUKSMASKINER	..	23386	874 INSTRUMENTER OG APP. FOR MÅLING, KONTROLL, ANALYSE OG REGULERING I.E.N.	..	13062
722 TRAKTORER	1 5751	6766	881 FOTOGRAFIAPP. OG UTSTYR	..	95
723 ANLEGGSMASKINER, -UTSTYR	..	6250	882 FILM OG KJEMIKALIER TIL FOTOGRAFISK BRUK	23	496
724 MASKINER FOR TEKSTIL- OG LÆRINDUSTRIEN	..	2097	884 OPTISKE ARTIKLER, I.E.N.	..	153
725 MASKINER FOR CELLULOSE- OG PAPIRINDUSTRIEN	..	3115	885 UR	..	225
727 MASKINER FOR NÆRINGS-MIDDELINDUSTRIEN	..	741	892 TRYKKSAKER	222	4976
728 MASKINER OG UTSTYR FOR SPES. INDUSTRIER I.E.N.	..	23924	893 VARER AV PLAST	1055	14635
736 VERKTØYMASKINER FOR BEARBEIDING AV METALLER	..	244	894 BARNEVOGNER, LEKETØY, SPILL OG SPORTSARTIKLER	..	:
737 METALLBEARBEIDINGS-MASKINER	..	462	895 KONTORUTSTYR OG KONTORREKVISITA I.E.N.	..	263
741 VARME-OG KJØLEUTST. I.E.N.	..	16251	897 GULLSMEDARB., BIJOUTERI	..	85
742 PUMPER FOR VÆSKER; VÆSKEELEVATORER	..	5752	898 MUSIKKINSTRUMENTER, DELER OG TILBEHØR	..	1258
743 PUMPER, KOMPRESSORER, VIFTER, SENTRIFUGER M.V.	..	6764	899 FERDIGE VARER I.E.N.	..	5049
744 MEKANISK UTSTYR FOR HÅNDTERING AV GODS	..	35421	941 LEVENDE DYR I.E.N.	..	4353
745 ANDRE IKKE-ELEKTRISKE MASKINER, APP. OG VERKTØY	..	9367	951 KRIGSVÅPEN OG AMMUNISJON	..	:
749 IKKE-ELEKTRISKE DELER OG TILBEHØR TIL MASKINER	146	6915	971 GULL, IKKE-MONETÆRT	..	1134
751 KONTORMASKINER	1 775	389	105 ISLAND		
752 AUTOMATISKE DATA-BEHANDLINGSMASKINER	1 56	3078	INNFORSEL I ALT	..	88569
759 DELER OG TILBEHØR TIL GR. 751 OG 752	5	1233	001 LEVENDE DYR	..	209
761 FJERNSYNSMOTTAKERE	1 139	179	011 KJØTT, FERSKT, KJØLT M.V.	2950	36888
762 RADIOMOTTAKERE	1 1154	502	034 FISK, FERSK, KJØLT ELLER FRYST	71	977
763 GRAMMOFONER, DIKTERAPP. O.L. FOR OPPTAK OG GJENGIVELSE AV LYD	1 2609	2724	035 FISK, SALTET, TØRKET ELLER RØYKT	971	19712
764 TELEKOMMUNIKASJONSUTSTYR	..	13878	037 FISK, KREPSDYR OG BLØT-DYR, TILBEREDT ELLER KONSERVERT, I.E.N.	450	5074
771 ELEKTRISKE KRAFTMASKINER OG DELER	..	3674	211 HUDER OG SKINN, UNTATT PELSSKINN, RÅ	14	811
772 ELEKTRISKE APP. TIL Å SLUTTE, BRYTE, SIKRE MV. ELEKTRISKE STRØMKRETSER	..	9006	277 SLIPESTOFFER, NATURLIGE	..	173
773 UTSTYR FOR OVERFØRING AV ELEKTRISITET	:	:	278 ANDRE RÅ MINERALER	784	1275
774 ELEKTRISKE APPARATER TIL MEDISINSK BRUK	..	854	288 AVFALL AV IKKE-JERNH. UEDLE METALLER	29	78
775 MASKINER, APP. OG UTSTYR TIL HUSHOLDNINGSBRUK	..	24758	411 DYREFETT OG -OLJER	4987	11487
776 ELEKTRONRØR, HALVLEDER-KOMPONENTER M.V.	..	191	613 PELSSKINN, BEREDTE	14	1372
778 ELEKTRISKE MASKINER OG APPARATER I.E.N.	..	2232	635 VARER AV TRE I.E.N.	..	55
781 PERSONBILER, HERUNDER STASJONSVOGNER	1 106	1323	651 TEKSTILGARN	19	1068
782 VARE-, LASTE-, OG SPESIALBILER	1 25	7179	657 SPEIELLE TEKSTIL-STOFFER OG VARER	2	57
784 DELER OG TILBEHØR TIL 722, 781, 782 OG 733	..	7641	658 ANDRE TEKSTILVARER I.E.N.	1	113
785 MOTORSYKKLER, SCOOTERE OG SYKKLER	..	15264	671 RÅJERN, SPEILJERN M.V.	810	2516
786 TILHENGERE O.A. KJØRE-TØYER UTEN MOTOR I.E.N.	..	3217	689 ANDRE UEDLE METALLER	23	113
792 LUFTFARTØYER, TILBEHØR OG DELER	..	58	699 ANDRE VARER AV UEDLE METALLER	10	111
793 SKIP, BÅTER OG ANNET FLYTENDE MATERIELL	..	130254	727 MASKINER FOR NÆRINGS-MIDDELINDUSTRIEN	..	810
812 SANITÆR-VARME-LYSUTSTYR	300	9601	728 MASKINER OG UTSTYR FOR SPES. INDUSTRIER I.E.N.	..	65
821 MØBLER	..	4216	752 AUTOMATISKE DATA-BEHANDLINGSMASKINER	1 1	118
831 REISEEFFEKTER, VESKER O.L.	..	390	821 MØBLER	..	50
842 YTTERTØY AV TEKSTILSTOFF UNNTATT TRIKOTASJE, FOR MENN OG GUTTER	1 23608	2142	843 YTTERTØY AV TEKSTILSTOFF UNNTATT TRIKOTASJE, FOR KVINNER, PIKER, SMRBARN	1 1392	166
			845 YTTERTØY AV TRIKOTASJE	1 29099	2945
			847 TILBEHØR TIL KLÆR AV TEKSTILSTOFF	..	130
			848 TILBEHØR TIL KLÆR AV ANDRE MAT.; HODEPLAGG	..	550
			893 VARER AV PLAST	43	830
			896 KUNSTVERK, ANTIKVITETER,	0	275

TABELL 19 (FORTS.). SAMHANDELEN MED DE ENKELTE LAND FORDELT PÅ GRUPPER ETTER SITC-REV.2

LAND OG VARE	MENGDE TONN	VERDI 1000 KR	LAND OG VARE	MENGDE TONN	VERDI 1000 KR
105 ISLAND			691 METALLKONSTRUKSJONER	1187	8321
UTFØRSEL I ALT	..	308618	692 METALLBEHOLDERE	43	610
037 FISK, KREPSDYR OG BLØT- DYR, TILBEREDT ELLER KONSERVERT, I.E.N.	20	360	693 METALLTRÅDVARER, UNNT. ISOLERTE ELEKTRISKE LEDNINGER	344	3420
048 ANDRE KORNVARER	70	517	694 SPIKER, SKRUER O.L. AV JERN, STÅL OG KOPPER	18	291
056 GRØNNSAKER, KONSERVETE ELLER TILBEREDTE, I.E.N.	52	973	695 HÅND- OG MASKINVERKTØY	..	650
058 FRUKT, TILBEREDT ELLER KONSERVERT	82	410	696 KNIVER, BESTIKK, SAKSER	1	135
062 SUKKERVARER UTEN INNHOLD AV KAKAO	5	73	697 HUSHOLDNINGSARTIKLER AV UEDLE METALLER	..	490
073 SJOKOLADE	6	125	699 ANDRE VARER AV UEDLE METALLER	440	7031
081 FORSTOFFER FOR DYR	108	222	713 STEMPELDREVNE FOR- BRENNINGSMOTORER	..	2439
098 MATVARER, TILBEREDTE, I.E.N.	84	1480	716 ROTERENDE ELEKTRISKE MASKINER OG APPARATER	..	77
247 ANNET RUNDTØMMER OG RÅTT TILSKÅRET TØMMER	5	554	718 ANDRE KRAFTMASKINER	..	245
248 TRELAST, SKÅRET ELLER HØVLET	..	5013	721 LANDBRUKSMASKINER	..	707
264 JUTE OG ANDRE TEKSTIL- FIBRER AV BAST	13	87	723 ANLEGGSMASKINER, -UTSTYR	..	1642
278 ANDRE RÅ MINERALER	35921	1919	725 MASKINER FOR CELLULOSE- OG PAPIRINDUSTRIEN	..	145
281 JERNMALM	8651	1093	726 MASKINER FOR TRYKKING OG BOKBINDING	..	336
292 VEGETABILSKA RÅVARER	18	444	727 MASKINER FOR NÆRINGS- MIDDELINDUSTRIEN	..	805
323 BRIKETTER; KOKS; RETORTKULL	14910	8535	728 MASKINER OG UTSTYR FOR SPE. INDUSTRIER I.E.N.	..	3421
334 MINERALOLJEPRODUKTER	..	12826	736 VERKTØYMASKINER FOR BEARBEIDING AV METALLER	..	599
335 RESTSTOFFER AV MINERAL- OLJEPRODUKTER	33	110	737 METALLBEARBEIDINGS- MASKINER	..	138
423 PLANTEOLJER, BLØTE	259	1262	741 VARME-OG KJØLEUTST.I.E.N	..	11519
424 PLANTEOLJER, I.E.N.	334	1968	742 PUMPER FOR VÆSKER; VÆSKEELEVATORER	..	1730
431 OLJE OG FETT, BEARBEIDD; VOKS	695	2832	743 PUMPER, KOMPRESSORER, VIFTER, SENTRIFUGER M.V.	..	1806
522 UORGANISKE KJEMISKE GRUNNSTOFFER M.V.	4342	3999	744 MEKANISK UTSTYR FOR HÅNTERING AV GODS	..	13222
523 UORGANISKE KJEMI- KALIER M.V., I.E.N.	2028	6774	745 ANDRE IKKE-ELEKTRISKE MASKINER, APP. OG VERKTØY	..	1608
533 FARGER, MALINGER, FERNISSER O.L.	..	1326	749 IKKE-ELEKTRISKE DELER OG TILBEHØR TIL MASKINER	37	2724
541 MEDISINSKE OG FARMASØY- TISKE PRODUKTER	23	483	751 KONTORMASKINER	1	627
553 PARFYMER OG KOSMETIKK	2	137	752 AUTOMATISKE DATA- BEHANDLINGSMASKINER	1	9
554 SÅPE, PUSSEMIDLER O.L.	109	623	759 DELER OG TILBEHØR TIL GR. 751 OG 752	0	245
562 KUNSTGJØDSEL	22492	17749	763 GRAMMOFONER, DIKTERAPP. O.L. FOR OPPTAK OG GJENGIVELSE AV LYD	1	63
572 SPRENGSTOFFER	68	994	764 TELEKOMMUNIKASJONSUTSTYR	..	1346
582 KONDENSASJONS-, POLY- KONDENSASJONS- OG POLY- ADDISJONSPRODUKTER	58	948	771 ELEKTRISKE KRAFTMASKINER OG DELER	..	959
583 POLYMERISASJONS- OG KOPOLYMERISASJONS- PRODUKTER	399	3349	772 ELEKTRISKE APP. TIL Å SLUTTE, BRYTE, SIKRE MV. ELEKTRISKE STRØMKRETSETER	..	3559
592 STIVELSE, INULIN OG KLEBEMIDLER M.V.	6	87	773 UTSTYR FOR OVERFØRING AV ELEKTRISITET	:	:
598 DIVERSE KJEMISKE PRODUKTER I.E.N.	2075	3089	775 MASKINER, APP. OG UTSTYR TIL HUSHOLDNINGSBRUK	..	3100
612 VARER AV LÅR EL. KUNSTLÆR	1	67	776 ELEKTRONRØR, HALVLEDER- KOMPONENTER M.V.	..	232
621 HALVFABRIKATER AV GUMMI	6	323	778 ELEKTRISKE MASKINER OG APPARATER I.E.N.	..	1495
625 DEKK OG SLANGER AV GUMMI	..	321	781 PERSONBILER, HERUNDER STASJONSVOGNER	1	21
628 GUMMIVARER I.E.N.	3	168	782 VARE-, LASTE-, OG SPECIALBILER	1	19
634 FINER, KRYSSFINER M.V.	..	5873	784 DELER OG TILBEHØR TIL 722, 781, 782 OG 783	..	131
635 VARER AV TRE I.E.N.	..	19561	785 MOTORSYKLER, SCOOTERE OG SYKLER	..	697
641 PAPIR OG PAPP	5037	10993	786 TILHENGERE O.A. KJØRE- TØYER UTEN MOTOR I.E.N.	..	240
642 VARER AV PAPIR, PAPP M.V.	719	3668	793 SKIP, BÅTER OG ANNET FLYTENDE MATERIELL	..	19293
651 TEKSTILGARN	21	615	812 SANITÆR-VARME-LYSUTSTYR	16	784
652 VEVNÅDER AV BOMULL	7	462	821 MØBLER	..	8757
653 VEVNÅDER AV SYNTETISKE ELLER KUNSTIGE FIBRER	4	211	831 REISEEFFEKTER, VESKER O.L	..	633
655 TRIKOTASJE, METERVARE	3	167	842 YTTERTØY AV TEKSTILSTOFF UNNTATT TRIKOTASJE, FOR MENN OG GUTTER	1	1910
656 TYLL, BRND, BLONDER O.L.	2	97	843 YTTERTØY AV TEKSTILSTOFF UNNTATT TRIKOTASJE, FOR KVINNER, PIKER, SMÅBARN	1	6480
657 SPESIELLE TEKSTIL- STOFFER OG VARER	336	15816	845 YTTERTØY AV TRIKOTASJE	1	1903
658 ANDRE TEKSTILVARER I.E.N	8	896	846 UNDERTØY AV TRIKOTASJE	..	586
659 GOLVBELEGG M.V.	7	151	847 TILBEHØR TIL KLÆR		
662 TEGLVERKSPRODUKTER O.L.	..	902			
663 MINERALSKA PROD. I.E.N.	252	830			
664 GLASS	302	1755			
665 GLASSVARER	82	218			
666 KERAMISKE PRODUKTER	14	245			
673 STANGSTÅL, PROFILSTÅL MV	11797	20041			
674 JERNPLATER, UNIVERSALSTÅL	1581	3664			
675 BRND AV JERN ELLER STÅL	24	62			
678 RØR AV JERN ELLER STÅL	269	1876			
682 KOPPER	5	98			
683 NIKKEL	30	559			
684 ALUMINIUM	408	5995			
686 SINK	34	175			

TABELL 19 (FORTS.). SAMHANDELEN MED DE ENKELTE LAND FORDELT PÅ GRUPPER ETTER SITC-REV.2

LAND OG VARE	MENGDE TONN	VERDI 1000 KR	LAND OG VARE	MENGDE TONN	VERDI 1000 KR
AV TEKSTILSTOFF	..	297	251 PAPIRMASSE	120004	228128
848 TILBEHØR TIL KLÆR AV ANDRE MAT.;HODEPLAGG	..	92	263 BOMULL	56	363
851 FOTTØY	..	1040	265 ANDRE VEGETABILSKE TEKSTILFIBRER	5	76
872 MEDISINSKE INSTRUMENTER OG APPARATER I.E.N.	0	84	267 KUNSTIGE TEKSTILFIBRER FOR SPINNING	924	6609
874 INSTRUMENTER OG APP. FOR MÅLING,KONTROLL,ANALYSE OG REGULERING I.E.N.	..	5923	268 ULL OG ANDRE DYREHÅR	87	387
882 FILM OG KJEMIKALIER TIL FOTOGRAFISKE BRUK	0	105	269 BRUKTE KLÆR O.A. BRUKTE TEKSTILVARER; FILLER	1966	2182
892 TRYKKSAKER	8	561	271 RR GJØDNINGSSSTOFFER	49839	13244
893 VARER AV PLAST	480	8345	273 STEIN, SAND, GRUS	152277	21050
894 BARNEVOGNER,LEKETØY, SPILL OG SPORTSARTIKLER	..	:	274 SVOVEL OG URØSTET SVOVELKIS	2112	1006
898 MUSIKKINSTRUMENTER, DELER OG TILBEHØR	..	301	278 ANDRE RR MINERALER	128203	19918
899 FERDIGE VARER I.E.N.	..	203	281 JERNMALM	266765	28962
951 KRIGSVÅPEN OG AMMUNISJON	..	:	282 JERN- OG STRÅLVFALL	2194	1787
			287 MALMER AV UEDLE METALLER I.E.N.	74569	75600
106 SVERIGE			288 AVFALL AV IKKE-JERNH. UEDLE METALLER	21462	32841
INNFØRSEL I ALT	..	12285568	289 MALMER OG AVFALL AV EDLE METALLER	..	11798
001 LEVENDE DYR	..	2326	291 ANIMALSKE RÅVARER, I.E.N	984	3240
011 KJØTT, FERSKT,KJØLT M.V.	2017	16840	292 VEGETABILSKE RÅVARER	368	5657
012 KJØTT, SALTET, TØRKET ELLER RØYKT	106	1296	322 KULL, BRUNKULL OG TORV	13151	10721
014 KJØTT, TILBEREDT ELLER KONSERVERT; FISKE-EKSTRAKT	44	664	323 BRIKETTER; KOKS; RETORTKULL	463	318
022 MJØLK OG FLØTE	2167	6218	334 MINERALOLJEPRODUKTER	..	498156
023 SMØR	1513	9704	335 RESTSTOFFER AV MINERAL-OLJEPRODUKTER	32030	23165
024 OST OG OSTEMASSE	48	1018	341 GASS, NATURLIG OG TILVIRKET	..	:
025 EGG	149	738	351 ELEKTRISK STRØM	7	539274
034 FISK, FERSK, KJØLT ELLER FRYST	659	2295	411 DYREFETT OG -OLJER	4785	11569
035 FISK, SALTET, TØRKET ELLER RØYKT	45	399	423 PLANTEOLJER, BLØTE	261	1477
036 KREPSDYR OG BLØTDYR	99	978	424 PLANTEOLJER, I.E.N.	586	2995
037 FISK, KREPSDYR OG BLØTDYR, TILBEREDT ELLER KONSERVERT, I.E.N.	1074	20439	431 OLJE OG FETT, BEARBEIDD; VOKS	1910	9896
041 HVETE, UMALT	131070	102911	511 HYDROKARBONER ETC.	4315	9576
043 BYGG, UMALT	20316	13038	512 ALKOHOLER, FENOLER M.V.	..	13220
045 ANNET KORN, UMALT	38537	27966	513 KARBOKSYLSYRER M.V.	1240	4720
048 ANDRE KORNVARER	6582	52780	514 NITROGENFUNKSJONELLE GRUPPER	229	3999
054 GRØNNSAKER, FRISKE, KJØLTE, FRYSTE, TØRKEDE	3356	6668	515 METALLORGANISKE OG IKKE-METALLORGANISKE FORB.	100	2139
056 GRØNNSAKER, KONSERVERTE ELLER TILBEREDTE, I.E.N.	237	2337	516 ORGANISKE KJEMIKALIER I.E.N.	293	3668
057 FRUKT OG NØTTER, FRISKE, TØRKEDE	895	7095	522 UORGANISKE KJEMISKE GRUNNSTOFFER M.V.	17909	23581
058 FRUKT, TILBEREDT ELLER KONSERVERT	675	6991	523 UORGANISKE KJEMI-KALIER M.V.,I.E.N.	28650	34578
061 SUKKER OG HONNING	10484	18845	524 RADIOAKTIVE STOFFER O.L.	5	443
062 SUKKERVARER UTEN INNHOLD AV KAKAO	2337	25696	531 SYNTETISKE ORGANISKE FARGESTOFFER	82	1249
071 KAFFE OG KAFFEERSTATN.	142	5224	532 FARGE-OG GARVE-EKSTRAKTER M.V.	52	371
072 KAKAO	23	595	533 FARGER, MALINGER, FERNISSER O.L.	..	61351
073 SJOKOLADE	3524	59634	541 MEDISINSKE OG FARMASØY-TISKE PRODUKTER	1686	186118
074 TE OG MATE	55	2289	551 FLYKTIGE OLJER, ESSENER	128	1867
075 KRYDDERIER	124	2477	553 PARFYMER OG KOSMETIKK	897	15584
081 FORSTOFFER FOR DYR	39714	44916	554 SÅPE, PUSSEMIDLER O.L.	9709	48151
091 MARGARIN OG MATFETT	33	121	562 KUNSTGJØDSEL	10568	7244
098 MATVARER, TILBEREDTE, I.E.N.	2178	20881	572 SPRENGSTOFFER	449	16458
111 ALKOHOLFRIE DRIKKEVARER	..	3005	582 KONDENSASJONS-, POLY-KONDENSASJONS- OG POLY-ADDISJONSPRODUKTER	8701	62777
112 ALKOHOLHOLDIGE DRIKKEVARER	4	190	583 POLYMERISASJONS- OG KOPOLYMERISASJONS-PRODUKTER	40922	249654
122 TOBAKK, BEARBEIDD	96	5016	584 REGENERERT CELLULOSE	842	10225
211 HUDER OG SKINN, UNTATT PELSSKINN, RÅ	108	1308	585 KUNSTHARPIKSER OG PLASTMATERIALER I.E.N.	1384	6008
212 PELSSKINN, UBEREDTE	1	277	591 DESINFEKSJONS-,INSEKT-OG SOPPDREPENDE MIDLER	700	5769
222 OLJEFRØ TIL UTVINNING AV BLØTE OLJER	5450	8555	592 STIVELSE, INULIN OG KLEBEMIDLER M.V.	3797	23381
223 OLJEFRØ TIL UTVINNING AV OLJER, I.E.N.	75	303	598 DIVERSE KJEMISKE PRODUKTER I.E.N.	69066	72798
233 SYNTETISK OG REGENERERT GUMMI, AVFALL OG SKRAP	948	4497	611 LÅR	224	28325
245 VED TIL BRENSEL; TREKULL	..	2480	612 VARER AV LÅR EL.KUNSTLÅR	93	4394
246 KUBB OG CELLULOSE-TØMMER	5	995895	613 PELSSKINN, BEREDTE	51	13484
247 ANNET RUNDTØMMER OG RÅTT TILSKÅRET TØMMER	5	192039	621 HALVFABRIKATER AV GUMMI	2806	41786
248 TRELAST, SKÅRET ELLER HØVLET	..	346761	625 DEKK OG SLANGER AV GUMMI	..	69052
			628 GUMMIVARER I.E.N.	1141	36062
			633 VARER AV KORK	423	6544
			634 FINER, KRYSSFINER M.V.	..	98916
			635 VARER AV TRE I.E.N.	..	204532

TABELL 19 (FORTS.). SAMHANDELEN MED DE ENKELTE LAND FORDELT PÅ GRUPPER ETTER SITC-REV.2

LAND OG VARE	MENGDE TONN	VERDI 1000 KR	LAND OG VARE	MENGDE TONN	VERDI 1000 KR
641 PAPIR OG PAPP	87761	277675	749 IKKE-ELEKTRISKE DELER OG TILBEHØR TIL MASKINER	3720	160441
642 VARER AV PAPIR, PAPP M.V.	32304	233025	751 KONTORMASKINER	1 67517	26778
651 TEKSTILGARN	456	24859	752 AUTOMATISKE DATA-BEHANDLINGSMASKINER	1 7817	71463
652 VEVNADER AV BOMULL	422	23208	759 DELER OG TILBEHØR TIL GR. 751 OG 752	93	36182
653 VEVNADER AV SYNTETISKE ELLER KUNSTIGE FIBRER	492	28506	761 FJERNSYNSMOTTAKERE	1 46243	125725
654 TEKSTILVEVNADER AV ANDRE MATERIALER	833	25069	762 RADIOMOTTAKERE	1 2464	3112
655 TRIKOTASJE, METERVARE	342	19237	763 GRAMMOFONER, DIKTERRAPP. O.L. FOR OPPTAK OG GJENGIVELSE AV LYD	1 295	318
656 TYLL, BÅND, BLONDER O.L.	103	6498	764 TELEKOMMUNIKASJONSUTSTYR	..	203161
657 SPESIELLE TEKSTILSTOFFER OG VARER	1750	67802	771 ELEKTRISKE KRAFTMASKINER OG DELER	..	37435
658 ANDRE TEKSTILVARER I.E.N	617	45349	772 ELEKTRISKE APP. TIL R SLUTTE, BRYTE, SIKRE MV. ELEKTRISKE STRØMKRETSE	..	146324
659 GOLVBELEGG M.V.	1740	27647	773 UTSTYR FOR OVERFØRING AV ELEKTRISITET	4827	92037
661 KALK, SEMENT M.V.	5160	5495	774 ELEKTRISKE APPARATER TIL MEDISINSK BRUK	..	6310
662 TEGLVERKSPRODUKTER O.L.	..	21292	775 MASKINER, APP. OG UTSTYR TIL HUSHOLDNINGSBRUK	..	218970
663 MINERALSKE PROD. I.E.N.	77676	71975	776 ELEKTRONRØR, HALVLEDER-KOMPONENTER M.V.	..	5471
664 GLASS	25983	86761	778 ELEKTRISKE MASKINER OG APPARATER I.E.N.	..	97598
665 GLASSVARER	3226	15866	781 PERSONBILER, HERUNDER STASJONSVOGNER	1 10733	253069
666 KERAMISKE PRODUKTER	363	11154	782 VARE-, LASTE-, OG SPESIALBILER	1 2249	255923
667 PERLER, EDLE STEINER	138	4956	783 MOTORKJØRETØYER I.E.N.	1 26	6823
671 RÅJERN, SPEILJERN M.V.	5438	11198	784 DELER OG TILBEHØR TIL 722, 781, 782 OG 783	..	187657
672 JERN OG STÅL, PRIMÆR FORM	6405	9258	785 MOTORSYKLER, SCOOTERE OG SYKLER	..	6695
673 STANGSTÅL, PROFILSTÅL MV	63700	156863	786 TILHENGERE O.A. KJØRE-TØYER UTEN MOTOR I.E.N.	..	128897
674 JERNPLATER, UNIVERSALSTÅL	73440	273511	791 RULLENDE MATERIELL TIL JERNBANER OG SPORVEIER	..	13387
675 BÅND AV JERN ELLER STÅL	6374	28279	792 LUFTFARTØYER, TILBEHØR OG DELER	..	1151
676 SKINNER AV JERN EL. STÅL	20174	40581	793 SKIP, BÅTER OG ANNET FLYTENDE MATERIELL	..	700369
677 TRUKKET TRÅD AV JERN ELLER STÅL	4785	23054	812 SANITÆR-VARME-LYSUTSTYR	4166	118491
678 RØR AV JERN ELLER STÅL	15489	125784	821 MØBLER	..	470482
679 STØPTE, SMIDDE ETC. VARER AV JERN ELLER STÅL, UBEARBEID I.E.N.	798	6050	831 REISEEFFEKTER, VESKER O.L	..	14330
681 SØLV OG PLATINAMETALLER	..	667	842 YTTERTØY AV TEKSTILSTOFF UNNTATT TRIKOTASJE, FOR MENN OG GUTTER	1 667100	81632
682 KOPPER	11304	148627	843 YTTERTØY AV TEKSTILSTOFF UNNTATT TRIKOTASJE, FOR KVINNER, PIKER, SMRBARN	1 1198919	100666
683 NIKKEL	32	1961	844 UNDERTØY AV TEKSTILSTOFF UNNTATT TRIKOTASJE	..	11535
684 ALUMINIUM	10779	126259	845 YTTERTØY AV TRIKOTASJE	1 1290953	87720
685 BLY	3180	17541	846 UNDERTØY AV TRIKOTASJE	..	28913
686 SINK	63	741	847 TILBEHØR TIL KLÆR AV TEKSTILSTOFF	..	13918
687 TINN	3	220	848 TILBEHØR TIL KLÆR AV ANDRE MAT.; HODEPLAGG	..	36088
689 ANDRE UEDLE METALLER	20	147	851 FOTTØY	..	31457
691 METALLKONSTRUKSJONER	15585	154723	871 OPTISKE INSTRUMENTER OG APPARATER	7 907	
692 METALLBEHOLDERE	6333	32929	872 MEDISINSKE INSTRUMENTER OG APPARATER I.E.N.	133 16788	
693 METALLTRØDVARER, UNNT. ISOLERTE ELEKTRISKE LEDNINGER	5193	25789	873 MÅLERE, TELLEAPP. I.E.N.	1 9163	4036
694 SPIKER, SKRUER O.L. AV JERN, STÅL OG KOPPER	2725	46345	874 INSTRUMENTER OG APP. FOR MÅLING, KONTROLL, ANALYSE OG REGULERING I.E.N.	..	67287
695 HÅND- OG MASKINVERKTØY	..	131257	881 FOTOGRAFIAPP. OG UTSTYR	..	3992
696 KNIVER, BESTIKK, SAKSER	79	7207	882 FILM OG KJEMIKALIER TIL FOTOGRAFISK BRUK	302	7879
697 HUSHOLDNINGSARTIKLER AV UEDLE METALLER	..	47805	883 KINOFILM, EKSPONERT OG FRAMKALT	7	2783
699 ANDRE VARER AV UEDLE METALLER	18774	262390	884 OPTISKE ARTIKLER, I.E.N.	..	1814
711 DAMPKJELER	..	29188	885 UR	..	7058
712 DAMPMASKINER	..	813	892 TRYKKSAKER	7711	172160
713 STEMPELDREVNENE FOR-BRENNINGSMOTORER	..	102763	893 VARER AV PLAST	10585	198059
714 KRAFTMASKINER, IKKE-ELEKTRISKE	..	15814	894 BARNEVOGNER, LEKETØY, SPILL OG SPORTSARTIKLER	..	52065
716 ROTERENDE ELEKTRISKE MASKINER OG APPARATER	..	46906	895 KONTORUTSTYR OG KONTORREKVISITA I.E.N.	..	8217
718 ANDRE KRAFTMASKINER	..	13753	896 KUNSTVERK, ANTIKIVITETER,	11	8394
721 LANDBRUKSMASKINER	..	70959	897 GULLSMEDARB., BIJOUTERI	..	18364
722 TRAKTORER	1 1006	87329	898 MUSIKKINSTRUMENTER, DELER OG TILBEHØR	..	38629
723 ANLEGGSMASKINER, -UTSTYR	..	221917	899 FERDIGE VARER I.E.N.	..	34778
724 MASKINER FOR TEKSTIL- OG LÆRINDUSTRIEN	..	26940			
725 MASKINER FOR CELLULOSE- OG PAPIRINDUSTRIEN	..	52397			
726 MASKINER FOR TRYKKING OG BOKBINDING	..	14766			
727 MASKINER FOR NÆRINGS-MIDDELINDUSTRIEN	..	13502			
728 MASKINER OG UTSTYR FOR SPES. INDUSTRIER I.E.N.	..	204863			
736 VERKTØYMASKINER FOR BEARBEIDING AV METALLER	..	45676			
737 METALLBEARBEIDINGS-MASKINER	..	22822			
741 VARME- OG KJØLEUTST. I.E.N	..	114137			
742 PUMPER FOR VÆSKER; VÆSKEELEVATORER	..	67953			
743 PUMPER, KOMPRESSORER, VIFTER, SENTRIFUGER M.V.	..	91899			
744 MEKANISK UTSTYR FOR HÅNDTERING AV GODS	..	205853			
745 ANDRE IKKE-ELEKTRISKE MASKINER, APP. OG VERKTØY	..	93768			

TABELL 19 (FORTS.). SAMHANDELEN MED DE ENKELTE LAND FORDELT PÅ GRUPPER ETTER SITC-REV.2

LAND OG VARE	MENGDE TONN	VERDI 1000 KR	LAND OG VARE	MENGDE TONN	VERDI 1000 KR
931 SPES.VARER OG TRANSAKSJONER, IKKE GRUPPERT ETTER ART	37	2209	335 RESTSTOFFER AV MINERAL-OLJEPRODUKTER	2400	2675
941 LEVENDE DYR I.E.N.	..	1345	341 GASS, NATURLIG OG TILVIRKET	..	12946
951 KRIGSVÅPEN OG AMMUNISJON	..	:	351 ELEKTRISK STRØM	7	3214029
971 GULL, IKKE-MONETÆRT	..	481	411 DYREFETT OG -OLJER	1120	3743
106 SVERIGE			423 PLANTEOLJER, BLØTE	11778	38958
UTFØRSEL I ALT	..	7712398	424 PLANTEOLJER, I.E.N.	244	903
001 LEVENDE DYR	..	182	431 OLJE OG FETT, BEARBEIDD; VOKS	4942	16634
011 KJØTT, FERSKT, KJØLT M.V.	125	1032	511 HYDROKARBONER ETC.	:	:
014 KJØTT, TILBEREDT ELLER KONSERVERT; FISKE-EKSTRAKT	10	112	512 ALKOHOLER, FENOLER M.V.	..	32627
022 MJØLK OG FLØTE	35	209	513 KARBOKSYLSYRER M.V.	5724	16375
024 OST OG OSTEMASSE	1976	17009	514 NITROGENFUNKSJONELLE GRUPPER	142	453
034 FISK, FERSK, KJØLT ELLER FRYST	9251	113850	515 METALLORGANISKE OG IKKE-METALLORGANISKE FORB.	7	76
035 FISK, SALTET, TØRKET ELLER RØYKT	2638	45736	516 ORGANISKE KJEMIKALIER I.E.N.	54	957
036 KREPSDYR OG BLØTDYR	3311	48943	522 UORGANISKE KJEMISKE GRUNNSTOFFER M.V.	33439	22272
037 FISK, KREPSDYR OG BLØTDYR, TILBEREDT ELLER KONSERVERT, I.E.N.	8624	135456	523 UORGANISKE KJEMI-KALIER M.V., I.E.N.	36372	25731
041 HVETE, UMALT	4413	3974	524 RADIOAKTIVE STOFFER O.L.	0	465
044 MAIS, UMALT	414	303	531 SYNTETISKE ORGANISKE FÆRGESTOFFER	27	683
047 ANNET MJØL OG GRYN	20	112	532 FÆRGE- OG GARVE-EKSTRAKTER M.V.	2	104
048 ANDRE KORNVARER	3285	19359	533 FÆRGER, MALINGER, FERNISSER O.L.	..	73845
054 GRØNNSAKER, FRISKE, KJØLTE, FRYSTE, TØRKEDE	373	699	541 MEDISINSKE OG FARMASØY-TISKE PRODUKTER	1162	21489
056 GRØNNSAKER, KONSERVETE ELLER TILBEREDTE, I.E.N.	33	180	551 FLYKTIGE OLJER, ESSENSER	20	1009
057 FRUKT OG NØTTER, FRISKE, TØRKEDE	63	254	553 PARFYMER OG KOSMETIKK	2169	16501
058 FRUKT, TILBEREDT ELLER KONSERVERT	722	4600	554 SÅPE, PUSSEMIDLER O.L.	8684	34686
061 SUKKER OG HONNING	13	69	562 KUNSTGJØDSEL	588081	303078
062 SUKKERVARER UTEN INNHOLD AV KAKAO	136	1520	572 SPRENGSTOFFER	448	10102
071 KAFFE OG KAFFEERSTATN.	2	116	582 KONDENSASJONS-, POLY-KONDENSASJONS- OG POLY-ADDISJONSPRODUKTER	40721	99418
072 KAKAO	282	4467	583 POLYMERISASJONS- OG KOPOLYMERISASJONS-PRODUKTER	55680	286504
073 SJOKOLADE	547	8236	584 REGENERERT CELLULOSE	127	1678
081 FORSTOFFER FOR DYR	200894	332932	585 KUNSTHARPIKSER OG PLASTMATERIALER I.E.N.	:	:
091 MARGARIN OG MATFETT	5826	:	591 DESINFEKSJONS-, INSEKT-OG SOPPDREPENDE MIDLER	188	4829
098 MATVARER, TILBEREDTE, I.E.N.	3171	35959	592 STIVELSE, INULIN OG KLEBEMIDLER M.V.	118	2414
111 ALKOHOLFRIE DRIKKEVARER	..	196	598 DIVERSE KJEMISKE PRODUKTER I.E.N.	41089	53838
112 ALKOHOLHOLDIGE DRIKKEVARER	4	121	611 LÆR	494	17073
122 TOBAKK, BEARBEIDD	283	10242	612 VARER AV LÆR EL. KUNSTLÆR	55	1924
211 HUDER OG SKINN, UNTATT PELSSKINN, RÅ	2621	31519	613 PELSSKINN, BEREDTE	12	2449
212 PELSSKINN, UBEREDTE	1	18429	621 HALVFABRIKATER AV GUMMI	498	14884
233 SYNTETISK OG REGENERERT GUMMI, AVFALL OG SKRAP	49	568	625 DEKK OG SLANGER AV GUMMI	..	39629
245 VED TIL BRENSSEL; TREKULL	..	1551	628 GUMMIVARER I.E.N.	647	14047
246 KUBB OG CELLULOSE-TØMMER	5	758739	633 VARER AV KORK	1	66
247 ANNET RUNDTØMMER OG RÅTT TILSKÅRET TØMMER	5	219369	634 FINER, KRYSSFINER M.V.	..	15683
248 TRELAST, SKÅRET ELLER HØVLET	..	16359	635 VARER AV TRE I.E.N.	..	45064
251 PAPIRMASSE	42261	40592	641 PAPIR OG PAPP	26365	68203
263 BOMULL	68	114	642 VARER AV PAPIR, PAPP M.V.	3971	31872
267 KUNSTIGE TEKSTILFIBRER FOR SPINNING	2431	15775	651 TEKSTILGARN	720	22428
268 ULL OG ANDRE DYREHÅR	53	617	652 VEVNADER AV BOMULL	286	10942
269 BRUKTE KLÆR O.A. BRUKTE TEKSTILVARER; FILLER	522	658	653 VEVNADER AV SYNTETISKE ELLER KUNSTIGE FIBRER	415	17733
273 STEIN, SAND, GRUS	60532	7928	654 TEKSTILVEVNADER AV ANDRE MATERIALER	73	4800
274 SVOVEL OG URØSTET SVOVELKIS	26250	1344	655 TRIKOTASJE, METERVARE	329	13515
278 ANDRE RÅ MINERALER	67580	16459	656 TYLL, BÅND, BLØNDER O.L.	27	3084
281 JERNMALM	3116	405	657 SPESIELLE TEKSTILSTOFFER OG VARER	1615	40945
282 JERN- OG STÅLAVFALL	9933	9525	658 ANDRE TEKSTILVARER I.E.N	679	34314
287 MALMER AV UEDLE METALLER I.E.N.	27944	48143	659 GOLVBELEGG M.V.	2798	19816
288 AVFALL AV IKKE-JERNH. UEDLE METALLER	5879	15645	661 KALK, SEMENT M.V.	2580	3819
291 ANIMALSKE RÅVARER, I.E.N.	1971	1847	662 TEGLVERKSPRODUKTER O.L.	..	2983
292 VEGETABILSKE RÅVARER	262	486	663 MINERALSKE PROD. I.E.N.	47543	44965
322 KULL, BRUNKULL OG TORV	582	577	664 GLASS	3484	20739
323 BRIKETTER; KOKS; RETORTKULL	13862	5447	665 GLASSVARER	3539	5624
334 MINERALOLJEPRODUKTER	..	826549	666 KERAMISKE PRODUKTER	567	7939
			671 RÅJERN, SPEILJERN M.V.	90319	237230
			672 JERN OG STÅL, PRIMÆR FORM	697	621
			673 STANGSTÅL, PROFILSTÅL MV	52950	91875
			674 JERNPLATER, UNIVERSALSTÅL	35184	105899
			675 BÅND AV JERN ELLER STÅL	5254	12657
			676 SKINNER AV JERN EL. STÅL	622	497

TABELL 19 (FORTS.). SAMHANDELEN MED DE ENKELTE LAND FORDELT PÅ GRUPPER ETTER SITC-REV.2

LAND OG VARE	MENGDE TONN	VERDI 1000 KR	LAND OG VARE	MENGDE TONN	VERDI 1000 KR
677 TRUKKET TRÅD AV JERN ELLER STÅL	632	2409	781 PERSONBILER, HERUNDER STASJONSGVNER	1	384 9133
678 RØR AV JERN ELLER STÅL	18177	56253	782 VARE-, LASTE-, OG SPECIALBILER	1	225 35273
679 STØPTE, SMIDDE ETC. VARER AV JERN ELLER STÅL, UBEARBEIDD I.E.N.	7901	40671	783 MOTORKJØRETØYER I.E.N.	1	32 10458
681 SØLV OG PLATINAMETALLER	..	25440	784 DELER OG TILBEHØR TIL 722, 781, 782 OG 783	..	301458
682 KOPPER	5302	58650	785 MOTORSYKLER, SCOOTERE OG SYKLER	..	37586
683 NIKKEL	1047	25476	786 TILHENGERE O.A. KJØRE- TØYER UTEN MOTOR I.E.N.	..	12522
684 ALUMINIUM	41645	336010	791 RULLENDE MATERIELL TIL JERNBANER OG SPORVEIER	..	13689
685 BLY	56	1331	792 LUFTFARTØYER, TILBEHØR OG DELER	..	378
686 SINK	18933	78393	793 SKIP, BÅTER OG ANNET FLYTENDE MATERIELL	..	383024
687 TINN	9	323	812 SANITÆR-VARME-LYSUTSTYR	877	29949
689 ANDRE UEDLE METALLER	:	:	821 MØBLER	..	99299
691 METALLKONSTRUKSJONER	4422	36639	831 REISEEFFEKTER, VESKER O.L	..	2423
692 METALLBEHOLDERE	1508	14985	842 YTERTØY AV TEKSTILSTOFF UNNTATT TRIKOTASJE, FOR MENN OG GUTTER	1	118598 11760
693 METALLTRÅDVARER, UNNT. ISOLERTE ELEKTRISKE LEDNINGER	9111	79656	843 YTERTØY AV TEKSTILSTOFF UNNTATT TRIKOTASJE, FOR KVINNER, PIKER, SMÅBARN	1	183099 16768
694 SPIKER, SKRUER O.L. AV JERN, STÅL OG KOPPER	2327	22075	844 UNDERTØY AV TEKSTILSTOFF UNNTATT TRIKOTASJE	..	303
695 HÅND- OG MASKINVERKTØY	..	11347	845 YTERTØY AV TRIKOTASJE	1	562191 43207
696 KNIVER, BESTIKK, SAKSER	19	2731	846 UNDERTØY AV TRIKOTASJE	..	19152
697 HUSHOLDNINGSARTIKLER AV UEDLE METALLER	..	27283	847 TILBEHØR TIL KLÆR AV TEKSTILSTOFF	..	31463
699 ANDRE VARER AV UEDLE METALLER	11175	144943	848 TILBEHØR TIL KLÆR AV ANDRE MAT.; HODEPLAGG	..	5663
711 DAMPKJELER	..	371	851 FOTTØY	..	19876
713 STEMPELDREVNEN FOR- BRENNINGSMOTORER	..	46981	871 OPTISKE INSTRUMENTER OG APPARATER	5	666
714 KRAFTMASKINER, IKKE-ELEKTRISKE	..	:	872 MEDISINSKE INSTRUMENTER OG APPARATER I.E.N.	21	3036
716 ROTERENDE ELEKTRISKE MASKINER OG APPARATER	..	43909	873 MÅLERE, TELLEAPP. I.E.N.	1	182 108
718 ANDRE KRAFTMASKINER	..	1284	874 INSTRUMENTER OG APP. FOR MÅLING, KONTROLL, ANALYSE OG REGULERING I.E.N.	..	29510
721 LANDBRUKSMASKINER	..	68473	881 FOTOGRAFIAPP. OG UTSTYR	..	805
722 TRAKTORER	1	4664 10972	882 FILM OG KJEMIKALIER TIL FOTOGRAFISK BRUK	45	2662
723 ANLEGGSMASKINER, -UTSTYR	..	32172	883 KINOFILM, EKSPONERT OG FRAMKALT	0	66
724 MASKINER FOR TEKSTIL- OG LÆRINDUSTRIEN	..	2552	884 OPTISKE ARTIKLER, I.E.N.	..	996
725 MASKINER FOR CELLULOSE- OG PAPIRINDUSTRIEN	..	21262	885 UR	..	986
726 MASKINER FOR TRYKKING OG BOKBINDING	..	2008	892 TRYKKSAKER	1306	30981
727 MASKINER FOR NÆRINGS- MIDDELINDUSTRIEN	..	979	893 VARER AV PLAST	9565	142904
728 MASKINER OG UTSTYR FOR SPES. INDUSTRIER I.E.N.	..	53707	894 BÅRNEVOGNER, LEKETØY, SPILL OG SPORTSARTIKLER	..	:
736 VERKTØYMASKINER FOR BEARBEIDING AV METALLER	..	4664	895 KONTORUTSTYR OG KONTORREKVISITA I.E.N.	..	2143
737 METALLBEARBEIDINGS- MASKINER	..	6059	896 KUNSTVERK, ANTIKVITETER,	2	2182
741 VARME- OG KJØLEUTST. I.E.N.	..	64852	897 GULLSMEDARB., BIJOUTERI	..	5411
742 PUMPER FOR VÅSKER; VÅSKEELEVATORER	..	21492	898 MUSIKKINSTRUMENTER, DELER OG TILBEHØR	..	26182
743 PUMPER, KOMPRESSORER, VIFTER, SENTRIFUGER M.V.	..	16119	899 FERDIGE VARER I.E.N.	..	26516
744 MEKANISK UTSTYR FOR HÅNDTERING AV GODS	..	66193	941 LEVENDE DYR I.E.N.	..	749
745 ANDRE IKKE-ELEKTRISKE MASKINER, APP. OG VERKTØY	..	26179	951 KRIGSVÅPEN OG AMMUNISJON	..	:
749 IKKE-ELEKTRISKE DELER OG TILBEHØR TIL MASKINER	1105	38228	971 GULL, IKKE-MONETÆRT	..	145
751 KONTORMASKINER	1	1537 4414			
752 AUTOMATISKE DATA- BEHANDLINGSMASKINER	1	6493 57352			
759 DELER OG TILBEHØR TIL GR. 751 OG 752	65	20540	111 ALBANIA		
761 FJERNSYNSMOTTAKERE	1	303 792	INNFORSEL I ALT	..	4700
762 RADIOMOTTAKERE	1	6864 2406			
763 GRAMMOFONER, DIKTERAPP. O.L. FOR OPPTAK OG GJENGIVELSE AV LYD	1	6360 8150	287 MALMER AV UEDLE METALLER I.E.N.	7689	4650
764 TELEKOMMUNIKASJONSUTSTYR	..	69525			
771 ELEKTRISKE KRAFTMASKINER OG DELER	..	27304	111 ALBANIA		
772 ELEKTRISKE APP. TIL Å SLUTTE, BRYTE, SIKRE MV. ELEKTRISKE STRØMKRETSE	..	55259	UTFØRSEL I ALT	..	251
773 UTSTYR FOR OVERFØRING AV ELEKTRISITET	:	:	635 VARER AV TRE I.E.N.	..	86
774 ELEKTRISKE APPARATER TIL MEDISINSK BRUK	..	1380	775 MASKINER, APP. OG UTSTYR TIL HUSHOLDNINGSBRUK	..	149
775 MASKINER, APP. OG UTSTYR TIL HUSHOLDNINGSBRUK	..	165963			
776 ELEKTRONRØR, HALVLEDER- KOMPONENTER M.V.	..	973			
778 ELEKTRISKE MASKINER OG APPARATER I.E.N.	..	26883			

TABELL 19 (FORTS.). SAMHANDELEN MED DE ENKELTE LAND FORDELT PÅ GRUPPER ETTER SITC-REV.2

LAND OG VARE	MENGDE TONN	VERDI 1000 KR	LAND OG VARE	MENGDE TONN	VERDI 1000 KR
112 BELGIA;LUXEMBOURG			611 LÅR	8	525
INNFØRSEL I ALT	..	2251537	613 PELSSKINN, BEREDTE	2	600
014 KJØTT, TILBEREDT ELLER KONSERVERT; FISKE-EKSTRAKT	2	70	621 HALVFABRIKATER AV GUMMI	164	3285
048 ANDRE KORNVARER	314	2220	625 DEKK OG SLANGER AV GUMMI	..	18212
054 GRØNNSAKER, FRISKE, KJØLTE, FRYSTE, TØRKEDE	285	983	628 GUMMIVARER I.E.N.	191	2920
056 GRØNNSAKER, KONSERVETE ELLER TILBEREDTE, I.E.N.	80	273	634 FINER, KRYSSFINER M.V.	..	4463
057 FRUKT OG NØTTER, FRISKE, TØRKEDE	1874	4918	635 VARER AV TRE I.E.N.	..	671
061 SUKKER OG HONNING	5420	9986	641 PAPIR OG PAPP	2428	33848
062 SUKKERVARER UTEN INNHOLD AV KAKAO	108	1409	642 VARER AV PAPIR, PAPP M.V.	352	8066
073 SJOKOLADE	11	126	651 TEKSTILGARN	424	12980
074 TE OG MATE	6	379	652 VEVNADER AV BOMULL	80	3783
098 MATVARER, TILBEREDTE, I.E.N.	605	2736	653 VEVNADER AV SYNTETISKE ELLER KUNSTIGE FIBRER	429	24873
112 ALKOHOLHOLDIGE DRIKKEVARER	7	206	654 TEKSTILVEVNADER AV ANDRE MATERIALER	113	4063
122 TOBAKK, BEARBEIDD	7	566	655 TRIKOTASJE, METERVARE	5	491
233 SYNTETISK OG REGENERERT GUMMI, AVFALL OG SKRAP	449	2891	656 TYLL, BÅND, BLONDER O.L.	5	220
263 BOMULL	290	1359	657 SPEIELLE TEKSTILSTOFFER OG VARER	394	9985
265 ANDRE VEGETABILISKE TEKSTILFIBRER	117	734	658 ANDRE TEKSTILVARER I.E.N	82	4138
266 SYNTETISKE TEKSTILFIBRER FOR SPINNING	41	436	659 GOLVBELEGG M.V.	1290	31297
267 KUNSTIGE TEKSTILFIBRER FOR SPINNING	42	394	661 KALK, SEMENT M.V.	378	1369
268 ULL OG ANDRE DYREHÅR	3	116	662 TEGLVERKSPRODUKTER O.L.	..	1030
273 STEIN, SAND, GRUS	124876	15287	663 MINERALSKE PROD. I.E.N.	2739	8321
274 SVOVEL OG URØSTET SVOVELKIS	85	123	664 GLASS	11682	34534
278 ANDRE RÅ MINERALER	420	784	665 GLASSVARER	115	1488
292 VEGETABILISKE RÅVARER	166	4411	666 KERAMISKE PRODUKTER	16	491
322 KULL, BRUNKULL OG TORV	19326	11936	667 PERLER, EDLE STEINER	3	5484
334 MINERALOLJEPRODUKTER	..	702509	672 JERN OG STÅL, PRIMÆR FORM	1972	4233
335 RESTSTOFFER AV MINERALOLJEPRODUKTER	9135	8455	673 STANGSTÅL, PROFILSTÅL MV	20005	48676
341 GASS, NATURLIG OG TILVIRKET	..	:	674 JERNPLATER, UNIVERSALSTÅL	59218	136660
423 PLANTEOLJER, BLØTE	7	67	675 BÅND AV JERN ELLER STÅL	4772	11731
431 OLJE OG FETT, BEARBEIDD; VOKS	91	471	676 SKINNER AV JERN EL. STÅL	226	626
511 HYDROKARBONER ETC.	3809	9360	677 TRUKKET TRÅD AV JERN ELLER STÅL	6654	23728
512 ALKOHOLER, FENOLER M.V.	..	7099	678 RØR AV JERN ELLER STÅL	897	5546
513 KARBOKSYLSYRER M.V.	3231	18694	682 KOPPER	2768	30721
514 NITROGENFUNKSJONELLE GRUPPER	469	3259	684 ALUMINIUM	2588	27179
515 METALLORGANISKE OG IKKE-METALLORGANISKE FORB.	478	3785	685 BLY	139	1034
516 ORGANISKE KJEMIKALIER I.E.N.	845	3876	686 SINK	17	137
522 UORGANISKE KJEMISKE GRUNNSTOFFER M.V.	3116	6450	689 ANDRE UEDLE METALLER	16	1729
523 UORGANISKE KJEMIKALIER M.V., I.E.N.	34951	30446	691 METALLKONSTRUKSJONER	1124	9295
524 RADIOAKTIVE STOFFER O.L.	0	104	692 METALLBEHOLDERE	53	537
531 SYNTETISKE ORGANISKE FÆRGESTOFFER	17	787	693 METALLTRÅDVARER, UNNT. ISOLERTE ELEKTRISKE LEDNINGER	2073	14964
532 FÆRGE- OG GARVE-EKSTRAKTER M.V.	1	52	694 SPIKER, SKRUER O.L. AV JERN, STÅL OG KOPPER	105	925
533 FÆRGER, MALINGER, FERNISSE O.L.	..	6015	695 HÅND- OG MASKINVERKTØY	..	8763
541 MEDISINSKE OG FARMASØYTISKE PRODUKTER	101	38910	697 HUSHOLDNINGSGARTIKLER AV UEDLE METALLER	..	4528
551 FLYKTIGE OLJER, ESSENER	7	344	699 ANDRE VARER AV UEDLE METALLER	1833	14905
553 PARFYMER OG KOSMETIKK	76	950	711 DAMPKJELER	..	1609
554 SÅPE, PUSSEMIDLER O.L.	498	3372	713 STEMPELDREVNENE FOR-BRENNINGSMOTORER	..	20411
562 KUNSTGJØDSEL	35017	20555	714 KRAFTMASKINER, IKKE-ELEKTRISKE	..	11345
572 SPRENGSTOFFER	9	933	716 ROTERENDE ELEKTRISKE MASKINER OG APPARATER	..	1430
582 KONDENSASJONS-, POLY-KONDENSASJONS- OG POLY-ADDISJONSPRODUKTER	1481	12204	718 ANDRE KRAFTMASKINER	..	143
583 POLYMERISASJONS- OG KOPOLYMERISASJONS-PRODUKTER	7932	54172	721 LANDBRUKSMASKINER	..	3805
584 REGENERERT CELLULOSE	42	1125	722 TRAKTORER	1	1332
585 KUNSTHARPIKSER OG PLASTMATERIALER I.E.N.	29	309	723 ANLEGGSMASKINER, -UTSTYR	..	68588
591 DESINFEKSJONS-, INSEKT-OG SOPPDREPENDE MIDLER	103	2161	724 MASKINER FOR TEKSTIL- OG LÆRINDUSTRIEN	..	4136
592 STIVELSE, INULIN OG KLEBEMIDLER M.V.	698	3346	726 MASKINER FOR TRYKKING OG BOKBINDING	..	949
598 DIVERSE KJEMISKE PRODUKTER I.E.N.	2646	15289	727 MASKINER FOR NÆRINGS-MIDDELINDUSTRIEN	..	628
			728 MASKINER OG UTSTYR FOR SPES. INDUSTRIER I.E.N.	..	8495
			736 VERKTØYMASKINER FOR BEARBEIDING AV METALLER	..	4685
			737 METALLBEARBEIDINGS-MASKINER	..	2357
			741 VARME- OG KJØLEUTST. I.E.N	..	6434
			742 PUMPER FOR VÆSKER; VÆSKEELEVATORER	..	4790
			743 PUMPER, KOMPRESSORER, VIFTER, SENTRIFUGER M.V.	..	37662
			744 MEKANISK UTSTYR FOR HÅNTERING AV GODS	..	1403
			745 ANDRE IKKE-ELEKTRISKE MASKINER, APP. OG VERKTØY	..	1082
			749 IKKE-ELEKTRISKE DELER OG TILBEHØR TIL MASKINER	158	9916
			751 KONTORMASKINER	1	693
			752 AUTOMATISKE DATA-BEHANDLINGSMASKINER	1	313
			759 DELER OG TILBEHØR TIL GR. 751 OG 752	8	3033



TABELL 19 (FORTS.). SAMHANDELEN MED DE ENKELTE LAND FORDELT PÅ GRUPPER ETTER SITC-REV.2

LAND OG VARE	MENGDE TONN	VERDI 1000 KR	LAND OG VARE	MENGDE TONN	VERDI 1000 KR
761 FJERNSYNSMOTTAKERE	1	8036	035 FISK, SALTET, TØRKET		
762 RADIOMOTTAKERE	1	14702	ELLER RØYKT	659	9318
763 GRAMMOFONER, DIKTERAPP. O.L. FOR OPPTAK OG GJENGIVELSE AV LYD	1	4247	036 KREPSDYR OG BLØTDYR	37	2117
764 TELEKOMMUNIKASJONSUTSTYR	..	72328	037 FISK, KREPSDYR OG BLØTDYR, TILBEREDT ELLER KONSERVERT, I.E.N.	935	15503
771 ELEKTRISKE KRAFTMASKINER OG DELER	..	6154	048 ANDRE KORNVARER	45	425
772 ELEKTRISKE APP. TIL Å SLUTTE, BRYTE, SIKRE MV. ELEKTRISKE STRØMKRETSE	..	24372	058 FRUKT, TILBEREDT ELLER KONSERVERT	21	171
773 UTSTYR FOR OVERFØRING AV ELEKTRISITET	38	971	062 SUKKERVARER UTEN INNHOLD AV KAKAO	10	170
774 ELEKTRISKE APPARATER TIL MEDISINSK BRUK	..	1866	071 KAFFE OG KAFFEERSTATN.	4	122
775 MASKINER, APP. OG UTSTYR TIL HUSHOLDNINGSBRUK	..	1572	073 SJOKOLADE	11	222
776 ELEKTRONRØR, HALVLEDER-KOMPONENTER M.V.	..	864	081 FORSTOFFER FOR DYR	2702	5332
778 ELEKTRISKE MASKINER OG APPARATER I.E.N.	..	31591	098 MATVARER, TILBEREDTE, I.E.N.	19	427
781 PERSONBILER, HERUNDER STASJONSGVNER	1	4485	111 ALKOHOLFRIE DRIKKEVARER	..	55
782 VARE-, LASTE-, OG SPESIALBILER	1	1887	112 ALKOHOLHOLDIGE DRIKKEVARER	4	89
783 MOTORKJØRETØYER I.E.N.	1	399	122 TOBAKK, BEARBEIDD	1	76
784 DELER OG TILBEHØR TIL 722, 781, 782 OG 783	..	14795	211 HUDER OG SKINN, UNTATT PELSSKINN, RÅ	35	390
786 TILHENGERE O.Å. KJØRE-TØYER UTEN MOTOR I.E.N.	..	220	212 PELSSKINN, UBEREDTE	1	4712
792 LUFFTFARTØYER, TILBEHØR OG DELER	..	376	233 SYNTETISK OG REGENERERT GUMMI, AVFALL OG SKRAP	37	325
793 SKIP, BÅTER OG ANNET FLYTENDE MATERIELL	..	361	246 KUBB OG CELLULOSE-TØMMER	5	1385
812 SANITÆR-VARME-LYSUTSTYR	68	1223	248 TRELAST, SKÅRET ELLER HØVLET	..	123
821 MØBLER	..	3113	251 PAPIRMASSE	25064	48913
831 REISEEFFEKTER, VESKER O.L	..	327	268 ULL OG ANDRE DYREHÅR	138	1208
842 YTTERTØY AV TEKSTILSTOFF UNNTATT TRIKOTASJE, FOR MENN OG GUTTER	1	64507	273 STEIN, SAND, GRUS	75233	10539
843 YTTERTØY AV TEKSTILSTOFF UNNTATT TRIKOTASJE, FOR KVINNER, PIKER, SMÅBARN	1	20008	278 ANDRE RÅ MINERALER	11074	3008
844 UNDERTØY AV TEKSTILSTOFF UNNTATT TRIKOTASJE	..	1257	281 JERNMALM	50162	6492
845 YTTERTØY AV TRIKOTASJE	1	26231	282 JERN- OG STÅLAVFALL	72	225
846 UNDERTØY AV TRIKOTASJE	..	61	287 MALMER AV UEDLE METALLER I.E.N.	2946	324
847 TILBEHØR TIL KLÆR AV TEKSTILSTOFF	..	365	288 AVFALL AV IKKE-JERNH. UEDLE METALLER	1743	4923
848 TILBEHØR TIL KLÆR AV ANDRE MAT., HODEPLAGG	..	1416	334 MINERALOLJEPRODUKTER	..	395
851 FOTTØY	..	773	335 RESTSTOFFER AV MINERAL-OLJEPRODUKTER	4584	7892
871 OPTISKE INSTRUMENTER OG APPARATER	7	499	411 DYREFETT OG -OLJER	39	695
872 MEDISINSKE INSTRUMENTER OG APPARATER I.E.N.	89	4085	431 OLJE OG FETT, BEARBEIDD; VOKS	169	527
873 MÅLERE, TELLEAPP. I.E.N.	1	759	511 HYDROKARBONER ETC.	:	:
874 INSTRUMENTER OG APP. FOR MÅLING, KONTROLL, ANALYSE OG REGULERING I.E.N.	..	3539	513 KARBOKSYLSYRER M.V.	9	87
881 FOTOGRAFIAPP. OG UTSTYR	..	4642	522 UORGANISKE KJEMISKE GRUNNSTOFFER M.V.	605	3344
882 FILM OG KJEMIKALIER TIL FOTOGRAFISK BRUK	759	25487	523 UORGANISKE KJEMIKALIER M.V., I.E.N.	938	3300
884 OPTISKE ARTIKLER, I.E.N.	..	85	524 RADIOAKTIVE STOFFER O.L.	0	64
885 UR	..	149	533 FARGER, MALINGER, FERNISER O.L.	..	2361
892 TRYKKSAKER	629	11161	541 MEDISINSKE OG FARMASØYTISKE PRODUKTER	55	2783
893 VARER AV PLAST	903	11466	554 SÅPE, PUSSEMIDLER O.L.	116	599
894 BARNEVOGNER, LEKETØY, SPILL OG SPORTSARTIKLER	..	1378	562 KUNSTGJØDSEL	5473	1902
895 KONTORUTSTYR OG KONTORREKVISITA I.E.N.	..	962	572 SPRENGSTOFFER	1	273
896 KUNSTVERK, ANTIKVITETER,	0	119	582 KONDENSASJONS-, POLY-KONDENSASJONS- OG POLY-ADDISJONSPRODUKTER	39	401
897 GULLSMEDARB., BIJOUTERI	..	3750	583 POLYMERISASJONS- OG KOPOLYMERISASJONS-PRODUKTER	1906	6987
898 MUSIKKINSTRUMENTER, DELER OG TILBEHØR	..	2921	585 KUNSTHARPIKSER OG PLASTMATERIALER I.E.N.	:	:
899 FERDIGE VARER I.E.N.	..	739	592 STIVELSE, INULIN OG KLEBEMIDLER M.V.	7	116
951 KRIGSVÅPEN OG AMMUNISJON	..	:	598 DIVERSE KJEMISKE PRODUKTER I.E.N.	3748	4039
112 BELGIA/LUXEMBOURG			613 PELSSKINN, BEREDTE	1	127
UTFØRSEL I ALT	..	710593	621 HALVFABRIKATER AV GUMMI	67	1764
014 KJØTT, TILBEREDT ELLER KONSERVERT; FISKE-EKSTRAKT	4	51	625 DEKK OG SLANGER AV GUMMI	..	5375
024 OST OG OSTEMASSE	24	346	628 GUMMIVARER I.E.N.	123	1399
034 FISK, FERSK, KJØLT ELLER FRYST	871	18093	635 VARER AV TRE I.E.N.	..	4510
			641 PAPIR OG PAPP	26538	58620
			642 VARER AV PAPIR, PAPP M.V.	120	739
			651 TEKSTILGARN	10	342
			652 VEVNADER AV BOMULL	2	153
			653 VEVNADER AV SYNTETISKE ELLER KUNSTIGE FIBRER	57	3084
			655 TRIKOTASJE, METERVARE	4	218
			657 SPEIELLE TEKSTILSTOFFER OG VARER	219	5462
			658 ANDRE TEKSTILVARER I.E.N.	21	471
			662 TEGLVERKSPRODUKTER O.L.	..	75
			663 MINERALISKE PROD. I.E.N.	484	1173
			666 KERAMISKE PRODUKTER	11	213

TABELL 19 (FORTS.). SAMHANDELEN MED DE ENKELTE LAND FORDELT PÅ GRUPPER ETTER SITC-REV.2

LAND OG VARE	MENGDE TONN	VERDI 1000 KR	LAND OG VARE	MENGDE TONN	VERDI 1000 KR
667 PERLER, EDLE STEINER	3	1	207	847 TILBEHØR TIL KLÆR	
671 RÅJERN, SPEILJERN M.V.	44525	102871	AV TEKSTILSTOFF	..	876
673 STÅNGSTÅL, PROFILSTÅL MV	2566	4748	848 TILBEHØR TIL KLÆR AV		
674 JERNPLÅTER, UNIVERSALSTÅL	2680	5293	ANDRE MAT.; HODEPLAGG	..	300
678 RØR AV JERN ELLER STÅL	502	1462	851 FOTTØY	..	337
679 STØPTE, SMIDDE ETC. VARER			872 MEDISINSKE INSTRUMENTER		
AV JERN ELLER STÅL,			OG APPARATER I.E.N.	6	714
UBEARBEIDD I.E.N.	140	774	874 INSTRUMENTER OG APP. FOR		
682 KOPPER	1	140	MÅLING, KONTROLL, ANALYSE		
683 NIKKEL	30	957	OG REGULERING I.E.N.	..	10915
684 ALUMINIUM	17137	111471	882 FILM OG KJEMIKALIER TIL		
689 ANDRE UEDLE METALLER	:	:	FOTOGRAFISK BRUK	26	150
691 METALLKONSTRUKSJONER	151	533	892 TRYKKSAKER	3	282
692 METALLBEHOLDERE	13	209	893 VARER AV PLAST	144	2415
694 SPIKER, SKRUER O.L.			894 BARNEVOGNER, LEKETØY,		
AV JERN, STÅL OG KOPPER	70	915	SPILL OG SPORTSARTIKLER	..	:
695 HÅND- OG MASKINVERKTØY	..	4939	896 KUNSTVERK, ANTIKVITETER,	0	71
696 KNIVER, BESTIKK, SAKSER	0	61	897 GULLSMEDARB., BIJOUTERI	..	160
697 HUSHOLDNINGSPARTIKLER			899 FERDIGE VARER I.E.N.	..	576
AV UEDLE METALLER	..	4599	951 KRIGSVÅPEN OG AMMUNISJON	..	:
699 ANDRE VARER AV UEDLE					
METALLER	140	4095			
713 STEMPELDREVNE FOR-			113 BULGARIA		
BRENNINGSMOTORER	..	815			
714 KRAFTMASKINER,			INNFØRSEL I ALT	..	9479
IKKE-ELEKTRISKE	..	:			
716 ROTERENDE ELEKTRISKE			054 GRØNNSAKER, FRISKE,		
MASKINER OG APPARATER	..	602	KJØLTE, FRYSTE, TØRKEDE	64	146
721 LANDBRUKSMASKINER	..	2912	056 GRØNNSAKER, KONSERVTE		
722 TRAKTORER	1	149	ELLER TILBEREDET, I.E.N.	191	458
723 ANLEGGSMASKINER, -UTSTYR	..	7312	057 FRUKT OG NØTTER, FRISKE,		
727 MASKINER FOR NÆRINGS-			TØRKEDE	34	161
MIDDELINDUSTRIEN	..	3153	058 FRUKT, TILBEREDT ELLER		
728 MASKINER OG UTSTYR FOR			KONSERVTE	495	1270
SPE. INDUSTRIER I.E.N.	..	2700	061 SUKKER OG HONNING	124	929
736 VERKTØYMASKINER FOR			075 KRYDDERIER	3	51
BEARBEIDING AV METALLER	..	366	112 ALKOHOLHOLDIGE DRIKKE-		
737 METALLBEARBEIDINGS-			VARER	4	71
MASKINER	..	96	121 TOBAKK, UBEARBEIDD	148	2463
741 VARME-OG KJØLEUTST. I.E.N	..	1890	651 TEKSTILGARN	12	229
742 PUMPER FOR VÅSKER;			699 ANDRE VARER AV UEDLE		
VÅSKEELEVATORER	..	303	METALLER	20	51
743 PUMPER, KOMPRESSORER,			716 ROTERENDE ELEKTRISKE		
VIFTER, SENTRIFUGER M.V.	..	2736	MASKINER OG APPARATER	..	136
744 MEKANISK UTSTYR FOR			736 VERKTØYMASKINER FOR		
HÅNTERING AV GODS	..	3539	BEARBEIDING AV METALLER	..	752
745 ANDRE IKKE-ELEKTRISKE			764 TELEKOMMUNIKASJONSUTSTYR	..	674
MASKINER, APP. OG VERKTØY	..	1776	821 MØBLER	..	271
749 IKKE-ELEKTRISKE DELER OG			844 UNDERTØY AV TEKSTILSTOFF		
TILBEHØR TIL MASKINER	20	902	UNNTATT TRIKOTASJE	..	634
751 KONTORMASKINER	1	394	846 UNDERTØY AV TRIKOTASJE	..	495
752 AUTOMATISKE DATA-			848 TILBEHØR TIL KLÆR AV		
BEHANDLINGSMASKINER	1	9	ANDRE MAT.; HODEPLAGG	..	84
759 DELER OG TILBEHØR			851 FOTTØY	..	150
TIL GR. 751 OG 752	4	1203	894 BARNEVOGNER, LEKETØY,		
762 RADIOMOTTAKERE	1	165	SPILL OG SPORTSARTIKLER	..	93
763 GRAMMOFONER, DIKTERAPP.					
O.L. FOR OPPTAK OG			113 BULGARIA		
GJENGIVELSE AV LYD	1	658	UTFØRSEL I ALT	..	26520
764 TELEKOMMUNIKASJONSUTSTYR	..	7620			
771 ELEKTRISKE KRAFTMASKINER			034 FISK, FERSK, KJØLT ELLER		
OG DELER	..	84	FRYST	185	213
772 ELEKTRISKE APP. TIL Å			411 DYREFETT OG -OLJER	70	197
SLUTTE, BRYTE, SIKRE MV.	..	6208	431 OLJE OG FETT, BEARBEIDD;		
773 ELEKTRISKE STRØMKRETSE			VOKS	17	148
UTSTYR FOR OVERFØRING	:	:	511 HYDROKARBONER ETC.	:	:
AV ELEKTRISITET			513 KARBOKSYLSYRER M.V.	28	277
774 ELEKTRISKE APPARATER			522 UORGANISKE KJEMISKE		
TIL MEDISINSK BRUK	..	76	GRUNNSTOFFER M.V.	199	1156
775 MASKINER, APP. OG UTSTYR			523 UORGANISKE KJEMI-		
TIL HUSHOLDNINGSBRUK	..	2200	KALIER M.V., I.E.N.	3	95
776 ELEKTRONRØR, HALVLEDER-			583 POLYMERISASJONS- OG		
KOMPONENTER M.V.	..	162	KOPOLYMERISASJONS-		
778 ELEKTRISKE MASKINER			PRODUKTER	1000	4591
OG APPARATER I.E.N.	..	1237	585 KUNSTHARPIKSER OG		
784 DELER OG TILBEHØR TIL			PLASTMATERIALER I.E.N.	:	:
722, 781, 782 OG 783	..	34812	598 DIVERSE KJEMISKE		
786 TILHENGERE O.A. KJØRE-			PRODUKTER I.E.N.	19	50
TØYER UTEN MOTOR I.E.N.	..	1206	641 PAPIR OG PAPP	16	90
792 LUFFTFARTØYER, TILBEHØR			671 RÅJERN, SPEILJERN M.V.	486	1848
OG DELER	..	665	684 ALUMINIUM	100	1030
793 SKIP, BÅTER OG ANNET			689 ANDRE UEDLE METALLER	:	:
FLYTENDE MATERIELL	..	2004	713 STEMPELDREVNE FOR-		
812 SANITÆR-VARME-LYSUTSTYR	55	1943	BRENNINGSMOTORER	..	102
821 MØBLER	..	3597	728 MASKINER OG UTSTYR FOR		
831 REISEEFFEKTER, VESKER O.L	..	139	SPE. INDUSTRIER I.E.N.	..	66
842 YTTERTØY AV TEKSTILSTOFF					
UNNTATT TRIKOTASJE,					
FOR MENN OG GUTTER	1	7644			
845 YTTERTØY AV TRIKOTASJE	1	2241			

TABELL 19 (FORTS.). SAMHANDELEN MED DE ENKELTE LAND FORDELT PÅ GRUPPER ETTER SITC-REV.2

LAND OG VARE	MENGDE TONN	VERDI 1000 KR	LAND OG VARE	MENGDE TONN	VERDI 1000 KR
736 VERKTØYMASKINER FOR BEARBEIDING AV METALLER	..	229	514 NITROGENFUNKSJONELLE GRUPPER	965	9770
749 IKKE-ELEKTRISKE DELER OG TILBEHØR TIL MASKINER	2	150	515 METALLORGANISKE OG IKKE-METALLORGANISKE FORB.	224	3430
752 AUTOMATISKE DATA-BEHANDLINGSMASKINER	1	573	516 ORGANISKE KJEMIKALIER I.E.N.	279	1067
759 DELER OG TILBEHØR TIL GR. 751 OG 752	0	252	522 UORGANISKE KJEMISKE GRUNNSTOFFER M.V.	56189	47480
764 TELEKOMMUNIKASJONSUTSTYR	..	1456	523 UORGANISKE KJEMI-KALIER M.V., I.E.N.	16989	26691
784 DELER OG TILBEHØR TIL 722, 781, 782 OG 783	..	95	524 RADIOAKTIVE STOFFER O.L.	1	82
			531 SYNTETISKE ORGANISKE FARGESTOFFER	84	3958
			532 FARGE-OG GARVE-EKSTRAKTER M.V.	18	226
117 FRANKRIKE			533 FARGER, MALINGER, FERNISSER O.L.	..	8005
INNFORSEL I ALT	..	2581868	541 MEDISINSKE OG FARMASØYTISKE PRODUKTER	104	9586
001 LEVENDE DYR	..	146	551 FLYKTIGE OLJER, ESSENER	20	2022
014 KJØTT, TILBEREDT ELLER KONSERVERT; FISKE-EKSTRAKT	4	365	553 PARFYMER OG KOSMETIKK	303	22397
024 OST OG OSTEMASSE	194	4714	554 SÅPE, PUSSEMIDLER O.L.	306	3187
034 FISK, FERSK, KJØLT ELLER FRYST	21	107	562 KUNSTGJØDSEL	62934	38578
037 FISK, KREPSDYR OG BLØTDYR, TILBEREDT ELLER KONSERVERT, I.E.N.	2	101	572 SPRENGSTOFFER	8	1200
041 HVETE, UMALT	13895	11415	582 KONDENSASJONS-, POLY-KONDENSASJONS- OG POLY-ADDISJONSPRODUKTER	320	7688
043 BYGG, UMALT	7950	5561	583 POLYMERISASJONS- OG KOPOLYMERISASJONS-PRODUKTER	2358	20683
045 ANNET KORN, UMALT	1626	1005	584 REGENERERT CELLULOSE	383	9446
048 ANDRE KORNVARER	9070	16422	585 KUNSTHARPIKSER OG PLASTMATERIALER I.E.N.	7	109
054 GRØNNSAKER, FRISKE, KJØLTE, FRYSTE, TØRKEDE	2014	12578	591 DESINFEKSJONS-, INSEKT-OG SØPPDREPENDE MIDLER	130	3228
056 GRØNNSAKER, KONSERVETE ELLER TILBEREDETE, I.E.N.	46	1478	592 STIVELSE, INULIN OG KLEBEMIDLER M.V.	2210	6854
057 FRUKT OG NØTTER, FRISKE, TØRKEDE	12979	28540	598 DIVERSE KJEMISKE PRODUKTER I.E.N.	2105	13788
058 FRUKT, TILBEREDT ELLER KONSERVERT	101	1156	611 LÆR	23	3376
061 SUKKER OG HONNING	15014	17493	612 VARER AV LÆR EL. KUNSTLÆR	3	199
062 SUKKERVARER UTEN INNHOLD AV KAKAO	264	2956	613 PELSSKINN, BEREDTE	1	93
072 KAKAO	12	190	621 HALVFABRIKATER AV GUMMI	137	3165
073 SJOKOLADE	9	286	625 DEKK OG SLANGER AV GUMMI	..	40160
081 FORSTOFFER FOR DYR	6769	8042	628 GUMMIVARER I.E.N.	40	2274
098 MATVARER, TILBEREDETE, I.E.N.	277	3105	633 VARER AV KORK	4	149
112 ALKOHOLHOLDIGE DRIKKEVARER	4	6583	634 FINER, KRYSSFINER M.V.	..	5165
121 TOBAKK, UBEARBEIDD	15	104	635 VARER AV TRE I.E.N.	..	449
122 TOBAKK, BEARBEIDD	170	1081	641 PAPIR OG PAPP	652	6627
211 HUDER OG SKINN, UNTATT PELSSKINN, RÅ	14	138	642 VARER AV PAPIR, PAPP M.V.	618	16488
222 OLJEFRØ TIL UTVINNING AV BLØTE OLJER	12	101	651 TEKSTILGARN	1074	40740
233 SYNTETISK OG REGENERERT GUMMI, AVFALL OG SKRAP	1287	6911	652 VEVNADER AV BOMULL	141	9810
248 TRELAST, SKÅRET ELLER HØVLET	..	2792	653 VEVNADER AV SYNTETISKE ELLER KUNSTIGE FIBRER	215	14704
251 PAPIRMASSE	106	242	654 TEKSTILVEVNADER AV ANDRE MATERIALER	58	3653
263 BOMULL	335	1201	655 TRIKOTASJE, METERVARE	17	1463
266 SYNTETISKE TEKSTILFIBRER FOR SPINNING	14	330	656 TYLL, BÅND, BLONDER O.L.	23	4393
268 ULL OG ANDRE DYREHÅR	7	182	657 SPEIELLE TEKSTILSTOFFER OG VARER	207	10061
273 STEIN, SAND, GRUS	41446	4099	658 ANDRE TEKSTILVARER I.E.N.	52	3247
277 SLIPESTOFFER, NATURLIGE	..	434	659 GOLVBELEGG M.V.	149	2247
278 ANDRE RÅ MINERALER	10899	4385	661 KALK, SEMENT M.V.	64	181
287 MALMER AV UEDLE METALLER I.E.N.	33332	31589	662 TEGLVERKSPRODUKTER O.L.	..	4083
291 ANIMALSKE RÅVARER, I.E.N.	8	826	663 MINERALSKE PROD. I.E.N.	1261	8935
292 VEGETABILSKE RÅVARER	362	4434	664 GLASS	2515	13845
322 KULL, BRUNKULL OG TORV	60519	25176	665 GLASSVARER	2750	24494
323 BRIKETTER; KOKS; RETORTKULL	89625	64075	666 KERAMISKE PRODUKTER	52	1510
334 MINERALOLJEPRODUKTER	..	95298	671 RÅJERN, SPEILJERN M.V.	406	1287
335 RESTSTOFFER AV MINERALOLJEPRODUKTER	2141	2668	672 JERN OG STÅL, PRIMÆR FORM	5425	4468
341 GASS, NATURLIG OG TILVIRKET	..	:	673 STANGSTÅL, PROFILSTÅL MV	28249	56900
423 PLANTEOLJER, BLØTE	20	331	674 JERNPLATER, UNIVERSALSTÅL	24570	63728
424 PLANTEOLJER, I.E.N.	16	138	675 BÅND AV JERN ELLER STÅL	821	3526
431 OLJE OG FETT, BEARBEIDD; VOKS	2	54	676 SKINNER AV JERN EL. STÅL	16	238
511 HYDROKARBONER ETC.	13942	49440	677 TRUKKET TRÅD AV JERN ELLER STÅL	159	691
512 ALKOHOLER, FENOLER M.V.	..	8710	678 RØR AV JERN ELLER STÅL	17813	85185
513 KARBOKSULSYRER M.V.	912	7470	679 STØPTE, SMIDDE ETC. VARER AV JERN ELLER STÅL, UBEARBEIDD I.E.N.	3	122
652 VEVNADER AV BOMULL	163	9496	681 SØLV OG PLATINAMETALLER	..	165
			682 KOPPER	143	5301
			683 NIKKEL	2	52
			684 ALUMINIUM	1097	15515
			685 BLY	57	1283
			686 SINK	454	2422
			691 METALLKONSTRUKSJONER	1740	77914
			692 METALLBEHOLDERE	157	3108

TABELL 19 (FORTS.). SAMHANDELEN MED DE ENKELTE LAND FORDELT PÅ GRUPPER ETTER SITC-REV.2

LAND OG VARE	MENGDE TONN	VERDI 1000 KR	LAND OG VARE	MENGDE TONN	VERDI 1000 KR
693 METALLTRÅDVARER, UNNT. ISOLERTE ELEKTRISKE LEDNINGER	150	3659	791 RULLENDE MATERIELL TIL JERNBANER OG SPORVEIER	..	3162
694 SPIKER, SKRUE O.L. AV JERN, STÅL OG KOPPER	418	6126	792 LUFTFARTØYER, TILBEHØR OG DELER	..	15441
695 HÅND- OG MASKINVERKTØY	..	7724	793 SKIP, BÅTER OG ANNET FLYTENDE MATERIELL	..	94409
696 KNIVER, BESTIKK, SAKSER	10	1076	812 SANITÆR-VARME-LYSTSTYR	81	4941
697 HUSHOLDNINGSARTIKLER AV UEDLE METALLER	..	2073	821 MØBLER	..	4504
699 ANDRE VARER AV UEDLE METALLER	1658	32310	831 REISEEFFEKTER, VESKER O.L	..	3465
711 DAMPKJELER	..	212	842 YTTERTØY AV TEKSTILSTOFF UNNTATT TRIKOTASJE, FOR MENN OG GUTTER	1	178492
712 DAMPMASKINER	..	53	843 YTTERTØY AV TEKSTILSTOFF UNNTATT TRIKOTASJE, FOR KVINNER, PIKER, SMÅBARN	1	182194
713 STEMPELDREVNEN FOR-BRENNINGSMOTORER	..	8997	844 UNDERTØY AV TEKSTILSTOFF UNNTATT TRIKOTASJE	..	1406
714 KRAFTMASKINER, IKKE-ELEKTRISKE	..	2005	845 YTTERTØY AV TRIKOTASJE	1	167851
716 ROTERENDE ELEKTRISKE MASKINER OG APPARATER	..	11865	846 UNDERTØY AV TRIKOTASJE	..	2616
718 ANDRE KRAFTMASKINER	..	2294	847 TILBEHØR TIL KLÅR AV TEKSTILSTOFF	..	2598
721 LANDBRUKSMASKINER	..	18596	848 TILBEHØR TIL KLÅR AV ANDRE MAT. HODEPLAGG	..	7231
722 TRAKTORER	1	384	851 FOTTØY	..	28921
723 ANLEGGSMASKINER, -UTSTYR	..	58023	871 OPTISKE INSTRUMENTER OG APPARATER	1	91
724 MASKINER FOR TEKSTIL- OG LÆRINDUSTRIEN	..	2091	872 MEDISINSKE INSTRUMENTER OG APPARATER I.E.N.	14	2304
725 MASKINER FOR CELLULOSE- OG PAPIRINDUSTRIEN	..	11626	873 MÅLERE, TELLEAPP. I.E.N.	1	1122
726 MASKINER FOR TRYKKING OG BOKBINDING	..	7397	874 INSTRUMENTER OG APP. FOR MÅLING, KONTROLL, ANALYSE OG REGULERING I.E.N.	..	18927
727 MASKINER FOR NÆRINGS-MIDDELINDUSTRIEN	..	1076	881 FOTOGRAFIAPP. OG UTSTYR	..	940
728 MASKINER OG UTSTYR FOR SPES. INDUSTRIER I.E.N.	..	15278	882 FILM OG KJEMIKALIER TIL FOTOGRAFISK BRUK	519	32243
736 VERKTØYMASKINER FOR BEARBEIDING AV METALLER	..	3756	883 KINOFILM, EKSPONERT OG FRAMKALT	1	432
737 METALLBEARBEIDINGS-MASKINER	..	1620	884 OPTISKE ARTIKLER, I.E.N.	..	6307
741 VARME-OG KJØLEUTST. I.E.N	..	11361	885 UR	..	9804
742 PUMPER FOR VÆSKER; VÆSKEELEVATORER	..	7579	892 TRYKKSAKER	194	7361
743 PUMPER, KOMPRESSORER, VIFTER, SENTRIFUGER M.V.	..	32768	893 VARER AV PLAST	811	15200
744 MEKANISK UTSTYR FOR HÅNDTERING AV GODS	..	32007	894 BARNEVOGNER, LEKETØY, SPILL OG SPORTSARTIKLER	..	25736
745 ANDRE IKKE-ELEKTRISKE MASKINER, APP. OG VERKTØY	..	5449	895 KONTORUTSTYR OG KONTORREKVISITA I.E.N.	..	5062
749 IKKE-ELEKTRISKE DELER OG TILBEHØR TIL MASKINER	643	40587	896 KUNSTVERK, ANTIKVITETER,	1	1110
751 KONTORMASKINER	1	669	897 GULLSMEDARB., BIJOUTERI	..	3153
752 AUTOMATISKE DATA-BEHANDLINGSMASKINER	1	321	898 MUSIKKINSTRUMENTER, DELER OG TILBEHØR	..	9907
759 DELER OG TILBEHØR TIL GR. 751 OG 752	19	18518	899 FERDIGE VARER I.E.N.	..	16172
761 FJERNSYNSMOTTAKERE	1	69	931 SPES. VARER OG TRANSAKSJONER, IKKE GRUPPERT ETTER ART	1	125
762 RADIONMOTTAKERE	1	14105	951 KRIGSVRÅPEN OG AMMUNISJON	..	:
763 GRAMMOFONER, DIKTERAPP. O.L. FOR OPPTAK OG GJENGIVELSE AV LYD	1	1635	117 FRANKRIKE		
764 TELEKOMMUNIKASJONSUTSTYR	..	9281	UTFØRSEL I ALT	..	1629804
771 ELEKTRISKE KRAFTMASKINER OG DELER	..	3460	034 FISK, FERSK, KJØLT ELLER FRYST	6018	101907
772 ELEKTRISKE APP. TIL Å SLUTTE, BRYTE, SIKRE MV. ELEKTRISKE STRØMKRETSE	..	44477	035 FISK, SALTET, TØRKET ELLER RØYKT	10532	111243
773 UTSTYR FOR OVERFØRING AV ELEKTRISITET	1841	14032	036 KREPSDYR OG BLØTDYR	454	6347
774 ELEKTRISKE APPARATER TIL MEDISINSK BRUK	..	1361	037 FISK, KREPSDYR OG BLØTDYR, TILBEREDT ELLER KONSERVERT, I.E.N.	3515	35970
775 MASKINER, APP. OG UTSTYR TIL HUSHOLDNINGSBRUK	..	18918	048 ANDRE KORNVARER	29	268
776 ELEKTRONRØR, HALVLEDER-KOMPONENTER M.V.	..	5190	071 KAFFE OG KAFFERSTATN.	3	93
778 ELEKTRISKE MASKINER OG APPARATER I.E.N.	..	41560	081 FORSTOFFER FOR DYR	36572	77692
781 PERSONBILER, HERUNDER STASJONSVOGNER	1	11122	098 MATVARER, TILBEREDTE, I.E.N.	57	880
782 VARE-, LASTE- OG SPESIALBILER	1	612	111 ALKOHOLFRIE DRIKKEVARER	..	62
784 DELER OG TILBEHØR TIL 722, 781, 782 OG 783	..	40303	112 ALKOHOLHOLDIGE DRIKKEVARER	4	143
785 MOTORSYKLER, SCOOTERE OG SYKLER	..	13384	122 TOBAKK, BEARBEIDET	1	54
786 TILHENGERE O.A. KJØRE-TØYER UTEN MOTOR I.E.N.	..	3626	211 HUDER OG SKINN, UNTATT PELSSKINN, RÅ	175	2219
			212 PELSSKINN, UBEREDTE	1	81648
			248 TRELAST, SKÅRET ELLER HØVLET	..	51440
			251 PAPIRMASSE	43402	64010
			267 KUNSTIGE TEKSTILFIBRER FOR SPINNING	75	455

TABELL 19 (FORTS.). SAMHANDELEN MED DE ENKELTE LAND FORDELT PÅ GRUPPER ETTER SITC-REV.2

LAND OG VARE	MENGDE TONN	VERDI 1000 KR	LAND OG VARE	MENGDE TONN	VERDI 1000 KR
268 ULL OG ANDRE DYREHÅR	90	1022	694 SPIKER, SKRUER O.L.		
271 RÅ GJØDNINGSTOFFER	44	147	AV JERN, STÅL OG KOPPER	12	229
273 STEIN, SAND, GRUS	248802	45839	695 HÅND- OG MASKINVERKTØY	..	819
278 ANDRE RÅ MINERALER	41815	11464	696 KNIVER, BESTIKK, SAKSER	1	184
281 JERNMALM	214086	27824	697 HUSHOLDNINGSARTIKLER		
288 AVFALL AV IKKE-JERNH. UEDLE METALLER	673	2229	AV UEDLE METALLER	..	2861
291 ANIMALSKE RÅVARER, I.E.N	103	1098	699 ANDRE VARER AV UEDLE METALLER	302	4511
292 VEGETABILISKE RÅVARER	12	71	713 STEMPELDREVNENE FOR- BRENNINGSMOTORER	..	2840
334 MINERALOLJEPRODUKTER	..	30233	714 KRAFTMASKINER, IKKE-ELEKTRISKE	..	:
335 RESTSTOFFER AV MINERAL-OLJEPRODUKTER	33518	6520	716 Roterende elektriske maskiner og apparater	..	4265
411 DYREFETT OG -OLJER	264	2413	721 Landbruksmaskiner	..	28792
431 OLJE OG FETT, BEARBEIDD; VOKS	1208	3955	722 TRAKTORER	1	660
512 ALKOHOLER, FENOLER M.V.	..	93	723 ANLEGGSMASKINER, -UTSTYR	..	6753
513 KARBOKSYLSYRER M.V.	169	1361	725 MASKINER FOR CELLULOSE- OG PAPIRINDUSTRIEN	..	4944
514 NITROGENFUNKSJONELLE GRUPPER	97	299	727 MASKINER FOR NÆRINGS- MIDDELINDUSTRIEN	..	7431
516 ORGANISKE KJEMIKALIER I.E.N.	29	1106	728 MASKINER OG UTSTYR FOR SPES. INDUSTRIER I.E.N.	..	13432
522 UORGANISKE KJEMISKE GRUNNSTOFFER M.V.	4334	9469	736 VERKTØYMASKINER FOR BEARBEIDING AV METALLER	..	720
523 UORGANISKE KJEMIKALIER M.V., I.E.N.	6606	29124	737 METALLBEARBEIDINGS- MASKINER	..	92
524 RADIOAKTIVE STOFFER O.L.	0	275	741 VARME-OG KJØLEUTST.I.E.N	..	2898
533 FARGER, MALINGER, FERNISER O.L.	..	1937	742 PUMPER FOR VÅSKER; VÅSKEELEVATORER	..	4317
541 MEDISINSKE OG FARMASØ- TISKE PRODUKTER	215	5216	743 PUMPER, KOMPRESSORER, VIFTER, SENTRIFUGER M.V.	..	4434
553 PARFYMER OG KOSMETIKK	20	332	744 MEKANISK UTSTYR FOR HÅNTERING AV GODS	..	10375
554 SÅPE, PUSSEMIDLER O.L.	138	773	745 ANDRE IKKE-ELEKTRISKE MASKINER, APP. OG VERKTØY	..	796
562 KUNSTGJØDSEL	28002	7042	749 IKKE-ELEKTRISKE DELER OG TILBEHØR TIL MASKINER	29	1784
582 KONDENSASJONS-, POLY- KONDENSASJONS- OG POLY- ADDISJONSPRODUKTER	731	4925	751 KONTORMASKINER	1	229
583 POLYMERISASJONS- OG KOPOLYMERISASJONS- PRODUKTER	860	6126	752 AUTOMATISKE DATA- BEHANDLINGSMASKINER	1	127
585 KUNSTHARPIKSER OG PLASTMATERIALER I.E.N.	:	:	759 DELER OG TILBEHØR TIL GR. 751 OG 752	13	9086
591 DESINFEKSJONS-, INSEKT-OG SOPPDREPENDE MIDLER	40	417	762 RADIOMOTTAKERE	1	595
592 STIVELSE, INULIN OG KLEBEMIDLER M.V.	30	607	763 GRAMMOFONER, DIKTERAPP. O.L. FOR OPPTAK OG GJENGIVELSE AV LYD	1	2197
598 DIVERSE KJEMISKE PRODUKTER I.E.N.	3333	4449	764 TELEKOMMUNIKASJONSUTSTYR	..	16423
611 LÅR	4	379	771 ELEKTRISKE KRAFTMASKINER OG DELER	..	629
613 PELSSKINN, BEREDTE	26	5466	772 ELEKTRISKE APP. TIL Å SLUTTE, BRYTE, SIKRE MV. ELEKTRISKE STRØMKRETSE	..	2989
621 HALVFABRIKATER AV GUMMI	6	157	773 UTSTYR FOR OVERFØRING AV ELEKTRISITET	:	:
625 DEKK OG SLANGER AV GUMMI	..	417	774 ELEKTRISKE APPARATER TIL MEDISINSK BRUK	..	205
628 GUMMIVARER I.E.N.	6	441	775 MASKINER, APP. OG UTSTYR TIL HUSHOLDNINGSBRUK	..	27351
634 FINER, KRYSSFINER M.V.	..	365	776 ELEKTRONRØR, HALVLEDER- KOMPONENTER M.V.	..	67
635 VARER AV TRE I.E.N.	..	2572	778 ELEKTRISKE MASKINER OG APPARATER I.E.N.	..	2206
641 PAPIR OG PAPP	72447	159897	782 VARE-, LASTE-, OG SPESIALBILER	1	10
642 VARER AV PAPIR, PAPP M.V.	77	389	784 DELER OG TILBEHØR TIL 722, 781, 782 OG 783	..	1980
651 TEKSTILGARN	29	471	786 TILHENGERE O.A. KJØRE- TØYER UTEN MOTOR I.E.N.	..	963
652 VEVNADER AV BOMULL	12	398	792 LUFTFARTØYER, TILBEHØR OG DELER	..	4003
653 VEVNADER AV SYNTETISKE ELLER KUNSTIGE FIBRER	3	190	793 SKIP, BÅTER OG ANNET FLYTENDE MATERIELL	..	101036
654 TEKSTILVEVNADER AV ANDRE MATERIALER	1	75	812 SANITÆR-VARME-LYSUTSTYR	78	3829
656 TYLL, BÅND, BLONDER O.L.	1	91	821 MØBLER	..	13755
657 SPEIELLE TEKSTIL- STOFFER OG VARER	298	8013	831 REISEEFFEKTER, VESKER O.L	..	126
658 ANDRE TEKSTILVARER I.E.N	5	457	842 YTTERTØY AV TEKSTILSTOFF UNNTATT TRIKOTASJE, FOR MENN OG GUTTER	1	6444
662 TEGLVERKSPRODUKTER O.L.	..	2804	843 YTTERTØY AV TEKSTILSTOFF UNNTATT TRIKOTASJE, FOR KVINNER, PIKER, SMÅBARN	1	8837
663 MINERALSKE PROD. I.E.N.	188	1936	845 YTTERTØY AV TRIKOTASJE	1	31800
664 GLASS	4	98	846 UNDERTØY AV TRIKOTASJE	..	281
671 RÅJERN, SPEILJERN M.V.	23555	52745	847 TILBEHØR TIL KLÅR AV TEKSTILSTOFF	..	390
672 JERN OG STÅL, PRIMÆR FORM	49	58	848 TILBEHØR TIL KLÅR AV ANDRE MAT.; HODEPLAGG	..	367
673 STANGSTÅL, PROFILSTÅL MV	4664	9738			
674 JERNPLATER, UNIVERSALSTÅL	2952	6124			
675 BÅND AV JERN ELLER STÅL	18	98			
678 RØR AV JERN ELLER STÅL	490	5188			
682 KOPPER	4135	40604			
683 NIKKEL	825	23281			
684 ALUMINIUM	29553	212747			
686 SINK	351	1331			
689 ANDRE UEDLE METALLER	:	:			
691 METALLKONSTRUKSJONER	179	1764			
692 METALLBEHOLDERE	51	1717			
693 METALLRÅVARER, UNNT. ISOLERTE ELEKTRISKE LEDNINGER	52	341			

TABELL 19 (FORTS.). SAMHANDELEN MED DE ENKELTE LAND FORDELT PÅ GRUPPER ETTER SITC-REV.2

LAND OG VARE	MENGDE TONN	VERDI 1000 KR	LAND OG VARE	MENGDE TONN	VERDI 1000 KR
851 FOTTØY	..	353	718 ANDRE KRAFTMASKINER	..	168
871 OPTISKE INSTRUMENTER OG APPARATER	1	155	722 TRAKTORER	1	148
872 MEDISINSKE INSTRUMENTER OG APPARATER I.E.N.	18	1961	772 ELEKTRISKE APP. TIL 8 SLUTTE, BRYTE, SIKRE MV. ELEKTRISKE STRØMKRETSET	..	767
874 INSTRUMENTER OG APP. FOR MÅLING, KONTROLL, ANALYSE OG REGULERING I.E.N.	..	11704	812 SANITØR-VARME-LYSUTSTYR	2	87
881 FOTOGRAFIAPP. OG UTSTYR	..	239	843 YTTERTØY AV TEKSTILSTOFF UNNTATT TRIKOTASJE, FOR KVINNER, PIKER, SMÅBARN	1	6802
885 UR	..	221	845 YTTERTØY AV TRIKOTASJE	1	10651
892 TRYKKSAKER	15	660	846 UNDERTØY AV TRIKOTASJE	..	109
893 VARER AV PLAST	156	3976	848 TILBEHØR TIL KLÆR AV ANDRE MAT.; HODEPLAGG	..	11525
894 BARNEVOGNER, LEKETØY, SPILL OG SPORTSARTIKLER	..	:	851 FOTTØY	..	261
896 KUNSTVERK, ANTIKVITETER,	0	165	892 TRYKKSAKER	2	56
897 GULLSMEDARB., BIJOUTERI	..	188	893 VARER AV PLAST	4	116
898 MUSIKKINSTRUMENTER, DELER OG TILBEHØR	..	132	896 KUNSTVERK, ANTIKVITETER,	1	95
899 FERDIGE VARER I.E.N.	..	3423			
951 KRIGSVÅPEN OG AMMUNISJON	..	:	119 HELLAS		
			UTFØRSEL I ALT	..	426578
118 GIBRALTAR			024 OST OG OSTEMASSE	67	772
INNFØRSEL I ALT	..	10	035 FISK, SALTET, TØRKET ELLER RØYKT	2734	22699
			037 FISK, KREPSDYR OG BLØTDYR, TILBEREDT ELLER KONSERVERT, I.E.N.	34	674
118 GIBRALTAR			048 ANDRE KORNVARER	23	238
UTFØRSEL I ALT	..	850	061 SUKKER OG HONNING	6	72
034 FISK, FERSK, KJØLT ELLER FRYST	30	332	081 FORSTOFFER FOR DYR	6460	15476
775 MASKINER, APP. OG UTSTYR TIL HUSHOLDNINGSBRUK	..	56	251 PAPIRMASSE	4320	10352
793 SKIP, BÅTER OG ANNET FLYTENDE MATERIELL	..	303	278 ANDRE RÅ MINERALER	6226	1225
			292 VEGETABILSKJE RÅVARER	75	118
			334 MINERALOLJEPRODUKTER	..	115
			411 DYREFETT OG -OLJER	61	232
			431 OLJE OG FETT, BEARBEIDD; VOKS	138	435
			511 HYDROKARBONER ETC.	:	:
			522 UORGANISKE KJEMISKE GRUNNSTOFFER M.V.	35	487
			523 UORGANISKE KJEMI-KALIER M.V., I.E.N.	12	66
			533 FARGER, MALINGER, FERNISSER O.L.	..	11319
			541 MEDISINSKE OG FARMASØYTISKE PRODUKTER	30	200
			572 SPRENGSTOFFER	94	2425
			582 KONDENSASJONS-, POLY-KONDENSASJONS- OG POLY-ADDISJONSPRODUKTER	509	2151
			583 POLYMERISASJONS- OG KOPOLYMERISASJONS-PRODUKTER	16	85
			592 STIVELSE, INULIN OG KLEBEMIDLER M.V.	59	377
			598 DIVERSE KJEMISKE PRODUKTER I.E.N.	11520	14584
			613 PELSSKINN, BEREDTE	5	7090
			625 DEKK OG SLANGER AV GUMMI	..	57
			641 PAPIR OG PAPP	11591	22375
			657 SPESIELLE TEKSTILSTOFFER OG VARER	49	598
			662 TEGLVERKSPRODUKTER O.L.	..	54
			663 MINERALSKJE PROD. I.E.N.	87	944
			674 JERNPLATER, UNIVERSALSTÅL	1453	2458
			677 TRUKKET TRÅD AV JERN ELLER STÅL	23	57
			683 NIKKEL	5	132
			686 SINK	69	362
			689 ANDRE UEDLE METALLER	:	:
			691 METALLKONSTRUKSJONER	4	103
			692 METALLBEHOLDERE	14	358
			699 ANDRE VARER AV UEDLE METALLER	19	206
			711 DAMPKJELER	..	93
			713 STEMPELDREVNE FORBRENNINGSMOTORER	..	10002
			716 Roterende Elektriske Maskiner og Apparater	..	221
			722 TRAKTORER	27	120
			723 ANLEGGSMASKINER, -UTSTYR	..	349
			727 MASKINER FOR NÆRINGS-MIDDELINDUSTRIEN	..	1321
			728 MASKINER OG UTSTYR FOR SPES. INDUSTRIER I.E.N.	..	1234

TABELL 19 (FORTS.). SAMHANDELEN MED DE ENKELTE LAND FORDELT PÅ GRUPPER ETTER SITC-REV.2

LAND OG VARE	MENGDE TONN	VERDI 1000 KR	LAND OG VARE	MENGDE TONN	VERDI 1000 KR
737 METALLBEARBEIDINGS-MASKINER	..	58	585 KUNSTHARPIKSER OG PLASTMATERIALER I.E.N.	10	191
741 VARME-OG KJØLEUTST.I.E.N	..	485	591 DESINFEKSJONS-,INSEKT-OG SOPPDREPENDE MIDLER	6	452
742 PUMPER FOR VÆSKER; VÆSKEELEVATORER	..	2085	592 STIVELSE, INULIN OG KLEBEMIDLER M.V.	12	1755
743 PUMPER, KOMPRESSORER, VIFTER, SENTRIFUGER M.V.	..	5300	598 DIVERSE KJEMISKE PRODUKTER I.E.N.	6	266
744 MEKANISK UTSTYR FOR HÅNDBETING AV GODS	..	2677	621 HALVFABRIKATER AV GUMMI	16	211
745 ANDRE IKKE-ELEKTRISKE MASKINER,APP. OG VERKTØY	..	356	625 DEKK OG SLANGER AV GUMMI	..	3827
749 IKKE-ELEKTRISKE DELER OG TILBEHØR TIL MASKINER	3	463	635 VARER AV TRE I.E.N.	..	667
762 RADIOMOTTAKERE	1 212	143	642 VARER AV PAPIR,PAPP M.V.	4	123
763 GRAMMOFONER, DIKTERAPP. O.L. FOR OPPTAK OG GJENGIVELSE AV LYD	1 56	138	651 TEKSTILGARN	4	115
764 TELEKOMMUNIKASJONSUTSTYR	..	451	653 VEVNADER AV SYNTETISKE ELLER KUNSTIGE FIBRER	23	896
772 ELEKTRISKE APP. TIL Å SLUTTE, BRYTE, SIKRE MV. ELEKTRISKE STRØMKRETSE	..	648	657 SPEIELLE TEKSTILSTOFFER OG VARER	1	169
773 UTSTYR FOR OVERFØRING AV ELEKTRISITET	:	:	658 ANDRE TEKSTILVARER I.E.N	8	298
775 MASKINER,APP. OG UTSTYR TIL HUSHOLDNINGSBRUK	..	866	659 GOLVBELEGG M.V.	17	639
778 ELEKTRISKE MASKINER OG APPARATER I.E.N.	..	52	662 TEGLVERKSPRODUKTER O.L.	..	207
793 SKIP, BÅTER OG ANNET FLYTENDE MATERIELL	..	221338	663 MINERALSKE PROD. I.E.N.	1	139
812 SANITÆR-VARME-LYSUTSTYR	2	125	665 GLASSVARER	0	92
821 MØBLER	..	1367	666 KERAMISKE PRODUKTER	7	116
874 INSTRUMENTER OG APP. FOR MÅLING,KONTROLL,ANALYSE OG REGULERING I.E.N.	..	1395	678 RØR AV JERN ELLER STÅL	4	107
893 VARER AV PLAST	8	131	682 KOPPER	6	102
894 BÅRNEVOGNER,LEKETØY, SPILL OG SPORTSARTIKLER	..	:	683 NIKKEL	0	51
899 FERDIGE VARER I.E.N.	..	70	691 METALLKONSTRUKSJONER	19	746
951 KRIGSVÅPEN OG AMMUNISJON	..	:	694 SPIKER, SKRUER O.L. AV JERN, STÅL OG KOPPER	4	295
121 IRLAND			695 HÅND- OG MASKINVERKTØY	..	2725
INNFØRSEL I ALT	..	105702	696 KNIVER, BESTIKK, SAKSER	0	104
001 LEVENDE DYR	..	109	697 HUSHOLDNINGSARTIKLER AV UEDLE METALLER	..	138
011 KJØTT, FERSKT,KJØLT M.V.	1028	10948	699 ANDRE VARER AV UEDLE METALLER	14	1594
034 FISK, FERSK, KJØLT ELLER FRYST	887	1278	713 STEMPELDREVNE FOR-BRENNINGSMOTORER	..	528
035 FISK, SALTET, TØRKET ELLER RØYKT	71	474	716 ROTERENDE ELEKTRISKE MASKINER OG APPARATER	..	143
037 FISK, KREPSDYR OG BLØTDYR, TILBEREDT ELLER KONSERVERT, I.E.N.	136	1344	723 ANLEGGSMASKINER,-UTSTYR	..	4172
056 GRØNNSAKER, KONSERVETER ELLER TILBEREDTE, I.E.N.	31	867	728 MASKINER OG UTSTYR FOR SPES. INDUSTRIER I.E.N.	..	662
081 FORSTOFFER FOR DYR	36	629	736 VERKTØYMASKINER FOR BEARBEIDING AV METALLER	..	142
098 MATVARER, TILBEREDTE, I.E.N.	44	5101	741 VARME-OG KJØLEUTST.I.E.N	..	298
112 ALKOHOLHOLDIGE DRIKKEVARER	4 13	439	742 PUMPER FOR VÆSKER; VÆSKEELEVATORER	..	706
211 HUDER OG SKINN, UNTATT PELSSKINN, RÅ	18	146	743 PUMPER, KOMPRESSORER, VIFTER, SENTRIFUGER M.V.	..	162
212 PELSSKINN, UBEREDTE	1 160	71	744 MEKANISK UTSTYR FOR HÅNDBETING AV GODS	..	541
266 SYNTETISKE TEKSTILFIBRER FOR SPINNING	34	273	745 ANDRE IKKE-ELEKTRISKE MASKINER,APP. OG VERKTØY	..	1252
278 ANDRE RÅ MINERALER	16512	4271	749 IKKE-ELEKTRISKE DELER OG TILBEHØR TIL MASKINER	29	857
513 KARBOKSYLSYRER M.V.	155	1181	751 KONTORMASKINER	1 543	462
515 METALLORGANISKE OG IKKE-METALLORGANISKE FORB.	62	834	752 AUTOMATISKE DATA-BEHANDLINGSMASKINER	1 213	2510
522 UORGANISKE KJEMISKE GRUNNSTOFFER M.V.	9	85	759 DELER OG TILBEHØR TIL GR. 751 OG 752	2	1830
533 FARGER, MALINGER, FERNISER O.L.	..	578	762 RADIOMOTTAKERE	1 741	348
541 MEDISINSKE OG FARMASØYTISKE PRODUKTER	18	4090	764 TELEKOMMUNIKASJONSUTSTYR	..	1777
551 FLYKTIGE OLJER, ESSENSER	3	511	771 ELEKTRISKE KRAFTMASKINER OG DELER	..	836
553 PARFYMER OG KOSMETIKK	27	927	772 ELEKTRISKE APP. TIL Å SLUTTE, BRYTE, SIKRE MV. ELEKTRISKE STRØMKRETSE	..	1376
554 SÅPE, PUSSEMIDLER O.L.	7	330	773 UTSTYR FOR OVERFØRING AV ELEKTRISITET	0	53
562 KUNSTGJØDSEL	209	85	774 ELEKTRISKE APPARATER TIL MEDISINSK BRUK	..	557
582 KONDENSASJONS-, POLY-KONDENSASJONS- OG POLY-ADDISJONSPRODUKTER	10	114	775 MASKINER,APP. OG UTSTYR TIL HUSHOLDNINGSBRUK	..	791
583 POLYMERISASJONS- OG KOPOLYMERISASJONS-PRODUKTER	32	509	776 ELEKTRONRØR, HALVLEDER-KOMPONENTER M.V.	..	1322
584 REGENERERT CELLULOSE	4	75	778 ELEKTRISKE MASKINER OG APPARATER I.E.N.	..	1642
			781 PERSONBILER, HERUNDER STASJONVOGNER	1 9	72
			785 MOTORCYKLER, SCOOTERE OG SYKLER	..	50
			786 TILHENGERE O.A.KJØRE-TØYER UTEN MOTOR I.E.N.	..	556
			793 SKIP, BÅTER OG ANNET FLYTENDE MATERIELL	..	550
			821 MØBLER	..	266

TABELL 19 (FORTS.). SAMHANDELEN MED DE ENKELTE LAND FORDELT PÅ GRUPPER ETTER SITC-REV.2

LAND OG VARE	MENGDE TONN	VERDI 1000 KR	LAND OG VARE	MENGDE TONN	VERDI 1000 KR	
842 YTTERTØY AV TEKSTILSTOFF UNNTATT TRIKOTASJE, FOR MENN OG GUTTER	1	192113	10422	713 STEMPELDREVNENE FOR-BRENNINGSMOTORER	..	308
843 YTTERTØY AV TEKSTILSTOFF UNNTATT TRIKOTASJE, FOR KVINNER, PIKER, SMÅBARN	1	19391	2440	721 LANDBRUKSMASKINER	..	16655
844 UNDERTØY AV TEKSTILSTOFF UNNTATT TRIKOTASJE	..	..	539	723 ANLEGGSMASKINER, -UTSTYR	..	589
845 YTTERTØY AV TRIKOTASJE	1	4428	275	727 MASKINER FOR NÆRINGS-MIDDELINDUSTRIEN	..	1984
846 UNDERTØY AV TRIKOTASJE	..	..	980	728 MASKINER OG UTSTYR FOR SPES. INDUSTRIER I.E.N.	..	1158
848 TILBEHØR TIL KLÆR AV ANDRE MAT.; HODEPLAGG	..	..	82	736 VERKTØYMASKINER FOR BEARBEIDING AV METALLER	..	50
851 FOTTØY	..	..	2006	741 VARME- OG KJØLEUTST. I.E.N.	..	2888
872 MEDISINSKE INSTRUMENTER OG APPARATER I.E.N.	42	4980	742 PUMPER FOR VÆSKER; VÆSKEELEVATORER	..	391	
874 INSTRUMENTER OG APP. FOR MÅLING, KONTROLL, ANALYSE OG REGULERING I.E.N.	..	..	1176	743 PUMPER, KOMPRESSORER, VIFTER, SENTRIFUGER M.V.	..	1151
881 FOTOGRAFIAPP. OG UTSTYR	..	..	84	744 MEKANISK UTSTYR FOR HÅNDBTERING AV GODS	..	2106
885 UR	..	..	611	745 ANDRE IKKE-ELEKTRISKE MASKINER, APP. OG VERKTØY	..	73
892 TRYKKSAKER	5	445	749 IKKE-ELEKTRISKE DELER OG TILBEHØR TIL MASKINER	24	1818	
893 VARER AV PLAST	83	2589	759 DELER OG TILBEHØR TIL GR. 751 OG 752	0	61	
894 BARNEVOGNER, LEKETØY, SPILL OG SPORTSARTIKLER	..	..	130	761 FJERNSYNSMOTTAKERE	1	161
895 KONTORUTSTYR OG KONTORREKVISITA I.E.N.	..	..	1075	764 TELEKOMMUNIKASJONSUTSTYR	..	283
898 MUSIKKINSTRUMENTER, DELER OG TILBEHØR	..	..	133	772 ELEKTRISKE APP. TIL Å SLUTTE, BRYTE, SIKRE MV. ELEKTRISKE STRØMKRETSE	..	374
899 FERDIGE VARER I.E.N.	..	..	1365	775 MASKINER, APP. OG UTSTYR TIL HUSHOLDNINGSBRUK	..	118
121 IRLAND	..	..	141513	793 SKIP, BÅTER OG ANNET FLYTENDE MATERIELL	..	169
UTFØRSEL I ALT	..	..	141513	812 SANITÆR-VARME-LYSUTSTYR	2	128
034 FISK, FERSK, KJØLT ELLER FRYST	45	1093	821 MØBLER	..	277	
048 ANDRE KORNVARER	86	865	845 YTTERTØY AV TRIKOTASJE	1	1148	
081 FORSTOFFER FOR DYR	41	138	847 TILBEHØR TIL KLÆR AV TEKSTILSTOFF	..	410	
248 TRELAST, SKÅRET ELLER HØVLET	..	..	9553	851 FOTTØY	..	60
267 KUNSTIGE TEKSTILFIBRER FOR SPINNING	28	161	871 OPTISKE INSTRUMENTER OG APPARATER	0	785	
273 STEIN, SAND, GRUS	2020	353	874 INSTRUMENTER OG APP. FOR MÅLING, KONTROLL, ANALYSE OG REGULERING I.E.N.	..	1697	
278 ANDRE RA MINERALER	12274	2336	892 TRYKKSAKER	4	139	
411 DYREFETT OG -OLJER	25	146	893 VARER AV PLAST	26	573	
523 UORGANISKE KJEMIKALIER M.V. I.E.N.	959	2005	894 BARNEVOGNER, LEKETØY, SPILL OG SPORTSARTIKLER	..	:	
533 FARGER, MALINGER, FERNISSER O.L.	..	..	1441	899 FERDIGE VARER I.E.N.	..	1227
541 MEDISINSKE OG FARMASØYTISKE PRODUKTER	19	349	123 ITALIA	..	1537968	
562 KUNSTGJØDSEL	364	231	INNFØRSEL I ALT	..	1537968	
583 POLYMERISASJONS- OG KOPOLYMERISASJONS-PRODUKTER	124	1380	014 KJØTT, TILBEREDT ELLER KONSERVERT; FISKE-EKSTRAKT	9	50	
585 KUNSTHARPIKSER OG PLASTMATERIALER I.E.N.	:	:	024 OST OG OSTEMASSE	27	620	
598 DIVERSE KJEMISKE PRODUKTER I.E.N.	49	258	036 KREPSDYR OG BLØTDYR	40	293	
611 LÅR	18	958	042 RIS	637	1566	
628 GUMMIVARER I.E.N.	6	86	045 ANNET KORN, UMALT	60	275	
635 VARER AV TRE I.E.N.	..	..	269	048 ANDRE KORNVARER	298	1505
641 PAPIR OG PAPP	24632	57184	054 GRØNNSAKER, FRISKE, KJØLTE, FRYSTE, TØRKEDE	4394	14578	
642 VARER AV PAPIR, PAPP M.V.	261	1116	056 GRØNNSAKER, KONSERVETE ELLER TILBEREDTE, I.E.N.	286	2763	
652 VEVNADER AV BOMULL	4	218	057 FRUKT OG NØTTER, FRISKE, TØRKEDE	14925	61440	
653 VEVNADER AV SYNTETISKE ELLER KUNSTIGE FIBRER	7	328	058 FRUKT, TILBEREDT ELLER KONSERVERT	400	2552	
655 TRIKOTASJE, METERVARE	2	215	062 SUKKERVARER UTEN INNHOLD AV KAKAO	85	1645	
656 TYLL, BRND, BLONDER O.L.	6	268	073 SJOKOLADE	131	5339	
657 SPESIELLE TEKSTILSTOFFER OG VARER	52	3766	081 FORSTOFFER FOR DYR	4	62	
659 GOLVBELEGG M.V.	6	55	098 MATVARER, TILBEREDTE, I.E.N.	156	733	
661 KALK, SEMENT M.V.	26873	3773	112 ALKOHOLHOLDIGE DRIKKEVARER	4	3068	
671 RØJERN, SPEILJERN M.V.	500	1053	233 SYNTETISK OG REGENERERT GUMMI, AVFALL OG SKRAP	330	1966	
673 STANGSTÅL, PROFILSTÅL MV	21	114	266 SYNTETISKE TEKSTILFIBRER FOR SPINNING	606	5429	
674 JERNPLATER, UNIVERSALSTÅL	594	1177	269 BRUKTE KLÆR O.A. BRUKTE TEKSTILVARER; FILLER	2	173	
678 RØR AV JERN ELLER STÅL	208	476	273 STEIN, SAND, GRUS	189	441	
684 ALUMINIUM	1550	10530	277 SLIPESTOFFER, NATURLIGE	..	53	
689 ANDRE UEDLE METALLER	:	:	278 ANDRE RA MINERALER	36935	11456	
691 METALLKONSTRUKSJONER	2	91	287 MALMER AV UEDLE METALLER I.E.N.	44701	37876	
692 METALLBEHOLDERE	5	166				
693 METALLTRØDVARER, UNNT. ISOLERTE ELEKTRISKE LEDNINGER	52	467				
695 HÅND- OG MASKINVERKTØY	..	..				
697 HUSHOLDNINGSARTIKLER AV UEDLE METALLER	..	..				
699 ANDRE VARER AV UEDLE METALLER	21	789				



TABELL 19 (FORTS.). SAMHANDELEN MED DE ENKELTE LAND FORDELT PÅ GRUPPER ETTER SITC-REV.2

LAND OG VARE	MENGDE TONN	VERDI 1000 KR	LAND OG VARE	MENGDE TONN	VERDI 1000 KR
291 ANIMALSKE RRVARER, I.E.N	2	277	714 KRAFTMASKINER, IKKE-ELEKTRISKE	..	616
292 VEGETABILSKE RRVARER	339	13599	716 ROTERENDE ELEKTRISKE MASKINER OG APPARATER	..	8891
334 MINERALOLJEPRODUKTER	..	50847	718 ANDRE KRAFTMASKINER	..	1358
511 HYDROKARBONER ETC.	24	192	721 LANDBRUKSMASKINER	..	4659
512 ALKOHOLER, FENOLER M.V.	..	1450	722 TRAKTORER	1	1009
513 KARBOKSYLSYRER M.V.	13	230	723 ANLEGGSMASKINER,-UTSTYR	..	14099
514 NITROGENFUNKSJONELLE GRUPPER	24	504	724 MASKINER FOR TEKSTIL- OG LÆRINDUSTRIEN	..	11695
515 METALLORGANISKE OG IKKE-METALLORGANISKE FORB.	6	130	725 MASKINER FOR CELLULOSE- OG PAPIRINDUSTRIEN	..	1491
516 ORGANISKE KJEMIKALIER I.E.N.	9	216	726 MASKINER FOR TRYKKING OG BOKBINDING	..	674
522 UORGANISKE KJEMISKE GRUNNSTOFFER M.V.	24	424	727 MASKINER FOR NÆRINGS-MIDDELINDUSTRIEN	..	2361
523 UORGANISKE KJEMI-KALIER M.V., I.E.N.	113	628	728 MASKINER OG UTSTYR FOR SPES. INDUSTRIER I.E.N.	..	34954
524 RADIOAKTIVE STOFFER O.L.	0	70	736 VERKTØYMASKINER FOR BEARBEIDING AV METALLER	..	12608
531 SYNTETISKE ORGANISKE FARGESTOFFER	10	366	737 METALLBEARBEIDINGS-MASKINER	..	2327
532 FARGE-OG GARVE-EKSTRAKTER M.V.	53	646	741 VARME-OG KJØLEUTST.I.E.N	..	15748
533 FARGER, MALINGER, FERNISSER O.L.	..	1472	742 PUMPER FOR VÆSKER, VÆSKEELEVATORER	..	9861
541 MEDISINSKE OG FARMASØY-TISKE PRODUKTER	22	6541	743 PUMPER, KOMPRESSORER, VIFTER, SENTRIFUGER M.V.	..	14788
551 FLYKTIGE OLJER, ESSENER	2	256	744 MEKANISK UTSTYR FOR HÅNDTERING AV GODS	..	13743
553 PARFYMER OG KOSMETIKK	14	1069	745 ANDRE IKKE-ELEKTRISKE MASKINER,APP.OG VERKTØY	..	13142
554 SÅPE, PUSSEMDLER O.L.	47	480	749 IKKE-ELEKTRISKE DELER OG TILBEHØR TIL MASKINER	1117	32904
572 SPRENGSTOFFER	5	386	751 KONTORMASKINER	1	35742
582 KONDENSASJONS-, POLY-KONDENSASJONS- OG POLY-ADDISJONSPRODUKTER	171	4095	752 AUTOMATISKE DATA-BEHANDLINGSMASKINER	1	1100
583 POLYMERISASJONS- OG KOPOLYMERISASJONS-PRODUKTER	1132	10997	759 DELER OG TILBEHØR TIL GR. 751 OG 752	10	5589
584 REGENERERT CELLULOSE	40	525	761 FJERNSYNSMOTTAKERE	1	1032
591 DESINFEKSJONS-,INSEKT-OG SOPPDREPENDE MIDLER	24	257	762 RADIOMOTTAKERE	1	724
592 STIVELSE, INULIN OG KLEBEMIDLER M.V.	7	78	764 TELEKOMMUNIKASJONSUTSTYR	..	27627
598 DIVERSE KJEMISKE PRODUKTER I.E.N.	824	4242	771 ELEKTRISKE KRAFTMASKINER OG DELER	..	2402
611 LÆR	15	1694	772 ELEKTRISKE APP. TIL Å SLUTTE, BRYTE, SIKRE MV. ELEKTRISKE STRØMKRETSE	..	13869
612 VARER AV LÆR EL.KUNSTLÆR	63	1792	773 UTSTYR FOR OVERFØRING AV ELEKTRISITET	70	1648
613 PELSSKINN, BEREDTE	2	142	774 ELEKTRISKE APPARATER TIL MEDISINSK BRUK	..	1058
621 HALVFABRIKATER AV GUMMI	808	12578	775 MASKINER,APP. OG UTSTYR TIL HUSHOLDNINGSBRUK	..	65734
625 DEKK OG SLANGER AV GUMMI	..	24249	776 ELEKTRONRØR, HALVLEDER-KOMPONENTER M.V.	..	1692
628 GUMMIVARER I.E.N.	52	2575	778 ELEKTRISKE MASKINER OG APPARATER I.E.N.	..	52588
634 FINER, KRYSSFINER M.V.	..	2539	781 PERSONBILER, HERUNDER STASJONSVOGNER	1	2738
635 VARER AV TRE I.E.N.	..	2161	782 VARE-, LASTE-, OG SPESIALBILER	1	619
641 PAPIR OG PAPP	52	868	783 MOTORKJØRETØYER I.E.N.	1	60
642 VARER AV PAPIR,PAPP M.V.	49	1050	784 DELER OG TILBEHØR TIL 722, 781, 782 OG 783	..	20900
651 TEKSTILGARN	486	11724	785 MOTORSYKLER, SCOOTERE OG SYKLER	..	5924
652 VEVNADER AV BOMULL	55	4154	786 TILHENGERE O.A.KJØRE-TØYER UTEN MOTOR I.E.N.	..	3402
653 VEVNADER AV SYNTETISKE ELLER KUNSTIGE FIBRER	366	17621	791 RULLENDE MATERIELL TIL JERNBANER OG SPORVEIER	..	1130
654 TEKSTILVEVNADER AV ANDRE MATERIALER	272	16963	792 LUFTFARTØYER, TILBEHØR OG DELER	..	567
655 TRIKOTASJE,-METERVARE	35	1840	793 SKIP, BÅTER OG ANNET FLYTENDE MATERIELL	..	1425
656 TYLL, BÅND, BLONDER O.L.	5	524	812 SANITØR-VARME-LYSUTSTYR	242	9049
657 SPEIELLE TEKSTIL-STOFFER OG VARER	204	7587	821 MØBLER	..	32128
658 ANDRE TEKSTILVARER I.E.N	133	5199	831 REISEEFFEKTER,VESKER O.L	..	15517
659 GOLVBELEGG M.V.	49	985	842 YTTERTØY AV TEKSTILSTOFF UNNTATT TRIKOTASJE, FOR MENN OG GUTTER	1	174802
661 KALK, SEMENT M.V.	706	5460	843 YTTERTØY AV TEKSTILSTOFF UNNTATT TRIKOTASJE, FOR KVINNER,PIKER,SMÅBARN	1	291488
662 TEGLVERKSPRODUKTER O.L.	..	7683	844 UNDERTØY AV TEKSTILSTOFF UNNTATT TRIKOTASJE	..	4656
663 MINERALSKE PROD. I.E.N.	993	3490	845 YTTERTØY AV TRIKOTASJE	1	1657858
664 GLASS	122	2249	846 UNDERTØY AV TRIKOTASJE	..	17014
665 GLASSVARER	518	5083	847 TILBEHØR TIL KLÆR AV TEKSTILSTOFF	..	13675
666 KERAMISKE PRODUKTER	621	9340	848 TILBEHØR TIL KLÆR AV ANDRE MAT.;HODEPLAGG	..	8487
673 STANGSTÅL, PROFILSTÅL MV	78	800	851 FOTTØY	..	160435
674 JERNPLATER,UNIVERSALSTÅL	99	579			
678 RØR AV JERN ELLER STÅL	5310	29005			
682 KOPPER	73	2494			
684 ALUMINIUM	979	8423			
691 METALLKONSTRUKSJONER	70	1021			
692 METALLBEHOLDERE	54	1539			
693 METALLTRÅDVARER, UNNT. ISOLERTE ELEKTRISKE LEDNINGER	81	1329			
694 SPIKER, SKRUER O.L. AV JERN, STÅL OG KOPPER	293	4187			
695 HÅND- OG MASKINVERKTØY	..	9617			
696 KNIVER, BESTIKK, SAKSER	8	653			
697 HUSHOLDNINGSARTIKLER AV UEDLE METALLER	..	3598			
699 ANDRE VARER AV UEDLE METALLER	1254	15742			
712 DAMPMASKINER	..	117			
713 STEMPELDREVNE FOR-BRENNINGSMOTORER	..	4385			

TABELL 19 (FORTS.). SAMHANDELEN MED DE ENKELTE LAND FORDELT PÅ GRUPPER ETTER SITC-REV.2

LAND OG VARE	MENGDE TONN	VERDI 1000 KR	LAND OG VARE	MENGDE TONN	VERDI 1000 KR
871 OPTISKE INSTRUMENTER OG APPARATER	3	351	554 SÅPE, PUSSEMIDLER O.L.	36	312
872 MEDISINSKE INSTRUMENTER OG APPARATER I.E.N.	4	695	582 KONDENSASJONS-, POLY-KONDENSASJONS- OG POLY-ADDISJONSPRODUKTER	113	1114
873 MÅLERE, TELLEAPP. I.E.N.	1	198	583 POLYMERISASJONS- OG KOPOLYMERISASJONS-PRODUKTER	1777	5881
874 INSTRUMENTER OG APP. FOR MÅLING, KONTROLL, ANALYSE OG REGULERING I.E.N.	..	6311	585 KUNSTHARPIKSER OG PLASTMATERIALER I.E.N.	:	:
881 FOTOGRAFIAPP. OG UTSTYR	..	4557	598 DIVERSE KJEMISKE PRODUKTER I.E.N.	4776	4379
882 FILM OG KJEMIKALIER TIL FOTOGRAFISK BRUK	33	1880	613 PELSSKINN, BEREDTE	6	2365
883 KINOFILM, EKSPONERT OG FRAMKALT	2	556	621 HALVFABRIKATER AV GUMMI	16	217
884 OPTISKE ARTIKLER, I.E.N.	..	5168	625 DEKK OG SLANGER AV GUMMI	..	158
885 UR	..	1975	635 VARER AV TRE I.E.N.	..	148
892 TRYKKSAKER	809	16635	641 PAPIR OG PAPP	6726	14178
893 VARER AV PLAST	334	8388	642 VARER AV PAPIR, PAPP M.V.	243	1562
894 BARNEVOGNER, LEKETØY, SPILL OG SPORTSARTIKLER	..	21516	652 VEVNADER AV BOMULL	1	94
895 KONTORUTSTYR OG KONTORREKVISITA I.E.N.	..	5540	657 SPEIELLE TEKSTIL-STOFFER OG VARER	8	1548
896 KUNSTVERK, ANTIKVITETER,	16	1225	658 ANDRE TEKSTILVARER I.E.N	1	79
897 GULLSMEDARB., BIJOUTERI	..	31285	663 MINERALSKE PROD. I.E.N.	92	1396
898 MUSIKKINSTRUMENTER, DELER OG TILBEHØR	..	22841	664 GLASS	0	60
899 FERDIGE VARER I.E.N.	..	3755	666 KERAMISKE PRODUKTER	4	159
931 SPES. VARER OG TRANSAKSJONER, IKKE GRUPPERT ETTER ART	2	161	671 RÅJERN, SPEILJERN M.V.	52278	101105
951 KRIGSVÅPEN OG AMMUNISJON	..	:	672 JERN OG STÅL, PRIMÆR FORM	4009	4220
123 ITALIA			673 STANGSTÅL, PROFILSTÅL MV	135	314
UTFØRSEL I ALT	..	1090327	678 RØR AV JERN ELLER STÅL	200	1843
014 KJØTT, TILBEREDT ELLER KONSERVERT; FISKE-EKSTRAKT	6	76	682 KOPPER	1779	17031
024 OST OG OSTEMASSE	21	157	683 NIKKEL	597	15637
034 FISK, FERSK, KJØLT ELLER FRYST	1731	20288	684 ALUMINIUM	19027	131805
035 FISK, SALTET, TØRKET ELLER RØYKT	17272	308663	686 SINK	135	766
036 KREPSDYR OG BLØTDYR	116	1351	689 ANDRE UEDLE METALLER	:	:
037 FISK, KREPSDYR OG BLØTDYR, TILBEREDT ELLER KONSERVERT, I.E.N.	1948	22773	691 METALLKONSTRUKSJONER	19	607
048 ANDRE KORNVARER	26	270	692 METALLBEHOLDERE	9	244
061 SUKKER OG HONNING	8	82	693 METALLTRØDVARER, UNNT. ISOLERTE ELEKTRISKE LEDNINGER	14	90
081 FORSTOFFER FOR DYR	5557	12723	695 HÅND- OG MASKINVERKTØY	..	403
098 MATVARER, TILBEREDTE, I.E.N.	20	253	696 KNIVER, BESTIKK, SAKSER	0	66
112 ALKOHOLHOLDIGE DRIKKEVARER	4	133	697 HUSHOLDINGSARTIKLER AV UEDLE METALLER	..	81
211 HUDER OG SKINN, UNTATT PELSSKINN, RÅ	952	11068	699 ANDRE VARER AV UEDLE METALLER	75	2469
212 PELSSKINN, UBEREDTE	1	84628	713 STEMPELDREVNENE FOR-BRENNINGSMOTORER	..	1829
247 ANNET RUNDTØMMER OG RÅTT TILSKÅRET TØMMER	5	1021	714 KRAFTMASKINER, IKKE-ELEKTRISKE	..	:
248 TRELAST, SKÅRET ELLER HØVLET	..	229	716 ROTERENDE ELEKTRISKE MASKINER OG APPARATER	..	1493
251 PAPIRMASSE	43860	63149	721 LANDBRUKSMASKINER	..	1543
267 KUNSTIGE TEKSTILFIBRER FOR SPINNING	684	4471	723 ANLEGGSMASKINER, -UTSTYR	..	2830
268 ULL OG ANDRE DYREHÅR	10	136	724 MASKINER FOR TEKSTIL- OG LÆRINDUSTRIEN	..	135
271 RÅ GJØDNINGSTOFFER	5	90	725 MASKINER FOR CELLULOSE- OG PAPIRINDUSTRIEN	..	1405
273 STEIN, SAND, GRUS	31306	27931	727 MASKINER FOR NÆRINGS-MIDDELINDUSTRIEN	..	65
278 ANDRE RÅ MINERALER	10430	1779	728 MASKINER OG UTSTYR FOR SPES. INDUSTRIER I.E.N.	..	7567
288 AVFALL AV IKKE-JERNH. UEDLE METALLER	544	1370	736 VERKTØYMASKINER FOR BEARBEIDING AV METALLER	..	218
322 KULL, BRUNKULL OG TORV	199	132	741 VARME- OG KJØLEUTST. I.E.N	..	1457
335 RESTSTOFFER AV MINERAL-OLJEPRODUKTER	16328	3203	742 PUMPER FOR VÆSKER; VÆSKEELEVATORER	..	5477
411 DYREFETT OG -OLJER	1072	3916	743 PUMPER, KOMPRESSORER, VIFTER, SENTRIFUGER M.V.	..	3671
431 OLJE OG FETT, BEARBEIDD; VOKS	1192	2071	744 MEKANISK UTSTYR FOR HÅNDTERING AV GODS	..	5553
513 KARBOKSYLSYRER M.V.	40	343	745 ANDRE IKKE-ELEKTRISKE MASKINER, APP. OG VERKTØY	..	4006
516 ORGANISKE KJEMIKALIER I.E.N.	10	383	749 IKKE-ELEKTRISKE DELER OG TILBEHØR TIL MASKINER	21	2020
522 UORGANISKE KJEMISKE GRUNNSTOFFER M.V.	15564	7333	751 KONTORMASKINER	1	2393
523 UORGANISKE KJEMIKALIER M.V., I.E.N.	1168	8865	752 AUTOMATISKE DATA-BEHANDLINGSMASKINER	1	115
533 FARGER, MALINGER, FERNISSER O.L.	..	1919	759 DELER OG TILBEHØR TIL GR. 751 OG 752	1	806
541 MEDISINSKE OG FARMASØYTISKE PRODUKTER	254	2385	763 GRAMMOFONER, DIKTERAPP. O.L. FOR OPPTAK OG GJENGIVELSE AV LYD	1	716
			764 TELEKOMMUNIKASJONSUTSTYR	..	12438
			771 ELEKTRISKE KRAFTMASKINER OG DELER	..	199
			772 ELEKTRISKE APP. TIL Å SLUTTE, BRYTE, SIKRE MV. ELEKTRISKE STRØMKRETSER	..	566

TABELL 19 (FORTS.). SAMHANDELEN MED DE ENKELTE LAND FORDELT PÅ GRUPPER ETTER SITC-REV.2

LAND OG VARE	MENGDE TONN	VERDI 1000 KR	LAND OG VARE	MENGDE TONN	VERDI 1000 KR
773 UTSTYR FOR OVERFØRING AV ELEKTRISITET	:	:	697 HUSHOLDNINGSARTIKLER AV UEDLE METALLER	..	55
774 ELEKTRISKE APPARATER TIL MEDISINSK BRUK	..	852	699 ANDRE VARER AV UEDLE METALLER	6	97
775 MASKINER, APP. OG UTSTYR TIL HUSHOLDNINGSBRUK	..	19951	713 STEMPELDREVNEN FOR-BRENNINGSMOTORER	..	66
776 ELEKTRONRØR, HALVLEDER-KOMPONENTER M.V.	..	167	736 VERKTØYMASKINER FOR BEARBEIDING AV METALLER	..	68
778 ELEKTRISKE MASKINER OG APPARATER I.E.N.	..	122	764 TELEKOMMUNIKASJONSUTSTYR	..	305
781 PERSONBILER, HERUNDER STASJONSGOER	1	80	775 MASKINER, APP. OG UTSTYR TIL HUSHOLDNINGSBRUK	..	202
782 VARE-, LASTE- OG SPESIALBILER	1	4	778 ELEKTRISKE MASKINER OG APPARATER I.E.N.	..	60
784 DELER OG TILBEHØR TIL 722, 781, 782 OG 783	..	4357	786 TILHENGERE O.A. KJØRE-TØYER UTEN MOTOR I.E.N.	..	5074
785 MOTORSYKKLER, SCOOTERE OG SYKKLER	..	116	791 RULLENDE MATERIELL TIL JERNBANER OG SPORVEIER	..	486
793 SKIP, BÅTER OG ANNET FLYTENDE MATERIELL	..	99158	812 SANITÆR-VARME-LYSUTSTYR	61	808
812 SANITÆR-VARME-LYSUTSTYR	33	538	821 MØBLER	..	5285
821 MØBLER	..	1737	831 REISEEFFEKTER, VESKER O.L	..	311
842 YTTERTØY AV TEKSTILSTOFF UNNTATT TRIKOTASJE, FOR MENN OG GUTTER	1	3858	842 YTTERTØY AV TEKSTILSTOFF UNNTATT TRIKOTASJE, FOR MENN OG GUTTER	1	10341
845 YTTERTØY AV TRIKOTASJE	1	25286	843 YTTERTØY AV TEKSTILSTOFF UNNTATT TRIKOTASJE, FOR KVINNER, PIKER, SMÅBARN	1	6459
846 UNNERTØY AV TRIKOTASJE	..	446	844 UNNERTØY AV TEKSTILSTOFF UNNTATT TRIKOTASJE	..	94
847 TILBEHØR TIL KLÆR AV TEKSTILSTOFF	..	1099	845 YTTERTØY AV TRIKOTASJE	1	2557
848 TILBEHØR TIL KLÆR AV ANDRE MAT.; HODEPLAGG	..	109	848 TILBEHØR TIL KLÆR AV ANDRE MAT.; HODEPLAGG	..	510
851 FOTTØY	..	194	851 FOTTØY	..	2366
871 OPTISKE INSTRUMENTER OG APPARATER	0	92	873 MÅLERE, TELLEAPP. I.E.N.	1	25121
872 MEDISINSKE INSTRUMENTER OG APPARATER I.E.N.	2	302	874 INSTRUMENTER OG APP. FOR MÅLING, KONTROLL, ANALYSE OG REGULERING I.E.N.	..	595
874 INSTRUMENTER OG APP. FOR MÅLING, KONTROLL, ANALYSE OG REGULERING I.E.N.	..	5874	881 FOTOGRAFIAPP. OG UTSTYR	..	513
885 UR	..	97	884 OPTISKE ARTIKLER, I.E.N.	..	368
892 TRYKKSAKER	3	142	892 TRYKKSAKER	11	131
893 VARER AV PLAST	444	4652	894 BARNEVOGNER, LEKETØY, SPILL OG SPORTSARTIKLER	..	1994
894 BARNEVOGNER, LEKETØY, SPILL OG SPORTSARTIKLER	..	:	899 FERDIGE VARER I.E.N.	..	118
897 GULLSMEDARB., BIJOUTERI	..	319	951 KRIGSVÅPEN OG AMMUNISJON	..	:
899 FERDIGE VARER I.E.N.	..	1581			
971 GULL, IKKE-MONETÆRT	..	830			
			125 JUGOSLAVIA		
			UTFØRSEL I ALT	..	155925
125 JUGOSLAVIA			035 FISK, SALTET, TØRKET ELLER RØYKT	244	6234
INNFØRSEL I ALT	..	52942	251 PAPIRMASSE	1000	876
011 KJØTT, FERSKT, KJØLT M.V.	19	244	278 ANDRE RÅ MINERALER	3817	4270
054 GRØNNSAKER, FRISKE, KJØLTE, FRYSTE, TØRKEDE	19	63	335 RESTSTOFFER AV MINERAL-OLJEPRODUKTER	3604	2190
056 GRØNNSAKER, KONSERVETE ELLER TILBEREDETE, I.E.N.	36	118	411 DYREFETT OG -OLJER	44	157
057 FRUKT OG NØTTER, FRISKE, TØRKEDE	7	60	424 PLANTEOLJER, I.E.N.	100	492
058 FRUKT, TILBEREDT ELLER KONSERVET	323	2538	431 OLJE OG FETT, BEARBEIDT; VOKS	4222	14379
062 SUKKERVARER UTEN INNHOLD AV KAKAO	11	155	511 HYDROKARBONER ETC.	:	:
112 ALKOHOLHOLDIGE DRILLEVARER	4	437	513 KARBOKSYLSYRER M.V.	11	112
121 TOBAKK, UBEARBEIDT	163	2047	522 UORGANISKE KJEMISKE GRUNNSTOFFER M.V.	5038	897
248 TRELAST, SKÅRET ELLER HØVLET	..	437	523 UORGANISKE KJEMIKALIER M.V., I.E.N.	35	312
291 ANIMALSKE RÅVARER, I.E.N.	1	229	541 MEDISINSKE OG FARMASØYTISKE PRODUKTER	0	63
515 METALLORGANISKE OG IKKE-METALLORGANISKE FORB.	4	63	572 SPRENGSTOFFER	9	954
611 LÆR	6	599	583 POLYMERISASJONS- OG KOPOLYMERISASJONS-PRODUKTER	2	394
612 VARER AV LÆR EL. KUNSTLÆR	3	316	621 HALVFABRIKATER AV GUMMI	18	264
625 DEKK OG SLANGER AV GUMMI	..	410	635 VARER AV TRE I.E.N.	..	2434
651 TEKSTILGARN	16	283	641 PAPIR OG PAPP	252	599
652 VEVNADER AV BOMULL	114	3579	651 TEKSTILGARN	113	1346
653 VEVNADER AV SYNTETISKE ELLER KUNSTIGE FIBRER	41	1133	653 VEVNADER AV SYNTETISKE ELLER KUNSTIGE FIBRER	3	114
654 TEKSTILVEVNADER AV ANDRE MATERIALER	1	53	654 TEKSTILVEVNADER AV ANDRE MATERIALER	1	89
657 SPEIELLE TEKSTILSTOFFER OG VARER	6	307	658 ANDRE TEKSTILVARER I.E.N.	4	132
658 ANDRE TEKSTILVARER I.E.N.	61	1934	663 MINERALISKE PROD. I.E.N.	23	233
659 GOLVBELEGG M.V.	19	256	671 RÅJERN, SPEILJERN M.V.	693	1444
662 TEGLVERKSPRODUKTER O.L.	..	140	679 STØPTE, SMIDDE ETC. VARER AV JERN ELLER STÅL, UBEARBEIDT I.E.N.	9	110
682 KOPPER	160	1759	684 ALUMINIUM	200	1861
684 ALUMINIUM	1113	11374	689 ANDRE UEDLE METALLER	:	:
			692 METALLBEHOLDERE	6	93
			693 METALLTRÅDVARER, UNNT. ISOLERTE ELEKTRISKE LEDNINGER	6	109

TABELL 19 (FORTS.). SAMHANDELEN MED DE ENKELTE LAND FORDELT PÅ GRUPPER ETTER SITC-REV.2

LAND OG VARE	MENGDE TONN	VERDI 1000 KR	LAND OG VARE	MENGDE TONN	VERDI 1000 KR
699 ANDRE VARER AV UEDLE METALLER	15	639	884 OPTISKE ARTIKLER, I.E.N.	..	790
713 STEMPELDREVNENE FOR-BRENNINGSMOTORER	..	1228	892 TRYKKSAKER	33	596
718 ANDRE KRAFTMASKINER	..	90	893 VARER AV PLAST	1	99
721 LANDBRUKSMASKINER	..	726	894 BARNEVOGNER, LEKETØY, SPILL OG SPORTSARTIKLER	..	56
724 MASKINER FOR TEKSTIL- OG LÆRINDUSTRIEN	..	6654	126 MALTA		
725 MASKINER FOR CELLULOSE- OG PAPIRINDUSTRIEN	..	369	UTFØRSEL I ALT	..	8657
727 MASKINER FOR NÆRINGS- MIDDELINDUSTRIEN	..	3702	024 OST OG OSTEMASSE	26	311
728 MASKINER OG UTSTYR FOR SPES. INDUSTRIER I.E.N.	..	3162	034 FISK, FERSK, KJØLT ELLER FRYST	6	52
737 METALLBEARBEIDINGS- MASKINER	..	195	035 FISK, SALTET, TØRKET ELLER RØYKT	41	431
741 VARME-OG KJØLEUTST. I.E.N	..	7902	037 FISK, KREPSDYR OG BLØT- DYR, TILBEREDT ELLER KONSERVERT, I.E.N.	29	297
742 PUMPER FOR VÆSKER; VÆSKEELEVATORER	..	2049	431 OLJE OG FETT, BEARBEIDD; VOKS	116	395
743 PUMPER, KOMPRESSORER, VIFTER, SENTRIFUGER M.V.	..	1153	541 MEDISINSKE OG FARMASØY- TISKE PRODUKTER	2	137
744 MEKANISK UTSTYR FOR HÅNTERING AV GODS	..	8144	554 SRPE, PUSSEMIDLER O.L.	388	1771
745 ANDRE IKKE-ELEKTRISKE MASKINER, APP. OG VERKTØY	..	936	572 SPRENGSTOFFER	24	125
749 IKKE-ELEKTRISKE DELER OG TILBEHØR TIL MASKINER	21	1080	621 HALVFABRIKATER AV GUMMI	5	116
763 GRAMMOFONER, DIKTERAPP. O.L. FOR OPPTAK OG GJENGIVELSE AV LYD	1	234	634 FINER, KRYSSFINER M.V.	..	125
764 TELEKOMMUNIKASJONSUTSTYR	..	3596	641 PAPIR OG PAPP	669	2432
772 ELEKTRISKE APP. TIL Å SLUTTE, BRYTE, SIKRE MV. ELEKTRISKE STRØMKRETSE	..	705	653 VEVNADER AV SYNTETISKE ELLER KUNSTIGE FIBRER	7	581
773 UTSTYR FOR OVERFØRING AV ELEKTRISITET	:	:	657 SPESIELLE TEKSTIL- STOFFER OG VARER	5	485
775 MASKINER, APP. OG UTSTYR TIL HUSHOLDNINGSBRUK	..	1957	663 MINERALSKE PROD. I.E.N.	20	226
776 ELEKTRONRØR, HALVLEDER- KOMPONENTER M.V.	..	550	665 GLASSVARER	56	93
778 ELEKTRISKE MASKINER OG APPARATER I.E.N.	..	152	686 SINK	17	128
781 PERSONBILER, HERUNDER STASJONSVOGNER	1	45	692 METALLBEHOLDERE	2	55
791 RULLENDE MATERIELL TIL JERNBANER OG SPORVEIER	..	12719	699 ANDRE VARER AV UEDLE METALLER	12	90
793 SKIP, BÅTER OG ANNET FLYTENDE MATERIELL	..	15699	713 STEMPELDREVNENE FOR- BRENNINGSMOTORER	..	166
812 SANITØR-VARME-LYSUTSTYR	4	78	743 PUMPER, KOMPRESSORER, VIFTER, SENTRIFUGER M.V.	..	78
848 TILBEHØR TIL KLÆR AV ANDRE MAT.; HODEPLAGG	..	78	821 MØBLER	..	70
871 OPTISKE INSTRUMENTER OG APPARATER	2	1213	894 BARNEVOGNER, LEKETØY, SPILL OG SPORTSARTIKLER	..	:
872 MEDISINSKE INSTRUMENTER OG APPARATER I.E.N.	6	803	127 NEDERLAND		
874 INSTRUMENTER OG APP. FOR MÅLING, KONTROLL, ANALYSE OG REGULERING I.E.N.	..	6996	INNFØRSEL I ALT	..	2432329
893 VARER AV PLAST	6	219	001 LEVENDE DYR	..	174
894 BARNEVOGNER, LEKETØY, SPILL OG SPORTSARTIKLER	..	:	014 KJØTT, TILBEREDT ELLER KONSERVERT; FISKE- EKSTRAKT	29	398
951 KRIGSVÅPEN OG AMMUNISJON	..	:	024 OST OG OSTEMASSE	16	172
126 MALTA			034 FISK, FERSK, KJØLT ELLER FRYST	0	162
INNFØRSEL I ALT	..	6825	035 FISK, SALTET, TØRKET ELLER RØYKT	3	74
054 GRØNNSAKER, FRISKE, KJØLTE, FRYSTE, TØRKEDE	24	56	042 RIS	2011	5467
628 GUMMIVARER I.E.N.	2	260	045 ANNET KORN, UMALT	56	254
762 RADIOMOTTAKERE	500	602	048 ANDRE KORNVARER	2464	9772
763 GRAMMOFONER, DIKTERAPP. O.L. FOR OPPTAK OG GJENGIVELSE AV LYD	1	3970	054 GRØNNSAKER, FRISKE, KJØLTE, FRYSTE, TØRKEDE	10554	49283
772 ELEKTRISKE APP. TIL Å SLUTTE, BRYTE, SIKRE MV. ELEKTRISKE STRØMKRETSE	..	50	056 GRØNNSAKER, KONSERVETE ELLER TILBEREDTE, I.E.N.	295	3285
842 YTTERTØY AV TEKSTILSTOFF UNNTATT TRIKOTASJE, FOR MENN OG GUTTER	1	10995	057 FRUKT OG NØTTER, FRISKE, TØRKEDE	5994	15555
843 YTTERTØY AV TEKSTILSTOFF UNNTATT TRIKOTASJE, FOR KVINNER, PIKER, SMÅBARN	1	60112	058 FRUKT, TILBEREDT ELLER KONSERVERT	1366	10019
845 YTTERTØY AV TRIKOTASJE	1	313	061 SUKKER OG HONNING	2354	9168
848 TILBEHØR TIL KLÆR AV ANDRE MAT.; HODEPLAGG	..	1424	062 SUKKERVARER UTEN INNHOLD AV KAKAO	201	2136
851 FOTTØY	..	65	071 KAFFE OG KAFFEERSTATN.	105	11222
			072 KAKAO	1881	53836
			073 SJOKOLADE	659	9656
			075 KRYDDERIER	13	172
			081 FORSTOFFER FOR DYR	278	1513
			098 MATVARER, TILBEREDTE, I.E.N.	522	3731
			111 ALKOHOLFRIE DRIKKEVARER	..	74
			112 ALKOHOLHOLDIGE DRIKKE- VARER	4	442
			121 TOBAKK, UBEARBEIDD	199	3482
			122 TOBAKK, BEARBEIDD	36	6125
			222 OLJEFRØ TIL UTVINNING AV BLØTE OLJER	34	190

TABELL 19 (FORTS.). SAMHANDELEN MED DE ENKELTE LAND FORDELT PÅ GRUPPER ETTER SITC-REV.2

LAND OG VARE	MENGDE TONN	VERDI 1000 KR	LAND OG VARE	MENGDE TONN	VERDI 1000 KR
223 OLJEFRØ TIL UTVINNING AV OLJER, I.E.N.	37	158	652 VEVNADER AV BOMULL	69	4952
233 SYNTETISK OG REGENERERT GUMMI, AVFALL OG SKRAP	660	3404	653 VEVNADER AV SYNTETISKE ELLER KUNSTIGE FIBRER	136	8335
245 VED TIL BRENSSEL; TREKULL	..	433	654 TEKSTILVEVNADER AV ANDRE MATERIALER	32	1278
248 TRELAST, SKÅRET ELLER HØVLET	..	738	655 TRIKOTASJE, METERVARE	7	554
251 PAPIRMASSE	67	73	656 TYLL, BÅND, BLONDER O.L.	2	552
263 BOMULL	84	410	657 SPESEILLE TEKSTIL-STOFFER OG VARER	937	11132
265 ANDRE VEGETABILISKE TEKSTILFIBRER	14	121	658 ANDRE TEKSTILVARER I.E.N	36	2791
266 SYNTETISKE TEKSTILFIBRER FOR SPINNING	20	204	659 GOLVBELEGG M.V.	2153	20118
269 BRUKTE KLÅR O.A. BRUKTE TEKSTILVARER; FILLER	112	800	661 KALK, SEMENT M.V.	355	1001
273 STEIN, SAND, GRUS	541	493	662 TEGLVERKSPRODUKTER O.L.	..	13897
277 SLIPESTOFFER, NATURLIGE	..	710	663 MINERALSKE PROD. I.E.N.	832	5065
278 ANDRE RÅ MINERALER	330802	59720	664 GLASS	1074	11067
282 JERN- OG STÅLAVFALL	113	166	665 GLASSVARER	91	1416
287 MALMER AV UEDLE METALLER I.E.N.	2670	32840	666 KERAMISKE PRODUKTER	54	1398
291 ANIMALSKE RÅVARER, I.E.N	133	4366	667 PERLER, EDLE STEINER	3	187
292 VEGETABILISKE RÅVARER	2824	66223	671 RÅJERN, SPEILJERN M.V.	13	235
322 KULL, BRUNKULL OG TORV	5781	1136	672 JERN OG STÅL, PRIMÅR FORM	98607	82487
323 BRIKETTER; KOKS; RETORTKULL	681	381	673 STANGSTÅL, PROFILSTÅL MV	9607	15757
334 MINERALOLJEPRODUKTER	..	489187	674 JERNPLATER, UNIVERSALSTÅL	5575	12677
335 RESTSTOFFER AV MINERAL-OLJEPRODUKTER	66692	39410	675 BÅND AV JERN ELLER STÅL	593	552
341 GASS, NATURLIG OG TILVIRKET	..	:	676 SKINNER AV JERN EL. STÅL	24	95
411 DYREFETT OG -OLJER	48	941	677 TRUKKET TRÅD AV JERN ELLER STÅL	414	1721
423 PLANTEOLJER, BLØTE	1231	6768	678 RØR AV JERN ELLER STÅL	4133	22175
424 PLANTEOLJER, I.E.N.	608	2259	679 STØPTE, SMIDDE ETC. VARER AV JERN ELLER STÅL, UBEARBEIDD I.E.N.	7	56
431 OLJE OG FETT, BEARBEIDD; VOKS	342	1881	681 SØLV OG PLATINAMETALLER	..	75
511 HYDROKARBONER ETC.	24466	83094	682 KOPPER	39	763
512 ALKOHOLER, FENOLER M.V.	..	55315	684 ALUMINIUM	430	8295
513 KARBOKSYLSYRER M.V.	757	4861	685 BLY	591	4220
514 NITROGENFUNKSJONELLE GRUPPER	1126	8514	686 SINK	57	405
515 METALLORGANISKE OG IKKE-METALLORGANISKE FORB.	1688	9774	687 TINN	104	7811
516 ORGANISKE KJEMIKALIER I.E.N.	3218	11385	689 ANDRE UEDLE METALLER	2	111
522 UORGANISKE KJEMISKE GRUNNSTOFFER M.V.	2486	3438	691 METALLKONSTRUKSJONER	617	7270
523 UORGANISKE KJEMIKALIER M.V., I.E.N.	33224	28764	692 METALLBEHOLDERE	31	554
524 RADIOAKTIVE STOFFER O.L.	0	198	693 METALLTRÅDVARER, UNNT. ISOLERTE ELEKTRISKE LEDNINGER	436	4867
531 SYNTETISKE ORGANISKE FARGESTOFFER	59	1234	694 SPIKER, SKRUER O.L. AV JERN, STÅL OG KOPPER	453	4923
532 FARGE- OG GARVE-EKSTRAKTER M.V.	3	193	695 HÅND- OG MASKINVERKTØY	..	5110
533 FARGER, MALINGER, FERNISSER O.L.	..	17769	696 KNIVER, BESTIKK, SAKSER	20	1953
541 MEDISINSKE OG FARMASØTISKE PRODUKTER	90	41830	697 HUSHOLDNINGSARTIKLER AV UEDLE METALLER	..	4560
551 FLYKTIGE OLJER, ESSENSER	56	4949	699 ANDRE VARER AV UEDLE METALLER	2726	36612
553 PARFYMER OG KOSMETIKK	114	1739	713 STEMPELDREVNE FOR-BRENNINGSMOTORER	..	11228
554 SÅPE, PUSSEMIDLER O.L.	963	5703	714 KRAFTMASKINER, IKKE-ELEKTRISKE	..	432
562 KUNSTGJØDSEL	1348	2426	716 Roterende elektriske maskiner og apparater	..	5036
572 SPRENGSTOFFER	1	281	718 Andre kraftmaskiner	..	388
582 KONDENSASJONS-, POLY-KONDENSASJONS- OG POLY-ADDISJONSPRODUKTER	3724	30536	721 Landbruksmaskiner	..	7846
583 POLYMERISASJONS- OG KOPOLYMERISASJONS-PRODUKTER	14856	89977	723 Anleggsmaskiner, -utstyr	..	4614
584 REGENERERT CELLULOSE	333	3924	724 Maskiner for tekstil- og lærindustrien	..	3371
585 KUNSTHARPIKSER OG PLASTMATERIALER I.E.N.	250	1646	725 Maskiner for cellulose- og papirindustrien	..	5246
591 DESINFEKSJONS-, INSEKT-OG SOPPDRØPENDE MIDLER	102	1096	726 Maskiner for trykking og bokbinding	..	1629
592 STIVELSE, INULIN OG KLEBEMIDLER M.V.	4661	15848	727 Maskiner for nærings-middelindustrien	..	4869
598 DIVERSE KJEMISKE PRODUKTER I.E.N.	8104	38806	728 Maskiner og utstyr for spes. industrier I.E.N.	..	15226
611 LÆR	51	2149	736 Verktøymaskiner for bearbeiding av metaller	..	3843
612 VARER AV LÆR EL. KUNSTLÆR	36	1504	737 Metallbearbeidings-maskiner	..	1926
613 PELSSKINN, BEREDTE	5	340	741 VARME- OG KJØLEUTST. I.E.N	..	10861
621 HALVFABRIKATER AV GUMMI	260	2756	742 PUMPER FOR VÅSKER; VÅSKEELEVATORER	..	8342
625 DEKK OG SLANGER AV GUMMI	..	8111	743 PUMPER, KOMPRESSORER, VIFTER, SENTRIFUGER M.V.	..	10435
628 GUMMIVARER I.E.N.	486	3035	744 MEKANISK UTSTYR FOR HÅNDTERING AV GODS	..	15822
634 FINER, KRYSSFINER M.V.	..	924	745 ANDRE IKKE-ELEKTRISKE MASKINER, APP. OG VERKTØY	..	6789
635 VARER AV TRE I.E.N.	..	3520	749 IKKE-ELEKTRISKE DELER OG TILBEHØR TIL MASKINER	322	20867
641 PAPIR OG PAPP	1448	12493	751 KONTORMASKINER	1	12288
642 VARER AV PAPIR, PAPP M.V.	1160	14862	752 AUTOMATISKE DATA-BEHANDLINGSMASKINER	1	6468
651 TEKSTILGARN	2253	35930	759 DELER OG TILBEHØR TIL GR. 751 OG 752	63	10012

TABELL 19 (FORTS.). SAMHANDELEN MED DE ENKELTE LAND FORDELT PÅ GRUPPER ETTER SITC-REV.2

LAND OG VARE	MENGDE TONN	VERDI 1000 KR	LAND OG VARE	MENGDE TONN	VERDI 1000 KR
761 FJERNSYNSMOTTAKERE	1	1060	127 NEDERLAND		
762 RADIOMOTTAKERE	1	7193			
763 GRAMMOFONER, DIKTERAPP. O.L. FOR OPPTAK OG GJENGIVELSE AV LYD	1	5170	UTFØRSEL I ALT	..	1991944
764 TELEKOMMUNIKASJONSUTSTYR	..	18328	011 KJØTT, FERSKT, KJØLT M.V.	12	183
771 ELEKTRISKE KRAFTMASKINER OG DELER	..	2831	012 KJØTT, SALTET, TØRKET ELLER RØYKT	2	74
772 ELEKTRISKE APP. TIL Å SLUTTE, BRYTE, SIKRE MV. ELEKTRISKE STRØMKRETSE	..	14003	014 KJØTT, TILBEREDT ELLER KONSERVERT; FISKE- EKSTRAKT	98	1206
773 UTSTYR FOR OVERFØRING AV ELEKTRISITET	65	3992	022 MJØLK OG FLØTE	19	123
774 ELEKTRISKE APPARATER TIL MEDISINSK BRUK	..	11163	024 OST OG OSTEMASSE	112	903
775 MASKINER, APP. OG UTSTYR TIL HUSHOLDNINGSBRUK	..	30276	025 EGG	996	2024
776 ELEKTRONRØR, HALVLEDER-KOMPONENTER M.V.	..	6325	034 FISK, FERSK, KJØLT ELLER FRYST	3599	27266
778 ELEKTRISKE MASKINER OG APPARATER I.E.N.	..	75794	035 FISK, SALTET, TØRKET ELLER RØYKT	357	5800
781 PERSONBILER, HERUNDER STASJONSVOGNER	1	1240	036 KREPSDYR OG BLØTDYR	24	1607
782 VARE-, LASTE- OG SPESIALBILER	1	169	037 FISK, KREPSDYR OG BLØTDYR, TILBEREDT ELLER KONSERVERT, I.E.N.	139	2256
784 DELER OG TILBEHØR TIL 722, 781, 782 OG 783	..	16301	048 ANDRE KORNVARER	53	357
785 MOTORSYKLER, SCOOTERE OG SYKLER	..	182	056 GRØNNSAKER, KONSERVETE ELLER TILBEREDTE, I.E.N.	10	145
786 TILHENGERE O.A. KJØRE-TØYER UTEN MOTOR I.E.N.	..	4598	057 FRUKT OG NØTTER, FRISKE, TØRKEDE	258	776
791 RULLENDE MATERIELL TIL JERNBANER OG SPORVEIER	..	968	058 FRUKT, TILBEREDT ELLER KONSERVERT	56	348
792 LUFTFARTØYER, TILBEHØR OG DELER	..	4825	071 KAFFE OG KAFFEERSTATN.	17	487
793 SKIP, BÅTER OG ANNET FLYTENDE MATERIELL	..	4812	073 SJOKOLADE	22	527
812 SANITÆR-VARME-LYSUTSTYR	298	7344	081 FORSTOFFER FOR DYR	3426	6280
821 MØBLER	..	13145	091 MARGARIN OG MATFETT	67	:
831 REISEEFFEKTER, VESKER O.L. YTTERTØY AV TEKSTILSTOFF	..	2147	098 MATVARER, TILBEREDTE, I.E.N.	32	488
842 UNNTATT TRIKOTASJE, FOR MENN OG GUTTER	1	17892	111 ALKOHOLFRIE DRIKKEVARER	..	569
843 YTTERTØY AV TEKSTILSTOFF UNNTATT TRIKOTASJE, FOR KVINNER, PIKER, SMÅBARN	1	10339	112 ALKOHOLHOLDIGE DRIKKEVARER	4	717
844 UNNTATT TRIKOTASJE	..	2926	121 TOBAKK, UBEARBEIDD	23	64
845 YTTERTØY AV TRIKOTASJE	1	23514	122 TOBAKK, BEARBEIDD	8	472
846 UNNTATT TRIKOTASJE	..	1276	212 PELSSKINN, UBEREDTE	1	299
847 TILBEHØR TIL KLAR AV TEKSTILSTOFF	..	1418	247 ANNET RUNDTØMMER OG RÅTT TILSKÅRET TØMMER	5	1352
848 TILBEHØR TIL KLAR AV ANDRE MAT.; HODEPLAGG	..	1876	248 TRELAST, SKÅRET ELLER HØVLET	..	29871
851 FOTTØY	..	2628	251 PAPIRMASSE	63732	85123
871 OPTISKE INSTRUMENTER OG APPARATER	25	3160	267 KUNSTIGE TEKSTILFIBRER FOR SPINNING	1406	9278
872 MEDISINSKE INSTRUMENTER OG APPARATER I.E.N.	5	1724	269 BRUKTE KLAR O.A. BRUKTE TEKSTILVARER; FILLER	15	95
873 MÅLERE, TELLEAPP. I.E.N.	1	535	273 STEIN, SAND, GRUS	51713	32894
874 INSTRUMENTER OG APP. FOR MÅLING, KONTROLL, ANALYSE OG REGULERING I.E.N.	..	27501	278 ANDRE RÅ MINERALER	81106	17146
881 FOTOGRAFIAPP. OG UTSTYR	..	5530	282 JERN- OG STÅLAVFALL	341	480
882 FILM OG KJEMIKALIER TIL FOTOGRAFISK BRUK	249	14598	288 AVFALL AV IKKE-JERNH. UEDLE METALLER	3818	4025
883 KINOFILM, EKSPONERT OG FRAMKALT	1	332	323 BRIKETTER; KOKS; RETORTKULL	7004	1610
884 OPTISKE ARTIKLER, I.E.N.	..	3117	334 MINERALOLJEPRODUKTER	..	377496
885 UR	..	660	335 RESTSTOFFER AV MINERAL-OLJEPRODUKTER	112913	60875
892 TRYKKSAKER	851	21695	341 GASS, NATURLIG OG TILVIRKET	..	3204
893 VARER AV PLAST	926	17620	411 DYREFETT OG -OLJER	9045	19073
894 BÅRNEVOGNER, LEKETØY, SPILL OG SPORTSARTIKLER	..	4571	424 PLANTEOLJER, I.E.N.	98	301
895 KONTORUTSTYR OG KONTORREKVISITA I.E.N.	..	1814	431 OLJE OG FETT, BEARBEIDD; VOKS	2211	5674
896 KUNSTVERK, ANTIKVITETER, GULLSMEDARB., BIJOUTERI	1	798	511 HYDROKARBONER ETC.	:	:
898 MUSIKKINSTRUMENTER, DELER OG TILBEHØR	..	15520	512 ALKOHOLER, FENOLER M.V.	..	2853
899 FERDIGE VARER I.E.N.	..	9894	513 KARBOKSYLSYRER M.V.	64	1935
951 KRIGSVÅPEN OG AMMUNISJON	..	:	516 ORGANISKE KJEMIKALIER I.E.N.	127	4835
971 GULL, IKKE-MONETÆRT	..	648	522 UORGANISKE KJEMISKE GRUNNSTOFFER M.V.	29145	5329
			523 UORGANISKE KJEMIKALIER M.V., I.E.N.	808	1888
			533 FARGER, MALINGER, FERNISSE O.L.	..	27545
			541 MEDISINSKE OG FARMASØYTISKE PRODUKTER	116	9549
			553 PARFYMER OG KOSMETIKK	1	180
			554 SÅPE, PUSSEMIDLER O.L.	469	2639
			562 KUNSTGJØDSEL	38731	13730
			572 SPRENGSTOFFER	13	668
			582 KONDENSASJONS-, POLY-KONDENSASJONS- OG POLY-ADDISJONSPRODUKTER	470	2048

TABELL 19 (FORTS.). SAMHANDELEN MED DE ENKELTE LAND FORDELT PÅ GRUPPER ETTER SITC-RÉV.2

LAND OG VARE	MENGDE TONN	VERDI 1000 KR	LAND OG VARE	MENGDE TONN	VERDI 1000 KR
583 POLYMERISASJONS- OG KOPOLYMERISASJONS-PRODUKTER	4589	20950	749 IKKE-ELEKTRISKE DELER OG TILBEHØR TIL MASKINER	75	4088
584 REGENERERT CELLULOSE	101	1332	751 KONTORMASKINER	1	108
585 KUNSTHARPIKSER OG PLASTMATERIALER I.E.N.	:	:	752 AUTOMATISKE DATA-BEHANDLINGSMASKINER	1	32
592 STIVELSE, INULIN OG KLEBEMIDLER M.V.	5	106	759 DELER OG TILBEHØR TIL GR. 751 OG 752	20	2456
598 DIVERSE KJEMISKE PRODUKTER I.E.N.	8191	10750	762 RADIOMOTTAKERE	1	725
611 LÅR	42	212	763 GRAMMOFONER, DIKTERAPP. O.L. FOR OPPTAK OG GJENGIVELSE AV LYD	1	1235
613 PELSSKINN, BEREDTE	1	81	764 TELEKOMMUNIKASJONSUTSTYR	..	28226
621 HALVFABRIKATER AV GUMMI	25	684	771 ELEKTRISKE KRAFTMASKINER OG DELER	..	2071
625 DEKK OG SLANGER AV GUMMI	..	2264	772 ELEKTRISKE APP. TIL Å SLUTTE, BRYTE, SIKRE MV. ELEKTRISKE STRØMKRETSETER	..	3646
628 GUMMIVARER I.E.N.	118	2672	773 UTSTYR FOR OVERFØRING AV ELEKTRISITET	:	:
634 FINER, KRYSSFINER M.V.	..	617	774 ELEKTRISKE APPARATER TIL MEDISINSK BRUK	..	826
635 VARER AV TRE I.E.N.	..	13872	775 MASKINER, APP. OG UTSTYR TIL HUSHOLDNINGSBRUK	..	1135
641 PAPIR OG PAPP	73963	184082	776 ELEKTRONRØR, HALVLEDER-KOMPONENTER M.V.	..	766
642 VARER AV PAPIR, PAPP M.V.	94	1008	778 ELEKTRISKE MASKINER OG APPARATER I.E.N.	..	11312
651 TEKSTILGARN	41	2112	781 PERSONBILER, HERUNDER STASJONSVOGNER	1	12
652 VEVNADER AV BOMULL	10	1094	782 VARE-, LASTE-, OG SPESIALBILER	1	33
654 TEKSTILVEVNADER AV ANDRE MATERIALER	72	1416	784 DELER OG TILBEHØR TIL 722, 781, 782 OG 783	..	603
655 TRIKOTASJE, METERVARE	6	401	786 TILHENGERE O.A. KJØRE-TØYER UTEN MOTOR I.E.N.	..	606
657 SPESIELLE TEKSTIL-STOFFER OG VARER	126	3605	792 LUFTFARTØYER, TILBEHØR OG DELER	..	3071
658 ANDRE TEKSTILVARER I.E.N.	49	1199	793 SKIP, BÅTER OG ANNET FLYTENDE MATERIELL	..	58089
663 MINERALSKE PROD. I.E.N.	557	5907	812 SANITÆR-VARME-LYSUTSTYR	48	2773
664 GLASS	614	4445	821 MØBLER	..	13344
665 GLASSVARER	6	277	831 REISEEFFEKTER, VESKER O.L. YTTERTØY AV TEKSTILSTOFF	..	400
666 KERAMISKE PRODUKTER	37	815	842 YTTERTØY AV TEKSTILSTOFF FOR MENN OG GUTTER	1	12014
671 RÅJERN, SPEILJERN M.V.	26216	49321	843 YTTERTØY AV TEKSTILSTOFF UNNTATT TRIKOTASJE, FOR KVINNER, PIKER, SMÅBARN	1	2849
672 JERN OG STÅL, PRIMÆR FORM	137761	145759	845 YTTERTØY AV TRIKOTASJE	1	16644
673 STANGSTÅL, PROFILSTÅL MV	10457	16315	846 UNDERTØY AV TRIKOTASJE	..	661
674 JERNPLATER, UNIVERSALSTÅL	109	238	847 TILBEHØR TIL KLÅR AV TEKSTILSTOFF	..	772
678 RØR AV JERN ELLER STÅL	209	1055	848 TILBEHØR TIL KLÅR AV ANDRE MAT., HODEPLAGG	..	751
679 STØPTE, SMIDDE ETC. VARER AV JERN ELLER STÅL, UBEARBEIDD I.E.N.	24	258	851 FOTTØY	..	453
681 SØLV OG PLATINAMETALLER	..	5713	871 OPTISKE INSTRUMENTER OG APPARATER	3	222
682 KOPPER	115	1241	872 MEDISINSKE INSTRUMENTER OG APPARATER I.E.N.	24	1820
683 NIKKEL	910	22126	874 INSTRUMENTER OG APP. FOR MÅLING, KONTROLL, ANALYSE OG REGULERING I.E.N.	..	20955
684 ALUMINIUM	54493	372007	881 FOTOGRAFIAPP. OG UTSTYR	..	205
689 ANDRE UEDLE METALLER	:	:	882 FILM OG KJEMIKALIER TIL FOTOGRAFISK BRUK	4	120
691 METALLKONSTRUKSJONER	92	1635	885 UR	..	145
692 METALLBEHOLDERE	20	370	892 TRYKKSAKER	20	624
693 METALLTRÅDVARER, UNNT. ISOLERTE ELEKTRISKE LEDNINGER	149	905	893 VARER AV PLAST	276	4706
694 SPIKER, SKRUER O.L. AV JERN, STÅL OG KOPPER	8	160	894 BARNEVOGNER, LEKETØY, SPILL OG SPORTSARTIKLER	..	:
695 HÅND- OG MASKINVERKTØY	..	3211	896 KUNSTVERK, ANTIKVITETER,	1	615
696 KNIVER, BESTIKK, SAKSER	0	59	897 GULLSMEDARB., BIJOUTERI	..	595
697 HUSHOLDNINGSARTIKLER AV UEDLE METALLER	..	3058	898 MUSIKKINSTRUMENTER, DELER OG TILBEHØR	..	349
699 ANDRE VARER AV UEDLE METALLER	687	6554	899 FERDIGE VARER I.E.N.	..	7798
713 STEMPELDREVNE FOR-BRENNINGSMOTORER	..	6179	951 KRIGSVÅPEN OG AMMUNISJON	..	:
714 KRAFTMASKINER, IKKE-ELEKTRISKE	..	:	131 POLEN	..	725924
716 ROTERENDE ELEKTRISKE MASKINER OG APPARATER	..	1283	INNFORSEL I ALT	..	725924
718 ANDRE KRAFTMASKINER	..	276	001 LEVENDE DYR	..	288
721 LANDBRUKSMASKINER	..	2631	011 KJØTT, FERSKT, KJØLT M.V.	32	395
722 TRAKTORER	1	963	014 KJØTT, TILBEREDT ELLER KONSERVERT; FISKE-EKSTRÅKT	14	199
723 ANLEGGSMASKINER, -UTSTYR	..	9083	057 FRUKT OG NØTTER, FRISKE, TØRKEDE	21	153
724 MASKINER FOR TEKSTIL- OG LÅRINDUSTRIEN	..	162			
725 MASKINER FOR CELLULOSE- OG PAPIRINDUSTRIEN	..	8073			
726 MASKINER FOR TRYKKING OG BOKBINDING	..	1294			
727 MASKINER FOR NÆRINGS-MIDDELINDUSTRIEN	..	9421			
728 MASKINER OG UTSTYR FOR SPES. INDUSTRIER I.E.N.	..	13137			
736 VERKTØYMASKINER FOR BEARBEIDING AV METALLER	..	317			
737 METALLBEARBEIDINGS-MASKINER	..	306			
741 VARME- OG KJØLEUTST. I.E.N.	..	2855			
742 PUMPER FOR VÆSKER; VÆSKEELEVATORER	..	16724			
743 PUMPER, KOMPRESSORER, VIFTER, SENTRIFUGER M.V.	..	1818			
744 MEKANISK UTSTYR FOR HÅNDBTERING AV GODS	..	9883			
745 ANDRE IKKE-ELEKTRISKE MASKINER, APP. OG VERKTØY	..	2082			

TABELL 19 (FORTS.). SAMHANDELEN MED DE ENKELTE LAND FORDELT PÅ GRUPPER ETTER SITC-REV.2

LAND OG VARE	MENGDE TONN	VERDI 1000 KR	LAND OG VARE	MENGDE TONN	VERDI 1000 KR
058 FRUKT, TILBEREDT ELLER KONSERVERT	1647	10043	771 ELEKTRISKE KRAFTMASKINER OG DELER	..	273
075 KRYDDERIER	32	311	772 ELEKTRISKE APP. TIL R SLUTTE, BRYTE, SIKRE MV.	..	3046
081 FORSTOFFER FOR DYR	335	335	773 UTSTYR FOR OVERFØRING AV ELEKTRISITET	42	596
112 ALKOHOLHOLDIGE DRIKKEVARER	4 109	890	775 MASKINER, APP. OG UTSTYR TIL HUSHOLDNINGSBRUK	..	666
233 SYNTETISK OG REGENERERT GUMMI, AVFALL OG SKRAP	58	298	778 ELEKTRISKE MASKINER OG APPARATER I.E.N.	..	4334
246 KUBB OG CELLULOSE-TØMMER	5 9139	2164	781 PERSONBILER, HERUNDER STASJONSVOGNER	1 68	613
248 TRELAST, SKÅRET ELLER HØVLET	..	8925	784 DELER OG TILBEHØR TIL 722, 781, 782 OG 783	..	313
273 STEIN, SAND, GRUS	1428	805	786 TILHENGERE O.A. KJØRE-TØYER UTEN MOTOR I.E.N.	..	2454
291 ANIMALSKE RÅVARER, I.E.N.	2	490	793 SKIP, BÅTER OG ANNET FLYTENDE MATERIELL	..	472082
292 VEGETABILSKE RÅVARER	11	106	812 SANITÆR-VARME-LYSUTSTYR	22	324
322 KULL, BRUNKULL OG TORV	345532	93123	821 MØBLER	..	6026
335 RESTSTOFFER AV MINERAL-OLJEPRODUKTER	2293	2053	831 REISEEFFEKTER, VESKER O.L	..	651
511 HYDROKARBONER ETC.	60	292	842 YTTERTØY AV TEKSTILSTOFF UNNTATT TRIKOTASJE, FOR MENN OG GUTTER	1 18657	1138
516 ORGANISKE KJEMIKALIER I.E.N.	20	77	843 YTTERTØY AV TEKSTILSTOFF UNNTATT TRIKOTASJE, FOR KVINNER, PIKER, SMÅBARN	1 22725	1609
522 UORGANISKE KJEMISKE GRUNNSTOFFER M.V.	9	78	844 UNDERTØY AV TEKSTILSTOFF UNNTATT TRIKOTASJE	..	1128
523 UORGANISKE KJEMIKALIER M.V., I.E.N.	7087	4354	845 YTTERTØY AV TRIKOTASJE	1 303937	3529
541 MEDISINSKE OG FARMASØYTISKE PRODUKTER	21	1048	846 UNDERTØY AV TRIKOTASJE	..	3148
583 POLYMERISASJONS- OG KOPOLYMERISASJONS-PRODUKTER	126	371	847 TILBEHØR TIL KLÅR AV TEKSTILSTOFF	..	1523
592 STIVELSE, INULIN OG KLEBEMIDLER M.V.	260	1907	848 TILBEHØR TIL KLÅR AV ANDRE MAT. HODEPLAGG	..	5064
621 HALVFABRIKATER AV GUMMI	20	91	851 FOTTØY	..	1394
625 DEKK OG SLANGER AV GUMMI	..	369	871 OPTISKE INSTRUMENTER OG APPARATER	1	56
634 FINER, KRYSSFINER M.V.	..	763	872 MEDISINSKE INSTRUMENTER OG APPARATER I.E.N.	1	61
635 VARER AV TRE I.E.N.	..	74	874 INSTRUMENTER OG APP. FOR MÅLING, KONTROLL, ANALYSE OG REGULERING I.E.N.	..	744
641 PAPIR OG PAPP	66	68	881 FOTOGRAFIAPP. OG UTSTYR	..	63
652 VEVNADER AV BOMULL	138	4396	885 UR	..	118
654 TEKSTILVEVNADER AV ANDRE MATERIALER	39	760	892 TRYKKSAKER	35	380
658 ANDRE TEKSTILVARER I.E.N.	229	4839	894 BÅRNEVOGNER, LEKETØY, SPILL OG SPORTSARTIKLER	..	3809
659 GOLVBELEGG M.V.	2	58	896 KUNSTVERK, ANTIKVITETER,	0	74
663 MINERALSKE PROD. I.E.N.	135	502	898 MUSIKKINSTRUMENTER, DELER OG TILBEHØR	..	240
664 GLASS	493	907	899 FERDIGE VARER I.E.N.	..	358
665 GLASSVARER	333	4723			
666 KERAMISKE PRODUKTER	234	2949	131 POLEN	..	450174
673 STANGSTÅL, PROFILSTÅL MV	4815	7491	UTFØRSEL I ALT	..	450174
674 JERNPLATER, UNIVERSALSTÅL	21430	26952	081 FORSTOFFER FOR DYR	6140	12464
678 RØR AV JERN ELLER STÅL	440	2342	112 ALKOHOLHOLDIGE DRIKKEVARER	4 24	72
679 STØPTE, SMIDDE ETC. VARER AV JERN ELLER STÅL, UBEARBEIDD I.E.N.	24	226	211 HUDER OG SKINN, UNTATT PELSSKINN, RÅ	62	967
682 KOPPER	325	2247	251 PAPIRMASSE	20347	49208
686 SINK	436	1878	267 KUNSTIGE TEKSTILFIBRER FOR SPINNING	171	1244
692 METALLBEHOLDERE	15	132	278 ANDRE RÅ MINERALER	15632	4853
693 METALLTRÅDVARER, UNNT. ISOLERTE ELEKTRISKE LEDNINGER	16	77	281 JERNMÅLM	430526	44196
694 SPIKER, SKRUER O.L. AV JERN, STÅL OG KOPPER	544	2030	287 MÅLMER AV UEDLE METALLER I.E.N.	99875	18762
695 HÅND- OG MASKINVERKTØY	..	81	335 RESTSTOFFER AV MINERAL-OLJEPRODUKTER	3891	2544
696 KNIVER, BESTIKK, SAKSER	5	205	411 DYREFETT OG -OLJER	1000	3112
697 HUSHOLDNINGSARTIKLER AV UEDLE METALLER	..	117	431 OLJE OG FETT, BEARBEIDD; VOKS	12033	33788
699 ANDRE VARER AV UEDLE METALLER	473	2861	511 HYDROKARBONER ETC.	:	:
713 STEMPELDREVNENE FOR-BRENNINGSMOTORER	..	197	513 KARBOKSYLSYRER M.V.	1	112
716 ROTERENDE ELEKTRISKE MASKINER OG APPARATER	..	1540	522 UORGANISKE KJEMISKE GRUNNSTOFFER M.V.	1376	8283
721 LANDBRUKSMASKINER	..	2023	523 UORGANISKE KJEMIKALIER M.V., I.E.N.	1345	8750
722 TRAKTORER	1 34	1839	533 FARGER, MÅLINGER, FERNISSER O.L.	..	1746
723 ANLEGGSMASKINER, -UTSTYR	..	2255	541 MEDISINSKE OG FARMASØYTISKE PRODUKTER	9	106
728 MASKINER OG UTSTYR FOR SPES. INDUSTRIER I.E.N.	..	736	554 SÅPE, PUSSEMIDLER O.L.	892	4919
736 VERKTØYMASKINER FOR BEARBEIDING AV METALLER	..	1174	582 KONDENSASJONS-, POLY-KONDENSASJONS- OG POLY-ADDISJONSPRODUKTER	23	205
737 METALLBEARBEIDINGS-MASKINER	..	76			
741 VARME- OG KJØLEUTST. I.E.N.	..	223			
742 PUMPER FOR VÅSKER; VÅSKEELEVATORER	..	174			
743 PUMPER, KOMPRESSORER, VIFTER, SENTRIFUGER M.V.	..	534			
744 MEKANISK UTSTYR FOR HÅNDTERING AV GODS	..	69			
749 IKKE-ELEKTRISKE DELER OG TILBEHØR TIL MASKINER	116	1858			
751 KONTORMASKINER	1 2486	1094			



TABELL 19 (FORTS.). SAMHANDELEN MED DE ENKELTE LAND FORDELT PÅ GRUPPER ETTER SITC-REV.2

LAND OG VARE	MENGDE TONN	VERDI 1000 KR	LAND OG VARE	MENGDE TONN	VERDI 1000 KR
583 POLYMERISASJONS- OG KOPOLYMERISASJONS-PRODUKTER	694	6514	812 SANITÆR-VARME-LYSUTSTYR	47	3150
584 REGENERERT CELLULOSE	2	87	821 MØBLER	..	142
585 KUNSTHARPIKSER OG PLASTMATERIALER I.E.N.	:	:	847 TILBEHØR TIL KLÆR AV TEKSTILSTOFF	..	54
598 DIVERSE KJEMISKE PRODUKTER I.E.N.	151	577	848 TILBEHØR TIL KLÆR AV ANDRE MAT.FHODEPLAGG	..	745
613 PELSSKINN, BEREDTE	2	2370	871 OPTISKE INSTRUMENTER OG APPARATER	5	886
621 HALVFABRIKATER AV GUMMI	5	188	872 MEDISINSKE INSTRUMENTER OG APPARATER I.E.N.	1	161
628 GUMMIVARER I.E.N.	4	196	874 INSTRUMENTER OG APP. FOR MÅLING, KONTROLL, ANALYSE OG REGULERING I.E.N.	..	6149
641 PAPIR OG PAPP	8452	23418	885 UR	..	83
642 VARER AV PAPIR, PAPP M.V.	500	1930	892 TRYKKSAKER	1	157
651 TEKSTILGARN	30	342	893 VARER AV PLAST	1	98
652 VEVNADER AV BOMULL	2	101	894 BARNEVOGNER, LEKETØY, SPILL OG SPORTSARTIKLER	..	:
653 VEVNADER AV SYNTETISKE ELLER KUNSTIGE FIBRER	3	120	899 FERDIGE VARER I.E.N.	..	156
654 TEKSTILVEVNADER AV ANDRE MATERIALER	2	191			
655 TRIKOTASJE, METERVARE	2	82			
657 SPESIELLE TEKSTILSTOFFER OG VARER	13	161	132 PORTUGAL		
658 ANDRE TEKSTILVARER I.E.N	2	95	INNFORSEL I ALT	..	400860
659 GOLVBELEGG M.V.	3	161			
662 TEGLVERKSPRODUKTER O.L.	..	1504	037 FISK, KREPSDYR OG BLØTDYR, TILBEREDT ELLER KONSERVERT, I.E.N.	8	75
663 MINERALSKE PROD. I.E.N.	166	702	056 GRØNNSAKER, KONSERVETE ELLER TILBEREDTE, I.E.N.	3052	11583
666 KERAMISKE PRODUKTER	6	113	057 FRUKT OG NØTTER, FRISKE, TØRKEDE	34	595
671 RÅJERN, SPEILJERN M.V.	46128	103212	058 FRUKT, TILBEREDT ELLER KONSERVERT	15	62
674 JERNPLATER, UNIVERSALSTÅL	47	104	062 SUKKERVARER UTEN INNHOLD AV KAKAO	9	75
684 ALUMINIUM	2159	12551	112 ALKOHOLHOLDIGE DRIKKEVARER	4	1295
686 SINK	236	1185	244 KORK, UBEARBEIDD OG KORKAVFALL	52	186
689 ANDRE UEDLE METALLER	:	:	251 PAPIRMASSE	453	1019
691 METALLKONSTRUKSJONER	14	578	263 BOMULL	10	104
692 METALLBEHOLDERE	66	1738	265 ANDRE VEGETABILISKE TEKSTILFIBRER	29	203
693 METALLTRÅDVARER, UNNT. ISOLERTE ELEKTRISKE LEDNINGER	190	1080	273 STEIN, SAND, GRUS	6882	4179
695 HÅND- OG MASKINVERKTØY	..	408	278 ANDRE RÅ MINERALER	2106	414
699 ANDRE VARER AV UEDLE METALLER	5	310	292 VEGETABILISKE RÅVARER	52	766
			411 DYREFETT OG -OLJER	55	895
713 STEMPELDREVNE FORBRENNINGSMOTORER	..	2274	541 MEDISINSKE OG FARMASØY- TISKE PRODUKTER	17	720
716 ROTERENDE ELEKTRISKE MASKINER OG APPARATER	..	7025	551 FLYKTIGE OLJER, ESSENSER	1	59
721 LANDBRUKSMASKINER	..	95	583 POLYMERISASJONS- OG KOPOLYMERISASJONS-PRODUKTER	109	1429
724 MASKINER FOR TEKSTIL- OG LÆRINDUSTRIEN	..	63	598 DIVERSE KJEMISKE PRODUKTER I.E.N.	11	51
727 MASKINER FOR NÆRINGS- MIDDELINDUSTRIEN	..	732	611 LÆR	8	456
728 MASKINER OG UTSTYR FOR SPES. INDUSTRIER I.E.N.	..	6588	612 VARER AV LÆR EL.KUNSTLER	4	174
736 VERKTØYMASKINER FOR BEARBEIDING AV METALLER	..	432	625 DEKK OG SLANGER AV GUMMI	..	255
737 METALLBEARBEIDINGS- MASKINER	..	257	633 VARER AV KORK	173	3763
741 VARME- OG KJØLEUTST. I.E.N	..	2016	634 FINER, KRYSSFINER M.V.	..	339
742 PUMPER FOR VÅSKER; VÅSKEELEVATORER	..	2384	635 VARER AV TRE I.E.N.	..	484
743 PUMPER, KOMPRESSORER, VIFTER, SENTRIFUGER M.V.	..	857	641 PAPIR OG PAPP	14	105
744 MEKANISK UTSTYR FOR HÅNDTERING AV GODS	..	16809	651 TEKSTILGARN	962	14153
745 ANDRE IKKE-ELEKTRISKE MASKINER, APP. OG VERKTØY	..	2869	652 VEVNADER AV BOMULL	158	6307
749 IKKE-ELEKTRISKE DELER OG TILBEHØR TIL MASKINER	31	1569	653 VEVNADER AV SYNTETISKE ELLER KUNSTIGE FIBRER	120	4969
763 GRAMMOFONER, DIKTRAPP. O.L. FOR OPPTAK OG GJENGIVELSE AV LYD	1	24	654 TEKSTILVEVNADER AV ANDRE MATERIALER	194	2182
764 TELEKOMMUNIKASJONSUTSTYR	..	6047	655 TRIKOTASJE, METERVARE	12	599
771 ELEKTRISKE KRAFTMASKINER OG DELER	..	97	656 TYLL, BRND, BLONDER O.L.	1	58
772 ELEKTRISKE APP. TIL Å SLUTTE, BRYTE, SIKRE MV. ELEKTRISKE STRØMKRETSE	..	17732	657 SPESIELLE TEKSTILSTOFFER OG VARER	776	11218
773 UTSTYR FOR OVERFØRING AV ELEKTRISITET	:	:	658 ANDRE TEKSTILVARER I.E.N	1633	43955
774 ELEKTRISKE APPARATER TIL MEDISINSK BRUK	..	1114	659 GOLVBELEGG M.V.	57	1164
775 MASKINER, APP. OG UTSTYR TIL HUSHOLDNINGSBRUK	..	721	661 KALK, SEMENT M.V.	533	461
778 ELEKTRISKE MASKINER OG APPARATER I.E.N.	..	1163	663 MINERALSKE PROD. I.E.N.	8	135
784 DELER OG TILBEHØR TIL 722, 781, 782 OG 783	..	113	665 GLASSVARER	18	556
793 SKIP, BÅTER OG ANNET FLYTENDE MATERIELL	..	1149	666 KERAMISKE PRODUKTER	197	3676
			674 JERNPLATER, UNIVERSALSTÅL	219	408
			682 KOPPER	42	500
			693 METALLTRÅDVARER, UNNT. ISOLERTE ELEKTRISKE LEDNINGER	20	200
			695 HÅND- OG MASKINVERKTØY	..	690
			696 KNIVER, BESTIKK, SAKSER	13	411

TABELL 19 (FORTS.). SAMHANDELEN MED DE ENKELTE LAND FORDELT PÅ GRUPPER ETTER SITC-REV.2

LAND OG VARE	MENGDE TONN	VERDI 1000 KR	LAND OG VARE	MENGDE TONN	VERDI 1000 KR
697 HUSHOLDNINGSARTIKLER AV UEDLE METALLER	..	554	583 POLYMERISASJONS- OG KOPOLYMERISASJONS-PRODUKTER	177	1302
699 ANDRE VARER AV UEDLE METALLER	37	1733	585 KUNSTHARPIKSER OG PLASTMATERIALER I.E.N.	:	:
713 STEMPELDREVNE FOR-BRENNINGSMOTORER	..	175	598 DIVERSE KJEMISKE PRODUKTER I.E.N.	2049	2643
716 ROTERENDE ELEKTRISKE MASKINER OG APPARATER	..	123	634 FINER, KRYSSFINER M.V.	..	201
723 ANLEGGSMASKINER,-UTSTYR	..	51	641 PAPIR OG PAPP	5944	11852
728 MASKINER OG UTSTYR FOR SPES. INDUSTRIER I.E.N.	..	72	642 VARER AV PAPIR,PAPP M.V.	56	321
743 PUMPER, KOMPRESSORER, VIFTER, SENTRIFUGER M.V.	..	129	651 TEKSTILGARN	6	158
749 IKKE-ELEKTRISKE DELER OG TILBEHØR TIL MASKINER	4	464	652 VEVNADER AV BOMULL	92	2961
751 KONTORMASKINER	1	1580	653 VEVNADER AV SYNTETISKE ELLER KUNSTIGE FIBRER	25	1076
752 AUTOMATISKE DATA-BEHANDLINGSMASKINER	1	2	654 TEKSTILVEVNADER AV ANDRE MATERIALER	4	200
761 FJERNSYNSMOTTAKERE	1	3155	655 TRIKOTASJE, METERVARE	7	331
762 RADIOMOTTAKERE	1	10517	656 TYLL, BRND, BLONDER O.L.	1	118
764 TELEKOMMUNIKASJONSUTSTYR	..	253	657 SPESIELLE TEKSTIL-STOFFER OG VARER	121	2547
772 ELEKTRISKE APP. TIL Å SLUTTE, BRYTE, SIKRE MV.	..	..	658 ANDRE TEKSTILVARER I.E.N	1	88
776 ELEKTRISKE STRØMKRETSELEKTRONRØR, HALVLEDER-KOMPONENTER M.V.	..	458	659 GOLVBELEGG M.V.	11	103
778 ELEKTRISKE MASKINER OG APPARATER I.E.N.	..	233	662 TEGLVERKSPRODUKTER O.L.	..	407
791 RULLENDE MATERIELL TIL JERNBANER OG SPORVEIER	..	160	671 RÅJERN, SPEILJERN M.V.	51	66
812 SANITÆR-VARME-LYSUTSTYR	4	206	673 STANGSTÅL, PROFILSTÅL MV	855	1414
821 MØBLER	..	573	674 JERNPLATER, UNIVERSALSTÅL	1390	2892
831 REISEEFFEKTER, VESKER O.L	..	83	677 TRUKKET TRÅD AV JERN ELLER STÅL	761	2140
842 YTTERTØY AV TEKSTILSTOFF UNNTATT TRIKOTASJE, FOR MENN OG GUTTER	1	764277	678 RØR AV JERN ELLER STÅL	2	78
843 YTTERTØY AV TEKSTILSTOFF UNNTATT TRIKOTASJE, FOR KVINNER, PIKER, SMÅBARN	1	1079864	679 STØPTE, SMIDDE ETC. VARER AV JERN ELLER STÅL, UBEARBEIDT I.E.N.	14	53
844 UNDERTØY AV TEKSTILSTOFF UNNTATT TRIKOTASJE	..	34915	683 NIKKEL	14	401
845 YTTERTØY AV TRIKOTASJE	1	995130	684 ALUMINIUM	2320	17578
846 UNDERTØY AV TRIKOTASJE	..	17881	686 SINK	326	1892
847 TILBEHØR TIL KLÅR AV TEKSTILSTOFF	..	805	691 METALLKONSTRUKSJONER	60	880
848 TILBEHØR TIL KLÅR AV ANDRE MAT.;HODEPLAGG	..	5673	695 HÅND- OG MASKINVERKTØY	..	87
851 FOTTØY	..	70510	699 ANDRE VARER AV UEDLE METALLER	65	957
881 FOTOGRAFIAPP. OG UTSTYR	..	410	713 STEMPELDREVNE FOR-BRENNINGSMOTORER	..	19965
892 TRYKKSAKER	97	1583	716 ROTERENDE ELEKTRISKE MASKINER OG APPARATER	..	282
893 VARER AV PLAST	42	644	718 ANDRE KRAFTMASKINER	..	117
897 GULLSMEDARB.,BIJOUTERI	..	11456	723 ANLEGGSMASKINER,-UTSTYR	..	767
898 MUSIKKINSTRUMENTER, DELER OG TILBEHØR	..	616	724 MASKINER FOR TEKSTIL- OG LÆRINDUSTRIEN	..	364
899 FERDIGE VARER I.E.N.	..	432	727 MASKINER FOR NÆRINGS-MIDDELINDUSTRIEN	..	233
132 PORTUGAL			728 MASKINER OG UTSTYR FOR SPES. INDUSTRIER I.E.N.	..	3624
UTFØRSEL I ALT	..	214993	737 METALLBEARBEIDINGS-MASKINER	..	51
001 LEVENDE DYR	..	63	741 VARME-OG KJØLEUTST.I.E.N	..	1792
024 OST OG OSTEMASSE	8	130	742 PUMPER FOR VÅSKER; VÅSKEELEVATORER	..	1014
035 FISK, SALTET, TØRKET ELLER RØYKT	7148	75613	743 PUMPER, KOMPRESSORER, VIFTER, SENTRIFUGER M.V.	..	2168
048 ANDRE KORNVARER	7	60	744 MEKANISK UTSTYR FOR HÅNTERING AV GODS	..	5493
081 FORSTOFFER FOR DYR	3000	6099	745 ANDRE IKKE-ELEKTRISKE MASKINER,APP. OG VERKTØY	..	610
211 HUDER OG SKINN, UNTATT PELSSKINN, RÅ	35	379	749 IKKE-ELEKTRISKE DELER OG TILBEHØR TIL MASKINER	24	1503
251 PAPIRMASSE	2970	5630	752 AUTOMATISKE DATA-BEHANDLINGSMASKINER	1	129
267 KUNSTIGE TEKSTILFIBRER FOR SPINNING	735	4901	759 DELER OG TILBEHØR TIL GR. 751 OG 752	1	53
278 ANDRE RÅ MINERALER	1701	1652	762 RADIOMOTTAKERE	1	90
431 OLJE OG FETT, BEARBEIDD; VOKS	46	138	764 TELEKOMMUNIKASJONSUTSTYR	..	1659
511 HYDROKARBONER ETC.	:	:	771 ELEKTRISKE KRAFTMASKINER OG DELER	..	61
514 NITROGENFUNKSJONELLE GRUPPER	97	328	772 ELEKTRISKE APP. TIL Å SLUTTE, BRYTE, SIKRE MV. ELEKTRISKE STRØMKRETSELEKTRONRØR, HALVLEDER-KOMPONENTER M.V.	..	228
522 UORGANISKE KJEMISKE GRUNNSTOFFER M.V.	1849	2252	775 MASKINER,APP. OG UTSTYR TIL HUSHOLDNINGSBRUK	..	284
523 UORGANISKE KJEMI-KALIER M.V.,I.E.N.	357	1710	778 ELEKTRISKE MASKINER OG APPARATER I.E.N.	..	135
533 FARGER, MALINGER, FERNISSE O.L.	..	3232	793 SKIP, BÅTER OG ANNET FLYTENDE MATERIELL	..	440
541 MEDISINSKE OG FARMASØY-TISKE PRODUKTER	27	612	812 SANITÆR-VARME-LYSUTSTYR	9	362
554 SÅPE, PUSSEMIDLER O.L.	375	1361	847 TILBEHØR TIL KLÅR AV TEKSTILSTOFF	..	139
582 KONDENSASJONS-, POLY-KONDENSASJONS- OG POLY-ADDISJONSPRODUKTER	127	582	848 TILBEHØR TIL KLÅR AV ANDRE MAT.;HODEPLAGG	..	125
			851 FOTTØY	..	1105

TABELL 19 (FORTS.). SAMHANDELEN MED DE ENKELTE LAND FORDELT PÅ GRUPPER ETTER SITC-REV.2

LAND OG VARE	MENGDE TONN	VERDI 1000 KR	LAND OG VARE	MENGDE TONN	VERDI 1000 KR
871 OPTISKE INSTRUMENTER OG APPARATER	1	229	662 TEGLVERKSPRODUKTER O.L.	..	225
872 MEDISINSKE INSTRUMENTER OG APPARATER I.E.N.	0	67	663 MINERALSKE PROD. I.E.N.	44	179
874 INSTRUMENTER OG APP. FOR MÅLING, KONTROLL, ANALYSE OG REGULERING I.E.N.	..	3305	671 RØJERN, SPEILJERN M.V.	1630	5350
893 VARER AV PLAST	216	823	686 SINK	200	960
894 BARNEVOGNER, LEKETØY, SPILL OG SPORTSARTIKLER	..	:	689 ANDRE UEDLE METALLER	:	:
899 FERDIGE VARER I.E.N.	..	638	728 MASKINER OG UTSTYR FOR SPES. INDUSTRIER I.E.N.	..	14027
951 KRIGSVÅPEN OG AMMUNISJON	..	:	743 PUMPER, KOMPRESSORER, VIFTER, SENTRIFUGER M.V.	..	2566
133 ROMANIA			744 MEKANISK UTSTYR FOR HÅNDTERING AV GODS	..	4543
INNFØRSEL I ALT	..	31213	745 ANDRE IKKE-ELEKTRISKE MASKINER, APP. OG VERKTØY	..	206
054 GRØNNSAKER, FRISKE, KJØLTE, FRYSTE, TØRKEDE	78	262	762 RADIONOTTAKERE	1	58
056 GRØNNSAKER, KONSERVETER ELLER TILBEREDET, I.E.N.	5	80	764 TELEKOMMUNIKASJONSUTSTYR	..	152
058 FRUKT, TILBEREDT ELLER KONSERVERT	38	89	771 ELEKTRISKE KRAFTMASKINER OG DELER	..	674
112 ALKOHOLHOLDIGE DRIKKEVARER	4	438	772 ELEKTRISKE APP. TIL Å SLUTTE, BRYTE, SIKRE MV. ELEKTRISKE STRØMKRETSE	..	679
212 PELSSKINN, UBEREDTE	1	1000	778 ELEKTRISKE MASKINER OG APPARATER I.E.N.	..	264
233 SYNTETISK OG REGENERERT GUMMI, AVFALL OG SKRAP	63	312	874 INSTRUMENTER OG APP. FOR MÅLING, KONTROLL, ANALYSE OG REGULERING I.E.N.	..	1301
248 TRELAST, SKÅRET ELLER HØVLET	..	2010	941 LEVENDE DYR I.E.N.	..	848
612 VARER AV LÆR EL. KUNSTLÆR	1	107	135 SOVJETUNIONEN		
625 DEKK OG SLANGER AV GUMMI	..	129	INNFØRSEL I ALT	..	742487
634 FINER, KRYSSFINER M.V.	..	82	011 KJØTT, FERSKT, KJØLT M.V.	61	1972
651 TEKSTILGARN	70	1039	034 FISK, FERSK, KJØLT ELLER FRYST	1080	1050
652 VEVNADER AV BOMULL	61	1561	036 KREPSDYR OG BLØTDYR	4592	19869
658 ANDRE TEKSTILVARER I.E.N.	10	297	037 FISK, KREPSDYR OG BLØTDYR, TILBEREDT ELLER KONSERVERT, I.E.N.	9	248
659 GOLVBELEGG M.V.	3	386	057 FRUKT OG NØTTER, FRISKE, TØRKEDE	59	434
673 STANGSTÅL, PROFILSTÅL MV	21	50	074 TE OG MATE	2	70
674 JERNPLATER, UNIVERSALSTÅL	1948	2359	112 ALKOHOLHOLDIGE DRIKKEVARER	4	97
678 RØR AV JERN ELLER STÅL	35	74	212 PELSSKINN, UBEREDTE	1	27897
697 HUSHOLDNINGSARTIKLER AV UEDLE METALLER	..	525	233 SYNTETISK OG REGENERERT GUMMI, AVFALL OG SKRAP	640	3316
716 ROTERENDE ELEKTRISKE MASKINER OG APPARATER	..	464	248 TRELAST, SKÅRET ELLER HØVLET	..	933
722 TRAKTORER	1	103	263 BOMULL	32	263
749 IKKE-ELEKTRISKE DELER OG TILBEHØR TIL MASKINER	17	430	278 ANDRE RÅ MINERALER	20	61
752 AUTOMATISKE DATA-BEHANDLINGSMASKINER	1	60	281 JERNMALM	45669	4084
778 ELEKTRISKE MASKINER OG APPARATER I.E.N.	..	266	291 ANIMALSKE RÅVARER, I.E.N.	7169	7945
784 DELER OG TILBEHØR TIL 722, 781, 782 OG 783	..	221	322 KULL, BRUNKULL OG TORV	1754	794
812 SANITÆR-VARME-LYDUTSTYR	17	232	333 MINERALOLJE, RÅ	691281	487105
821 MØBLER	..	7913	334 MINERALOLJEPRODUKTER	..	100546
831 REISEEFFEKTER, VESKER O.L.	..	121	335 RESTSTOFFER AV MINERAL-OLJEPRODUKTER	699	1666
844 UNDERTØY AV TEKSTILSTOFF UNNTATT TRIKOTASJE	..	950	341 GASS, NATURLIG OG TILVIRKET	..	:
845 YTTERTØY AV TRIKOTASJE	1	193812	351 ELEKTRISK STRØM	7	65232
846 UNDERTØY AV TRIKOTASJE	..	110	512 ALKOHOLER, FENOLER M.V.	..	4155
847 TILBEHØR TIL KLÆR AV TEKSTILSTOFF	..	193	522 UORGANISKE KJEMISKE GRUNNSTOFFER M.V.	15817	13596
848 TILBEHØR TIL KLÆR AV ANDRE MAT. HODEPLAGG	..	210	523 UORGANISKE KJEMI-KALIER M.V., I.E.N.	2206	6912
851 FOTTØY	..	2435	541 MEDISINSKE OG FARMASØY-TISKE PRODUKTER	2	587
896 KUNSTVERK, ANTIKVITETER,	1	98	562 KUNSTGJØDSEL	8691	3682
899 FERDIGE VARER I.E.N.	..	551	583 POLYMERISASJONS- OG KOPOLYMERISASJONS-PRODUKTER	927	3246
133 ROMANIA			592 STIVELSE, INULIN OG KLEBEMIDLER M.V.	48	388
INNFØRSEL I ALT	..	38367	613 PELSSKINN, BEREDTE	2	552
267 KUNSTIGE TEKSTILFIBRER FOR SPINNING	166	1177	634 FINER, KRYSSFINER M.V.	..	2126
278 ANDRE RÅ MINERALER	221	89	635 VARER AV TRE I.E.N.	..	247
431 OLJE OG FETT, BEARBEIDT; VOKS	7	64	641 PAPIR OG PAPP	52	84
514 NITROGENFUNKSJONELLE GRUPPER	60	206	652 VEVNADER AV BOMULL	166	2780
522 UORGANISKE KJEMISKE GRUNNSTOFFER M.V.	250	1461	658 ANDRE TEKSTILVARER I.E.N.	54	1146
523 UORGANISKE KJEMI-KALIER M.V., I.E.N.	253	1804	659 GOLVBELEGG M.V.	2	504
585 KUNSTHARPIKSER OG PLASTMATERIALER I.E.N.	:	:	661 KALK, SEMENT M.V.	9	287
598 DIVERSE KJEMISKE PRODUKTER I.E.N.	272	377	666 KERAMISKE PRODUKTER	55	405
			689 ANDRE UEDLE METALLER	0	63
			692 METALLBEHOLDERE	17	118
			695 HÅND- OG MASKINVERKTØY	..	402
			713 STEMPELDREVNE FORBRENNINGSMOTORER	..	251
			716 ROTERENDE ELEKTRISKE MASKINER OG APPARATER	..	421

TABELL 19 (FORTS.). SAMHANDELEN MED DE ENKELTE LAND FORDELT PÅ GRUPPER ETTER SITC-REV.2

LAND OG VARE	MENGDE TONN	VERDI 1000 KR	LAND OG VARE	MENGDE TONN	VERDI 1000 KR	
722 TRAKTORER	1	25	572	744 MEKANISK UTSTYR FOR HÅNDBETING AV GODS	..	20911
728 MASKINER OG UTSTYR FOR SPES. INDUSTRIER I.E.N.	..	405	745 ANDRE IKKE-ELEKTRISKE MASKINER, APP. OG VERKTØY	..	883	
736 VERKTØYMASKINER FOR BEARBEIDING AV METALLER	..	3204	752 AUTOMATISKE DATA-BEHANDLINGSMASKINER	1	11	5881
743 PUMPER, KOMPRESSORER, VIFTER, SENTRIFUGER M.V.	..	80	759 DELER OG TILBEHØR TIL GR. 751 OG 752	2	890	
749 IKKE-ELEKTRISKE DELER OG TILBEHØR TIL MASKINER	24	652	763 GRAMMOFONER, DIKTERAPP. O.L. FOR OPPTAK OG GJENGIVELSE AV LYD	1	124	798
772 ELEKTRISKE APP. TIL R SLUTTE, BRYTE, SIKRE MV. ELEKTRISKE STRØMKRETSE	..	61	764 TELEKOMMUNIKASJONSUTSTYR	..	2687	
775 MASKINER, APP. OG UTSTYR TIL HUSHOLDNINGSBRUK	..	1673	774 ELEKTRISKE APPARATER TIL MEDISINSK BRUK	..	87	
781 PERSONBILER, HERUNDER STASJONSVOGNER	1	3121	821 MØBLER	..	120	
784 DELER OG TILBEHØR TIL 722, 781, 782 OG 783	..	272	842 YTTERTØY AV TEKSTILSTOFF UNNTATT TRIKOTASJE, FOR MENN OG GUTTER	1	199	66
821 MØBLER	..	2223	845 YTTERTØY AV TRIKOTASJE	1	36673	3163
848 TILBEHØR TIL KLÆR AV ANDRE MAT., HODEPLAGG	..	88	872 MEDISINSKE INSTRUMENTER OG APPARATER I.E.N.	2	205	
871 OPTISKE INSTRUMENTER OG APPARATER	12	524	874 INSTRUMENTER OG APP. FOR MÅLING, KONTROLL, ANALYSE OG REGULERING I.E.N.	..	18792	
874 INSTRUMENTER OG APP. FOR MÅLING, KONTROLL, ANALYSE OG REGULERING I.E.N.	..	217	893 VARER AV PLAST	811	3862	
885 UR	..	50	941 LEVENDE DYR I.E.N.	..	811	
892 TRYKKSAKER	12	108				
894 BARNEVOGNER, LEKETØY, SPILL OG SPORTSARTIKLER	..	1418	137 SPANIA			
896 KUNSTVERK, ANTIKVITETER,	0	110	INNFORSEL I ALT	..	533905	
898 MUSIKKINSTRUMENTER, DELER OG TILBEHØR	..	263				
135 SOVJETUNIONEN			014 KJØTT, TILBEREDT ELLER KONSERVERT; FISKE-EKSTRAKT	6	68	
UTFØRSEL I ALT	..	441354	035 FISK, SALTET, TØRKET ELLER RØYKT	172	2507	
034 FISK, FERSK, KJØLT ELLER FRYST	2761	4058	037 FISK, KREPSDYR OG BLØTDYR, TILBEREDT ELLER KONSERVERT, I.E.N.	8	170	
056 GRØNNSAKER, KONSERVETE ELLER TILBEREDTE, I.E.N.	22	369	048 ANDRE KORNVARER	82	896	
075 KRYDDERIER	4	61	054 GRØNNSAKER, FRISKE, KJØLTE, FRYSTE, TØRKEDE	7480	44309	
098 MATVARER, TILBEREDTE, I.E.N.	75	765	056 GRØNNSAKER, KONSERVETE ELLER TILBEREDTE, I.E.N.	1520	9071	
251 PAPIRMASSE	2509	6388	057 FRUKT OG NØTTER, FRISKE, TØRKEDE	17108	87287	
287 MALMER AV UEDLE METALLER I.E.N.	106349	12310	058 FRUKT, TILBEREDT ELLER KONSERVERT	1550	6637	
334 MINERALOLJEPRODUKTER	..	365	062 SUKKERVARER UTEN INNHOLD AV KAKAO	55	624	
335 RESTSTOFFER AV MINERALOLJEPRODUKTER	17964	11522	075 KRYDDERIER	22	314	
514 NITROGENFUNKSJONELLE GRUPPER	416	1549	112 ALKOHOLHOLDIGE DRINKEVARER	4	5327	22884
522 UORGANISKE KJEMISKE GRUNNSTOFFER M.V.	19169	113522	245 VED TIL BRENSSEL; TREKULL	..	491	
533 FARGER, MALINGER, FERNISSER O.L.	..	11846	263 BOMULL	31	775	
554 SÅPE, PUSSEMIDLER O.L.	294	1538	266 SYNTETISKE TEKSTILFIBRER FOR SPINNING	10	82	
582 KONDENSASJONS-, POLY-KONDENSASJONS- OG POLY-ADDISJONSPRODUKTER	30	444	273 STEIN, SAND, GRUS	121992	10192	
585 KUNSTHARPIKSER OG PLASTMATERIALER I.E.N.	:	:	278 ANDRE RÅ MINERALER	356545	53452	
598 DIVERSE KJEMISKE PRODUKTER I.E.N.	44	274	292 VEGETABILISKE RÅVARER	99	4962	
613 PELSSKINN, BEREDTE	11	3245	334 MINERALOLJEPRODUKTER	..	61043	
621 HALVFABRIKATER AV GUMMI	9	486	335 RESTSTOFFER AV MINERALOLJEPRODUKTER	56	157	
625 DEKK OG SLANGER AV GUMMI	..	348	411 DYREFETT OG -OLJER	29	446	
641 PAPIR OG PAPP	41767	135736	423 PLANTEOLJER, BLØTE	321	3086	
642 VARER AV PAPIR, PAPP M.V.	1	76	512 ALKOHOLER, FENOLER M.V.	..	7093	
653 VEVNADER AV SYNTETISKE ELLER KUNSTIGE FIBRER	18	2498	513 KARBOKSYLSYRER M.V.	46	426	
654 TEKSTILVEVNADER AV ANDRE MATERIALER	7	612	522 UORGANISKE KJEMISKE GRUNNSTOFFER M.V.	21	56	
655 TRIKOTASJE, METERVARE	532	22075	531 SYNTETISKE ORGANISKE FARGESTOFFER	13	513	
684 ALUMINIUM	834	8808	533 FARGER, MALINGER, FERNISSER O.L.	..	176	
691 METALLKONSTRUKSJONER	17	103	541 MEDISINSKE OG FARMASØYTISKE PRODUKTER	2	2181	
713 STEMPELDREVN FOR-BRENNINGSMOTORER	..	422	551 FLYKTIGE OLJER, ESSENSER	5	400	
723 ANLEGGSMASKINER, -UTSTYR	..	7793	553 PARFYMER OG KOSMETIKK	7	214	
728 MASKINER OG UTSTYR FOR SPES. INDUSTRIER I.E.N.	..	19440	554 SÅPE, PUSSEMIDLER O.L.	20	346	
736 VERKTØYMASKINER FOR BEARBEIDING AV METALLER	..	861	562 KUNSTGJØDSEL	79824	32937	
741 VARME- OG KJØLEUTST. I.E.N.	..	12486	582 KONDENSASJONS-, POLY-KONDENSASJONS- OG POLY-ADDISJONSPRODUKTER	4	81	
743 PUMPER, KOMPRESSORER, VIFTER, SENTRIFUGER M.V.	..	528	583 POLYMERISASJONS- OG KOPOLYMERISASJONS-PRODUKTER	241	2007	
			598 DIVERSE KJEMISKE PRODUKTER I.E.N.	4191	15013	

TABELL 19 (FORTS.). SAMHANDELEN MED DE ENKELTE LAND FORDELT PÅ GRUPPER ETTER SITC-REV.2

LAND OG VARE	MENGDE TONN	VERDI 1000 KR	LAND OG VARE	MENGDE TONN	VERDI 1000 KR
611 LÆR	8	395	775 MASKINER, APP. OG UTSTYR TIL HUSHOLDNINGSBRUK	..	1700
612 VARER AV LÆR EL. KUNSTLÆR	11	288	778 ELEKTRISKE MASKINER OG APPARATER I.E.N.	..	1322
613 PELSSKINN, BEREDTE	2	525	781 PERSONBILER, HERUNDER STASJONSGOGER	1	722 11191
621 HALVFABRIKATER AV GUMMI	4	137	782 VARE-, LASTE- OG SPESIALBILER	1	3 157
625 DEKK OG SLANGER AV GUMMI	..	8022	784 DELER OG TILBEHØR TIL 722, 781, 782 OG 783	..	1565
628 GUMMIVARER I.E.N.	2	95	786 TILHENGERE O.A. KJØRE- TØYER UTEN MOTOR I.E.N.	..	76
633 VARER AV KORK	18	310	792 LUFTFARTØYER, TILBEHØR OG DELER	..	92
634 FINER, KRYSSFINER M.V.	..	1700	812 SANITÆR-VARME-LYSUTSTYR	36	1575
635 VARER AV TRE I.E.N.	..	1211	821 MØBLER	..	3062
641 PAPIR OG PAPP	73	771	831 REISEEFFEKTER, VESKER O.L	..	344
642 VARER AV PAPIR, PAPP M.V.	49	690	842 YTTERTØY AV TEKSTILSTOFF UNNTATT TRIKOTASJE, FOR MENN OG GUTTER	1	30455 1551
651 TEKSTILGARN	595	11169	843 YTTERTØY AV TEKSTILSTOFF UNNTATT TRIKOTASJE, FOR KVINNER, PIKER, SMÅBARN	1	1703 85
653 VEVNADER AV SYNTETISKE ELLER KUNSTIGE FIBRER	15	919	844 UNDERTØY AV TEKSTILSTOFF UNNTATT TRIKOTASJE	..	122
655 TRIKOTASJE, METERVARE	10	800	845 YTTERTØY AV TRIKOTASJE	1	63048 1073
656 TYLL, BRND, BLONDER O.L.	11	503	846 UNDERTØY AV TRIKOTASJE	..	1515
657 SPEIELLE TEKSTIL- STOFFER OG VARER	30	717	847 TILBEHØR TIL KLÆR AV TEKSTILSTOFF	..	223
658 ANDRE TEKSTILVARER I.E.N	588	7453	848 TILBEHØR TIL KLÆR AV ANDRE MAT., HODEPLAGG	..	1385
661 KALK, SEMENT M.V.	10	249	851 FOTTØY	..	6852
662 TEGLVERKSPRODUKTER O.L.	..	817	874 INSTRUMENTER OG APP. FOR MÅLING, KONTROLL, ANALYSE OG REGULERING I.E.N.	..	1669
663 MINERALSKE PROD. I.E.N.	10	196	881 FOTOGRAFIAPP. OG UTSTYR	..	147
664 GLASS	217	1083	882 FILM OG KJEMIKALIER TIL FOTOGRAFISK BRUK	3	425
665 GLASSVARER	28	863	884 OPTISKE ARTIKLER, I.E.N.	..	1183
666 KERAMISKE PRODUKTER	12	835	892 TRYKKSAKER	210	3684
672 JERN OG STÅL, PRIMÆR FORM	4122	5656	893 VARER AV PLAST	26	673
673 STANGSTÅL, PROFILSTÅL MV	744	6631	894 BARNEVOGNER, LEKETØY, SPILL OG SPORTSARTIKLER	..	3368
674 JERNPLATER, UNIVERSALSTÅL	28	98	895 KONTORUTSTYR OG KONTORREKVISITA I.E.N.	..	94
678 RØR AV JERN ELLER STÅL	2153	7936	896 KUNSTVERK, ANTIKVITETER,	0	147
679 STØPTE, SMIDDE ETC. VARER AV JERN ELLER STÅL, UBEARBEIDD I.E.N.	36	196	897 GULLSMEDARB., BIJOUTERI	..	5748
684 ALUMINIUM	11	284	898 MUSIKKINSTRUMENTER, DELER OG TILBEHØR	..	70
689 ANDRE UEDLE METALLER	5	80	899 FERDIGE VARER I.E.N.	..	391
691 METALLKONSTRUKSJONER	33	320	951 KRIGSVÅPEN OG AMMUNISJON	..	:
693 METALLTRÅDVARER, UNNT. ISOLERTE ELEKTRISKE LEDNINGER	30	238	137 SPANIA		
694 SPIKER, SKRUER O.L. AV JERN, STÅL OG KOPPER	53	360	UTFØRSEL I ALT	..	307517
695 HÅND- OG MASKINVERKTØY	..	2462	014 KJØTT, TILBEREDT ELLER KONSERVERT; FISKE- EKSTRAKT	45	314
696 KNIVER, BESTIKK, SAKSER	2	169	024 OST OG OSTEMASSE	109	1284
697 HUSHOLDNINGSARTIKLER AV UEDLE METALLER	..	2758	034 FISK, FERSK, KJØLT ELLER FRYST	464	7335
699 ANDRE VARER AV UEDLE METALLER	1003	6150	035 FISK, SALTET, TØRKET ELLER RØYKT	3332	34455
713 STEMPELDREVNE FOR- BRENNINGSMOTORER	..	679	036 KREPSDYR OG BLØTDYR	71	822
716 ROTERENDE ELEKTRISKE MASKINER OG APPARATER	..	546	037 FISK, KREPSDYR OG BLØT- DYR, TILBEREDT ELLER KONSERVERT, I.E.N.	73	1125
721 LANDBRUKSMASKINER	..	2655	048 ANDRE KORNVARER	15	135
723 ANLEGGSMASKINER, -UTSTYR	..	3266	071 KAFFE OG KAFFEERSTATN.	4	103
724 MASKINER FOR TEKSTIL- OG LÆRINDUSTRIEN	..	87	081 FORSTOFFER FOR DYR	20	168
725 MASKINER FOR CELLULOSE- OG PAPIRINDUSTRIEN	..	1480	091 MARGARIN OG MATFETT	1136	:
727 MASKINER FOR NÆRINGS- MIDDELINDUSTRIEN	..	94	098 MATVARER, TILBEREDTE, I.E.N.	20	737
728 MASKINER OG UTSTYR FOR SPES. INDUSTRIER I.E.N.	..	1467	111 ALKOHOLFRIE DRIKKEVARER	..	131
736 VERKTØYMASKINER FOR BEARBEIDING AV METALLER	..	5597	112 ALKOHOLHOLDIGE DRIKKE- VARER	4	25 74
741 VARME- OG KJØLEUTST. I.E.N	..	1212	211 HUDER OG SKINN, UNTATT PELSSKINN, RÅ	665	6112
742 PUMPER FOR VÆSKER; VÆSKEELEVATORER	..	1398	212 PELSSKINN, UBEREDTE	1	11055 2838
743 PUMPER, KOMPRESSORER, VIFTER, SENTRIFUGER M.V.	..	6950	248 TRELAST, SKÅRET ELLER HØVLET	..	52
744 MEKANISK UTSTYR FOR HÅNDTERING AV GODS	..	433	251 PAPIRMASSE	8387	17791
745 ANDRE IKKE-ELEKTRISKE MASKINER, APP. OG VERKTØY	..	740	273 STEIN, SAND, GRUS	8647	8548
749 IKKE-ELEKTRISKE DELER OG TILBEHØR TIL MASKINER	70	3284	278 ANDRE RÅ MINERALER	3484	2729
751 KONTORMASKINER	1	9065	287 MALMER AV UEDLE METALLER I.E.N.	61105	7124
752 AUTOMATISKE DATA- BEHANDLINGSMASKINER	1	31	288 AVFALL AV IKKE-JERNH. UEDLE METALLER	2778	4344
759 DELER OG TILBEHØR TIL GR. 751 OG 752	1	555			
763 GRAMMOFONER, DIKTERAPP. O.L. FOR OPPTAK OG GJENGIVELSE AV LYD	1	560			
764 TELEKOMMUNIKASJONSUTSTYR	..	273			
771 ELEKTRISKE KRAFTMASKINER OG DELER	..	1570			
772 ELEKTRISKE APP. TIL Å SLUTTE, BRYTE, SIKRE MV. ELEKTRISKE STRØMKRETSE	..	1015			
773 UTSTYR FOR OVERFØRING AV ELEKTRISITET	2	263			

TABELL 19 (FORTS.). SAMHANDELEN MED DE ENKELTE LAND FORDELT PÅ GRUPPER ETTER SITC-REV.2

LAND OG VARE	MENGDE TONN	VERDI 1000 KR	LAND OG VARE	MENGDE TONN	VERDI 1000 KR
411 DYREFETT OG -OLJER	1021	2470	744 MEKANISK UTSTYR FOR HÅNTERING AV GODS	..	6924
431 OLJE OG FETT, BEARBEIDT; VOKS	93	432	745 ANDRE IKKE-ELEKTRISKE MASKINER, APP. OG VERKTØY	..	1379
511 HYDROKARBONER ETC.	:	:	749 IKKE-ELEKTRISKE DELER OG TILBEHØR TIL MASKINER	35	1622
513 KARBOKSYLSYRER M.V.	88	761	751 KONTORMASKINER	1	8
514 NITROGENFUNKSJONELLE GRUPPER	0	300	752 AUTOMATISKE DATA-BEHANDLINGSMASKINER	1	3
516 ORGANISKE KJEMIKALIER I.E.N.	6	228	759 DELER OG TILBEHØR TIL GR. 751 OG 752	1	70
522 UORGANISKE KJEMISKE GRUNNSTOFFER M.V.	12237	3606	763 GRAMMOFONER, DIKTERAPP. O.L. FOR OPPTAK OG GJENGIVELSE AV LYD	1	87
523 UORGANISKE KJEMIKALIER M.V., I.E.N.	457	3089	764 TELEKOMMUNIKASJONSUTSTYR	..	6401
533 FARGER, MALINGER, FERNISSER O.L.	..	170	772 ELEKTRISKE APP. TIL Å SLUTTE, BRYTE, SIKRE MV. ELEKTRISKE STRØMKRETSE	..	964
541 MEDISINSKE OG FARMASØYTISKE PRODUKTER	208	2144	773 UTSTYR FOR OVERFØRING AV ELEKTRISITET	:	:
554 SÅPE, PUSSEMIDLER O.L.	26	149	775 MASKINER, APP. OG UTSTYR TIL HUSHOLDNINGSBRUK	..	687
562 KUNSTGJØDSEL	24784	8079	778 ELEKTRISKE MASKINER OG APPARATER I.E.N.	..	189
582 KONDENSASJONS-, POLY-KONDENSASJONS- OG POLY-ADDISJONSPRODUKTER	83	537	784 DELER OG TILBEHØR TIL 722, 781, 782 OG 783	..	70
583 POLYMERISASJONS- OG KOPOLYMERISASJONS-PRODUKTER	662	3082	793 SKIP, BÅTER OG ANNET FLYTENDE MATERIELL	..	5656
585 KUNSTHARPIKSER OG PLASTMATERIALER I.E.N.	:	:	812 SANITÆR-VARME-LYSUTSTYR	2	98
591 DESINFEKSJONS-, INSEKT-OG SOPPDREPENDE MIDLER	25	270	821 MØBLER	..	867
592 STIVELSE, INULIN OG KLEBEMIDLER M.V.	30	588	845 YTTERTØY AV TRIKOTASJE	1	610
598 DIVERSE KJEMISKE PRODUKTER I.E.N.	836	1189	848 TILBEHØR TIL KLÆR AV ANDRE MAT.; HODEPLAGG	..	219
611 LÅR	19	304	871 OPTISKE INSTRUMENTER OG APPARATER	1	95
613 PELSSKINN, BEREDTE	4	1678	873 MÅLERE, TELLEAPP. I.E.N.	1	21
621 HALVFABRIKATER AV GUMMI	2	71	874 INSTRUMENTER OG APP. FOR MÅLING, KONTROLL, ANALYSE OG REGULERING I.E.N.	..	6030
635 VARER AV TRE I.E.N.	..	70	881 FOTOGRAFIAPP. OG UTSTYR	..	50
641 PAPIR OG PAPP	14637	28603	893 VARER AV PLAST	48	1451
642 VARER AV PAPIR, PAPP M.V.	30	291	894 BARNEVOGNER, LEKETØY, SPILL OG SPORTSARTIKLER	..	:
651 TEKSTILGARN	14	143	896 KUNSTVERK, ANTIKVITETER,	0	98
657 SPEIELLE TEKSTILSTOFFER OG VARER	91	1750	897 GULLSMEDARB., BIJOUTERI	..	124
663 MINERALSKE PROD. I.E.N.	22	131	899 FERDIGE VARER I.E.N.	..	579
665 GLASSVARER	1	86			
671 RÅJERN, SPEILJERN M.V.	2709	4506	139 STORBRIANNIA		
672 JERN OG STÅL, PRIMÆR FORM	10618	10343	INNFORSEL I ALT	..	9571492
673 STANGSTÅL, PROFILSTÅL MV	6922	11675	001 LEVENDE DYR	..	780
674 JERNPLATER, UNIVERSALSTÅL	3506	7741	011 KJØTT, FERSKT, KJØLT M.V.	101	2198
678 RØR AV JERN ELLER STÅL	25	206	024 ØST OG ØSTEMASSE	51	704
683 NIKKEL	332	9052	034 FISK, FERSK, KJØLT ELLER FRYST	8371	12978
684 ALUMINIUM	11	332	035 FISK, SALTET, TØRKET ELLER RØYKT	17	421
686 SINK	250	1135	036 KREPSDYR OG BLØTDYR	91	4629
689 ANDRE UEDLE METALLER	:	:	037 FISK, KREPSDYR OG BLØTDYR, TILBEREDT ELLER KONSERVERT, I.E.N.	152	690
693 METALLTRÅDVARER, UNNT. ISOLERTE ELEKTRISKE LEDNINGER	40	250	042 RIS	47	213
695 HÅND- OG MASKINVERKTØY	..	1063	044 MAIS, UMALT	46	76
697 HUSHOLDNINGSARTIKLER AV UEDLE METALLER	..	249	045 ANNET KORN, UMALT	11	78
699 ANDRE VARER AV UEDLE METALLER	190	3939	046 HVETEMJØL OG HVETEGRYN	124	259
713 STEMPELDREVNENE FOR-BRENNINGSMOTORER	..	981	047 ANNET MJØL OG GRYN	23	72
714 KRAFTMASKINER, IKKE-ELEKTRISKE	..	:	048 ANDRE KORNVARER	6420	26803
718 ANDRE KRAFTMASKINER	..	763	054 GRØNNSAKER, FRISKE, KJØLTE, FRYSTE, TØRKEDE	379	1576
721 LANDBRUKSMASKINER	..	768	056 GRØNNSAKER, KONSERVETE ELLER TILBEREDTE, I.E.N.	318	1503
722 TRAKTORER	1	115	057 FRUKT OG NØTTER, FRISKE, TØRKEDE	39	420
723 ANLEGGSMASKINER, -UTSTYR	131	3025	058 FRUKT, TILBEREDT ELLER KONSERVERT	536	8209
724 MASKINER FOR TEKSTIL- OG LÅRINDUSTRIEN	..	300	061 SUKKER OG HONNING	33824	72684
725 MASKINER FOR CELLULOSE- OG PAPIRINDUSTRIEN	..	764	062 SUKKERVARER UTEN INNHOLD AV KAKAO	2592	28589
726 MASKINER FOR TRYKKING OG BOKBINDING	..	138	071 KAFFE OG KAFFEERSTATN.	20	1440
727 MASKINER FOR NÆRINGS-MIDDELINDUSTRIEN	..	157	072 KAKAO	10	151
728 MASKINER OG UTSTYR FOR SPES. INDUSTRIER I.E.N.	..	3518	073 SJOKOLADE	675	13910
736 VERKTØYMASKINER FOR BEARBEIDING AV METALLER	..	71	074 TE OG MATE	565	30158
737 METALLBEARBEIDINGS-MASKINER	..	128	075 KRYDDERIER	15	313
741 VARME-OG KJØLEUTST. I.E.N.	..	705	081 FORSTOFFER FOR DYR	4404	18392
742 PUMPER FOR VÅSKER; VÅSKEELEVATORER	..	4546	098 MATVARER, TILBEREDTE, I.E.N.	1426	12925
743 PUMPER, KOMPRESSORER, VIFTER, SENTRIFUGER M.V.	..	1334			

TABELL 19 (FORTS.). SAMHANDELEN MED DE ENKELTE LAND FORDELT PÅ GRUPPER ETTER SITC-REV.2

LAND OG VARE	MENGDE TONN	VERDI 1000 KR	LAND OG VARE	MENGDE TONN	VERDI 1000 KR
111 ALKOHOLFRIE DRIKKEVARER	..	417	611 LÅR	174	17365
112 ALKOHOLHOLDIGE DRIKKEVARER	4	5102	612 VARER AV LÅR EL. KUNSTLÅR	88	3759
122 TØBÅK, BEARBEIDD	90	5593	613 PELSSKINN, BEREDTE	35	10954
211 HUDER OG SKINN, UNTATT PELSSKINN, RÅ	233	2311	621 HALVFABRIKATER AV GUMMI	1277	18185
212 PELSSKINN, UBEREDTE	1	8735	625 DEKK OG SLANGER AV GUMMI	..	40469
222 OLJEFRØ TIL UTVINNING AV BLØTE OLJER	123	746	628 GUMMIVARER I.E.N.	794	15711
223 OLJEFRØ TIL UTVINNING AV OLJER, I.E.N.	102	286	633 VARER AV KORK	36	1153
233 SYNTETISK OG REGENERERT GUMMI, AVFALL OG SKRAP	2423	10190	634 FINER, KRYSSFINER M.V.	..	1762
244 KORK, UBEARBEIDD OG KORKAVFALL	10	137	635 VARER AV TRE I.E.N.	..	2215
248 TRELAST, SKÅRET ELLER HØVLET	..	1210	641 PAPIR OG PAPP	2826	27122
251 PAPIRMASSE	4111	2922	642 VARER AV PAPIR, PAPP M.V.	1560	25897
263 BOMULL	741	6302	651 TEKSTILGARN	3111	96584
266 SYNTETISKE TEKSTILFIBRER FOR SPINNING	1282	14211	652 VEVNADER AV BOMULL	409	21882
267 KUNSTIGE TEKSTILFIBRER FOR SPINNING	24	216	653 VEVNADER AV SYNTETISKE ELLER KUNSTIGE FIBRER	780	35838
268 ULL OG ANDRE DYREHÅR	82	1708	654 TEKSTILVEVNADER AV ANDRE MATERIALER	542	18671
269 BRUKTE KLÅR O.A. BRUKTE TEKSTILVARER; FILLER	555	3497	655 TRIKOTASJE, METERVARE	561	26361
273 STEIN, SAND, GRUS	206649	19051	656 TYLL, BRÅND, BLONDER O.L.	97	7704
278 ANDRE RÅ MINERALER	145722	57452	657 SPEIELLE TEKSTILSTOFFER OG VARER	999	42266
282 JERN- OG STRÅLVFALL	1175	733	658 ANDRE TEKSTILVARER I.E.N	410	23976
287 MALMER AV UEDLE METALLER I.E.N.	4710	144208	659 GOLVBELEGG M.V.	2549	48336
291 ANIMALSKE RÅVARER, I.E.N	35	345	661 KALK, SEMENT M.V.	1736	3766
292 VEGETABILISKE RÅVARER	186	2150	662 TEGLVERKSPRODUKTER O.L.	..	14451
322 KULL, BRUNKULL OG TORV	77804	42459	663 MINERALSKE PROD. I.E.N.	2327	33009
323 BRIKETTER; KOKS; RETORTKULL	379378	208541	664 GLASS	3935	28389
333 MINERALOLJE, RÅ	3860016	2991852	665 GLASSVARER	1934	15506
334 MINERALOLJEPRODUKTER	..	328711	666 KERAMISKE PRODUKTER	789	15590
335 RESTSTOFFER AV MINERALOLJEPRODUKTER	95168	93619	667 PERLER, EDLE STEINER	3	496
341 GASS, NATURLIG OG TILVIRKET	..	:	671 RÅJERN, SPEILJERN M.V.	1466	4589
411 DYREFETT OG -OLJER	465	5814	672 JERN OG STÅL, PRIMÆR FORM	1533	2653
423 PLANTEOLJER, BLØTE	19	130	673 STANGSTÅL, PROFILSTÅL MV	42400	86466
424 PLANTEOLJER, I.E.N.	68	720	674 JERNPLATER, UNIVERSALSTÅL	41678	118297
431 OLJE OG FETT, BEARBEIDD; VOKS	176	1290	675 BRÅND AV JERN ELLER STÅL	3160	10968
511 HYDROKARBONER ETC.	4276	15513	676 SKINNER AV JERN EL. STÅL	126	206
512 ALKOHOLER, FENOLER M.V.	..	13251	677 TRUKKET TRÅD AV JERN ELLER STÅL	987	4499
513 KARBOKSYLSYRER M.V.	30786	91025	678 RØR AV JERN ELLER STÅL	15987	104137
514 NITROGENFUNKSJONELLE GRUPPER	1337	8986	679 STØPTE, SMIDDE ETC. VARER AV JERN ELLER STÅL, UBEARBEIDD I.E.N.	45	679
515 METALLORGANISKE OG IKKE-METALLORGANISKE FORB.	231	3659	681 SØLV OG PLATINAMETALLER	..	55014
516 ORGANISKE KJEMIKALIER I.E.N.	2044	9220	682 KOPPER	3331	54565
522 UORGANISKE KJEMISKE GRUNNSTOFFER M.V.	5488	18788	683 NIKKEL	83	4049
523 UORGANISKE KJEMIKALIER M.V., I.E.N.	11542	15198	684 ALUMINIUM	2241	31517
524 RADIOAKTIVE STOFFER O.L.	3	3646	685 BLY	5635	33182
531 SYNTETISKE ORGANISKE FARGESTOFFER	438	12870	686 SINK	515	2776
532 FARGE- OG GARVE-EKSTRAKTER M.V.	16	104	687 TINN	509	39479
533 FARGER, MALINGER, FERNISSER O.L.	..	53868	688 URAN OG TORIUM	0	1195
541 MEDISINSKE OG FARMASØYTISKE PRODUKTER	927	73084	689 ANDRE UEDLE METALLER	21	802
551 FLYKTIGE OLJER, ESSENSER	57	4799	691 METALLKONSTRUKSJONER	3123	30962
553 PARFYMER OG KOSMETIKK	1281	41863	692 METALLBEHOLDERE	1207	15893
554 SÅPE, PUSSEMIDLER O.L.	4021	28167	693 METALLTRÅDVARER, UNNT. ISOLERTE ELEKTRISKE LEDNINGER	4822	29729
562 KUNSTGJØDSEL	42350	17943	694 SPIKER, SKRUER O.L. AV JERN, STÅL OG KOPPER	1199	22568
572 SPRENGSTOFFER	362	23568	695 HÅND- OG MASKINVERKTØY	..	37921
582 KONDENSASJONS-, POLY-KONDENSASJONS- OG POLY-ADDISJONSPRODUKTER	2731	28410	696 KNIVER, BESTIKK, SAKSER	87	6684
583 POLYMERISASJONS- OG KOPOLYMERISASJONS-PRODUKTER	24298	172726	697 HUSHOLDNINGSARTIKLER AV UEDLE METALLER	..	17600
584 REGENERERT CELLULOSE	394	8316	699 ANDRE VARER AV UEDLE METALLER	8719	111932
585 KUNSTHARPIKSER OG PLASTMATERIALER I.E.N.	480	8234	711 DAMPKJELER	..	1469
591 DESINFEKSJONS-, INSEKT- OG SOPPDREPENDE MIDLER	1314	16004	712 DAMPMASKINER	..	233
592 STIVELSE, INULIN OG KLEBEMIDLER M.V.	224	1956	713 STEMPELDREVNE FORBRENNINGSMOTORER	..	71193
598 DIVERSE KJEMISKE PRODUKTER I.E.N.	12934	91981	714 KRAFTMASKINER, IKKE-ELEKTRISKE	..	11541
			716 ROTERENDE ELEKTRISKE MASKINER OG APPARATER	..	31697
			718 ANDRE KRAFTMASKINER	..	4906
			721 LANDBRUKSMASKINER	..	14146
			722 TRAKTORER	1	3081
			723 ANLEGGSMASKINER, -UTSTYR	..	116315
			724 MASKINER FOR TEKSTIL- OG LÅRINDUSTRIEN	..	7924
			725 MASKINER FOR CELLULOSE- OG PAPIRINDUSTRIEN	..	13900
			726 MASKINER FOR TRYKKING OG BOKBINDING	..	10515
			727 MASKINER FOR NÆRINGS-MIDDELINDUSTRIEN	..	6041
			728 MASKINER OG UTSTYR FOR SPES. INDUSTRIER I.E.N.	..	61362
			736 VERKTØYMASKINER FOR BEARBEIDING AV METALLER	..	11817

TABELL 19 (FORTS.). SAMHANDELEN MED DE ENKELTE LAND FORDELT PÅ GRUPPER ETTER SITC-REV.2

LAND OG VARE	MENGDE TONN	VERDI 1000 KR	LAND OG VARE	MENGDE TONN	VERDI 1000 KR
737 METALLBEARBEIDINGS-MASKINER	..	37560	892 TRYKKSAKER	2581	70397
741 VARME-OG KJØLEUTST.I.E.N	..	38224	893 VARER AV PLAST	1810	51907
742 PUMPER FOR VÆSKER; VÆSKEELEVATORER	..	39818	894 BARNEVOGNER,LEKETØY, SPILL OG SPORTSARTIKLER	..	42303
743 PUMPER, KOMPRESSORER, VIFTER, SENTRIFUGER M.V.	..	60960	895 KONTORUTSTYR OG KONTORREKVISITA I.E.N.	..	10391
744 MEKANISK UTSTYR FOR HRNÐTERING AV GODS	..	53434	896 KUNSTVERK, ANTIKVITETER,	13	3610
745 ANDRE IKKE-ELEKTRISKE MASKINER,APP. OG VERKTØY	..	38322	897 GULLSMEDARB.,BIJOUTERI	..	8341
749 IKKE-ELEKTRISKE DELER OG TILBEHØR TIL MASKINER	2219	122237	898 MUSIKKINSTRUMENTER, DELER OG TILBEHØR	..	27812
751 KONTORMASKINER	1	55404	899 FERDIGE VARER I.E.N.	..	17926
752 AUTOMATISKE DATA-BEHANDLINGSMASKINER	1	3102	931 SPES.VARER OG TRANSAK-SJONER,IKKE GRUPPERT ETTER ART	42	5207
759 DELER OG TILBEHØR TIL GR. 751 OG 752	86	28089	941 LEVENDE DYR I.E.N.	..	820
761 FJERNSYNSMOTTAKERE	1	17460	951 KRIGSVÅPEN OG AMMUNISJON	..	:
762 RADIOMOTTAKERE	1	11083	971 GULL, IKKE-MONETÆRT	..	23335
763 GRAMMOFONER, DIKTERAPP. O.L. FOR OPPTAK OG GJENGIVELSE AV LYD	1	852	139 STORBRIANNIA		
764 TELEKOMMUNIKASJONSUTSTYR	..	48762	UTFØRSEL I ALT	..	24968915
771 ELEKTRISKE KRAFTMASKINER OG DELER	..	8954	011 KJØTT, FERSKT,KJØLT M.V.	145	813
772 ELEKTRISKE APP. TIL Å SLUTTE, BRYTE, SIKRE MV. ELEKTRISKE STRØMKRETSE	..	39184	014 KJØTT, TILBEREDT ELLER KONSERVERT; FISKE-EKSTRAKT	33	309
773 UTSTYR FOR OVERFØRING AV ELEKTRISITET	519	17367	024 OST OG OSTEMASSE	217	2360
774 ELEKTRISKE APPARATER TIL MEDISINSK BRUK	..	11075	034 FISK, FERSK, KJØLT ELLER FRYST	51941	520262
775 MASKINER,APP. OG UTSTYR TIL HUSHOLDNINGSBRUK	..	52146	035 FISK, SALTET, TØRKET ELLER RØYKT	81	770
776 ELEKTRONRØR, HALVLEDER-KOMPONENTER M.V.	..	17784	036 KREPSDYR OG BLØTDYR	259	3821
778 ELEKTRISKE MASKINER OG APPARATER I.E.N.	..	80019	037 FISK, KREPSDYR OG BLØTDYR, TILBEREDT ELLER KONSERVERT, I.E.N.	4015	113778
781 PERSONBILER, HERUNDER STASJONSVOGNER	1	694	048 ANDRE KORNVARER	362	3532
782 VARE-, LASTE- OG SPESIALBILER	1	872	056 GRØNNSAKER, KONSERVETE ELLER TILBEREDTE, I.E.N.	12	70
783 MOTORKJØRETØYER I.E.N.	1	62	057 FRUKT OG NØTTER, FRISKE, TØRKEDE	6	74
784 DELER OG TILBEHØR TIL 722, 781, 782 OG 783	..	81473	061 SUKKER OG HONNING	19	223
785 MOTORSYKLER, SCOOTERE OG SYKLER	..	5537	073 SJOKOLADE	46	843
786 TILHENGERE O.A.KJØRE-TØYER UTEN MOTOR I.E.N.	..	22595	081 FORSTOFFER FOR DYR	61796	129121
791 RULLENDE MATERIELL TIL JERNBANER OG SPORVEIER	..	450	091 MARGARIN OG MATFETT	11	:
792 LUFTFARTØYER, TILBEHØR OG DELER	..	30083	098 MATVARER, TILBEREDTE, I.E.N.	73	1724
793 SKIP, BÅTER OG ANNET FLYTENDE MATERIELL	..	242103	112 ALKOHOLHOLDIGE DRIKKE-VARER	4	239
812 SANITAR-VARME-LYSUTSTYR	409	10695	122 TOBAKK, BEARBEIDD	5	218
821 MØBLER	..	34649	211 HUDER OG SKINN, UNTATT PELSSKINN, RÅ	1909	21263
831 REISEEFFEKTER,VESKER O.L	..	7463	212 PELSSKINN, UBEREDTE	1	112281
842 YTTERTØY AV TEKSTILSTOFF UNNTATT TRIKOTASJE, FOR MENN OG GUTTER	1	1610143	233 SYNTETISK OG REGENERERT GUMMI, AVFALL OG SKRAP	245	816
843 YTTERTØY AV TEKSTILSTOFF UNNTATT TRIKOTASJE, FOR KVINNER,PIKER,SMÅBARN	1	1801588	247 ANNET RUNDTØMMER OG RÅTT TILSKRÆT TØMMER	5	2747
844 UNDERTØY AV TEKSTILSTOFF UNNTATT TRIKOTASJE	..	14319	248 TRELAST, SKÅRET ELLER HØVLET	..	99369
845 YTTERTØY AV TRIKOTASJE	1	1790171	251 PAPIRMASSE	151761	236127
846 UNDERTØY AV TRIKOTASJE	..	53184	264 JUTE OG ANDRE TEKSTIL-FIBRER AV BAST	8	96
847 TILBEHØR TIL KLÆR AV TEKSTILSTOFF	..	30277	266 SYNTETISKE TEKSTILFIBRER FOR SPINNING	22	179
848 TILBEHØR TIL KLÆR AV ANDRE MAT.;HODEPLAGG	..	40442	267 KUNSTIGE TEKSTILFIBRER FOR SPINNING	8537	51817
851 FOTTØY	..	50495	268 ULL OG ANDRE DYREHÅR	1436	16257
871 OPTISKE INSTRUMENTER OG APPARATER	12	1773	269 BRUKTE KLÆR O.A. BRUKTE TEKSTILVARER; FILLER	87	621
872 MEDISINSKE INSTRUMENTER OG APPARATER I.E.N.	236	19810	273 STEIN, SAND, GRUS	239616	14748
873 MÅLERE,TELLEAPP.I.E.N.	8579	1475	274 SVOVEL OG URØSTET SVOVELKIS	2026	235
874 INSTRUMENTER OG APP. FOR MÅLING,KONTROLL,ANALYSE OG REGULERING I.E.N.	..	89921	278 ANDRE RÅ MINERALER	109425	41823
881 FOTOGRAFIAPP. OG UTSTYR	..	14152	281 JERNMALM	631604	80668
882 FILM OG KJEMIKALIER TIL FOTOGRAFISK BRUK	1004	44603	287 MALMER AV UEDLE METALLER I.E.N.	68722	10880
883 KINOFILM, EKSPONERT OG FRAMKALT	12	3688	288 AVFALL AV IKKE-JERNH. UEDLE METALLER	28949	5978
884 OPTISKE ARTIKLER, I.E.N.	..	3466	289 MALMER OG AVFALL AV EDLE METALLER	..	2378
885 UR	..	4423	291 ANIMALSKE RÅVARER, I.E.N	228	1422
			292 VEGETABILSKE RÅVARER	764	1067
			333 MINERALOLJE, RÅ	18710771	14697840
			334 MINERALOLJEPRODUKTER	..	606191
			335 RESTSTOFFER AV MINERAL-OLJEPRODUKTER	11983	6141
			341 GASS, NATURLIG OG TILVIRKET	..	2985024
			411 DYREFETT OG -OLJER	48040	113236



TABELL 19 (FORTS.). SAMHANDELEN MED DE ENKELTE LAND FORDELT PÅ GRUPPER ETTER SITC-REV.2

LAND OG VARE	MENGDE TONN	VERDI 1000 KR	LAND OG VARE	MENGDE TONN	VERDI 1000 KR
431 OLJE OG FETT, BEARBEIDD; VOKS	2159	6463	693 METALLTRÅDVARER, UNNT. ISOLERTE ELEKTRISKE LEDNINGER	1033	8579
511 HYDROKARBONER ETC.	:	:	694 SPIKER, SKRUER O.L. AV JERN, STÅL OG KOPPER	556	5206
512 ALKOHOLER, FENOLER M.V.	..	3814	695 HÅND- OG MASKINVERKTØY	..	5172
513 KARBOKSYLSYRER M.V.	429	2727	696 KNIVER, BESTIKK, SAKSER	2	285
514 NITROGENFUNKSJONELLE GRUPPER	2425	7789	697 HUSHOLDNINGSARTIKLER AV UEDLE METALLER	..	14603
515 METALLORGANISKE OG IKKE-METALLORGANISKE FORB.	1	53	699 ANDRE VARER AV UEDLE METALLER	1779	34901
516 ORGANISKE KJEMIKALIER I.E.N.	18	696	711 DAMPKJELER	..	509
522 UORGANISKE KJEMISKE GRUNNSTOFFER M.V.	35930	67519	713 STEMPELDREVNE FOR-BRENNINGSMOTORER	..	28354
523 UORGANISKE KJEMIKALIER M.V., I.E.N.	67310	170731	714 KRAFTMASKINER, IKKE-ELEKTRISKE	..	:
524 RADIOAKTIVE STOFFER O.L.	6	3440	716 ROTERENDE ELEKTRISKE MASKINER OG APPARATER	..	14464
531 SYNTETISKE ORGANISKE FARGESTOFFER	1	70	718 ANDRE KRAFTMASKINER	..	135
533 FARGER, MALINGER, FERNISSER O.L.	..	18755	721 LANDBRUKSMASKINER	..	40192
541 MEDISINSKE OG FARMASØTISKE PRODUKTER	857	17428	722 TRAKTORER	1	2563
553 PARFYMER OG KOSMETIKK	16	361	723 ANLEGGSMASKINER, -UTSTYR	..	38260
554 SÅPE, PUSSEMIDLER O.L.	104	847	724 MASKINER FOR TEKSTIL- OG LÆRINDUSTRIEN	..	9917
562 KUNSTGJØDSEL	1841	1382	725 MASKINER FOR CELLULOSE- OG PAPIRINDUSTRIEN	..	4405
572 SPRENGSTOFFER	1	98	726 MASKINER FOR TRYKKING OG BOKBINDING	..	1447
582 KONDENSASJONS-, POLY-KONDENSASJONS- OG POLY-ADDISJONSPRODUKTER	5312	33620	727 MASKINER FOR NÆRINGS-MIDDELINDUSTRIEN	..	4700
583 POLYMERISASJONS- OG KOPOLYMERISASJONS-PRODUKTER	36653	171027	728 MASKINER OG UTSTYR FOR SPES. INDUSTRIER I.E.N.	..	18444
584 REGENERERT CELLULOSE	36	1059	736 VERKTØYMASKINER FOR BEARBEIDING AV METALLER	..	3798
585 KUNSTHARPIKSER OG PLASTMATERIALER I.E.N.	:	:	737 METALLBEARBEIDINGS-MASKINER	..	727
591 DESINFEKSJONS-, INSEKT-OG SOPPDREPENDE MIDLER	425	3246	741 VARME-OG KJØLEUTST.I.E.N	..	34477
592 STIVELSE, INULIN OG KLEBEMIDLER M.V.	301	1989	742 PUMPER FOR VÆSKER; VÆSKEELEVATORER	..	25744
598 DIVERSE KJEMISKE PRODUKTER I.E.N.	29198	32680	743 PUMPER, KOMPRESSORER, VIFTER, SENTRIFUGER M.V.	..	11792
611 LÅR	705	14851	744 MEKANISK UTSTYR FOR HÅNDBETING AV GODS	..	42885
613 PELSSKINN, BEREDTE	2	1062	745 ANDRE IKKE-ELEKTRISKE MASKINER, APP. OG VERKTØY	..	10338
621 HALVFABRIKATER AV GUMMI	40	1158	749 IKKE-ELEKTRISKE DELER OG TILBEHØR TIL MASKINER	213	12837
625 DEKK OG SLANGER AV GUMMI	..	32052	751 KONTORMASKINER	1	163
628 GUMMIVARER I.E.N.	376	5668	752 AUTOMATISKE DATA-BEHANDLINGSMASKINER	1	366
634 FINER, KRYSSFINER M.V.	..	25502	759 DELER OG TILBEHØR TIL GR. 751 OG 752	7	6955
635 VARER AV TRE I.E.N.	..	5042	762 RADIOMOTTAKERE	1	1934
641 PAPIR OG PAPP	257452	706053	763 GRAMMOFONER, DIKTERAPP. O.L. FOR OPPTAK OG GJENGIVELSE AV LYD	1	5822
642 VARER AV PAPIR, PAPP M.V.	1778	11842	764 TELEKOMMUNIKASJONSUTSTYR	..	30569
651 TEKSTILGARN	259	6184	771 ELEKTRISKE KRAFTMASKINER OG DELER	..	4657
652 VEVNADER AV BOMULL	104	3054	772 ELEKTRISKE APP. TIL Å SLUTTE, BRYTE, SIKRE MV. ELEKTRISKE STRØMKRETSER	..	8290
653 VEVNADER AV SYNTETISKE ELLER KUNSTIGE FIBRER	109	3005	773 UTSTYR FOR OVERFØRING AV ELEKTRISITET	:	:
654 TEKSTILVEVNADER AV ANDRE MATERIALER	22	1299	774 ELEKTRISKE APPARATER TIL MEDISINSK BRUK	..	2623
655 TRIKOTASJE, METERVARE	20	1255	775 MASKINER, APP. OG UTSTYR TIL HUSHOLDNINGSBRUK	..	4280
656 TYLL, BRÅND, BLONDER O.L.	27	423	776 ELEKTRONRØR, HALVLEDER-KOMPONENTER M.V.	..	489
657 SPESIELLE TEKSTIL-STOFFER OG VARER	568	23688	778 ELEKTRISKE MASKINER OG APPARATER I.E.N.	..	2189
658 ANDRE TEKSTILVARER I.E.N.	106	3366	781 PERSONBILER, HERUNDER STASJONSVOGNER	1	3
659 GOLVBELEGG M.V.	283	2501	782 VARE-, LASTE-, OG SPESIALBILER	1	10
661 KALK, SEMENT M.V.	263	168	784 DELER OG TILBEHØR TIL 722, 781, 782 OG 783	..	7438
662 TEGLVERKSPRODUKTER O.L.	..	186	785 MOTORSYKLER, SCOOTERE OG SYKLER	..	141
663 MINERALSKE PROD. I.E.N.	2029	6546	786 TILHENGERE O.A. KJØRE-TØYER UTEN MOTOR I.E.N.	..	8795
664 GLASS	1075	9448	793 SKIP, BÅTER OG ANNET FLYTENDE MATERIELL	..	774879
665 GLASSVARER	4976	6948	812 SANITÆR-VARME-LYSUTSTYR	256	9255
666 KERAMISKE PRODUKTER	7	174	821 MØBLER	..	29968
667 PERLER, EDLE STEINER	3	898	831 REISEEFFEKTER, VESKER O.L	..	112
671 RÅJERN, SPEILJERN M.V.	189888	506685	842 YTTERTØY AV TEKSTILSTOFF		
672 JERN OG STÅL, PRIMÆR FORM	23728	29283			
673 STANGSTÅL, PROFILSTÅL MV	52634	89901			
674 JERNPLATER, UNIVERSALSTÅL	49290	115825			
677 TRUKKET TRÅD AV JERN ELLER STÅL	2450	9010			
678 RØR AV JERN ELLER STÅL	11192	39435			
679 STØPTE, SMIDDE ETC. VARER AV JERN ELLER STÅL, UBEARBEIDD I.E.N.	90	830			
681 SØLV OG PLATINAMETALLER	..	6671			
682 KOPPER	3905	38824			
683 NIKKEL	3248	100355			
684 ALUMINIUM	137435	1016652			
685 BLY	67	413			
686 SINK	16164	63159			
689 ANDRE UEDLE METALLER	:	:			
691 METALLKONSTRUKSJONER	1263	22780			
692 METALLBEHOLDERE	724	10370			

TABELL 19 (FORTS.). SAMHANDELEN MED DE ENKELTE LAND FORDELT PR GRUPPER ETTER SITC-REV.2

LAND OG VARE	MENGDE TONN	VERDI 1000 KR	LAND OG VARE	MENGDE TONN	VERDI 1000 KR	
UNNTATT TRIKOTASJE, FOR MENN OG GUTTER	1	57661	4697	515 METALLORGANISKE OG IKKE-METALLORGANISKE FORB.	32	1912
843 YTTERTØY AV TEKSTILSTOFF				516 ORGANISKE KJEMIKALIER I.E.N.	6	326
UNNTATT TRIKOTASJE, FOR KVINNER, PIKER, SMÅBARN	1	26407	3016	522 UORGANISKE KJEMISKE GRUNNSTOFFER M.V.	30	94
844 UNDERTØY AV TEKSTILSTOFF				523 UORGANISKE KJEMIKALIER M.V., I.E.N.	55	737
UNNTATT TRIKOTASJE	..	..	321	524 RADIOAKTIVE STOFFER O.L.	0	317
845 YTTERTØY AV TRIKOTASJE	1	81193	7227	531 SYNTETISKE ORGANISKE FARGESTOFFER	277	18718
846 UNDERTØY AV TRIKOTASJE	..	..	4387	532 FARGE- OG GARVE-EKSTRAKTER M.V.	2	380
847 TILBEHØR TIL KLÅR AV TEKSTILSTOFF	..	..	3833	533 FARGER, MALINGER, FERNISER O.L.	..	1632
848 TILBEHØR TIL KLÅR AV ANDRE MAT. HODEPLAGG	..	..	1632	541 MEDISINSKE OG FARMASØYTISKE PRODUKTER	343	70002
851 FOTTØY	..	..	463	551 FLYKTIGE OLJER, ESSENER	40	5445
871 OPTISKE INSTRUMENTER OG APPARATER	2	15002		553 PARFYMER OG KOSMETIKK	48	2997
872 MEDISINSKE INSTRUMENTER OG APPARATER I.E.N.	37	3552		554 SAPE, PUSSEMIDLER O.L.	355	4644
873 MÅLERE, TELLEAPP. I.E.N.	1	26	50	572 SPRENGSTOFFER	1	56
874 INSTRUMENTER OG APP. FOR MÅLING, KONTROLL, ANALYSE OG REGULERING I.E.N.	..	..	27951	582 KONDENSASJONS-, POLY-KONDENSASJONS- OG POLY-ADDISJONSPRODUKTER	1395	20427
881 FOTOGRAFIAPP. OG UTSTYR	..	..	768	583 POLYMERISASJONS- OG KOPOLYMERISASJONS-PRODUKTER	391	6652
882 FILM OG KJEMIKALIER TIL FOTOGRAFISK BRUK	11	158		584 REGENERERT CELLULOSE	13	377
884 OPTISKE ARTIKLER, I.E.N.	..	..	68	591 DESINFESJONS-, INSEKT- OG SOPPDREPENDE MIDLER	252	5213
885 UR	..	..	601	592 STIVELSE, INULIN OG KLEBEMIDLER M.V.	17	885
892 TRYKKSAKER	42	1943		598 DIVERSE KJEMISKE PRODUKTER I.E.N.	527	12638
893 VARER AV PLAST	6674	60985		611 LÅR	22	2464
894 BARNEVOGNER, LEKETØY, SPILL OG SPORTSARTIKLER	..	..	:	612 VARER AV LÅR EL. KUNSTLÅR	1	202
895 KONTORUTSTYR OG KONTORREKVISITA I.E.N.	..	..	176	621 HALVFABRIKATER AV GUMMI	30	715
896 KUNSTVERK, ANTIKVITETER,	1	5842		625 DEKK OG SLANGER AV GUMMI	..	1618
897 GULLSMEDARB., BIJOUTERI	..	..	913	628 GUMMIVARER I.E.N.	13	1722
898 MUSIKKINSTRUMENTER, DELER OG TILBEHØR	..	..	581	634 FINER, KRYSSFINER M.V.	..	254
899 FERDIGE VARER I.E.N.	..	..	4745	635 VARER AV TRE I.E.N.	..	329
951 KRIGSVÅPEN OG AMMUNISJON	..	..	:	641 PAPIR OG PAPP	208	3324
971 GULL, IKKE-MONETÅRT	..	..	1386	642 VARER AV PAPIR, PAPP M.V.	372	7887
141 SVEITS				651 TEKSTILGARN	1126	29932
INNFØRSEL I ALT	..	1175453		652 VEVNADER AV BOMULL	175	9087
014 KJØTT, TILBEREDT ELLER KONSERVERT; FISKE-EKSTRAKT	14	96		653 VEVNADER AV SYNTETISKE ELLER KUNSTIGE FIBRER	144	10625
024 OST OG OSTEMASSE	14	366		654 TEKSTILVEVNADER AV ANDRE MATERIALER	29	2994
048 ANDRE KORNVARER	93	1627		655 TRIKOTASJE, METERVARE	24	1661
056 GRØNNSAKER, KONSERVETE ELLER TILBEREDTE, I.E.N.	18	338		656 TYLL, BRÅND, BLONDER O.L.	20	2906
057 FRUKT OG NØTTER, FRISKE, TØRKEDE	81	2902		657 SPEIELLE TEKSTILSTOFFER OG VARER	65	7975
058 FRUKT, TILBEREDT ELLER KONSERVERT	903	8011		658 ANDRE TEKSTILVARER I.E.N.	30	2576
061 SUKKER OG HONNING	23	92		659 GOLVBELEGG M.V.	202	3879
062 SUKKERVARER UTEN INNHOLD AV KAKAO	40	978		662 TEGLVERKSPRODUKTER O.L.	..	95
071 KAFFE OG KAFFEERSTATN.	506	46488		663 MINERALSKE PROD. I.E.N.	81	7529
073 SJOKOLADE	232	5674		664 GLASS	126	2494
074 TE OG MATE	8	156		665 GLASSVARER	210	3286
098 MATVARER, TILBEREDTE, I.E.N.	474	8253		666 KERAMISKE PRODUKTER	29	1203
111 ALKOHOLFRIE DRIKKEVARER	..	..	126	667 PERLER, EDLE STEINER	3	3932
122 TOBAKK, BEARBEIDD	771	41288		671 RÅJERN, SPEILJERN M.V.	20	93
223 OLJEFRØ TIL UTVINNING AV OLJER, I.E.N.	3	168		673 STANGSTÅL, PROFILSTÅL MV	30	172
233 SYNTETISK OG REGENERERT GUMMI, AVFALL OG SKRAP	190	2125		674 JERNPLATER, UNIVERSALSTÅL	36	114
263 BOMULL	48	294		675 BRÅND AV JERN ELLER STÅL	3	59
266 SYNTETISKE TEKSTILFIBRER FOR SPINNING	163	1972		676 SKINNER AV JERN EL. STÅL	2	51
269 BRUKTE KLÅR O.A. BRUKTE TEKSTILVARER; FILLER	48	264		678 RØR AV JERN ELLER STÅL	426	8018
278 ANDRE RÅ MINERALER	146	221		679 STØPTE, SMIDDE ETC. VARER AV JERN ELLER STÅL, UBEARBEIDD I.E.N.	126	1391
292 VEGETABILISKE RÅVARER	118	2598		681 SØLV OG PLATINAMETALLER	..	8767
334 MINERALOLJEPRODUKTER	..	..	3444	682 KOPPER	98	2402
335 RESTSTOFFER AV MINERAL-OLJEPRODUKTER	1058	1568		683 NIKKEL	4	147
423 PLANTEOLJER, BLØTE	10	110		684 ALUMINIUM	1589	26863
424 PLANTEOLJER, I.E.N.	9	258		691 METALLKONSTRUKSJONER	45	948
431 OLJE OG FETT, BEARBEIDD; VOKS	42	321		692 METALLBEHOLDERE	60	2692
511 HYDROKARBONER ETC.	74	497		693 METALLTRØDVARER, UNNT. ISOLERTE ELEKTRISKE LEDNINGER	4	245
512 ALKOHOLER, FENOLER M.V.	..	..	3661	694 SPIKER, SKRUER O.L. AV JERN, STÅL OG KOPPER	146	9932
513 KARBOKSYLSYRER M.V.	31	527		695 HÅND- OG MASKINVERKTØY	..	11833
514 NITROGENFUNKSJONELLE GRUPPER	41	1537		696 KNIVER, BESTIKK, SAKSER	8	2051
				697 HUSHOLDNINGSARTIKLER AV UEDLE METALLER	..	2600
				699 ANDRE VARER AV UEDLE METALLER	379	17783
				712 DAMPMASKINER	..	10724
				713 STEMPELDREVNENE FOR-BRENNINGSMOTORER	..	22891

TABELL 19 (FORTS.). SAMHANDELEN MED DE ENKELTE LAND FORDELT PÅ GRUPPER ETTER SITC-REV.2

LAND OG VARE	MENGDE TONN	VERDI 1000 KR	LAND OG VARE	MENGDE TONN	VERDI 1000 KR
141 SVEITS			714 KRAFTMASKINER, IKKE-ELEKTRISKE	..	3502
UTFØRSEL I ALT	..	464340	716 ROTERENDE ELEKTRISKE MASKINER OG APPARATER	..	13927
034 FISK, FERSK, KJØLT ELLER FRYST	789	12230	718 ANDRE KRAFTMASKINER	..	19755
035 FISK, SALTET, TØRKET ELLER RØYKT	301	5384	721 LANDBRUKSMASKINER	..	4718
037 FISK, KREPSDYR OG BLØTDYR, TILBEREDT ELLER KONSERVERT, I.E.N.	2549	28630	722 TRAKTORER	1	949
048 ANDRE KORNVARER	36	342	723 ANLEGGSMASKINER, -UTSTYR	..	8791
057 FRUKT OG NØTTER, FRISKE, TØRKEDE	17	239	724 MASKINER FOR TEKSTIL- OG LÆRINDUSTRIEN	..	22982
058 FRUKT, TILBEREDT ELLER KONSERVERT	18	116	725 MASKINER FOR CELLULOSE- OG PAPIRINDUSTRIEN	..	4527
081 FORSTOFFER FOR DYR	8462	19914	726 MASKINER FOR TRYKKING OG BOKBINDING	..	5448
098 MATVARER, TILBEREDTE, I.E.N.	9	211	727 MASKINER FOR NÆRINGS- MIDDELINDUSTRIEN	..	8809
122 TOBAKK, BEARBEIDD	68	4302	728 MASKINER OG UTSTYR FOR SPES. INDUSTRIER I.E.N.	..	38971
211 HUDER OG SKINN, UNTATT PELSSKINN, RÅ	25	228	736 VERKTØYMASKINER FOR BEARBEIDING AV METALLER	..	13087
212 PELSSKINN, UBEREDTE	1	32285	737 METALLBEARBEIDINGS- MASKINER	..	3876
247 ANNET RUNDØMMER OG RATT TILSKÅRET TØMMER	5	266	741 VARME-OG KJØLEUTST.I.E.N	..	13413
248 TRELAST, SKÅRET ELLER HØVLET	..	6694	742 PUMPER FOR VÆSKER; VÆSKEELEVATORER	..	6411
251 PAPIRMASSE	11808	12845	743 PUMPER, KOMPRESSORER, VIFTER, SENTRIFUGER M.V.	..	28666
267 KUNSTIGE TEKSTILFIBRER FOR SPINNING	128	860	744 MEKANISK UTSTYR FOR HÅNÐTERING AV GODS	..	26211
273 STEIN, SAND, GRUS	736	845	745 ANDRE IKKE-ELEKTRISKE MASKINER, APP. OG VERKTØY	..	9418
278 ANDRE RÅ MINERALER	1323	747	749 IKKE-ELEKTRISKE DELER OG TILBEHØR TIL MASKINER	216	23805
288 AVFALL AV IKKE-JERNH. UEDLE METALLER	1043	5461	751 KONTORMASKINER	1	2134
411 DYREFETT OG -OLJER	544	2051	752 AUTOMATISKE DATA- BEHANDLINGSMASKINER	1	108
431 OLJE OG FETT, BEARBEIDD; VOKS	584	2157	759 DELER OG TILBEHØR TIL GR. 751 OG 752	6	3888
512 ALKOHOLER, FENOLER M.V.	..	6398	763 GRAMMOFONER, DIKTERAPP. O.L. FOR OPPTAK OG GJENGIVELSE AV LYD	1	543
513 KARBOKSYLSYRER M.V.	387	2525	764 TELEKOMMUNIKASJONSUTSTYR	..	20095
514 NITROGENFUNKSJONELLE GRUPPER	6	233	771 ELEKTRISKE KRAFTMASKINER OG DELER	..	9066
516 ORGANISKE KJEMIKALIER I.E.N.	23	885	772 ELEKTRISKE APP. TIL Å SLUTTE, BRYTE, SIKRE MV. ELEKTRISKE STRØMKRETSE	..	62422
522 UORGANISKE KJEMISKE GRUNNSTOFFER M.V.	107	462	773 UTSTYR FOR OVERFØRING AV ELEKTRISITET	192	11849
523 UORGANISKE KJEMI- KALIER M.V., I.E.N.	527	2926	774 ELEKTRISKE APPARATER TIL MEDISINSK BRUK	..	2814
524 RADIOAKTIVE STOFFER O.L.	0	78	775 MASKINER, APP. OG UTSTYR TIL HUSHOLDNINGSBRUK	..	4964
531 SYNTETISKE ORGANISKE FARGESTOFFER	3	145	776 ELEKTRONRØR, HALVLEDER- KOMPONENTER M.V.	..	1398
533 FARGER, MALINGER, FERNISSER O.L.	..	1728	778 ELEKTRISKE MASKINER OG APPARATER I.E.N.	..	30480
541 MEDISINSKE OG FARMASØY- TISKE PRODUKTER	39	3710	781 PERSONBILER, HERUNDER STASJONSVOGNER	1	37
553 PARFYMER OG KOSMETIKK	2	83	782 VARE-, LASTE-, OG SPESIALBILER	1	4
554 SÅPE, PUSSEMIDLER O.L.	571	2736	784 DELER OG TILBEHØR TIL 722, 781, 782 OG 783	..	10603
572 SPRENGSTOFFER	7	807	785 MOTORSYKLER, SCOOTERE OG SYKLER	..	279
582 KONDENSASJONS-, POLY- KONDENSASJONS- OG POLY- ADDISJONSPRODUKTER	417	1677	786 TILHENGERE O.A. KJØRE- TØYER UTEN MOTOR I.E.N.	..	778
583 POLYMERISASJONS- OG KOPOLYMERISASJONS- PRODUKTER	131	1377	791 RULLENDE MATERIELL TIL JERNBANER OG SPORVEIER	..	1458
585 KUNSTHARPIKSER OG PLASTMATERIALER I.E.N.	:	:	792 LUFFTARTØYER, TILBEHØR OG DELER	..	498
592 STIVELSE, INULIN OG KLEBEMIDLER M.V.	47	599	812 SANITÆR-VARME-LYSUTSTYR	66	1477
598 DIVERSE KJEMISKE PRODUKTER I.E.N.	777	2985	821 MØBLER	..	4838
611 LÅR	6	869	831 REISEEFFEKTER, VESKER O.L	..	1252
613 PELSSKINN, BEREDTE	1	216	842 YTTERTØY AV TEKSTILSTOFF UNNTATT TRIKOTASJE, FOR MENN OG GUTTER	1	11370
621 HALVFABRIKATER AV GUMMI	6	152	843 YTTERTØY AV TEKSTILSTOFF UNNTATT TRIKOTASJE, FOR KVINNER, PIKER, SMÅBARN	1	35937
628 GUMMIVARER I.E.N.	94	1313	844 UNDERTØY AV TEKSTILSTOFF UNNTATT TRIKOTASJE	..	1671
634 FINER, KRYSSFINER M.V.	..	282	845 YTTERTØY AV TRIKOTASJE	1	51020
635 VARER AV TRE I.E.N.	..	1844	846 UNDERTØY AV TRIKOTASJE	..	4063
641 PAPIR OG PAPP	12240	29657	847 TILBEHØR TIL KLÅR AV TEKSTILSTOFF	..	2440
642 VARER AV PAPIR, PAPP M.V.	3298	18662	848 TILBEHØR TIL KLÅR AV ANDRE MAT. HODEPLAGG	..	1542
651 TEKSTILGARN	21	578	851 FOTTØY	..	6192
652 VEVNADER AV BOMULL	2	144			
653 VEVNADER AV SYNTETISKE ELLER KUNSTIGE FIBRER	2	112			
654 TEKSTILVEVNADER AV ANDRE MATERIALER	1	75			
657 SPEIELLE TEKSTIL- STOFFER OG VARER	30	485			
658 ANDRE TEKSTILVARER I.E.N.	5	558			
659 GOLVBELEGG M.V.	7	76			
662 TEGLVERKSPRODUKTER O.L.	..	319			
663 MINERALSKE PROD. I.E.N.	36	386			

TABELL 19 (FORTS.). SAMHANDELEN MED DE ENKELTE LAND FORDELT PÅ GRUPPER ETTER SITC-REV.2

LAND OG VARE	MENGDE TONN	VERDI 1000 KR	LAND OG VARE	MENGDE TONN	VERDI 1000 KR
871 OPTISKE INSTRUMENTER OG APPARATER	1	1116	583 POLYMERISASJONS- OG KOPOLYMERISASJONS-PRODUKTER	924	9691
872 MEDISINSKE INSTRUMENTER OG APPARATER I.E.N.	7	4042	585 KUNSTHARPIKSER OG PLASTMATERIALER I.E.N.	:	:
873 MÅLERE, TELLEAPP. I.E.N. 1	40505	18974	592 STIVELSE, INULIN OG KLEBEMIDLER M.V.	18	362
874 INSTRUMENTER OG APP. FOR MÅLING, KONTROLL, ANALYSE OG REGULERING I.E.N.	..	36755	598 DIVERSE KJEMISKE PRODUKTER I.E.N.	825	2983
881 FOTOGRAFIAPP. OG UTSTYR	..	2935	611 LÅR	20	2068
882 FILM OG KJEMIKALIER TIL FOTOGRAFISK BRUK	28	1892	613 PELSSKINN, BEREDTE	1	227
883 KINOFILM, EKSPONERT OG FRAMKALT	0	52	621 HALVFABRIKATER AV GUMMI	7	111
884 OPTISKE ARTIKLER, I.E.N.	..	1023	625 DEKK OG SLANGER AV GUMMI	..	859
885 UR	..	60751	628 GUMMIVARER I.E.N.	120	2177
892 TRYKKSAKER	190	8310	634 FINER, KRYSSFINER M.V.	..	274
893 VARER AV PLAST	483	12323	635 VARER AV TRE I.E.N.	..	1634
894 BARNEVOGNER, LEKETØY, SPILL OG SPORTSARTIKLER	..	2920	641 PAPIR OG PAPP	14987	36830
895 KONTORUTSTYR OG KONTORREKVISITA I.E.N.	..	2177	642 VARER AV PAPIR, PAPP M.V.	3032	17490
896 KUNSTVERK, ANTIKVITETER,	0	1652	651 TEKSTILGARN	27	1112
897 GULLSMEDARB., BIJOUTERI	..	2211	652 VEVNADER AV BOMULL	4	280
898 MUSIKKINSTRUMENTER, DELER OG TILBEHØR	..	3492	653 VEVNADER AV SYNTETISKE ELLER KUNSTIGE FIBRER	3	150
899 FERDIGE VARER I.E.N.	..	6218	654 TEKSTILVEVNADER AV ANDRE MATERIALER	3	197
951 KRIGSVÅPEN OG AMMUNISJON	..	:	657 SPESIELLE TEKSTIL-STOFFER OG VARER	91	1675
961 MYNTER, IKKE GANGBARE	0	3791	658 ANDRE TEKSTILVARER I.E.N.	3	379
971 GULL, IKKE-MONETÆRT	..	2507	659 GOLVBELEGG M.V.	9	86
141 SVEITS			662 TEGLVERKSPRODUKTER O.L.	..	227
UTFØRSEL I ALT	..	513660	663 MINERALSKE PROD. I.E.N.	78	529
034 FISK, FERSK, KJØLT ELLER FRYST	922	18663	664 GLASS	172	1432
035 FISK, SALTET, TØRKET ELLER RØYKT	174	3252	665 GLASSVARER	1	55
037 FISK, KREPSDYR OG BLØTDYR, TILBEREDT ELLER KONSERVERT, I.E.N.	2427	29075	666 KERAMISKE PRODUKTER	35	721
048 ANDRE KORNVARER	13	155	667 PERLER, EDLE STEINER	3	10
058 FRUKT, TILBEREDT ELLER KONSERVERT	20	121	671 RÅJERN, SPEILJERN M.V.	28095	33572
081 FORSTOFFER FOR DYR	11831	24943	674 JERNPLATER, UNIVERSALSTÅL	385	1243
098 MATVARER, TILBEREDTE, I.E.N.	7	158	677 TRUKKET TRÅD AV JERN ELLER STÅL	331	1344
122 TOBAKK, BEARBEIDD	84	5758	678 RØR AV JERN ELLER STÅL	91	404
212 PELSSKINN, UBEREDTE	1	21085	682 KOPPER	614	6072
247 ANNET RUNDTØMMER OG RÅTT TILSKÅRET TØMMER	5	225	683 NIKKEL	214	5367
248 TRELAST, SKÅRET ELLER HØVLET	..	8869	684 ALUMINIUM	12522	91326
251 PAPIRMASSE	1496	1977	686 SINK	3823	14672
267 KUNSTIGE TEKSTILFIBRER FOR SPINNING	78	562	689 ANDRE UEDLE METALLER	:	:
268 ULL OG ANDRE DYREHÅR	6	100	691 METALLKONSTRUKSJONER	6	318
273 STEIN, SAND, GRUS	461	561	692 METALLBEHOLDERE	2	54
278 ANDRE RÅ MINERALER	3670	760	693 METALLTRÅDVARER, UNNT. ISOLERTE ELEKTRISKE LEDNINGER	4	69
281 JERNMALM	15519	1374	694 SPIKER, SKRUER O.L. AV JERN, STÅL OG KOPPER	16	452
288 AVFALL AV IKKE-JERNH. UEDLE METALLER	865	5177	695 HÅND- OG MASKINVERKTØY	..	864
291 ANIMALSKE RÅVARER, I.E.N.	15	246	697 HUSHOLDNINGSPRODUKTER AV UEDLE METALLER	..	825
411 DYREFETT OG -OLJER	555	2303	699 ANDRE VARER AV UEDLE METALLER	158	3973
431 OLJE OG FETT, BEARBEIDD; VOKS	746	3153	713 STEMPELDREVNE FORBRENNINGSMOTORER	..	1063
511 HYDROKARBONER ETC.	:	:	716 Roterende elektriske maskiner og apparater	..	2189
512 ALKOHOLER, FENOLER M.V.	..	1129	721 LANDBRUKSMASKINER	..	2956
513 KARBOKSYLSYRER M.V.	102	1121	722 TRAKTORER	1	563
514 NITROGENFUNKSJONELLE GRUPPER	53	328	723 ANLEGGSMASKINER, -UTSTYR	..	693
516 ORGANISKE KJEMIKALIER I.E.N.	16	625	725 MASKINER FOR CELLULOSE- OG PAPIRINDUSTRIEN	..	639
522 UORGANISKE KJEMISKE GRUNNSTOFFER M.V.	32	176	726 MASKINER FOR TRYKKING OG BOKBINDING	..	107
523 UORGANISKE KJEMIKALIER M.V., I.E.N.	424	2289	728 MASKINER OG UTSTYR FOR SPES. INDUSTRIER I.E.N.	..	968
531 SYNTETISKE ORGANISKE FARGESTOFFER	7	635	736 VERKTØYMASKINER FOR BEARBEIDING AV METALLER	..	603
533 FARGER, MALINGER, FERNISSER O.L.	..	2723	737 METALLBEARBEIDINGS-MASKINER	..	151
541 MEDISINSKE OG FARMASØYTISKE PRODUKTER	68	5298	741 VARME- OG KJØLEUTST. I.E.N.	..	153
553 PARFYMER OG KOSMETIKK	1	93	742 PUMPER FOR VÅSKER; VÅSKEELEVATORER	..	353
554 SAPE, PUSSEMIDLER O.L.	728	4052	743 PUMPER, KOMPRESSORER, VIFTER, SENTRIFUGER M.V.	..	648
572 SPRENGSTOFFER	1	150	744 MEKANISK UTSTYR FOR HÅNTERING AV GODS	..	3147
582 KONDENSASJONS-, POLYKONDENSASJONS- OG POLYADDISJONSPRODUKTER	503	2479	745 ANDRE IKKE-ELEKTRISKE MASKINER, APP. OG VERKTØY	..	799
			749 IKKE-ELEKTRISKE DELER OG TILBEHØR TIL MASKINER	8	529
			751 KONTORMASKINER	1	21
			752 AUTOMATISKE DATA-BEHANDLINGSMASKINER	1	51
			759 DELER OG TILBEHØR TIL GR. 751 OG 752	8	3902
			762 RADIOMOTTAKERE	1	825

TABELL 19 (FORTS.). SAMHANDELEN MED DE ENKELTE LAND FORDELT PÅ GRUPPER ETTER SITC-REV.2

LAND OG VARE	MENGDE TONN	VERDI 1000 KR	LAND OG VARE	MENGDE TONN	VERDI 1000 KR
763 GRAMMOFONER, DIKTERAPP. O.L. FOR OPPTAK OG GJENGIVELSE AV LYD	1	160	583 POLYMERISASJONS- OG KOPOLYMERISASJONS-PRODUKTER	77	467
764 TELEKOMMUNIKASJONSUTSTYR	..	12304	621 HALVFABRIKATER AV GUMMI	58	354
771 ELEKTRISKE KRAFTMASKINER OG DELER	..	69	625 DEKK OG SLANGER AV GUMMI	..	1481
772 ELEKTRISKE APP. TIL Å SLUTTE, BRYTE, SIKRE MV. ELEKTRISKE STRØMKRETSE	..	2109	628 GUMMIVARER I.E.N.	14	368
773 UTSTYR FOR OVERFØRING AV ELEKTRISITET	:	:	634 FINER, KRYSSFINER M.V.	..	257
774 ELEKTRISKE APPARATER TIL MEDISINSK BRUK	..	280	635 VARER AV TRE I.E.N.	..	166
775 MASKINER, APP. OG UTSTYR TIL HUSHOLDNINGSBRUK	..	5757	642 VARER AV PAPIR, PAPP M.V.	115	587
778 ELEKTRISKE MASKINER OG APPARATER I.E.N.	..	333	651 TEKSTILGARN	45	827
782 VARE-, LASTE- OG SPESIALBILER	1	2	652 VEVNADER AV BOMULL	425	13142
784 DELER OG TILBEHØR TIL 722, 781, 782 OG 783	..	1017	653 VEVNADER AV SYNTETISKE ELLER KUNSTIGE FIBRER	28	756
785 MOTORSYKLER, SCOOTERE OG SYKLER	..	84	654 TEKSTILVEVNADER AV ANDRE MATERIALER	27	579
786 TILHENGERE O.A. KJØRE-TØYER UTEN MOTOR I.E.N.	..	974	656 TYLL, BRÅND, BLONDER O.L.	3	147
793 SKIP, BÅTER OG ANNET FLYTENDE MATERIELL	..	18460	657 SPEIELLE TEKSTIL-STOFFER OG VARER	15	471
812 SANITÆR-VARME-LYSUTSTYR	22	1134	658 ANDRE TEKSTILVARER I.E.N	321	8722
821 MØBLER	..	8470	659 GOLVBELEGG M.V.	89	2365
831 REISEEFFEKTER, VESKER O.L	..	415	662 TEGLVERKSPRODUKTER O.L.	..	325
842 YTTERTØY AV TEKSTILSTOFF UNNTATT TRIKOTASJE, FOR MENN OG GUTTER	1	5318	663 MINERALSKE PROD. I.E.N.	350	828
843 YTTERTØY AV TEKSTILSTOFF UNNTATT TRIKOTASJE, FOR KVINNER, PIKER, SMÅBARN	1	634	664 GLASS	33	183
845 YTTERTØY AV TRIKOTASJE	1	43115	665 GLASSVARER	336	5723
846 UNDERTØY AV TRIKOTASJE	..	726	666 KERAMISKE PRODUKTER	37	554
847 TILBEHØR TIL KLÅR AV TEKSTILSTOFF	..	863	673 STANGSTÅL, PROFILSTÅL MV	9875	15043
848 TILBEHØR TIL KLÅR AV ANDRE MAT.; HODEPLAGG	..	344	674 JERNPLATER, UNIVERSALSTÅL	21905	29708
851 FOTTØY	..	655	675 BRÅND AV JERN ELLER STÅL	2416	3668
871 OPTISKE INSTRUMENTER OG APPARATER	0	148	678 RØR AV JERN ELLER STÅL	21	80
872 MEDISINSKE INSTRUMENTER OG APPARATER I.E.N.	7	1053	692 METALLBEHOLDERE	148	723
874 INSTRUMENTER OG APP. FOR MÅLING, KONTROLL, ANALYSE OG REGULERING I.E.N.	..	2178	695 HÅND- OG MASKINVERKTØY	..	1403
881 FOTOGRAFIAPP. OG UTSTYR	..	200	697 HUSHOLDNINGSARTIKLER AV UEDLE METALLER	..	208
885 UR	..	675	699 ANDRE VARER AV UEDLE METALLER	85	767
892 TRYKKSAKER	92	2062	713 STEMPELDREVNENE FOR-BRENNINGSMOTORER	..	80
893 VARER AV PLAST	53	1354	716 ROTERENDE ELEKTRISKE MASKINER OG APPARATER	..	2571
894 BARNEVOGNER, LEKETØY, SPILL OG SPORTSARTIKLER	..	:	721 LANDBRUKSMASKINER	..	331
895 KONTORUTSTYR OG KONTORREKVISITA I.E.N.	..	98	722 TRAKTORER	1	618
896 KUNSTVERK, ANTIKVITETER,	0	2654	724 MASKINER FOR TEKSTIL- OG LÆRINDUSTRIEN	..	177
897 GULLSMEDARB., BIJOUTERI	..	665	725 MASKINER FOR CELLULOSE- OG PAPIRINDUSTRIEN	..	159
898 MUSIKKINSTRUMENTER, DELER OG TILBEHØR	..	132	726 MASKINER FOR TRYKKING OG BOKBINDING	..	1367
899 FERDIGE VARER I.E.N.	..	1322	727 MASKINER FOR NÆRINGS-MIDDELINDUSTRIEN	..	95
142 TSJEKKOSLOVAKIA			728 MASKINER OG UTSTYR FOR SPES. INDUSTRIER I.E.N.	..	129
INNFORSEL I ALT	..	184066	736 VERKTØYMASKINER FOR BEARBEIDING AV METALLER	..	6476
048 ANDRE KORNVARER	1381	1736	742 PUMPER FOR VÆSKER; VÆSKEELEVATORER	..	158
054 GRØNNSAKER, FRISKE, KJØLTE, FRYSTE, TØRKEDE	6	151	744 MEKANISK UTSTYR FOR HÅNTERING AV GODS	..	97
058 FRUKT, TILBEREDT ELLER KONSERVERT	38	244	749 IKKE-ELEKTRISKE DELER OG TILBEHØR TIL MASKINER	111	1327
061 SUKKER OG HONNING	825	1365	772 ELEKTRISKE APP. TIL Å SLUTTE, BRYTE, SIKRE MV. ELEKTRISKE STRØMKRETSE	..	1752
248 TRELAST, SKÅRET ELLER HØVLET	..	231	773 UTSTYR FOR OVERFØRING AV ELEKTRISITET	15	128
278 ANDRE RÅ MINERALER	8749	3996	778 ELEKTRISKE MASKINER OG APPARATER I.E.N.	..	231
513 KARBOKSYLSYRER M.V.	135	742	781 PERSONBILER, HERUNDER STASJONSVOGNER	1	214
514 NITROGENFUNKSJONELLE GRUPPER	107	370	784 DELER OG TILBEHØR TIL 722, 781, 782 OG 783	..	411
523 UORGANISKE KJEMI-KALIER M.V., I.E.N.	483	1471	785 MOTORSYKLER, SCOOTERE OG SYKLER	..	142
531 SYNTETISKE ORGANISKE FARGESTOFFER	1	77	812 SANITÆR-VARME-LYSUTSTYR	132	2032
562 KUNSTGJØDSEL	380	321	821 MØBLER	..	3931
572 SPRENGSTOFFER	2	151	831 REISEEFFEKTER, VESKER O.L	..	5807
			842 YTTERTØY AV TEKSTILSTOFF UNNTATT TRIKOTASJE, FOR MENN OG GUTTER	1	35655
			843 YTTERTØY AV TEKSTILSTOFF UNNTATT TRIKOTASJE, FOR KVINNER, PIKER, SMÅBARN	1	39313
			844 UNDERTØY AV TEKSTILSTOFF UNNTATT TRIKOTASJE	..	3247
			845 YTTERTØY AV TRIKOTASJE	1	188712
			846 UNDERTØY AV TRIKOTASJE	..	5985
			847 TILBEHØR TIL KLÅR AV TEKSTILSTOFF	..	605
			848 TILBEHØR TIL KLÅR AV ANDRE MAT.; HODEPLAGG	..	1289

TABELL 19 (FORTS.). SAMHANDELEN MED DE ENKELTE LAND FORDELT PÅ GRUPPER ETTER SITC-REV.2

LAND OG VARE	MENGDE TONN	VERDI 1000 KR	LAND OG VARE	MENGDE TONN	VERDI 1000 KR
851 FOTTØY	..	5214	874 INSTRUMENTER OG APP. FOR MÅLING, KONTROLL, ANALYSE OG REGULERING I.E.N.	..	93
874 INSTRUMENTER OG APP. FOR MÅLING, KONTROLL, ANALYSE OG REGULERING I.E.N.	..	665	894 BARNEVOGNER, LEKETØY, SPILL OG SPORTSARTIKLER	..	:
881 FOTOGRAFIAPP. OG UTSTYR	..	196	899 FERDIGE VARER I.E.N.	..	83
885 UR	..	422			
892 TRYKKSAKER	32	538			
894 BARNEVOGNER, LEKETØY, SPILL OG SPORTSARTIKLER	..	6841	143 TYRKIA		
896 KUNSTVERK, ANTIKVITETER,	0	106	INNFØRSEL I ALT	..	29054
897 GULLSMEDARB., BIJOUTERI	..	428	036 KREPSDYR OG BLØTDYR	15	310
898 MUSIKKINSTRUMENTER, DELER OG TILBEHØR	..	4183	054 GRØNNSAKER, FRISKE, KJØLTE, FRYSTE, TØRKEDE	18	237
899 FERDIGE VARER I.E.N.	..	511	056 GRØNNSAKER, KONSERVERTE ELLER TILBEREDTE, I.E.N.	18	404
951 KRIGSVÅPEN OG AMMUNISJON	..	:	057 FRUKT OG NØTTER, FRISKE, TØRKEDE	1718	20500
			058 FRUKT, TILBEREDT ELLER KONSERVERT	6	68
142 TSJEKKOSLOVAKIA			075 KRYDDERIER	4	51
UTFØRSEL I ALT	..	97198	112 ALKOHOLHOLDIGE DRIKKEVARER	4	77
011 KJØTT, FERSKT, KJØLT M.V.	19	343	121 TOBAKK, UBEARBEIDD	5	80
014 KJØTT, TILBEREDT ELLER KONSERVERT; FISKE-EKSTRAKT	20	210	274 SVOVEL OG URØSTET SVOVELKIS	200	307
034 FISK, FERSK, KJØLT ELLER FRYST	6680	26802	278 ANDRE RÅ MINERALER	1000	1490
037 FISK, KREPSDYR OG BLØTDYR, TILBEREDT ELLER KONSERVERT, I.E.N.	414	3082	289 MALMER OG AVFALL AV EDLE METALLER	..	915
081 FORSTOFFER FOR DYR	2800	5556	291 ANIMALSKE RÅVARER, I.E.N.	8	859
098 MATVARER, TILBEREDTE, I.E.N.	14	271	292 VEGETABILSKES RÅVARER	72	793
251 PAPIRMASSE	447	1001	651 TEKSTILGARN	4	76
278 ANDRE RÅ MINERALER	94	86	659 GOLVBELEGG M.V.	1	256
281 JERNMALM	22491	1689	665 GLASSVARER	3	63
287 MALMER AV UEDLE METALLER I.E.N.	60620	8341	713 STEMPELDREVNEN FOR-BRENNINGSMOTORER	..	179
411 DYREFETT OG -OLJER	1555	5338	843 YTTERTØY AV TEKSTILSTOFF UNNTATT TRIKOTASJE, FOR KVINNER, PIKER, SMÅBARN	1	2015
431 OLJE OG FETT, BEARBEIDD; VOKS	3375	9988	848 TILBEHØR TIL KLÆR AV ANDRE MAT., HODEPLAGG	..	1074
512 ALKOHOLER, FENOLER M.V.	..	1676	951 KRIGSVÅPEN OG AMMUNISJON	..	:
522 UORGANISKE KJEMISKE GRUNNSTOFFER M.V.	2117	12420			
523 UORGANISKE KJEMIKALIER M.V., I.E.N.	50	338	143 TYRKIA		
533 FARGER, MALINGER, FERNISSER O.L.	..	76	UTFØRSEL I ALT	..	109739
582 KONDENSASJONS-, POLY-KONDENSASJONS- OG POLY-ADDISJONSPRODUKTER	5	174	267 KUNSTIGE TEKSTILFIBRER FOR SPINNING	117	724
583 POLYMERISASJONS- OG KOPOLYMERISASJONS-PRODUKTER	5	56	514 NITROGENFUNKSJONELLE GRUPPER	54	178
585 KUNSTHARPIKSER OG PLASTMATERIALER I.E.N.	:	:	522 UORGANISKE KJEMISKE GRUNNSTOFFER M.V.	13445	2311
598 DIVERSE KJEMISKE PRODUKTER I.E.N.	169	871	523 UORGANISKE KJEMIKALIER M.V., I.E.N.	32	244
641 PAPIR OG PAPP	200	847	533 FARGER, MALINGER, FERNISSER O.L.	..	94
653 VEVNADER AV SYNTETISKE ELLER KUNSTIGE FIBRER	6	360	541 MEDISINSKE OG FARMASØYTISKE PRODUKTER	30	387
655 TRIKOTASJE, METERVARE	7	372	562 KUNSTGJØDSEL	249	238
663 MINERALSKES PROD. I.E.N.	12	55	582 KONDENSASJONS-, POLY-KONDENSASJONS- OG POLY-ADDISJONSPRODUKTER	12	51
671 RÅJERN, SPEILJERN M.V.	250	300	583 POLYMERISASJONS- OG KOPOLYMERISASJONS-PRODUKTER	51	196
695 HÅND- OG MASKINVERKTØY	..	515	585 KUNSTHARPIKSER OG PLASTMATERIALER I.E.N.	:	:
713 STEMPELDREVNEN FOR-BRENNINGSMOTORER	..	87	598 DIVERSE KJEMISKE PRODUKTER I.E.N.	429	825
723 ANLEGGSMASKINER, -UTSTYR	..	7482	641 PAPIR OG PAPP	3676	12662
728 MASKINER OG UTSTYR FOR SPES. INDUSTRIER I.E.N.	..	68	657 SPESIELLE TEKSTILSTOFFER OG VARER	8	157
736 VERKTØYMASKINER FOR BEARBEIDING AV METALLER	..	80	663 MINERALSKES PROD. I.E.N.	34	331
743 PUMPER, KOMPRESSORER, VIFTER, SENTRIFUGER M.V.	..	58	671 RÅJERN, SPEILJERN M.V.	186	768
744 MEKANISK UTSTYR FOR HÅNDBETING AV GODS	..	533	673 STANGSTÅL, PROFILSTÅL MV	165	539
759 DELER OG TILBEHØR TIL GR. 751 OG 752	0	57	674 JERNPLATER, UNIVERSALSTÅL	98	117
771 ELEKTRISKE KRAFTMASKINER OG DELER	..	1105	681 SØLV OG PLATINAMETALLER	..	755
773 UTSTYR FOR OVERFØRING AV ELEKTRISITET	:	:	684 ALUMINIUM	199	1358
778 ELEKTRISKE MASKINER OG APPARATER I.E.N.	..	70	692 METALLBEHOLDERE	6	65
845 YTTERTØY AV TRIKOTASJE	1	10709	713 STEMPELDREVNEN FOR-BRENNINGSMOTORER	..	336
851 FOTTØY	..	99	716 ROTERENDE ELEKTRISKE MASKINER OG APPARATER	..	9900
872 MEDISINSKE INSTRUMENTER OG APPARATER I.E.N.	1	165	727 MASKINER FOR NÆRINGS-MIDDELINDUSTRIEN	..	780

TABELL 19 (FORTS.). SAMHANDELEN MED DE ENKELTE LAND FORDELT PÅ GRUPPER ETTER SITC-REV.2

LAND OG VARE	MENGDE TONN	VERDI 1000 KR	LAND OG VARE	MENGDE TONN	VERDI 1000 KR
728 MASKINER OG UTSTYR FOR SPES. INDUSTRIER I.E.N.	..	1129	268 ULL OG ANDRE DYREHÅR	17	382
741 VARME-OG KJØLEUTST.I.E.N	..	4974	269 BRUKTE KLÆR O.A. BRUKTE TEKSTILVARER; FILLER	421	372
742 PUMPER FOR VÅSKER; VÅSKEELEVATORER	..	120	271 RÅ GJØDNINGSTOFFER	257	431
743 PUMPER, KOMPRESSORER, VIFTER, SENTRIFUGER M.V.	..	68	273 STEIN, SAND, GRUS	4024	3318
744 MEKANISK UTSTYR FOR HÅNDTERING AV GODS	..	5519	274 SVOVEL OG URØSTET SVOVELKIS	185	697
745 ANDRE IKKE-ELEKTRISKE MASKINER,APP.OG VERKTØY	..	375	277 SLIPESTOFFER, NATURLIGE	..	1134
773 UTSTYR FOR OVERFØRING AV ELEKTRISITET	:	:	278 ANDRE RÅ MINERALER	136992	46561
778 ELEKTRISKE MASKINER OG APPARATER I.E.N.	..	498	287 MALMER AV UEDLE METALLER I.E.N.	26611	25549
793 SKIP, BÅTER OG ANNET FLYTENDE MATERIELL	..	56000	288 AVFALL AV IKKE-JERNH. UEDLE METALLER	140	338
848 TILBEHØR TIL KLÆR AV ANDRE MAT.;HODEPLAGG	..	54	291 ANIMALSKE RÅVARER, I.E.N	1125	5721
874 INSTRUMENTER OG APP. FOR MÅLING,KONTROLL,ANALYSE OG REGULERING I.E.N.	..	565	292 VEGETABILSKE RÅVARER	788	10740
894 BARNEVOGNER,LEKETØY, SPILL OG SPORTSARTIKLER	..	:	322 KULL, BRUNKULL OG TORV	23696	13767
951 KRIGSVÅPEN OG AMMUNISJON	..	:	323 BRIKETTER; KOKS; RETORTKULL	100280	51306
144 TYSKLAND,VEST			334 MINERALOLJEPRODUKTER	..	101396
INNFØRSEL I ALT	..	9644644	335 RESTSTOFFER AV MINERAL-OLJEPRODUKTER	72261	85279
014 KJØTT, TILBEREDT ELLER KONSERVERT; FISKE-EKSTRAKT	15	276	341 GASS, NATURLIG OG TILVIRKET	..	:
022 MJØLK OG FLØTE	242	1329	411 DYREFETT OG -OLJER	354	1438
024 OST OG OSTEMASSE	44	1060	423 PLANTEOLJER, BLØTE	43	356
034 FISK, FERSK, KJØLT ELLER FRYST	98	213	424 PLANTEOLJER, I.E.N.	94	709
037 FISK, KREPSDYR OG BLØT-DYR, TILBEREDT ELLER KONSERVERT, I.E.N.	2	73	431 OLJE OG FETT, BEARBEIDD; VOKS	636	3770
041 HVETE, UMALT	3440	2464	511 HYDROKARBONER ETC.	5030	19029
042 RIS	38	167	512 ALKOHOLER, FENOLER M.V.	..	42230
045 ANNET KORN, UMALT	51	302	513 KARBOKSYLSYRER M.V.	27567	69753
048 ANDRE KORNVARER	9896	17542	514 NITROGENFUNKSJONELLE GRUPPER	1556	15594
054 GRØNNSAKER, FRISKE, KJØLTE, FRYSTE, TØRKEDE	925	7079	515 METALLORGANISKE OG IKKE-METALLORGANISKE FORB.	417	10109
056 GRØNNSAKER, KONSERVETE ELLER TILBEREDTE, I.E.N.	125	1752	516 ORGANISKE KJEMIKALIER I.E.N.	3766	16153
057 FRUKT OG NØTTER, FRISKE, TØRKEDE	1582	6536	522 UORGANISKE KJEMISKE GRUNNSTOFFER M.V.	14368	55611
058 FRUKT, TILBEREDT ELLER KONSERVERT	605	3413	523 UORGANISKE KJEMI-KALIER M.V.,I.E.N.	211496	81417
061 SUKKER OG HONNING	22326	39730	524 RADIOAKTIVE STOFFER O.L.	18	1366
062 SUKKERVARER UTEN INNHOLD AV KAKAO	274	4047	531 SYNTETISKE ORGANISKE FARGESTOFFER	756	28122
071 KAFFE OG KAFFEERSTATN.	255	22306	532 FARGE-OG GARVE-EKSTRAKTER M.V.	177	1486
072 KAKAO	302	7203	533 FARGER, MALINGER, FERNISSER O.L.	..	59734
073 SJOKOLADE	497	10261	541 MEDISINSKE OG FARMASØY-TISKE PRODUKTER	406	70064
074 TE OG MATE	29	966	551 FLYKTIGE OLJER, ESSENSER	40	3439
075 KRYDDERIER	48	788	553 PARFYMER OG KOSMETIKK	514	15505
081 FORSTOFFER FOR DYR	8305	15179	554 SÅPE, PUSSEMIDLER O.L.	1609	14209
098 MATVARER, TILBEREDTE, I.E.N.	572	8393	562 KUNSTGJØDSEL	42399	19847
111 ALKOHOLFRIE DRIKKEVARER	..	2095	572 SPRENGSTOFFER	564	29043
112 ALKOHOLHOLDIGE DRIKKEVARER	4	1487	582 KONDENSASJONS-, POLY-KONDENSASJONS- OG POLY-ADDISJONSPRODUKTER	6254	67267
122 TOBAKK, BEARBEIDD	6	420	583 POLYMERISASJONS- OG KOPOLYMERISASJONS-PRODUKTER	49296	289940
211 HUDER OG SKINN, UNTATT PELSSKINN, RÅ	1455	12153	584 REGENERERT CELLULOSE	316	6978
222 OLJEFRØ TIL UTVINNING AV BLØTE OLJER	157	679	585 KUNSTHARPIKSER OG PLASTMATERIALER I.E.N.	552	9236
223 OLJEFRØ TIL UTVINNING AV OLJER, I.E.N.	130	753	591 DESINFEKSJONS-, INSEKT-OG SOPPDREPENDE MIDLER	556	15809
233 SYNTETISK OG REGENERERT GUMMI, AVFALL OG SKRAP	883	5065	592 STIVELSE, INULIN OG KLEBEMIDLER M.V.	4006	18480
246 KUBB OG CELLULOSE-TØMMER	5	24885	598 DIVERSE KJEMISKE PRODUKTER I.E.N.	18058	129694
248 TRELAST, SKÅRET ELLER HØVLET	..	8945	611 LÅR	321	41174
251 PAPIRMASSE	68	109	612 VARER AV LÅR EL.KUNSTLÅR	161	9423
263 BOMULL	369	1603	613 PELSSKINN, BEREDTE	3	2896
264 JUTE OG ANDRE TEKSTIL-FIBRER AV BAST	15	162	621 HALVFABRIKATER AV GUMMI	1293	24524
266 SYNTETISKE TEKSTILFIBRER FOR SPINNING	1920	21766	625 DEKK OG SLANGER AV GUMMI	..	51801
267 KUNSTIGE TEKSTILFIBRER FOR SPINNING	24	128	628 GUMMIVARER I.E.N.	495	29208
			633 VARER AV KORK	17	1003
			634 FINER, KRYSSFINER M.V.	..	27395
			635 VARER AV TRE I.E.N.	..	9257
			641 PAPIR OG PAPP	7443	61386
			642 VARER AV PAPIR,PAPP M.V.	3078	50674
			651 TEKSTILGARN	1844	56235
			652 VEVNADER AV BOMULL	378	30299
			653 VEVNADER AV SYNTETISKE ELLER KUNSTIGE FIBRER	1734	92095
			654 TEKSTILVEVNADER AV ANDRE MATERIALER	133	8676
			655 TRIKOTASJE, METERVARE	130	9952
			656 TYLL, BRND, BLONDER O.L.	157	11519

TABELL 19 (FORTS.). SAMHANDELEN MED DE ENKELTE LAND FORDELT PÅ GRUPPER ETTER SITC-REV.2

LAND OG VARE	MENGDE TONN	VERDI 1000 KR	LAND OG VARE	MENGDE TONN	VERDI 1000 KR
657 SPESIELLE TEKSTIL-STOFFER OG VARER			763 GRAMMOFONER, DIKTERAPP. O.L. FOR OPPTAK OG GJENGIVELSE AV LYD	1 8999	10895
658 ANDRE TEKSTILVARER I.E.N	3077	71132	764 TELEKOMMUNIKASJONSUTSTYR	..	123111
659 GOLVBELEGG M.V.	2317	34098	771 ELEKTRISKE KRAFTMASKINER OG DELER	..	30337
661 KALK, SEMENT M.V.	778	1269	772 ELEKTRISKE APP. TIL Å SLUTTE, BRYTE, SIKRE MV. ELEKTRISKE STRØMKRETSE	..	259067
662 TEGLVERKSPRODUKTER O.L.	..	32087	773 UTSTYR FOR OVERFØRING AV ELEKTRISITET	1363	36720
663 MINERALSKE PROD. I.E.N.	17944	44855	774 ELEKTRISKE APPARATER TIL MEDISINSK BRUK	..	19641
664 GLASS	10293	55356	775 MASKINER, APP. OG UTSTYR TIL HUSHOLDNINGSBRUK	..	242181
665 GLASSVARER	1032	20192	776 ELEKTRONRØR, HALVLEDER-KOMPONENTER M.V.	..	24158
666 KERAMISKE PRODUKTER	983	26767	778 ELEKTRISKE MASKINER OG APPARATER I.E.N.	..	260182
667 PERLER, EDLE STEINER	306	2856	781 PERSONBILER, HERUNDER STASJONSGØNER	1 33913	801153
671 RÅJERN, SPEILJERN M.V.	5320	6190	782 VARE-, LASTE- OG SPESIALBILER	1 3367	215875
672 JERN OG STÅL, PRIMÆR FORM	18371	20037	783 MOTORKJØRETØYER I.E.N.	1 196	19959
673 STANGSTÅL, PROFILSTÅL MV	52546	132113	784 DELER OG TILBEHØR TIL 722, 781, 782 OG 783	..	209952
674 JERNPLATER, UNIVERSALSTÅL	97173	231110	785 MOTORSYKLER, SCOOTERE OG SYKLER	..	28189
675 BÅND AV JERN ELLER STÅL	8577	28234	786 TILHENGERE O.Å. KJØRE-TØYER UTEN MOTOR I.E.N.	..	61763
676 SKINNER AV JERN EL. STÅL	2481	10204	791 RULLENDE MATERIELL TIL JERNBANER OG SPORVEIER	..	31613
677 TRUKKET TRÅD AV JERN ELLER STÅL	1341	8162	792 LUFTFARTØYER, TILBEHØR OG DELER	..	2433
678 RØR AV JERN ELLER STÅL	60095	290351	793 SKIP, BÅTER OG ANNET FLYTENDE MATERIELL	..	70546
679 STØPTE, SMIDDE ETC. VARER AV JERN ELLER STÅL, UBEARBEIDT I.E.N.	112	1279	812 SANITÆR-VARME-LYSUTSTYR	939	42874
681 SØLV OG PLATINAMETALLER	..	48297	821 MØBLER	..	62981
682 KOPPER	8196	115721	831 REISEEFFEKTER, VESKER O.L	..	17279
683 NIKKEL	83	3103	842 YTTERTØY AV TEKSTILSTOFF UNNTATT TRIKOTASJE, FOR MENN OG GUTTER	1 56025	4428
684 ALUMINIUM	19375	144321	843 YTTERTØY AV TEKSTILSTOFF UNNTATT TRIKOTASJE, FOR KVINNER, PIKER, SMÅBARN	1 205709	32470
685 BLY	132	1200	844 UNDERTØY AV TEKSTILSTOFF UNNTATT TRIKOTASJE	..	740
686 SINK	95	638	845 YTTERTØY AV TRIKOTASJE	1 312449	31403
687 TINN	62	4372	846 UNDERTØY AV TRIKOTASJE	..	5795
689 ANDRE UEDLE METALLER	33	985	847 TILBEHØR TIL KLÅR AV TEKSTILSTOFF	..	6491
691 METALLKONSTRUKSJONER	4180	53291	848 TILBEHØR TIL KLÅR AV ANDRE MAT. ; HODEPLAGG	..	11865
692 METALLBEHOLDERE	1238	15097	851 FOTTØY	..	40937
693 METALLTRÅDVARER, UNNT. ISOLERTE ELEKTRISKE LEDNINGER	1618	17171	871 OPTISKE INSTRUMENTER OG APPARATER	28	8973
694 SPIKER, SKRUER O.L. AV JERN, STÅL OG KOPPER	3395	53876	872 MEDISINSKE INSTRUMENTER OG APPARATER I.E.N.	129	31588
695 HÅND- OG MASKINVERKTØY	..	8772	873 MÅLERE, TELLEAPP. I.E.N.	1 84663	23908
696 KNIVER, BESTIKK, SAKSER	122	17880	874 INSTRUMENTER OG APP. FOR MÅLING, KONTROLL, ANALYSE OG REGULERING I.E.N.	..	168670
697 HUSHOLDNINGSARTIKLER AV UEDLE METALLER	..	21816	881 FOTOGRAFIAPP. OG UTSTYR	..	32998
699 ANDRE VARER AV UEDLE METALLER	10324	181236	882 FILM OG KJEMIKALIER TIL FOTOGRAFISK BRUK	832	41553
711 DAMPKJELER	..	5236	883 KINOFILM, EKSPONERT OG FRAMKALT	4	1808
712 DAMPMASKINER	..	4503	884 OPTISKE ARTIKLER, I.E.N.	..	38170
713 STEMPELDREVEN FOR-BRENNINGSMOTORER	..	147474	885 UR	..	34709
714 KRAFTMASKINER, IKKE-ELEKTRISKE	..	680	892 TRYKKSAKER	2864	60778
716 ROTERENDE ELEKTRISKE MASKINER OG APPARATER	..	116277	893 VARER AV PLAST	4946	105569
718 ANDRE KRAFTMASKINER	..	11198	894 BARNEVØGNER, LEKETØY, SPILL OG SPORTSARTIKLER	..	54772
721 LANDBRUKSMASKINER	..	40190	895 KONTORUTSTYR OG KONTORREKVISITA I.E.N.	..	33144
722 TRAKTORER	1 856	44830	896 KUNSTVERK, ANTIKVITETER,	3	1655
723 ANLEGGSMASKINER, -UTSTYR	..	105670	897 GULLSMEDARB., BIJOUTERI	..	96466
724 MASKINER FOR TEKSTIL- OG LÆRINDUSTRIEN	..	51874	898 MUSIKKINSTRUMENTER, DELER OG TILBEHØR	..	50925
725 MASKINER FOR CELLULOSE- OG PAPIRINDUSTRIEN	..	36320	899 FERDIGE VARER I.E.N.	..	43189
726 MASKINER FOR TRYKKING OG BOKBINDING	..	96137	931 SPES. VARER OG TRANSAKSJONER, IKKE GRUPPERT ETTER ART	37	2940
727 MASKINER FOR NÆRINGS-MIDDELINDUSTRIEN	..	62554	941 LEVENDE DYR I.E.N.	..	318
728 MASKINER OG UTSTYR FOR SPES. INDUSTRIER I.E.N.	..	187989	951 KRIGSVÅPEN OG AMMUNISJON	..	:
736 VERKTØYMASKINER FOR BEARBEIDING AV METALLER	..	93134	971 GULL, IKKE-MONETÆRT	..	13141
737 METALLBEARBEIDINGS-MASKINER	..	23799			
741 VARME- OG KJØLEUTST. I.E.N	..	84535			
742 PUMPER FOR VÆSKER; VÆSKEELEVATORER	..	90983			
743 PUMPER, KOMPRESSORER, VIFTER, SENTRIFUGER M.V.	..	98731			
744 MEKANISK UTSTYR FOR HÅNDTERING AV GODS	..	138825			
745 ANDRE IKKE-ELEKTRISKE MASKINER, APP. OG VERKTØY	..	124566			
749 IKKE-ELEKTRISKE DELER OG TILBEHØR TIL MASKINER	4856	275369			
751 KONTORMASKINER	1 259602	58425			
752 AUTOMATISKE DATA-BEHANDLINGSMASKINER	1 1308	63456			
759 DELER OG TILBEHØR TIL GR. 751 OG 752	90	30086			
761 FJERNSYNSMOTTAKERE	1 30627	66196			
762 RADIOMOTTAKERE	1 48661	28655			



TABELL 19 (FORTS.). SAMHANDELEN MED DE ENKELTE LAND FORDELT PÅ GRUPPER ETTER SITC-REV.2

LAND OG VARE	MENGDE TONN	VERDI 1000 KR	LAND OG VARE	MENGDE TONN	VERDI 1000 KR
144 TYSKLAND, VEST			522 UORGANISKE KJEMISKE GRUNNSTOFFER M.V.	12151	71680
UTFØRSEL I ALT	..	9736919	523 UORGANISKE KJEMI-KALIER M.V., I.E.N.	13393	54829
011 KJØTT, FERSKT, KJØLT M.V.	21	343	524 RADIOAKTIVE STOFFER O.L.	1	1531
014 KJØTT, TILBEREDT ELLER KONSERVERT; FISKE-EKSTRAKT			531 SYNTETISKE ORGANISKE FARGESTOFFER	8	269
023 SMØR	268	1745	533 FARGER, MALINGER, FERNISSER O.L.	..	18312
024 OST OG OSTEMASSE	1152	13120	541 MEDISINSKE OG FARMASØYTISKE PRODUKTER	441	25471
025 EGG	53	80	554 SÅPE, PUSSEMIDLER O.L.	1216	4840
034 FISK, FERSK, KJØLT ELLER FRYST	10567	106828	562 KUNSTGJØDSEL	87	69
035 FISK, SALTET, TØRKET ELLER RØYKT	2919	28384	572 SPRENGSTOFFER	142	6031
036 KREPSDYR OG BLØTDYR	19	1416	582 KONDENSASJONS-, POLY-KONDENSASJONS- OG POLY-ADDISJONSPRODUKTER	2317	13496
037 FISK, KREPSDYR OG BLØTDYR, TILBEREDT ELLER KONSERVERT, I.E.N.	1729	30681	583 POLYMERISASJONS- OG KOPOLYMERISASJONS-PRODUKTER	36019	168305
048 ANDRE KORNVARE	427	3547	584 REGENERERT CELLULOSE	7	86
054 GRØNNSAKER, FRISKE, KJØLTE, FRYSTE, TØRKEDE	10	114	585 KUNSTHARPIKSER OG PLASTMATERIALER I.E.N.	:	:
056 GRØNNSAKER, KONSERVETE ELLER TILBEREDTE, I.E.N.	9	230	598 DIVERSE KJEMISKE PRODUKTER I.E.N.	6757	12236
057 FRUKT OG NØTTER, FRISKE, TØRKEDE	685	4715	611 LÆR	193	12960
058 FRUKT, TILBEREDT ELLER KONSERVERT	341	2972	612 VARER AV LÆR EL. KUNSTLÆR	1	78
061 SUKKER OG HONNING	87	1090	613 PELSSKINN, BEREDTE	90	26490
071 KAFFE OG KAFFEERSTATN.	59	1058	621 HALVFABRIKATER AV GUMMI	17	506
073 SJOKOLADE	4	88	625 DEKK OG SLANGER AV GUMMI	..	16382
081 FORSTOFFER FOR DYR	14390	26649	628 GUMMIVARER I.E.N.	89	2057
091 MARGARIN OG MATFETT	17	:	634 FINER, KRYSSFINER M.V.	..	806
098 MATVARER, TILBEREDTE, I.E.N.	150	2472	635 VARER AV TRE I.E.N.	..	15086
111 ALKOHOLFRIE DRIKKEVARER	..	91	641 PAPIR OG PAPP	166393	427267
112 ALKOHOLHOLDIGE DRIKKEVARER	4	401	642 VARER AV PAPIR, PAPP M.V.	1159	8453
122 TOBAKK, BEARBEIDD	2	116	651 TEKSTILGARN	217	6140
211 HUDER OG SKINN, UNTATT PELSSKINN, RÅ	520	3516	652 VEVNADER AV BOMULL	9	705
212 PELSSKINN, UBEREDTE	1	412391	653 VEVNADER AV SYNTETISKE ELLER KUNSTIGE FIBRER	28	1916
247 ANNET RUNDTØMMER OG RÅTT TILSKÅRET TØMMER	5	3109	654 TEKSTILVEVNADER AV ANDRE MATERIALER	11	740
248 TRELAST, SKÅRET ELLER HØVLET	..	92485	655 TRIKOTASJE, METERVARE	91	4418
251 PAPIRMASSE	121797	192735	656 TYLL, BRND, BLONDER O.L.	4	59
267 KUNSTIGE TEKSTILFIBRER FOR SPINNING	2353	13000	657 SPESIELLE TEKSTILSTOFFER OG VARER	828	21669
268 ULL OG ANDRE DYREHÅR	106	1411	658 ANDRE TEKSTILVARER I.E.N.	17	1533
271 RÅ GJØDNINGSTOFFER	5	98	659 GOLVBELEGG M.V.	22	329
273 STEIN, SAND, GRUS	1157336	63347	662 TEGLVERKSPRODUKTER O.L.	..	13723
274 SVOVEL OG URØSTET SVOVELKIS	702	64	663 MINERALSKE PROD. I.E.N.	955	7481
278 ANDRE RÅ MINERALER	100551	27663	664 GLASS	1450	11155
281 JERNMALM	1863705	240564	665 GLASSVARER	11	570
282 JERN- OG STÅLAVFALL	23721	11968	666 KERAMISKE PRODUKTER	72	1953
287 MALMER AV UEDLE METALLER I.E.N.	424229	150098	667 PERLER, EDLE STEINER	7	640
288 AVFALL AV IKKE-JERNH. UEDLE METALLER	82249	61077	671 RÅJERN, SPEILJERN M.V.	224415	566596
289 MALMER OG AVFALL AV EDLE METALLER	..	654	672 JERN OG STÅL, PRIMÆR FORM	27875	29700
291 ANIMALSKE RÅVARER, I.E.N.	24	596	673 STANGSTÅL, PROFILSTÅL MV	46970	77181
292 VEGETABILSKE RÅVARER	588	3907	674 JERNPLATER, UNIVERSALSTÅL	6850	12223
322 KULL, BRUNKULL OG TORV	60534	10977	676 SKINNER AV JERN EL. STÅL	2127	1522
323 BRIKETTER; KOKS; RETORTKULL	752	123	678 RØR AV JERN ELLER STÅL	1097	2014
334 MINERALOLJEPRODUKTER	..	79537	679 STØPTE, SMIDDE ETC. VARER AV JERN ELLER STÅL, UBEARBEIDD I.E.N.	199	1623
335 RESTSTOFFER AV MINERALOLJEPRODUKTER	6370	2647	681 SØLV OG PLATINAMETALLER	..	1217
341 GASS, NATURLIG OG TILVIRKET	..	4317967	682 KOPPER	14313	143105
411 DYREFETT OG -OLJER	23819	51732	683 NIKKEL	5691	148820
423 PLANTEOLJER, BLØTE	18	382	684 ALUMINIUM	160553	1088481
431 OLJE OG FETT, BEARBEIDD; VOKS	6800	22402	685 BLY	41	165
511 HYDROKARBONER ETC.	:	:	686 SINK	13394	49444
512 ALKOHOLER, FENOLER M.V.	..	7849	689 ANDRE UEDLE METALLER	:	:
513 KARBOKSYLSYRER M.V.	383	3660	691 METALLKONSTRUKSJONER	277	4154
514 NITROGENFUNKSJONELLE GRUPPER	602	1398	692 METALLBEHOLDERE	45	1191
515 METALLORGANISKE OG IKKE-METALLORGANISKE FORB.	1	69	693 METALLRÅDVARER, UNNT. ISOLERTE ELEKTRISKE LEDNINGER	108	1768
516 ORGANISKE KJEMIKALIER I.E.N.	394	14834	694 SPIKER, SKRUER O.L. AV JERN, STÅL OG KOPPER	11	276
			695 HÅND- OG MASKINVERKTØY	..	5185
			696 KNIVER, BESTIKK, SAKSER	4	800
			697 HUSHOLDINGSARTIKLER AV UEDLE METALLER	..	10667
			699 ANDRE VARER AV UEDLE METALLER	1318	21512
			713 STEMPELDREVNE FORBRENNINGSMOTORER	..	9292
			714 KRAFTMASKINER, IKKE-ELEKTRISKE	..	:

TABELL 19 (FORTS.). SAMHANDELEN MED DE ENKELTE LAND FORDELT PÅ GRUPPER ETTER SITC-REV.2

LAND OG VARE	MENGDE TONN	VERDI 1000 KR	LAND OG VARE	MENGDE TONN	VERDI 1000 KR
716 ROTERENDE ELEKTRISKE MASKINER OG APPARATER	..	20391	872 MEDISINSKE INSTRUMENTER OG APPARATER I.E.N.	80	8446
718 ANDRE KRAFTMASKINER	..	153	873 MÅLERE, TELLEAPP. I.E.N.	104	57
721 LANDBRUKSMASKINER	..	34511	874 INSTRUMENTER OG APP. FOR MÅLING, KONTROLL, ANALYSE OG REGULERING I.E.N.	..	18227
722 TRAKTORER	1	1345	881 FOTOGRAFIAPP. OG UTSTYR	..	1931
723 ANLEGGSMASKINER, -UTSTYR	..	9273	882 FILM OG KJEMIKALIER TIL FOTOGRAFISK BRUK	36	2344
724 MASKINER FOR TEKSTIL- OG LÆRINDUSTRIEN	..	2983	884 OPTISKE ARTIKLER, I.E.N.	..	1092
725 MASKINER FOR CELLULOSE- OG PAPIRINDUSTRIEN	..	2867	885 UR	..	605
726 MASKINER FOR TRYKKING OG BOKBINDING	..	491	892 TRYKKSAKER	241	5694
727 MASKINER FOR NÆRINGS- MIDDELINDUSTRIEN	..	21210	893 VARER AV PLAST	1195	17113
728 MASKINER OG UTSTYR FOR SPES. INDUSTRIER I.E.N.	..	16013	894 BARNEVOGNER, LEKETØY, SPILL OG SPORTSARTIKLER	..	:
736 VERKTØYMASKINER FOR BEARBEIDING AV METALLER	..	1634	895 KONTORUTSTYR OG KONTORREKVISITA I.E.N.	..	95
737 METALLBEARBEIDINGS- MASKINER	..	912	896 KUNSTVERK, ANTIKVITETER,	3	2735
741 VARME- OG KJØLEUTST. I.E.N.	..	8511	897 GULLSMEDARB., BIJOUTERI	..	2942
742 PUMPER FOR VÅSKER; VÅSKEELEVATORER	..	14789	898 MUSIKKINSTRUMENTER, DELER OG TILBEHØR	..	889
743 PUMPER, KOMPRESSORER, VIFTER, SENTRIFUGER M.V.	..	6765	899 FERDIGE VARER I.E.N.	..	2652
744 MEKANISK UTSTYR FOR HÅNDBRING AV GODS	..	31287	941 LEVENDE DYR I.E.N.	..	168
745 ANDRE IKKE-ELEKTRISKE MASKINER, APP. OG VERKTØY	..	3752	951 KRIGSVÅPEN OG AMMUNISJON	..	:
749 IKKE-ELEKTRISKE DELER OG TILBEHØR TIL MASKINER	299	8468	151 TYSKLAND, ØST		
751 KONTORMASKINER	1	22	INNFORSEL I ALT	..	218054
752 AUTOMATISKE DATA- BEHANDLINGSMASKINER	1	3854	061 SUKKER OG HONNING	1388	1980
759 DELER OG TILBEHØR TIL GR. 751 OG 752	11	13501	062 SUKKERVARER UTEN INNHOLD AV KAKAO	20	123
762 RADIOMOTTAKERE	1	1771	073 SJOKLADE	4	73
763 GRAMMOFONER, DIKTERAPP. O.L. FOR OPPTAK OG GJENGIVELSE AV LYD	1	4422	222 OLJEFRØ TIL UTVINNING AV BLØTE OLJER	2447	3632
764 TELEKOMMUNIKASJONSUTSTYR	..	48801	273 STEIN, SAND, GRUS	784	627
771 ELEKTRISKE KRAFTMASKINER OG DELER	..	1585	278 ANDRE RÅ MINERALER	23757	7596
772 ELEKTRISKE APP. TIL Å SLUTTE, BRYTE, SIKRE MV. ELEKTRISKE STRØMKRETSE	..	16405	292 VEGETABILISKE RÅVARER	90	595
773 UTSTYR FOR OVERFØRING AV ELEKTRISITET	:	:	334 MINERALOLJEPRODUKTER	..	27624
774 ELEKTRISKE APPARATER TIL MEDISINSK BRUK	..	4454	511 HYDROKARBONER ETC.	29	69
775 MASKINER, APP. OG UTSTYR TIL HUSHOLDNINGSBRUK	..	7044	512 ALKOHOLER, FENOLER M.V.	..	3083
776 ELEKTRONRØR, HALVLEDER- KOMPONENTER M.V.	..	2902	514 NITROGENFUNKSJONELLE GRUPPER	66	430
778 ELEKTRISKE MASKINER OG APPARATER I.E.N.	..	11309	515 METALLORGANISKE OG IKKE- METALLORGANISKE FORB.	327	1029
781 PERSONBILER, HERUNDER STASJONSVOGNER	1	192	522 UORGANISKE KJEMISKE GRUNNSTOFFER M.V.	333	954
782 VARE-, LASTE-, OG SPESIALBILER	1	15	523 UORGANISKE KJEMI- KALIER M.V., I.E.N.	1300	800
784 DELER OG TILBEHØR TIL 722, 781, 782 OG 783	..	43866	541 MEDISINSKE OG FARMASØY- TISKE PRODUKTER	1	69
785 MOTORSYKLER, SCOOTERE OG SYKLER	..	112	572 SPRENGSTOFFER	71	831
786 TILHENGERE O.A. KJØRE- TØYER UTEN MOTOR I.E.N.	..	2547	582 KONDENSASJONS-, POLY- KONDENSASJONS- OG POLY- ADDISJONSPRODUKTER	21	159
792 LUFTFARTØYER, TILBEHØR OG DELER	..	371	592 STIVELSE, INULIN OG KLEBEMIDLER M.V.	20	62
793 SKIP, BÅTER OG ANNET FLYTENDE MATERIELL	..	42019	598 DIVERSE KJEMISKE PRODUKTER I.E.N.	5	52
812 SANITÆR-VARME-LYSUTSTYR	303	11816	612 VARER AV LÆR EL. KUNSTLÆR	3	189
821 MØBLER	..	23057	613 PELSSKINN, BEREDTE	0	71
831 REISEEFFEKTER, VESKER O.L	..	249	621 HALVFABRIKATER AV GUMMI	48	236
842 YTTERTØY AV TEKSTILSTOFF UNNTATT TRIKOTASJE, FOR MENN OG GUTTER	1	36188	625 DEKK OG SLANGER AV GUMMI	..	542
843 YTTERTØY AV TEKSTILSTOFF UNNTATT TRIKOTASJE, FOR KVINNER, PIKER, SMÅBARN	1	13303	635 VARER AV TRE I.E.N.	..	948
845 YTTERTØY AV TRIKOTASJE	1	90690	642 VARER AV PAPIR, PAPP M.V.	31	702
846 UNDERTØY AV TRIKOTASJE	..	3214	651 TEKSTILGARN	5	174
847 TILBEHØR TIL KLÆR AV TEKSTILSTOFF	..	3683	652 VEVNADER AV BOMULL	14	399
848 TILBEHØR TIL KLÆR AV ANDRE MAT. HODEPLAGG	..	1433	653 VEVNADER AV SYNTETISKE ELLER KUNSTIGE FIBRER	47	1736
851 FOTTØY	..	2552	655 TRIKOTASJE, METERVARE	43	1555
871 OPTISKE INSTRUMENTER OG APPARATER	2	160	656 TYLL, BÅND, BLONDER O.L.	22	1934
			657 SPESIELLE TEKSTIL- STOFFER OG VARER	14	182
			658 ANDRE TEKSTILVARER I.E.N.	107	3091
			659 GOLVBELEGG M.V.	47	1923
			661 KALK, SEMENT M.V.	68	145
			662 TEGLVERKSPRODUKTER O.L.	..	566
			664 GLASS	49	147
			665 GLASSVARER	1147	3736
			666 KERAMISKE PRODUKTER	537	6941
			673 STANGSTÅL, PROFILSTÅL MV	22	69
			678 RØR AV JERN ELLER STÅL	25	78
			694 SPIKER, SKRUER O.L.		
			AV JERN, STÅL OG KOPPER	349	1724
			695 HÅND- OG MASKINVERKTØY	..	780
			696 KNIVER, BESTIKK, SAKSER	3	159

TABELL 19 (FORTS.). SAMHANDELEN MED DE ENKELTE LAND FORDELT PÅ GRUPPER ETTER SITC-REV.2

LAND OG VARE	MENGDE TONN	VERDI 1000 KR	LAND OG VARE	MENGDE TONN	VERDI 1000 KR
697 HUSHOLDNINGSARTIKLER AV UEDLE METALLER	..	1042	287 MALMER AV UEDLE METALLER I.E.N.	2499	334
699 ANDRE VARER AV UEDLE METALLER	112	1428	431 OLJE OG FETT, BEARBEIDD; VOKS	2115	6677
716 ROTERENDE ELEKTRISKE MASKINER OG APPARATER	..	3372	513 KARBOKSYLSYRER M.V.	48	462
721 LANDBRUKSMASKINER	..	76	522 UORGANISKE KJEMISKE GRUNNSTOFFER M.V.	3573	1731
725 MASKINER FOR CELLULOSE- OG PAPIRINDUSTRIEN	..	934	523 UORGANISKE KJEMI-KALIER M.V., I.E.N.	259	2012
726 MASKINER FOR TRYKKING OG BOKBINDING	..	6230	541 MEDISINSKE OG FARMASØYTISKE PRODUKTER	0	67
728 MASKINER OG UTSTYR FOR SPES. INDUSTRIER I.E.N.	..	2377	585 KUNSTHARPIKSER OG PLASTMATERIALER I.E.N.	:	:
736 VERKTØYMASKINER FOR BEARBEIDING AV METALLER	..	740	641 PAPIR OG PAPP	1624	5026
737 METALLBEARBEIDINGS-MASKINER	..	225	671 RÅJERN, SPEILJERN M.V.	1836	3294
742 PUMPER FOR VÆSKER; VÆSKEELEVATORER	..	53	684 ALUMINIUM	814	4817
743 PUMPER, KOMPRESSORER, VIFTER, SENTRIFUGER M.V.	..	57	686 SINK	2564	10284
744 MEKANISK UTSTYR FOR HÅNDTERING AV GODS	..	423	689 ANDRE UEDLE METALLER	:	:
745 ANDRE IKKE-ELEKTRISKE MASKINER, APP. OG VERKTØY	..	230	695 HÅND- OG MASKINVERKTØY	..	207
749 IKKE-ELEKTRISKE DELER OG TILBEHØR TIL MASKINER	19	503	713 STEMPELDREVNE FOR-BRENNINGSMOTORER	..	1248
751 KONTORMASKINER	551	371	726 MASKINER FOR TRYKKING OG BOKBINDING	..	216
764 TELEKOMMUNIKASJONSUTSTYR	..	532	728 MASKINER OG UTSTYR FOR SPES. INDUSTRIER I.E.N.	..	696
771 ELEKTRISKE KRAFTMASKINER OG DELER	..	57	741 VARME-OG KJØLEUTST. I.E.N	..	301
772 ELEKTRISKE APP. TIL Å SLUTTE, BRYTE, SIKRE MV. ELEKTRISKE STRØMKRETSE	..	636	742 PUMPER FOR VÆSKER; VÆSKEELEVATORER	..	216
773 UTSTYR FOR OVERFØRING AV ELEKTRISITET	839	6728	743 PUMPER, KOMPRESSORER, VIFTER, SENTRIFUGER M.V.	..	90
775 MASKINER, APP. OG UTSTYR TIL HUSHOLDNINGSBRUK	..	204	744 MEKANISK UTSTYR FOR HÅNDTERING AV GODS	..	700
778 ELEKTRISKE MASKINER OG APPARATER I.E.N.	..	988	745 ANDRE IKKE-ELEKTRISKE MASKINER, APP. OG VERKTØY	..	103
786 TILHENGERE O.A. KJØRE-TØYER UTEN MOTOR I.E.N.	..	318	749 IKKE-ELEKTRISKE DELER OG TILBEHØR TIL MASKINER	1	57
793 SKIP, BÅTER OG ANNET FLYTENDE MATERIELL	..	60270	752 AUTOMATISKE DATA-BEHANDLINGSMASKINER	1	5
812 SANITÆR-VARME-LYSTYR	46	1008	759 DELER OG TILBEHØR TIL GR. 751 OG 752	0	143
821 MØBLER	..	13167	764 TELEKOMMUNIKASJONSUTSTYR	..	3827
831 REISEEFFEKTER, VÆSKER O.L	..	5426	772 ELEKTRISKE APP. TIL Å SLUTTE, BRYTE, SIKRE MV. ELEKTRISKE STRØMKRETSE	..	1885
842 YTTERTØY AV TEKSTILSTOFF UNNTATT TRIKOTASJE, FOR MENN OG GUTTER	1	19957	774 ELEKTRISKE APPARATER TIL MEDISINSK BRUK	..	294
843 YTTERTØY AV TEKSTILSTOFF UNNTATT TRIKOTASJE, FOR KVINNER, PIKER, SMÅBARN	1	8585	775 MASKINER, APP. OG UTSTYR TIL HUSHOLDNINGSBRUK	..	72
844 UNDERTØY AV TEKSTILSTOFF UNNTATT TRIKOTASJE	..	78	778 ELEKTRISKE MASKINER OG APPARATER I.E.N.	..	2180
845 YTTERTØY AV TRIKOTASJE	1	45219	793 SKIP, BÅTER OG ANNET FLYTENDE MATERIELL	..	337
846 UNDERTØY AV TRIKOTASJE	..	1249	874 INSTRUMENTER OG APP. FOR MÅLING, KONTROLL, ANALYSE OG REGULERING I.E.N.	..	398
847 TILBEHØR TIL KLÆR AV TEKSTILSTOFF	..	1586	894 BARNEVOGNER, LEKETØY, SPILL OG SPORTSARTIKLER	..	:
848 TILBEHØR TIL KLÆR AV ANDRE MAT.; HODEPLAGG	..	221	152 UNGARN	..	99798
851 FOTTØY	..	632	INNFORSEL I ALT	..	99798
871 OPTISKE INSTRUMENTER OG APPARATER	1	344	011 KJØTT, FERSKT, KJØLT M.V.	6	114
874 INSTRUMENTER OG APP. FOR MÅLING, KONTROLL, ANALYSE OG REGULERING I.E.N.	..	2538	044 MAIS, UMALT	39	260
881 FOTOGRAFIAPP. OG UTSTYR	..	254	054 GRØNNSAKER, FRISKE, KJØLTE, FRYSTE, TØRKEDE	490	1475
885 UR	..	412	056 GRØNNSAKER, KONSERVETE ELLER TILBEREDTE, I.E.N.	19	157
892 TRYKKSAKER	29	568	057 FRUKT OG NØTTER, FRISKE, TØRKEDE	222	367
893 VARER AV PLAST	14	224	058 FRUKT, TILBEREDT ELLER KONSERVET	37	120
894 BARNEVOGNER, LEKETØY, SPILL OG SPORTSARTIKLER	..	10377	061 SUKKER OG HONNING	102	666
897 GULLSMEDARB., BIJOUTERI	..	634	073 SJOKOLADE	3	98
898 MUSIKKINSTRUMENTER, DELER OG TILBEHØR	..	8532	075 KRYDDERIER	22	278
899 FERDIGE VARER I.E.N.	..	1486	081 FORSTOFFER FOR DYR	324	216
151 TYSKLAND, ØST	..	133186	112 ALKOHOLHOLDIGE DRILLE- VARER	4	679
UTFØRSEL I ALT	..	133186	245 VED TIL BRENSSEL; TREKULL	..	732
034 FISK, FERSK, KJØLT ELLER FRYST	327	589	335 RESTSTOFFER AV MINERAL-OLJEPRODUKTER	1155	3688
081 FORSTOFFER FOR DYR	24324	43587	514 NITROGENFUNKSJONELLE GRUPPER	5	84
251 PAPIRMASSE	12115	31438	515 METALLORGANISKE OG IKKE-METALLORGANISKE FORB.	2	407
278 ANDRE RÅ MINERALER	11978	2177			

TABELL 19 (FORTS.). SAMHANDELEN MED DE ENKELTE LAND FORDELT PÅ GRUPPER ETTER SITC-REV.2

LAND OG VARE	MENGDE TONN	VERDI 1000 KR	LAND OG VARE	MENGDE TONN	VERDI 1000 KR
523 UORGANISKE KJEMI-KALIER M.V., I.E.N.	920	2834	152 UNGARN		
541 MEDISINSKE OG FARMASØYTISKE PRODUKTER	0	500	UTFØRSEL I ALT	..	57268
583 POLYMERISASJONS- OG KOPOLYMERISASJONS-PRODUKTER	17	71	037 FISK, KREPSDYR OG BLØTDYR, TILBEREDT ELLER KONSERVERT, I.E.N.	173	1643
611 LÅR	7	565	251 PAPIRMASSE	2790	6900
612 VARER AV LÅR EL.KUNSTLÅR	1	76	267 KUNSTIGE TEKSTILFIBRER FOR SPINNING	19	162
625 DEKK OG SLANGER AV GUMMI	..	1893	278 ANDRE RA MINERALER	1535	695
628 GUMMIVARER I.E.N.	86	417	335 RESTSTOFFER AV MINERAL-OLJEPRODUKTER	2284	1443
635 VARER AV TRE I.E.N.	..	104	511 HYDROKARBONER ETC.	:	:
651 TEKSTILGARN	34	312	513 KARBOKSYLSYRER M.V.	1	175
652 VEVNADER AV BOMULL	75	1906	514 NITROGENFUNKSJONELLE GRUPPER	114	329
653 VEVNADER AV SYNTETISKE ELLER KUNSTIGE FIBRER	2	62	522 UORGANISKE KJEMISKE GRUNNSTOFFER M.V.	180	937
657 SPEIELLE TEKSTILSTOFFER OG VARER	40	551	523 UORGANISKE KJEMIKALIER M.V., I.E.N.	30	199
658 ANDRE TEKSTILVARER I.E.N	55	1672	541 MEDISINSKE OG FARMASØYTISKE PRODUKTER	0	128
659 GOLVBELEGG M.V.	23	359	554 SÅPE, PUSSEMIDLER O.L.	260	707
666 KERAMISKE PRODUKTER	18	329	582 KONDENSASJONS-, POLYKONDENSASJONS- OG POLYADDISJONSPRODUKTER	176	464
673 STANGSTÅL, PROFILSTÅL MV	14354	24400	583 POLYMERISASJONS- OG KOPOLYMERISASJONS-PRODUKTER	121	1223
674 JERNPLATER, UNIVERSALSTÅL	6784	10527	585 KUNSTHARPIKSER OG PLASTMATERIALER I.E.N.	:	:
675 BÅND AV JERN ELLER STÅL	54	97	598 DIVERSE KJEMISKE PRODUKTER I.E.N.	108	136
678 RØR AV JERN ELLER STÅL	1625	5066	641 PAPIR OG PAPP	182	1137
693 METALLTRÅDVARER, UNNT. ISOLERTE ELEKTRISKE LEDNINGER	249	1587	664 GLASS	650	5718
697 HUSHOLDNINGSARTIKLER AV UEDLE METALLER	..	73	671 RÅJERN, SPEILJERN M.V.	180	198
699 ANDRE VARER AV UEDLE METALLER	17	394	674 JERNPLATER, UNIVERSALSTÅL	4995	15548
721 LANDBRUKSMASKINER	..	294	689 ANDRE UEDLE METALLER	:	:
736 VERKTØYMASKINER FOR BEARBEIDING AV METALLER	..	56	691 METALLKONSTRUKSJONER	0	203
742 PUMPER FOR VÅSKER; VÅSKEELEVATORER	..	77	724 MASKINER FOR TEKSTIL- OG LÅRINDUSTRIEN	..	358
743 PUMPER, KOMPRESSORER, VIFTER, SENTRIFUGER M.V.	..	692	728 MASKINER OG UTSTYR FOR SPES. INDUSTRIER I.E.N.	..	1842
749 IKKE-ELEKTRISKE DELER OG TILBEHØR TIL MASKINER	9	727	736 VERKTØYMASKINER FOR BEARBEIDING AV METALLER	..	528
751 KONTORMASKINER	118	110	743 PUMPER, KOMPRESSORER, VIFTER, SENTRIFUGER M.V.	..	6021
759 DELER OG TILBEHØR TIL GR. 751 OG 752	3	175	744 MEKANISK UTSTYR FOR HÅNDTERING AV GODS	..	156
764 TELEKOMMUNIKASJONSUTSTYR	..	78	749 IKKE-ELEKTRISKE DELER OG TILBEHØR TIL MASKINER	0	84
771 ELEKTRISKE KRAFTMASKINER OG DELER	..	90	763 GRAMMOFONER, DIKTERAPP. O.L. FOR OPPTAK OG GJENGIVELSE AV LYD	1	28
772 ELEKTRISKE APP. TIL Å SLUTTE, BRYTE, SIKRE MV. ELEKTRISKE STRØMKRETSE	..	773	773 UTSTYR FOR OVERFØRING AV ELEKTRISITET	:	:
775 MASKINER, APP. OG UTSTYR TIL HUSHOLDNINGSBRUK	..	3209	848 TILBEHØR TIL KLÅR AV ANDRE MAT.; HODEPLAGG	..	58
778 ELEKTRISKE MASKINER OG APPARATER I.E.N.	..	2495	872 MEDISINSKE INSTRUMENTER OG APPARATER I.E.N.	0	54
783 MOTORKJØRETØYER I.E.N.	1	64	874 INSTRUMENTER OG APP. FOR MÅLING, KONTROLL, ANALYSE OG REGULERING I.E.N.	..	201
786 TILHENGERE O.A. KJØRETØYER UTEN MOTOR I.E.N.	..	111	894 BARNEVOGNER, LEKETØY, SPILL OG SPORTSARTIKLER	..	:
821 MØBLER	..	3584	153 ØSTERRIKE		
831 REISEEFFEKTER, VESKER O.L	..	225	INNFØRSEL I ALT	..	873316
842 YTTERTØY AV TEKSTILSTOFF UNNTATT TRIKOTASJE, FOR MENN OG GUTTER	1	10502	024 OST OG OSTEMASSE	6	93
843 YTTERTØY AV TEKSTILSTOFF UNNTATT TRIKOTASJE, FOR KVINNER, PIKER, SMÅBARN	1	40473	048 ANDRE KORNVARER	242	2307
844 UNDTØY AV TEKSTILSTOFF UNNTATT TRIKOTASJE	..	425	054 GRØNNSAKER, FRISKE, KJØLTE, FRYSTE, TØRKEDE	32	101
845 YTTERTØY AV TRIKOTASJE	1	84070	058 FRUKT, TILBEREDT ELLER KONSERVERT	452	5492
846 UNDTØY AV TRIKOTASJE	..	1975	061 SUKKER OG HONNING	23854	43378
847 TILBEHØR TIL KLÅR AV TEKSTILSTOFF	..	2264	062 SUKKERVARER UTEN INNHOLD AV KAKAO	19	284
848 TILBEHØR TIL KLÅR AV ANDRE MAT.; HODEPLAGG	..	6421	073 SJOKOLADE	49	1677
874 INSTRUMENTER OG APP. FOR MÅLING, KONTROLL, ANALYSE OG REGULERING I.E.N.	..	98	098 MATVARER, TILBEREDTE, I.E.N.	108	1328
892 TRYKKSAKER	193	3185			
894 BARNEVOGNER, LEKETØY, SPILL OG SPORTSARTIKLER	..	2684			
896 KUNSTVERK, ANTIKVITETER,	2	137			
897 GULLSMEDARB., BIJOUTERI	..	486			
898 MUSIKKINSTRUMENTER, DELER OG TILBEHØR	..	76			
899 FERDIGE VARER I.E.N.	..	510			

TABELL 19 (FORTS.). SAMHANDELEN MED DE ENKELTE LAND FORDELT PÅ GRUPPER ETTER SITC-REV.2

LAND OG VARE	MENGDE TONN	VERDI 1000 KR	LAND OG VARE	MENGDE TONN	VERDI 1000 KR
112 ALKOHOLHOLDIGE DRILLE- VARER	4	35	695 HÅND- OG MASKINVERKTØY	..	2912
263 BOMULL	17	56	696 KNIVER, BESTIKK, SAKSER	19	1655
266 SYNTETISKE TEKSTILFIBRER FOR SPINNING	161	1664	697 HUSHOLDNINGSARTIKLER AV UEDLE METALLER	..	401
267 KUNSTIGE TEKSTILFIBRER FOR SPINNING	16	161	699 ANDRE VARER AV UEDLE METALLER	1155	20197
278 ANDRE RÅ MINERALER	2724	6543	711 DAMPKJELER	..	506
287 MALMER AV UEDLE METALLER I.E.N.	19	62	713 STEMPELDREVNENE FOR- BRENNINGSMOTORER	..	590
512 ALKOHOLER, FENOLER M.V.	..	135	714 KRAFTMASKINER, IKKE-ELEKTRISKE	..	158
513 KARBOKSYLSYRER M.V.	2284	10010	716 ROTERENDE ELEKTRISKE MASKINER OG APPARATER	..	10389
514 NITROGENFUNKSJONELLE GRUPPER	22	165	718 ANDRE KRAFTMASKINER	..	2351
515 METALLORGANISKE OG IKKE- METALLORGANISKE FORB.	441	2010	721 LANDBRUKSMASKINER	..	2777
516 ORGANISKE KJEMIKALIER I.E.N.	21	111	722 TRAKTORER	1	11
522 UORGANISKE KJEMISKE GRUNNSTOFFER M.V.	81	382	723 ANLEGGSMASKINER,-UTSTYR	..	1703
523 UORGANISKE KJEM- KALIER M.V., I.E.N.	98	430	724 MASKINER FOR TEKSTIL- OG LÆRINDUSTRIEN	..	689
533 FARGER, MALINGER, FERNISSER O.L.	..	291	725 MASKINER FOR CELLULOSE- OG PAPIRINDUSTRIEN	..	1577
541 MEDISINSKE OG FARMASØY- TISKE PRODUKTER	12	646	727 MASKINER FOR NÆRINGS- MIDDELINDUSTRIEN	..	2806
553 PARFYMER OG KOSMETIKK	1	64	728 MASKINER OG UTSTYR FOR SPES. INDUSTRIER I.E.N.	..	16273
554 SÅPE, PUSSEMEDLER O.L.	265	1216	736 VERKTØYMASKINER FOR BEARBEIDING AV METALLER	..	2557
572 SPRENGSTOFFER	14	839	737 METALLBEARBEIDINGS- MASKINER	..	1064
582 KONDENSASJONS-, POLY- KONDENSASJONS- OG POLY- ADDISJONSPRODUKTER	115	3599	741 VARME-OG KJØLEUTST.I.E.N	..	2803
583 POLYMERISASJONS- OG KOPOLYMERISASJONS- PRODUKTER	1953	15207	742 PUMPER FOR VÅSKER; VÅSKEELEVATORER	..	3523
584 REGENERERT CELLULOSE	5	116	743 PUMPER, KOMPRESSORER, VIFTER, SENTRIFUGER M.V.	..	2277
591 DESINFEKSJONS-, INSEKT-OG SOPPDREPENDE MIDLER	53	537	744 MEKANISK UTSTYR FOR HÅNTERING AV GODS	..	13413
592 STIVELSE, INULIN OG KLEBEMIDLER M.V.	7	314	745 ANDRE IKKE-ELEKTRISKE MASKINER, APP. OG VERKTØY	..	4138
598 DIVERSE KJEMISKE PRODUKTER I.E.N.	160	1025	749 IKKE-ELEKTRISKE DELER OG TILBEHØR TIL MASKINER	255	14145
611 LÆR	214	27373	751 KONTORMASKINER	1	13667
612 VARER AV LÆR EL.KUNSTLÆR	158	5131	752 AUTOMATISKE DATA- BEHANDLINGSMASKINER	1	43
621 HALVFABRIKATER AV GUMMI	382	6101	759 DELER OG TILBEHØR TIL GR. 751 OG 752	0	91
625 DEKK OG SLANGER AV GUMMI	..	18968	761 FJERNSYNSMOTTAKERE	1	10208
628 GUMMIVARER I.E.N.	15	715	762 RADIOMOTTAKERE	1	3909
634 FINER, KRYSSFINER M.V.	..	54	763 GRAMMOFONER, DIKTERAPP. O.L. FOR OPPTAK OG GJENGIVELSE AV LYD	1	25716
635 VARER AV TRE I.E.N.	..	336	764 TELEKOMMUNIKASJONSUTSTYR	..	5214
641 PAPIR OG PAPP	3109	12954	771 ELEKTRISKE KRAFTMASKINER OG DELER	..	8570
642 VARER AV PAPIR, PAPP M.V.	1055	6985	772 ELEKTRISKE APP. TIL Å SLUTTE, BRYTE, SIKRE MV. ELEKTRISKE STRØMKRETSE	..	12837
651 TEKSTILGARN	471	17474	773 UTSTYR FOR OVERFØRING AV ELEKTRISITET	308	5673
652 VEVNADER AV BOMULL	239	15582	774 ELEKTRISKE APPARATER TIL MEDISINSK BRUK	..	674
653 VEVNADER AV SYNTETISKE ELLER KUNSTIGE FIBRER	512	32404	775 MASKINER, APP. OG UTSTYR TIL HUSHOLDNINGSBRUK	..	9302
654 TEKSTILVEVNADER AV ANDRE MATERIALER	39	2439	776 ELEKTRONRØR, HALVLEDER- KOMPONENTER M.V.	..	136
655 TRIKOTASJE, METERVARE	75	4477	778 ELEKTRISKE MASKINER OG APPARATER I.E.N.	..	9473
656 TYLL, BÅND, BLONDER O.L.	14	1986	781 PERSONBILER, HERUNDER STASJONSVOGNER	1	5
657 SPESIELLE TEKSTIL- STOFFER OG VARER	262	7513	782 VARE-, LASTE-, OG SPESIALBILER	1	16
658 ANDRE TEKSTILVARER I.E.N	265	13683	783 MOTORKJØRETØYER I.E.N.	1	4
659 GOLVBELEGG M.V.	558	10348	784 DELER OG TILBEHØR TIL 722, 781, 782 OG 783	..	900
662 TEGLVERKSPRODUKTER O.L.	..	11678	785 MOTORSYKLER, SCOOTERE OG SYKLER	..	1449
663 MINERALSKE PROD. I.E.N.	863	10889	786 TILHENGERE O.A. KJØRE- TØYER UTEN MOTOR I.E.N.	..	615
664 GLASS	91	1079	791 RULLENDE MATERIELL TIL JERNBANER OG SPORVEIER	..	9518
665 GLASSVARER	67	843	793 SKIP, BÅTER OG ANNET FLYTENDE MATERIELL	..	123
666 KERAMISKE PRODUKTER	16	488	812 SANITÆR-VARME-LYSUTSTYR	78	2269
671 RÅJERN, SPEILJERN M.V.	17	1777	821 MØBLER	..	6724
672 JERN OG STÅL, PRIMÆR FORM	119	962	831 REISEEFFEKTER, VESKER O.L	..	698
673 STANGSTÅL, PROFILSTÅL MV	1189	4807	842 YTTERTØY AV TEKSTILSTOFF UNNTATT TRIKOTASJE, FOR MENN OG GUTTER	1	34512
674 JERNPLATER, UNIVERSALSTÅL	4091	10020	843 YTTERTØY AV TEKSTILSTOFF UNNTATT TRIKOTASJE, FOR KVINNER, PIKER, SMÅBARN	1	144197
675 BÅND AV JERN ELLER STÅL	1738	4234			
676 SKINNER AV JERN EL. STÅL	571	2451			
677 TRUKKET TRÅD AV JERN ELLER STÅL	112	427			
678 RØR AV JERN ELLER STÅL	4950	17979			
679 STØPTE, SMIDDE ETC. VARER AV JERN ELLER STÅL, UBEARBEIDD I.E.N.	112	1206			
682 KOPPER	87	1521			
684 ALUMINIUM	1306	13396			
691 METALLKONSTRUKSJONER	350	1690			
692 METALLBEHOLDERE	75	765			
693 METALLTRØDVARER, UNNT. ISOLERTE ELEKTRISKE LEDNINGER	1094	4381			
694 SPIKER, SKRUER O.L. AV JERN, STÅL OG KOPPER	711	6614			

TABELL 19 (FORTS.). SAMHANDELEN MED DE ENKELTE LAND FORDELT PÅ GRUPPER ETTER SITC-RÉV.2

LAND OG VARE	MENGDE TONN	VERDI 1000 KR	LAND OG VARE	MENGDE TONN	VERDI 1000 KR
844 UNDERTØY AV TEKSTILSTOFF UNNTATT TRIKOTASJE	..	1337	621 HALVFABRIKATER AV GUMMI	3	109
845 YTERTØY AV TRIKOTASJE 1	440472	23992	625 DEKK OG SLANGER AV GUMMI	..	124
846 UNDERTØY AV TRIKOTASJE	..	37824	628 GUMMIVARER I.E.N.	13	293
847 TILBEHØR TIL KLÆR AV TEKSTILSTOFF	..	1758	634 FINER, KRYSSFINER M.V.	..	54
848 TILBEHØR TIL KLÆR AV ANDRE MAT./HODEPLAGG	..	6658	635 VARER AV TRE I.E.N.	..	2736
851 FOTTØY	..	83754	641 PAPIR OG PAPP	2415	7488
871 OPTISKE INSTRUMENTER OG APPARATER	2	1101	642 VARER AV PAPIR, PAPP M.V.	1038	7605
872 MEDISINSKE INSTRUMENTER OG APPARATER I.E.N.	0	156	651 TEKSTILGARN	5	202
873 MÅLERE, TELLEAPP. I.E.N. 1	5252	148	652 VEVNADER AV BOMULL	9	235
874 INSTRUMENTER OG APP. FOR MÅLING, KONTROLL, ANALYSE OG REGULERING I.E.N.	..	3963	654 TEKSTILVEVNADER AV ANDRE MATERIALER	3	187
881 FOTOGRAFIAPP. OG UTSTYR	..	6001	655 TRIKOTASJE, METERVARE	5	273
882 FILM OG KJEMIKALIER TIL FOTOGRAFISK BRUK	0	119	657 SPESIELLE TEKSTILSTOFFER OG VARER	53	656
884 OPTISKE ARTIKLER, I.E.N.	..	8373	658 ANDRE TEKSTILVARER I.E.N	9	503
892 TRYKKSAKER	53	1923	659 GOLVBELEGG M.V.	23	175
893 VARER AV PLAST	301	5957	662 TEGLVERKSPRODUKTER O.L.	..	492
894 BARNEVOGNER, LEKETØY, SPILL OG SPORTSARTIKLER	..	32847	664 GLASS	215	1288
895 KONTORUTSTYR OG KONTORREKVISITA I.E.N.	..	5719	666 KERAMISKE PRODUKTER	4	103
896 KUNSTVERK, ANTIKVITETER,	1	523	671 RØJERN, SPEILJERN M.V.	23065	50109
897 GULLSMEDARB., BIJOUTERI	..	4887	682 KOPPER	3	90
898 MUSIKKINSTRUMENTER, DELER OG TILBEHØR	..	3748	683 NIKKEL	129	3224
899 FERDIGE VARER I.E.N.	..	2251	684 ALUMINIUM	5990	47964
931 SPES. VARER OG TRANSAKSJONER, IKKE GRUPPERT ETTER ART	1	75	686 SINK	64	338
951 KRIGSVÅPEN OG AMMUNISJON	..	:	689 ANDRE UEDLE METALLER	:	:
153 ØSTERRIKE	..	329601	692 METALLBEHOLDERE	178	4894
UTFØRSEL I ALT	..	329601	693 METALLTRØDVARER, UNNT. ISOLERTE ELEKTRISKE LEDNINGER	233	2309
011 KJØTT, FERSKT, KJØLT M.V.	51	1416	694 SPIKER, SKRUER O.L. AV JERN, STÅL OG KOPPER	8	199
024 OST OG OSTEMASSE	24	294	695 HÅND- OG MASKINVERKTØY	..	396
034 FISK, FERSK, KJØLT ELLER FRYST	2217	26773	696 KNIVER, BESTIKK, SAKSER	1	97
035 FISK, SALTET, TØRKET ELLER RØYKT	96	1161	697 HUSHOLDNINGSARTIKLER AV UEDLE METALLER	..	702
037 FISK, KREPSDYR OG BLØTDYR, TILBEREDT ELLER KONSERVERT, I.E.N.	1957	21578	699 ANDRE VARER AV UEDLE METALLER	141	3515
048 ANDRE KORNVARER	241	2284	713 STEMPELDREVNE FORBRENNINGSMOTORER	..	181
122 TOBAKK, BEARBEIDD	7	328	716 ROTERENDE ELEKTRISKE MASKINER OG APPARATER	..	1742
212 PELSSKINN, UBEREDTE	1	7529	721 LANDBRUKSMASKINER	..	7360
248 TRELAST, SKRRET ELLER HØVLET	..	3168	722 TRAKTORER	1	257
251 PAPIRMASSE	5857	13344	723 ANLEGGSMASKINER, -UTSTYR	..	7618
273 STEIN, SAND, GRUS	671	717	724 MASKINER FOR TEKSTIL- OG LÆRINDUSTRIEN	..	285
278 ANDRE RÅ MINERALER	5140	3880	725 MASKINER FOR CELLULOSE- OG PAPIRINDUSTRIEN	..	497
335 RESTSTOFFER AV MINERALOLJEPRODUKTER	774	374	727 MASKINER FOR NÆRINGS- MIDDELINDUSTRIEN	..	154
411 DYREFETT OG -OLJER	82	241	728 MASKINER OG UTSTYR FOR SPES. INDUSTRIER I.E.N.	..	765
431 OLJE OG FETT, BEARBEIDD; VOKS	3973	11130	736 VERKTØYMASKINER FOR BEARBEIDING AV METALLER	..	66
513 KARBOKSYLSYRER M.V.	134	973	741 VARME- OG KJØLEUTST. I.E.N	..	200
514 NITROGENFUNKSJONELLE GRUPPER	108	246	742 PUMPER FOR VÆSKER; VÆSKEELEVATORER	..	87
523 UORGANISKE KJEMIKALIER M.V., I.E.N.	582	4592	743 PUMPER, KOMPRESSORER, VIFTER, SENTRIFUGER M.V.	..	64
533 FARGER, MALINGER, FERNISSER O.L.	..	271	744 MEKANISK UTSTYR FOR HRNÐTERING AV GODS	..	2653
541 MEDISINSKE OG FARMASØYTISKE PRODUKTER	13	357	745 ANDRE IKKE-ELEKTRISKE MASKINER, APP. OG VERKTØY	..	292
554 SAPE, PUSSEMIDLER O.L.	719	3646	749 IKKE-ELEKTRISKE DELER OG TILBEHØR TIL MASKINER	281	3329
562 KUNSTGJØDSEL	378	220	752 AUTOMATISKE DATA-BEHANDLINGSMASKINER	1	49
572 SPRENGSTOFFER	3	483	759 DELER OG TILBEHØR TIL GR. 751 OG 752	4	492
582 KONDENSASJONS-, POLYKONDENSASJONS- OG POLYADDISJONSPRODUKTER	500	2733	762 RADIOMOTTAKERE	1	858
583 POLYMERISASJONS- OG KOPOLYMERISASJONS-PRODUKTER	706	5622	763 GRAMMOFONER, DIKTERAPP. O.L. FOR OPPTAK OG GJENGIVELSE AV LYD	1	651
585 KUNSTHARPIKSER OG PLASTMATERIALER I.E.N.	:	:	764 TELEKOMMUNIKASJONSUTSTYR	..	6308
598 DIVERSE KJEMISKE PRODUKTER I.E.N.	307	1640	772 ELEKTRISKE APP. TIL Å SLUTTE, BRYTE, SIKRE MV. ELEKTRISKE STRØMKRETSE	..	1896
611 LÆR	2	239	773 UTSTYR FOR OVERFØRING AV ELEKTRISITET	:	:
613 PELSSKINN, BEREDTE	2	594	775 MASKINER, APP. OG UTSTYR TIL HUSHOLDNINGSBRUK	..	4280
			784 DELER OG TILBEHØR TIL 722, 781, 782 OG 783	..	333
			785 MOTORSYKLER, SCOOTERE OG SYKLER	..	411
			793 SKIP, BÅTER OG ANNET FLYTENDE MATERIELL	..	2782
			812 SANITÆR-VARME-LYSUTSTYR	44	1202

TABELL 19 (FORTS.). SAMHANDELEN MED DE ENKELTE LAND FORDELT PÅ GRUPPER ETTER SITC-REV.2

LAND OG VARE	MENGDE TONN	VERDI 1000 KR	LAND OG VARE	MENGDE TONN	VERDI 1000 KR
821 MØBLER	..	5143	204 ANGOLA		
831 REISEEFFEKTER, VESKER O.L.	..	245	INNFORSEL I ALT	..	4187
842 YTTERTØY AV TEKSTILSTOFF UNNTATT TRIKOTASJE, FOR MENN OG GUTTER	1 787	166	071 KAFFE OG KAFFEERSTATN.	225	4185
843 YTTERTØY AV TEKSTILSTOFF UNNTATT TRIKOTASJE, FOR KVINNER, PIKER, SMÅBARN	1 1053	225	204 ANGOLA		
844 UNDERTØY AV TEKSTILSTOFF UNNTATT TRIKOTASJE	..	91	UTFORSEL I ALT	..	66146
845 YTTERTØY AV TRIKOTASJE	1 15601	2071	035 FISK, SALTET, TØRKET ELLER RØYKT	3600	52650
847 TILBEHØR TIL KLÅR AV TEKSTILSTOFF	..	164	278 ANDRE RÅ MINERALER	140	75
848 TILBEHØR TIL KLÅR AV ANDRE MAT., HODEPLAGG	..	161	431 OLJE OG FETT, BEARBEIDD; VOKS	756	3870
851 FOTTØY	..	194	641 PAPIR OG PAPP	1860	4350
872 MEDISINSKE INSTRUMENTER OG APPARATER I.E.N.	7	634	642 VARER AV PAPIR, PAPP M.V.	728	2366
874 INSTRUMENTER OG APP. FOR MÅLING, KONTROLL, ANALYSE OG REGULERING I.E.N.	..	311	677 TRUKKET TRÅD AV JERN ELLER STÅL	50	134
881 FOTOGRAFIAPP. OG UTSTYR	..	146	684 ALUMINIUM	14	110
892 TRYKKSAKER	14	195	743 PUMPER, KOMPRESSORER, VIFTER, SENTRIFUGER M.V.	..	230
893 VARER AV PLAST	251	3919	782 VARE-, LASTE- OG SPESIALBILER	1 3	2057
894 BARNEVOGNER, LEKETØY, SPILL OG SPORTSARTIKLER	..	:	784 DELER OG TILBEHØR TIL 722, 781, 782 OG 783	..	55
898 MUSIKKINSTRUMENTER, DELER OG TILBEHØR	..	360	894 BARNEVOGNER, LEKETØY, SPILL OG SPORTSARTIKLER	..	:
899 FERDIGE VARER I.E.N.	..	442			
941 LEVENDE DYR I.E.N.	..	63			
951 KRIGSVÅPEN OG AMMUNISJON	..	:			
			205 BOTSWANA		
203 ALGERIE			INNFORSEL I ALT	..	930
INNFORSEL I ALT	..	150289	287 MALMER AV UEDLE METALLER I.E.N.	75	897
057 FRUKT OG NØTTER, FRISKE, TØRKEDE	54	625	205 BOTSWANA		
112 ALKOHOLHOLDIGE DRIKKEVARER	4 504	1096	UTFORSEL I ALT	..	514
334 MINERALOLJEPRODUKTER	..	89515	035 FISK, SALTET, TØRKET ELLER RØYKT	41	497
341 GASS, NATURLIG OG TILVIRKET	..	:			
			209 BRITISK VEST-AFRIKA		
203 ALGERIE			INNFORSEL I ALT	..	5
UTFORSEL I ALT	..	16565	213 BRITISK ØST-AFRIKA		
278 ANDRE RÅ MINERALER	1110	538	UTFORSEL I ALT	..	552
554 SÅPE, PUSSEMIDLER O.L.	1173	4259	893 VARER AV PLAST	5	536
582 KONDENSASJONS-, POLY-KONDENSASJONS- OG POLY-ADDISJONSPRODUKTER	903	2129	216 BURUNDI		
642 VARER AV PAPIR, PAPP M.V.	3	128	UTFORSEL I ALT	..	1204
664 GLASS	57	429	035 FISK, SALTET, TØRKET ELLER RØYKT	37	455
693 METALLTRÅDVARER, UNNT. ISOLERTE ELEKTRISKE LEDNINGER	23	170	037 FISK, KREPSDYR OG BLØTDYR, TILBEREDT ELLER KONSERVERT, I.E.N.	56	728
695 HÅND- OG MASKINVERKTØY	..	103			
713 STEMPELDREVNENE FORBRENNINGSMOTORER	..	502	229 BENIN		
714 KRAFTMASKINER, IKKE-ELEKTRISKE	..	:	UTFORSEL I ALT	..	1888
723 ANLEGGSMASKINER, -UTSTYR	..	750	037 FISK, KREPSDYR OG BLØTDYR, TILBEREDT ELLER KONSERVERT, I.E.N.	99	1232
728 MASKINER OG UTSTYR FOR SPES. INDUSTRIER I.E.N.	..	57	291 ANIMALSKE RÅVARER, I.E.N.	30	266
742 PUMPER FOR VÅSKER; VÅSKEELEVATORER	..	153	585 KUNSTHARPIKSER OG PLASTMATERIALER I.E.N.	:	:
743 PUMPER, KOMPRESSORER, VIFTER, SENTRIFUGER M.V.	..	202			
763 GRAMMOFONER, DIKTERAPP. O.L. FOR OPPTAK OG GJENGIVELSE AV LYD	1 316	2518			
764 TELEKOMMUNIKASJONSUTSTYR	..	567			
771 ELEKTRISKE KRAFTMASKINER OG DELER	..	1348			
775 MASKINER, APP. OG UTSTYR TIL HUSHOLDNINGSBRUK	..	95			
874 INSTRUMENTER OG APP. FOR MÅLING, KONTROLL, ANALYSE OG REGULERING I.E.N.	..	480			
882 FILM OG KJEMIKALIER TIL FOTOGRAFISK BRUK	0	167			
892 TRYKKSAKER	0	64			
899 FERDIGE VARER I.E.N.	..	1483			

TABELL 19 (FORTS.). SAMHANDELEN MED DE ENKELTE LAND FORDELT PÅ GRUPPER ETTER SITC-REV.2

LAND OG VARE	MENGDE TONN	VERDI 1000 KR	LAND OG VARE	MENGDE TONN	VERDI 1000 KR
231 COMORENE			522 UORGANISKE KJEMISKE GRUNNSTOFFER M.V.	20	140
UTFØRSEL I ALT	..	82	641 PAPIR OG PAPP	45	172
894 BARNEVOGNER, LEKETØY, SPILL OG SPORTSARTIKLER	..	:	744 MEKANISK UTSTYR FOR HÅNTERING AV GODS	..	93
			764 TELEKOMMUNIKASJONSUTSTYR	..	79
235 EKVATORIAL-GUINEA			771 ELEKTRISKE KRAFTMASKINER OG DELER	..	74
INNFØRSEL I ALT	..	34	781 PERSONBILER, HERUNDER STASJONSVOGNER	1	7
			892 TRYKKSAKER	6	65
			893 VARER AV PLAST	397	1259
239 ELFENBENSKYSTEN			249 DEN ARAB. REP. EGYPT		
INNFØRSEL I ALT	..	7434	INNFØRSEL I ALT	..	9916
057 FRUKT OG NØTTER, FRISKE, TØRKEDE	370	1578	056 GRØNNSAKER, KONSERVERTE ELLER TILBEREDTE, I.E.N.	33	332
058 FRUKT, TILBEREDT ELLER KONSERVERT	26	89	651 TEKSTILGARN	424	6537
081 FORSTOFFER FOR DYR	1147	1250	652 VEVNADER AV BOMULL	2	81
248 TRELAST, SKÅRET ELLER HØVLET	..	1526	684 ALUMINIUM	301	2361
292 VEGETABILISKE RÅVARER	2	92	831 REISEEFFEKTER, VESKER O.L	..	498
634 FINER, KRYSSFINER M.V.	..	2838	249 DEN ARAB. REP. EGYPT		
			UTFØRSEL I ALT	..	147503
239 ELFENBENSKYSTEN			014 KJØTT, TILBEREDT ELLER KONSERVERT; FISKE-EKSTRAKT	70	450
UTFØRSEL I ALT	..	14576	024 OST OG OSTEMASSE	482	3145
278 ANDRE RÅ MINERALER	137	92	034 FISK, FERSK, KJØLT ELLER FRYST	600	990
582 KONDENSASJONS-, POLY-KONDENSASJONS- OG POLY-ADDISJONSPRODUKTER	242	648	035 FISK, SALTET, TØRKET ELLER RØYKT	45	465
585 KUNSTHARPIKSER OG PLASTMATERIALER I.E.N.	:	:	037 FISK, KREPSDYR OG BLØTDYR, TILBEREDT ELLER KONSERVERT, I.E.N.	105	1379
598 DIVERSE KJEMISKE PRODUKTER I.E.N.	21	71	251 PAPIRMASSE	1499	1811
641 PAPIR OG PAPP	3820	6858	278 ANDRE RÅ MINERALER	1138	418
673 STANGSTÅL, PROFILSTÅL MV	20	59	431 OLJE OG FETT, BEARBEIDD; VOKS	89	453
678 RØR AV JERN ELLER STÅL	83	640	533 FARGER, MALINGER, FERNISSER O.L.	..	87
686 SINK	12	70	562 KUNSTGJØDSEL	5025	2010
691 METALLKONSTRUKSJONER	24	201	582 KONDENSASJONS-, POLY-KONDENSASJONS- OG POLY-ADDISJONSPRODUKTER	355	2222
695 HÅND- OG MASKINVERKTØY	..	163	583 POLYMERISASJONS- OG KOPOLYMERISASJONS-PRODUKTER	10	86
697 HUSHOLDNINGSARTIKLER AV UEDLE METALLER	..	208	585 KUNSTHARPIKSER OG PLASTMATERIALER I.E.N.	:	:
699 ANDRE VARER AV UEDLE METALLER	15	158	598 DIVERSE KJEMISKE PRODUKTER I.E.N.	22	143
713 STEMPELDREVNENE FOR-BRENNINGSMOTORER	..	83	641 PAPIR OG PAPP	727	2447
716 ROTERENDE ELEKTRISKE MASKINER OG APPARATER	..	107	664 GLASS	371	2637
721 LANDBRUKSMASKINER	..	198	671 RÅJERN, SPEILJERN M.V.	30	110
723 ANLEGGSMASKINER, -UTSTYR	..	457	678 RØR AV JERN ELLER STÅL	34	73
743 PUMPER, KOMPRESSORER, VIFTER, SENTRIFUGER M.V.	..	60	689 ANDRE UEDLE METALLER	:	:
744 MEKANISK UTSTYR FOR HÅNTERING AV GODS	..	108	691 METALLKONSTRUKSJONER	106	1344
773 UTSTYR FOR OVERFØRING AV ELEKTRISITET	:	:	695 HÅND- OG MASKINVERKTØY	..	785
793 SKIP, BÅTER OG ANNET FLYTENDE MATERIELL	..	1663	699 ANDRE VARER AV UEDLE METALLER	14	70
812 SANITÆR-VARME-LYSUTSTYR	2	140	713 STEMPELDREVNENE FOR-BRENNINGSMOTORER	..	222
874 INSTRUMENTER OG APP. FOR MÅLING, KONTROLL, ANALYSE OG REGULERING I.E.N.	..	325	716 ROTERENDE ELEKTRISKE MASKINER OG APPARATER	..	522
894 BARNEVOGNER, LEKETØY, SPILL OG SPORTSARTIKLER	..	:	721 LANDBRUKSMASKINER	..	315
			727 MASKINER FOR NÆRINGS-MIDDELINDUSTRIEN	..	4075
246 ETIOPIA			728 MASKINER OG UTSTYR FOR SPES. INDUSTRIER I.E.N.	..	348
INNFØRSEL I ALT	..	755	742 PUMPER FOR VÅSKER; VÅSKEELEVATORER	..	128
071 KAFFE OG KAFFEERSTATN.	34	724	744 MEKANISK UTSTYR FOR HÅNTERING AV GODS	..	1531
			764 TELEKOMMUNIKASJONSUTSTYR	..	97
246 ETIOPIA			772 ELEKTRISKE APP. TIL Å SLUTTE, BRYTE, SIKRE MV. ELEKTRISKE STRØMKRETSER	..	985
UTFØRSEL I ALT	..	4307	793 SKIP, BÅTER OG ANNET FLYTENDE MATERIELL	..	115090
278 ANDRE RÅ MINERALER	160	79	821 MØBLER	..	113
431 OLJE OG FETT, BEARBEIDD; VOKS	400	1651	899 FERDIGE VARER I.E.N.	..	220



TABELL 19 (FORTS.). SAMHANDELEN MED DE ENKELTE LAND FORDELT PÅ GRUPPER ETTER SITC-REV.2

LAND OG VARE	MENGDE TONN	VERDI 1000 KR	LAND OG VARE	MENGDE TONN	VERDI 1000 KR
250 FRANSKE AFAR-OG ISSA			661 KALK, SEMENT M.V.	165771	27401
UTFØRSEL I ALT	..	1258	673 STANGSTÅL, PROFILSTÅL MV	41	87
037 FISK, KREPSDYR OG BLØT-DYR, TILBEREDT ELLER KONSERVERT, I.E.N.	78	1032	674 JERNPLATER, UNIVERSALSTÅL	19	60
431 OLJE OG FETT, BEARBEIDD; VOKS	50	225	678 RØR AV JERN ELLER STÅL	19	258
254 GABON			679 STØPTE, SMIDDE ETC.VARER AV JERN ELLER STÅL, UBEARBEIDD I.E.N.	7	93
INNFØRSEL I ALT	..	79064	694 SPIKER, SKRUER O.L. AV JERN, STÅL OG KOPPER	2	89
287 MALMER AV UEDLE METALLER I.E.N.	242437	78931	695 HÅND- OG MASKINVERKTØY	..	216
634 FINER, KRYSSFINER M.V.	..	133	699 ANDRE VARER AV UEDLE METALLER	13	126
254 GABON			713 STEMPELDREVNE FOR-BRENNINGSMOTORER	..	131
UTFØRSEL I ALT	..	6945	716 ROTERENDE ELEKTRISKE MASKINER OG APPARATER	..	198
035 FISK, SALTET, TØRKET ELLER RØYKT	177	1296	728 MASKINER OG UTSTYR FOR SPES. INDUSTRIER I.E.N.	..	20705
582 KONDENSASJONS-, POLY-KONDENSASJONS- OG POLY-ADDISJONSPRODUKTER	1053	4514	741 VARME-OG KJØLEUTST.I.E.N	..	172
583 POLYMERISASJONS- OG KOPOLYMERISASJONS-PRODUKTER	15	102	742 PUMPER FOR VÅSKER; VÅSKEELEVATORER	..	147
598 DIVERSE KJEMISKE PRODUKTER I.E.N.	507	750	743 PUMPER, KOMPRESSORER, VIFTER, SENTRIFUGER M.V.	..	192
723 ANLEGGSMASKINER, -UTSTYR	..	162	744 MEKANISK UTSTYR FOR HÅNDTERING AV GODS	..	85
793 SKIP, BÅTER OG ANNET FLYTENDE MATERIELL	..	85	745 ANDRE IKKE-ELEKTRISKE MASKINER, APP. OG VERKTØY	..	246
256 GAMBIA			749 IKKE-ELEKTRISKE DELER OG TILBEHØR TIL MASKINER	6	342
INNFØRSEL I ALT	..	6	764 TELEKOMMUNIKASJONSUTSTYR	..	77
256 GAMBIA			771 ELEKTRISKE KRAFTMASKINER OG DELER	..	64
UTFØRSEL I ALT	..	157	772 ELEKTRISKE APP. TIL Å SLUTTE, BRYTE, SIKRE MV. ELEKTRISKE STRØMKRETSE	..	264
845 YTTERTØY AV TRIKOTASJE 1	2400	60	773 UTSTYR FOR OVERFØRING AV ELEKTRISITET	:	:
260 GHANA			775 MASKINER, APP. OG UTSTYR TIL HUSHOLDNINGSBRUK	..	167
INNFØRSEL I ALT	..	110730	784 DELER OG TILBEHØR TIL 722, 781, 782 OG 783	..	586
072 KAKAO	4783	98461	874 INSTRUMENTER OG APP. FOR MÅLING, KONTROLL, ANALYSE OG REGULERING I.E.N.	..	338
248 TRELAST, SKÅRET ELLER HØVLET	..	81	264 GUINEA		
287 MALMER AV UEDLE METALLER I.E.N.	57865	12138	UTFØRSEL I ALT	..	10429
260 GHANA			035 FISK, SALTET, TØRKET ELLER RØYKT	13	158
INNFØRSEL I ALT	..	110730	423 PLANTEOLJER, BLØTE	120	535
072 KAKAO	4783	98461	431 OLJE OG FETT, BEARBEIDD; VOKS	1349	4531
248 TRELAST, SKÅRET ELLER HØVLET	..	81	522 UORGANISKE KJEMISKE GRUNNSTOFFER M.V.	19312	3767
287 MALMER AV UEDLE METALLER I.E.N.	57865	12138	562 KUNSTGJØDSEL	932	885
260 GHANA			641 PAPIR OG PAPP	107	339
INNFØRSEL I ALT	..	66093	821 MØBLER	..	87
035 FISK, SALTET, TØRKET ELLER RØYKT	276	5668	266 GUINEA-BISSAU		
273 STEIN, SAND, GRUS	2500	238	UTFØRSEL I ALT	..	2399
431 OLJE OG FETT, BEARBEIDD; VOKS	50	178	541 MEDISINSKE OG FARMASØY-TISKE PRODUKTER	17	530
533 FARGER, MALINGER, FERNISSER O.L.	..	395	691 METALLKONSTRUKSJONER	45	329
582 KONDENSASJONS-, POLY-KONDENSASJONS- OG POLY-ADDISJONSPRODUKTER	340	1048	763 GRAMMOFONER, DIKTERAPP. O.L. FOR OPPTAK OG GJENGIVELSE AV LYD 1	14	79
598 DIVERSE KJEMISKE PRODUKTER I.E.N.	52	187	764 TELEKOMMUNIKASJONSUTSTYR	..	1316
621 HALVFABRIKATER AV GUMMI	1	76	270 KAMERUN		
625 DEKK OG SLANGER AV GUMMI	..	141	INNFØRSEL I ALT	..	398
628 GUMMIVARER I.E.N.	5	157	232 NATURGUMMI OG -LATEX	16	96
641 PAPIR OG PAPP	2695	5376	248 TRELAST, SKÅRET ELLER HØVLET	..	261
657 SPESIELLE TEKSTIL-STOFFER OG VARER	1	65			

TABELL 19 (FORTS.). SAMHANDELEN MED DE ENKELTE LAND FORDELT PÅ GRUPPER ETTER SITC-REV.2

LAND OG VARE	MENGDE TONN	VERDI 1000 KR	LAND OG VARE	MENGDE TONN	VERDI 1000 KR
270 KAMERUN			591 DESINFEKSJONS-, INSEKT-OG SOPPDREPENDE MIDLER	130	1223
UTFØRSEL I ALT	..	11646	641 PAPIR OG PAPP	1337	3536
034 FISK, FERSK, KJØLT ELLER FRYST	500	955	671 RÅJERN, SPEILJERN M.V.	99	274
035 FISK, SALTET, TØRKET ELLER RØYKT	303	6386	674 JERNPLATER, UNIVERSALSTÅL	12	64
112 ALKOHOLHOLDIGE DRIKKEVARER	207	306	677 TRUKKET TRÅD AV JERN ELLER STÅL	60	195
291 ANIMALSKE RÅVARER, I.E.N.	8	62	684 ALUMINIUM	37	253
522 UORGANISKE KJEMISKE GRUNNSTOFFER M.V.	20	61	695 HÅND- OG MASKINVERKTØY	..	60
541 MEDISINSKE OG FARMASØYTISKE PRODUKTER	2	129	699 ANDRE VARER AV UEDLE METALLER	10	116
582 KONDENSASJONS-, POLY-KONDENSASJONS- OG POLY-ADDISJONSPRODUKTER	52	107	713 STEMPELDREVNENE FOR-BRENNINGSMOTORER	..	189
591 DESINFEKSJONS-, INSEKT-OG SOPPDREPENDE MIDLER	10	151	723 ANLEGGSMASKINER, -UTSTYR	..	4838
598 DIVERSE KJEMISKE PRODUKTER I.E.N.	16	429	728 MASKINER OG UTSTYR FOR SPES. INDUSTRIER I.E.N.	..	769
641 PAPIR OG PAPP	658	1900	736 VERKTØYMASKINER FOR BEARBEIDING AV METALLER	..	64
713 STEMPELDREVNENE FOR-BRENNINGSMOTORER	..	140	741 VARME-OG KJØLEUTST.I.E.N	..	942
728 MASKINER OG UTSTYR FOR SPES. INDUSTRIER I.E.N.	..	555	749 IKKE-ELEKTRISKE DELER OG TILBEHØR TIL MASKINER	1	86
742 PUMPER FOR VÅSKER; VÅSKEELEVATORER	..	218	772 ELEKTRISKE APP. TIL Å SLUTTE, BRYTE, SIKRE MV. ELEKTRISKE STRØMKRETSE	..	122
273 KAPP VERDEØYENE			781 PERSONBILER, HERUNDER STASJONSVOGNER	1	67
UTFØRSEL I ALT	..	2365	784 DELER OG TILBEHØR TIL 722, 781, 782 OG 783	..	699
793 SKIP, BÅTER OG ANNET FLYTENDE MATERIELL	..	2334	821 MØBLER	..	75
276 KENYA			874 INSTRUMENTER OG APP. FOR MÅLING, KONTROLL, ANALYSE OG REGULERING I.E.N.	..	159
INNFORSEL I ALT	..	3634	894 BARNEVOGNER, LEKETØY, SPILL OG SPORTSARTIKLER	..	:
054 GRØNNSAKER, FRISKE, KJØLTE, FRYSTE, TØRKEDE	23	267	278 KONGO (BRAZZAVILLE)		
056 GRØNNSAKER, KONSERVERTE ELLER TILBEREDTE, I.E.N.	3	55	INNFORSEL I ALT	..	380
057 FRUKT OG NØTTER, FRISKE, TØRKEDE	6	75	634 FINER, KRYSSFINER M.V.	..	380
058 FRUKT, TILBEREDT ELLER KONSERVERT	280	965	278 KONGO (BRAZZAVILLE)		
071 KAFFE OG KAFFEERSTATN.	83	1660	UTFØRSEL I ALT	..	16525
265 ANDRE VEGETABILISKE TEKSTILFIBRER	20	74	035 FISK, SALTET, TØRKET ELLER RØYKT	1974	15830
292 VEGETABILISKE RÅVARER	5	250	585 KUNSTHARPIKSER OG PLASTMATERIALER I.E.N.	:	:
591 DESINFEKSJONS-, INSEKT-OG SOPPDREPENDE MIDLER	9	78	723 ANLEGGSMASKINER, -UTSTYR	..	96
894 BARNEVOGNER, LEKETØY, SPILL OG SPORTSARTIKLER	..	89	874 INSTRUMENTER OG APP. FOR MÅLING, KONTROLL, ANALYSE OG REGULERING I.E.N.	..	162
276 KENYA			279 ZAIRE		
UTFØRSEL I ALT	..	24187	INNFORSEL I ALT	..	280
037 FISK, KREPSDYR OG BLØTDYR, TILBEREDT ELLER KONSERVERT, I.E.N.	6	80	248 TRELAST, SKÅRET ELLER HØVLET	..	215
267 KUNSTIGE TEKSTILFIBRER FOR SPINNING	494	3259	279 ZAIRE		
431 OLJE OG FETT, BEARBEIDD; VOKS	608	3117	UTFØRSEL I ALT	..	38695
522 UORGANISKE KJEMISKE GRUNNSTOFFER M.V.	42	502	035 FISK, SALTET, TØRKET ELLER RØYKT	4476	36143
523 UORGANISKE KJEMIKALIER M.V., I.E.N.	740	1105	582 KONDENSASJONS-, POLY-KONDENSASJONS- OG POLY-ADDISJONSPRODUKTER	241	649
541 MEDISINSKE OG FARMASØYTISKE PRODUKTER	1	112	598 DIVERSE KJEMISKE PRODUKTER I.E.N.	16	55
554 SÅPE, PUSSEMIDLER O.L.	114	466	641 PAPIR OG PAPP	319	1047
562 KUNSTGJØDSEL	150	120	693 METALLTRÅDVARER, UNNT. ISOLERTE ELEKTRISKE LEDNINGER	10	72
582 KONDENSASJONS-, POLY-KONDENSASJONS- OG POLY-ADDISJONSPRODUKTER	32	112	723 ANLEGGSMASKINER, -UTSTYR	..	74
585 KUNSTHARPIKSER OG PLASTMATERIALER I.E.N.	:	:	894 BARNEVOGNER, LEKETØY, SPILL OG SPORTSARTIKLER	..	:

TABELL 19 (FORTS.). SAMHANDELEN MED DE ENKELTE LAND FORDELT PÅ GRUPPER ETTER SITC-REV.2

LAND OG VARE	MENGDE TONN	VERDI 1000 KR	LAND OG VARE	MENGDE TONN	VERDI 1000 KR
281 LESOTHO			722 TRAKTORER	1	70
INNFØRSEL I ALT	..	70	723 ANLEGGSMASKINER,-UTSTYR	..	377
281 LESOTHO			724 MASKINER FOR TEKSTIL- OG LÆRINDUSTRIEN	..	77
UTFØRSEL I ALT	..	830	728 MASKINER OG UTSTYR FOR SPES. INDUSTRIER I.E.N.	..	362
037 FISK, KREPSDYR OG BLØT-DYR, TILBEREDT ELLER KONSERVERT, I.E.N.	64	826	742 PUMPER FOR VÆSKER; VÆSKEELEVATORER	..	1074
283 LIBERIA			743 PUMPER, KOMPRESSORER, VIFTER, SENTRIFUGER M.V.	..	922
INNFØRSEL I ALT	..	69684	744 MEKANISK UTSTYR FOR HÅNTERING AV GODS	..	1015
232 NATURGUMMI OG -LATEX	609	3953	745 ANDRE IKKE-ELEKTRISKE MASKINER,APP.OG VERKTØY	..	147
282 JERN- OG STÅLAVFALL	206	181	749 IKKE-ELEKTRISKE DELER OG TILBEHØR TIL MASKINER	7	252
793 SKIP, BÅTER OG ANNET FLYTENDE MATERIELL	..	65530	764 TELEKOMMUNIKASJONSUTSTYR	..	813
283 LIBERIA			771 ELEKTRISKE KRAFTMASKINER OG DELER	..	256
UTFØRSEL I ALT	..	1529975	772 ELEKTRISKE APP. TIL Å SLUTTE, BRYTE, SIKRE MV. ELEKTRISKE STRØMKRETSE	..	1304
011 KJØTT, FERSKT,KJØLT M.V.	11	167	774 ELEKTRISKE APPARATER TIL MEDISINSK BRUK	..	66
014 KJØTT, TILBEREDT ELLER KONSERVERT; FISKE-EKSTRAKT	11	108	775 MASKINER,APP. OG UTSTYR TIL HUSHOLDNINGSBRUK	..	84
035 FISK, SALTET, TØRKET ELLER RØYKT	29	238	778 ELEKTRISKE MASKINER OG APPARATER I.E.N.	..	126
037 FISK, KREPSDYR OG BLØT-DYR, TILBEREDT ELLER KONSERVERT, I.E.N.	88	1138	782 VARE-, LASTE,- OG SPESIALBILER	1	4
071 KAFFE OG KAFFEERSTATN.	2	69	793 SKIP, BÅTER OG ANNET FLYTENDE MATERIELL	..	1446041
112 ALKOHOLHOLDIGE DRIKKEVARER	4	102	821 MØBLER	..	151
248 TRELAST, SKÅRET ELLER HØVLET	..	97	874 INSTRUMENTER OG APP. FOR MÅLING,KONTROLL,ANALYSE OG REGULERING I.E.N.	..	203
334 MINERALOLJEPRODUKTER	..	137	892 TRYKKSAKER	2	133
431 OLJE OG FETT, BEARBEIDD; VOKS	313	1410	899 FERDIGE VARER I.E.N.	..	110
533 FARGER, MALINGER, FERNISSER O.L.	..	4311	286 LIBYA		
554 SRPE, PUSSEMIDLER O.L.	29	250	INNFØRSEL I ALT	..	240735
562 KUNSTGJØDSEL	13453	10705	334 MINERALOLJEPRODUKTER	..	236729
582 KONDENSASJONS-, POLY-KONDENSASJONS- OG POLY-ADDISJONSPRODUKTER	491	1750	792 LUFTFARTØYER, TILBEHØR OG DELER	..	4000
583 POLYMERISASJONS- OG KOPOLYMERISASJONS-PRODUKTER	104	354	286 LIBYA		
598 DIVERSE KJEMISKE PRODUKTER I.E.N.	166	368	UTFØRSEL I ALT	..	46409
621 HALVFABRIKATER AV GUMMI	29	813	024 OST OG OSTEMASSE	245	1935
628 GUMMIVARER I.E.N.	12	221	278 ANDRE RÅ MINERALER	168	99
634 FINER, KRYSSFINER M.V.	..	62	522 UORGANISKE KJEMISKE GRUNNSTOFFER M.V.	12	62
641 PAPIR OG PAPP	575	1486	531 SYNTETISKE ORGANISKE FARGESTOFFER	4	146
642 VARER AV PAPIR,PAPP M.V.	459	1693	533 FARGER, MALINGER, FERNISSER O.L.	..	156
657 SPEIELLE TEKSTIL-STOFFER OG VARER	21	242	541 MEDISINSKE OG FARMASØY-TISKE PRODUKTER	0	64
658 ANDRE TEKSTILVARER I.E.N	3	161	554 SAPE, PUSSEMIDLER O.L.	606	2751
661 KALK, SEMENT M.V.	138432	20467	582 KONDENSASJONS-, POLY-KONDENSASJONS- OG POLY-ADDISJONSPRODUKTER	663	4558
678 RØR AV JERN ELLER STÅL	21	381	583 POLYMERISASJONS- OG KOPOLYMERISASJONS-PRODUKTER	619	3380
679 STØPTE, SMIDDE ETC.VARER AV JERN ELLER STÅL, UBEARBEIDD I.E.N.	899	5257	598 DIVERSE KJEMISKE PRODUKTER I.E.N.	70	765
684 ALUMINIUM	4	117	635 VARER AV TRE I.E.N.	..	2156
691 METALLKONSTRUKSJONER	3	84	642 VARER AV PAPIR,PAPP M.V.	60	287
693 METALLTRÅDVARER, UNNT. ISOLERTE ELEKTRISKE LEDNINGER	48	433	664 GLASS	13	400
694 SPIKER, SKRUER O.L. AV JERN, STÅL OG KOPPER	2	89	691 METALLKONSTRUKSJONER	21	121
695 HÅND- OG MASKINVERKTØY	..	541	692 METALLBEHOLDERE	189	1919
697 HUSHOLDNINGSARTIKLER AV UEDLE METALLER	..	123	693 METALLTRÅDVARER, UNNT. ISOLERTE ELEKTRISKE LEDNINGER	14	104
699 ANDRE VARER AV UEDLE METALLER	6708	43101	716 ROTERENDE ELEKTRISKE MASKINER OG APPARATER	..	3624
711 DAMPKJELER	..	107	720 MASKINER OG UTSTYR FOR SPES. INDUSTRIER I.E.N.	..	140
713 STEMPELDREVN FOR-BRENNINGSMOTORER	..	7792	744 MEKANISK UTSTYR FOR HÅNTERING AV GODS	..	1703
716 ROTERENDE ELEKTRISKE MASKINER OG APPARATER	..	352	745 ANDRE IKKE-ELEKTRISKE MASKINER,APP.OG VERKTØY	..	755
718 ANDRE KRAFTMASKINER	..	63	752 AUTOMATISKE DATA-BEHANDLINGSMASKINER	1	6
					798

TABELL 19 (FORTS.). SAMHÅNDELEN MED DE ENKELTE LAND FORDELT PÅ GRUPPER ETTER SITC-REV.2

LAND OG VARE	MENGDE TONN	VERDI 1000 KR	LAND OG VARE	MENGDE TONN	VERDI 1000 KR
763 GRAMMOFONER, DIKTERAPP. O.L. FOR OPPTAK OG GJENGIVELSE AV LYD	1 69	413	278 ANDRE RÅ MINERALER	62428	19158
764 TELEKOMMUNIKASJONSUTSTYR	..	18889	291 ANIMALSKE RÅVARER, I.E.N	10	1272
772 ELEKTRISKE APP. TIL Å SLUTTE, BRYTE, SIKRE MV. ELEKTRISKE STRØMKRETSER	..	531	658 ANDRE TEKSTILVARER I.E.N	2	111
793 SKIP, BÅTER OG ANNET FLYTENDE MATERIELL	..	59	659 GOLVBELEGG M.V.	2	149
874 INSTRUMENTER OG APP. FOR MÅLING, KONTROLL, ANALYSE OG REGULERING I.E.N.	..	259	899 FERDIGE VARER I.E.N.	..	102
892 TRYKKSAKER	3	111			
			303 MAROKKO		
289 MADAGASKAR			UTFØRSEL I ALT	..	171233
INNFØRSEL I ALT	..	583	251 PAPIRMASSE	1999	3119
075 KRYDDERIER	15	580	431 OLJE OG FETT, BEARBEIDD; VOKS	2527	8642
289 MADAGASKAR			514 NITROGENFUNKSJONELLE GRUPPER	18	52
UTFØRSEL I ALT	..	500	522 UORGANISKE KJEMISKE GRUNNSTOFFER M.V.	5	66
035 FISK, SALTET, TØRKET ELLER RØYKT	5	75	523 UORGANISKE KJEMIKALIER M.V., I.E.N.	71	417
641 PAPIR OG PAPP	50	132	582 KONDENSASJONS-, POLY-KONDENSASJONS- OG POLY-ADDISJONSPRODUKTER	80	203
893 VARER AV PLAST	9	134	585 KUNSTHARPIKSER OG PLASTMATERIALER I.E.N.	:	:
			591 DESINFEKSJONS-, INSEKT-OG SOPPDREPENDE MIDLER	10	90
296 MALAWI			628 GUMMIVARER I.E.N.	3	70
INNFØRSEL I ALT	..	3065	641 PAPIR OG PAPP	477	1316
121 TOBAKK, UBEARBEIDD	273	2816	657 SPESIELLE TEKSTILSTOFFER OG VARER	10	229
222 OLJEFRØ TIL UTVINNING AV BLØTE OLJER	90	244	684 ALUMINIUM	13	113
296 MALAWI			711 DAMPKJELER	..	215
UTFØRSEL I ALT	..	2169	713 STEMPELDREVNE FOR-BRENNINGSMOTORER	..	78
037 FISK, KREPSDYR OG BLØTDYR, TILBEREDT ELLER KONSERVERT, I.E.N.	6	99	727 MASKINER FOR NÆRINGS-MIDDELINDUSTRIEN	..	308
431 OLJE OG FETT, BEARBEIDD; VOKS	144	538	742 PUMPER FOR VÆSKER; VÆSKEELEVATORER	..	100
554 SÅPE, PUSSEMIDLER O.L.	94	481	764 TELEKOMMUNIKASJONSUTSTYR	..	232
591 DESINFEKSJONS-, INSEKT-OG SOPPDREPENDE MIDLER	11	106	772 ELEKTRISKE APP. TIL Å SLUTTE, BRYTE, SIKRE MV. ELEKTRISKE STRØMKRETSER	..	75
641 PAPIR OG PAPP	181	726	778 ELEKTRISKE MASKINER OG APPARATER I.E.N.	..	140
713 STEMPELDREVNE FOR-BRENNINGSMOTORER	..	99	793 SKIP, BÅTER OG ANNET FLYTENDE MATERIELL	..	154223
894 BARNEVOGNER, LEKETØY, SPILL OG SPORTSARTIKLER	..	:	874 INSTRUMENTER OG APP. FOR MÅLING, KONTROLL, ANALYSE OG REGULERING I.E.N.	..	862
			894 BARNEVOGNER, LEKETØY, SPILL OG SPORTSARTIKLER	..	:
299 MALI					
INNFØRSEL I ALT	..	17	306 MAURITANIA		
299 MALI			UTFØRSEL I ALT	..	1537
UTFØRSEL I ALT	..	251	034 FISK, FERSK, KJØLT ELLER FRYST	1390	417
585 KUNSTHARPIKSER OG PLASTMATERIALER I.E.N.	:	:	037 FISK, KREPSDYR OG BLØTDYR, TILBEREDT ELLER KONSERVERT, I.E.N.	81	1051
303 MAROKKO					
INNFØRSEL I ALT	..	87152	307 MAURITIUS		
057 FRUKT OG NØTTER, FRISKE, TØRKEDE	16752	54344	INNFØRSEL I ALT	..	271
112 ALKOHOLHOLDIGE DRIKKEVARER	4 117	332	658 ANDRE TEKSTILVARER I.E.N	0	220
271 RÅ GJØDNINGSTOFFER	41791	11494	307 MAURITIUS		
			UTFØRSEL I ALT	..	628
			035 FISK, SALTET, TØRKET ELLER RØYKT	6	57
			663 MINERALSKIE PROD. I.E.N.	15	158
			874 INSTRUMENTER OG APP. FOR MÅLING, KONTROLL, ANALYSE OG REGULERING I.E.N.	..	108
			894 BARNEVOGNER, LEKETØY, SPILL OG SPORTSARTIKLER	..	:

TABELL 19 (FORTS.). SAMHANDELEN MED DE ENKELTE LAND FORDELT PÅ GRUPPER ETTER SITC-REV.2

LAND OG VARE	MENGEDE TONN	VERDI 1000 KR	LAND OG VARE	MENGEDE TONN	VERDI 1000 KR
308 NAMIBIA			684 ALUMINIUM	1967	12957
INNFØRSEL I ALT	..	60	593 METALLTRÅDVARER, UNNT. ISOLERTE ELEKTRISKE LEDNINGER	18	120
667 PERLER, EDLE STEINER	3	0	699 ANDRE VARER AV UEDLE METALLER	1	81
308 NAMIBIA			713 STEMPELDREVNENE FOR-BRENNINGSMOTORER	..	77
UTFØRSEL I ALT	..	702	723 ANLEGGSMASKINER,-UTSTYR	..	199
037 FISK, KREPSDYR OG BLØTDYR, TILBEREDT ELLER KONSERVERT, I.E.N.	25	368	728 MASKINER OG UTSTYR FOR SPES. INDUSTRIER I.E.N.	..	573
874 INSTRUMENTER OG APP. FOR MÅLING,KONTROLL,ANALYSE OG REGULERING I.E.N.	..	244	741 VARME-OG KJØLEUTST.I.E.N.	..	125
309 NIGER			743 PUMPER, KOMPRESSORER, VIFTER, SENTRIFUGER M.V.	..	216
UTFØRSEL I ALT	..	930	744 MEKANISK UTSTYR FOR HÅNDBETING AV GODS	..	295
037 FISK, KREPSDYR OG BLØTDYR, TILBEREDT ELLER KONSERVERT, I.E.N.	13	154	745 ANDRE IKKE-ELEKTRISKE MASKINER,APP.OG VERKTØY	..	54
585 KUNSTHARPIKSER OG PLASTMATERIALER I.E.N.	:	:	764 TELEKOMMUNIKASJONSUTSTYR	..	178
658 ANDRE TEKSTILVARER I.E.N.	0	114	771 ELEKTRISKE KRAFTMASKINER OG DELER	..	244
695 HÅND- OG MASKINVERKTØY	..	172	772 ELEKTRISKE APP. TIL Å SLUTTE, BRYTE, SIKRE MV. ELEKTRISKE STRØMKRETSE	..	98
699 ANDRE VARER AV UEDLE METALLER	2	121	775 MASKINER,APP. OG UTSTYR TIL HUSHOLDNINGSBRUK	..	137
723 ANLEGGSMASKINER,-UTSTYR	..	191	821 MØBLER	..	360
313 NIGERIA			874 INSTRUMENTER OG APP. FOR MÅLING,KONTROLL,ANALYSE OG REGULERING I.E.N.	..	71
INNFØRSEL I ALT	..	432651	899 FERDIGE VARER I.E.N.	..	284
072 KAKAO	250	4247	319 MOZAMBIQUE		
232 NATURGUMMI OG -LATEX	25	160	INNFØRSEL I ALT	..	394
333 MINERALOLJE, RÅ	596222	427965	057 FRUKT OG NØTTER, FRISKE, TØRKEDE	56	140
742 PUMPER FOR VÅSKER; VÅSKEELEVATORER	..	217	248 TRELAST, SKÅRET ELLER HØVLET	..	213
313 NIGERIA			319 MOZAMBIQUE		
UTFØRSEL I ALT	..	383064	UTFØRSEL I ALT	..	32246
034 FISK, FERSK, KJØLT ELLER FRYST	24227	45774	035 FISK, SALTET, TØRKET ELLER RØYKT	135	2868
035 FISK, SALTET, TØRKET ELLER RØYKT	15273	225194	037 FISK, KREPSDYR OG BLØTDYR, TILBEREDT ELLER KONSERVERT, I.E.N.	244	3310
081 FORSTOFFER FOR DYR	509	1451	541 MEDISINSKE OG FARMASØYTISKE PRODUKTER	9	224
267 KUNSTIGE TEKSTILFIBRER FOR SPINNING	367	2550	641 PAPIR OG PAPP	5049	12930
278 ANDRE RÅ MINERALER	796	294	695 HÅND- OG MASKINVERKTØY	..	239
281 JERNMALM	1116	117	713 STEMPELDREVNENE FOR-BRENNINGSMOTORER	..	281
291 ANIMALSKE RÅVARER, I.E.N.	1579	13862	716 ROTERENDE ELEKTRISKE MASKINER OG APPARATER	..	8286
431 OLJE OG FETT, BEARBEIDD; VOKS	94	332	728 MASKINER OG UTSTYR FOR SPES. INDUSTRIER I.E.N.	..	153
523 UORGANISKE KJEMIKALIER M.V., I.E.N.	1702	2268	781 PERSONBILER, HERUNDER STASJONSVOGNER	1	142
533 FARGER, MALINGER, FERNISER O.L.	..	2625	784 DELER OG TILBEHØR TIL 722, 781, 782 OG 783	..	3422
541 MEDISINSKE OG FARMASØYTISKE PRODUKTER	6	189	874 INSTRUMENTER OG APP. FOR MÅLING,KONTROLL,ANALYSE OG REGULERING I.E.N.	..	135
554 SAPE, PUSSEMIDLER O.L.	2016	10785	322 REUNION OG MAYOTTE		
582 KONDENSASJONS-, POLYKONDENSASJONS- OG POLYADDISJONSPRODUKTER	170	479	UTFØRSEL I ALT	..	2239
583 POLYMERISASJONS- OG KOPOLYMERISASJONSPRODUKTER	100	85	035 FISK, SALTET, TØRKET ELLER RØYKT	239	2089
585 KUNSTHARPIKSER OG PLASTMATERIALER I.E.N.	:	:	641 PAPIR OG PAPP	42	150
598 DIVERSE KJEMISKE PRODUKTER I.E.N.	715	1343	329 RWANDA		
628 GUMMIVARER I.E.N.	2	53	INNFØRSEL I ALT	..	6
641 PAPIR OG PAPP	21218	57698			
642 VARER AV PAPIR,PAPP M.V.	125	441			
657 SPEIELLE TEKSTILSTOFFER OG VARER	37	547			
663 MINERALISKE PROD. I.E.N.	13	67			
671 RÅJERN, SPEILJERN M.V.	200	425			

TABELL 19 (FORTS.). SAMHANDELEN MED DE ENKELTE LAND FORDELT PÅ GRUPPER ETTER SITC-REV.2

LAND OG VARE	MENGDE TONN	VERDI 1000 KR	LAND OG VARE	MENGDE TONN	VERDI 1000 KR
329 RWANDA			821 MØBLER	..	368
UTFØRSEL I ALT	..	3601	874 INSTRUMENTER OG APP. FOR MÅLING, KONTROLL, ANALYSE OG REGULERING I.E.N.	..	127
723 ANLEGGSMASKINER, -UTSTYR	..	3570	894 BARNEVOGNER, LEKETØY, SPILL OG SPORTSARTIKLER	..	:
333 SAO TOME OG PRINCIPE			337 SENTRALAFRIK. REPUB.		
INNFØRSEL I ALT	..	17	UTFØRSEL I ALT	..	454
333 SAO TOME OG PRINCIPE			037 FISK, KREPSDYR OG BLØTDYR, TILBEREDT ELLER KONSERVERT, I.E.N.	31	450
UTFØRSEL I ALT	..	1384	338 SEYCHELLENE		
035 FISK, SALTET, TØRKET ELLER RØYKT	82	1384	UTFØRSEL I ALT	..	285
336 SENEGAL			713 STEMPELDREVNE FOR-BRENNINGSMOTORER	..	233
INNFØRSEL I ALT	..	6141	339 SIERRA LEONE		
057 FRUKT OG NØTTER, FRISKE, TØRKEDE	9	61	339 SIERRA LEONE		
058 FRUKT, TILBEREDT ELLER KONSERVERT	17	359	INNFØRSEL I ALT	..	30
271 RÅ GJØDNINGSTOFFER	19416	5658	339 SIERRA LEONE		
336 SENEGAL			UTFØRSEL I ALT	..	5313
UTFØRSEL I ALT	..	16234	424 PLANTEOLJER, I.E.N.	10	63
035 FISK, SALTET, TØRKET ELLER RØYKT	50	618	431 OLJE OG FETT, BEARBEIDET; VOKS	61	227
248 TRELAST, SKÅRET ELLER HØVLET	..	82	764 TELEKOMMUNIKASJONSUTSTYR	..	4681
522 UORGANISKE KJEMISKE GRUNNSTOFFER M.V.	4	55	874 INSTRUMENTER OG APP. FOR MÅLING, KONTROLL, ANALYSE OG REGULERING I.E.N.	..	142
621 HALVFABRIKATER AV GUMMI	3	75	346 SOMALIA		
635 VARER AV TRE I.E.N.	..	55	INNFØRSEL I ALT	..	267
641 PAPIR OG PAPP	1244	2886	411 DYREFETT OG -OLJER	106	267
657 SPESIELLE TEKSTILSTOFFER OG VARER	4	95	346 SOMALIA		
673 STANGSTÅL, PROFILSTÅL MV	504	976	UTFØRSEL I ALT	..	109
676 SKINNER AV JERN EL. STÅL	34	230	585 KUNSTHARPIKSER OG PLASTMATERIALER I.E.N.	:	:
678 RØR AV JERN ELLER STÅL	36	150	349 SPANSKE OMR. I AFRIKA		
691 METALLKONSTRUKSJONER	20	129	UTFØRSEL I ALT	..	886
692 METALLBEHOLDERE	8	89	014 KJØTT, TILBEREDT ELLER KONSERVERT; FISKE-EKSTRAKT	38	340
693 METALLTRÅDVARER, UNNT. ISOLERTE ELEKTRISKE LEDNINGER	13	117	037 FISK, KREPSDYR OG BLØTDYR, TILBEREDT ELLER KONSERVERT, I.E.N.	22	396
695 HÅND- OG MASKINVERKTØY	..	56	894 BARNEVOGNER, LEKETØY, SPILL OG SPORTSARTIKLER	..	:
699 ANDRE VARER AV UEDLE METALLER	7	93	356 SUDAN		
713 STEMPELDREVNE FOR-BRENNINGSMOTORER	..	384	INNFØRSEL I ALT	..	1767
716 ROTERENDE ELEKTRISKE MASKINER OG APPARATER	..	256	292 VEGETABILSKJE RÅVARER	264	1742
718 ANDRE KRAFTMASKINER	..	271	PAPIR OG PAPP	25	108
723 ANLEGGSMASKINER, -UTSTYR	..	1700	ANDRE TEKSTILVARER I.E.N	5	130
728 MASKINER OG UTSTYR FOR SPES. INDUSTRIER I.E.N.	..	136	RÅJERN, SPEILJERN M.V.	130	291
736 VERKTØYMASKINER FOR BEARBEIDING AV METALLER	..	54			
742 PUMPER FOR VÆSKER; VÆSKEELEVATORER	..	64			
743 PUMPER, KOMPRESSORER, VIFTER, SENTRIFUGER M.V.	..	431			
744 MEKANISK UTSTYR FOR HÅNDTERING AV GODS	..	840			
745 ANDRE IKKE-ELEKTRISKE MASKINER, APP. OG VERKTØY	..	60			
764 TELEKOMMUNIKASJONSUTSTYR	..	93			
778 ELEKTRISKE MASKINER OG APPARATER I.E.N.	..	156			
782 VARE-, LASTE-, OG SPESIALBILER	1	860			
784 DELER OG TILBEHØR TIL 722, 781, 782 OG 783	..	66			
786 TILHENGERE O.A. KJØRETØYER UTEN MOTOR I.E.N.	..	122			
793 SKIP, BÅTER OG ANNET FLYTENDE MATERIELL	..	3758			

TABELL 19 (FORTS.). SAMHANDELEN MED DE ENKELTE LAND FORDELT PÅ GRUPPER ETTER SITC-REV.2

LAND OG VARE	MENGDE TONN	VERDI 1000 KR	LAND OG VARE	MENGDE TONN	VERDI 1000 KR
356 SUDAN			684 ALUMINIUM	60	552
UTFØRSEL I ALT	..	37568	689 ANDRE UEDLE METALLER	967	6309
035 FISK, SALTET, TØRKET			694 SPIKER, SKRUE O.L.		
ELLER RØYKT	272	3518	AV JERN, STÅL OG KOPPER	12	153
081 FORSTOFFER FOR DYR	20	106	695 HÅND- OG MASKINVERKTØY	..	456
248 TRELAST, SKÅRET ELLER			697 HUSHOLDNINGSARTIKLER		
HØVLET	..	58	AV UEDLE METALLER	..	120
431 OLJE OG FETT, BEARBEIDD;			699 ANDRE VARER AV UEDLE		
VOKS	316	1586	METALLER	42	511
522 UORGANISKE KJEMISKE			723 ANLEGGSMASKINER, -UTSTYR	..	224
GRUNNSTOFFER M.V.	524	94	742 PUMPER FOR VÅSKER;		
541 MEDISINSKE OG FARMASØY-			VÅSKEELEVATORER	..	53
TISKE PRODUKTER	14	210	744 MEKANISK UTSTYR FOR		
582 KONDENSASJONS-, POLY-			HÅNDTERING AV GODS	..	100
KONDENSASJONS- OG POLY-			749 IKKE-ELEKTRISKE DELER OG		
ADDISJONSPRODUKTER	50	105	TILBEHØR TIL MASKINER	7	129
635 VARER AV TRE I.E.N.	..	429	776 ELEKTRONRØR, HALVLEDER-		
641 PAPIR OG PAPP	275	868	KOMPONENTER M.V.	..	149
684 ALUMINIUM	45	476	848 TILBEHØR TIL KLÆR AV		
691 METALLKONSTRUKSJONER	137	1288	ANDRE MAT. HOEPLAGG	..	310
693 METALLTRÅDVARER, UNNT.			874 INSTRUMENTER OG APP. FOR		
ISOLERTE ELEKTRISKE			MÅLING, KONTROLL, ANALYSE		
LEDNINGER	9	58	OG REGULERING I.E.N.	..	117
713 STEMPELDREVNENE FOR-			359 SØR-AFRIKA		
BRENNINGSMOTORER	..	2661	UTFØRSEL I ALT	..	255456
723 ANLEGGSMASKINER, -UTSTYR	..	3956	024 OST OG OSTEMASSE	32	421
728 MASKINER OG UTSTYR FOR			035 FISK, SALTET, TØRKET		
SPE. INDUSTRIER I.E.N.	..	72	ELLER RØYKT	298	4445
741 VARME- OG KJØLEUTST. I.E.N.	..	941	037 FISK, KREPSDYR OG BLØT-		
742 PUMPER FOR VÅSKER;			DYR, TILBEREDT ELLER		
VÅSKEELEVATORER	..	123	KONSERVERT, I.E.N.	1075	14966
743 PUMPER, KOMPRESSORER,			048 ANDRE KORNVARER	7	89
VIFTER, SENTRIFUGER M.V.	..	133	061 SUKKER OG HONNING	5	56
771 ELEKTRISKE KRAFTMASKINER			112 ALKOHOLHOLDIGE DRIKKE-		
OG DELER	..	508	VARER	4	116
773 UTSTYR FOR OVERFØRING			122 TOBAKK, BEARBEIDD	2	128
AV ELEKTRISITET	:	:	267 KUNSTIGE TEKSTILFIBRER		
793 SKIP, BÅTER OG ANNET			FOR SPINNING	191	1119
FLYTENDE MATERIELL	..	19368	278 ANDRE RÅ MINERALER	539	826
821 MØBLER	..	132	288 AVFALL AV IKKE-JERNH.		
842 YTERTØY AV TEKSTILSTOFF			UEDLE METALLER	7	146766
UNNTATT TRIKOTASJE,			411 DYREFETT OG -OLJER	80	300
FOR MENN OG GUTTER	1	5654	513 KARBOKSYLSYRER M.V.	26	229
			514 NITROGENFUNKSJONELLE		
357 SWAZILAND			GRUPPER	27	91
INNFØRSEL I ALT	..	77	522 UORGANISKE KJEMISKE		
			GRUNNSTOFFER M.V.	28	387
359 SØR-AFRIKA			523 UORGANISKE KJEMI-		
INNFØRSEL I ALT	..	183925	KALIER M.V., I.E.N.	1955	9687
044 MAIS, UMALT	6	61	533 FARGER, MALINGER,		
054 GRØNNSAKER, FRISKE,			FERNISSER O.L.	..	2105
KJØLTE, FRYSTE, TØRKEDE	20	111	541 MEDISINSKE OG FARMASØY-		
057 FRUKT OG NØTTER, FRISKE,			TISKE PRODUKTER	20	181
TØRKEDE	8236	25773	582 KONDENSASJONS-, POLY-		
058 FRUKT, TILBEREDT ELLER			KONDENSASJONS- OG POLY-		
KONSERVERT	3391	11614	ADDISJONSPRODUKTER	1110	4530
211 HUDER OG SKINN, UNTATT			583 POLYMERISASJONS- OG		
PELSSKINN, RÅ	5	79	KOPOLYMERISASJONS-		
212 PELSSKINN, UBEREDTE	1	79842	PRODUKTER	40	336
222 OLJEFRØ TIL UTVINNING AV			585 KUNSTHARPIKSER OG		
BLØTE OLJER	253	1223	PLASTMATERIALER I.E.N.	:	:
278 ANDRE RÅ MINERALER	158	156	598 DIVERSE KJEMISKE		
287 MALMER AV UEDLE METALLER			PRODUKTER I.E.N.	2923	4518
I.E.N.	280143	122664	613 PELSSKINN, BEREDTE	0	62
292 VEGETABILISKE RÅVARER	16	483	628 GUMMIVARER I.E.N.	4	349
322 KULL, BRUNKULL OG TORV	12601	4545	641 PAPIR OG PAPP	6008	25721
411 DYREFETT OG -OLJER	42	109	642 VARER AV PAPIR, PAPP M.V.	44	279
522 UORGANISKE KJEMISKE			657 SPEIELLE TEKSTIL-		
GRUNNSTOFFER M.V.	17	95	STOFFER OG VARER	7	100
532 FARGE- OG GARVE-			663 MINERALSKE PROD. I.E.N.	17	228
EKSTRAKTER M.V.	72	222	671 RÅJERN, SPEILJERN M.V.	50	198
598 DIVERSE KJEMISKE			684 ALUMINIUM	11	177
PRODUKTER I.E.N.	15	81	692 METALLBEHOLDERE	9	305
611 LÅR	0	65	695 HÅND- OG MASKINVERKTØY	..	399
625 DEKK OG SLANGER AV GUMMI	..	51	696 KNIVER, BESTIKK, SAKSER	0	101
667 PERLER, EDLE STEINER	3	1496	697 HUSHOLDNINGSARTIKLER		
674 JERNPLATER, UNIVERSALSTÅL	51	544	AV UEDLE METALLER	..	55
			699 ANDRE VARER AV UEDLE		
			METALLER	48	2030
			713 STEMPELDREVNENE FOR-		
			BRENNINGSMOTORER	..	239
			716 ROTERENDE ELEKTRISKE		
			MASKINER OG APPARATER	..	2161

TABELL 19 (FORTS.). SAMHANDELEN MED DE ENKELTE LAND FORDELT PÅ GRUPPER ETTER SITC-REV.2

LAND OG VARE	MENGDE TONN	VERDI 1000 KR	LAND OG VARE	MENGDE TONN	VERDI 1000 KR
723 ANLEGGSMASKINER,-UTSTYR	..	10090	641 PAPIR OG PAPP	1986	4553
724 MASKINER FOR TEKSTIL- OG LÆRINDUSTRIEN	..	287	662 TEGLVERKSPRODUKTER O.L.	..	873
725 MASKINER FOR CELLULOSE- OG PAPIRINDUSTRIEN	..	774	671 RÅJERN, SPEILJERN M.V.	115	341
726 MASKINER FOR TRYKKING OG BOKBINDING	..	500	684 ALUMINIUM	1474	9177
727 MASKINER FOR NÆRINGS- MIDDELINDUSTRIEN	..	768	695 HÅND- OG MASKINVERKTØY	..	399
728 MASKINER OG UTSTYR FOR SPES. INDUSTRIER I.E.N.	..	1441	713 STEMPELDREVNENE FOR- BRENNINGSMOTORER	..	187
736 VERKTØYMASKINER FOR BEARBEIDING AV METALLER	..	273	722 TRAKTORER	1	4
737 METALLBEARBEIDINGS- MASKINER	..	263	723 ANLEGGSMASKINER,-UTSTYR	..	1983
741 VARME-OG KJØLEUTST.I.E.N	..	493	728 MASKINER OG UTSTYR FOR SPES. INDUSTRIER I.E.N.	..	82
742 PUMPER FOR VÅSKER; VÅSKEELEVATORER	..	225	736 VERKTØYMASKINER FOR BEARBEIDING AV METALLER	..	427
743 PUMPER, KOMPRESSORER, VIFTER, SENTRIFUGER M.V.	..	557	741 VARME-OG KJØLEUTST.I.E.N	..	701
744 MEKANISK UTSTYR FOR HÅNDTERING AV GODS	..	1050	742 PUMPER FOR VÅSKER; VÅSKEELEVATORER	..	82
749 IKKE-ELEKTRISKE DELER OG TILBEHØR TIL MASKINER	2	113	743 PUMPER, KOMPRESSORER, VIFTER, SENTRIFUGER M.V.	..	56
752 AUTOMATISKE DATA- BEHANDLINGSMASKINER	1	3	744 MEKANISK UTSTYR FOR HÅNDTERING AV GODS	..	256
759 DELER OG TILBEHØR TIL GR. 751 OG 752	0	110	745 ANDRE IKKE-ELEKTRISKE MASKINER,APP. OG VERKTØY	..	121
763 GRAMMOFONER, DIKTERAPP. O.L. FOR OPPTAK OG GJENGIVELSE AV LYD	1	369	749 IKKE-ELEKTRISKE DELER OG TILBEHØR TIL MASKINER	0	93
764 TELEKOMMUNIKASJONSUTSTYR	..	2971	763 GRAMMOFONER, DIKTERAPP. O.L. FOR OPPTAK OG GJENGIVELSE AV LYD	1	103
771 ELEKTRISKE KRAFTMASKINER OG DELER	..	207	764 TELEKOMMUNIKASJONSUTSTYR	..	107
772 ELEKTRISKE APP. TIL Å SLUTTE, BRYTE, SIKRE MV. ELEKTRISKE STRØMKRETSE	..	701	772 ELEKTRISKE APP. TIL Å SLUTTE, BRYTE, SIKRE MV. ELEKTRISKE STRØMKRETSE	..	1174
773 UTSTYR FOR OVERFØRING AV ELEKTRISITET	:	:	773 UTSTYR FOR OVERFØRING AV ELEKTRISITET	:	:
775 MASKINER,APP. OG UTSTYR TIL HUSHOLDNINGSBRUK	..	203	775 MASKINER,APP. OG UTSTYR TIL HUSHOLDNINGSBRUK	..	55
793 SKIP, BÅTER OG ANNET FLYTENDE MATERIELL	..	217	781 PERSONBILER, HERUNDER STASJONSVOGNER	1	7
812 SANITÆR-VARME-LYSUTSTYR	7	290	782 VARE-, LASTE,- OG SPESIALBILER	1	7
821 MØBLER	..	89	783 MOTORKJØRETØYER I.E.N.	1	5
845 YTTERTØY AV TRIKOTASJE	1	814	784 DELER OG TILBEHØR TIL 722, 781, 782 OG 783	..	193
847 TILBEHØR TIL KLÅR AV TEKSTILSTOFF	..	138	786 TILHENGERE O.Å.KJØRE- TØYER UTEN MOTOR I.E.N.	..	127
872 MEDISINSKE INSTRUMENTER OG APPARATER I.E.N.	3	303	821 MØBLER	..	57
874 INSTRUMENTER OG APP. FOR MÅLING,KONTROLL,ANALYSE OG REGULERING I.E.N.	..	3195	874 INSTRUMENTER OG APP. FOR MÅLING,KONTROLL,ANALYSE OG REGULERING I.E.N.	..	274
893 VARER AV PLAST	0	98	373 TCHAD		
894 BARNEVOGNER,LEKETØY, SPILL OG SPORTSARTIKLER	..	:	INNFORSEL I ALT	..	4033
369 TANZANIA			081 FORSTOFFER FOR DYR	3838	4033
INNFORSEL I ALT	..	3109	373 TCHAD		
057 FRUKT OG NØTTER, FRISKE, TØRKEDE	5	61	UTFORSEL I ALT	..	41
071 KAFFE OG KAFFEERSTATN.	15	285	376 TOGO		
075 KRYDDERIER	3	197	INNFORSEL I ALT	..	30549
121 TOBAKK, UBEARBEIDD	133	2330	072 KAKAO	125	2806
263 BOMULL	19	137	271 RÅ GJØDNINGSSTOFFER	101025	27730
369 TANZANIA			376 TOGO		
UTFORSEL I ALT	..	63877	UTFORSEL I ALT	..	1645
081 FORSTOFFER FOR DYR	200	618	035 FISK, SALTET, TØRKET ELLER RØYKT	34	749
267 KUNSTIGE TEKSTILFIBRER FOR SPINNING	66	445	037 FISK, KREPSDYR OG BLØT- DYR, TILBEREDT ELLER KONSERVERT, I.E.N.	25	372
269 BRUKTE KLÅR O.Å. BRUKTE TEKSTILVARER; FILLER	60	252	081 FORSTOFFER FOR DYR	100	309
431 OLJE OG FETT, BEARBEIDD; VOKS	205	535	641 PAPIR OG PAPP	90	205
523 UORGANISKE KJEMI- KALIER M.V.,I.E.N.	199	332			
585 KUNSTHARPIKSER OG PLASTMATERIALER I.E.N.	:	:			
591 DESINFEKSJONS-,INSEKT-OG SOPPDREPENDE MIDLER	2702	23140			



TABELL 19 (FORTS.). SAMHANDELEN MED DE ENKELTE LAND FORDELT PÅ GRUPPER ETTER SITC-REV.2

LAND OG VARE	MENGDE TONN	VERDI 1000 KR	LAND OG VARE	MENGDE TONN	VERDI 1000 KR
379 TUNISIA			STASJONSVØGNER	1	66
INNFØRSEL I ALT	..	4140	782 VARE-, LASTE-, OG SPECIALBILER	1	79
278 ANDRE RÅ MINERALER	21875	3474	892 TRYKKSAKER	0	120
659 GOLVBELEGG M.V.	0	50	393 ØVRE VOLTA		
772 ELEKTRISKE APP. TIL Å SLUTTE, BRYTE, SIKRE MV. ELEKTRISKE STRØMKRETSE	..	64	INNFØRSEL I ALT	..	1
842 YTTERTØY AV TEKSTILSTOFF UNNTATT TRIKOTASJE, FOR MENN OG GUTTER	1	6112	393 ØVRE VOLTA		
848 TILBEHØR TIL KLÅR AV ANDRE MAT.;HODEPLAGG	..	106	UTFØRSEL I ALT	..	162
379 TUNISIA			037 FISK, KREPSDYR OG BLØT- DYR, TILBEREDT ELLER KONSERVERT, I.E.N.	12	160
UTFØRSEL I ALT	..	4864	404 AFGANISTAN		
431 OLJE OG FETT, BEARBEIDD; VOKS	506	1916	INNFØRSEL I ALT	..	5687
641 PAPIR OG PAPP	77	223	057 FRUKT OG NØTTER, FRISKE, TØRKEDE	256	1903
671 RÅJERN, SPEILJERN M.V.	60	207	212 PELSSKINN, UBEREDTE	1	1006
678 RØR AV JERN ELLER STÅL	201	734	291 ANIMALSKE RÅVARER, I.E.N.	12	1011
723 ANLEGGSMASKINER,-UTSTYR	..	751	659 GOLVBELEGG M.V.	13	2507
728 MASKINER OG UTSTYR FOR SPES. INDUSTRIER I.E.N.	..	130	404 AFGANISTAN		
793 SKIP, BÅTER OG ANNET FLYTENDE MATERIELL	..	96	UTFØRSEL I ALT	..	29045
874 INSTRUMENTER OG APP. FOR MÅLING,KONTROLL,ANALYSE OG REGULERING I.E.N.	..	375	431 OLJE OG FETT, BEARBEIDD; VOKS	8467	28494
894 BARNEVOGNER,LEKETØY, SPILL OG SPORTSARTIKLER	..	:	541 MEDISINSKE OG FARMASØY- TISKE PRODUKTER	1	203
386 UGANDA			772 ELEKTRISKE APP. TIL Å SLUTTE, BRYTE, SIKRE MV. ELEKTRISKE STRØMKRETSE	..	303
INNFØRSEL I ALT	..	1	409 BAHREIN		
386 UGANDA			INNFØRSEL I ALT	..	4100
UTFØRSEL I ALT	..	1702	793 SKIP, BÅTER OG ANNET FLYTENDE MATERIELL	..	4080
591 DESINFEKSJONS-,INSEKT-OG SOPPDREPENDE MIDLER	80	874	409 BAHREIN		
641 PAPIR OG PAPP	179	637	UTFØRSEL I ALT	..	5895
671 RÅJERN, SPEILJERN M.V.	30	64	024 OST OG OSTEMASSE	21	366
692 METALLBEHOLDERE	3	77	048 ANDRE KORNVARE	12	110
389 ZAMBIA			091 MARGARIN OG MATFETT	9	:
INNFØRSEL I ALT	..	32	431 OLJE OG FETT, BEARBEIDD; VOKS	34	124
389 ZAMBIA			523 UORGANISKE KJEMI- KALIER M.V.,I.E.N.	20	59
UTFØRSEL I ALT	..	15962	634 FINER, KRYSSFINER M.V.	..	55
035 FISK, SALTET, TØRKET ELLER RØYKT	254	3124	641 PAPIR OG PAPP	239	663
431 OLJE OG FETT, BEARBEIDD; VOKS	500	1692	642 VARER AV PAPIR,PAPP M.V.	33	215
523 UORGANISKE KJEMI- KALIER M.V.,I.E.N.	483	751	657 SPEIELLE TEKSTIL- STOFFER OG VARER	1	61
582 KONDENSASJONS-, POLY- KONDENSASJONS- OG POLY- ADDISJONSPRODUKTER	10	97	689 ANDRE UEDLE METALLER	:	:
591 DESINFEKSJONS-,INSEKT-OG SOPPDREPENDE MIDLER	5	53	693 METALLTRÅDVARER, UNNT. ISOLERTE ELEKTRISKE LEDNINGER	6	65
598 DIVERSE KJEMISKE PRODUKTER I.E.N.	899	1311	699 ANDRE VARER AV UEDLE METALLER	3	111
641 PAPIR OG PAPP	2166	7160	744 MEKANISK UTSTYR FOR HÅNDBRING AV GODS	..	1349
694 SPIKER, SKRUER O.L. AV JERN, STÅL OG KOPPER	0	74	764 TELEKOMMUNIKASJONSUTSTYR	..	532
713 STEMPELDREVN FOR- BRENNINGSMOTORER	..	70	894 BARNEVOGNER,LEKETØY, SPILL OG SPORTSARTIKLER	..	:
721 LANDBRUKSMASKINER	..	66			
723 ANLEGGSMASKINER,-UTSTYR	..	567			
741 VARME-OG KJØLEUTST.I.E.N.	..	486			
781 PERSONBILER, HERUNDER					

TABELL 19 (FORTS.). SAMHANDELEN MED DE ENKELTE LAND FORDELT PÅ GRUPPER ETTER SITC-REV.2

LAND OG VARE	MENGDE TONN	VERDI 1000 KR	LAND OG VARE	MENGDE TONN	VERDI 1000 KR
410 BANGLADESH			424 SRI LANKA		
INNFØRSEL I ALT	..	1149	INNFØRSEL I ALT	..	10969
036 KREPSDYR OG BLØTDYR	12	611	057 FRUKT OG NØTTER, FRISKE, TØRKEDE	203	1570
264 JUTE OG ANDRE TEKSTIL-FIBRER AV BÅST	19	53	071 KAFFE OG KAFFEERSTATN.	25	340
611 LÅR	4	87	074 TE OG MATE	40	951
654 TEKSTILVEVNADER AV ANDRE MATERIALER	25	179	075 KRYDDERIER	4	55
899 FERDIGE VARER I.E.N.	..	103	232 NATURGUMMI OG -LATEX	165	1113
410 BANGLADESH			652 VEVNADER AV BOMULL	4	193
UTFØRSEL I ALT	..	23817	657 SPESIELLE TEKSTIL-STOFFER OG VARER	9	549
035 FISK, SALTET, TØRKET ELLER RØYKT	15	68	658 ANDRE TEKSTILVARER I.E.N	4	289
098 MATVARER, TILBEREDET, I.E.N.	43	600	666 KERAMISKE PRODUKTER	2	55
278 ANDRE RÅ MINERALER	26	57	667 PERLER, EDLE STEINER	3	0
516 ORGANISKE KJEMIKALIER I.E.N.	3	56	699 ANDRE VARER AV UEDLE METALLER	1	124
523 UORGANISKE KJEMIKALIER M.V. I.E.N.	350	474	831 REISEEFFEKTER, VESKER O.L	..	373
541 MEDISINSKE OG FARMASØTISKE PRODUKTER	1	118	843 YTTERTØY AV TEKSTILSTOFF UNNTATT TRIKOTASJE, FOR KVINNER, PIKER, SMÅBARN	1	173514
554 SÅPE, PUSSEMIDLER O.L.	39	163	844 UNNERTØY AV TEKSTILSTOFF UNNTATT TRIKOTASJE	..	516
562 KUNSTGJØDSEL	8000	6560	894 BARNEVOGNER, LEKETØY, SPILL OG SPORTSARTIKLER	..	1350
641 PAPIR OG PAPP	198	531	424 SRI LANKA		
684 ALUMINIUM	383	2910	UTFØRSEL I ALT	..	26389
686 SINK	2799	11187	081 FORSTOFFER FOR DYR	335	1508
694 SPIKER, SKRUER O.L. AV JERN, STÅL OG KOPPER	122	659	582 KONDENSASJONS-, POLY-KONDENSASJONS- OG POLY-ADDISJONSPRODUKTER	127	943
713 STEMPELDREVNENE FOR-BRENNINGSMOTORER	..	94	583 POLYMERISASJONS- OG KOPOLYMERISASJONS-PRODUKTER	302	1269
744 MEKANISK UTSTYR FOR HÅNDTERING AV GODS	..	102	591 DESINFEKSJONS-, INSEKT-OG SOPPDREPENDE MIDLER	40	433
412 BHUTAN			598 DIVERSE KJEMISKE PRODUKTER I.E.N.	1	177
INNFØRSEL I ALT	..	2	641 PAPIR OG PAPP	5162	10445
416 BRUNEI			671 RÅJERN, SPEILJERN M.V.	20	55
UTFØRSEL I ALT	..	733	684 ALUMINIUM	1099	8330
598 DIVERSE KJEMISKE PRODUKTER I.E.N.	375	714	691 METALLKONSTRUKSJONER	13	1061
420 BURMA			713 STEMPELDREVNENE FOR-BRENNINGSMOTORER	..	68
INNFØRSEL I ALT	..	15700	741 VARME-OG KJØLEUTST. I.E.N	..	1052
248 TRELAST, SKÅRET ELLER HØVLET	..	15675	744 MEKANISK UTSTYR FOR HÅNDTERING AV GODS	..	178
420 BURMA			763 GRAMMOFONER, DIKTERAPP. O.L. FOR OPPTAK OG GJENGIVELSE AV LYD	23	94
UTFØRSEL I ALT	..	182106	764 TELEKOMMUNIKASJONSUTSTYR	..	66
591 DESINFEKSJONS-, INSEKT-OG SOPPDREPENDE MIDLER	11	107	874 INSTRUMENTER OG APP. FOR MÅLING, KONTROLL, ANALYSE OG REGULERING I.E.N.	..	71
641 PAPIR OG PAPP	2049	4387	893 VARER AV PLAST	12	163
713 STEMPELDREVNENE FOR-BRENNINGSMOTORER	..	97	894 BARNEVOGNER, LEKETØY, SPILL OG SPORTSARTIKLER	..	:
728 MASKINER OG UTSTYR FOR SPES. INDUSTRIER I.E.N.	..	69	426 ARABISKE EMIRATER		
744 MEKANISK UTSTYR FOR HÅNDTERING AV GODS	..	228	INNFØRSEL I ALT	..	22
775 MASKINER, APP. OG UTSTYR TIL HUSHOLDNINGSBRUK	..	53	426 ARABISKE EMIRATER		
793 SKIP, BÅTER OG ANNET FLYTENDE MATERIELL	..	176076	UTFØRSEL I ALT	..	69756
874 INSTRUMENTER OG APP. FOR MÅLING, KONTROLL, ANALYSE OG REGULERING I.E.N.	..	1000	014 KJØTT, TILBEREDT ELLER KONSERVERT; FISKE-EKSTRAKT	34	205
			273 STEIN, SAND, GRUS	1760	562
			278 ANDRE RÅ MINERALER	877	280
			334 MINERALOLJEPRODUKTER	..	190
			431 OLJE OG FETT, BEARBEIDDE; VOKS	21	82
			511 HYDROKARBONER ETC.	:	:
			512 ALKOHOLER, FENOLER M.V.	..	166
			513 KARBOKSYLSYRER M.V.	11	74

TABELL 19 (FORTS.). SAMHANDELEN MED DE ENKELTE LAND FORDELT PÅ GRUPPER ETTER SITC-REV.2

LAND OG VARE	MENGDE TONN	VERDI 1000 KR	LAND OG VARE	MENGDE TONN	VERDI 1000 KR
516 ORGANISKE KJEMIKALIER I.E.N.	30	128	428 FILIPPINENE		
522 UORGANISKE KJEMISKE GRUNNSTOFFER M.V.	34	183	INNFØRSEL I ALT	..	77237
523 UORGANISKE KJEMIKALIER M.V., I.E.N.	14	111	057 FRUKT OG NØTTER, FRISKE, TØRKEDE	421	3133
531 SYNTETISKE ORGANISKE FARGESTOFFER	4	341	058 FRUKT, TILBEREDT ELLER KONSERVERT	1863	6810
533 FARGER, MALINGER, FERNISSER O.L.	..	2069	071 KAFFE OG KAFFEERSTATN.	115	1636
554 SÅPE, PUSSEMIDLER O.L.	586	2639	223 OLJEFRØ TIL UTVINNING AV OLJER, I.E.N.	7966	27416
582 KONDENSASJONS-, POLY-KONDENSASJONS- OG POLY-ADDISJONSPRODUKTER	972	5975	248 TRELAST, SKÅRET ELLER HØVLET	..	330
583 POLYMERISASJONS- OG KOPOLYMERISASJONS-PRODUKTER	17	264	265 ANDRE VEGETABILISKE TEKSTILFIBRER	22	91
584 REGENERERT CELLULOSE	11	115	291 ANIMALSKE RÅVARER, I.E.N	50	281
598 DIVERSE KJEMISKE PRODUKTER I.E.N.	81	734	411 DYREFETT OG -OLJER	95	1966
635 VARER AV TRE I.E.N.	..	193	424 PLANTEOLJER, I.E.N.	2829	14444
641 PAPIR OG PAPP	1883	3611	634 FINER, KRYSSFINER M.V.	..	382
642 VARER AV PAPIR, PAPP M.V.	288	1751	635 VARER AV TRE I.E.N.	..	431
657 SPEIELLE TEKSTILSTOFFER OG VARER	42	370	651 TEKSTILGARN	19	94
662 TEGLVERKSPRODUKTER O.L.	..	593	657 SPEIELLE TEKSTILSTOFFER OG VARER	14	461
663 MINERALSKE PROD. I.E.N.	23	282	659 GOLVBELEGG M.V.	7	170
664 GLASS	24	218	666 KERAMISKE PRODUKTER	7	122
671 RÅJERN, SPEILJERN M.V.	270	714	762 RADIOMOTTAKERE	1	1000
675 BÅND AV JERN ELLER STÅL	2	65	821 MØBLER	..	1003
684 ALUMINIUM	230	2368	831 REISEEFFEKTER, VESKER O.L	..	144
686 SINK	11	72	842 YTTERTØY AV TEKSTILSTOFF UNNTATT TRIKOTASJE, FOR MENN OG GUTTER	1	213812
691 METALLKONSTRUKSJONER	1136	12916	843 YTTERTØY AV TEKSTILSTOFF UNNTATT TRIKOTASJE, FOR KVINNER, PIKER, SMÅBARN	1	99260
693 METALLTRÅDVARER, UNNT. ISOLERTE ELEKTRISKE LEDNINGER	14	111	844 UNDTERTØY AV TEKSTILSTOFF UNNTATT TRIKOTASJE	..	1597
695 HÅND- OG MASKINVERKTØY	..	172	845 YTTERTØY AV TRIKOTASJE	1	124968
699 ANDRE VARER AV UEDLE METALLER	5	175	846 UNDTERTØY AV TRIKOTASJE	..	920
713 STEMPELDREVNENE FOR-BRENNINGSMOTORER	..	287	881 FOTOGRAFIAPP. OG UTSTYR	..	699
714 KRAFTMASKINER, IKKE-ELEKTRISKE	..	:	885 UR	..	626
716 ROTERENDE ELEKTRISKE MASKINER OG APPARATER	..	8867	894 BARNEVOGNER, LEKETØY, SPILL OG SPORTSARTIKLER	..	322
723 ANLEGGSMASKINER, -UTSTYR	..	487	897 GULLSMEDARB., BIJOUTERI	..	241
728 MASKINER OG UTSTYR FOR SPES. INDUSTRIER I.E.N.	..	2839	898 MUSIKKINSTRUMENTER, DELER OG TILBEHØR	..	290
741 VARME-OG KJØLEUTST. I.E.N	..	589	899 FERDIGE VARER I.E.N.	..	2319
742 PUMPER FOR VÆSKER; VÆSKEELEVATORER	..	794	428 FILIPPINENE		
743 PUMPER, KOMPRESSORER, VIFTER, SENTRIFUGER M.V.	..	361	UTFØRSEL I ALT	..	103866
744 MEKANISK UTSTYR FOR HÅNDTERING AV GODS	..	2232	411 DYREFETT OG -OLJER	50	169
745 ANDRE IKKE-ELEKTRISKE MASKINER, APP. OG VERKTØY	..	155	511 HYDROKARBONER ETC.	:	:
749 IKKE-ELEKTRISKE DELER OG TILBEHØR TIL MASKINER	2	222	522 UORGANISKE KJEMISKE GRUNNSTOFFER M.V.	5	71
759 DELER OG TILBEHØR TIL GR. 751 OG 752	0	206	523 UORGANISKE KJEMIKALIER M.V., I.E.N.	11	90
763 GRAMMOFONER, DIKTERAPP. O.L. FOR OPPTAK OG GJENGIVELSE AV LYD	1	593	541 MEDISINSKE OG FARMASØYTISKE PRODUKTER	50	457
764 TELEKOMMUNIKASJONSUTSTYR	..	2257	562 KUNSTGJØDSEL	640	452
772 ELEKTRISKE APP. TIL R SLUTTE, BRYTE, SIKRE MV. ELEKTRISKE STRØMKRETSER	..	122	582 KONDENSASJONS-, POLY-KONDENSASJONS- OG POLY-ADDISJONSPRODUKTER	609	2068
778 ELEKTRISKE MASKINER OG APPARATER I.E.N.	..	589	585 KUNSTHARPIKSER OG PLASTMATERIALER I.E.N.	:	:
793 SKIP, BÅTER OG ANNET FLYTENDE MATERIELL	..	265	598 DIVERSE KJEMISKE PRODUKTER I.E.N.	2441	3311
812 SANITÆR-VARME-LYSUTSTYR	5	792	641 PAPIR OG PAPP	7322	15965
821 MØBLER	..	121	662 TEGLVERKSPRODUKTER O.L.	..	180
874 INSTRUMENTER OG APP. FOR MÅLING, KONTROLL, ANALYSE OG REGULERING I.E.N.	..	218	663 MINERALSKE PROD. I.E.N.	6	168
892 TRYKSAKER	2	166	664 GLASS	1	106
893 VARER AV PLAST	17	212	683 NIKKEL	26	594
894 BARNEVOGNER, LEKETØY, SPILL OG SPORTSARTIKLER	..	:	684 ALUMINIUM	1899	13171
899 FERDIGE VARER I.E.N.	..	166	693 METALLTRÅDVARER, UNNT. ISOLERTE ELEKTRISKE LEDNINGER	21	142
			713 STEMPELDREVNENE FOR-BRENNINGSMOTORER	..	75
			723 ANLEGGSMASKINER, -UTSTYR	..	540
			728 MASKINER OG UTSTYR FOR SPES. INDUSTRIER I.E.N.	..	61

TABELL 19 (FORTS.). SAMHANDELEN MED DE ENKELTE LAND FORDELT PÅ GRUPPER ETTER SITC-REV.2

LAND OG VARE	MENGDE TONN	VERDI 1000 KR	LAND OG VARE	MENGDE TONN	VERDI 1000 KR
741 VARME-OG KJØLEUTST.I.E.N	..	1754	764 TELEKOMMUNIKASJONSUTSTYR	..	1906
744 MEKANISK UTSTYR FOR HÅNDBETING AV GODS	..	578	772 ELEKTRISKE APP. TIL Å SLUTTE, BRYTE, SIKRE MV. ELEKTRISKE STRØMKRETSE	..	374
749 IKKE-ELEKTRISKE DELER OG TILBEHØR TIL MASKINER	11	243	775 MASKINER, APP. OG UTSTYR TIL HUSHOLDNINGSBRUK	..	243
764 TELEKOMMUNIKASJONSUTSTYR	..	1054	776 ELEKTRONRØR, HALVLEDER-KOMPONENTER M.V.	..	1858
772 ELEKTRISKE APP. TIL Å SLUTTE, BRYTE, SIKRE MV. ELEKTRISKE STRØMKRETSE	..	160	778 ELEKTRISKE MASKINER OG APPARATER I.E.N.	..	951
793 SKIP, BÅTER OG ANNET FLYTENDE MATERIELL	..	54685	784 DELER OG TILBEHØR TIL 722, 781, 782 OG 783	..	316
874 INSTRUMENTER OG APP. FOR MÅLING, KONTROLL, ANALYSE OG REGULERING I.E.N.	..	243	785 MOTORSYKLER, SCOOTERE OG SYKLER	..	659
893 VARER AV PLAST	2	130	786 TILHENGERE O.Å. KJØRE-TØYER UTEN MOTOR I.E.N.	..	73
432 TAIWAN			793 SKIP, BÅTER OG ANNET FLYTENDE MATERIELL	..	531
INNFORSEL I ALT	..	92592	812 SANITÆR-VARME-LYSUTSTYR	67	647
054 GRØNNSAKER, FRISKE, KJØLTE, FRYSTE, TØRKEDE	6	64	821 MØBLER	..	707
056 GRØNNSAKER, KONSERVETE ELLER TILBEREDTE, I.E.N.	697	5993	831 REISEEFFEKTER, VESKER O.L	..	1573
057 FRUKT OG NØTTER, FRISKE, TØRKEDE	16	178	843 YTTERTØY AV TEKSTILSTOFF UNNTATT TRIKOTASJE, FOR KVINNER, PIKER, SMÅBARN	1	6481
058 FRUKT, TILBEREDT ELLER KONSERVET	24	115	845 YTTERTØY AV TRIKOTASJE	1	3592
098 MATVARER, TILBEREDTE, I.E.N.	28	118	847 TILBEHØR TIL KLÆR AV TEKSTILSTOFF	..	879
121 TOBAKK, UBEARBEIDD	7	113	848 TILBEHØR TIL KLÆR AV ANDRE MAT. HODEPLAGG	..	880
233 SYNTETISK OG REGENERERT GUMMI, AVFALL OG SKRAP	688	2525	851 FOTTØY	..	105
269 BRUKTE KLÆR O.Å. BRUKTE TEKSTILVARER; FILLER	6	177	874 INSTRUMENTER OG APP. FOR MÅLING, KONTROLL, ANALYSE OG REGULERING I.E.N.	..	1560
291 ANIMALSKE RÅVARER, I.E.N	20	1364	881 FOTOGRAFIAPP. OG UTSTYR	..	1565
292 VEGETABILSKE RÅVARER	307	948	884 OPTISKE ARTIKLER, I.E.N.	..	526
514 NITROGENFUNKSJONELLE GRUPPER	9	141	885 UR	..	3127
541 MEDISINSKE OG FARMASØY-TISKE PRODUKTER	3	140	893 VARER AV PLAST	40	666
583 POLYMERISASJONS- OG KOPOLYMERISASJONS-PRODUKTER	25	280	894 BARNEVOGNER, LEKETØY, SPILL OG SPORTSARTIKLER	..	5741
634 FINER, KRYSSFINER M.V.	..	5078	895 KONTORUTSTYR OG KONTORREKVISITA I.E.N.	..	112
635 VARER AV TRE I.E.N.	..	9291	896 KUNSTVERK, ANTIKVITETER,	0	63
642 VARER AV PAPIR, PAPP M.V.	16	252	897 GULLSMEDARB., BIJOUTERI	..	575
651 TEKSTILGARN	88	1460	898 MUSIKKINSTRUMENTER, DELER OG TILBEHØR	..	205
652 VEVNADER AV BOMULL	113	2876	899 FERDIGE VARER I.E.N.	..	4714
653 VEVNADER AV SYNTETISKE ELLER KUNSTIGE FIBRER	465	12478	432 TAIWAN		
656 TYLL, BÅND, BLONDER O.L.	0	124	UTFØRSEL I ALT	..	36229
657 SPESIELLE TEKSTIL-STOFFER OG VARER	30	658	081 FORSTOFFER FOR DYR	462	1495
658 ANDRE TEKSTILVARER I.E.N	4	103	278 ANDRE RÅ MINERALER	37	50
659 GOLVBELEGG M.V.	17	197	292 VEGETABILSKE RÅVARER	4	50
661 KALK, SEMENT M.V.	49	597	322 KULL, BRUNKULL OG TORV	1200	1375
663 MINERALSKE PROD. I.E.N.	4	59	411 DYREFETT OG -OLJER	14	77
664 GLASS	4	75	511 HYDROKARBONER ETC.	:	:
665 GLASSVARER	110	1255	514 NITROGENFUNKSJONELLE GRUPPER	61	209
666 KERAMISKE PRODUKTER	207	3395	522 UORGANISKE KJEMISKE GRUNNSTOFFER M.V.	60	872
694 SPIKER, SKRUER O.L. AV JERN, STÅL OG KOPPER	156	1217	523 UORGANISKE KJEMI-KALIER M.V., I.E.N.	39	256
695 HÅND- OG MASKINVERKTØY	..	1434	533 FARGER, MALINGER, FERNISSE O.L.	..	715
696 KNIVER, BESTIKK, SAKSER	12	255	585 KUNSTHARPIKSER OG PLASTMATERIALER I.E.N.	:	:
697 HUSHOLDNINGSARTIKLER AV UEDLE METALLER	..	1749	641 PAPIR OG PAPP	1000	2145
699 ANDRE VARER AV UEDLE METALLER	61	1280	683 NIKKEL	320	6591
724 MASKINER FOR TEKSTIL- OG LÆRINDUSTRIEN	..	404	684 ALUMINIUM	1502	8606
728 MASKINER OG UTSTYR FOR SPES. INDUSTRIER I.E.N.	..	109	689 ANDRE UEDLE METALLER	:	:
736 VERKTØYMASKINER FOR BEARBEIDING AV METALLER	..	2898	693 METALLTRÅDVARER, UNNT. ISOLERTE ELEKTRISKE LEDNINGER	14	71
742 PUMPER FOR VÆSKER; VÆSKEELEVATORER	..	178	713 STEMPELDREVNE FOR-BRENNINGSMOTORER	..	326
743 PUMPER, KOMPRESSORER, VIFTER, SENTRIFUGER M.V.	..	143	742 PUMPER FOR VÆSKER; VÆSKEELEVATORER	..	147
744 MEKANISK UTSTYR FOR HÅNDBETING AV GODS	..	851	743 PUMPER, KOMPRESSORER, VIFTER, SENTRIFUGER M.V.	..	126
749 IKKE-ELEKTRISKE DELER OG TILBEHØR TIL MASKINER	9	374	762 RADIOMOTTAKERE	44	103
751 KONTORMASKINER	1	357	763 GRAMMOFONER, DIKTERAPP. O.L. FOR OPPTAK OG GJENGIVELSE AV LYD	1	279
759 DELER OG TILBEHØR TIL GR. 751 OG 752	0	94	772 ELEKTRISKE APP. TIL Å SLUTTE, BRYTE, SIKRE MV. ELEKTRISKE STRØMKRETSE	..	1210

TABELL 19 (FORTS.). SAMHANDELEN MED DE ENKELTE LAND FORDELT PÅ GRUPPER ETTER SITC-REV.2

LAND OG VARE	MENGDE TONN	VERDI 1000 KR	LAND OG VARE	MENGDE TONN	VERDI 1000 KR
874 INSTRUMENTER OG APP. FOR MÅLING, KONTROLL, ANALYSE OG REGULERING I.E.N.	..	278	874 INSTRUMENTER OG APP. FOR MÅLING, KONTROLL, ANALYSE OG REGULERING I.E.N.	..	271
892 TRYKKSAKER	0	430	881 FOTOGRAFIAPP. OG UTSTYR	..	650
			884 OPTISKE ARTIKLER, I.E.N.	..	709
			885 UR	..	6956
436 HONG KONG			892 TRYKKSAKER	47	1471
INNFØRSEL I ALT	..	286468	893 VARER AV PLAST	153	3336
056 GRØNNSAKER, KONSERVERTE ELLER TILBEREDTE, I.E.N.	18	133	894 BARNEVOGNER, LEKETØY, SPILL OG SPORTSARTIKLER	..	16386
062 SUKKERVARER UTEN INNHOLD AV KAKAO	3	85	895 KONTORUTSTYR OG KONTORREKVISITA I.E.N.	..	108
098 MATVARER, TILBEREDTE, I.E.N.	48	234	896 KUNSTVERK, ANTIKVITETER,	1	130
248 TRELAST, SKRRET ELLER HØVLET	..	272	897 GULLSMEDARB., BIJOUTERI	..	1839
291 ANIMALSKE RÅVARER, I.E.N.	14	1397	898 MUSIKKINSTRUMENTER, DELER OG TILBEHØR	..	840
292 VEGETABILSKES RÅVARER	7	81	899 FERDIGE VARER I.E.N.	..	8971
334 MINERALOLJEPRODUKTER	..	190			
598 DIVERSE KJEMISKE PRODUKTER I.E.N.	36	131	436 HONG KONG		
635 VARER AV TRE I.E.N.	..	457	UTFØRSEL I ALT	..	86776
642 VARER AV PAPIR, PAPP M.V.	20	492	024 OST OG OSTEMASSE	31	387
652 VEVNADER AV BOMULL	50	2125	035 FISK, SALTET, TØRKET ELLER RØYKT	14	338
653 VEVNADER AV SYNTETISKE ELLER KUNSTIGE FIBRER	8	391	037 FISK, KREPSDYR OG BLØTDYR, TILBEREDT ELLER KONSERVERT, I.E.N.	29	369
654 TEKSTILVEVNADER AV ANDRE MATERIALER	3	138	048 ANDRE KORNVARER	11	105
656 TYLL, BRÅND, BLONDER O.L.	0	172	061 SUKKER OG HONNING	6	73
657 SPEIELLE TEKSTILSTOFFER OG VARER	2	133	081 FORSTOFFER FOR DYR	48	1063
658 ANDRE TEKSTILVARER I.E.N.	55	2466	091 MARGARIN OG MATFETT	15	:
659 GOLVBELEGG M.V.	35	617	098 MATVARER, TILBEREDTE, I.E.N.	24	1762
664 GLASS	15	306	112 ALKOHOLHOLDIGE DRIKKEVARER	4	13
665 GLASSVARER	10	253	211 HUDER OG SKINN, UNTATT PELSSKINN, RÅ	63	394
666 KERAMISKE PRODUKTER	5	118	212 PELSSKINN, UBEREDTE	1	17279
667 PERLER, EDLE STEINER	3	46	278 ANDRE RÅ MINERALER	90	81
695 HÅND- OG MASKINVERKTØY	..	517	291 ANIMALSKE RÅVARER, I.E.N.	2	601
696 KNIVER, BESTIKK, SAKSER	11	450	411 DYREFETT OG -OLJER	44	161
697 HUSHOLDNINGSARTIKLER AV UEDLE METALLER	..	2039	516 ORGANISKE KJEMIKALIER I.E.N.	15	551
699 ANDRE VARER AV UEDLE METALLER	48	2054	522 UORGANISKE KJEMISKE GRUNNSTOFFER M.V.	10	149
751 KONTORMASKINER	1	30157	523 UORGANISKE KJEMIKALIER M.V., I.E.N.	2626	3149
752 AUTOMATISKE DATA-BEHANDLINGSMASKINER	1	41	533 FARGER, MALINGER, FERNISSER O.L.	..	2601
759 DELER OG TILBEHØR TIL GR. 751 OG 752	0	794	541 MEDISINSKE OG FARMASØYTISKE PRODUKTER	147	1551
762 RADIOMOTTAKERE	1	43549	582 KONDENSASJONS-, POLYKONDENSASJONS- OG POLYADDISJONSPRODUKTER	73	451
763 GRAMMOFONER, DIKTERAPP. O.L. FOR OPPTAK OG GJENGIVELSE AV LYD	1	192	583 POLYMERISASJONS- OG KOPOLYMERISASJONSPRODUKTER	679	2748
764 TELEKOMMUNIKASJONSUTSTYR	..	534	585 KUNSTHARPIKSER OG PLASTMATERIALER I.E.N.	:	:
771 ELEKTRISKE KRAFTMASKINER OG DELER	..	73	613 PELSSKINN, BEREDTE	0	852
772 ELEKTRISKE APP. TIL Å SLUTTE, BRYTE, SIKRE MV. ELEKTRISKE STRØMKRETSE	..	75	641 PAPIR OG PAPP	5293	12041
775 MASKINER, APP. OG UTSTYR TIL HUSHOLDNINGSBRUK	..	394	663 MINERALSKES PROD. I.E.N.	15	206
776 ELEKTRONRØR, HALVLEDERKOMPONENTER M.V.	..	903	674 JERNPLATER, UNIVERSALSTÅL	179	281
778 ELEKTRISKE MASKINER OG APPARATER I.E.N.	..	6500	677 TRUKKET TRÅD AV JERN ELLER STÅL	55	55
812 SANITÆR-VARME-LYSUTSTYR	168	5126	683 NIKKEL	359	8891
821 MØBLER	..	901	684 ALUMINIUM	4	55
831 REISEEFFEKTER, VESKER O.L	..	14287	686 SINK	28	161
842 YTTERTØY AV TEKSTILSTOFF UNNTATT TRIKOTASJE, FOR MENN OG GUTTER	1	1568917	691 METALLKONSTRUKSJONER	1	50
843 YTTERTØY AV TEKSTILSTOFF UNNTATT TRIKOTASJE, FOR KVINNER, PIKER, SMÅBARN	1	1547249	693 METALLTRÅDVARER, UNNT. ISOLERTE ELEKTRISKE LEDNINGER	12	105
844 UNDERTØY AV TEKSTILSTOFF UNNTATT TRIKOTASJE	..	13541	695 HÅND- OG MASKINVERKTØY	..	277
845 YTTERTØY AV TRIKOTASJE	1	2512967	697 HUSHOLDNINGSARTIKLER AV UEDLE METALLER	..	61
846 UNDERTØY AV TRIKOTASJE	..	19382	699 ANDRE VARER AV UEDLE METALLER	96	3490
847 TILBEHØR TIL KLAR AV TEKSTILSTOFF	..	8559	713 STEMPELDREVNE FORBRENNINGSMOTORER	..	3747
848 TILBEHØR TIL KLAR AV ANDRE MAT.; HODEPLAGG	..	10851	718 ANDRE KRAFTMASKINER	..	162
851 FOTTØY	..	4297	728 MASKINER OG UTSTYR FOR SPES. INDUSTRIER I.E.N.	..	2412
871 OPTISKE INSTRUMENTER OG APPARATER	2	108	736 VERKTØYMASKINER FOR BEARBEIDING AV METALLER	..	138
872 MEDISINSKE INSTRUMENTER OG APPARATER I.E.N.	1	121	741 VARME- OG KJØLEUTST. I.E.N.	..	468
			742 PUMPER FOR VÆSKER; VÆSKEELEVATORER	..	693

TABELL 19 (FORTS.). SAMHANDELEN MED DE ENKELTE LAND FORDELT PÅ GRUPPER ETTER SITC-REV.2

LAND OG VARE	MENGDE TONN	VERDI 1000 KR	LAND OG VARE	MENGDE TONN	VERDI 1000 KR
743 PUMPER, KOMPRESSORER, VIFTER, SENTRIFUGER M.V.	..	853	842 YTTERTØY AV TEKSTILSTOFF UNNTATT TRIKOTASJE, FOR MENN OG GUTTER	1	5837
744 MEKANISK UTSTYR FOR HÅNDTERING AV GODS	..	1859	843 YTTERTØY AV TEKSTILSTOFF UNNTATT TRIKOTASJE, FOR KVINNER, PIKER, SMÅBARN	1	491596
749 IKKE-ELEKTRISKE DELER OG TILBEHØR TIL MASKINER	3	148	844 UNDERTØY AV TEKSTILSTOFF UNNTATT TRIKOTASJE	..	8497
752 AUTOMATISKE DATA-BEHANDLINGSMASKINER	1	11	845 YTTERTØY AV TRIKOTASJE	1	66557
759 DELER OG TILBEHØR TIL GR. 751 OG 752	0	102	846 UNDERTØY AV TRIKOTASJE	..	1264
762 RADIOMOTTAKERE	1	30	847 TILBEHØR TIL KLÅR AV TEKSTILSTOFF	..	362
763 GRAMMOFONER, DIKTERAPP. O.L. FOR OPPTAK OG GJENGIVELSE AV LYD	1	57	848 TILBEHØR TIL KLÅR AV ANDRE MAT.;HODEPLAGG	..	144
764 TELEKOMMUNIKASJONSUTSTYR	..	3263	881 FOTOGRAFIAPP. OG UTSTYR	..	82
772 ELEKTRISKE APP. TIL Å SLUTTE, BRYTE, SIKRE MV. ELEKTRISKE STRØMKRETSE	..	547	883 KINOFILM, EKSPONERT OG FRAMKALT	1	309
773 UTSTYR FOR OVERFØRING AV ELEKTRISITET	:	:	892 TRYKSAKER	1	54
793 SKIP, BÅTER OG ANNET FLYTENDE MATERIELL	..	20304	894 BARNEVOGNER, LEKETØY, SPILL OG SPORTSARTIKLER	..	1622
821 MØBLER	..	582	897 GULLSMEDARB., BIJOUTERI	..	271
831 REISEEFFEKTER, VESKER O.L.	..	102	899 FERDIGE VARER I.E.N.	..	78
842 YTTERTØY AV TEKSTILSTOFF UNNTATT TRIKOTASJE, FOR MENN OG GUTTER	1	367	444 INDIA		
872 MEDISINSKE INSTRUMENTER OG APPARATER I.E.N.	1	96	UTFØRSEL I ALT	..	139121
874 INSTRUMENTER OG APP. FOR MÅLING, KONTROLL, ANALYSE OG REGULERING I.E.N.	..	2086	098 MATVARER, TILBEREDTE, I.E.N.	49	720
892 TRYKSAKER	1	111	267 KUNSTIGE TEKSTILFIBRER FOR SPINNING	3195	19115
893 VARER AV PLAST	19	112	288 AVFALL AV IKKE-JERNH. UEDLE METALLER	82	206
894 BARNEVOGNER, LEKETØY, SPILL OG SPORTSARTIKLER	..	:	411 DYREFETT OG -OLJER	61	318
899 FERDIGE VARER I.E.N.	..	128	514 NITROGENFUNKSJONELLE GRUPPER	824	3014
444 INDIA			522 UORGANISKE KJEMISKE GRUNNSTOFFER M.V.	88	481
INNFØRSEL I ALT	..	100498	523 UORGANISKE KJEMIKALIER M.V., I.E.N.	112	515
036 KREPSDYR OG BLØTDYR	2	106	541 MEDISINSKE OG FARMASØTISKE PRODUKTER	2	303
042 RIS	38	174	562 KUNSTGJØDSEL	49348	38671
057 FRUKT OG NØTTER, FRISKE, TØRKEDE	78	1243	585 KUNSTHARPIKSER OG PLASTMATERIALER I.E.N.	:	:
071 KAFFE OG KAFFEERSTATN.	706	14848	641 PAPIR OG PAPP	7464	17816
074 TE OG MATE	4	140	657 SPEIELLE TEKSTILSTOFFER OG VARER	76	3105
075 KRYDDERIER	77	888	671 RÅJERN, SPEILJERN M.V.	38	162
121 TOBAKK, UBEARBEIDD	54	509	674 JERNPLATER, UNIVERSALSTÅL	1378	2975
248 TRELAST, SKÅRET ELLER HØVLET	..	181	678 RØR AV JERN ELLER STÅL	15	792
278 ANDRE RÅ MINERALER	5665	5307	683 NIKKEL	10	211
287 MALMER AV UEDLE METALLER I.E.N.	28079	17350	684 ALUMINIUM	1642	11533
292 VEGETABILISKE RÅVARER	39	2262	689 ANDRE UEDLE METALLER	:	:
523 UORGANISKE KJEMIKALIER M.V., I.E.N.	215	1162	691 METALLKONSTRUKSJONER	16	1265
531 SYNTETISKE ORGANISKE FARGESTOFFER	4	129	692 METALLBEHOLDERE	12	345
611 LÅR	7	1076	695 HÅND- OG MASKINVERKTØY	..	78
612 VARER AV LÅR EL. KUNSTLÅR	8	850	713 STEMPELDREVNENE FORBRENNINGSMOTORER	..	8761
625 DEKK OG SLANGER AV GUMMI	..	114	716 RØTERENDE ELEKTRISKE MASKINER OG APPARATER	..	57
635 VARER AV TRE I.E.N.	..	304	725 MASKINER FOR CELLULOSE- OG PAPIRINDUSTRIEN	..	65
652 VEVNADER AV BOMULL	111	2825	727 MASKINER FOR NÆRINGS-MIDDELINDUSTRIEN	..	119
654 TEKSTILVEVNADER AV ANDRE MATERIALER	223	1415	728 MASKINER OG UTSTYR FOR SPES. INDUSTRIER I.E.N.	..	2735
656 TYLL, BRÅND, BLONDER O.L.	0	59	736 VERKTØYMASKINER FOR BEARBEIDING AV METALLER	..	340
658 ANDRE TEKSTILVARER I.E.N.	481	8863	741 VARME- OG KJØLEUTST. I.E.N.	..	2855
659 GOLVBELEGG M.V.	121	3810	742 PUMPER FOR VÅSKER, VÅSKEELEVATORER	..	373
678 RØR AV JERN ELLER STÅL	76	143	743 PUMPER, KOMPRESSORER, VIFTER, SENTRIFUGER M.V.	..	107
695 HÅND- OG MASKINVERKTØY	..	641	744 MEKANISK UTSTYR FOR HÅNDTERING AV GODS	..	6588
697 HUSHOLDNINGSARTIKLER AV UEDLE METALLER	..	5269	745 ANDRE IKKE-ELEKTRISKE MASKINER, APP. OG VERKTØY	..	70
699 ANDRE VARER AV UEDLE METALLER	12	378	749 IKKE-ELEKTRISKE DELER OG TILBEHØR TIL MASKINER	15	1419
723 ANLEGGSMASKINER, -UTSTYR	..	81	764 TELEKOMMUNIKASJONSUTSTYR	..	3440
736 VERKTØYMASKINER FOR BEARBEIDING AV METALLER	..	87	772 ELEKTRISKE APP. TIL Å SLUTTE, BRYTE, SIKRE MV. ELEKTRISKE STRØMKRETSE	..	135
742 PUMPER FOR VÅSKER, VÅSKEELEVATORER	..	93	793 SKIP, BÅTER OG ANNET FLYTENDE MATERIELL	..	161
745 ANDRE IKKE-ELEKTRISKE MASKINER, APP. OG VERKTØY	..	558	812 SANITÅR-VARME-LYSUTSTYR	1	58
764 TELEKOMMUNIKASJONSUTSTYR	..	135	874 INSTRUMENTER OG APP. FOR MÅLING, KONTROLL, ANALYSE OG REGULERING I.E.N.	..	5362
812 SANITÅR-VARME-LYSUTSTYR	26	972			
821 MØBLER	..	169			
831 REISEEFFEKTER, VESKER O.L.	..	1257			

TABELL 19 (FORTS.). SAMHANDELEN MED DE ENKELTE LAND FORDELT PÅ GRUPPER ETTER SITC-REV.2

LAND OG VARE	MENGDE TONN	VERDI 1000 KR	LAND OG VARE	MENGDE TONN	VERDI 1000 KR
448 INDONESIA			431 OLJE OG FETT, BEARBEIDD; VOKS	196	744
INNFØRSEL I ALT	..	46721	541 MEDISINSKE OG FARMASØY-TISKE PRODUKTER	0	89
071 KAFFE OG KAFFEERSTATN.	1652	28651	582 KONDENSASJONS-, POLY-KONDENSASJONS- OG POLY-ADDISJONSPRODUKTER	109	855
072 KAKAO	13	264	583 POLYMERISASJONS- OG KOPOLYMERISASJONS-PRODUKTER	18	276
075 KRYDDERIER	254	2584	585 KUNSTHARPIKSER OG PLASTMATERIALER I.E.N.	:	:
121 TOBAKK, UBEARBEIDD	39	1032	598 DIVERSE KJEMISKE PRODUKTER I.E.N.	1328	2601
232 NATURGUMMI OG -LATEX	753	4619	641 PAPIR OG PAPP	1580	4461
248 TRELAST, SKÅRET ELLER HØVLET	..	7123	642 VARER AV PAPIR, PAPP M.V.	338	1916
292 VEGETABILSKE RÅVARER	44	509	662 TEGLVERKSPRODUKTER O.L.	..	995
424 PLANTEOLJER, I.E.N.	311	1046	677 TRUKKET TRÅD AV JERN ELLER STÅL	1230	3456
634 FINER, KRYSSFINER M.V.	..	218	684 ALUMINIUM	126	3392
821 MØBLER	..	72	695 HÅND- OG MASKINVERKTØY	..	513
843 YTTERTØY AV TEKSTILSTOFF UNNTATT TRIKOTASJE, FOR KVINNER, PIKER, SMÅBARN	1	6974	696 KNIVER, BESTIKK, SAKSER	3	202
844 UNDERTØY AV TEKSTILSTOFF UNNTATT TRIKOTASJE	..	206	697 HUSHOLDNINGSARTIKLER AV UEDLE METALLER	..	50
448 INDONESIA			699 ANDRE VARER AV UEDLE METALLER	3	150
UTFØRSEL I ALT	..	70274	713 STEMPELDREVNENE FOR-BRENNINGSMOTORER	..	243
081 FORSTOFFER FOR DYR	10	96	714 KRAFTMASKINER, IKKE-ELEKTRISKE	..	:
267 KUNSTIGE TEKSTILFIBRER FOR SPINNING	539	3175	724 MASKINER FOR TEKSTIL- OG LÆRINDUSTRIEN	..	330
411 DYREFETT OG -OLJER	15	100	741 VARME-OG KJØLEUTST.I.E.N	..	238
511 HYDROKARBONER ETC.	:	:	743 PUMPER, KOMPRESSORER, VIFTER, SENTRIFUGER M.V.	..	70
523 UORGANISKE KJEMIKALIER M.V., I.E.N.	43	244	764 TELEKOMMUNIKASJONSUTSTYR	..	185
554 SÅPE, PUSSEMIDLER O.L.	280	1059	773 UTSTYR FOR OVERFØRING AV ELEKTRISITET	:	:
583 POLYMERISASJONS- OG KOPOLYMERISASJONS-PRODUKTER	257	1107	778 ELEKTRISKE MASKINER OG APPARATER I.E.N.	..	2711
585 KUNSTHARPIKSER OG PLASTMATERIALER I.E.N.	:	:	782 VARE-, LASTE- OG SPESIALBILER	1	16
591 DESINFEKSJONS-, INSEKT-OG SOPPDREPENDE MIDLER	10	114	783 MOTORKJØRETØYER I.E.N.	1	22
598 DIVERSE KJEMISKE PRODUKTER I.E.N.	1440	2059	784 DELER OG TILBEHØR TIL 722, 781, 782 OG 783	..	93
641 PAPIR OG PAPP	7500	13244	786 TILHENGERE O.A.KJØRE-TØYER UTEN MOTOR I.E.N.	..	1220
662 TEGLVERKSPRODUKTER O.L.	..	337	793 SKIP, BÅTER OG ANNET FLYTENDE MATERIELL	..	319
684 ALUMINIUM	686	5910	874 INSTRUMENTER OG APP. FOR MÅLING, KONTROLL, ANALYSE OG REGULERING I.E.N.	..	55
689 ANDRE UEDLE METALLER	:	:	899 FERDIGE VARER I.E.N.	..	2447
692 METALLBEHOLDERE	5	148	456 IRAN		
693 METALLTRÅDVARER, UNNT. ISOLERTE ELEKTRISKE LEDNINGER	125	1227	INNFØRSEL I ALT	..	428321
699 ANDRE VARER AV UEDLE METALLER	16	107	057 FRUKT OG NØTTER, FRISKE, TØRKEDE	362	3364
716 RØTERENDE ELEKTRISKE MASKINER OG APPARATER	..	13945	075 KRYDDERIER	10	151
741 VARME-OG KJØLEUTST.I.E.N	..	499	291 ANIMALSKE RÅVARER, I.E.N	20	1642
744 MEKANISK UTSTYR FOR HÅNDTERING AV GODS	..	776	292 VEGETABILSKE RÅVARER	11	159
749 IKKE-ELEKTRISKE DELER OG TILBEHØR TIL MASKINER	2	108	333 MINERALOLJE, RÅ	523662	416055
772 ELEKTRISKE APP. TIL Å SLUTTE, BRYTE, SIKRE MV. ELEKTRISKE STRØMKRETSER	..	375	659 GOLVBELEGG M.V.	16	6132
793 SKIP, BÅTER OG ANNET FLYTENDE MATERIELL	..	19600	851 FOTTØY	..	85
874 INSTRUMENTER OG APP. FOR MÅLING, KONTROLL, ANALYSE OG REGULERING I.E.N.	..	223	896 KUNSTVERK, ANTIKVITETER,	1	641
452 IRAK			456 IRAN		
INNFØRSEL I ALT	..	66794	UTFØRSEL I ALT	..	95758
057 FRUKT OG NØTTER, FRISKE, TØRKEDE	15	239	081 FORSTOFFER FOR DYR	22	301
333 MINERALOLJE, RÅ	75562	66554	251 PAPIRMASSE	653	1075
452 IRAK			267 KUNSTIGE TEKSTILFIBRER FOR SPINNING	1852	12678
UTFØRSEL I ALT	..	41076	516 ORGANISKE KJEMIKALIER I.E.N.	505	607
091 MARGARIN OG MATFETT	98	:	541 MEDISINSKE OG FARMASØY-TISKE PRODUKTER	451	3648
278 ANDRE RÅ MINERALER	322	207	554 SÅPE, PUSSEMIDLER O.L.	2243	11115
424 PLANTEOLJER, I.E.N.	128	683	582 KONDENSASJONS-, POLY-KONDENSASJONS- OG POLY-ADDISJONSPRODUKTER	2931	8657

TABELL 19 (FORTS.). SAMHANDELEN MED DE ENKELTE LAND FORDELT PÅ GRUPPER ETTER SITC-REV.2

LAND OG VARE	MENGDE TONN	VERDI 1000 KR	LAND OG VARE	MENGDE TONN	VERDI 1000 KR
585 KUNSTHARPIKSER OG PLASTMATERIALER I.E.N.	:	:	749 IKKE-ELEKTRISKE DELER OG TILBEHØR TIL MASKINER	8	645
625 DEKK OG SLAGER AV GUMMI	..	936	762 RADIOMOTTAKERE	371	91
641 PAPIR OG PAPP	9832	24472	764 TELEKOMMUNIKASJONSUTSTYR	..	4205
642 VARER AV PAPIR, PAPP M.V.	143	746	771 ELEKTRISKE KRAFTMASKINER OG DELER	..	330
663 MINERALSKE PROD. I.E.N.	23	413	772 ELEKTRISKE APP. TIL R SLUTTE, BRYTE, SIKRE MV. ELEKTRISKE STRØMKRETSE	..	1269
672 JERN OG STÅL, PRIMÆR FORM	22409	23243	776 ELEKTRONRØR, HALVLEDER-KOMPONENTER M.V.	..	55
677 TRUKKET TRÅD AV JERN ELLER STÅL	397	1243	778 ELEKTRISKE MASKINER OG APPARATER I.E.N.	..	235
691 METALLKONSTRUKSJONER	13	86	784 DELER OG TILBEHØR TIL 722, 781, 782 OG 783	..	69
695 HÅND- OG MASKINVERKTØY	..	134	821 MØBLER	..	96
699 ANDRE VARER AV UEDLE METALLER	27	473	843 YTTERTØY AV TEKSTILSTOFF UNNTATT TRIKOTASJE, FOR KVINNER, PIKER, SMÅBARN	1	32607
714 KRAFTMASKINER, IKKE-ELEKTRISKE	..	:	845 YTTERTØY AV TRIKOTASJE	1	35178
716 ROTERENDE ELEKTRISKE MASKINER OG APPARATER	..	1700	846 UNDERTØY AV TRIKOTASJE	..	548
728 MASKINER OG UTSTYR FOR SPES. INDUSTRIER I.E.N.	..	103	848 TILBEHØR TIL KLÆR AV ANDRE MAT.; HODEPLAGG	..	1892
741 VARME- OG KJØLEUTST. I.E.N.	..	1534	851 FOTTØY	..	267
743 PUMPER, KOMPRESSORER, VIFTER, SENTRIFUGER M.V.	..	360	874 INSTRUMENTER OG APP. FOR MÅLING, KONTROLL, ANALYSE OG REGULERING I.E.N.	..	206
744 MEKANISK UTSTYR FOR HÅNDBETING AV GODS	..	124	892 TRYKKSAKER	8	169
764 TELEKOMMUNIKASJONSUTSTYR	..	546	893 VARER AV PLAST	22	494
771 ELEKTRISKE KRAFTMASKINER OG DELER	..	588	894 BARNEVOGNER, LEKETØY, SPILL OG SPORTSARTIKLER	..	59
772 ELEKTRISKE APP. TIL R SLUTTE, BRYTE, SIKRE MV. ELEKTRISKE STRØMKRETSE	..	146	897 GULLSMEDARB., BIJOUTERI	..	413
894 BARNEVOGNER, LEKETØY, SPILL OG SPORTSARTIKLER	..	:	898 MUSIKKINSTRUMENTER, DELER OG TILBEHØR	..	287
460 ISRAEL			460 ISRAEL		
INNFØRSEL I ALT	..	164727	UTFØRSEL I ALT	..	175618
012 KJØTT, SALTET, TØRKET ELLER RØYKT	2	53	034 FISK, FERSK, KJØLT ELLER FRYST	1112	3784
044 MAIS, UMALT	7	75	035 FISK, SALTET, TØRKET ELLER RØYKT	33	383
054 GRØNNSAKER, FRISKE, KJØLTE, FRYSTE, TØRKEDE	2015	8385	037 FISK, KREPSDYR OG BLØTDYR, TILBEREDT ELLER KONSERVERT, I.E.N.	124	774
056 GRØNNSAKER, KONSERVERT ELLER TILBEREDTE, I.E.N.	866	3951	081 FORSTOFFER FOR DYR	4738	11719
057 FRUKT OG NØTTER, FRISKE, TØRKEDE	33286	74869	248 TRELAST, SKÅRET ELLER HØVLET	..	1543
058 FRUKT, TILBEREDT ELLER KONSERVERT	852	4228	251 PAPIRMASSE	1825	3384
062 SUKKERVARER UTEN INNHOLD AV KAKAO	16	83	278 ANDRE RÅ MINERALER	999	622
073 SJOKOLADE	9	82	431 OLJE OG FETT, BEARBEIDD; VOKS	457	1528
098 MATVARER, TILBEREDTE, I.E.N.	115	373	513 KARBOKSYLSYRER M.V.	262	816
112 ALKOHOLHOLDIGE DRIKKEVARER	4	228	514 NITROGENFUNKSJONELLE GRUPPER	67	242
266 SYNTETISKE TEKSTILFIBRER FOR SPINNING	3	73	516 ORGANISKE KJEMIKALIER I.E.N.	3	182
271 RÅ GJØDNINGSSSTOFFER	108004	26658	522 UORGANISKE KJEMISKE GRUNNSTOFFER M.V.	195	340
292 VEGETABILISKE RÅVARER	291	12197	523 UORGANISKE KJEMIKALIER M.V., I.E.N.	1109	3473
513 KARBOKSYLSYRER M.V.	41	272	541 MEDISINSKE OG FARMASØYTISKE PRODUKTER	41	561
523 UORGANISKE KJEMIKALIER M.V., I.E.N.	11	65	554 SÅPE, PUSSEMIDLER O.L.	10	102
541 MEDISINSKE OG FARMASØYTISKE PRODUKTER	2	150	598 DIVERSE KJEMISKE PRODUKTER I.E.N.	213	516
551 FLYKTIGE OLJER, ESSENSER	14	161	635 VARER AV TRE I.E.N.	..	77
553 PARFYMER OG KOSMETIKK	7	179	641 PAPIR OG PAPP	1911	5030
562 KUNSTGJØDSEL	26033	10562	642 VARER AV PAPIR, PAPP M.V.	42	298
582 KONDENSASJONS-, POLY-KONDENSASJONS- OG POLY-ADDISJONSPRODUKTER	8	58	657 SPESIELLE TEKSTILSTOFFER OG VARER	10	160
613 PELSSKINN, BEREDTE	0	75	666 KERAMISKE PRODUKTER	57	768
625 DEKK OG SLAGER AV GUMMI	..	650	667 PERLER, EDLE STEINER	3	141
651 TEKSTILGARN	48	1299	671 RÅJERN, SPEILJERN M.V.	911	2868
652 VEVNADER AV BOMULL	3	130	679 STØPTE, SMIDDE ETC. VARER AV JERN ELLER STÅL, UBEARBEIDD I.E.N.	48	309
655 TRIKOTASJE, METERVARE	2	93	682 KOPPER	12	132
663 MINERALSKE PROD. I.E.N.	8	278	684 ALUMINIUM	4637	33100
666 KERAMISKE PRODUKTER	2	98	686 SINK	26	145
667 PERLER, EDLE STEINER	3	685	689 ANDRE UEDLE METALLER	:	:
682 KOPPER	10	380	693 METALLTRÅDVARER, UNNT. ISOLERTE ELEKTRISKE LEDNINGER	17	170
691 METALLKONSTRUKSJONER	43	338	699 ANDRE VARER AV UEDLE METALLER	64	1676
695 HÅND- OG MASKINVERKTØY	..	706	711 DAMPKJELER	..	94
736 VERKTØYMASKINER FOR BEARBEIDING AV METALLER	..	167			
743 PUMPER, KOMPRESSORER, VIFTER, SENTRIFUGER M.V.	..	188			
745 ANDRE IKKE-ELEKTRISKE MASKINER, APP. OG VERKTØY	..	102			



TABELL 19 (FORTS.). SAMHANDELEN MED DE ENKELTE LAND FORDELT PÅ GRUPPER ETTER SITC-REV.2

LAND OG VARE	MENGDE TONN	VERDI 1000 KR	LAND OG VARE	MENGDE TONN	VERDI 1000 KR
713 STEMPELDREVN FOR- BRENNINGSMOTORER	..	284	531 SYNTETISKE ORGANISKE FARGESTOFFER	5	180
721 LANDBRUKSMASKINER	..	503	532 FARGE-OG GARVE- EKSTRAKTER M.V.	1	272
723 ANLEGGSMASKINER,-UTSTYR	..	4525	533 FARGER, MALINGER, FERNISSER O.L.	..	291
728 MASKINER OG UTSTYR FOR SPES. INDUSTRIER I.E.N.	..	52	541 MEDISINSKE OG FARMASØY- TISKE PRODUKTER	11	919
736 VERKTØYMASKINER FOR BEARBEIDING AV METALLER	..	444	554 SRPE, PUSSEMIDLER O.L.	62	672
741 VARME-OG KJØLEUTST.I.E.N	..	197	572 SPRENGSTOFFER	5	251
742 PUMPER FOR VÅSKER; VÅSKEELEVATORER	..	144	582 KONDENSASJONS-, POLY- KONDENSASJONS- OG POLY- ADDISJONSPRODUKTER	49	1470
743 PUMPER, KOMPRESSORER, VIFTER, SENTRIFUGER M.V.	..	102	583 POLYMERISASJONS- OG KOPOLYMERISASJONS- PRODUKTER	812	9688
744 MEKANISK UTSTYR FOR HÅNDTERING AV GODS	..	60	584 REGENERERT CELLULOSE	2	89
749 IKKE-ELEKTRISKE DELER OG TILBEHØR TIL MASKINER	5	295	585 KUNSTHARPIKSER OG PLASTMATERIALER I.E.N.	17	1674
751 KONTORMASKINER	1	61	592 STIVELSE, INULIN OG KLEBEMIDLER M.V.	2	176
763 GRAMMOFONER, DKTERAPP. O.L. FOR OPPTAK OG GJENGIVELSE AV LYD	1	245	598 DIVERSE KJEMISKE PRODUKTER I.E.N.	86	1004
764 TELEKOMMUNIKASJONSUTSTYR	..	381	612 VARER AV LÆR EL.KUNSTLÆR	1	126
772 ELEKTRISKE APP. TIL Å SLUTTE, BRYTE, SIKRE MV. ELEKTRISKE STRØMKRETSER	..	971	621 HALVFABRIKATER AV GUMMI	14	528
773 UTSTYR FOR OVERFØRING AV ELEKTRISITET	:	:	625 DEKK OG SLANGER AV GUMMI	..	36397
775 MASKINER,APP. OG UTSTYR TIL HUSHOLDNINGSBRUK	..	146	628 GUMMIVARER I.E.N.	53	1904
793 SKIP, BÅTER OG ANNET FLYTENDE MATERIELL	..	85016	633 VARER AV KORK	2	118
812 SANITÆR-VARME-LYSUTSTYR	1	60	634 FINER, KRYSSFINER M.V.	..	1999
821 MØBLER	..	865	635 VARER AV TRE I.E.N.	..	543
831 REISEEFFEKTER, VESKER O.L	..	66	641 PAPIR OG PAPP	111	3176
842 YTTERTØY AV TEKSTILSTOFF UNNTATT TRIKOTASJE, FOR MENN OG GUTTER	1	1590	642 VARER AV PAPIR, PAPP M.V.	91	2710
872 MEDISINSKE INSTRUMENTER OG APPARATER I.E.N.	0	68	651 TEKSTILGARN	253	6396
874 INSTRUMENTER OG APP. FOR MÅLING, KONTROLL, ANALYSE OG REGULERING I.E.N.	..	308	652 VEVNADER AV BOMULL	18	1331
893 VARER AV PLAST	5	131	653 VEVNADER AV SYNTETISKE ELLER KUNSTIGE FIBRER	124	6915
894 BÅRNEVOGNER, LEKETØY, SPILL OG SPORTSARTIKLER	..	:	656 TYLL, BÅND, BLONDER O.L.	1	144
896 KUNSTVERK, ANTIKVITETER,	0	100	657 SPEIELLE TEKSTIL- STOFFER OG VARER	92	3627
899 FERDIGE VARER I.E.N.	..	287	658 ANDRE TEKSTILVARER I.E.N	10	1014
464 JAPAN			659 GOLVBELEGG M.V.	33	585
INNFORSEL I ALT	..	2343820	662 TEGLVERKSPRODUKTER O.L.	..	2513
037 FISK, KREPSDYR OG BLØT- DYR, TILBEREDT ELLER KONSERVET, I.E.N.	225	3886	663 MINERALSKE PROD. I.E.N.	156	1839
042 RIS	36	86	664 GLASS	53	1191
056 GRØNNSAKER, KONSERVE ELLER TILBEREDTE, I.E.N.	21	154	665 GLASSVARER	17	446
058 FRUKT, TILBEREDT ELLER KONSERVET	165	976	666 KERAMISKE PRODUKTER	302	6872
062 SUKKERVARER UTEN INNHOLD AV KAKAO	1	79	667 PERLER, EDLE STEINER	69	1624
081 FORSTOFFER FOR DYR	105	823	673 STANGSTÅL, PROFILSTÅL MV	106	1471
098 MATVARER, TILBEREDTE, I.E.N.	13	103	674 JERNPLATER, UNIVERSALSTÅL	6533	37110
233 SYNTETISK OG REGENERERT GUMMI, AVFALL OG SKRAP	740	2983	675 BÅND AV JERN ELLER STÅL	653	3600
248 TRELAST, SKÅRET ELLER HØVLET	..	3030	678 RØR AV JERN ELLER STÅL	6888	37758
263 BOMULL	91	391	682 KOPPER	31	520
266 SYNTETISKE TEKSTILFIBRER FOR SPINNING	175	1780	692 METALLBEHOLDERE	1	170
269 BRUKTE KLÆR O.A. BRUKTE TEKSTILVARER; FILLER	196	854	693 METALLTRÅDVARER, UNNT. ISOLERTE ELEKTRISKE LEDNINGER	2	75
292 VEGETABILISKE RÅVARER	28	370	694 SPIKER, SKRUER O.L. AV JERN, STÅL OG KOPPER	182	3048
411 DYREFETT OG -OLJER	11053	23964	695 HÅND- OG MASKINVERKTØY	..	8206
511 HYDROKARBONER ETC.	1	73	696 KNIVER, BESTIKK, SAKSER	54	3336
513 KARBOKSYLSYRER M.V.	38	710	697 HUSHOLDNINGSARTIKLER AV UEDLE METALLER	..	1117
514 NITROGENFUNKSJONELLE GRUPPER	30	1027	699 ANDRE VARER AV UEDLE METALLER	858	10079
515 METALLORGANISKE OG IKKE- METALLORGANISKE FORB.	0	65	713 STEMPELDREVN FOR- BRENNINGSMOTORER	..	34367
522 UORGANISKE KJEMISKE GRUNNSTOFFER M.V.	385	2792	714 KRAFTMASKINER, IKKE-ELEKTRISKE	..	306
523 UORGANISKE KJEMI- KALIER M.V., I.E.N.	15	689	716 ROTERENDE ELEKTRISKE MASKINER OG APPARATER	..	6265
524 RADIOAKTIVE STOFFER O.L.	10	628	718 ANDRE KRAFTMASKINER	..	305
			721 LANDBRUKSMASKINER	..	248
			722 TRAKTORER	1	1344
			723 ANLEGGSMASKINER,-UTSTYR	..	13670
			724 MASKINER FOR TEKSTIL- OG LÆRINDUSTRIEN	..	6302
			725 MASKINER FOR CELLULOSE- OG PAPIRINDUSTRIEN	..	189
			726 MASKINER FOR TRYKKING OG BOKBINDING	..	1967
			727 MASKINER FOR NÆRINGS- MIDDELINDUSTRIEN	..	1125
			728 MASKINER OG UTSTYR FOR SPES. INDUSTRIER I.E.N.	..	1992
			736 VERKTØYMASKINER FOR BEARBEIDING AV METALLER	..	12983
			737 METALLBEARBEIDINGS- MASKINER	..	1479
			741 VARME-OG KJØLEUTST.I.E.N	..	9182

TABELL 19 (FORTS.). SAMHANDELEN MED DE ENKELTE LAND FORDELT PÅ GRUPPER ETTER SITC-REV.2

LAND OG VARE	MENGDE TONN	VERDI 1000 KR	LAND OG VARE	MENGDE TONN	VERDI 1000 KR
742 PUMPER FOR VÆSKER; VÆSKEELEVATORER	..	2258	895 KONTORUTSTYR OG KONTORREKVISITA I.E.N.	..	9602
743 PUMPER, KOMPRESSORER, VIFTER, SENTRIFUGER M.V.	..	3799	896 KUNSTVERK, ANTIKVITETER,	0	61
744 MEKANISK UTSTYR FOR HÅNDTERING AV GODS	..	51320	897 GULLSMEDARB.,BIJOUTERI	..	1873
745 ANDRE IKKE-ELEKTRISKE MASKINER,APP.OG VERKTØY	..	8651	898 MUSIKKINSTRUMENTER, DELER OG TILBEHØR	..	43691
749 IKKE-ELEKTRISKE DELER OG TILBEHØR TIL MASKINER	577	19752	899 FERDIGE VARER I.E.N.	..	10038
751 KONTORMASKINER	1 203159	87679	931 SPES.VARER OG TRANSAKSJONER,IKKE GRUPPERT ETTER ART	2	219
752 AUTOMATISKE DATA-BEHANDLINGSMASKINER	1 279	2641	464 JAPAN		
759 DELER OG TILBEHØR TIL GR. 751 OG 752	31	7142	UTFØRSEL I ALT	..	820010
761 FJERNSYNSMOTTAKERE	1 10261	11915	011 KJØTT, FERSKT,KJØLT M.V.	906	12505
762 RADIMOTTAKERE	1 136739	73191	014 KJØTT, TILBEREDT ELLER KONSERVERT; FISKE-EKSTRAKT	14	171
763 GRAMMOFONER, DIKTERAPP. O.L. FOR OPPTAK OG GJENGIVELSE AV LYD	1 122854	69034	022 MJØLK OG FLØTE	795	1880
764 TELEKOMMUNIKASJONSUTSTYR	..	89923	024 OST OG OSTEMASSE	4531	35109
771 ELEKTRISKE KRAFTMASKINER OG DELER	..	947	034 FISK, FERSK, KJØLT ELLER FRYST	12014	74808
772 ELEKTRISKE APP. TIL & SLUTTE, BRYTE, SIKRE MV. ELEKTRISKE STRØMKRETSE	..	11217	035 FISK, SALTET, TØRKET ELLER RØYKT	5	122
773 UTSTYR FOR OVERFØRING AV ELEKTRISITET	61	1896	036 KREPSDYR OG BLØTDYR	1011	14844
774 ELEKTRISKE APPARATER TIL MEDISINSK BRUK	..	1978	037 FISK, KREPSDYR OG BLØTDYR, TILBEREDT ELLER KONSERVERT, I.E.N.	473	7219
775 MASKINER,APP. OG UTSTYR TIL HUSHOLDNINGSBRUK	..	2586	048 ANDRE KORNVARER	46	332
776 ELEKTRONRØR, HALVLEDER-KOMPONENTER M.V.	..	5627	081 FORSTOFFER FOR DYR	94	426
778 ELEKTRISKE MASKINER OG APPARATER I.E.N.	..	30193	091 MARGARIN OG MATFETT	59	4
781 PERSONBILER, HERUNDER STASJONSGØNER	1 18768	289309	098 MATVARER, TILBEREDTE, I.E.N.	3	72
782 VARE-, LASTE- OG SPESIALBILER	1 2698	70376	111 ALKOHOLFRIE DRIKKEVARER	..	117
784 DELER OG TILBEHØR TIL 722, 781, 782 OG 783	..	31642	112 ALKOHOLHOLDIGE DRIKKEVARER	4	180
785 MOTORSYKLER, SCOOTERE OG SYKLER	..	22812	211 HUDER OG SKINN, UNTATT PELSSKINN, RÅ	26	143
786 TILHENGERE O.A.KJØRE-TØYER UTEN MOTOR I.E.N.	..	413	212 PELSSKINN, UBEREDTE	1 56185	37656
792 LUFTFARTØYER, TILBEHØR OG DELER	..	251	251 PAPIRMASSE	3991	4039
793 SKIP, BÅTER OG ANNET FLYTENDE MATERIELL	..	852358	271 RÅ GJØDNINGSSSTOFFER	5	103
812 SANITÆR-VARME-LYSUTSTYR	18	728	273 STEIN, SAND, GRUS	1882	1768
821 MØBLER	..	1073	278 ANDRE RÅ MINERALER	836	294
831 REISEEFFEKTER,VESKER O.L	..	2247	288 AVFALL AV IKKE-JERNH. UEDLE METALLER	17	80
842 YTTERTØY AV TEKSTILSTOFF UNNTATT TRIKOTASJE, FOR MENN OG GUTTER	1 17539	1085	292 VEGETABILISKE RÅVARER	1542	2406
843 YTTERTØY AV TEKSTILSTOFF UNNTATT TRIKOTASJE, FOR KVINNER,PIKER,SMÅBARN	1 4476	351	334 MINERALOLJEPRODUKTER	..	439
844 UNDERTØY AV TEKSTILSTOFF UNNTATT TRIKOTASJE	..	86	411 DYREFETT OG -OLJER	844	8041
845 YTTERTØY AV TRIKOTASJE	1 10946	312	431 OLJE OG FETT, BEARBEIDD; VOKS	11	97
846 UNDERTØY AV TRIKOTASJE	..	54	513 KARBOKSYLSYRER M.V.	23	222
847 TILBEHØR TIL KLÆR AV TEKSTILSTOFF	..	886	514 NITROGENFUNKSJONELLE GRUPPER	437	1561
848 TILBEHØR TIL KLÆR AV ANDRE MAT.;HODEPLAGG	..	777	516 ORGANISKE KJEMIKALIER I.E.N.	8	549
851 FOTTØY	..	615	522 UORGANISKE KJEMISKE GRUNNSTOFFER M.V.	5629	35221
871 OPTISKE INSTRUMENTER OG APPARATER	54	9064	523 UORGANISKE KJEMI-KALIER M.V.,I.E.N.	1904	8988
872 MEDISINSKE INSTRUMENTER OG APPARATER I.E.N.	27	7071	524 RADIOAKTIVE STOFFER O.L.	7	4080
873 MÅLERE,TELLEAPP.I.E.N.	1 49677	1280	533 FARGER, MALINGER, FERNISSER O.L.	..	404
874 INSTRUMENTER OG APP. FOR MÅLING,KONTROLL,ANALYSE OG REGULERING I.E.N.	..	24268	541 MEDISINSKE OG FARMASØY-TISKE PRODUKTER	175	1817
881 FOTOGRAFIAPP. OG UTSTYR	..	48382	551 FLYKTIGE OLJER, ESSENSER	6	542
882 FILM OG KJEMIKALIER TIL FOTOGRAFISK BRUK	155	12887	554 SÅPE, PUSSEMIDLER O.L.	43	251
883 KINOFILM, EKSPONERT OG FRAMKALT	1	126	562 KUNSTGJØDSEL	1296	567
884 OPTISKE ARTIKLER, I.E.N.	..	23065	583 POLYMERISASJONS- OG KOPOLYMERISASJONS-PRODUKTER	102	637
885 UR	..	26953	585 KUNSTHARPIKSER OG PLASTMATERIALER I.E.N.	:	:
892 TRYKKSAKER	155	4875	598 DIVERSE KJEMISKE PRODUKTER I.E.N.	142	4815
893 VARER AV PLAST	91	2826	613 PELSSKINN, BEREDTE	5	2254
894 BARNEVOGNER,LEKETØY, SPILL OG SPORTSARTIKLER	..	11151	621 HALVFNABRIKATER AV GUMMI	4	177
			635 VARER AV TRE I.E.N.	..	949
			641 PAPIR OG PAPP	3365	6108
			642 VARER AV PAPIR,PAPP M.V.	2	141
			651 TEKSTILGARN	31	1610
			652 VEVNADER AV BOMULL	3	211
			654 TEKSTILVEVNADER AV ANDRE MATERIALER	1	71
			657 SPESIELLE TEKSTIL-STOFFER OG VARER FARGER, MALINGER, FERNISSER O.L.	20	564
				..	1279

TABELL 19 (FORTS.). SAMHANDELEN MED DE ENKELTE LAND FORDELT PÅ GRUPPER ETTER SITC-REV.2

LAND OG VARE	MENGDE TONN	VERDI 1000 KR	LAND OG VARE	MENGDE TONN	VERDI 1000 KR
658 ANDRE TEKSTILVARER I.E.N.	3	231	851 FOTTØY	..	535
659 GOLVBELEGG M.V.	6	161	871 OPTISKE INSTRUMENTER OG APPARATER	3	170
663 MINERALSKE PROD. I.E.N.	46	361	872 MEDISINSKE INSTRUMENTER OG APPARATER I.E.N.	12	1226
665 GLASSVARER	1	85	874 INSTRUMENTER OG APP. FOR MÅLING, KONTROLL, ANALYSE OG REGULERING I.E.N.	..	18671
666 KERAMISKE PRODUKTER	2	89	881 FOTOGRAFIAPP. OG UTSTYR	..	53
671 RÅJERN, SPEILJERN M.V.	32843	107244	892 TRYKKSAKER	5	513
678 RØR AV JERN ELLER STÅL	16	1709	893 VARER AV PLAST	1	82
681 SØLV OG PLATINAMETALLER	..	1130	894 BARNEVOGNER, LEKETØY, SPILL OG SPORTSARTIKLER	..	:
682 KOPPER	1	103	897 GULLSMEDARB., BIJOUTERI	..	329
683 NIKKEL	2850	72863	899 FERDIGE VARER I.E.N.	..	1510
684 ALUMINIUM	23230	149589			
689 ANDRE UEDLE METALLER	:	:			
691 METALLKONSTRUKSJONER	4	114			
692 METALLBEHOLDERE	4	135			
693 METALLTRØDVARER, UNNT. ISOLERTE ELEKTRISKE LEDNINGER	175	1391			
695 HÅND- OG MASKINVERKTØY	..	710	476 JORDAN		
696 KNIVER, BESTIKK, SAKSER	1	121	UTFØRSEL I ALT	..	5846
697 HUSHOLDNINGSARTIKLER AV UEDLE METALLER	..	704			
699 ANDRE VARER AV UEDLE METALLER	50	1606	014 KJØTT, TILBEREDT ELLER KONSERVERT; FISKE-EKSTRAKT	42	239
713 STEMPELDREVNENE FOR-BRENNINGSMOTORER	..	284	024 OST OG OSTEMASSE	8	67
714 KRAFTMASKINER, IKKE-ELEKTRISKE	..	:	035 FISK, SALTET, TØRKET ELLER RØYKT	19	121
716 ROTERENDE ELEKTRISKE MASKINER OG APPARATER	..	134	278 ANDRE RÅ MINERALER	194	102
718 ANDRE KRAFTMASKINER	..	123	431 OLJE OG FETT, BEARBEIDD; VOKS	100	347
721 LANDBRUKSMASKINER	..	908	554 SÅPE, PUSSEMIDLER O.L.	353	1491
724 MASKINER FOR TEKSTIL- OG LÆRINDUSTRIEN	..	587	562 KUNSTGJØDSEL	49	53
725 MASKINER FOR CELLULOSE- OG PAPIRINDUSTRIEN	..	189	583 POLYMERISASJONS- OG KOPOLYMERISASJONS-PRODUKTER	30	116
727 MASKINER FOR NÆRINGS-MIDDELINDUSTRIEN	..	1768	641 PAPIR OG PAPP	880	1642
728 MASKINER OG UTSTYR FOR SPES. INDUSTRIER I.E.N.	..	12795	677 TRUKKET TRÅD AV JERN ELLER STÅL	100	343
736 VERKTØYMASKINER FOR BEARBEIDING AV METALLER	..	231	699 ANDRE VARER AV UEDLE METALLER	1	57
737 METALLBEARBEIDINGS-MASKINER	..	519	764 TELEKOMMUNIKASJONSUTSTYR	..	340
741 VARME-OG KJØLEUTST.I.E.N.	..	693	771 ELEKTRISKE KRAFTMASKINER OG DELER	..	323
742 PUMPER FOR VÆSKER; VÆSKEELEVATORER	..	57032	782 VARE-, LASTE-, OG SPESIALBILER	1	147
743 PUMPER, KOMPRESSORER, VIFTER, SENTRIFUGER M.V.	..	1172	821 MØBLER	..	139
744 MEKANISK UTSTYR FOR HÅNDTERING AV GODS	..	15199			
745 ANDRE IKKE-ELEKTRISKE MASKINER, APP. OG VERKTØY	..	4873	478 KAMPUCHEA		
749 IKKE-ELEKTRISKE DELER OG TILBEHØR TIL MASKINER	8	399	INNFORSEL I ALT	..	338
751 KONTORMASKINER	1	45	232 NATURGUMMI OG -LATEX	50	338
752 AUTOMATISKE DATA-BEHANDLINGSMASKINER	1	9	478 KAMPUCHEA		
759 DELER OG TILBEHØR TIL GR. 751 OG 752	1	813	UTFØRSEL I ALT	..	43
764 TELEKOMMUNIKASJONSUTSTYR	..	4756			
771 ELEKTRISKE KRAFTMASKINER OG DELER	..	71			
772 ELEKTRISKE APP. TIL Å SLUTTE, BRYTE, SIKRE MV. ELEKTRISKE STRØMKRETSER	..	2549	484 KINA		
773 UTSTYR FOR OVERFØRING AV ELEKTRISITET	:	:	INNFORSEL I ALT	..	82202
775 MASKINER, APP. OG UTSTYR TIL HUSHOLDNINGSBRUK	..	392	011 KJØTT, FERSKT, KJØLT M.V.	3	66
778 ELEKTRISKE MASKINER OG APPARATER I.E.N.	..	1118	036 KREPSDYR OG BLØTDYR	6	309
793 SKIP, BÅTER OG ANNET FLYTENDE MATERIELL	..	34924	042 RIS	143	340
812 SANITÆR-VARME-LYSUTSTYR	14	844	054 GRØNNSAKER, FRISKE, KJØLTE, FRYSTE, TØRKEDE	30	450
821 MØBLER	..	10136	056 GRØNNSAKER, KONSERVETE ELLER TILBEREDET, I.E.N.	56	658
831 REISEEFFEKTER, VESKER O.L	..	153	057 FRUKT OG NØTTER, FRISKE, TØRKEDE	85	1098
842 YTTERTØY AV TEKSTILSTOFF UNNTATT TRIKOTASJE, FOR MENN OG GUTTER	1	2874	058 FRUKT, TILBEREDT ELLER KONSERVERT	330	1159
843 YTTERTØY AV TEKSTILSTOFF UNNTATT TRIKOTASJE, FOR KVINNER, PIKER, SMÅBARN	1	220	074 TE OG MATE	19	382
845 YTTERTØY AV TRIKOTASJE	1	11339	075 KRYDDERIER	54	425
846 UNDERTØY AV TRIKOTASJE	..	270	222 OLJEFRØ TIL UTVINNING AV BLØTE OLJER	194	979
847 TILBEHØR TIL KLÅR AV TEKSTILSTOFF	..	784	248 TRELAST, SKÅRET ELLER HØVLET	..	229
848 TILBEHØR TIL KLÅR AV ANDRE MAT.; HODEPLAGG	..	395	273 STEIN, SAND, GRUS	205	197
			278 ANDRE RÅ MINERALER	1367	1060
			291 ANIMALSKE RÅVARER, I.E.N	195	3557
			INNFORSEL I ALT	..	79308

TABELL 19 (FORTS.). SAMHANDELEN MED DE ENKELTE LAND FORDELT PÅ GRUPPER ETTER SITC-REV.2

LAND OG VARE	MENGDE TONN	VERDI 1000 KR	LAND OG VARE	MENGDE TONN	VERDI 1000 KR
292 VEGETABILSKER RRVARER	478	1842	764 TELEKOMMUNIKASJONSUTSTYR	..	52
335 RESTSTOFFER AV MINERAL- OLJEPRODUKTER	795	2146	772 ELEKTRISKE APP. TIL R SLUTTE, BRYTE, SIKRE MV.	..	70
424 PLANTEOLJER, I.E.N.	50	319	793 SKIP, BÅTER OG ANNET FLYTENDE MATERIELL	..	27724
512 ALKOHOLER, FENOLER M.V.	..	549	874 INSTRUMENTER OG APP. FOR MÅLING, KONTROLL, ANALYSE OG REGULERING I.E.N.	..	452
513 KARBOKSYLSYRER M.V.	134	461	894 BARNEVOGNER, LEKETØY, SPILL OG SPORTSARTIKLER	..	:
515 METALLORGANISKE OG IKKE- METALLORGANISKE FORB.	23	650	488 KOREA NORD- INNFØRSEL I ALT	..	5495
522 UORGANISKE KJEMISKE GRUNNSTOFFER M.V.	20	152	278 ANDRE RÅ MINERALER	1666	1408
523 UORGANISKE KJEMI- KALIER M.V., I.E.N.	1425	2069	612 VARER AV LÆR EL. KUNSTLÆR	1	60
541 MEDISINSKE OG FARMASØY- TISKE PRODUKTER	8	349	674 JERNPLATER, UNIVERSALSTÅL	13	132
551 FLYKTIGE OLJER, ESSENSER	2	143	764 TELEKOMMUNIKASJONSUTSTYR	..	2275
572 SPRENGSTOFFER	58	1414	776 ELEKTRONRØR, HALVLEDER- KOMPONENTER M.V.	..	66
592 STIVELSE, INULIN OG KLEBEMIDLER M.V.	25	96	831 REISEEFFEKTER, VESKER O.L	..	81
598 DIVERSE KJEMISKE PRODUKTER I.E.N.	505	1283	848 TILBEHØR TIL KLÅR AV ANDRE MAT.; HODEPLAGG	..	294
635 VARER AV TRE I.E.N.	..	311	851 FOTTØY	..	892
642 VARER AV PAPIR, PAPP M.V.	21	192	884 OPTISKE ARTIKLER, I.E.N.	..	88
641 TEKSTILGARN	13	285	894 BARNEVOGNER, LEKETØY, SPILL OG SPORTSARTIKLER	..	100
652 VEVNADER AV BOMULL	340	6764	492 KOREA SØR- INNFØRSEL I ALT	..	146514
653 VEVNADER AV SYNTETISKE ELLER KUNSTIGE FIBRER	89	1858	037 FISK, KREPSDYR OG BLØT- DYR, TILBEREDT ELLER KONSERVERT, I.E.N.	34	237
658 ANDRE TEKSTILVARER I.E.N.	267	13380	248 TRELAST, SKÅRET ELLER HØVLET	..	271
659 GOLVBELEGG M.V.	554	3495	292 VEGETABILSKER RRVARER	1	475
665 GLASSVARER	72	676	411 DYREFETT OG -OLJER	9	55
666 KERAMISKE PRODUKTER	509	3327	514 NITROGENFUNKSJONELLE GRUPPER	6	167
689 ANDRE UEDLE METALLER	10	146	515 METALLORGANISKE OG IKKE- METALLORGANISKE FORB.	16	176
695 HÅND- OG MASKINVERKTØY	..	170	541 MEDISINSKE OG FARMASØY- TISKE PRODUKTER	1	90
696 KNIVER, BESTIKK, SAKSER	13	213	553 PARFYMER OG KOSMETIKK	1	63
697 HUSHOLDNINGSARTIKLER AV UEDLE METALLER	..	406	554 SÅPE, PUSSEMIDLER O.L.	5	67
699 ANDRE VARER AV UEDLE METALLER	42	325	583 POLYMERISASJONS- OG KOPOLYMERISASJONS- PRODUKTER	4	72
749 IKKE-ELEKTRISKE DELER OG TILBEHØR TIL MASKINER	1	56	625 DEKK OG SLANGER AV GUMMI	..	2785
821 MØBLER	..	1528	634 FINER, KRYSSFINER M.V.	..	34945
831 REISEEFFEKTER, VESKER O.L	..	552	635 VARER AV TRE I.E.N.	..	654
842 YTTERTØY AV TEKSTILSTOFF UNNTATT TRIKOTASJE, FOR MENN OG GUTTER	1	69665	642 VARER AV PAPIR, PAPP M.V.	287	1601
843 YTTERTØY AV TEKSTILSTOFF UNNTATT TRIKOTASJE, FOR KVINNER, PIKER, SMÅBARN	1	37216	652 VEVNADER AV BOMULL	9	280
844 UNDERTØY AV TEKSTILSTOFF UNNTATT TRIKOTASJE	..	695	653 VEVNADER AV SYNTETISKE ELLER KUNSTIGE FIBRER	37	943
845 YTTERTØY AV TRIKOTASJE	1	78277	657 SPEIELLE TEKSTIL- STOFFER OG VARER	16	479
846 UNDERTØY AV TRIKOTASJE	..	158	658 ANDRE TEKSTILVARER I.E.N.	27	904
847 TILBEHØR TIL KLÅR AV TEKSTILSTOFF	..	1491	659 GOLVBELEGG M.V.	1	54
848 TILBEHØR TIL KLÅR AV ANDRE MAT.; HODEPLAGG	..	9156	662 TEGLVERKSPRODUKTER O.L.	..	64
851 FOTTØY	..	533	666 KERAMISKE PRODUKTER	25	365
872 MEDISINSKE INSTRUMENTER OG APPARATER I.E.N.	2	172	674 JERNPLATER, UNIVERSALSTÅL	41	386
881 FOTOGRAFIAPP. OG UTSTYR	..	83	678 RØR AV JERN ELLER STÅL	49	312
885 UR	..	505	696 KNIVER, BESTIKK, SAKSER	31	755
894 BARNEVOGNER, LEKETØY, SPILL OG SPORTSARTIKLER	..	2484	697 HUSHOLDNINGSARTIKLER AV UEDLE METALLER	..	1622
897 GULLSMEDARB., BIJOUTERI	..	52	699 ANDRE VARER AV UEDLE METALLER	27	519
898 MUSIKKINSTRUMENTER, DELER OG TILBEHØR	..	296	761 FJERNSYNSMOTTAKERE	1	11768
899 FERDIGE VARER I.E.N.	..	6925	762 RADIOMOTTAKERE	1	51664
484 KINA	..	176207	763 GRAMMOFONER, DIKTERAPP. O.L. FOR OPPTAK OG GJENGIVELSE AV LYD	1	19161
UTFØRSEL I ALT	..	176207	764 TELEKOMMUNIKASJONSUTSTYR	..	2060
035 FISK, SALTET, TØRKET ELLER RØYKT	5	67	776 ELEKTRONRØR, HALVLEDER- KOMPONENTER M.V.	..	874
431 OLJE OG FETT, BEARBEIDD; VOKS	3000	9214	778 ELEKTRISKE MASKINER OG APPARATER I.E.N.	..	597
522 UORGANISKE KJEMISKE GRUNNSTOFFER M.V.	120	784	793 SKIP, BÅTER OG ANNET FLYTENDE MATERIELL	..	50
562 KUNSTGJØDSEL	20500	15765	831 REISEEFFEKTER, VESKER O.L	..	10300
641 PAPIR OG PAPP	6208	11508			
671 RÅJERN, SPEILJERN M.V.	3000	8644			
684 ALUMINIUM	12774	79677			
689 ANDRE UEDLE METALLER	:	:			
713 STEMPELDREVNEN FOR- BRENNINGSMOTORER	..	1288			
728 MASKINER OG UTSTYR FOR SPES. INDUSTRIER I.E.N.	..	199			
744 MEKANISK UTSTYR FOR HÅNTERING AV GODS	..	207			

TABELL 19 (FORTS.). SAMHANDELEN MED DE ENKELTE LAND FORDELT PÅ GRUPPER ETTER SITC-REV.2

LAND OG VARE	MENGDEN TONN	VERDI 1000 KR	LAND OG VARE	MENGDEN TONN	VERDI 1000 KR
842 YTTERTØY AV TEKSTILSTOFF UNNTATT TRIKOTASJE, FOR MENN OG GUTTER	1	10612	749 IKKE-ELEKTRISKE DELER OG TILBEHØR TIL MASKINER	5	339
843 YTTERTØY AV TEKSTILSTOFF UNNTATT TRIKOTASJE, FOR KVINNER, PIKER, SMÅBARN	1	6014	752 AUTOMATISKE DATA- BEHANDLINGSMASKINER	1	601
844 UNDERTØY AV TEKSTILSTOFF UNNTATT TRIKOTASJE	..	668	764 TELEKOMMUNIKASJONSUTSTYR	..	587
845 YTTERTØY AV TRIKOTASJE	1	50241	771 ELEKTRISKE KRAFTMASKINER OG DELER	..	1803
846 UNDERTØY AV TRIKOTASJE	..	412	772 ELEKTRISKE APP. TIL R SLUTTE, BRYTE, SIKRE MV. ELEKTRISKE STRØMKRETSE	..	340
847 TILBEHØR TIL KLÆR AV TEKSTILSTOFF	..	2999	773 UTSTYR FOR OVERFØRING AV ELEKTRISITET	:	:
848 TILBEHØR TIL KLÆR AV ANDRE MAT., HODEPLAGG	..	14285	775 MASKINER, APP. OG UTSTYR TIL HUSHOLDNINGSBRUK	..	76
851 FOTTØY	..	30495	778 ELEKTRISKE MASKINER OG APPARATER I.E.N.	..	70
871 OPTISKE INSTRUMENTER OG APPARATER	5	395	793 SKIP, BÅTER OG ANNET FLYTENDE MATERIELL	..	78263
874 INSTRUMENTER OG APP. FOR MÅLING, KONTROLL, ANALYSE OG REGULERING I.E.N.	..	534	874 INSTRUMENTER OG APP. FOR MÅLING, KONTROLL, ANALYSE OG REGULERING I.E.N.	..	1579
881 FOTOGRAFIAPP. OG UTSTYR	..	234	892 TRYKKSAKER	0	660
884 OPTISKE ARTIKLER, I.E.N.	..	279			
885 UR	..	404	496 KUWAIT		
892 TRYKKSAKER	30	603			
893 VARER AV PLAST	32	496	INNFORSEL I ALT	..	75838
894 BARNEVOGNER, LEKETØY, SPILL OG SPORTSARTIKLER	..	5771	333 MINERALOLJE, RÅ	71115	60446
897 GULLSMEDARB., BIJOUTERI	..	133	341 GASS, NATURLIG OG TILVIRKET	..	:
898 MUSIKKINSTRUMENTER, DELER OG TILBEHØR	..	944			
899 FERDIGE VARER I.E.N.	..	5254	496 KUWAIT		
492 KOREA SØR-			UTFORSEL I ALT	..	76534
UTFORSEL I ALT	..	145707			
291 ANIMALSKE RÅVARER, I.E.N	10	405	011 KJØTT, FERSKT, KJØLT M.V.	5	71
411 DYREFETT OG -OLJER	246	882	014 KJØTT, TILBEREDT ELLER KONSERVERT; FISKE- EKSTRAKT	140	842
511 HYDROKARBONER ETC.	:	:	024 OST OG OSTEMASSE	9	76
522 UORGANISKE KJEMISKE GRUNNSTOFFER M.V.	306	1587	034 FISK, FERSK, KJØLT ELLER FRYST	9	170
523 UORGANISKE KJEMI- KALIER M.V., I.E.N.	36	302	035 FISK, SALTET, TØRKET ELLER RØYKT	14	196
533 FARGER, MALINGER, FERNISSER O.L.	..	321	048 ANDRE KORNVARER	60	556
541 MEDISINSKE OG FARMASØY- TISKE PRODUKTER	5	51	091 MARGARIN OG MATFETT	12	:
572 SPRENGSTOFFER	0	55	278 ANDRE RR MINERALER	94	89
583 POLYMERISASJONS- OG KOPOLYMERISASJONS- PRODUKTER	280	1331	431 OLJE OG FETT, BEARBEIDD; VOKS	28	93
641 PAPIR OG PAPP	17	102	523 UORGANISKE KJEMI- KALIER M.V., I.E.N.	26	212
659 GOLVBELEGG M.V.	30	213	533 FARGER, MALINGER, FERNISSER O.L.	..	223
677 TRUKKET TRÅD AV JERN ELLER STÅL	161	506	541 MEDISINSKE OG FARMASØY- TISKE PRODUKTER	9	335
678 RØR AV JERN ELLER STÅL	8	611	554 SÅPE, PUSSEMIDLER O.L.	10	80
683 NIKKEL	88	1786	562 KUNSTGJØDEL	314	286
684 ALUMINIUM	2308	17817	582 KONDENSASJONS-, POLY- KONDENSASJONS- OG POLY- ADDISJONSPRODUKTER	14	62
691 METALLKONSTRUKSJONER	76	4160	583 POLYMERISASJONS- OG KOPOLYMERISASJONS- PRODUKTER	28	207
692 METALLBEHOLDERE	7	134	598 DIVERSE KJEMISKE PRODUKTER I.E.N.	1663	2510
694 SPIKER, SKRUE O.L. AV JERN, STÅL OG KOPPER	8	50	641 PAPIR OG PAPP	806	1964
699 ANDRE VARER AV UEDLE METALLER	18	792	642 VARER AV PAPIR, PAPP M.V.	821	1761
713 STEMPELDREVNENE FOR- BRENNINGSMOTORER	..	720	657 SPEIELLE TEKSTIL- STOFFER OG VARER	5	144
716 ROTERENDE ELEKTRISKE MASKINER OG APPARATER	..	139	673 STANGSTÅL, PROFILSTÅL MV	9792	15409
718 ANDRE KRAFTMASKINER	..	132	677 TRUKKET TRÅD AV JERN ELLER STÅL	60	151
724 MASKINER FOR TEKSTIL- OG LÆRINDUSTRIEN	..	115	691 METALLKONSTRUKSJONER	241	4064
725 MASKINER FOR CELLULOSE- OG PAPIRINDUSTRIEN	..	372	693 METALLTRÅDVARER, UNNT. ISOLERTE ELEKTRISKE LEDNINGER	9	133
727 MASKINER FOR NÆRINGS- MIDDELINDUSTRIEN	..	364	697 HUSHOLDNINGSARTIKLER AV UEDLE METALLER	..	351
728 MASKINER OG UTSTYR FOR SPES. INDUSTRIER I.E.N.	..	3572	699 ANDRE VARER AV UEDLE METALLER	77	690
737 METALLBEARBEIDINGS- MASKINER	..	835	713 STEMPELDREVNENE FOR- BRENNINGSMOTORER	..	97
741 VARME-OG KJØLEUTST. I.E.N	..	600	728 MASKINER OG UTSTYR FOR SPES. INDUSTRIER I.E.N.	..	61
742 PUMPER FOR VÅSKER; VÅSKEELEVATORER	..	2009	737 METALLBEARBEIDINGS- MASKINER	..	195
743 PUMPER, KOMPRESSORER, VIFTER, SENTRIFUGER M.V.	..	256			
744 MEKANISK UTSTYR FOR HRNDTERING AV GODS	..	5471			
745 ANDRE IKKE-ELEKTRISKE MASKINER, APP. OG VERKTØY	..	331			

TABELL 19 (FORTS.). SAMHANDELEN MED DE ENKELTE LAND FORDELT PÅ GRUPPER ETTER SITC-REV.2

LAND OG VARE	MENGDE TONN	VERDI 1000 KR	LAND OG VARE	MENGDE TONN	VERDI 1000 KR
742 PUMPER FOR VÆSKER; VÆSKEELEVATORER	..	101	874 INSTRUMENTER OG APP. FOR MÅLING, KONTROLL, ANALYSE OG REGULERING I.E.N.	..	56
743 PUMPER, KOMPRESSORER, VIFTER, SENTRIFUGER M.V.	..	308	893 VARER AV PLAST	35	323
745 ANDRE IKKE-ELEKTRISKE MASKINER, APP. OG VERKTØY	..	51	894 BARNEVOGNER, LEKETØY, SPILL OG SPORTSARTIKLER	..	:
764 TELEKOMMUNIKASJONSUTSTYR	..	1345	899 FERDIGE VARER I.E.N.	..	51
771 ELEKTRISKE KRAFTMASKINER OG DELER	..	72			
772 ELEKTRISKE APP. TIL Å SLUTTE, BRYTE, SIKRE MV. ELEKTRISKE STRØMKRETSE	..	150	504 LAOS		
773 UTSTYR FOR OVERFØRING AV ELEKTRISITET	:	:	UTFØRSEL I ALT	..	101
775 MASKINER, APP. OG UTSTYR TIL HUSHOLDNINGSBRUK	..	645	431 OLJE OG FETT, BEARBEIDD; VOKS	19	101
786 TILHENGERE O.A. KJØRE- TØYER UTEN MOTOR I.E.N.	..	100			
793 SKIP, BÅTER OG ANNET FLYTENDE MATERIELL	..	41395	508 LIBANON		
821 MØBLER	..	335	INNFØRSEL I ALT	..	1198
872 MEDISINSKE INSTRUMENTER OG APPARATER I.E.N.	0	67	831 REISEEFFEKTER, VESKER O.L	..	962
893 VARER AV PLAST	13	66	892 TRYKKSAKER	1	102
894 BARNEVOGNER, LEKETØY, SPILL OG SPORTSARTIKLER	..	:			
899 FERDIGE VARER I.E.N.	..	66	508 LIBANON		
			UTFØRSEL I ALT	..	57906
500 KYPROS			024 OST OG OSTEMASSE	13	194
INNFØRSEL I ALT	..	4379	037 FISK, KREPSDYR OG BLØT- DYR, TILBEREDT ELLER KONSERVERT, I.E.N.	11	124
054 GRØNNSAKER, FRISKE, KJØLTE, FRYSTE, TØRKEDE	239	480	267 KUNSTIGE TEKSTILFIBRER FOR SPINNING	10	64
057 FRUKT OG NØTTER, FRISKE, TØRKEDE	1026	3491	278 ANDRE RÅ MINERALER	4530	1168
058 FRUKT, TILBEREDT ELLER KONSERVERT	28	134	523 UORGANISKE KJEMI- KALIER M.V., I.E.N.	10	78
278 ANDRE RÅ MINERALER	26	50	541 MEDISINSKE OG FARMASØY- TISKE PRODUKTER	3	67
411 DYREFETT OG -OLJER	62	152	553 PARFYMER OG KOSMETIKK	4	74
			554 SÅPE, PUSSEMIDLER O.L.	295	956
500 KYPROS			583 POLYMERISASJONS- OG KOPOLYMERISASJONS- PRODUKTER	50	218
UTFØRSEL I ALT	..	26816	641 PAPIR OG PAPP	1219	3298
014 KJØTT, TILBEREDT ELLER KONSERVERT; FISKE- EKSTRAKT	23	176	642 VARER AV PAPIR, PAPP M.V.	21	85
024 OST OG OSTEMASSE	29	240	663 MINERALISKE PROD. I.E.N.	31	171
034 FISK, FERSK, KJØLT ELLER FRYST	5	61	693 METALLTRÅDVARER, UNNT. ISOLERTE ELEKTRISKE LEDNINGER	35	103
035 FISK, SALTET, TØRKET ELLER RØYKT	13	144	696 KNIVER, BESTIKK, SAKSER	1	87
036 KREPSDYR OG BLØTDYR	24	287	697 HUSHOLDNINGSARTIKLER AV UEDLE METALLER	..	2456
037 FISK, KREPSDYR OG BLØT- DYR, TILBEREDT ELLER KONSERVERT, I.E.N.	99	1217	699 ANDRE VARER AV UEDLE METALLER	22	438
091 MARGARIN OG MATFETT	13	:	713 STEMPELDREVNE FOR- BRENNINGSMOTORER	..	391
251 PAPIRMASSE	48	118	723 ANLEGGSMASKINER, -UTSTYR	..	111
431 OLJE OG FETT, BEARBEIDD; VOKS	362	1234	728 MASKINER OG UTSTYR FOR SPES. INDUSTRIER I.E.N.	..	790
523 UORGANISKE KJEMI- KALIER M.V., I.E.N.	35	166	744 MEKANISK UTSTYR FOR HÅNDTERING AV GODS	..	460
554 SÅPE, PUSSEMIDLER O.L.	468	1468	771 ELEKTRISKE KRAFTMASKINER OG DELER	..	157
572 SPRENGSTOFFER	0	185	772 ELEKTRISKE APP. TIL Å SLUTTE, BRYTE, SIKRE MV. ELEKTRISKE STRØMKRETSE	..	868
582 KONDENSASJONS-, POLY- KONDENSASJONS- OG POLY- ADDISJONSPRODUKTER	93	488	793 SKIP, BÅTER OG ANNET FLYTENDE MATERIELL	..	44100
583 POLYMERISASJONS- OG KOPOLYMERISASJONS- PRODUKTER	20	65	821 MØBLER	..	374
641 PAPIR OG PAPP	1704	4094	881 FOTOGRAFIAPP. OG UTSTYR	..	68
642 VARER AV PAPIR, PAPP M.V.	499	2876	894 BARNEVOGNER, LEKETØY, SPILL OG SPORTSARTIKLER	..	:
657 SPESIELLE TEKSTIL- STOFFER OG VARER	8	128	899 FERDIGE VARER I.E.N.	..	119
677 TRUKKET TRÅD AV JERN ELLER STÅL	54	163			
713 STEMPELDREVNE FOR- BRENNINGSMOTORER	..	51			
744 MEKANISK UTSTYR FOR HÅNDTERING AV GODS	..	93			
793 SKIP, BÅTER OG ANNET FLYTENDE MATERIELL	..	12473			

TABELL 19 (FORTS.). SAMHANDELEN MED DE ENKELTE LAND FORDELT PÅ GRUPPER ETTER SITC-REV.2

LAND OG VARE	MENGDE TONN	VERDI 1000 KR	LAND OG VARE	MENGDE TONN	VERDI 1000 KR	
510 MACAO			512 MALAYSIA			
INNFØRSEL I ALT	..	1316	UTFØRSEL I ALT	..	70347	
842 YTTERTØY AV TEKSTILSTOFF UNNTATT TRIKOTASJE, FOR MENN OG GUTTER	1	5065	152	037 FISK, KREPSDYR OG BLØTDYR, TILBEREDT ELLER KONSERVERT, I.E.N.	20	197
843 YTTERTØY AV TEKSTILSTOFF UNNTATT TRIKOTASJE, FOR KVINNER, PIKER, SMÅBARN	1	4152	191	091 MARGARIN OG MATFETT	13	:
845 YTTERTØY AV TRIKOTASJE	1	30802	809	267 KUNSTIGE TEKSTILFIBRER FOR SPINNING	49	329
846 UNDERTØY AV TRIKOTASJE	..	..	59	278 ANDRE RÅ MINERALER	359	199
847 TILBEHØR TIL KLÆR AV TEKSTILSTOFF	..	..	61	411 DYREFETT OG -OLJER	131	459
510 MACAO			431 OLJE OG FETT, BEARBEIDDE; VOKS	178	599	
UTFØRSEL I ALT	..	200	511 HYDROKARBONER ETC.	:	:	
035 FISK, SALTET, TØRKET ELLER RØYKT	10	141	522 UORGANISKE KJEMISKE GRUNNSTOFFER M.V.	66	948	
512 MALAYSIA			523 UORGANISKE KJEMIKALIER M.V., I.E.N.	35	185	
INNFØRSEL I ALT	..	108018	562 KUNSTGJØDSEL	12318	8776	
036 KREPSDYR OG BLØTDYR	2	98	582 KONDENSASJONS-, POLYKONDENSASJONS- OG POLYADDISJONSPRODUKTER	12	74	
037 FISK, KREPSDYR OG BLØTDYR, TILBEREDT ELLER KONSERVERT, I.E.N.	10	344	583 POLYMERISASJONS- OG KOPOLYMERISASJONSPRODUKTER	530	2421	
071 KAFFE OG KAFFEERSTATN.	67	1070	591 DESINFEKSJONS-, INSEKT-OG SOPPDREPENDE MIDLER	5	54	
072 KAKAO	363	7152	598 DIVERSE KJEMISKE PRODUKTER I.E.N.	819	1676	
075 KRYDDERIER	74	990	621 HALVFABRIKATER AV GUMMI	1	72	
232 NATURGUMMI OG -LATEX	1004	6903	641 PAPIR OG PAPP	11784	22719	
248 TRELAST, SKÅRET ELLER HØVLET	..	11003	684 ALUMINIUM	1221	8825	
292 VEGETABILISKE RÅVARER	13	153	691 METALLKONSTRUKSJONER	8	53	
424 PLANTEOLJER, I.E.N.	3477	13117	694 SPIKER, SKRUE O.L. AV JERN, STÅL OG KOPPER	11	60	
524 RADIOAKTIVE STOFFER O.L.	20	1166	699 ANDRE VARER AV UEDLE METALLER	1	93	
572 SPRENGSTOFFER	3	162	716 ROTERENDE ELEKTRISKE MASKINER OG APPARATER	..	810	
621 HALVFABRIKATER AV GUMMI	13	213	724 MASKINER FOR TEKSTIL- OG LÆRINDUSTRIEN	..	561	
628 GUMMIVARER I.E.N.	89	829	728 MASKINER OG UTSTYR FOR SPES. INDUSTRIER I.E.N.	..	937	
634 FINER, KRYSSFINER M.V.	..	2913	741 VARME-OG KJØLEUTST. I.E.N.	..	222	
635 VARER AV TRE I.E.N.	..	911	744 MEKANISK UTSTYR FOR HÅNDBERØRING AV GODS	..	3352	
651 TEKSTILGARN	10	161	745 ANDRE IKKE-ELEKTRISKE MASKINER, APP. OG VERKTØY	..	176	
652 VEVNADER AV BOMULL	25	500	764 TELEKOMMUNIKASJONSUTSTYR	..	3353	
653 VEVNADER AV SYNTETISKE ELLER KUNSTIGE FIBRER	28	907	793 SKIP, BRØTER OG ANNET FLYTENDE MATERIELL	..	147	
687 TINN	15	1107	821 MØBLER	..	123	
696 KNIVER, BESTIKK, SAKSER	3	80	848 TILBEHØR TIL KLÆR AV ANDRE MAT. HODEPLAGG	..	160	
762 RADIOMOTTAKERE	1	25326	893 VARER AV PLAST	68	232	
763 GRAMMOFONER, DIKTERAPP. O.L. FOR OPPTAK OG GJENGIVELSE AV LYD	1	324	899 FERDIGE VARER I.E.N.	..	92	
772 ELEKTRISKE APP. TIL R SLUTTE, BRYTE, SIKRE MV. ELEKTRISKE STRØMKRETSE	..	..	105	513 MALDIVENE		
776 ELEKTRONRØR, HALVLEDERKOMPONENTER M.V.	..	..	2285	INNFØRSEL I ALT	..	10
821 MØBLER	..	..	569	516 MONGOLIA		
831 REISEEFFEKTER, VESKER O.L.	..	..	68	INNFØRSEL I ALT	..	830
842 YTTERTØY AV TEKSTILSTOFF UNNTATT TRIKOTASJE, FOR MENN OG GUTTER	1	82012	2244	212 PELSSKINN, UBEREDTE	1	1301
843 YTTERTØY AV TEKSTILSTOFF UNNTATT TRIKOTASJE, FOR KVINNER, PIKER, SMÅBARN	1	76585	1738	516 MONGOLIA		
844 UNDERTØY AV TEKSTILSTOFF UNNTATT TRIKOTASJE	..	..	4113	UTFØRSEL I ALT	..	36
845 YTTERTØY AV TRIKOTASJE	1	134343	3071	520 OMAN		
846 UNDERTØY AV TRIKOTASJE	..	..	1632	INNFØRSEL I ALT	..	666356
847 TILBEHØR TIL KLÆR AV TEKSTILSTOFF	..	..	323	333 MINERALOLJE, RÅ	864585	666349
848 TILBEHØR TIL KLÆR AV ANDRE MAT. HODEPLAGG	..	..	299			
851 FOTTØY	..	..	35522			
881 FOTOGRAFIAPP. OG UTSTYR	..	..	1540			
894 BARNEVOGNER, LEKETØY, SPILL OG SPORTSARTIKLER	..	..	65			
895 KONTORUTSTYR OG KONTORREKVISITA I.E.N.	..	..	62			
897 GULLSMEDARB., BIJOUTER I	..	..	146			
899 FERDIGE VARER I.E.N.	..	..	556			

TABELL 19 (FORTS.). SAMHANDELEN MED DE ENKELTE LAND FORDELT PÅ GRUPPER ETTER SITC-REV.2

LAND OG VARE	MENGDE TONN	VERDI 1000 KR	LAND OG VARE	MENGDE TONN	VERDI 1000 KR
520 OMAN			541 MEDISINSKE OG FARMASØY- TISKE PRODUKTER	7	577
UTFØRSEL I ALT	..	5635	562 KUNSTGJØDSEL	36707	34321
037 FISK, KREPSDYR OG BLØT- DYR, TILBEREDT ELLER KONSERVERT, I.E.N.	15	205	585 KUNSTHARPIKSER OG PLASTMATERIALER I.E.N.	:	:
247 ANNET RUNDTØMMER OG RÅTT TILSKÅRET TØMMER	5	109	641 PAPIR OG PAPP	2865	7434
562 KUNSTGJØDSEL	150	240	657 SPESIELLE TEKSTIL- STOFFER OG VARER	0	57
598 DIVERSE KJEMISKE PRODUKTER I.E.N.	550	1058	671 RÅJERN, SPEILJERN M.V.	2644	6271
641 PAPIR OG PAPP	178	359	674 JERNPLATER, UNIVERSALSTÅL	2076	2901
642 VARER AV PAPIR, PAPP M.V.	59	384	697 HUSHOLDNINGSARTIKLER AV UEDLE METALLER	..	71
764 TELEKOMMUNIKASJONSUTSTYR	..	3061	699 ANDRE VARER AV UEDLE METALLER	1	368
899 FERDIGE VARER I.E.N.	..	64	728 MASKINER OG UTSTYR FOR SPES. INDUSTRIER I.E.N.	..	331
528 NEPAL			744 MEKANISK UTSTYR FOR HÅNDTERING AV GODS	..	93
INNFØRSEL I ALT	..	209	764 TELEKOMMUNIKASJONSUTSTYR	..	13503
842 YTTERTØY AV TEKSTILSTOFF UNNTATT TRIKOTASJE, FOR MENN OG GUTTER	1	2150	774 ELEKTRISKE APPARATER TIL MEDISINSK BRUK	..	101
528 NEPAL			775 MASKINER, APP. OG UTSTYR TIL HUSHOLDNINGSBRUK	..	183
UTFØRSEL I ALT	..	37	781 PERSONBILER, HERUNDER STASJONVOGNER	1	11
534 PAKISTAN			885 UR	..	52
INNFØRSEL I ALT	..	13417	894 BARNEVOGNER, LEKETØY, SPILL OG SPORTSARTIKLER	..	:
042 RIS	12	95	537 PORTUGISISK TIMOR		
054 GRØNNSAKER, FRISKE, KJØLTE, FRYSTE, TØRKEDE	10	149	INNFØRSEL I ALT	..	2
223 OLJEFRØ TIL UTVINNING AV OLJER, I.E.N.	27	91	540 QATAR		
292 VEGETABILISKE RÅVARER	3227	3842	INNFØRSEL I ALT	..	2642
611 LÅR	4	253	341 GASS, NATURLIG OG TILVIRKET	..	:
651 TEKSTILGARN	4	62	781 PERSONBILER, HERUNDER STASJONVOGNER	1	20
652 VEVNADER AV BOMULL	22	399	540 QATAR		
653 VEVNADER AV SYNTETISKE ELLER KUNSTIGE FIBRER	14	512	UTFØRSEL I ALT	..	16944
656 TYLL, BÅND, BLONDER O.L.	0	155	024 OST OG OSTEMASSE	14	141
658 ANDRE TEKSTILVARER I.E.N.	9	258	111 ALKOHOLFRIE DRIKKEVARER	..	138
659 GOLVBELEGG M.V.	11	3094	522 UORGANISKE KJEMISKE GRUNNSTOFFER M.V.	0	110
661 KALK, SEMENT M.V.	6	133	583 POLYMERISASJONS- OG KOPOLYMERISASJONS- PRODUKTER	16	84
696 KNIVER, BESTIKK, SAKSER	1	81	598 DIVERSE KJEMISKE PRODUKTER I.E.N.	6	92
697 HUSHOLDNINGSARTIKLER AV UEDLE METALLER	..	72	641 PAPIR OG PAPP	24	135
843 YTTERTØY AV TEKSTILSTOFF UNNTATT TRIKOTASJE, FOR KVINNER, PIKER, SMÅBARN	1	4697	642 VARER AV PAPIR, PAPP M.V.	3	114
847 TILBEHØR TIL KLÅR AV TEKSTILSTOFF	..	62	657 SPESIELLE TEKSTIL- STOFFER OG VARER	1	65
848 TILBEHØR TIL KLÅR AV ANDRE MAT., HODEPLAGG	..	1017	663 MINERALSKE PROD. I.E.N.	11	51
872 MEDISINSKE INSTRUMENTER OG APPARATER I.E.N.	2	299	671 RÅJERN, SPEILJERN M.V.	2696	6158
883 KINOFILM, EKSPONERT OG FRAMKALT	1	187	674 JERNPLATER, UNIVERSALSTÅL	34	363
892 TRYKKSAKER	2	64	678 RØR AV JERN ELLER STÅL	26	897
894 BARNEVOGNER, LEKETØY, SPILL OG SPORTSARTIKLER	..	2080	684 ALUMINIUM	4	61
897 GULLSMEDARB., BIJOUTERI	..	80	691 METALLKONSTRUKSJONER	75	433
898 MUSIKKINSTRUMENTER, DELER OG TILBEHØR	..	66	693 METALLTRÅDVARER, UNNT. ISOLERTE ELEKTRISKE LEDNINGER	12	221
534 PAKISTAN			694 SPIKER, SKRUER O.L. AV JERN, STÅL OG KOPPER	16	470
UTFØRSEL I ALT	..	71573	697 HUSHOLDNINGSARTIKLER AV UEDLE METALLER	..	80
267 KUNSTIGE TEKSTILFIBRER FOR SPINNING	268	1407	699 ANDRE VARER AV UEDLE METALLER	6	176
516 ORGANISKE KJEMIKALIER I.E.N.	13	192	713 STEMPELDREVNENE FOR- BRENNINGSMOTORER	..	886
522 UORGANISKE KJEMISKE GRUNNSTOFFER M.V.	10	154	721 LANDBRUKSMASKINER	..	182
523 UORGANISKE KJEMI- KALIER M.V., I.E.N.	95	528	722 TRAKTORER	1	170
			723 ANLEGGSMASKINER, -UTSTYR	..	94
			727 MASKINER FOR NÆRINGS- MIDDELINDUSTRIEN	..	113



TABELL 19 (FORTS.). SAMHANDELEN MED DE ENKELTE LAND FORDELT PÅ GRUPPER ETTER SITC-REV.2

LAND OG VARE	MENGDE TONN	VERDI 1000 KR	LAND OG VARE	MENGDE TONN	VERDI 1000 KR
728 MASKINER OG UTSTYR FOR SPES. INDUSTRIER I.E.N.	..	171	713 STEMPELDREVNENE FOR- BRENNINGSMOTORER	..	3399
737 METALLBEARBEIDINGS- MASKINER	..	120	714 KRAFTMASKINER, IKKE-ELEKTRISKE	..	:
741 VARME-OG KJØLEUTST.I.E.N	..	153	716 ROTERENDE ELEKTRISKE MASKINER OG APPARATER	..	134426
743 PUMPER, KOMPRESSORER, VIFTER, SENTRIFUGER M.V.	..	104	723 ANLEGGSMASKINER,-UTSTYR	..	276
744 MEKANISK UTSTYR FOR HÅNDTERING AV GODS	..	393	728 MASKINER OG UTSTYR FOR SPES. INDUSTRIER I.E.N.	..	2189
749 IKKE-ELEKTRISKE DELER OG TILBEHØR TIL MASKINER	5	461	741 VARME-OG KJØLEUTST.I.E.N	..	123
764 TELEKOMMUNIKASJONSUTSTYR	..	2840	742 PUMPER FOR VÆSKER; VÆSKEELEVATORER	..	80
772 ELEKTRISKE APP. TIL Å SLUTTE, BRYTE, SIKRE MV. ELEKTRISKE STRØMKRETSE	..	166	743 PUMPER, KOMPRESSORER, VIFTER, SENTRIFUGER M.V.	..	764
786 TILHENGERE O.A.KJØRE- TØYER UTEN MOTOR I.E.N.	..	53	744 MEKANISK UTSTYR FOR HÅNDTERING AV GODS	..	2248
821 MØBLER	..	337	745 ANDRE IKKE-ELEKTRISKE MASKINER,APP. OG VERKTØY	..	357
874 INSTRUMENTER OG APP. FOR MÅLING,KONTROLL,ANALYSE OG REGULERING I.E.N.	..	105	749 IKKE-ELEKTRISKE DELER OG TILBEHØR TIL MASKINER	5	404
892 TRYKKSAKER	1	60	752 AUTOMATISKE DATA-BEHANDLINGSMASKINER	3	91
893 VARER AV PLAST	3	102	763 GRAMMOFONER, DIKTERAPP. O.L. FOR OPPTAK OG GJENGIVELSE AV LYD	1	65
544 SAUDI-ARABIA			764 TELEKOMMUNIKASJONSUTSTYR	..	2067
INNFORSEL I ALT	..	527628	772 ELEKTRISKE APP. TIL Å SLUTTE, BRYTE, SIKRE MV. ELEKTRISKE STRØMKRETSE	..	213
333 MINERALOLJE, RR	813333	492451	773 UTSTYR FOR OVERFØRING AV ELEKTRISITET	:	:
341 GASS, NATURLIG OG TILVIRKET	..	:	775 MASKINER,APP. OG UTSTYR TIL HUSHOLDNINGSBRUK	..	1945
544 SAUDI-ARABIA			778 ELEKTRISKE MASKINER OG APPARATER I.E.N.	..	114
UTFØRSEL I ALT	..	209784	782 VARE-, LASTE- OG SPESIALBILER	1	10
011 KJØTT, FERSKT,KJØLT M.V.	4	53	784 DELER OG TILBEHØR TIL 722, 781, 782 OG 783	..	378
014 KJØTT, TILBEREDT ELLER KONSERVERT; FISKE- EKSTRAKT	35	201	786 TILHENGERE O.A.KJØRE- TØYER UTEN MOTOR I.E.N.	..	54
035 FISK, SALTET, TØRKET ELLER RØYKT	7	212	792 LUFTFARTØYER, TILBEHØR OG DELER	..	3425
037 FISK, KREPSDYR OG BLØT- DYR, TILBEREDT ELLER KONSERVERT, I.E.N.	54	720	793 SKIP, BÅTER OG ANNET FLYTENDE MATERIELL	..	14549
111 ALKOHOLFRIE DRILLEVARER	..	622	812 SANITÆR-VARME-LYSUTSTYR	5	281
278 ANDRE RÅ MINERALER	302	129	821 MØBLER	..	2876
423 PLANTEOLJER, BLØTE	254	1194	874 INSTRUMENTER OG APP. FOR MÅLING,KONTROLL,ANALYSE OG REGULERING I.E.N.	..	52
523 UORGANISKE KJEMI- KALIER M.V.,I.E.N.	960	1956	893 VARER AV PLAST	14	529
531 SYNTETISKE ORGANISKE FARGESTOFFER	1	65	894 BÅRNEVOGNER,LEKETØY, SPILL OG SPORTSARTIKLER	..	:
533 FARGER, MALINGER, FERNISSE O.L.	..	513	899 FERDIGE VARER I.E.N.	..	398
541 MEDISINSKE OG FARMASØY- TISKE PRODUKTER	3	150	548 SINGAPORE		
562 KUNSTGJØDSEL	2700	2339	INNFORSEL I ALT	..	288788
582 KONDENSASJONS-, POLY- KONDENSASJONS- OG POLY- ADDISJONSPRODUKTER	452	1818	034 FISK, FERSK, KJØLT ELLER FRYST	3	1284
583 POLYMERISASJONS- OG KOPOLYMERISASJONS- PRODUKTER	24	134	071 KAFFE OG KAFFEERSTATN.	39	864
621 HALVFABRIKATER AV GUMMI	6	220	075 KRYDDERIER	8	83
635 VARER AV TRE I.E.N.	..	5544	232 NATURGUMMI OG -LATEX	636	4521
641 PAPIR OG PAPP	465	1629	248 TRELAST, SKÅRET ELLER HØVLET	..	1493
642 VARER AV PAPIR,PAPP M.V.	277	1940	289 MALMER OG AVFALL AV EDLE METALLER	..	94
653 VEVNADER AV SYNTETISKE ELLER KUNSTIGE FIBRER	0	106	292 VEGETABILSKER RÅVARER	22	751
661 KALK, SEMENT M.V.	87	539	628 GUMMIVARER I.E.N.	7	219
673 STANGSTÅL, PROFILSTÅL MV	1992	3398	634 FINER, KRYSSFINER M.V.	..	10878
674 JERNPLATER,UNIVERSALSTÅL	206	609	642 VARER AV PAPIR,PAPP M.V.	23	341
678 RØR AV JERN ELLER STÅL	2	75	678 RØR AV JERN ELLER STÅL	238	3979
682 KOPPER	1	112	687 TINN	6	479
684 ALUMINIUM	645	5525	696 KNIVER, BESTIKK, SAKSER	54	1557
691 METALLKONSTRUKSJONER	84	1274	699 ANDRE VARER AV UEDLE METALLER	26	785
693 METALLTRÅVARER, UNNT. ISOLERTE ELEKTRISKE LEDNINGER	48	567	723 ANLEGGSMASKINER,-UTSTYR	..	79
697 HUSHOLDNINGSARTIKLER AV UEDLE METALLER	..	291	736 VERKTØYMASKINER FOR BEARBEIDING AV METALLER	..	80
699 ANDRE VARER AV UEDLE METALLER	3	109	742 PUMPER FOR VÆSKER; VÆSKEELEVATORER	..	790
			751 KONTORMASKINER	1	7897
			761 FJERNSYNSMOTTAKERE	1	5778
					3372

TABELL 19 (FORTS.). SAMHANDELEN MED DE ENKELTE LAND FORDELT PÅ GRUPPER ETTER SITC-REV.2

LAND OG VARE	MENGDE TONN	VERDI 1000 KR	LAND OG VARE	MENGDE TONN	VERDI 1000 KR
762	RADIOMOTTAKERE	1	46320	7594	
763	GRAMMOFONER, DIKTERAPP. O.L. FOR OPPTAK OG GJENGIVELSE AV LYD	1	4700	760	
764	TELEKOMMUNIKASJONSUTSTYR	..	..	236	
775	MASKINER, APP. OG UTSTYR TIL HUSHOLDNINGSBRUK	..	..	1387	
776	ELEKTRONRØR, HALVLEDER-KOMPONENTER M.V.	..	..	4563	
778	ELEKTRISKE MASKINER OG APPARATER I.E.N.	..	..	2568	
793	SKIP, BÅTER OG ANNET FLYTENDE MATERIELL	..	..	202767	
821	MØBLER	..	..	265	
831	REISEEFFEKTER, VESKER O.L	..	..	4177	
842	YTTERTØY AV TEKSTILSTOFF UNNTATT TRIKOTASJE, FOR MENN OG GUTTER	1	140338	5089	
843	YTTERTØY AV TEKSTILSTOFF UNNTATT TRIKOTASJE, FOR KVINNER, PIKER, SMÅBARN	1	295261	7700	
844	UNDERTØY AV TEKSTILSTOFF UNNTATT TRIKOTASJE	..	..	2453	
845	YTTERTØY AV TRIKOTASJE	1	195680	3231	
846	UNDERTØY AV TRIKOTASJE	..	..	2442	
847	TILBEHØR TIL KLÅR AV TEKSTILSTOFF	..	..	181	
848	TILBEHØR TIL KLÅR AV ANDRE MAT.; HODEPLAGG	..	..	54	
851	FOTTØY	..	..	338	
874	INSTRUMENTER OG APP. FOR MÅLING, KONTROLL, ANALYSE OG REGULERING I.E.N.	..	..	1462	
881	FOTOGRAFIAPP. OG UTSTYR	..	..	1567	
892	TRYKKSAKER	4	100	1962	
893	VARER AV PLAST	72	1962	719	
894	BARNEVOGNER, LEKETØY, SPILL OG SPORTSARTIKLER	..	..	72	
898	MUSIKKINSTRUMENTER, DELER OG TILBEHØR	..	..	2288	
899	FERDIGE VARER I.E.N.	..	..	..	
548	SINGAPORE	..	..	..	
UTFØRSEL I ALT	..	..	..	527580	
014	KJØTT, TILBEREDT ELLER KONSERVERT; FISKE-EKSTRAKT	14	143	206	
024	OST OG OSTEMASSE	17	206	54	
034	FISK, FERSK, KJØLT ELLER FRYST	3	54	175	
035	FISK, SALTET, TØRKET ELLER RØYKT	8	175	114	
037	FISK, KREPSDYR OG BLØT-DYR, TILBEREDT ELLER KONSERVERT, I.E.N.	114	1240	164	
061	SUKKER OG HONNING	10	164	:	
091	MARGARIN OG MATFETT	129	:	238	
098	MATVARER, TILBEREDTE, I.E.N.	5	238	239	
112	ALKOHOLHOLDIGE DRIKKEVARER	4	82	78	
122	TOBakk, BEARBEIDD	1	78	233	
278	ANDRE RA MINERALER	424	233	437	
411	DYREFETT OG -OLJER	127	437	778	
431	OLJE OG FETT, BEARBEIDD; VOKS	203	778	:	
511	HYDROKARBONER ETC.	:	:	75	
512	ALKOHOLER, FENOLER M.V.	..	..	75	
522	UORGANISKE KJEMISKE GRUNNSTOFFER M.V.	146	2155	140	
523	UORGANISKE KJEMIKALIER M.V., I.E.N.	1520	1837	180	
533	FARGER, MALINGER, FERNISSER O.L.	..	..	2034	
554	SÅPE, PUSSEMIDLER O.L.	275	1146	180	
562	KUNSTGJØDSEL	162	180	180	
582	KONDENSASJONS-, POLY-KONDENSASJONS- OG POLY-ADDISJONSPRODUKTER	184	1353	180	
583	POLYMERISASJONS- OG KOPOLYMERISASJONS-PRODUKTER	447	2126	180	
598	DIVERSE KJEMISKE PRODUKTER I.E.N.	269	678	180	
621	HALVFABRIKATER AV GUMMI	4	123	123	
641	PAPIR OG PAPP	8814	17170	123	
642	VARER AV PAPIR, PAPP M.V.	44	191	123	
657	SPEIELLE TEKSTILSTOFFER OG VARER	9	87	123	
663	MINERALSKE PROD. I.E.N.	33	252	123	
671	RÅJERN, SPEILJERN M.V.	101	315	123	
673	STANGSTÅL, PROFILSTÅL MV	238	1423	123	
678	RØR AV JERN ELLER STÅL	85	2599	123	
681	SØLV OG PLATINAMETALLER	..	..	123	
684	ALUMINIUM	422	3890	123	
691	METALLKONSTRUKSJONER	70	583	123	
692	METALLBEHOLDERE	5	88	123	
693	METALLTRÅDVARER, UNNT. ISOLERTE ELEKTRISKE LEDNINGER	42	283	123	
695	HÅND- OG MASKINVERKTØY	..	..	458	
697	HUSHOLDNINGSARTIKLER AV UEDLE METALLER	..	..	290	
699	ANDRE VARER AV UEDLE METALLER	2	129	129	
713	STEMPELDREVNE FORBRENNINGSMOTORER	..	..	3316	
714	KRAFTMASKINER, IKKE-ELEKTRISKE	..	..	:	
716	ROTERTENDE ELEKTRISKE MASKINER OG APPARATER	..	..	1043	
723	ANLEGGSMASKINER, -UTSTYR	..	..	485	
728	MASKINER OG UTSTYR FOR SPES. INDUSTRIER I.E.N.	..	..	1439	
736	VERKTØYMASKINER FOR BEARBEIDING AV METALLER	..	..	160	
741	VARME- OG KJØLEUTST. I.E.N.	..	..	649	
742	PUMPER FOR VÅSKER; VÅSKEELEVATORER	..	..	1396	
743	PUMPER, KOMPRESSORER, VIFTER, SENTRIFUGER M.V.	..	..	675	
744	MEKANISK UTSTYR FOR HÅNDTERING AV GODS	..	..	3252	
745	ANDRE IKKE-ELEKTRISKE MASKINER, APP. OG VERKTØY	..	..	152	
749	IKKE-ELEKTRISKE DELER OG TILBEHØR TIL MASKINER	14	852	108	
751	KONTORMASKINER	1	50	108	
763	GRAMMOFONER, DIKTERAPP. O.L. FOR OPPTAK OG GJENGIVELSE AV LYD	1	414	907	
764	TELEKOMMUNIKASJONSUTSTYR	..	..	3835	
772	ELEKTRISKE APP. TIL Å SLUTTE, BRYTE, SIKRE MV. ELEKTRISKE STRØMKRETSE	..	..	188	
773	UTSTYR FOR OVERFØRING AV ELEKTRISITET	:	:	:	
775	MASKINER, APP. OG UTSTYR TIL HUSHOLDNINGSBRUK	..	..	196	
778	ELEKTRISKE MASKINER OG APPARATER I.E.N.	..	..	174	
793	SKIP, BÅTER OG ANNET FLYTENDE MATERIELL	..	..	451276	
812	SANITÆR-VARME-LYSUTSTYR	13	529	555	
821	MØBLER	..	..	555	
874	INSTRUMENTER OG APP. FOR MÅLING, KONTROLL, ANALYSE OG REGULERING I.E.N.	..	..	1191	
892	TRYKKSAKER	1	140	91	
893	VARER AV PLAST	2	91	:	
894	BARNEVOGNER, LEKETØY, SPILL OG SPORTSARTIKLER	..	..	:	
899	FERDIGE VARER I.E.N.	..	..	212	
556	YEMEN, FOLKEDEM.REP.	..	..	2	
INNFØRSEL I ALT	..	..	..	9331	
556	YEMEN, FOLKEDEM.REP.	..	..	9331	
UTFØRSEL I ALT	..	..	..	9331	
037	FISK, KREPSDYR OG BLØT-DYR, TILBEREDT ELLER KONSERVERT, I.E.N.	278	3591	3273	
431	OLJE OG FETT, BEARBEIDD; VOKS	641	3273	3273	

TABELL 19 (FORTS.). SAMHANDELEN MED DE ENKELTE LAND FORDELT PÅ GRUPPER ETTER SITC-REV.2

LAND OG VARE	MENGDE TONN	VERDI 1000 KR	LAND OG VARE	MENGDE TONN	VERDI 1000 KR
562 KUNSTGJØDSEL	100	92	821 MØBLER	..	473
641 PAPIR OG PAPP	391	1221	831 REISEEFFEKTER, VESKER O.L	..	163
713 STEMPELDREVNENE FOR- BRENNINGSMOTORER	..	334	842 YTTERTØY AV TEKSTILSTOFF UNNTATT TRIKOTASJE,		
727 MASKINER FOR NÆRINGS- MIDDELINDUSTRIEN	..	64	FOR MENN OG GUTTER	1	102319
743 PUMPER, KOMPRESSORER, VIFTER, SENTRIFUGER M.V.	..	63	843 YTTERTØY AV TEKSTILSTOFF UNNTATT TRIKOTASJE, FOR		
744 MEKANISK UTSTYR FOR HÅNTERING AV GODS	..	160	KVINNER, PIKER, SMÅBARN	1	106825
894 BARNEVOGNER, LEKETØY, SPILL OG SPORTSARTIKLER	..	:	844 UNDERTØY AV TEKSTILSTOFF UNNTATT TRIKOTASJE	..	4014
564 SYRIA			845 YTTERTØY AV TRIKOTASJE	1	377864
INNFØRSEL I ALT	..	2319	846 UNDERTØY AV TRIKOTASJE	..	705
054 GRØNNSAKER, FRISKE, KJØLTE, FRYSTE, TØRKEDE	10	133	847 TILBEHØR TIL KLÆR AV TEKSTILSTOFF	..	57
056 GRØNNSAKER, KONSERVETE ELLER TILBEREDTE, I.E.N.	9	100	848 TILBEHØR TIL KLÆR AV ANDRE MAT., HODEPLAGG	..	1805
291 ANIMALSKE RÅVARER, I.E.N.	21	1961	884 OPTISKE ARTIKLER, I.E.N.	..	51
847 TILBEHØR TIL KLÆR AV TEKSTILSTOFF	..	52	894 BARNEVOGNER, LEKETØY, SPILL OG SPORTSARTIKLER	..	225
564 SYRIA			897 GULLSMEDARB., BIJOUTERI	..	478
UTFØRSEL I ALT	..	30935	898 MUSIKKINSTRUMENTER, DELER OG TILBEHØR	..	103
014 KJØTT, TILBEREDT ELLER KONSERVET; FISKE- EKSTRAKT	9	50	899 FERDIGE VARER I.E.N.	..	290
278 ANDRE RÅ MINERALER	165	88	568 THAILAND		
411 DYREFETT OG -OLJER	445	1434	UTFØRSEL I ALT	..	96522
554 SÅPE, PUSSEMIDLER O.L.	2452	12014	035 FISK, SALTET, TØRKET ELLER RØYKT	90	1266
582 KONDENSASJONS-, POLY- KONDENSASJONS- OG POLY- ADDISJONSPRODUKTER	11	75	098 MATVARER, TILBEREDTE, I.E.N.	80	852
641 PAPIR OG PAPP	1214	2266	112 ALKOHOLHOLDIGE DRIKKE- VARER	4	16
696 KNIVER, BESTIKK, SAKSER	2	99	278 ANDRE RÅ MINERALER	169	85
764 TELEKOMMUNIKASJONSUTSTYR	..	14438	522 UORGANISKE KJEMISKE GRUNNSTOFFER M.V.	165	2420
872 MEDISINSKE INSTRUMENTER OG APPARATER I.E.N.	1	143	523 UORGANISKE KJEMI- KALIER M.V., I.E.N.	25	224
568 THAILAND			531 SYNTETISKE ORGANISKE FARGESTOFFER	2	133
INNFØRSEL I ALT	..	37223	533 FARGER, MALINGER, FERNISER O.L.	..	2759
036 KREPSDYR OG BLØTDYR	1	52	541 MEDISINSKE OG FARMASØY- TISKE PRODUKTER	61	542
037 FISK, KREPSDYR OG BLØT- DYR, TILBEREDT ELLER KONSERVET, I.E.N.	80	1071	554 SÅPE, PUSSEMIDLER O.L.	10	68
056 GRØNNSAKER, KONSERVETE ELLER TILBEREDTE, I.E.N.	33	59	562 KUNSTGJØDSEL	34711	25588
058 FRUKT, TILBEREDT ELLER KONSERVET	510	1753	582 KONDENSASJONS-, POLY- KONDENSASJONS- OG POLY- ADDISJONSPRODUKTER	734	3399
121 TOBAKK, UBEARBEIDD	219	3473	583 POLYMERISASJONS- OG KOPOLYMERISASJONS- PRODUKTER	499	2145
248 TRELAST, SKÅRET ELLER HØVLET	..	107	585 KUNSTHARPIKSER OG PLASTMATERIALER I.E.N.	:	:
291 ANIMALSKE RÅVARER, I.E.N.	41	1692	598 DIVERSE KJEMISKE PRODUKTER I.E.N.	157	361
292 VEGETABILSKE RÅVARER	67	2439	641 PAPIR OG PAPP	28253	43094
592 STIVELSE, INULIN OG KLEBEMIDLER M.V.	104	185	642 VARER AV PAPIR, PAPP M.V.	121	354
612 VARER AV LÅR EL. KUNSTLÆR	9	231	663 MINERALSKE PROD. I.E.N.	200	1118
634 FINER, KRYSSFINER M.V.	..	394	671 RÅJERN, SPEILJERN M.V.	102	356
635 VARER AV TRE I.E.N.	..	757	683 NIKKEL	27	614
651 TEKSTILGARN	57	231	684 ALUMINIUM	996	5932
653 VEVNADER AV SYNTETISKE ELLER KUNSTIGE FIBRER	28	834	686 SINK	14	99
654 TEKSTILVEVNADER AV ANDRE MATERIALER	4	92	693 METALLTRÅDVARER, UNNT. ISOLERTE ELEKTRISKE LEDNINGER	18	96
657 SPESIELLE TEKSTIL- STOFFER OG VARER	25	1046	695 HÅND- OG MASKINVERKTØY	..	539
658 ANDRE TEKSTILVARER I.E.N.	43	1179	699 ANDRE VARER AV UEDLE METALLER	5	140
659 GOLVBELEGG M.V.	2	74	726 MASKINER FOR TRYKKING OG BOKBINDING	..	75
665 GLASSVARER	37	376	728 MASKINER OG UTSTYR FOR SPES. INDUSTRIER I.E.N.	..	67
666 KERAMISKE PRODUKTER	4	95	741 VARME- OG KJØLEUTST. I.E.N.	..	82
687 TINN	6	479	743 PUMPER, KOMPRESSORER, VIFTER, SENTRIFUGER M.V.	..	51
696 KNIVER, BESTIKK, SAKSER HUSHOLDNINGSARTIKLER AV UEDLE METALLER	34	1010	744 MEKANISK UTSTYR FOR HÅNTERING AV GODS	..	301
778 ELEKTRISKE MASKINER OG APPARATER I.E.N.	..	74	745 ANDRE IKKE-ELEKTRISKE MASKINER, APP. OG VERKTØY	..	1747
812 SANITÆR-VARME-LYSUTSTYR	1	52	764 TELEKOMMUNIKASJONSUTSTYR	..	59
			772 ELEKTRISKE APP. TIL Å SLUTTE, BRYTE, SIKRE MV. ELEKTRISKE STRØMKRETSE	..	52
			773 UTSTYR FOR OVERFØRING AV ELEKTRISITET	:	:
			774 ELEKTRISKE APPARATER TIL MEDISINSK BRUK	..	86

TABELL 19 (FORTS.). SAMHANDELEN MED DE ENKELTE LAND FORDELT PÅ GRUPPER ETTER SITC-REV.2

LAND OG VARE	MENGDE TONN	VERDI 1000 KR	LAND OG VARE	MENGDE TONN	VERDI 1000 KR
874 INSTRUMENTER OG APP. FOR MÅLING, KONTROLL, ANALYSE OG REGULERING I.E.N.	..	384	786 TILHENGERE O.A. KJØRE-TØYER UTEN MOTOR I.E.N.	..	84
897 GULLSMEDARB., BIJOUTERI	..	76	793 SKIP, BÅTER OG ANNET FLYTENDE MATERIELL	..	7500
571 RYUKYU-ØYENE			812 SANITÆR-VARME-LYSUTSTYR	1	120
UTFØRSEL I ALT	..	68	821 MØBLER	..	1016
037 FISK, KREPSDYR OG BLØTDYR, TILBEREDT ELLER KONSERVERT, I.E.N.	7	68	874 INSTRUMENTER OG APP. FOR MÅLING, KONTROLL, ANALYSE OG REGULERING I.E.N.	..	695
575 VIETNAM, SOSIAL.REP.			882 FILM OG KJEMIKALIER TIL FOTOGRAFISK BRUK	2	62
INNFØRSEL I ALT	..	470	893 VARER AV PLAST	7	113
291 ANIMALSKE RÅVARER, I.E.N.	18	409	578 YEMEN, ARABISKE REP.		
575 VIETNAM, SOSIAL.REP.			UTFØRSEL I ALT	..	6950
UTFØRSEL I ALT	..	58996	431 OLJE OG FETT, BEARBEIDD; VOKS	1219	4064
037 FISK, KREPSDYR OG BLØTDYR, TILBEREDT ELLER KONSERVERT, I.E.N.	179	2439	641 PAPIR OG PAPP	682	1033
431 OLJE OG FETT, BEARBEIDD; VOKS	1723	8911	714 KRAFTMASKINER, IKKE-ELEKTRISKE	..	:
533 FARGER, MALINGER, FERNISSER O.L.	..	141	723 ANLEGGSMASKINER, -UTSTYR	..	66
582 KONDENSASJONS-, POLY-KONDENSASJONS- OG POLY-ADDISJONSPRODUKTER	7	110	744 MEKANISK UTSTYR FOR HÅNDTERING AV GODS	..	659
583 POLYMERISASJONS- OG KOPOLYMERISASJONS-PRODUKTER	26	774	874 INSTRUMENTER OG APP. FOR MÅLING, KONTROLL, ANALYSE OG REGULERING I.E.N.	..	96
634 FINER, KRYSSFINER M.V.	..	220	602 BARBADOS		
657 SPEIELLE TEKSTIL-STOFFER OG VARER	11	613	INNFØRSEL I ALT	..	24
673 STANGSTÅL, PROFILSTÅL MV	81	219	602 BARBADOS		
674 JERNPLATER, UNIVERSALSTÅL	93	953	UTFØRSEL I ALT	..	11996
678 RØR AV JERN ELLER STÅL	55	247	278 ANDRE RÅ MINERALER	42	67
682 KOPPER	3	87	423 PLANTEOLJER, BLØTE	186	858
691 METALLKONSTRUKSJONER	271	4365	424 PLANTEOLJER, I.E.N.	119	597
692 METALLBEHOLDERE	17	966	431 OLJE OG FETT, BEARBEIDD; VOKS	2690	9743
695 HÅND- OG MASKINVERKTØY	..	1356	641 PAPIR OG PAPP	145	421
699 ANDRE VARER AV UEDLE METALLER	19	314	763 GRAMMOFONER, DIKTERAPP. O.L. FOR OPPTAK OG GJENGIVELSE AV LYD	1	40
716 ROTERENDE ELEKTRISKE MASKINER OG APPARATER	..	1068	604 BELIZE		
722 TRAKTORER	4	148	INNFØRSEL I ALT	..	150
723 ANLEGGSMASKINER, -UTSTYR	..	178	898 MUSIKKINSTRUMENTER, DELER OG TILBEHØR	..	132
727 MASKINER FOR NÆRINGS-MIDDELINDUSTRIEN	..	759	604 BELIZE		
728 MASKINER OG UTSTYR FOR SPES. INDUSTRIER I.E.N.	..	3941	UTFØRSEL I ALT	..	5840
736 VERKTØYMASKINER FOR BEARBEIDING AV METALLER	..	85	024 OST OG OSTEMASSE	721	5741
737 METALLBEARBEIDINGS-MASKINER	..	339	641 PAPIR OG PAPP	9	69
741 VARME-OG KJØLEUTST.I.E.N.	..	9939	607 BRITISK VESTINDIA		
742 PUMPER FOR VÅSKER; VÅSKEELEVATORER	..	1358	INNFØRSEL I ALT	..	8673
743 PUMPER, KOMPRESSORER, VIFTER, SENTRIFUGER M.V.	..	1885	075 KRYDDERIER	14	386
744 MEKANISK UTSTYR FOR HÅNDTERING AV GODS	..	696	112 ALKOHOLHOLDIGE DRIKKEVARER	4	272
745 ANDRE IKKE-ELEKTRISKE MASKINER, APP. OG VERKTØY	..	412	273 STEIN, SAND, GRUS	50	60
749 IKKE-ELEKTRISKE DELER OG TILBEHØR TIL MASKINER	3	158	341 GASS, NATURLIG OG TILVIRKET	..	:
764 TELEKOMMUNIKASJONSUTSTYR	..	3043	641 PAPIR OG PAPP	24	254
771 ELEKTRISKE KRAFTMASKINER OG DELER	..	63	751 KONTORMASKINER	1	178
772 ELEKTRISKE APP. TIL Å SLUTTE, BRYTE, SIKRE MV. ELEKTRISKE STRØMKRETSE	..	2717	759 DELER OG TILBEHØR TIL GR. 751 OG 752	1	170
773 UTSTYR FOR OVERFØRING AV ELEKTRISITET	:	:	882 FILM OG KJEMIKALIER TIL FOTOGRAFISK BRUK	20	326
775 MASKINER, APP. OG UTSTYR TIL HUSHOLDNINGSBRUK	..	59			
778 ELEKTRISKE MASKINER OG APPARATER I.E.N.	..	74			

TABELL 19 (FORTS.). SAMHANDELEN MED DE ENKELTE LAND FORDELT PÅ GRUPPER ETTER SITC-REV.2

LAND OG VARE	MENGDE TONN	VERDI 1000 KR	LAND OG VARE	MENGDE TONN	VERDI 1000 KR
607 BRITISK VESTINDIA			598 DIVERSE KJEMISKE PRODUKTER I.E.N.	3	960
UTFØRSEL I ALT	..	4141	611 LÅR	2	101
024 OST OG OSTEMASSE	58	446	612 VARER AV LÅR EL.KUNSTLÅR	16	402
035 FISK, SALTET, TØRKET ELLER RØYKT	7	63	613 PELSSKINN, BEREDTE	1	132
037 FISK, KREPSDYR OG BLØTDYR, TILBEREDT ELLER KONSERVERT, I.E.N.	8	129	621 HALVFABRIKATER AV GUMMI	4	1008
431 OLJE OG FETT, BEARBEIDDE; VOKS	448	1151	625 DEKK OG SLANGER AV GUMMI	..	254
641 PAPIR OG PAPP	92	281	628 GUMMIVARER I.E.N.	4	417
665 GLASSVARER	1	59	634 FINER, KRYSSFINER M.V.	..	1756
678 RØR AV JERN ELLER STÅL	63	165	635 VARER AV TRE I.E.N.	..	514
692 METALLBEHOLDERE	32	160	641 PAPIR OG PAPP	52	466
741 VARME-OG KJØLEUTST.I.E.N	..	52	642 VARER AV PAPIR,PAPP M.V.	15	226
793 SKIP, BÅTER OG ANNET FLYTENDE MATERIELL	..	853	652 VEVNADER AV BOMULL	3	175
893 VARER AV PLAST	4	69	653 VEVNADER AV SYNTETISKE ELLER KUNSTIGE FIBRER	13	297
894 BARNEVOGNER,LEKETØY, SPILL OG SPORTSARTIKLER	..	:	656 TYLL, BRÅND, BLONDER O.L.	0	219
897 GULLSMEDARB.,BIJOUTERI	..	110	657 SPESIELLE TEKSTIL-STOFFER OG VARER	30	3676
612 CANADA			659 GOLVBELEGG M.V.	256	3926
INNFØRSEL I ALT	..	1409810	663 MINERALSKE PROD. I.E.N.	7	127
011 KJØTT, FERSKT,KJØLT M.V.	119	1092	664 GLASS	62	677
034 FISK, FERSK, KJØLT ELLER FRYST	1365	16489	671 RÅJERN, SPEILJERN M.V.	1630	1242
035 FISK, SALTET, TØRKET ELLER RØYKT	397	1645	673 STANGSTÅL, PROFILSTÅL MV	51	328
036 KREPSDYR OG BLØTDYR	3429	14850	674 JERNPLATER,UNIVERSALSTÅL	3	93
037 FISK, KREPSDYR OG BLØTDYR, TILBEREDT ELLER KONSERVERT, I.E.N.	267	7367	678 RØR AV JERN ELLER STÅL	2	90
041 HVETE, UMALT	99378	83110	683 NIKKEL	34	1002
044 MAIS, UMALT	426	1711	684 ALUMINIUM	18	285
048 ANDRE KORNVARER	291	1317	685 BLY	299	1728
054 GRØNNSAKER, FRISKE, KJØLTE, FRYSTE, TØRKEDE	561	1089	689 ANDRE UEDLE METALLER	0	77
057 FRUKT OG NØTTER, FRISKE, TØRKEDE	1204	4871	691 METALLKONSTRUKSJONER	314	3662
061 SUKKER OG HONNING	13	142	694 SPIKER, SKRUE O.L. AV JERN, STÅL OG KOPPER	3	167
062 SUKKERVARER UTEN INNHOLD AV KAKAO	3	69	695 HÅND- OG MASKINVERKTØY	..	1582
073 SJOKOLADE	6	97	697 HUSHOLDNINGSARTIKLER AV UEDLE METALLER	..	55
081 FORSTOFFER FOR DYR	35831	31226	699 ANDRE VARER AV UEDLE METALLER	81	2347
098 MATVARER, TILBEREDTE, I.E.N.	187	980	713 STEMPELDREVNNE FOR-BRENNINGSMOTORER	..	595
112 ALKOHOLHOLDIGE DRIKKEVARER	4	106	714 KRAFTMASKINER, IKKE-ELEKTRISKE	..	2578
121 TOBAKK, UBEARBEIDDE	102	1917	716 ROTERENDE ELEKTRISKE MASKINER OG APPARATER	..	154
212 PELSSKINN, UBEREDTE	1	11864	721 LANDBRUKSMASKINER	..	241
222 OLJEFRØ TIL UTVINNING AV BLØTE OLJER	163	809	722 TRAKTORER	1	2717
223 OLJEFRØ TIL UTVINNING AV OLJER, I.E.N.	46	123	723 ANLEGGSMASKINER,-UTSTYR	..	7173
232 NATURGUMMI OG -LATEX	10	135	724 MASKINER FOR TEKSTIL- OG LÅRINDUSTRIEN	..	383
233 SYNTETISK OG REGENERERT GUMMI, AVFALL OG SKRAP	11	221	725 MASKINER FOR CELLULOSE- OG PAPIRINDUSTRIEN	..	819
248 TRELAST, SKÅRET ELLER HØVLET	..	846	728 MASKINER OG UTSTYR FOR SPES. INDUSTRIER I.E.N.	..	3700
287 MALMER AV UEDLE METALLER I.E.N.	78803	850534	736 VERKTØYMASKINER FOR BEARBEIDING AV METALLER	..	257
292 VEGETABILISKE RÅVARER	803	7690	737 METALLBEARBEIDINGS-MASKINER	..	108
334 MINERALOLJEPRODUKTER	..	123639	741 VARME-OG KJØLEUTST.I.E.N	..	1894
411 DYREFETT OG -OLJER	2160	6347	742 PUMPER FOR VÅSKER; VÅSKEELEVATORER	..	208
511 HYDROKARBONER ETC.	5201	22994	743 PUMPER, KOMPRESSORER, VIFTER, SENTRIFUGER M.V.	..	258
512 ALKOHOLER, FENOLER M.V.	..	130	744 MEKANISK UTSTYR FOR HÅNDTERING AV GODS	..	1845
513 KARBOKSYLSYRER M.V.	35	216	745 ANDRE IKKE-ELEKTRISKE MASKINER,APP. OG VERKTØY	..	1977
515 METALLORGANISKE OG IKKE-METALLORGANISKE FORB.	0	1051	749 IKKE-ELEKTRISKE DELER OG TILBEHØR TIL MASKINER	13	1431
516 ORGANISKE KJEMIKALIER I.E.N.	11	478	751 KONTORMASKINER	1	405
523 UORGANISKE KJEMIKALIER M.V.,I.E.N.	54	213	752 AUTOMATISKE DATA-BEHANDLINGSMASKINER	1	2819
533 FARGER, MALINGER, FERNISSER O.L.	..	647	759 DELER OG TILBEHØR TIL GR. 751 OG 752	1	2511
541 MEDISINSKE OG FARMASØTISKE PRODUKTER	16	538	764 TELEKOMMUNIKASJONSUTSTYR	..	2363
583 POLYMERISASJONS- OG KOPOLYMERISASJONS-PRODUKTER	1177	5520	771 ELEKTRISKE KRAFTMASKINER OG DELER	..	138
			772 ELEKTRISKE APP. TIL Å SLUTTE, BRYTE, SIKRE MV. ELEKTRISKE STRØMKRETSE	..	1208
			773 UTSTYR FOR OVERFØRING AV ELEKTRISITET	3	241
			774 ELEKTRISKE APPARATER TIL MEDISINSK BRUK	..	68
			775 MASKINER,APP. OG UTSTYR TIL HUSHOLDNINGSBRUK	..	104
			776 ELEKTRONRØR, HALVLEDER-KOMPONENTER M.V.	..	1332
			778 ELEKTRISKE MASKINER OG APPARATER I.E.N.	..	3965

TABELL 19 (FORTS.). SAMHANDELEN MED DE ENKELTE LAND FORDELT PÅ GRUPPER ETTER SITC-REV.2

LAND OG VARE	MENGDE TONN	VERDI 1000 KR	LAND OG VARE	MENGDE TONN	VERDI 1000 KR
781 PERSONBILER, HERUNDER STASJONSVOGNER	1	17	611 LÆR	2	171
782 VARE-, LASTE- OG SPESIALBILER	1	293	612 VARER AV LÆR EL.KUNSTLÆR	5	315
784 DELER OG TILBEHØR TIL 722, 781, 782 OG 783	..	2035	613 PELSSKINN, BEREDTE	6	912
792 LUFTFARTØYER, TILBEHØR OG DELER	..	19997	621 HALVFABRIKATER AV GUMMI	5	93
793 SKIP, BRTER OG ANNET FLYTENDE MATERIELL	..	95353	628 GUMMIVARER I.E.N.	2	54
812 SANITÆR-VARME-LYSUTSTYR	25	392	633 VARER AV KORK	1	52
821 MØBLER	..	61	634 FINER, KRYSSFINER M.V.	..	1870
831 REISEEFFEKTER, VESKER O.L	..	52	635 VARER AV TRE I.E.N.	..	688
842 YTTERTØY AV TEKSTILSTOFF UNNTATT TRIKOTASJE, FOR MENN OG GUTTER	1	700	641 PAPIR OG PAPP	28	376
843 YTTERTØY AV TEKSTILSTOFF UNNTATT TRIKOTASJE, FOR KVINNER, PIKER, SMÅBARN	1	2982	642 VARER AV PAPIR, PAPP M.V.	50	246
845 YTTERTØY AV TRIKOTASJE	1	1445	651 TEKSTILGARN	28	388
848 TILBEHØR TIL KLÆR AV ANDRE MAT.FHODEPLAGG	..	1029	652 VEVNADER AV BOMULL	1	170
851 FOTTØY	..	3016	653 VEVNADER AV SYNTETISKE ELLER KUNSTIGE FIBRER	6	321
872 MEDISINSKE INSTRUMENTER OG APPARATER I.E.N.	0	104	654 TEKSTILVEVNADER AV ANDRE MATERIALER	7	498
874 INSTRUMENTER OG APP. FOR MÅLING, KONTROLL, ANALYSE OG REGULERING I.E.N.	..	3125	655 TRIKOTASJE, METERVARE	11	783
881 FOTOGRAFIAPP. OG UTSTYR	..	138	656 TYLL, BÅND, BLONDER O.L.	200	2252
884 OPTISKE ARTIKLER, I.E.N.	..	204	657 SPESIELLE TEKSTILSTOFFER OG VARER	88	2648
892 TRYKKSAKER	3	192	658 ANDRE TEKSTILVARER I.E.N	1	83
893 VARER AV PLAST	6	285	663 MINERALSKE PROD. I.E.N.	100	897
894 BARNEVOGNER, LEKETØY, SPILL OG SPORTSARTIKLER	..	2722	665 GLASSVARER	5	217
898 MUSIKKINSTRUMENTER, DELER OG TILBEHØR	..	835	666 KERAMISKE PRODUKTER	39	638
899 FERDIGE VARER I.E.N.	..	185	671 RÅJERN, SPEILJERN M.V.	14172	36302
951 KRIGSVÅPEN OG AMMUNISJON	..	:	678 RØR AV JERN ELLER STÅL	57	462
971 GULL, IKKE-MONETÆRT	..	3614	682 KOPPER	16	165
612 CANADA	..	402122	683 NIKKEL	2005	49882
UTFØRSEL I ALT	..	402122	684 ALUMINIUM	1225	10065
024 OST OG OSTEMASSE	860	11521	689 ANDRE UEDLE METALLER	:	:
035 FISK, SALTET, TØRKET ELLER RØYKT	336	4751	691 METALLKONSTRUKSJONER	9	342
037 FISK, KREPSDYR OG BLØTDYR, TILBEREDT ELLER KONSERVERT, I.E.N.	390	6296	692 METALLBEHOLDERE	110	2412
048 ANDRE KORNVARER	135	891	693 METALLTRØDVARER, UNNT. ISOLERTE ELEKTRISKE LEDNINGER	307	1939
073 SJOKOLADE	7	173	695 HÅND- OG MASKINVERKTØY	..	730
081 FORSTOFFER FOR DYR	11	55	696 KNIVER, BESTIKK, SAKSER	2	242
098 MATVARER, TILBEREDTE, I.E.N.	6	174	697 HUSHOLDNINGSARTIKLER AV UEDLE METALLER	..	1968
112 ALKOHOLHOLDIGE DRIKKEVARER	4	35	699 ANDRE VARER AV UEDLE METALLER	1096	12763
212 PELSSKINN, UBEREDTE	1	60891	713 STEMPELDREVNE FORBRENNINGSMOTORER	..	1955
264 JUTE OG ANDRE TEKSTILFIBRER AV BAST	14	149	716 ROTERENDE ELEKTRISKE MASKINER OG APPARATER	..	4179
271 RÅ GJØDNINGSTOFFER	5	106	721 LANDBRUKSMASKINER	..	8413
273 STEIN, SAND, GRUS	99	99	722 TRAKTORER	1	52
288 AVFALL AV IKKE-JERNH. UEDLE METALLER	3308	7041	723 ANLEGGSMASKINER, -UTSTYR	..	12120
292 VEGETABILISKE RÅVARER	46	286	724 MASKINER FOR TEKSTIL- OG LÆRINDUSTRIEN	..	1657
334 MINERALOLJEPRODUKTER	..	103	725 MASKINER FOR CELLULOSE- OG PAPIRINDUSTRIEN	..	3182
411 DYREFETT OG -OLJER	68	433	727 MASKINER FOR NÆRINGS- MIDDELINDUSTRIEN	..	4003
431 OLJE OG FETT, BEARBEIDD; VOKS	297	1307	728 MASKINER OG UTSTYR FOR SPES. INDUSTRIER I.E.N.	..	15469
514 NITROGENFUNKSJONELLE GRUPPER	18	76	736 VERKTØYMASKINER FOR BEARBEIDING AV METALLER	..	677
522 UORGANISKE KJEMISKE GRUNNSTOFFER M.V.	33811	7406	737 METALLBEARBEIDINGS- MASKINER	..	132
523 UORGANISKE KJEMIKALIER M.V., I.E.N.	414	902	741 VARME-OG KJØLEUTST.I.E.N	..	4743
533 FARGER, MALINGER, FERNISSER O.L.	..	191	742 PUMPER FOR VÅSKER; VÅSKEELEVATORER	..	4404
541 MEDISINSKE OG FARMASØYTISKE PRODUKTER	1	1012	743 PUMPER, KOMPRESSORER, VIFTER, SENTRIFUGER M.V.	..	524
562 KUNSTGJØDSEL	91	63	744 MEKANISK UTSTYR FOR HÅNDTERING AV GODS	..	11135
572 SPRENGSTOFFER	0	73	745 ANDRE IKKE-ELEKTRISKE MASKINER, APP. OG VERKTØY	..	1298
582 KONDENSASJONS-, POLYKONDENSASJONS- OG POLYADDISJONSPRODUKTER	259	844	749 IKKE-ELEKTRISKE DELER OG TILBEHØR TIL MASKINER	37	2031
583 POLYMERISASJONS- OG KOPOLYMERISASJONS-PRODUKTER	17	523	752 AUTOMATISKE DATA-BEHANDLINGSMASKINER	1	3
585 KUNSTHARPIKSER OG PLASTMATERIALER I.E.N.	:	:	759 DELER OG TILBEHØR TIL GR. 751 OG 752	5	281
598 DIVERSE KJEMISKE PRODUKTER I.E.N.	74	1632	762 RADIOMOTTAKERE	1	46
			763 GRAMMOFONER, DIKTERAPP. O.L. FOR OPPTAK OG GJENGIVELSE AV LYD	1	459
			764 TELEKOMMUNIKASJONSUTSTYR	..	5123
			771 ELEKTRISKE KRAFTMASKINER OG DELER	..	705
			772 ELEKTRISKE APP. TIL R SLUTTE, BRYTE, SIKRE MV. ELEKTRISKE STRØMKRETSE	..	947
			773 UTSTYR FOR OVERFØRING AV ELEKTRISITET	:	:
			775 MASKINER, APP. OG UTSTYR TIL HUSHOLDNINGSBRUK	..	218
			778 ELEKTRISKE MASKINER OG APPARATER I.E.N.	..	307
			786 TILHENGERE O.A. KJØRE- TØYER UTEN MOTOR I.E.N.	..	397

TABELL 19 (FORTS.). SAMHANDELEN MED DE ENKELTE LAND FORDELT PÅ GRUPPER ETTER SITC-REV.2

LAND OG VARE	MENGDE TONN	VERDI 1000 KR	LAND OG VARE	MENGDE TONN	VERDI 1000 KR	
792 LUFTFARTØYER, TILBEHØR OG DELER	..	3409	620 CUBA			
793 SKIP, BÅTER OG ANNET FLYTENDE MATERIELL	..	63482	UTFØRSEL I ALT	..	8447	
812 SANITÆR-VARME-LYSUTSTYR	54	1783	411 DYREFETT OG -OLJER	30	178	
821 MØBLER	..	2514	522 UORGANISKE KJEMISKE GRUNNSTOFFER M.V.	43	486	
831 REISEEFFEKTER, VESKER O.L.	..	72	523 UORGANISKE KJEMIKALIER M.V., I.E.N.	13	95	
842 YTTERTØY AV TEKSTILSTOFF UNNTATT TRIKOTASJE, FOR MENN OG GUTTER	1	28284	1671	541 MEDISINSKE OG FARMASØYTISKE PRODUKTER	6	142
843 YTTERTØY AV TEKSTILSTOFF UNNTATT TRIKOTASJE, FOR KVINNER, PIKER, SMÅBARN	1	382	65	582 KONDENSASJONS-, POLY-KONDENSASJONS- OG POLY-ADDISJONSPRODUKTER	680	1503
845 YTTERTØY AV TRIKOTASJE	1	12548	1378	641 PAPIR OG PAPP	918	2717
846 UNDERTØY AV TRIKOTASJE	..	280	728 MASKINER OG UTSTYR FOR SPES. INDUSTRIER I.E.N.	..	544	
847 TILBEHØR TIL KLÅR AV TEKSTILSTOFF	..	611	741 VARME-OG KJØLEUTST.I.E.N	..	70	
848 TILBEHØR TIL KLÅR AV ANDRE MAT.; HODEPLAGG	..	149	772 ELEKTRISKE APP. TIL R SLUTTE, BRYTE, SIKRE MV. ELEKTRISKE STRØMKRETSE	..	208	
851 FOTTØY	..	2336	774 ELEKTRISKE APPARATER TIL MEDISINSK BRUK	..	660	
871 OPTISKE INSTRUMENTER OG APPARATER	0	51	778 ELEKTRISKE MASKINER OG APPARATER I.E.N.	..	51	
872 MEDISINSKE INSTRUMENTER OG APPARATER I.E.N.	41	4363	871 OPTISKE INSTRUMENTER OG APPARATER	0	87	
874 INSTRUMENTER OG APP. FOR MÅLING, KONTROLL, ANALYSE OG REGULERING I.E.N.	..	9861	874 INSTRUMENTER OG APP. FOR MÅLING, KONTROLL, ANALYSE OG REGULERING I.E.N.	..	667	
892 TRYKKSAKER	2	505	893 VARER AV PLAST	3	109	
893 VARER AV PLAST	69	1403	894 BARNEVOGNER, LEKETØY, SPILL OG SPORTSARTIKLER	..	:	
894 BARNEVOGNER, LEKETØY, SPILL OG SPORTSARTIKLER	..	:				
897 GULLSMEDARB., BIJOUTERI	..	177				
899 FERDIGE VARER I.E.N.	..	1902				
951 KRIGSVÅPEN OG AMMUNISJON	..	:				
			624 DOMINGO-REPUBLIKKEN			
616 COSTA RICA			INNFØRSEL I ALT	..	6759	
INNFØRSEL I ALT	..	60053	061 SUKKER OG HONNING	16345	6523	
057 FRUKT OG NØTTER, FRISKE, TØRKEDE	16515	33934	288 AVFALL AV IKKE-JERNH. UEDLE METALLER	45	194	
071 KAFFE OG KAFFEERSTATN.	1429	26024				
292 VEGETABILISKE RÅVARER	2	57	624 DOMINGO-REPUBLIKKEN			
			UTFØRSEL I ALT	..	185677	
616 COSTA RICA			035 FISK, SALTET, TØRKET ELLER RØYKT	4003	32966	
UTFØRSEL I ALT	..	56376	523 UORGANISKE KJEMIKALIER M.V., I.E.N.	17	125	
035 FISK, SALTET, TØRKET ELLER RØYKT	54	518	541 MEDISINSKE OG FARMASØYTISKE PRODUKTER	13	93	
037 FISK, KREPSDYR OG BLØTDYR, TILBEREDT ELLER KONSERVERT, I.E.N.	12	165	554 SÅPE, PUSSEMIDLER O.L.	33	179	
098 MATVARER, TILBEREDET, I.E.N.	12	140	641 PAPIR OG PAPP	142	853	
541 MEDISINSKE OG FARMASØYTISKE PRODUKTER	0	88	683 NIKKEL	9	179	
582 KONDENSASJONS-, POLY-KONDENSASJONS- OG POLY-ADDISJONSPRODUKTER	100	280	713 STEMPELDREVNE FOR-BRENNINGSMOTORER	..	149	
641 PAPIR OG PAPP	712	1744	741 VARME-OG KJØLEUTST.I.E.N	..	2756	
657 SPESIELLE TEKSTILSTOFFER OG VARER	5	61	793 SKIP, BÅTER OG ANNET FLYTENDE MATERIELL	..	148111	
684 ALUMINIUM	29	294	874 INSTRUMENTER OG APP. FOR MÅLING, KONTROLL, ANALYSE OG REGULERING I.E.N.	..	55	
741 VARME-OG KJØLEUTST.I.E.N	..	1444	894 BARNEVOGNER, LEKETØY, SPILL OG SPORTSARTIKLER	..	:	
743 PUMPER, KOMPRESSORER, VIFTER, SENTRIFUGER M.V.	..	151				
793 SKIP, BÅTER OG ANNET FLYTENDE MATERIELL	..	51093	628 FRANSKE ANTILLER			
894 BARNEVOGNER, LEKETØY, SPILL OG SPORTSARTIKLER	..	:	INNFØRSEL I ALT	..	26	
620 CUBA			628 FRANSKE ANTILLER			
INNFØRSEL I ALT	..	6314	UTFØRSEL I ALT	..	17145	
061 SUKKER OG HONNING	14773	6155	035 FISK, SALTET, TØRKET ELLER RØYKT	1631	16861	
112 ALKOHOLHOLDIGE DRIKKEVARER	4	8	641 PAPIR OG PAPP	22	63	
122 TOBAKK, BEARBEIDD	0	85	894 BARNEVOGNER, LEKETØY, SPILL OG SPORTSARTIKLER	..	:	

TABELL 19 (FORTS.). SAMHANDELEN MED DE ENKELTE LAND FORDELT PÅ GRUPPER ETTER SITC-REV.2

LAND OG VARE	MENGDE TONN	VERDI 1000 KR	LAND OG VARE	MENGDE TONN	VERDI 1000 KR
632 GUATEMALA			287 MALMER AV UEDLE METALLER I.E.N.	152753	137886
INNFØRSEL I ALT	..	37629	651 TEKSTILGARN	7	75
057 FRUKT OG NØTTER, FRISKE, TØRKEDE	2838	6232	659 GOLVBELEGG M.V.	15	282
071 KAFFE OG KAFFEERSTATN.	1497	29315	763 GRAMMOFONER, DIKTERAPP. O.L. FOR OPPTAK OG GJENGIVELSE AV LYD	1	39
075 KRYDDERIER	27	1661	772 ELEKTRISKE APP. TIL Å SLUTTE, BRYTE, SIKRE MV. ELEKTRISKE STRØMKRETSE	..	77
121 TOBAKK, UBEARBEIDD	15	262			
632 GUATEMALA			648 JAMAICA		
UTFØRSEL I ALT	..	3564	UTFØRSEL I ALT	..	16113
035 FISK, SALTET, TØRKET ELLER RØYKT	10	264	035 FISK, SALTET, TØRKET ELLER RØYKT	5	85
541 MEDISINSKE OG FARMASØY-TISKE PRODUKTER	11	166	278 ANDRE RÅ MINERALER	123	230
641 PAPIR OG PAPP	196	1078	641 PAPIR OG PAPP	85	381
657 SPESIELLE TEKSTILSTOFFER OG VARER	8	132	689 ANDRE UEDLE METALLER	:	:
693 METALLTRÅDVARER, UNNT. ISOLERTE ELEKTRISKE LEDNINGER	15	110	793 SKIP, BÅTER OG ANNET FLYTENDE MATERIELL	..	13990
741 VARME-OG KJØLEUTST.I.E.N	..	716	893 VARER AV PLAST	1	77
743 PUMPER, KOMPRESSORER, VIFTER, SENTRIFUGER M.V.	..	66			
893 VARER AV PLAST	25	764	652 MEXICO		
			INNFØRSEL I ALT	..	44485
636 HAITI			056 GRØNNSAKER, KONSERVERTE ELLER TILBEREDTE, I.E.N.	278	2262
INNFØRSEL I ALT	..	4130	057 FRUKT OG NØTTER, FRISKE, TØRKEDE	26	160
071 KAFFE OG KAFFEERSTATN.	201	3936	058 FRUKT, TILBEREDT ELLER KONSERVERT	691	1649
851 FOTTØY	..	169	061 SUKKER OG HONNING	12612	8218
			071 KAFFE OG KAFFEERSTATN.	949	19085
636 HAITI			072 KAKAO	3	64
UTFØRSEL I ALT	..	8839	075 KRYDDERIER	8	82
024 OST OG OSTEMASSE	12	76	112 ALKOHOLHOLDIGE DRIKKEVARER	4	10
037 FISK, KREPSDYR OG BLØTDYR, TILBEREDT ELLER KONSERVERT, I.E.N.	89	1158	278 ANDRE RÅ MINERALER	569	411
091 MARGARIN OG MATFETT	721	:	292 VEGETABILSKJE RÅVARER	29	355
264 JUTE OG ANDRE TEKSTILFIBRER AV BAST	12	84	334 MINERALOLJEPRODUKTER	..	533
431 OLJE OG FETT, BEARBEIDD; VOKS	630	2455	513 KARBOKSYLSYRER M.V.	33	232
554 SÅPE, PUSSEMIDLER O.L.	50	250	541 MEDISINSKE OG FARMASØY-TISKE PRODUKTER	1	7805
641 PAPIR OG PAPP	160	607	651 TEKSTILGARN	59	998
894 BARNEVOGNER, LEKETØY, SPILL OG SPORTSARTIKLER	..	:	652 VEVNADER AV BOMULL	10	212
			661 KALK, SEMENT M.V.	7	59
644 HONDURAS			665 GLASSVARER	14	226
INNFØRSEL I ALT	..	18910	695 HÅND- OG MASKINVERKTØY	..	224
057 FRUKT OG NØTTER, FRISKE, TØRKEDE	6801	15290	752 AUTOMATISKE DATA-BEHANDLINGSMASKINER	1	63
071 KAFFE OG KAFFEERSTATN.	183	3603	759 DELER OG TILBEHØR TIL GR. 751 OG 752	0	98
			778 ELEKTRISKE MASKINER OG APPARATER I.E.N.	..	317
644 HONDURAS			842 YTTERTØY AV TEKSTILSTOFF UNNTATT TRIKOTASJE, FOR MENN OG GUTTER	1	1500
INNFØRSEL I ALT	..	678	848 TILBEHØR TIL KLÆR AV ANDRE MAT.;HODEPLAGG	..	52
522 UORGANISKE KJEMISKE GRUNNSTOFFER M.V.	8	123	894 BARNEVOGNER, LEKETØY, SPILL OG SPORTSARTIKLER	..	601
533 FARGER, MALINGER, FERNISSER O.L.	..	208			
641 PAPIR OG PAPP	33	180	652 MEXICO		
892 TRYKKSAKER	4	52	UTFØRSEL I ALT	..	259043
648 JAMAICA			035 FISK, SALTET, TØRKET ELLER RØYKT	2344	39607
INNFØRSEL I ALT	..	139797	411 DYREFETT OG -OLJER	984	2452
001 LEVENDE DYR	..	163	431 OLJE OG FETT, BEARBEIDD; VOKS	170	912
112 ALKOHOLHOLDIGE DRIKKEVARER	4	941	511 HYDROKARBONER ETC.	:	:
248 TRELAST, SKÅRET ELLER HØVLET	..	93	516 ORGANISKE KJEMIKALIER I.E.N.	13	494
			523 UORGANISKE KJEMIKALIER M.V., I.E.N.	988	5816
			541 MEDISINSKE OG FARMASØY-TISKE PRODUKTER	206	2711
			585 KUNSTHARPIKSER OG PLASTMATERIALER I.E.N.	:	:
			598 DIVERSE KJEMISKE PRODUKTER I.E.N.	180	192
			641 PAPIR OG PAPP	442	1566
			657 SPESIELLE TEKSTILSTOFFER OG VARER	15	1032



TABELL 19 (FORTS.). SAMHANDELEN MED DE ENKELTE LAND FORDELT PÅ GRUPPER ETTER SITC-REV.2

LAND OG VARE	MENGDE TONN	VERDI 1000 KR	LAND OG VARE	MENGDE TONN	VERDI 1000 KR
681 SØLV OG PLATINAMETALLER	..	185	664 NICARAGUA		
683 NIKKEL	47	1559	INNFØRSEL I ALT	..	536
689 ANDRE UEDLE METALLER	:	:	541 MEDISINSKE OG FARMASØY- TISKE PRODUKTER	1	91
694 SPIKER, SKRUER O.L. AV JERN, STÅL OG KOPPER	15	332	641 PAPIR OG PAPP	20	103
713 STEMPELDREVNENE FOR- BRENNINGSMOTORER	..	3141	692 METALLBEHOLDERE	7	202
724 MASKINER FOR TEKSTIL- OG LÆRINDUSTRIEN	..	179			
728 MASKINER OG UTSTYR FOR SPES. INDUSTRIER I.E.N.	..	6944	668 PANAMA		
736 VERKTØYMASKINER FOR BEARBEIDING AV METALLER	..	2756	INNFØRSEL I ALT	..	14837
742 PUMPER FOR VÆSKER; VÆSKEELEVATORER	..	215	057 FRUKT OG NØTTER, FRISKE, TØRKEDE	7036	14837
743 PUMPER, KOMPRESSORER, VIFTER, SENTRIFUGER M.V.	..	275			
744 MEKANISK UTSTYR FOR HÅNDBTERING AV GODS	..	4670	668 PANAMA		
745 ANDRE IKKE-ELEKTRISKE MASKINER, APP. OG VERKTØY	..	108	INNFØRSEL I ALT	..	442587
749 IKKE-ELEKTRISKE DELER OG TILBEHØR TIL MASKINER	16	1165	035 FISK, SALTET, TØRKET ELLER RØYKT	116	1056
752 AUTOMATISKE DATA- BEHANDLINGSMASKINER	6	293	112 ALKOHOLHOLDIGE DRIKKE- VARER	4	20
764 TELEKOMMUNIKASJONSUTSTYR	..	219	522 UORGANISKE KJEMISKE GRUNNSTOFFER M.V.	15	230
772 ELEKTRISKE APP. TIL Å SLUTTE, BRYTE, SIKRE MV.	..	187	523 UORGANISKE KJEMI- KALIER M.V., I.E.N.	18	66
793 SKIP, BÅTER OG ANNET FLYTENDE MATERIELL	..	143622	533 FARGER, MALINGER, FERNISSER O.L.	..	64
874 INSTRUMENTER OG APP. FOR MÅLING, KONTROLL, ANALYSE OG REGULERING I.E.N.	..	3894	541 MEDISINSKE OG FARMASØY- TISKE PRODUKTER	5	90
893 VARER AV PLAST	6	277	641 PAPIR OG PAPP	223	969
894 BARNEVOGNER, LEKETØY, SPILL OG SPORTSARTIKLER	..	:	642 VARER AV PAPIR, PAPP M.V.	28	123
			693 METALLTRÅDVARER, UNNT. ISOLERTE ELEKTRISKE LEDNINGER	26	191
656 NEDERL. ANTILLER			713 STEMPELDREVNENE FOR- BRENNINGSMOTORER	..	738
INNFØRSEL I ALT	..	671	716 ROTERENDE ELEKTRISKE MASKINER OG APPARATER	..	64
334 MINERALOLJEPRODUKTER	..	589	726 MASKINER FOR TRYKKING OG BOKBINDING	..	72
892 TRYKKSAKER	1	81	742 PUMPER FOR VÆSKER; VÆSKEELEVATORER	..	212
			744 MEKANISK UTSTYR FOR HÅNDBTERING AV GODS	..	70
656 NEDERL. ANTILLER			749 IKKE-ELEKTRISKE DELER OG TILBEHØR TIL MASKINER	5	114
INNFØRSEL I ALT	..	5782	772 ELEKTRISKE APP. TIL Å SLUTTE, BRYTE, SIKRE MV.	..	240
014 KJØTT, TILBEREDT ELLER KONSERVERT; FISKE- EKSTRAKT	32	226	793 SKIP, BÅTER OG ANNET FLYTENDE MATERIELL	..	437750
035 FISK, SALTET, TØRKET ELLER RØYKT	231	3041	894 BARNEVOGNER, LEKETØY, SPILL OG SPORTSARTIKLER	..	:
037 FISK, KREPSDYR OG BLØT- DYR, TILBEREDT ELLER KONSERVERT, I.E.N.	8	100			
091 MARGARIN OG MATFETT	16	:	672 SALVADOR		
641 PAPIR OG PAPP	239	764	INNFØRSEL I ALT	..	21066
764 TELEKOMMUNIKASJONSUTSTYR	..	380	071 KAFFE OG KAFFEERSTATN.	1252	20697
773 UTSTYR FOR OVERFØRING AV ELEKTRISITET	:	:	658 ANDRE TEKSTILVARER I.E.N.	2	170
821 MØBLER	..	231	776 ELEKTRONRØR, HALVLEDER- KOMPONENTER M.V.	..	124
846 UNDERTØY AV TRIKOTASJE	..	57			
874 INSTRUMENTER OG APP. FOR MÅLING, KONTROLL, ANALYSE OG REGULERING I.E.N.	..	140	672 SALVADOR		
894 BARNEVOGNER, LEKETØY, SPILL OG SPORTSARTIKLER	..	:	INNFØRSEL I ALT	..	1985
			035 FISK, SALTET, TØRKET ELLER RØYKT	32	370
664 NICARAGUA			541 MEDISINSKE OG FARMASØY- TISKE PRODUKTER	21	280
INNFØRSEL I ALT	..	5629	641 PAPIR OG PAPP	172	726
071 KAFFE OG KAFFEERSTATN.	99	1751	663 MINERALSKE PROD. I.E.N.	12	134
081 FORSTOFFER FOR DYR	3550	3709	741 VARME-OG KJØLEUTST. I.E.N.	..	202
263 BOMULL	10	87	743 PUMPER, KOMPRESSORER, VIFTER, SENTRIFUGER M.V.	..	65
598 DIVERSE KJEMISKE PRODUKTER I.E.N.	20	64	894 BARNEVOGNER, LEKETØY, SPILL OG SPORTSARTIKLER	..	:

TABELL 19 (FORTS.). SAMHANDELEN MED DE ENKELTE LAND FORDELT PÅ GRUPPER ETTER SITC-REV.2

LAND OG VARE	MENGDE TONN	VERDI 1000 KR	LAND OG VARE	MENGDE TONN	VERDI 1000 KR
676 SAINT-PIERRE OG MIQ.			071 KAFFE OG KAFFEERSTATN.	53	827
UTFØRSEL I ALT	..	43	073 SJOKOLADE	350	3305
			074 TE OG MATE	2	69
			075 KRYDDERIER	10	517
			081 FORSTOFFER FOR DYR	7955	9123
			091 MARGARIN OG MATFETT	53	243
			098 MATVARER, TILBEREDET, I.E.N.	878	6008
680 TRINIDAD OG TOBAGO			112 ALKOHOLHOLDIGE DRIKKE- VARER	4	3507
INNFØRSEL I ALT	..	74173	121 TOBAKK, UBEARBEIDD	2559	28402
			122 TOBAKK, BEARBEIDD	146	8584
287 MALMER AV UEDLE METALLER I.E.N.	17869	16171	211 HUDER OG SKINN, UNTATT		
334 MINERALOLJEPRODUKTER	..	57721	212 PELSSKINN, RÅ	85	839
899 FERDIGE VARER I.E.N.	..	244	211 PELSSKINN, UBEREDET	137	56
			222 OLJEFRØ TIL UTVINNING AV BLØTE OLJER	281357	430020
680 TRINIDAD OG TOBAGO			223 OLJEFRØ TIL UTVINNING AV OLJER, I.E.N.	44	402
UTFØRSEL I ALT	..	21918	233 SYNTETISK OG REGENERERT GUMMI, AVFALL OG SKRAP	788	7457
			245 VED TIL BRENSSEL; TREKULL	..	91
014 KJØTT, TILBEREDT ELLER KONSERVERT; FISKE- EKSTRAKT	26	153	248 TRELAST, SKÅRET ELLER HØVLET	..	21803
023 SMØR	138	670	251 PAPIRMASSE	318	577
035 FISK, SALTET, TØRKET ELLER RØYKT	80	626	263 BOMULL	1454	10956
037 FISK, KREPSDYR OG BLØT- DYR, TILBEREDT ELLER KONSERVERT, I.E.N.	12	225	266 SYNTETISKE TEKSTILFIBRER FOR SPINNING	168	1398
112 ALKOHOLHOLDIGE DRIKKE- VARER	4	84	269 BRUKTE KLÆR O.A. BRUKTE TEKSTILVARER; FILLER	1	102
278 ANDRE RÅ MINERALER	190	204	271 RÅ GJØDNINGSTOFFER	107501	22523
431 OLJE OG FETT, BEARBEIDD; VOKS	3817	11332	273 STEIN, SAND, GRUS	53	112
522 UORGANISKE KJEMISKE GRUNNSTOFFER M.V.	9	126	277 SLIPESTOFFER, NATURLIGE	..	433
523 UORGANISKE KJEMI- KALIER M.V., I.E.N.	17	137	278 ANDRE RÅ MINERALER	9340	12053
554 SRPE, PUSSEMIDLER O.L.	898	4222	287 MALMER AV UEDLE METALLER I.E.N.	51180	51605
641 PAPIR OG PAPP	732	2365	288 AVFALL AV IKKE-JERNH. UEDLE METALLER	124	1377
642 VARER AV PAPIR, PAPP M.V.	20	68	291 ANIMALSKE RÅVARER, I.E.N.	85	895
663 MINERALISKE PROD. I.E.N.	4	52	292 VEGETABILSKE RÅVARER	551	8221
686 SINK	59	350	322 KULL, BRUNKULL OG TORV	125588	53837
741 VARME-OG KJØLEUTST. I.E.N.	..	710	334 MINERALOLJEPRODUKTER	..	38721
763 GRAMMOFONER, DIKTERAPP. O.L. FOR OPPTAK OG GJENGIVELSE AV LYD	1	29	335 RESTSTOFFER AV MINERAL- OLJEPRODUKTER	315033	201130
874 INSTRUMENTER OG APP. FOR MÅLING, KONTROLL, ANALYSE OG REGULERING I.E.N.	..	63	341 GASS, NATURLIG OG TILVIRKET	..	:
894 BARNEVOGNER, LEKETØY, SPILL OG SPORTSARTIKLER	..	:	411 DYREFETT OG -OLJER	2751	9333
			424 PLANTEOLJER, I.E.N.	7	57
684 U.S.A.			431 OLJE OG FETT, BEARBEIDD; VOKS	729	2015
INNFØRSEL I ALT	..	4993500	511 HYDROKARBONER ETC.	4540	16810
			512 ALKOHOLER, FENOLER M.V.	..	6670
001 LEVENDE DYR	..	371	513 KARBOKSYLSYRER M.V.	3988	17556
011 KJØTT, FERSKT, KJØLT M.V.	29	643	514 NITROGENFUNKSJONELLE GRUPPER	137	2464
012 KJØTT, SALTET, TØRKET ELLER RØYKT	85	1090	515 METALLORGANISKE OG IKKE- METALLORGANISKE FORB.	163	3236
014 KJØTT, TILBEREDT ELLER KONSERVERT; FISKE- EKSTRAKT	43	593	516 ORGANISKE KJEMIKALIER I.E.N.	1235	6849
024 OST OG OSTEMASSE	4	61	522 UORGANISKE KJEMISKE GRUNNSTOFFER M.V.	43544	43369
036 KREPSDYR OG BLØTDYR	258	2207	523 UORGANISKE KJEMI- KALIER M.V., I.E.N.	2512	10461
037 FISK, KREPSDYR OG BLØT- DYR, TILBEREDT ELLER KONSERVERT, I.E.N.	127	4989	524 RADIOAKTIVE STOFFER O.L.	22	3318
041 HVETE, UMALT	46488	37014	531 SYNTETISKE ORGANISKE FARGE- OG GARVE- STOFFER	100	3120
042 RIS	2687	7316	532 FARGE- OG GARVE- EKSTRAKTER M.V.	6	255
044 MAIS, UMALT	63431	40933	533 FARGER, MALINGER, FERNISSER O.L.	..	7689
045 ANNET KORN, UMALT	125393	80358	541 MEDISINSKE OG FARMASØY- TISKE PRODUKTER	99	19754
048 ANDRE KORNVARER	173	1471	551 FLYKTIGE OLJER, ESSENER	15	2017
054 GRØNNSAKER, FRISKE, KJØLTE, FRYSTE, TØRKEDE	4153	16016	553 PARFYMER OG KOSMETIKK	29	1027
056 GRØNNSAKER, KONSERVETE ELLER TILBEREDET, I.E.N.	593	4708	554 SRPE, PUSSEMIDLER O.L.	515	4480
057 FRUKT OG NØTTER, FRISKE, TØRKEDE	13386	117978	562 KUNSTGJØDSEL	5824	2283
058 FRUKT, TILBEREDT ELLER KONSERVERT	5218	26658	572 SPRENGSTOFFER	36	3412
061 SUKKER OG HONNING	20	208	582 KONDENSASJONS-, POLY- KONDENSASJONS- OG POLY- ADDISJONS-PRODUKTER	505	15025
062 SUKKERVARER UTEN INNHOLD AV KAKAO	86	1258	583 POLYMERISASJONS- OG KOPOLYMERISASJONS- PRODUKTER	3270	30458
			584 REGENERERT CELLULOSE	315	6969
			585 KUNSTHARPIKSER OG PLASTMATERIALER I.E.N.	26	559
			591 DESINFEKSJONS-, INSEKT-OG SOPPDREPENDE MIDLER	267	11188

TABELL 19 (FORTS.). SAMHANDELEN MED DE ENKELTE LAND FORDELT PÅ GRUPPER ETTER SITC-REV.2

LAND OG VARE	MENGDE TONN	VERDI 1000 KR	LAND OG VARE	MENGDE TONN	VERDI 1000 KR
592 STIVELSE, INULIN OG KLEBEMIDLER M.V.	1197	8380	741 VARME-OG KJØLEUTST.I.E.N	..	22678
598 DIVERSE KJEMISKE PRODUKTER I.E.N.	5447	51538	742 PUMPER FOR VÆSKER; VÆSKEELEVATORER	..	61099
611 LÆR	94	6815	743 PUMPER, KOMPRESSORER, VIFTER, SENTRIFUGER M.V.	..	36668
612 VARER AV LÆR EL.KUNSTLÆR	8	992	744 MEKANISK UTSTYR FOR HÅNTERING AV GODS	..	32534
613 PELSSKINN, BEREDTE	1	760	745 ANDRE IKKE-ELEKTRISKE MASKINER,APP.OG VERKTØY	..	51668
621 HALVFABRIKATER AV GUMMI	288	7659	749 IKKE-ELEKTRISKE DELER OG TILBEHØR TIL MASKINER	1122	81072
625 DEKK OG SLANGER AV GUMMI	..	11790	751 KONTORMASKINER	1	34833
628 GUMMIVARER I.E.N.	96	11499	752 AUTOMATISKE DATA-BEHANDLINGSMASKINER	1	7905
633 VARER AV KORK	3	192	759 DELER OG TILBEHØR TIL GR. 751 OG 752	302	169421
634 FINER, KRYSSFINER M.V.	..	6329	761 FJERNSYNSMOTTAKERE	1	483
635 VARER AV TRE I.E.N.	..	4573	762 RADIOMOTTAKERE	1	1063
641 PAPIR OG PAPP	4172	16989	763 GRAMMOFONER, DIKTERAPP. O.L. FOR OPPTAK OG GJENGIVELSE AV LYD	1	1124
642 VARER AV PAPIR,PAPP M.V.	546	11492	764 TELEKOMMUNIKASJONSUTSTYR	..	126341
651 TEKSTILGARN	984	16923	771 ELEKTRISKE KRAFTMASKINER OG DELER	..	15350
652 VEVNADER AV BOMULL	774	29173	772 ELEKTRISKE APP. TIL R SLUTTE, BRYTE, SIKRE MV. ELEKTRISKE STRØMKRETSE	..	62124
653 VEVNADER AV SYNTETISKE ELLER KUNSTIGE FIBRER	107	4029	773 UTSTYR FOR OVERFØRING AV ELEKTRISITET	144	10751
654 TEKSTILVEVNADER AV ANDRE MATERIALER	14	737	774 ELEKTRISKE APPARATER TIL MEDISINSK BRUK	..	29540
655 TRIKOTASJE, METERVARE	6	284	775 MASKINER,APP. OG UTSTYR TIL HUSHOLDNINGSBRUK	..	11648
656 TYLL, BÅND, BLONDER O.L.	9	1428	776 ELEKTRONRØR, HALVLEDER-KOMPONENTER M.V.	..	81010
657 SPESIELLE TEKSTIL-STOFFER OG VARER	245	10627	778 ELEKTRISKE MASKINER OG APPARATER I.E.N.	..	92346
658 ANDRE TEKSTILVARER I.E.N	95	4996	781 PERSONBILER, HERUNDER STASJONSVOGNER	1	2569
659 GOLVBELEGG M.V.	514	8891	782 VARE-, LASTE,- OG SPESIALBILER	1	2504
661 KALK, SEMENT M.V.	23	125	783 MOTORKJØRETØYER I.E.N.	1	49
662 TEGLVERKSPRODUKTER O.L.	..	3250	784 DELER OG TILBEHØR TIL 722, 781, 782 OG 783	..	31874
663 MINERALSKE PROD. I.E.N.	1187	13829	785 MOTORSYKLER, SCOOTERE OG SYKLER	..	672
664 GLASS	130	4250	786 TILHENGERE O.A.KJØRE-TØYER UTEN MOTOR I.E.N.	..	2244
665 GLASSVARER	214	3978	791 RULLENDE MATERIELL TIL JERNBANER OG SPORVEIER	..	339
666 KERAMISKE PRODUKTER	11	277	792 LUFTFARTØYER, TILBEHØR OG DELER	..	521335
667 PERLER, EDLE STEINER	3	798	793 SKIP, BÅTER OG ANNET FLYTENDE MATERIELL	..	24267
671 RÅJERN, SPEILJERN M.V.	47	853	812 SANITÆR-VARME-LYSUTSTYR	78	4554
673 STANGSTÅL, PROFILSTÅL MV	7	255	821 MØBLER	..	7447
674 JERNPLATER,UNIVERSALSTÅL	111	853	831 REISEEFFEKTER,VESKER O.L	..	1830
675 BÅND AV JERN ELLER STÅL	59	877	842 YTTERTØY AV TEKSTILSTOFF UNNTATT TRIKOTASJE, FOR MENN OG GUTTER	1	278378
677 TRUKKET TRÅD AV JERN ELLER STÅL	155	1597	843 YTTERTØY AV TEKSTILSTOFF UNNTATT TRIKOTASJE, FOR KVINNER,PIKER,SMÅBARN	1	29810
678 RØR AV JERN ELLER STÅL	819	22763	844 UNDERTØY AV TEKSTILSTOFF UNNTATT TRIKOTASJE	..	94
679 STØPTE, SMIDDE ETC.VARER AV JERN ELLER STÅL, UBEARBEIDT I.E.N.	2	118	845 YTTERTØY AV TRIKOTASJE	1	337131
681 SØLV OG PLATINAMETALLER	..	396	846 UNDERTØY AV TRIKOTASJE	..	3705
682 KOPPER	72	4899	847 TILBEHØR TIL KLÆR AV TEKSTILSTOFF	..	5708
683 NIKKEL	41	2390	848 TILBEHØR TIL KLÆR AV ANDRE MAT.;HODEPLAGG	..	4129
684 ALUMINIUM	373	8812	851 FOTTØY	..	10284
685 BLY	8	131	871 OPTISKE INSTRUMENTER OG APPARATER	11	3896
689 ANDRE UEDLE METALLER	604	6729	872 MEDISINSKE INSTRUMENTER OG APPARATER I.E.N.	94	20351
691 METALLKONSTRUKSJONER	376	5230	873 MÅLERE,TELLEAPP.I.E.N.	1	4392
692 METALLBEHOLDERE	263	2906	874 INSTRUMENTER OG APP. FOR MÅLING,KONTROLL,ANALYSE OG REGULERING I.E.N.	..	161510
693 METALLTRÅDVARER, UNNT. ISOLERTE ELEKTRISKE LEDNINGER	316	3160	881 FOTOGRAFIAPP. OG UTSTYR	..	25433
694 SPIKER, SKRUER O.L. AV JERN, STÅL OG KOPPER	129	7926	882 FILM OG KJEMIKALIER TIL FOTOGRAFISK BRUK	1271	66371
695 HÅND- OG MASKINVERKTØY	..	35862	883 KINOFILM, EKSPONERT OG FRAMKALT	9	3481
696 KNIVER, BESTIKK, SAKSER	37	3659	884 OPTISKE ARTIKLER, I.E.N.	..	8174
697 HUSHOLDNINGSARTIKLER AV UEDLE METALLER	..	1287	885 UR	..	4672
699 ANDRE VARER AV UEDLE METALLER	964	32471	892 TRYKKSAKER	808	31452
711 DAMPKJELER	..	179	893 VARER AV PLAST	503	16595
712 DAMPMASKINER	..	86			
713 STEMPELDREVNENE FOR-BRENNINGSMOTORER	..	89242			
714 KRAFTMASKINER, IKKE-ELEKTRISKE	..	166045			
716 ROTERENDE ELEKTRISKE MASKINER OG APPARATER	..	11561			
718 ANDRE KRAFTMASKINER	..	4356			
721 LANDBRUKSMASKINER	..	6292			
722 TRAKTORER	1	5298			
723 ANLEGGSMASKINER,-UTSTYR	..	189179			
724 MASKINER FOR TEKSTIL- OG LÆRINDUSTRIEN	..	4555			
725 MASKINER FOR CELLULOSE- OG PAPIRINDUSTRIEN	..	7350			
726 MASKINER FOR TRYKKING OG BOKBINDING	..	31307			
727 MASKINER FOR NÆRINGS-MIDDELINDUSTRIEN	..	4822			
728 MASKINER OG UTSTYR FOR SPES. INDUSTRIER I.E.N.	..	68200			
736 VERKTØYMASKINER FOR BEARBEIDING AV METALLER	..	15494			
737 METALLBEARBEIDINGS-MASKINER	..	6764			

TABELL 19 (FORTS.). SAMHANDELEN MED DE ENKELTE LAND FORDELT PÅ GRUPPER ETTER SITC-REV.2

LAND OG VARE	MENGDE TONN	VERDI 1000 KR	LAND OG VARE	MENGDE TONN	VERDI 1000 KR
894 BARNEVOGNER, LEKETØY, SPILL OG SPORTSARTIKLER	..	29768	611 LÆR	15	1316
895 KONTORUTSTYR OG KONTORREKVISITA I.E.N.	..	5198	621 HALVFABRIKATER AV GUMMI	2	76
896 KUNSTVERK, ANTIKVITETER,	4	2039	628 GUMMIVARER I.E.N.	2	204
897 GULLSMEDARB., BIJOUTERI	..	4421	634 FINER, KRYSSFINER M.V.	..	246
898 MUSIKKINSTRUMENTER, DELER OG TILBEHØR	..	39761	635 VARER AV TRE I.E.N.	..	901
899 FERDIGE VARER I.E.N.	..	17973	641 PAPIR OG PAPP	17424	37022
931 SPES.VARER OG TRANSAKSJONER, IKKE GRUPPERT ETTER ART	4	472	642 VARER AV PAPIR, PAPP M.V.	123	807
941 LEVENDE DYR I.E.N.	..	276	651 TEKSTILGARN	21	1287
951 KRIGSVÅPEN OG AMMUNISJON	..	:	653 VEVNADER AV SYNTETISKE ELLER KUNSTIGE FIBRER	8	457
971 GULL, IKKE-MONETÆRT	..	5520	654 TEKSTILVEVNADER AV ANDRE MATERIALER	10	727
684 U.S.A.			655 TRIKOTASJE, METERVARE	10	592
UTFØRSEL I ALT	..	2755890	656 TYLL, BÅND, BLONDER O.L.	2	113
001 LEVENDE DYR	..	272	657 SPESIELLE TEKSTILSTOFFER OG VARER	99	1683
014 KJØTT, TILBEREDT ELLER KONSERVERT; FISKEEKSTRAKT	8	118	658 ANDRE TEKSTILVARER I.E.N	11	1109
023 SMØR	17	119	661 KALK, SEMENT M.V.	259180	36627
024 OST OG OSTEMASSE	8958	160029	663 MINERALSKE PROD. I.E.N.	1250	11083
034 FISK, FERSK, KJØLT ELLER FRYST	16872	177305	664 GLASS	3	64
035 FISK, SALTET, TØRKET ELLER RØYKT	604	13021	665 GLASSVARER	20	1132
037 FISK, KREPSDYR OG BLØTDYR, TILBEREDT ELLER KONSERVERT, I.E.N.	7777	114212	666 KERAMISKE PRODUKTER	58	2226
048 ANDRE KORNVARER	898	7330	671 RÅJERN, SPEILJERN M.V.	97053	200462
073 SJOKOLADE	21	468	673 STANGSTÅL, PROFILSTÅL MV	4067	6098
081 FORSTOFFER FOR DYR	8423	17189	675 BÅND AV JERN ELLER STÅL	5	125
098 MATVARER, TILBEREDETE, I.E.N.	9	208	677 TRUKKET TRÅD AV JERN ELLER STÅL	1042	4600
111 ALKOHOLFRIE DRIKKEVARER	..	188	678 RØR AV JERN ELLER STÅL	2371	20657
112 ALKOHOLHOLDIGE DRIKKEVARER	4	2601	679 STØPTE, SMIDDE ETC. VARER AV JERN ELLER STÅL, UBEARBEIDD I.E.N.	20	301
122 TOBAKK, BEARBEIDD	7	377	681 SØLV OG PLATINAMETALLER	..	39173
211 HUDER OG SKINN, UNTATT PELSINN, RÅ	35	125	682 KOPPER	228	2141
212 PELSINN, UBEREDTE	1	336744	683 NIKKEL	13247	350001
271 RÅ GJØDNINGSSOFFER	6	126	684 ALUMINIUM	47669	353789
273 STEIN, SAND, GRUS	389	497	686 SINK	58	310
278 ANDRE RÅ MINERALER	219	115	689 ANDRE UEDLE METALLER	:	:
288 AVFALL AV IKKE-JERNH. UEDLE METALLER	25	864	691 METALLKONSTRUKSJONER	129	2412
291 ANIMALSKE RÅVARER, I.E.N	28	686	692 METALLBEHOLDERE	11	105
292 VEGETABILSKE RÅVARER	342	1618	693 METALLTRÅDVARER, UNNT. ISOLERTE ELEKTRISKE LEDNINGER	2487	15864
335 RESTSTOFFER AV MINERAL-OLJEPRODUKTER	13548	2542	694 SPIKER, SKRUE O.L. AV JERN, STÅL OG KOPPER	2	66
341 GASS, NATURLIG OG TILVIRKET	..	11876	695 HÅND- OG MASKINVERKTØY	..	8543
411 DYREFETT OG -OLJER	1385	10510	696 KNIVER, BESTIKK, SAKSER	5	778
431 OLJE OG FETT, BEARBEIDD; VOKS	103	467	697 HUSHOLDNINGSARTIKLER AV UEDLE METALLER	..	14173
511 HYDROKARBONER ETC.	:	:	699 ANDRE VARER AV UEDLE METALLER	669	10268
512 ALKOHOLER, FENOLER M.V.	..	1038	713 STEMPELDREVNENE FOR-BRENNINGSMOTORER	..	13094
513 KARBOKSYLSYRER M.V.	19	170	714 KRAFTMASKINER, IKKE-ELEKTRISKE	..	:
514 NITROGENFUNKSJONELLE GRUPPER	2976	10013	716 RØTERENDE ELEKTRISKE MASKINER OG APPARATER	..	3952
516 ORGANISKE KJEMIKALIER I.E.N.	0	84	718 ANDRE KRAFTMASKINER	..	3711
522 UORGANISKE KJEMISKE GRUNNSTOFFER M.V.	2148	11642	721 LANDBRUKSMASKINER	..	6402
523 UORGANISKE KJEMIKALIER M.V., I.E.N.	9567	41372	723 ANLEGGSMASKINER, -UTSTYR	..	13020
524 RADIOAKTIVE STOFFER O.L.	9	4511	724 MASKINER FOR TEKSTIL- OG LÆRINDUSTRIEN	..	3764
533 FARGER, MALINGER, FERNISSER O.L.	..	10744	725 MASKINER FOR CELLULOSE- OG PAPIRINDUSTRIEN	..	2259
541 MEDISINSKE OG FARMASØTISKE PRODUKTER	2068	42590	726 MASKINER FOR TRYKKING OG BOKBINDING	..	73
554 SÅPE, PUSSEMIDLER O.L.	42	310	727 MASKINER FOR NÆRINGS-MIDDELINDUSTRIEN	..	3681
562 KUNSTGJØDSEL	169435	75567	728 MASKINER OG UTSTYR FOR SPES. INDUSTRIER I.E.N.	..	22646
572 SPRENGSTOFFER	1	206	736 VERKTØYMASKINER FOR BEARBEIDING AV METALLER	..	2312
583 POLYMERISASJONS- OG KOPOLYMERISASJONS-PRODUKTER	155	717	737 METALLBEARBEIDINGS-MASKINER	..	714
585 KUNSTHARPIKSER OG PLASTMATERIALER I.E.N.	:	:	741 VARME-OG KJØLEUTST. I.E.N	..	35642
592 STIVELSE, INULIN OG KLEBEMIDLER M.V.	764	5001	742 PUMPER FOR VÅSKER; VÅSKEELEVATORER	..	11632
598 DIVERSE KJEMISKE PRODUKTER I.E.N.	2203	8412	743 PUMPER, KOMPRESSORER, VIFTER, SENTRIFUGER M.V.	..	12255
			744 MEKANISK UTSTYR FOR HÅNDTERING AV GODS	..	25240
			745 ANDRE IKKE-ELEKTRISKE MASKINER, APP. OG VERKTØY	..	1009
			749 IKKE-ELEKTRISKE DELER OG TILBEHØR TIL MASKINER	240	5614
			751 KONTORMASKINER	78	400
			752 AUTOMATISKE DATA-BEHANDLINGSMASKINER	1	773
			759 DELER OG TILBEHØR TIL GR. 751 OG 752	65	7411

TABELL 19 (FORTS.). SAMHANDELEN MED DE ENKELTE LAND FORDELT PÅ GRUPPER ETTER SITC-REV.2

LAND OG VARE	MENGDE TONN	VERDI 1000 KR	LAND OG VARE	MENGDE TONN	VERDI 1000 KR
762 RADIOMOTTAKERE	1	2781	705 ARGENTINA		
763 GRAMMOFONER, DIKTERAPP. O.L. FOR OPPTAK OG GJENGIVELSE AV LYD	1	4514	INNFØRSEL I ALT	..	130600
764 TELEKOMMUNIKASJONSUTSTYR	..	29902	035 FISK, SALTET, TØRKET ELLER RØYKT	127	1372
771 ELEKTRISKE KRAFTMASKINER OG DELER	..	655	041 HVETE, UMALT	39713	28865
772 ELEKTRISKE APP. TIL Å SLUTTE, BRYTE, SIKRE MV. ELEKTRISKE STRØMKRETSE	..	3661	042 RIS	346	748
773 UTSTYR FOR OVERFØRING AV ELEKTRISITET	:	:	044 MAIS, UMALT	19422	12696
774 ELEKTRISKE APPARATER TIL MEDISINSK BRUK	..	1356	056 GRØNNSAKER, KONSERVERTE ELLER TILBEREDTE, I.E.N.	29	81
775 MASKINER, APP. OG UTSTYR TIL HUSHOLDNINGSBRUK	..	1902	057 FRUKT OG NØTTER, FRISKE, TØRKEDE	18011	67328
776 ELEKTRONRØR, HALVLEDER-KOMPONENTER M.V.	..	56	058 FRUKT, TILBEREDT ELLER KONSERVERT	89	601
778 ELEKTRISKE MASKINER OG APPARATER I.E.N.	..	6740	062 SUKKERVARER UTEN INNHOLD AV KAKAO	11	91
784 DELER OG TILBEHØR TIL 722, 781, 782 OG 783	..	1244	071 KAFFE OG KAFFEERSTATN.	21	376
786 TILHENGERE O.Å. KJØRE-TØYER UTEN MOTOR I.E.N.	..	1787	212 PELSSKINN, UBEREDTE	6419	459
792 LUFTFARTØYER, TILBEHØR OG DELER	..	24739	222 OLJEFØR TIL UTVINNING AV BLØTE OLJER	5468	8426
793 SKIP, BÅTER OG ANNET FLYTENDE MATERIELL	..	15110	268 ULL OG ANDRE DYREHÅR	4	113
812 SANITÆR-VARME-LYSUTSTYR	109	3332	291 ANIMALSKE RÅVARER, I.E.N	38	564
821 MØBLER	..	51247	532 FARGE-OG GARVE-EKSTRAKTER M.V.	76	274
831 REISEEFFEKTER, VESKER O.L	..	62	611 LÅR	51	3410
842 YTTERTØY AV TEKSTILSTOFF UNNTATT TRIKOTASJE, FOR MENN OG GUTTER	1	132458	651 TEKSTILGARN	220	3083
843 YTTERTØY AV TEKSTILSTOFF UNNTATT TRIKOTASJE, FOR KVINNER, PIKER, SMÅBARN	1	2321	695 HÅND- OG MASKINVERKTØY	..	1374
845 YTTERTØY AV TRIKOTASJE	1	49759	759 DELER OG TILBEHØR TIL GR. 751 OG 752	0	85
846 UNDERTØY AV TRIKOTASJE	..	2587	848 TILBEHØR TIL KLÅR AV ANDRE MAT.; HODEPLAGG	..	294
847 TILBEHØR TIL KLÅR AV TEKSTILSTOFF	..	1744	705 ARGENTINA		
848 TILBEHØR TIL KLÅR AV ANDRE MAT.; HODEPLAGG	..	1301	UTFØRSEL I ALT	..	79710
851 FOTTØY	..	16545	024 OST OG OSTEMASSE	200	1517
872 MEDISINSKE INSTRUMENTER OG APPARATER I.E.N.	523	42236	035 FISK, SALTET, TØRKET ELLER RØYKT	1032	15071
874 INSTRUMENTER OG APP. FOR MÅLING, KONTROLL, ANALYSE OG REGULERING I.E.N.	..	40539	037 FISK, KREPSDYR OG BLØT-DYR, TILBEREDT ELLER KONSERVERT, I.E.N.	10	193
881 FOTOGRAFIAPP. OG UTSTYR	..	4149	081 FORSTOFFER FOR DYR	22	196
884 OPTISKE ARTIKLER, I.E.N.	..	469	278 ANDRE RÅ MINERALER	51	103
885 UR	..	639	411 DYREFETT OG -OLJER	11	56
892 TRYKKSAKER	32	1986	514 NITROGENFUNKSJONELLE GRUPPER	230	780
893 VARER AV PLAST	141	7105	522 UORGANISKE KJEMISKE GRUNNSTOFFER M.V.	432	2625
894 BARNEVOGNER, LEKETØY, SPILL OG SPORTSARTIKLER	..	:	523 UORGANISKE KJEMI-KALIER M.V.; I.E.N.	89	461
896 KUNSTVERK, ANTIKVITETER,	1	2168	533 FARGER, MALINGER, FERNISSE O.L.	..	13163
897 GULLSMEDARB., BIJOUTERI	..	3318	541 MEDISINSKE OG FARMASØY-TISKE PRODUKTER	122	1463
898 MUSIKKINSTRUMENTER, DELER OG TILBEHØR	..	158	585 KUNSTHARPIKSER OG PLASTMATERIALER I.E.N.	:	:
899 FERDIGE VARER I.E.N.	..	1745	592 STIVELSE, INULIN OG KLEBEMIDLER M.V.	6	127
941 LEVENDE DYR I.E.N.	..	60	598 DIVERSE KJEMISKE PRODUKTER I.E.N.	359	442
951 KRIGSVÅPEN OG AMMUNISJON	..	:	641 PAPIR OG PAPP	5445	13303
971 GULL, IKKE-MONETÆRT	..	79	642 VARER AV PAPIR, PAPP M.V.	35	191
688 USA OMR. I N.-AMERIKA			671 RÅJERN, SPEILJERN M.V.	18	91
INNFØRSEL I ALT	..	156200	672 JERN OG STÅL, PRIMÆR FORM	11450	11590
287 MALMER AV UEDLE METALLER I.E.N.	200078	156172	673 STANGSTÅL, PROFILSTÅL MV	415	739
688 USA OMR. I N.-AMERIKA			677 TRUKKET TRÅD AV JERN ELLER STÅL	40	114
UTFØRSEL I ALT	..	1771	683 NIKKEL	86	1933
035 FISK, SALTET, TØRKET ELLER RØYKT	99	1314	689 ANDRE UEDLE METALLER	:	:
112 ALKOHOLHOLDIGE DRIKKE-VARER	4	20	693 METALLTRÅDVARER, UNNT. ISOLERTE ELEKTRISKE LEDNINGER	37	216
611 LÅR	1	68	695 HÅND- OG MASKINVERKTØY	..	99
641 PAPIR OG PAPP	32	103	713 STEMPELDREVNEN FOR-BRENNINGSMOTORER	..	238
847 TILBEHØR TIL KLÅR AV TEKSTILSTOFF	..	107	725 MASKINER FOR CELLULOSE- OG PAPIRINDUSTRIEN	..	115
			727 MASKINER FOR NÆRINGS-MIDDELINDUSTRIEN	..	2787
			728 MASKINER OG UTSTYR FOR SPES. INDUSTRIER I.E.N.	..	2404
			741 VARME-OG KJØLEUTST. I.E.N	..	1288
			742 PUMPER FOR VÅSKER; VÅSKEELEVATORER	..	78

TABELL 19 (FORTS.). SAMHANDELEN MED DE ENKELTE LAND FORDELT PÅ GRUPPER ETTER SITC-REV.2

LAND OG VARE	MENGDE TONN	VERDI 1000 KR	LAND OG VARE	MENGDE TONN	VERDI 1000 KR
744 MEKANISK UTSTYR FOR HRNÐTERING AV GODS	..	1673	611 L�R	20	1016
752 AUTOMATISKE DATA-BEHANDLINGSMASKINER	1	434	612 VARER AV L�R EL.KUNSTL�R	25	2253
764 TELEKOMMUNIKASJONSUTSTYR	..	588	613 PELSSKINN, BEREDTE	14	845
771 ELEKTRISKE KRAFTMASKINER OG DELER	..	455	625 DEKK OG SLANGER AV GUMMI	..	77
772 ELEKTRISKE APP. TIL � SLUTTE, BRYTE, SIKRE MV. ELEKTRISKE STR�MKRETSE	..	67	634 FINER, KRYSSEFINER M.V.	..	4533
773 UTSTYR FOR OVERF�RING AV ELEKTRISITET	:	:	641 PAPIR OG PAPP	226	885
793 SKIP, B�TER OG ANNET FLYTENDE MATERIELL	..	174	651 TEKSTILGARN	132	2215
874 INSTRUMENTER OG APP. FOR M�RLING, KONTROLL, ANALYSE OG REGULERING I.E.N.	..	1006	652 VEVNADER AV BOMULL	20	901
894 BARNEVOGNER, LEKET�Y, SPILL OG SPORTSARTIKLER	..	:	657 SPEIELLE TEKSTIL-STOFFER OG VARER	1	125
710 BOLIVIA			658 ANDRE TEKSTILVARER I.E.N	258	10012
INNF�RSEL I ALT	..	3563	663 MINERALSKE PROD. I.E.N.	0	50
071 KAFFE OG KAFFEERSTATN.	169	3415	666 KERAMISKE PRODUKTER	65	770
710 BOLIVIA			667 PERLER, EDLE STEINER	3	3274
UTF�RSEL I ALT	..	5189	671 R�JERN, SPEILJERN M.V.	4	141
035 FISK, SALTET, T�RKET ELLER R�YKT	3	55	695 H�ND- OG MASKINVERKT�Y	..	62
037 FISK, KREPSDYR OG BL�T-DYR, TILBEREDT ELLER KONSERVERT, I.E.N.	259	3832	696 KNIVER, BESTIKK, SAKSER	8	744
267 KUNSTIGE TEKSTILFIBRER FOR SPINNING	29	173	699 ANDRE VARER AV UEDLE METALLER	5	52
554 S�PE, PUSSEMIDLER O.L.	17	87	713 STEMPELDREVNENE FOR-BRENNINGSMOTORER	..	119
562 KUNSTGJ�DSEL	70	70	725 MASKINER FOR CELLULOSE- OG PAPIRINDUSTRIEN	..	191
582 KONDENSASJONS-, POLY-KONDENSASJONS- OG POLY-ADDISJONSPRODUKTER	105	238	745 ANDRE IKKE-ELEKTRISKE MASKINER, APP. OG VERKT�Y	..	152
641 PAPIR OG PAPP	78	183	749 IKKE-ELEKTRISKE DELER OG TILBEH�R TIL MASKINER	1	84
663 MINERALSKE PROD. I.E.N.	29	359	751 KONTORMASKINER	1	721
895 KONTORUTSTYR OG KONTORREKVISITA I.E.N.	..	84	752 AUTOMATISKE DATA-BEHANDLINGSMASKINER	1	24
715 BRASIL			759 DELER OG TILBEH�R TIL GR. 751 OG 752	0	130
INNF�RSEL I ALT	..	776793	762 RADIOMOTTAKERE	1	3881
014 KJ�TT, TILBEREDT ELLER KONSERVERT; FISKE-EKSTRAKT	13	219	776 ELEKTRONR�R, HALVLEDER-KOMPONENTER M.V.	..	533
034 FISK, FERSK, KJ�LT ELLER FRYST	0	57	778 ELEKTRISKE MASKINER OG APPARATER I.E.N.	..	168
056 GR�NNSAKER, KONSERVE	59	194	784 DELER OG TILBEH�R TIL 722, 781, 782 OG 783	..	60
057 FRUKT OG N�TTER, FRISKE, T�RKEDE	178	1598	821 M�BLER	..	510
058 FRUKT, TILBEREDT ELLER KONSERVERT	3536	19213	831 REISEEFFEKTER, VESKER O.L	..	194
071 KAFFE OG KAFFEERSTATN.	19936	386926	844 UNDERT�Y AV TEKSTILSTOFF UNNTATT TRIKOTASJE	..	208
072 KAKAO	21	308	845 YTTERT�Y AV TRIKOTASJE	1	7464
075 KRYDDERIER	15	195	848 TILBEH�R TIL KL�R AV ANDRE MAT.FHODEPLAGG	..	2103
112 ALKOHOLHOLDIGE DRIKKE-VARER	4	431	851 FOTT�Y	..	13516
121 TOBAKK, UBEARBEIDD	1087	16831	892 TRYKKSAKER	4	230
122 TOBAKK, BEARBEIDD	1	51	894 BARNEVOGNER, LEKET�Y, SPILL OG SPORTSARTIKLER	..	643
222 OLJEFR� TIL UTVINNING AV BL�TE OLJER	31900	49638	897 GULLSMEDARB., BIJOUTERI	..	90
245 VED TIL BRENSSEL; TREKULL	..	4757	715 BRASIL		
248 TRELAST, SK�RET ELLER H�VLET	..	4791	UTF�RSEL I ALT	..	455900
251 PAPIRMASSE	195426	188666	035 FISK, SALTET, T�RKET ELLER R�YKT	15196	171908
265 ANDRE VEGETABILSKE TEKSTILFIBRER	20	87	251 PAPIRMASSE	25850	54784
287 MALMER AV UEDLE METALLER I.E.N.	163272	51390	267 KUNSTIGE TEKSTILFIBRER FOR SPINNING	174	1047
291 ANIMALSKE R�VARER, I.E.N	11	121	278 ANDRE R� MINERALER	53	91
424 PLANTEOLJER, I.E.N.	58	329	288 AVFALL AV IKKE-JERNH. UEDLE METALLER	3423	21066
512 ALKOHOLER, FENOLER M.V.	..	227	411 DYREFETT OG -OLJER	345	1143
522 UORGANISKE KJEMISKE GRUNNSTOFFER M.V.	86	2930	511 HYDROKARBONER ETC.	:	:
532 FARGE- OG GARVE-EKSTRAKTER M.V.	471	1327	513 KARBOKSYLSYRER M.V.	16	119
			514 NITROGENFUNKSJONELLE GRUPPER	407	2250
			516 ORGANISKE KJEMIKALIER I.E.N.	3	125
			522 UORGANISKE KJEMISKE GRUNNSTOFFER M.V.	28783	3164
			523 UORGANISKE KJEMI-KALIER M.V., I.E.N.	771	4796
			533 FARGER, MALINGER, FERNISSER O.L.	..	181
			541 MEDISINSKE OG FARMAS�Y-TISKE PRODUKTER	316	3460
			562 KUNSTGJ�DSEL	2427	1479
			582 KONDENSASJONS-, POLY-KONDENSASJONS- OG POLY-ADDISJONSPRODUKTER	285	1273
			583 POLYMERISASJONS- OG KOPOLYMERISASJONS-PRODUKTER	60	248
			585 KUNSTHARPIKSER OG PLASTMATERIALER I.E.N.	:	:
			598 DIVERSE KJEMISKE PRODUKTER I.E.N.	1118	1552

TABELL 19 (FORTS.). SAMHANDELEN MED DE ENKELTE LAND FORDELT PÅ GRUPPER ETTER SITC-REV.2

LAND OG VARE	MENGDE TONN	VERDI 1000 KR	LAND OG VARE	MENGDE TONN	VERDI 1000 KR
641 PAPIR OG PAPP	897	1907	725 CHILE		
662 TEGLVERKSPRODUKTER O.L.	..	336	UTFØRSEL I ALT	..	33787
671 RÅJERN, SPEILJERN M.V.	10	271	035 FISK, SALTET, TØRKET		
683 NIKKEL	650	14094	ELLER RØYKT	6	177
684 ALUMINIUM	3017	17314	091 MARGARIN OG MATFETT	48	:
689 ANDRE UEDLE METALLER	:	:	267 KUNSTIGE TEKSTILFIBRER		
691 METALLKONSTRUKSJONER	47	1898	FOR SPINNING	58	424
692 METALLBEHOLDERE	3	61	278 ANDRE RÅ MINERALER	147	90
699 ANDRE VARER AV UEDLE			523 UORGANISKE KJEMI-		
METALLER	3	259	KALIER M.V., I.E.N.	681	889
713 STEMPELDREVNENE FOR-			FARGER, MALINGER,		
BRENNINGSMOTORER	..	471	FERNISSER O.L.	..	358
714 KRAFTMASKINER,			562 KUNSTGJØDSEL	115	76
IKKE-ELEKTRISKE	..	:	585 KUNSTHARPIKSER OG		
716 ROTERENDE ELEKTRISKE			PLASTMATERIALER I.E.N.	:	:
MASKINER OG APPARATER	..	908	598 DIVERSE KJEMISKE		
724 MASKINER FOR TEKSTIL-			PRODUKTER I.E.N.	73	89
OG LÆRINDUSTRIEN	..	807	621 HALVFABRIKATER AV GUMMI	2	61
725 MASKINER FOR CELLULOSE-			641 PAPIR OG PAPP	1679	4635
OG PAPIRINDUSTRIEN	..	359	663 MINERALSKE PROD. I.E.N.	6	81
727 MASKINER FOR NÆRINGS-			683 NIKKEL	252	5278
MIDDELINDUSTRIEN	..	582	684 ALUMINIUM	1384	9565
728 MASKINER OG UTSTYR FOR			693 METALLTRÅDVARER, UNNT.		
SPE. INDUSTRIER I.E.N.	..	3083	ISOLERTE ELEKTRISKE		
741 VARME-OG KJØLEUTST. I.E.N.	..	9750	LEDNINGER	22	173
742 PUMPER FOR VÆSKER;			699 ANDRE VARER AV UEDLE		
VÆSKEELEVATORER	..	10983	METALLER	7	274
743 PUMPER, KOMPRESSORER,			713 STEMPELDREVNENE FOR-		
VIFTER, SENTRIFUGER M.V.	..	1817	BRENNINGSMOTORER	..	803
744 MEKANISK UTSTYR FOR			716 ROTERENDE ELEKTRISKE		
HÅNTERING AV GODS	..	804	MASKINER OG APPARATER	..	5471
745 ANDRE IKKE-ELEKTRISKE			727 MASKINER FOR NÆRINGS-		
MASKINER, APP. OG VERKTØY	..	3877	MIDDELINDUSTRIEN	..	396
749 IKKE-ELEKTRISKE DELER OG			736 VERKTØYMASKINER FOR		
TILBEHØR TIL MASKINER	4	331	BEARBEIDING AV METALLER	..	185
764 TELEKOMMUNIKASJONSUTSTYR	..	851	741 VARME-OG KJØLEUTST. I.E.N.	..	470
771 ELEKTRISKE KRAFTMASKINER			742 PUMPER FOR VÆSKER;		
OG DELER	..	562	VÆSKEELEVATORER	..	919
772 ELEKTRISKE APP. TIL Å			764 TELEKOMMUNIKASJONSUTSTYR	..	225
SLUTTE, BRYTE, SIKRE MV.	..	298	772 ELEKTRISKE APP. TIL Å		
ELEKTRISKE STRØMKRETSET	1	140	SLUTTE, BRYTE, SIKRE MV.		
812 SANITÆR-VARME-LYSUTSTYR			ELEKTRISKE STRØMKRETSET	..	102
874 INSTRUMENTER OG APP. FOR			DELER OG TILBEHØR TIL		
MÅLING, KONTROLL, ANALYSE	..	1326	722, 781, 782 OG 783	..	67
OG REGULERING I.E.N.	..	107	786 TILHENGERE O.Å. KJØRE-		
881 FOTOGRAFIAPP. OG UTSTYR			TØYER UTEN MOTOR I.E.N.	..	210
894 BARNEVOGNER, LEKETØY,			793 SKIP, BÅTER OG ANNET		
SPILL OG SPORTSARTIKLER	..	:	FLYTENDE MATERIELL	..	139
			842 YTTERTØY AV TEKSTILSTOFF		
720 GUYANA			UNNTATT TRIKOTASJE,		
INNFØRSEL I ALT	..	18951	FOR MENN OG GUTTER	1	2600
278 ANDRE RÅ MINERALER	590	647	874 INSTRUMENTER OG APP. FOR		
287 MALMER AV UEDLE METALLER			MÅLING, KONTROLL, ANALYSE		
I.E.N.	22257	18299	OG REGULERING I.E.N.	..	1118
			893 VARER AV PLAST	13	330
			894 BARNEVOGNER, LEKETØY,		
			SPILL OG SPORTSARTIKLER	..	:
720 GUYANA					
UTFØRSEL I ALT	..	4045	730 COLOMBIA		
423 PLANTEOLJER, BLØTE	26	323	INNFØRSEL I ALT	..	182272
431 OLJE OG FETT, BEARBEIDD;			057 FRUKT OG NØTTER, FRISKE,		
VOKS	745	2361	TØRKEDE	3885	8362
554 SÅPE, PUSSEMIDLER O.L.	12	61	071 KAFFE OG KAFFEERSTATN.	9276	162829
641 PAPIR OG PAPP	78	195	265 ANDRE VEGETABILISKE		
741 VARME-OG KJØLEUTST. I.E.N.	..	895	TEKSTILFIBRER	44	60
894 BARNEVOGNER, LEKETØY,			292 VEGETABILISKE RÅVARER	168	7659
SPILL OG SPORTSARTIKLER	..	:	651 TEKSTILGARN	168	3274
725 CHILE			730 COLOMBIA		
INNFØRSEL I ALT	..	10806	UTFØRSEL I ALT	..	11490
036 KREPSDYR OG BLØTDYR	1	67	081 FORSTOFFER FOR DYR	21	175
037 FISK, KREPSDYR OG BLØT-			264 JUTE OG ANDRE TEKSTIL-		
DYR, TILBEREDT ELLER			FIBRER AV BAST	11	71
KONSERVERT, I.E.N.	3	147	411 DYREFETT OG -OLJER	145	532
057 FRUKT OG NØTTER, FRISKE,			523 UORGANISKE KJEMI-		
TØRKEDE	615	3064	KALIER M.V., I.E.N.	139	951
682 KOPPER	669	7467	533 FARGER, MALINGER,		
			FERNISSER O.L.	..	255

TABELL 19 (FORTS.). SAMHANDELEN MED DE ENKELTE LAND FORDELT PÅ GRUPPER ETTER SITC-REV.2

LAND OG VARE	MENGDE TONN	VERDI 1000 KR	LAND OG VARE	MENGDE TONN	VERDI 1000 KR
541 MEDISINSKE OG FARMASØY- TISKE PRODUKTER	74	855	755 PARAGUAY		
562 KUNSTGJØDSEL	389	272	INNFØRSEL I ALT	..	6174
641 PAPIR OG PAPP	1627	4676	071 KAFFE OG KAFFEERSTATN.	327	6065
662 TEGLVERKSPRODUKTER O.L.	..	493	248 TRELAST, SKRÆRET ELLER HØVLET	..	107
689 ANDRE UEDLE METALLER	:	:	755 PARAGUAY		
723 ANLEGGSMASKINER, -UTSTYR	..	101	UTFØRSEL I ALT	..	907
741 VARME-OG KJØLEUTST.I.E.N	..	409	037 FISK, KREPSDYR OG BLØT- DYR, TILBEREDT ELLER KONSERVERT, I.E.N.	9	113
743 PUMPER, KOMPRESSORER, VIFTER, SENTRIFUGER M.V.	..	54	641 PAPIR OG PAPP	148	553
764 TELEKOMMUNIKASJONSUTSTYR	..	425	760 PERU		
772 ELEKTRISKE APP. TIL & SLUTTE, BRYTE, SIKRE MV.	..	882	INNFØRSEL I ALT	..	6028
812 SANITÆR-VARME-LYSUTSTYR	1	52	411 DYREFETT OG -OLJER	516	1643
874 INSTRUMENTER OG APP. FOR MÅLING, KONTROLL, ANALYSE OG REGULERING I.E.N.	..	109	651 TEKSTILGARN	195	3712
893 VARER AV PLAST	24	421	652 VEVNADER AV BOMULL	18	366
894 BARNEVOGNER, LEKETØY, SPILL OG SPORTSARTIKLER	..	:	658 ANDRE TEKSTILVARER I.E.N	1	50
735 ECUADOR			760 PERU		
INNFØRSEL I ALT	..	3090	INNFØRSEL I ALT	..	6028
057 FRUKT OG NØTTER, FRISKE, TØRKEDE	190	481	411 DYREFETT OG -OLJER	516	1643
072 KAKAO	104	2534	651 TEKSTILGARN	195	3712
735 ECUADOR			652 VEVNADER AV BOMULL	18	366
UTFØRSEL I ALT	..	106182	658 ANDRE TEKSTILVARER I.E.N	1	50
278 ANDRE RÅ MINERALER	234	79	760 PERU		
522 UORGANISKE KJEMISKE GRUNNSTOFFER M.V.	16	55	UTFØRSEL I ALT	..	31222
523 UORGANISKE KJEMI- KALIER M.V., I.E.N.	103	213	267 KUNSTIGE TEKSTILFIBRER FOR SPINNING	34	196
562 KUNSTGJØDSEL	1699	1686	523 UORGANISKE KJEMI- KALIER M.V., I.E.N.	105	694
582 KONDENSASJONS-, POLY- KONDENSASJONS- OG POLY- ADDISJONSPRODUKTER	600	1099	533 FARGER, MALINGER, FERNISSE O.L.	..	808
583 POLYMERISASJONS- OG KOPOLYMERISASJONS- PRODUKTER	20	140	541 MEDISINSKE OG FARMASØY- TISKE PRODUKTER	28	495
598 DIVERSE KJEMISKE PRODUKTER I.E.N.	34	90	562 KUNSTGJØDSEL	7199	5406
641 PAPIR OG PAPP	617	2115	628 GUMMIVARER I.E.N.	1	84
657 SPEIELLE TEKSTIL- STOFFER OG VARER	13	460	641 PAPIR OG PAPP	172	1035
699 ANDRE VARER AV UEDLE METALLER	1	82	663 MINERALISKE PROD. I.E.N.	20	64
713 STEMPELDREVNE FOR- BRENNINGSMOTORER	..	180	673 STANGSTÅL, PROFILSTÅL MV	98	193
727 MASKINER FOR NÆRINGS- MIDDELINDUSTRIEN	..	95	674 JERNPLATER, UNIVERSALSTÅL	2	54
728 MASKINER OG UTSTYR FOR SPES. INDUSTRIER I.E.N.	..	795	678 RØR AV JERN ELLER STÅL	107	882
741 VARME-OG KJØLEUTST.I.E.N	..	336	679 STØPTE, SMIDDE ETC.VARER AV JERN ELLER STÅL, UBEARBEIDD I.E.N.	123	727
745 ANDRE IKKE-ELEKTRISKE MASKINER, APP. OG VERKTØY	..	561	682 KOPPER	4	237
749 IKKE-ELEKTRISKE DELER OG TILBEHØR TIL MASKINER	5	91	684 ALUMINIUM	32	274
764 TELEKOMMUNIKASJONSUTSTYR	..	149	691 METALLKONSTRUKSJONER	4	297
793 SKIP, BÅTER OG ANNET FLYTENDE MATERIELL	..	97250	692 METALLBEHOLDERE	25	627
893 VARER AV PLAST	16	360	694 SPIKER, SKRUER O.L. AV JERN, STÅL OG KOPPER	1	50
894 BARNEVOGNER, LEKETØY, SPILL OG SPORTSARTIKLER	..	:	695 HÅND- OG MASKINVERKTØY	..	110
740 FALKLANDSØYENE			699 ANDRE VARER AV UEDLE METALLER	26	335
INNFØRSEL I ALT	..	160	711 DAMPKJELER	..	371
667 PERLER, EDLE STEINER	3	0	713 STEMPELDREVNE FOR- BRENNINGSMOTORER	..	291
745 FRANSK GUIANA			716 ROTERENDE ELEKTRISKE MASKINER OG APPARATER	..	2877
UTFØRSEL I ALT	..	398	724 MASKINER FOR TEKSTIL- OG LÆRINDUSTRIEN	..	127
035 FISK, SALTET, TØRKET ELLER RØYKT	34	378	727 MASKINER FOR NÆRINGS- MIDDELINDUSTRIEN	..	261
			728 MASKINER OG UTSTYR FOR SPES. INDUSTRIER I.E.N.	..	309
			736 VERKTØYMASKINER FOR BEARBEIDING AV METALLER	..	287
			741 VARME-OG KJØLEUTST.I.E.N	..	3361
			742 PUMPER FOR VÆSKER, VÆSKEELEVATORER	..	662
			743 PUMPER, KOMPRESSORER, VIFTER, SENTRIFUGER M.V.	..	1370
			744 MEKANISK UTSTYR FOR HÅNDTERING AV GODS	..	744
			745 ANDRE IKKE-ELEKTRISKE MASKINER, APP. OG VERKTØY	..	2581
			749 IKKE-ELEKTRISKE DELER OG TILBEHØR TIL MASKINER	36	1129
			764 TELEKOMMUNIKASJONSUTSTYR	..	364
			771 ELEKTRISKE KRAFTMASKINER OG DELER	..	87
			772 ELEKTRISKE APP. TIL & SLUTTE, BRYTE, SIKRE MV. ELEKTRISKE STRØMKRETSE	..	608



TABELL 19 (FORTS.). SAMHANDELEN MED DE ENKELTE LAND FORDELT PÅ GRUPPER ETTER SITC-REV.2

LAND OG VARE	MENGDE TONN	VERDI 1000 KR	LAND OG VARE	MENGDE TONN	VERDI 1000 KR
775 MASKINER, APP. OG UTSTYR TIL HUSHOLDNINGSBRUK	..	78	727 MASKINER FOR NÆRINGS- MIDDELINDUSTRIEN	..	1555
778 ELEKTRISKE MASKINER OG APPARATER I.E.N.	..	90	728 MASKINER OG UTSTYR FOR SPES. INDUSTRIER I.E.N.	..	176
784 DELER OG TILBEHØR TIL 722, 781, 782 OG 783	..	1328	742 PUMPER FOR VÆSKER; VÆSKEELEVATORER	..	167
793 SKIP, BÅTER OG ANNET FLYTENDE MATERIELL	..	139	743 PUMPER, KOMPRESSORER, VIFTER, SENTRIFUGER M.V.	..	233
812 SANITÆR-VARME-LYSUTSTYR	3	431	749 IKKE-ELEKTRISKE DELER OG TILBEHØR TIL MASKINER	1	57
874 INSTRUMENTER OG APP. FOR MÅLING, KONTROLL, ANALYSE OG REGULERING I.E.N.	..	310	764 TELEKOMMUNIKASJONSUTSTYR	..	83
892 TRYKKSAKER	0	99	793 SKIP, BÅTER OG ANNET FLYTENDE MATERIELL	..	16615
893 VARER AV PLAST	2	79	874 INSTRUMENTER OG APP. FOR MÅLING, KONTROLL, ANALYSE OG REGULERING I.E.N.	..	236
894 BARNEVOGNER, LEKETØY, SPILL OG SPORTSARTIKLER	..	:	894 BARNEVOGNER, LEKETØY, SPILL OG SPORTSARTIKLER	..	:
765 SURINAM			775 VENEZUELA		
INNFØRSEL I ALT	..	282788	INNFØRSEL I ALT	..	198860
042 RIS	102	296	071 KAFFE OG KAFFEERSTATN.	52	849
248 TRELAST, SKRÆT ELLER HØVLET	..	287	333 MINERALOLJE, RR	115298	70611
287 MALMER AV UEDLE METALLER I.E.N.	311172	282203	334 MINERALOLJEPRODUKTER	..	108543
765 SURINAM			341 GASS, NATURLIG OG TILVIRKET	..	:
UTFØRSEL I ALT	..	7523	522 UORGANISKE KJEMISKE GRUNNSTOFFER M.V.	14421	7784
035 FISK, SALTET, TØRKET ELLER RØYKT	165	1354	775 VENEZUELA		
037 FISK, KREPSDYR OG BLØT-DYR, TILBEREDT ELLER KONSERVERT, I.E.N.	9	50	UTFØRSEL I ALT		
091 MARGARIN OG MATFETT	47	:	014 KJØTT, TILBEREDT ELLER KONSERVERT; FISKE-EKSTRAKT	21	213
423 PLANTEOLJER, BLØTE	90	385	035 FISK, SALTET, TØRKET ELLER RØYKT	1297	16005
431 OLJE OG FETT, BEARBEIDT; VOKS	464	1540	037 FISK, KREPSDYR OG BLØT-DYR, TILBEREDT ELLER KONSERVERT, I.E.N.	15	199
554 SÅPE, PUSSEMIDLER O.L.	482	2229	081 FORSTOFFER FOR DYR	21	170
641 PAPIR OG PAPP	224	785	098 MATVARER, TILBEREDTE, I.E.N.	4	245
642 VARER AV PAPIR, PAPP M.V.	201	658	267 KUNSTIGE TEKSTILFIBRER FOR SPINNING	473	2951
894 BARNEVOGNER, LEKETØY, SPILL OG SPORTSARTIKLER	..	:	273 STEIN, SAND, GRUS	242	347
770 URUGUAY			278 ANDRE RR MINERALER	230	115
INNFØRSEL I ALT	..	5689	323 BRIKETTER; KOKS; RETORTKULL	17534	6659
057 FRUKT OG NØTTER, FRISKE, TØRKEDE	488	1646	522 UORGANISKE KJEMISKE GRUNNSTOFFER M.V.	22	332
611 LÆR	10	354	523 UORGANISKE KJEMI-KALIER M.V., I.E.N.	797	1308
612 VARER AV LÆR EL. KUNSTLÆR	1	120	533 FARGER, MALINGER, FERNISSER O.L.	..	10658
666 KERAMISKE PRODUKTER	1	89	554 SÅPE, PUSSEMIDLER O.L.	14	92
842 YTTERTØY AV TEKSTILSTOFF UNNTATT TRIKOTASJE, FOR MENN OG GUTTER	1	530	562 KUNSTGJØDSEL	148	146
843 YTTERTØY AV TEKSTILSTOFF UNNTATT TRIKOTASJE, FOR KVINNER, PIKER, SMÅBARN	1	768	592 STIVELSE, INULIN OG KLEBEMIDLER M.V.	5	132
848 TILBEHØR TIL KLÆR AV ANDRE MAT.; HOEPLAGG	..	2954	598 DIVERSE KJEMISKE PRODUKTER I.E.N.	118	219
770 URUGUAY			628 GUMMIVARER I.E.N.	1	106
UTFØRSEL I ALT	..	25407	641 PAPIR OG PAPP	2824	10097
035 FISK, SALTET, TØRKET ELLER RØYKT	10	90	642 VARER AV PAPIR, PAPP M.V.	19	113
411 DYREFETT OG -OLJER	290	1384	661 KALK, SEMENT M.V.	89198	16288
523 UORGANISKE KJEMI-KALIER M.V., I.E.N.	8	72	665 GLASSVARER	1	70
533 FARGER, MALINGER, FERNISSER O.L.	..	3733	683 NIKKEL	10	254
541 MEDISINSKE OG FARMASØY-TISKE PRODUKTER	20	222	684 ALUMINIUM	27	976
641 PAPIR OG PAPP	41	143	689 ANDRE UEDLE METALLER	:	:
642 VARER AV PAPIR, PAPP M.V.	1	73	692 METALLBEHOLDERE	3	85
693 METALLTRÅDVARER, UNNT. ISOLERTE ELEKTRISKE LEDNINGER	16	125	713 STEMPELDREVNENE FOR-BRENNINGSMOTORER	..	70
713 STEMPELDREVNENE FOR-BRENNINGSMOTORER	..	86	718 ANDRE KRAFTMASKINER	..	158
			723 ANLEGGSMASKINER, -UTSTYR	..	89
			728 MASKINER OG UTSTYR FOR SPES. INDUSTRIER I.E.N.	..	216
			736 VERKTØYMASKINER FOR BEARBEIDING AV METALLER	..	78
			741 VARME-OG KJØLEUTST. I.E.N.	..	9322
			743 PUMPER, KOMPRESSORER, VIFTER, SENTRIFUGER M.V.	..	627
			763 GRAMMOFONER, DIKTERAPP. O.L. FOR OPPTAK OG GJENGIVELSE AV LYD	1	34
				79	95

TABELL 19 (FORTS.). SAMHANDELEN MED DE ENKELTE LAND FORDELT PÅ GRUPPER ETTER SITC-REV.2

LAND OG VARE	MENGDE TONN	VERDI 1000 KR	LAND OG VARE	MENGDE TONN	VERDI 1000 KR
771 ELEKTRISKE KRAFTMASKINER OG DELER	..	662	804 AUSTRAL-SAMBANDET		
772 ELEKTRISKE APP. TIL Å SLUTTE, BRYTE, SIKRE MV. ELEKTRISKE STRØMKRETSE	..	700	UTFØRSEL I ALT	..	222321
775 MASKINER, APP. OG UTSTYR TIL HUSHOLDNINGSBRUK	..	84	014 KJØTT, TILBEREDT ELLER KONSERVERT; FISKE-EKSTRAKT	47	419
793 SKIP, BÅTER OG ANNET FLYTENDE MATERIELL	..	60412	024 OST OG OSTEMASSE	736	8812
821 MØBLER	..	76	034 FISK, FERSK, KJØLT ELLER FRYST	314	2902
874 INSTRUMENTER OG APP. FOR MÅLING, KONTROLL, ANALYSE OG REGULERING I.E.N.	..	91	035 FISK, SALTET, TØRKET ELLER RØYKT	267	4039
893 VARER AV PLAST	37	602	037 FISK, KREPSDYR OG BLØTDYR, TILBEREDT ELLER KONSERVERT, I.E.N.	3026	33619
894 BARNEVOGNER, LEKETØY, SPILL OG SPORTSARTIKLER	..	:	048 ANDRE KORNVARER	544	3311
899 FERDIGE VARER I.E.N.	..	331	098 MATVARER, TILBEREDETE, I.E.N.	5	135
			251 PAPIRMASSE	89	196
804 AUSTRAL-SAMBANDET			267 KUNSTIGE TEKSTILFIBRER FOR SPINNING	41	321
INNFØRSEL I ALT	..	416813	273 STEIN, SAND, GRUS	145	194
011 KJØTT, FERSKT, KJØLT M.V.	2198	31449	278 ANDRE RÅ MINERALER	119	87
014 KJØTT, TILBEREDT ELLER KONSERVERT; FISKE-EKSTRAKT	44	755	292 VEGETABILISKE RÅVARER	49	95
036 KREPSDYR OG BLØTDYR	2	84	411 DYREFETT OG -OLJER	137	703
037 FISK, KREPSDYR OG BLØTDYR, TILBEREDT ELLER KONSERVERT, I.E.N.	1	53	431 OLJE OG FETT, BEARBEIDET; VOKS	75	265
041 HVETE, UMALT	94	166	511 HYDROKARBONER ETC.	:	:
042 RIS	772	1877	513 KARBOKSYLSYRER M.V.	54	474
043 BYGG, UMALT	3520	2621	522 UORGANISKE KJEMISKE GRUNNSTOFFER M.V.	20411	6833
057 FRUKT OG NØTTER, FRISKE, TØRKEDE	2412	14391	523 UORGANISKE KJEMIKALIER M.V., I.E.N.	1876	5749
058 FRUKT, TILBEREDT ELLER KONSERVERT	2753	9077	541 MEDISINSKE OG FARMASØYTISKE PRODUKTER	42	1424
061 SUKKER OG HONNING	35	173	554 SÅPE, PUSSEMIDLER O.L.	66	365
112 ALKOHOLHOLDIGE DRIKKEVARER	4	65	562 KUNSTGJØDSEL	8624	6375
211 HUDER OG SKINN, UNTATT PELSSKINN, RÅ	781	9915	583 POLYMERISASJONS- OG KOPOLYMERISASJONS-PRODUKTER	1729	8630
212 PELSSKINN, UBEREDETE	1	1680	585 KUNSTHARPIKSER OG PLASTMATERIALER I.E.N.	:	:
248 TRELAST, SKARRET ELLER HØVLET	..	2521	598 DIVERSE KJEMISKE PRODUKTER I.E.N.	4674	7535
268 ULL OG ANDRE DYREHÅR	76	1545	635 VARER AV TRE I.E.N.	..	68
287 MALMER AV UEDLE METALLER I.E.N.	370999	322830	641 PAPIR OG PAPP	8485	27040
323 BRIKETTER; KOKS; RETORTKULL	17998	11425	642 VARER AV PAPIR, PAPP M.V.	15	140
541 MEDISINSKE OG FARMASØYTISKE PRODUKTER	1	1288	654 TEKSTILVEVNADER AV ANDRE MATERIALER	1	80
611 LÅR	36	1136	657 SPEIELLE TEKSTILSTOFFER OG VARER	3	751
634 FINER, KRYSSFINER M.V.	..	69	658 ANDRE TEKSTILVARER I.E.N.	1	111
665 GLASSVARER	25	188	659 GOLVBELEGG M.V.	2	59
677 TRUKKET TRÅD AV JERN ELLER STÅL	29	89	662 TEGLVERKSPRODUKTER O.L.	..	207
691 METALLKONSTRUKSJONER	10	140	663 MINERALSK PROD. I.E.N.	5	84
694 SPIKER, SKRUER O.L. AV JERN, STÅL OG KOPPER	24	231	665 GLASSVARER	6	157
695 HÅND- OG MASKINVERKTØY	..	61	666 KERAMISKE PRODUKTER	54	921
696 KNIVER, BESTIKK, SAKSER	0	92	671 RÅJERN, SPEILJERN M.V.	283	1306
699 ANDRE VARER AV UEDLE METALLER	59	534	689 ANDRE UEDLE METALLER	:	:
727 MASKINER FOR NÆRINGS-MIDDELINDUSTRIEN	..	663	693 METALLTRÅDVARER, UNNT. ISOLERTE ELEKTRISKE LEDNINGER	17	138
736 VERKTØYMASKINER FOR BEARBEIDING AV METALLER	..	58	694 SPIKER, SKRUER O.L. AV JERN, STÅL OG KOPPER	11	243
742 PUMPER FOR VÅSKER; VÅSKEELEVATORER	..	223	695 HÅND- OG MASKINVERKTØY	..	183
745 ANDRE IKKE-ELEKTRISKE MASKINER, APP. OG VERKTØY	..	57	696 KNIVER, BESTIKK, SAKSER	1	204
749 IKKE-ELEKTRISKE DELER OG TILBEHØR TIL MASKINER	16	1043	697 HUSHOLDNINGSARTIKLER AV UEDLE METALLER	..	624
778 ELEKTRISKE MASKINER OG APPARATER I.E.N.	..	111	699 ANDRE VARER AV UEDLE METALLER	50	1253
784 DELER OG TILBEHØR TIL 722, 781, 782 OG 783	..	264	713 STEMPELDREVNENE FOR-BRENNINGSMOTORER	..	202
872 MEDISINSKE INSTRUMENTER OG APPARATER I.E.N.	0	134	721 LANDBRUKSMASKINER	..	1649
874 INSTRUMENTER OG APP. FOR MÅLING, KONTROLL, ANALYSE OG REGULERING I.E.N.	..	205	723 ANLEGGSMASKINER, -UTSTYR	..	104
884 OPTISKE ARTIKLER, I.E.N.	..	70	724 MASKINER FOR TEKSTIL- OG LÅRINDUSTRIEN	..	109
899 FERDIGE VARER I.E.N.	..	283	725 MASKINER FOR CELLULOSE- OG PAPIRINDUSTRIEN	..	6273
			728 MASKINER OG UTSTYR FOR SPES. INDUSTRIER I.E.N.	..	365
			736 VERKTØYMASKINER FOR BEARBEIDING AV METALLER	..	62
			741 VARME- OG KJØLEUTST. I.E.N.	..	183
			744 MEKANISK UTSTYR FOR HÅNDTERING AV GODS	..	2151
			749 IKKE-ELEKTRISKE DELER OG TILBEHØR TIL MASKINER	38	1515

TABELL 19 (FORTS.). SAMHANDELEN MED DE ENKELTE LAND FORDELT PÅ GRUPPER ETTER SITC-REV.2

LAND OG VARE	MENGDE TONN	VERDI 1000 KR	LAND OG VARE	MENGDE TONN	VERDI 1000 KR
759 DELER OG TILBEHØR TIL GR. 751 OG 752	0	332	811 FIJI		
763 GRAMMOFONER, DIKTERAPP. O.L. FOR OPPTAK OG GJENGIVELSE AV LYD	1	385	1039		
764 TELEKOMMUNIKASJONSUTSTYR	..	4137	641 PAPIR OG PAPP	113	478
772 ELEKTRISKE APP. TIL R SLUTTE, BRYTE, SIKRE MV. ELEKTRISKE STRØMKRETSE	..	4604	697 HUSHOLDNINGSARTIKLER AV UEDLE METALLER	..	75
773 UTSTYR FOR OVERFØRING AV ELEKTRISITET	:	:	894 BARNEVOGNER, LEKETØY, SPILL OG SPORTSARTIKLER	..	:
775 MASKINER, APP. OG UTSTYR TIL HUSHOLDNINGSBRUK	..	114	812 NY-HEBRIDENE		
778 ELEKTRISKE MASKINER OG APPARATER I.E.N.	..	53	UTFØRSEL I ALT	..	12
793 SKIP, BÅTER OG ANNET FLYTENDE MATERIELL	..	235	813 TONGA		
812 SANITÆR-VARME-LYSUTSTYR	31	1091	UTFØRSEL I ALT	..	325
821 MØBLER	..	2524	713 STEMPELDREVNE FOR-BRENNINGSMOTORER	..	325
845 YTTERTØY AV TRIKOTASJE	1	2266	263		
846 UNDERTØY AV TRIKOTASJE	..	121	815 FRANSK OSEANIA		
847 TILBEHØR TIL KLÆR AV TEKSTILSTOFF	..	225	INNFØRSEL I ALT	..	7350
848 TILBEHØR TIL KLÆR AV ANDRE MAT. HODEPLAGG	..	51	287 MALMER AV UEDLE METALLER I.E.N.	276	7350
851 FOTTØY	..	352	815 FRANSK OSEANIA		
871 OPTISKE INSTRUMENTER OG APPARATER	1	6133	UTFØRSEL I ALT	..	4023
872 MEDISINSKE INSTRUMENTER OG APPARATER I.E.N.	15	1451	014 KJØTT, TILBEREDT ELLER KONSERVERT; FISKE-EKSTRAKT	64	787
874 INSTRUMENTER OG APP. FOR MÅLING, KONTROLL, ANALYSE OG REGULERING I.E.N.	..	3237	598 DIVERSE KJEMISKE PRODUKTER I.E.N.	1798	2691
881 FOTOGRAFIAPP. OG UTSTYR	..	73	728 MASKINER OG UTSTYR FOR SPES. INDUSTRIER I.E.N.	..	84
885 UR	..	59	793 SKIP, BÅTER OG ANNET FLYTENDE MATERIELL	..	86
892 TRYKKSAKER	1	65	874 INSTRUMENTER OG APP. FOR MÅLING, KONTROLL, ANALYSE OG REGULERING I.E.N.	..	56
893 VARER AV PLAST	16	279	894 BARNEVOGNER, LEKETØY, SPILL OG SPORTSARTIKLER	..	:
894 BARNEVOGNER, LEKETØY, SPILL OG SPORTSARTIKLER	..	:	820 NEW ZEALAND		
897 GULLSMEDARB., BIJOUTERI	..	351	INNFØRSEL I ALT	..	34152
899 FERDIGE VARER I.E.N.	..	1173	011 KJØTT, FERSKT, KJØLT M.V.	481	5035
951 KRIGSVÅPEN OG AMMUNISJON	..	:	034 FISK, FERSK, KJØLT ELLER FRYST	5	59
806 PAPUA - NY GUINEA			054 GRØNNSAKER, FRISKE, KJØLTE, FRYSTE, TØRKEDE	550	1532
INNFØRSEL I ALT	..	5769	057 FRUKT OG NØTTER, FRISKE, TØRKEDE	1495	7473
071 KAFFE OG KAFFEERSTATN.	17	391	058 FRUKT, TILBEREDT ELLER KONSERVERT	5	83
223 OLJEFRØ TIL UTVINNING AV OLJER, I.E.N.	1448	5371	211 HUDER OG SKINN, UNTATT PELSSKINN, RÅ	72	794
806 PAPUA - NY GUINEA			268 ULL OG ANDRE DYREHÅR	784	16744
UTFØRSEL I ALT	..	313	611 LÆR	33	476
541 MEDISINSKE OG FARMASØYTISKE PRODUKTER	4	115	691 METALLKONSTRUKSJONER	203	974
713 STEMPELDREVNE FOR-BRENNINGSMOTORER	..	51	713 STEMPELDREVNE FOR-BRENNINGSMOTORER	..	74
874 INSTRUMENTER OG APP. FOR MÅLING, KONTROLL, ANALYSE OG REGULERING I.E.N.	..	52	718 ANDRE KRAFTMASKINER	..	61
810 BRITISK OSEANIA			728 MASKINER OG UTSTYR FOR SPES. INDUSTRIER I.E.N.	..	68
INNFØRSEL I ALT	..	14080	874 INSTRUMENTER OG APP. FOR MÅLING, KONTROLL, ANALYSE OG REGULERING I.E.N.	..	375
223 OLJEFRØ TIL UTVINNING AV OLJER, I.E.N.	5450	14080	811 FIJI		
810 BRITISK OSEANIA			INNFØRSEL I ALT	..	1
UTFØRSEL I ALT	..	14			

TABELL 19 (FORTS.). SAMHANDELEN MED DE ENKELTE LAND FORDELT PÅ GRUPPER ETTER SITC-REV.2

LAND OG VARE	MENGDE TONN	VERDI 1000 KR	LAND OG VARE	MENGDE TONN	VERDI 1000 KR
820 NEW ZEALAND			749 IKKE-ELEKTRISKE DELER OG TILBEHØR TIL MASKINER	0	82
UTFØRSEL I ALT	..	34950	764 TELEKOMMUNIKASJONSUTSTYR	..	1334
024 OST OG OSTEMASSE	6	65	773 UTSTYR FOR OVERFØRING AV ELEKTRISITET	:	:
037 FISK, KREPSDYR OG BLØTDYR, TILBEREDT ELLER KONSERVERT, I.E.N.	119	1842	793 SKIP, BÅTER OG ANNET FLYTENDE MATERIELL	..	8189
267 KUNSTIGE TEKSTILFIBRER FOR SPINNING	186	1390	842 YTTERTØY AV TEKSTILSTOFF UNNTATT TRIKOTASJE, FOR MENN OG GUTTER	1	47
271 RÅ GJØDNINGSSTOFFER	21	328	871 OPTISKE INSTRUMENTER OG APPARATER	0	1231
278 ANDRE RÅ MINERALER	163	173	872 MEDISINSKE INSTRUMENTER OG APPARATER I.E.N.	3	352
431 OLJE OG FETT, BEARBEIDDE; VOKS	292	742	874 INSTRUMENTER OG APP. FOR MALING, KONTROLL, ANALYSE OG REGULERING I.E.N.	..	122
522 UORGANISKE KJEMISKE GRUNNSTOFFER M.V.	12088	3210	893 VARER AV PLAST	32	508
523 UORGANISKE KJEMIKALIER M.V., I.E.N.	3499	5389	894 BARNEVOGNER, LEKETØY, SPILL OG SPORTSARTIKLER	..	:
541 MEDISINSKE OG FARMASØGISTISKE PRODUKTER	16	159	899 FERDIGE VARER I.E.N.	..	55
585 KUNSTHARPIKSER OG PLASTMATERIALER I.E.N.	:	:	951 KRIGSVÅPEN OG AMMUNISJON	..	:
598 DIVERSE KJEMISKE PRODUKTER I.E.N.	163	134	825 U S A BES. I OSEANIA		
641 PAPIR OG PAPP	509	1853	INNFØRSEL I ALT	..	10
652 VEVNADER AV BOMULL	0	84	825 U S A BES. I OSEANIA		
657 SPESIELLE TEKSTILSTOFFER OG VARER	2	119	UTFØRSEL I ALT	..	1171
663 MINERALSKE PROD. I.E.N.	36	392	562 KUNSTGJØDSEL	172	133
665 GLASSVARER	6	179	744 MEKANISK UTSTYR FOR HÅNDTERING AV GODS	..	929
671 RÅJERN, SPEILJERN M.V.	128	414	830 VEST SAMOA		
678 RØR AV JERN ELLER STÅL	6	66	INNFØRSEL I ALT	..	1671
689 ANDRE UEDLE METALLER	:	:	223 OLJEFRØ TIL UTVINNING AV OLJER, I.E.N.	726	1670
696 KNIVER, BESTIKK, SAKSER	0	72	830 VEST SAMOA		
699 ANDRE VARER AV UEDLE METALLER	5	172	UTFØRSEL I ALT	..	16
713 STEMPELDREVNENE FORBRENNINGSMOTORER	..	125			
716 ROTERENDE ELEKTRISKE MASKINER OG APPARATER	..	152			
721 LANDBRUKSMASKINER	..	473			
722 TRAKTORER	1	157			
725 MASKINER FOR CELLULOSE- OG PAPIRINDUSTRIEN	..	197			
727 MASKINER FOR NÆRINGS- MIDDELINDUSTRIEN	..	523			
728 MASKINER OG UTSTYR FOR SPES. INDUSTRIER I.E.N.	..	168			
741 VARME- OG KJØLEUTST. I.E.N.	..	158			
742 PUMPER FOR VÅSKER; VÅSKEELEVATORER	..	122			
744 MEKANISK UTSTYR FOR HÅNDTERING AV GODS	..	344			

Tabell 20. Innførsels- og utførselsverdi, etter tolldistrikt. Mill.kr og prosent *Value of imports and exports, by customs district. Million kroner and per cent*

Tolldistrikt med tollsteder og tollstasjoner <i>Customs district and port or place of clearance</i>	Innførsel <i>Imports</i>		Utførsel <i>Exports</i>		Innførsel <i>Prosent</i>		Utførsel <i>Prosent</i>	
	Mill.kr <i>Million kroner</i>		Mill.kr		Per cent		Prosent	
	1978	1979	1978	1979	1978	1979	1978	1979
I alt <i>Total</i> .....	60 169	69 339	57 084	68 527	100,0	100,0	100,0	100,0
1. tolldistrikt .....	25 046	28 595	6 258	6 945	41,6	41,2	11,0	10,1
Oslo								
2. tolldistrikt .....	4 682	5 714	3 557	4 315	7,8	8,2	6,2	6,3
Fornebu, Fredrikstad, Sarpsborg, Moss, Halden, Gardermoen								
3. tolldistrikt .....	2 874	3 260	2 288	2 645	4,8	4,7	4,0	3,9
Kongsvinger, Hamar, Gjøvik, Lillehammer, Svinesund, Kornsjø, Ørje, Østby, Magnor								
4. tolldistrikt .....	5 765	7 324	3 236	4 146	9,6	10,6	5,7	6,0
Drammen, Tofte, Horten, Tønsberg, Sandefjord								
5. tolldistrikt .....	2 278	2 483	2 905	4 096	3,8	3,6	5,1	6,0
Skien, Porsgrunn, Larvik, Kragerø								
6. tolldistrikt .....	2 432	3 157	3 645	4 836	4,0	4,5	6,4	7,1
Kristiansand, Arendal, Lillesand, Mandal, Flekkefjord, Risør, Tvedestrand, Grimstad, Farsund								
7. tolldistrikt .....	6 335	6 418	7 968	3 338	10,5	9,3	14,0	4,9
Stavanger, Sandnes, Haugesund, Egersund, Kopervik, Sauda, Lervik								
8. tolldistrikt .....	6 133	6 965	5 583	7 000	10,2	10,0	9,8	10,2
Bergen, Odda, Årdalstangen, Svelgen, Florø, Måløy, Mongstad								
9. tolldistrikt .....	3 156	3 715	4 583	5 461	5,2	5,4	8,0	8,0
Trondheim, Røros, Ålesund, Ørsta, Molde, Åndalsnes, Kristiansund, Levanger, Steinkjer, Sunndalsøra, Thamshamn, Namsos								
10. tolldistrikt .....	944	1 096	1 835	2 189	1,6	1,6	3,2	3,2
Bodø, Mosjøen, Sandnessjøen, Mo, Narvik, Svolvær, Melbu, Fauske, Glomfjord, Lødingen								
11. tolldistrikt .....	522	597	1 531	1 534	0,9	0,9	2,7	2,2
Tromsø, Harstad, Hammerfest, Alta, Vadsø, Vardø, Kirkenes, Honningsvåg, Polmak, Neiden, Kilpisjärvi (Helligskogen), Kivilompolo, Karigasniemi (Karasjok)								
Svalbard .....	2	15	13	11	0,0	0,0	0,0	0,0
Direkte utførsel fra fangstfeltene <i>Exports directly delivered from the fishing grounds</i> .....	.	.	84	18	.	.	0,1	0,0
Direkte utførsel fra norsk kontinental-sokkel <i>Exports directly delivered from the Norwegian continental shelf</i> .....	.	.	13 598	21 993	.	.	23,8	32,1

Tabell 21. Innførsel og utførsel fordelt på tollsteder og hovedgrupper, etter SITC-Rev. 2. 1 000 kr

SITC Hovedgruppe SITC Division	Oslo		Fornebu		Fredrikstad	
	Inn- førsel <sup>1)</sup>	Ut- førsel <sup>2)</sup>	Inn- førsel	Ut- førsel	Inn- førsel	Ut- førsel
I alt <i>Total</i> .....	28 594 346	6 945 120	2 149 774	711 916	1 791 617	1 172 287
00 Levende dyr .....	2 596	156	-	63	40	-
01 Kjøtt og kjøttvarer .....	86 388	4 590	391	8	22 552	9 001
02 Meierivarer og egg .....	29 091	78 595	16	-	64	11
03 Fisk og fiskevarer .....	37 448	57 076	1 144	300	2 071	24 410
04 Korn og kornvarer .....	127 910	10 811	31	2	1 178	-
05 Frukt og grønnsaker .....	492 829	6 913	1 282	-	12 767	898
06 Sukker og sukkervarer .....	146 788	4 534	50	8	9 160	3 794
07 Kaffe, te, kakao, krydderier mv. ...	779 158	32 080	2 510	1 031	4 652	45
08 Førstoffer for dyr .....	31 057	4 389	-	1	1 284	178 791
09 Forskjellige matvarer .....	87 280	15 308	200	74	3 195	49 696
11 Drikkevarer .....	186 281	22 187	13 110	505	2	9
12 Tobakk og tobakksvarer .....	199 158	19 824	706	20	38	-
21 Huder og skinn, rå .....	622	156 354	17	216 886	-	23 364
22 Oljefrø og oljeholdige frukter .....	12 440	3	1	-	418 450	-
23 Rågummi, også syntetisk og regen. ...	47 008	248	7	44	2 225	-
24 Tømmer, trelast og kork .....	54 978	125 535	78	212	16 749	3 540
25 Papirmasse og papiravfall .....	74 924	13 297	1	-	188 461	9
26 Tekstilfibrer og avfall .....	23 614	2 257	12	1	1 727	23
27 Rå gjødningsstoffer og rå min. ....	38 236	15 675	53	14	6 542	40
28 Malmer og avfall av metall .....	3 176	63 115	12	-	1 288	2 558
29 Animalske og vegetab. råvarer .....	106 533	9 059	51 787	1 043	4 311	1 141
32 Kull, koks og briketter .....	12 368	292	-	-	428	-
33 Mineralolje og mineraloljeprod. ....	1 377 784	4 174	167	2	72 969	520
34 Gass .....	1 744	-	-	-	5	-
35 Elektrisk strøm .....	-	-	-	-	-	-
41 Dyrefett og -oljer .....	8 681	8 506	-	-	39 618	14
42 Plantefett og -oljer .....	3 883	85	48	-	19 324	32 305
43 Bearbeidd dyre- og plantefett .....	5 174	467	-	-	1 311	150 392
51 Organiske kjemiske produkter .....	225 149	9 529	3 493	696	146 595	6 439
52 Uorganiske kjemiske produkter .....	102 854	108 463	10 434	5 796	23 668	10 064
53 Farge- og garvestoffer .....	217 030	24 547	1 678	152	6 937	106 717
54 Medisinske og farm. produkter .....	508 258	90 302	58 642	53 901	63	148
55 Flyktige oljer, parfymestoffer .....	185 446	17 495	8 688	642	8 705	90 724
56 Kunstgjødsel .....	5 807	2 054	13	1	17	-
57 Sprengstoffer .....	36 253	5 937	607	27	70	850
58 Kunstharpikser, plast mv. ....	600 657	155 150	5 636	885	41 680	56 252
59 Kjemiske produkter, i.e.n. ....	257 725	77 588	16 244	23 496	50 385	826
61 Lær, lærvarer, ber. pelsskinn .....	91 568	30 818	7 811	8 041	1 157	421
62 Gummivarer .....	432 124	100 500	5 052	1 195	21 067	59
63 Varer av tre, kork (unnt. møbler) ..	212 360	56 107	324	196	6 010	4 726
64 Papir og papp og varer herav .....	542 824	590 380	3 679	788	7 143	13 465
65 Tekstilgarn, -stoffer og -varer ....	908 982	105 870	16 153	2 309	52 316	6 245
66 Varer av ikke-met. mineraler .....	368 917	80 427	8 840	771	24 021	13 511
67 Jern og stål .....	713 105	163 876	3 787	230	146 177	8 972
68 Metaller, unntatt jern og stål .....	540 582	204 740	5 721	605	2 636	10 366
69 Varer av metaller, i.e.n. ....	1 141 039	290 694	27 974	3 666	61 041	16 914
71 Kraftmaskiner og utstyr .....	566 188	284 731	58 967	21 567	9 409	4 000
72 Maskiner for spes. industrier .....	1 297 358	240 869	48 735	15 377	20 435	3 351
73 Metallbearbeidingsmaskiner .....	186 435	17 797	8 192	1 456	1 365	49
74 Andre industrimask. og utstyr .....	1 768 880	400 771	94 857	35 043	36 459	30 141
75 Kontormask., autom. EDB-utstyr .....	739 027	144 745	366 583	65 919	319	45
76 Telekom. apparater og -utstyr .....	1 148 990	283 664	147 194	106 666	21 232	1 973
77 Elektr. maskiner og apparater .....	1 790 135	245 016	284 120	20 649	39 158	50 908
78 Kjøretøyer for veg .....	2 546 903	214 158	18 528	2 687	22 384	4 994
79 Andre transportmidler .....	2 338 227	1 684 924	276 250	16 517	717	209 808
81 Sanitær-, varme- og lysutstyr .....	167 571	32 930	1 364	842	6 218	86
82 Møbler og deler .....	446 659	155 647	680	490	19 969	3 323
83 Reiseeffekter, vesker o.l. ....	78 701	6 173	3 045	40	6 563	227
84 Klær og tilbehør til klær .....	1 374 373	56 226	117 488	5 354	116 558	6 760
85 Fottøy .....	450 248	18 280	11 676	321	15 692	3 570
87 Vitenskap. og tekn. instrum. ....	440 816	66 389	202 614	61 985	1 852	60
88 Fotogr. og optiske artikler; ur .....	517 722	17 763	105 417	3 842	504	-
89 Forskj. ferdige varer, i.e.n. ....	1 622 449	297 356	121 253	27 636	42 211	25 702
9 Varer ikke grupp. etter art. ....	45 835	7 674	26 412	1 914	473	30

1) Imports. 2) Exports.

Imports and exports, by port or place of clearance and by divisions of the SITC, Rev. 2. 1 000 kroner

Sarpsborg		Moss		Halden		Gardermoen		Kongsvinger		Gr. nr. No.
Inn- førsel	Ut- førsel	Inn- førsel	Ut- førsel	Inn- førsel	Ut- førsel	Inn- førsel	Ut- førsel	Inn- førsel	Ut- førsel	
650 617	1 226 554	641 108	559 062	480 923	640 958	45	4 385	711 122	416 867	
126	-	33	-	-	-	-	272	630	40	00
7 474	-	242	8	145	-	-	-	29	-	01
4 692	-	416	-	-	-	-	-	-	-	02
294	1 089	187	-	226	-	-	-	-	488	03
3 900	-	19 932	886	189	1	-	-	34 229	380	04
901	-	5 390	30	97	-	-	-	3 485	1 368	05
1 948	-	15 348	1	36	-	-	-	1 390	-	06
314	-	57 147	83	-	-	-	-	152	-	07
15	-	6 033	1	7	-	-	-	4 317	3 042	08
57	-	1 948	113	-	-	-	-	-	9	09
24	78	809	-	2	-	-	2	-	-	11
-	-	-	-	-	-	-	-	-	-	12
-	129	2	-	-	-	-	-	-	444	21
-	-	4 246	-	-	-	-	-	-	-	22
4 840	-	-	-	1 061	-	-	-	291	34	23
71 270	537	2 174	6 862	39 609	7 088	-	-	126 259	101 238	24
3 176	464 064	7 429	11 148	69 678	155 679	-	-	12 420	809	25
565	156 818	172	1	4 260	47	-	-	1 466	92	26
12 674	694	9 092	61	12 834	1 104	-	-	1 612	351	27
4 627	1 904	92	723	-	700	-	-	13	1 642	28
1 159	-	4 133	80	2 455	648	-	-	1 085	3 281	29
35 456	-	3 847	-	197	-	-	-	723	-	32
2 662	-	907	38	2 064	0	-	-	1 006	17	33
-	-	6 072	-	-	-	-	-	-	-	34
-	-	-	-	-	-	-	-	-	-	35
-	9	-	156	8	8	-	-	-	-	41
-	-	1 356	-	3	-	-	-	-	-	42
-	-	366	4 754	331	-	-	-	-	-	43
67 656	66 653	7 183	-	9 730	71	-	-	1 643	96	51
21 737	13 412	16 190	490	5 297	218	-	-	1 081	4 899	52
831	12	3 685	89	8 169	697	-	-	671	912	53
317	29	992	-	6 172	22 746	-	-	71	59	54
5 191	-	941	223	3 822	5	-	-	434	204	55
152	-	93	-	361	58	-	-	-	27 429	56
1 152	14	457	-	22	2	-	-	257	42	57
19 362	40 483	47 651	41 742	14 401	38 219	-	-	10 072	10 136	58
11 186	41 845	25 571	19 598	11 308	560	-	-	738	600	59
515	-	620	-	3 649	74	-	-	2 049	1 297	61
6 046	14 407	2 132	745	1 185	357	-	-	3 700	8 685	62
2 715	41	5 631	4 130	3 217	488	-	-	23 313	17 203	63
85 356	194 818	20 741	183 726	7 978	338 328	-	2	9 896	2 063	64
12 650	28 246	38 154	16 483	23 115	10 629	-	-	16 409	2 997	65
9 953	261	6 978	14 682	1 350	69	-	4	7 490	3 402	66
25 853	145 360	44 145	6 825	4 644	1	-	-	67 390	13 345	67
6 970	5 070	4 098	1 693	19 250	-	-	-	3 593	33 236	68
16 538	2 070	25 327	17 650	9 025	1 258	-	2	26 710	17 314	69
3 742	3	6 312	1 684	1 535	292	-	-	6 826	3 206	71
36 696	2 877	35 540	3 332	15 752	564	-	-	128 134	43 976	72
296	45	7 516	1 594	258	91	-	-	1 779	410	73
41 606	705	28 262	29 161	26 044	7 326	-	44	19 429	14 086	74
1 153	-	43	1	1 023	8	-	-	944	2 547	75
134	7	13 127	38 863	648	1	-	14	831	6 733	76
32 451	17 204	5 945	3 614	29 911	35 066	-	8	66 547	20 911	77
18 772	3 078	55 114	1 183	1 999	19	-	2	36 682	13 880	78
1 607	985	1 272	3 326	437	268	-	3 901	1 716	5 088	79
3 780	446	1 751	84	2 896	1 765	-	-	8 394	1 010	81
18 944	1 090	6 901	1 561	7 428	2 501	-	11	26 941	2 663	82
2 020	49	745	28	12 182	735	-	-	790	4	83
9 228	62	37 016	90 654	49 142	3 522	45	41	10 983	974	84
260	11 694	7 543	197	38 327	5 358	-	-	1 860	7	85
4 568	13	2 221	5 704	2 601	3 333	-	-	2 769	420	87
3 627	1	905	152	158	9	-	3	465	31	88
21 254	10 252	31 871	44 603	22 894	1 018	-	79	11 013	41 029	89
125	-	1 062	300	1 791	27	-	-	20 395	2 738	9

Tabell 21 (forts.). Innførsel og utførsel fordelt på tollsteder og hovedgrupper, etter SITC-Rev. 2. 1 000 kr

Gr. nr.	Hamar		Gjøvik		Lillehammer		Svinesund		Kornsjø	
	Inn- førsel	Ut- førsel	Inn- førsel	Ut- førsel	Inn- førsel	Ut- førsel	Inn- førsel	Ut- førsel	Inn- førsel	Ut- førsel
I alt ....	413 338	117 881	279 647	511 779	129 650	37 396	916 788	889 768	205 110	124 506
00 .....	59	88	23	-	-	-	273	16	-	-
01 .....	5 750	-	1 109	-	488	-	9	261	-	-
02 .....	1 322	48	-	-	-	3	-	770	-	-
03 .....	72	226	-	91	-	-	25 299	14 442	-	-
04 .....	4 124	4 367	149	-	390	2	6 197	1 808	5 445	-
05 .....	22 211	195	485	289	1 019	-	95 857	587	2 383	-
06 .....	17 313	-	218	-	396	-	70 346	445	4 284	-
07 .....	48 223	1 276	124	-	49	-	507	2 573	140	-
08 .....	176	-	50	-	2 316	-	1 968	4 366	22	-
09 .....	2 691	9	364	64	358	3	482	134	-	6 104
11 .....	583	-	1	-	-	-	-	26	-	-
12 .....	-	-	-	-	-	-	-	8	-	-
21 .....	12 174	86	-	-	-	-	-	2 461	-	15
22 .....	793	-	-	-	140	-	-	-	-	-
23 .....	557	-	-	1	1 231	-	1 156	7	-	-
24 .....	13 261	3 280	1 084	572	8 883	395	14 969	32 553	1 265	50 162
25 .....	1 203	2	-	152	16 908	-	5 167	3 543	-	938
26 .....	171	12	953	32	4 349	123	1 163	93	-	143
27 .....	405	536	577	-	78	215	13 144	3 835	344	8 560
28 .....	16 943	260	44	626	-	62	349	1 878	-	515
29 .....	7 796	104	80	-	603	28	747	776	-	597
32 .....	1 693	-	-	-	-	-	852	4	1 038	-
33 .....	159	-	276	9	71	-	9 251	3 022	11 951	-
34 .....	25	-	1	-	28	-	-	-	-	-
35 .....	-	-	-	-	-	-	-	-	-	-
41 .....	-	-	-	-	-	17	-	5 371	-	-
42 .....	92	-	-	61	52	-	5 978	-	-	-
43 .....	129	-	1 478	-	-	-	473	83	53	-
51 .....	577	16	1 302	-	18	-	11 162	9 082	986	-
52 .....	167	19	586	-	417	-	6 085	4 487	133	3 167
53 .....	668	-	1 007	7	301	-	718	5 183	150	-
54 .....	582	947	17	-	102	-	10	1 458	-	90
55 .....	1 438	-	268	-	71	-	85 055	28 602	11 782	-
56 .....	23	-	15	-	-	-	-	343	-	2 336
57 .....	121	1	13 936	3 062	9	-	-	-	-	20
58 .....	3 472	2	15 093	36 689	1 817	-	169 552	136 096	16 190	659
59 .....	1 082	98	2 204	2 589	4 347	-	11 528	14 733	376	121
61 .....	13 465	2 139	1 621	1	632	12	21	314	87	-
62 .....	2 775	124	1 980	-	658	9	5 477	5 708	40	37
63 .....	4 031	6 195	3 678	206	960	4	78 088	32 703	2 636	1 081
64 .....	5 838	41	2 577	729	359	14 228	51 706	50 226	703	3 129
65 .....	21 124	436	27 393	269	9 902	9 028	5 354	48 179	1 130	18
66 .....	5 265	4 435	2 880	33	3 269	8	57 204	25 891	2 269	3 832
67 .....	12 225	3 101	4 239	19 128	3 526	8	17 567	30 505	49	502
68 .....	33 253	31 211	17 641	50 793	146	-	6 514	19 141	2	1 661
69 .....	9 523	3 654	13 348	16 313	3 951	7 969	12 858	48 172	3 006	3 248
71 .....	8 283	177	724	39	565	-	437	30 827	49	17
72 .....	38 162	7 002	24 787	8 285	6 489	1 997	9 395	46 901	29 488	28 515
73 .....	299	104	14 990	2 251	390	38	424	2 339	-	13
74 .....	25 435	25 368	12 935	2 207	5 479	1 127	13 032	26 576	5 013	3 987
75 .....	250	1 800	618	8	18	-	392	4 375	-	-
76 .....	185	8	149	3 702	324	61	243	2 875	3	-
77 .....	4 525	1 134	1 897	8 780	3 328	5	16 760	117 871	76 199	1 878
78 .....	12 711	710	13 553	137 510	5 801	33	1 654	31 479	6 222	723
79 .....	71	40	2 009	2 318	73	2	1 067	15 336	-	545
81 .....	727	20	56	-	269	4	1 061	7 178	5 916	-
82 .....	4 794	2 702	894	213	887	11	75 733	22 778	11 693	583
83 .....	1 721	1	1 249	4	1 139	375	537	88	-	-
84 .....	19 191	5 727	20 042	4 442	7 186	370	336	6 121	12	144
85 .....	1 046	3 761	23 802	403	2 382	7	84	933	3	14
87 .....	1 646	37	1 761	38	1 851	83	51	4 608	39	11
88 .....	220	1	85	-	292	2	437	1 522	115	-
89 .....	10 144	1 996	5 420	85 674	10 988	1 165	22 044	28 056	3 884	1 141
9 .....	10 374	4 385	37 875	124 189	14 345	2	15	20	10	-



Imports and exports, by port or place of clearance and by divisions of the SITC, Rev. 2.  
1 000 kroner

Ørje		Østby		Drammen		Tofte		No.
Inn- førsel	Ut- førsel	Inn- førsel	Ut- førsel	Inn- førsel	Ut- førsel	Inn- førsel	Ut- førsel	
592 021	534 101	12 538	12 653	3 328 534	1 733 743	61	7 903	
-	10	-	12	211	-	-	-	00
1	-	-	-	13 522	-	-	-	01
-	-	-	-	20	-	-	-	02
-	104	17	15	1 070	2 298	-	-	03
3 229	609	-	-	3 269	12 218	-	-	04
785	166	13	-	131 014	395	-	-	05
11 182	-	280	-	5 449	157	-	-	06
4 436	1 815	-	-	4 265	69	-	-	07
3 121	130	24	-	772	-	-	-	08
1 703	1 189	-	-	3 805	9 627	-	-	09
920	6	-	-	258	367	-	-	11
-	-	-	-	88	-	-	-	12
-	1 041	-	-	102	96	-	-	21
-	-	-	-	440	-	-	-	22
17	-	-	-	9 020	830	-	-	23
26 003	17 139	2 603	1 034	9 135	31 823	-	-	24
2 528	1 413	-	-	88 449	47 235	-	4 691	25
1 110	41	8	-	5 295	24	-	-	26
1 521	168	7	-	23 420	185	-	-	27
91	46	-	-	526	10 906	-	-	28
5	578	-	-	3 095	289	-	-	29
212	-	-	-	2 684	38	-	-	32
891	873	-	-	81 715	6 635	-	-	33
121	-	-	-	2 924	-	-	-	34
53 408	193 947	-	-	-	-	-	-	35
-	-	-	-	11	-	-	-	41
-	6	-	-	665	4	-	-	42
-	65	-	-	666	34	-	-	43
8 046	4 859	5	-	17 507	301	-	-	51
517	1 141	-	-	22 417	681	-	-	52
3 886	2 072	4	-	13 972	46 928	-	-	53
265	1 285	-	-	31 440	696	-	-	54
277	3 839	-	-	4 201	1 665	-	-	55
-	-	-	-	305	15	-	-	56
3	-	-	-	21 424	17 563	-	-	57
18 728	66 575	4	27	52 473	112 341	-	-	58
3 030	8 055	236	-	20 144	7 295	-	-	59
741	44	108	6	3 978	30	-	-	61
1 487	5 757	42	-	14 484	19 187	-	-	62
30 027	7 713	4 558	7 150	9 604	5 435	-	-	63
90 020	12 547	30	39	101 260	347 752	-	3 212	64
3 346	8 245	82	877	118 620	26 322	-	-	65
14 575	9 156	37	67	60 009	35 640	6	-	66
73 440	18 200	467	198	202 175	42 307	-	-	67
11 451	11 029	-	-	202 009	114 321	-	-	68
31 514	15 196	322	222	71 195	46 244	53	-	69
4 529	7 631	27	-	81 074	228 210	-	-	71
34 099	43 698	1 789	523	140 193	28 222	-	-	72
1 667	371	-	36	17 789	3 481	-	-	73
18 835	12 489	71	430	101 323	55 122	-	-	74
144	5 413	1	-	8 975	60 246	-	-	75
283	1 405	17	-	52 610	2 525	-	-	76
25 304	2 883	16	-	117 353	71 870	-	-	77
13 036	20 226	557	481	770 171	37 124	-	-	78
8 748	6 301	18	-	5 536	113 577	-	-	79
2 657	11 156	51	1	3 413	489	-	-	81
53 223	2 787	277	527	17 084	4 238	-	-	82
174	50	5	-	5 752	16	-	-	83
3 562	4 363	595	452	476 106	16 837	2	-	84
61	415	11	-	56 268	2 706	-	-	85
213	1 046	5	-	21 806	65 595	-	-	87
56	59	-	-	7 004	92	-	-	88
22 783	13 932	251	84	74 732	22 173	-	-	89
10	4 817	-	472	12 238	73 267	-	-	9

Tabell 21 (forts.). Innførsel og utførsel fordelt på tollsteder og hovedgrupper, etter SITC-Rev. 2. 1 000 kr

Gr. nr.	Horten		Tønsberg		Sandefjord		Skien		Porsgrunn	
	Inn-førsel	Ut-førsel	Inn-førsel	Ut-førsel	Inn-førsel	Ut-førsel	Inn-førsel	Ut-førsel	Inn-førsel	Ut-førsel
I alt	303 431	521 902	3 197 737	1 148 048	494 579	734 273	406 406	481 209	1 573 059	2 954 837
00 ...	4	-	34	-	17	50	33	-	-	-
01 ...	197	116	12 142	665	972	2	5 764	-	1	-
02 ...	6	28	198	27	39	-	129	-	37	-
03 ...	21	61	109	51	-	3	166	-	10	199
04 ...	56	15	832	14 641	471	-	17 349	11	140	1 201
05 ...	1 514	41	7 447	35	1 005	-	5 147	5	2 529	1 153
06 ...	861	1	933	4	119	-	8 262	-	289	-
07 ...	153	24	169	44	8	-	5 135	-	452	3
08 ...	4	-	376	-	1	-	24	-	-	-
09 ...	5	15	98	19	111	690	640	62	17	1 739
11 ...	-	77	-	23	343	3	1 595	6	-	-
12 ...	-	3	14	1	-	-	1 557	-	9	-
21 ...	40	107	-	-	-	-	1 838	728	-	-
22 ...	-	-	6	-	-	-	7 160	-	-	-
23 ...	-	-	8	-	-	-	-	6	144	-
24 ...	420	1 876	106	1 310	66	62	2 135	8 603	1 413	16 463
25 ...	-	13	12 387	393	-	30	14 775	707	-	246
26 ...	22	-	7 434	7	156	34	184	33	112	17
27 ...	138	1	317	862	1 134	125	1 072	-	151 646	18 557
28 ...	-	8 725	11	31	10	6	-	5 249	79 759	848
29 ...	1 143	10	4 667	1 232	467	7	623	-	1 096	-
32 ...	17	-	570	-	366	-	72	-	103 608	-
33 ...	127	0	2 531 721	803 354	10 572	944	4 943	58	140 864	43 370
34 ...	-	-	578	28 710	-	-	20	-	458 400	14 351
35 ...	-	-	-	-	-	-	-	-	-	-
41 ...	-	-	-	4	10 532	159 018	-	-	1	-
42 ...	49	16	252	5	16 159	6 766	29	-	4	-
43 ...	-	-	-	-	2 722	106 758	4	-	162	-
51 ...	91	198	31 212	2 921	39 638	18 112	24 767	6	80 066	375 480
52 ...	2 521	50	1 212	17	4 604	1 456	6 429	287	107 137	45 297
53 ...	389	21	1 040	239	40 488	84 340	1 095	17	1 155	35
54 ...	22	12	4 883	9	84	-	7	-	49	-
55 ...	139	18	7 787	5 687	5 904	4 926	1 437	925	3 063	-
56 ...	45	-	65	-	-	-	-	-	88 174	938 007
57 ...	2 300	-	124	-	36	185	117	-	30	-
58 ...	1 714	43	9 207	172	24 683	82 156	7 914	2 607	55 963	382 140
59 ...	324	5	26 486	7 183	19 274	2 021	779	23	13 592	1 156
61 ...	8	-	889	-	6 170	2	3 908	83	661	-
62 ...	874	96	14 050	38	847	55	6 719	219	5 796	758
63 ...	928	929	1 226	18	4 776	186	2 584	65	13 949	17
64 ...	4 816	1 917	25 055	3 080	4 646	281	3 965	363 799	20 468	1 785
65 ...	3 408	281	47 997	3 817	29 843	143	7 647	498	17 805	5 300
66 ...	1 961	36	6 943	286	11 317	1 185	14 285	2 918	15 826	82 651
67 ...	97 344	28 642	33 962	3 693	8 471	258	13 494	752	14 757	464 057
68 ...	39 387	8 162	1 623	1 569	818	216	789	10 140	12 327	456 550
69 ...	11 330	77 083	24 717	50 776	35 914	2 508	17 887	628	23 673	16 334
71 ...	11 918	24 341	1 987	376	3 263	282	6 889	5	8 586	353
72 ...	6 696	1 966	24 015	17 999	9 883	17 513	24 483	4 670	13 930	3 235
73 ...	1 443	370	884	54	2 075	469	4 516	2 332	4 379	200
74 ...	24 710	1 720	27 427	9 931	19 428	7 962	31 556	5 384	52 720	1 536
75 ...	3 032	11 016	698	123	54	33	183	-	293	1 414
76 ...	3 653	1 577	9 810	1 470	865	3	117	12	894	6
77 ...	19 606	3 286	6 278	1 706	2 864	5 208	16 665	64 317	43 456	4 512
78 ...	18 914	19 180	12 674	1 524	6 689	58	11 141	1 342	3 679	898
79 ...	348	281 062	143 559	174 405	131 059	224 123	66 740	93	1 254	73 106
81 ...	385	32	7 293	10	270	45	789	5	1 886	449
82 ...	2 239	1 790	2 257	242	1 837	232	2 389	13	1 900	13
83 ...	225	5	1 189	2	387	133	936	3	612	-
84 ...	2 631	61	61 612	4 856	14 201	101	14 975	3 161	4 019	8
85 ...	356	-	584	38	530	2 858	21 335	554	240	-
87 ...	5 419	41 652	5 525	680	1 455	196	2 605	143	7 527	443
88 ...	1 573	11	31 970	143	291	38	140	3	321	-
89 ...	25 669	648	41 046	3 535	16 637	2 431	8 414	737	12 109	950
9 .....	2 236	4 563	42	31	8	60	54	-	70	-

Imports and exports, by port or place of clearance and by divisions of the SITC, Rev. 2.  
1 000 kroner

Larvik		Kragerø		Kristiansand		Arendal		Lillesand		No.
Inn- førsel	Ut- førsel	Inn- førsel	Ut- førsel	Inn- førsel	Ut- førsel	Inn- førsel	Ut- førsel	Inn- førsel	Ut- førsel	
478 377	589 495	24 986	70 891	2 271 193	3 002 300	160 544	357 176	36 436	85 740	
245	111	-	-	57	99	12	-	-	-	00
-	-	-	-	3 154	33	107	18	-	-	01
16	-	-	-	98	-	87	18	-	-	02
3 702	178	-	230	5 927	62 233	715	6	9	-	03
20 556	3 286	-	-	7 821	46	2 025	17	-	-	04
17 200	-	-	-	29 811	892	2 375	11	2 521	-	05
5 943	114	-	-	12 149	-	1 058	3	2 601	-	06
1 063	94	-	-	3 071	140	6	21	-	-	07
4 497	-	-	-	666	-	7	-	-	-	08
247	3 254	-	-	418	29	28	11	13	-	09
2 335	-	-	-	2 373	-	-	-	44	-	11
-	-	-	-	18 410	697	1	-	-	-	12
2	68	-	-	4 340	92	-	-	-	-	21
2 579	-	-	-	-	-	10	-	-	-	22
32	-	15	-	4 879	-	-	-	-	-	23
17 276	36 662	-	-	23 207	12 374	349	3 301	-	1 447	24
-	76 089	-	49 767	20 608	2 524	-	28 839	-	-	25
73	3	-	11	294	290	47	10	-	-	26
5 164	98 492	-	2 457	14 562	1 775	6 370	2 173	4 451	15 895	27
7 642	2 606	-	-	1 135 092	155 396	-	448	-	-	28
5 528	32	2 003	-	8 420	270	798	-	14	-	29
4 126	19	-	-	54 280	2 114	123	-	-	-	32
40 088	261	11	-	75 682	29	50 766	2	10 267	-	33
-	-	-	-	9	-	-	-	-	-	34
-	-	-	-	18 440	212 032	-	-	-	-	35
-	185	-	-	10	-	41	-	-	-	41
531	29	-	-	114	-	2	11	-	-	42
15	83	-	-	67	-	-	2	-	-	43
2 405	133	-	-	3 843	6	89	-	7	-	51
4 316	4 161	-	-	13 593	107 172	521	95 213	2 898	61 543	52
1 770	227	-	-	3 874	102	624	22	-	-	53
6	-	1 062	2 962	360	2 364	4	-	-	-	54
326	31	8	-	3 135	232	47	51	557	-	55
58	28	-	-	132	300	-	-	-	-	56
2	291	-	-	316	114	361	2	-	-	57
26 404	156 177	59	-	31 175	9 106	1 164	22	2	-	58
9 338	814	3	-	7 953	41 772	262	71	11	44	59
858	78	53	-	2 666	1 245	27	6	-	-	61
611	48	151	-	3 740	1 341	134	12	256	-	62
12 030	2 204	7	143	22 345	14 412	464	231	-	-	63
2 239	17 406	1	-	6 353	220 957	639	77	222	8	64
10 904	12 760	416	15	47 416	18 610	2 701	471	1 887	40	65
24 724	2 306	410	-	28 439	32 748	4 409	143	110	-	66
28 656	19 492	4 531	8	57 878	44 021	8 921	48	-	-	67
10 847	38 254	18	-	29 185	1 441 642	1 229	7	1	-	68
31 161	29 284	211	2 505	33 467	9 524	8 201	5 655	2 092	-	69
2 658	3 664	319	-	19 928	13 980	8 123	899	104	-	71
29 762	4 970	973	64	72 997	91 255	8 683	4 282	343	297	72
7 650	575	280	-	2 988	1 421	990	5	12	-	73
13 396	4 611	863	-	64 700	45 805	13 824	61 319	2 081	228	74
92	2 365	1	-	1 409	441	310	11	1	-	75
602	227	950	12 223	1 742	68	7 163	5	3	-	76
16 612	4 864	1 707	-	32 813	1 868	5 035	201	612	8	77
7 788	14 664	137	-	14 268	2 960	3 617	336	3 223	1 355	78
409	1 438	102	-	167 876	427 521	518	148 197	1	630	79
2 506	308	9	-	2 101	67	414	840	6	-	81
54 808	16 198	15	2	52 964	4 101	1 156	222	64	-	82
384	28	125	40	10 355	1 178	371	-	46	-	83
18 686	4 472	879	18	34 893	3 493	6 596	27	1 811	379	84
319	-	37	-	12 628	39	158	6	53	16	85
1 256	4 592	235	-	3 308	1 380	1 221	1 276	2	3 822	87
790	3	149	-	943	68	102	11	2	-	88
15 141	21 256	9 238	446	34 663	9 519	7 530	2 616	108	28	89
3	-	8	-	788	403	9	1	1	-	9

Tabell 21 (forts.). Innførsel og utførsel fordelt på tollsteder og hovedgrupper, etter SITC-Rev. 2. 1 000 kr

Gr. nr.	Mandal		Flekkefjord		Risør		Tvedestrand		Grimstad	
	Inn-førsel	Ut-førsel	Inn-førsel	Ut-førsel	Inn-førsel	Ut-førsel	Inn-førsel	Ut-førsel	Inn-førsel	Ut-førsel
I alt ..	105 337	280 107	165 582	356 542	6 482	31 793	5 451	12 967	197 400	146 297
00 .....	15	-	-	-	21	-	-	-	56	-
01 .....	-	-	-	-	-	-	-	-	-	-
02 .....	-	-	-	-	-	-	-	-	-	-
03 .....	224	1 625	2	2 417	-	-	-	-	-	675
04 .....	-	-	66	-	-	20	-	-	13	-
05 .....	350	-	53	-	-	-	22	-	3 929	-
06 .....	-	-	37	-	-	25	-	-	46	-
07 .....	1	-	1	-	1	-	-	-	35	-
08 .....	-	-	-	8 748	-	-	-	-	-	-
09 .....	4	-	3	-	-	-	-	-	2	8
11 .....	2	-	-	-	-	-	-	-	-	-
12 .....	-	-	-	-	-	-	-	-	-	-
21 .....	-	-	7 214	8	-	-	-	-	-	-
22 .....	-	-	-	-	-	-	-	-	16	-
23 .....	483	-	-	-	-	-	-	-	-	-
24 .....	117	7	8 439	172	109	99	-	84	12	92
25 .....	-	-	-	19 197	-	16 372	-	5 775	-	-
26 .....	66	-	148	-	94	-	-	-	3	-
27 .....	469	-	4	287	2	-	-	-	220	2
28 .....	-	-	72 651	84	-	-	-	-	-	-
29 .....	135	-	105	784	-	-	-	-	1 999	1
32 .....	-	-	40 491	-	-	-	-	-	126	-
33 .....	88	-	594	-	-	-	-	-	-	-
34 .....	-	-	-	-	-	-	-	-	-	-
35 .....	-	-	-	-	-	-	-	-	-	-
41 .....	-	-	-	-	-	-	-	-	-	-
42 .....	-	-	-	-	-	-	-	-	-	-
43 .....	-	-	-	-	-	-	-	-	-	-
51 .....	170	-	68	-	8	-	-	-	1	-
52 .....	858	-	562	-	11	-	2	-	-	454
53 .....	357	-	810	1	14	-	-	-	9	-
54 .....	-	-	-	-	-	-	-	-	-	-
55 .....	23	-	74	-	1	-	0	-	2	-
56 .....	-	-	-	-	-	-	-	-	18	3
57 .....	33	-	-	-	-	-	20	-	-	-
58 .....	1 948	370	176	15	1 349	-	-	-	565	1
59 .....	1 059	-	1 629	-	49	-	2	-	557	8
61 .....	-	7	3 155	20 665	2	12	199	-	11	-
62 .....	218	1 462	258	30	46	488	-	1	143	20
63 .....	178	28	267	3 527	29	217	-	-	361	5
64 .....	78	-	128	6	2	-	-	-	307	8
65 .....	5 227	2 951	1 086	334	1 455	746	893	31	569	137
66 .....	406	-	269	26	11	615	1 321	6	476	10
67 .....	39 106	5 519	3 142	258 797	376	426	772	-	5 126	4
68 .....	625	335	493	-	24	-	13	3	4	1
69 .....	3 582	24 993	1 501	248	395	3 024	83	3 942	1 116	628
71 .....	10 731	16 338	432	379	134	388	15	-	1 547	10
72 .....	1 278	4 489	13 182	1 573	600	1 756	441	497	1 687	150
73 .....	520	32	9	193	-	-	23	-	147	-
74 .....	4 480	108	4 476	99	682	2 404	296	2 397	5 467	30 216
75 .....	27	-	39	-	-	-	-	-	-	-
76 .....	1 547	-	181	24	20	-	2	-	57	8
77 .....	972	4	671	40	57	-	159	-	1 691	1
78 .....	484	17	582	16	1	-	19	152	890	-
79 .....	2 582	221 746	14	37 917	222	4 602	81	42	164 448	113 243
81 .....	39	-	54	110	39	69	1	-	135	-
82 .....	207	3	540	75	38	3	18	12	211	-
83 .....	84	-	55	29	28	-	9	-	80	-
84 .....	1 347	7	985	-	545	479	806	22	1 598	4
85 .....	53	-	8	-	7	-	9	-	114	-
87 .....	1 339	-	538	24	15	-	36	-	1 330	8
88 .....	235	-	-	10	-	2	-	-	54	-
89 .....	399	51	352	707	91	46	208	3	2 221	600
9 .....	23 191	15	38	-	4	-	1	-	1	-

Imports and exports, by port or place of clearance and by divisions of the SITC, Rev. 2.  
1 000 kroner

Farsund		Stavanger		Sandnes		Haugesund		Egersund		No.
Inn- førsel	Ut- førsel	Inn- førsel	Ut- førsel	Inn- førsel	Ut- førsel	Inn- førsel	Ut- førsel	Inn- førsel	Ut- førsel	
208 914	562 845	4 556 137	1 122 381	819 811	418 726	432 846	775 934	155 323	259 240	
-	-	34	-	131	3	-	-	-	-	00
-	-	7 524	47	879	63	1 465	162	217	-	01
-	-	8 242	102 228	0	26	-	-	-	-	02
-	4 416	10 875	166 989	-	2	7 785	9 839	86	4 059	03
1	-	302 492	3 540	482	4	150	71	-	-	04
35	-	31 632	82	5 216	-	6 596	-	-	-	05
30	-	32 872	-	1 858	-	4 634	6	99	-	06
0	-	8 680	31	48	-	260	86	-	-	07
-	-	28 259	3 247	17 040	479	36	62 247	1 144	48 330	08
-	-	1 297	15	9	15	132	31	15	-	09
8	-	371	-	629	-	84	6	-	-	11
-	-	64	-	20	-	-	-	-	-	12
-	-	-	1 092	-	-	-	286	-	-	21
-	20 220	985	-	-	-	-	-	103 100	-	22
-	-	1 542	-	-	-	1	-	-	-	23
147	-	7 308	133	12 862	11	357	-	227	-	24
-	-	-	239	-	-	147	28	-	-	25
-	-	648	340	11 434	5 612	260	254	5	474	26
2 845	-	17 595	11 025	3 690	39	2 820	515	333	21 085	27
131 294	-	521	7 562	539	29	160 602	3 836	-	100 813	28
1 012	-	14 878	1 042	7 118	96	1 030	1 448	2 611	2 741	29
-	-	3 585	-	222	-	1 080	-	-	-	32
37 178	-	1 630 224	61 617	3 717	11	46 842	-	4 395	-	33
-	-	1 385	330	-	-	2	-	-	-	34
-	-	-	-	-	-	-	-	-	-	35
-	-	5 619	106	-	-	-	-	-	8 721	41
29	-	1 736	-	4	-	-	-	-	10 918	42
-	-	194	-	-	-	-	-	-	41	43
-	-	22 571	918	5 513	50	271	-	238	803	51
5 656	-	14 855	523	2 164	585	8 222	-	330	-	52
19	-	7 630	1 021	3 311	101	170	-	66	31	53
-	-	3 250	757	25	-	43	-	-	-	54
-	-	12 274	16 737	2 070	9	210	-	10	-	55
1	-	985	-	45	-	-	-	-	-	56
-	-	1 532	101	36	-	68	8	-	-	57
358	-	20 000	2 210	4 059	42	2 025	4	227	-	58
666	-	44 741	10 844	1 778	379	2 538	2	3 715	-	59
2	-	12 561	627	1 240	336	73	-	-	-	61
29	-	14 742	1 834	10 906	442	1 274	22	203	-	62
3 353	2	10 629	987	7 413	11 040	3 462	6 517	269	724	63
5 761	-	27 821	795	5 027	54	1 077	-	6	-	64
904	-	28 869	14 930	99 331	42 378	6 200	86	127	2 693	65
1 452	498	47 245	3 903	18 340	11 476	7 585	63	2 589	2 240	66
34	-	315 867	40 418	167 420	54 207	9 433	1 011	2 542	-	67
3 881	486 832	29 990	4 789	4 544	8 185	9 757	502 570	12	2 750	68
891	6	189 070	50 857	34 750	23 016	7 212	10 301	6 379	11 507	69
26	-	98 945	8 654	9 891	337	25 681	279	604	3	71
1 191	-	300 804	107 915	56 759	131 816	11 003	7 748	2 178	1 010	72
228	-	6 360	1 048	3 924	251	3 779	-	100	-	73
1 460	7	193 012	64 084	40 173	22 327	33 081	25 251	4 957	373	74
6	-	23 460	396	20 612	-	53	122	-	-	75
1	-	9 914	5 969	1 706	3	837	327	1 843	1 131	76
4 415	-	45 953	4 105	9 926	61	8 656	146	1 581	126	77
185	-	56 551	4 416	49 731	88 265	3 072	104	205	58	78
5	49 210	703 612	283 011	600	1 216	28 416	139 576	-	28 770	79
3	-	10 413	1 042	1 557	199	957	9	72	705	81
846	1 603	20 264	1 923	5 946	635	3 057	1 623	1 957	4	82
62	-	2 493	167	1 164	0	975	-	52	-	83
736	-	59 868	10 014	148 065	7 776	8 729	43	516	2	84
89	-	6 244	384	2 198	38	1 816	-	26	-	85
104	-	49 622	87 805	2 631	1 618	2 029	215	11 681	9 086	87
2	-	4 484	943	676	15	778	6	49	-	88
3 517	51	40 780	28 292	28 091	5 166	5 920	871	542	42	89
452	-	164	297	2 291	313	104	215	15	-	9

Tabell 21 (forts.). Innførsel og utførsel fordelt på tollsteder og hovedgrupper, etter SITC-Rev. 2. 1 000 kr

Gr. nr.	Kopervik		Sauda		Lervik		Bergen <sup>1)</sup>		Odda	
	Inn- førsel	Ut- førsel	Inn- førsel	Ut- førsel	Inn- førsel	Ut- førsel	Inn- førsel	Ut- førsel	Inn- førsel	Ut- førsel
I alt	189 840	212 990	179 237	445 599	84 528	103 219	6 585 490	5 827 207	261 041	518 582
00 ...	-	-	-	-	-	10	2	-	79	-
01 ...	-	-	-	-	-	-	19 242	3 744	-	-
02 ...	-	-	-	-	-	-	983	8 952	-	-
03 ...	1 508	3 047	-	-	-	-	18 251	264 864	-	48
04 ...	4	-	-	-	-	-	44 313	2 276	-	-
05 ...	459	-	-	-	47	-	131 177	1 785	48	-
06 ...	274	-	-	-	73	-	30 036	1 779	8	-
07 ...	-	-	-	-	-	-	161 162	1 316	2	-
08 ...	22	19 208	62	-	-	-	19 491	46 048	23	-
09 ...	-	-	-	-	-	-	8 870	13 186	-	-
11 ...	-	-	-	-	-	-	35 440	180	-	-
12 ...	-	-	-	-	-	-	1 124	10	-	-
21 ...	-	-	-	-	-	-	37 196	26 964	-	-
22 ...	-	-	-	-	-	-	3 323	-	-	-
23 ...	-	-	-	-	-	-	2 043	-	-	-
24 ...	-	-	471	-	145	-	20 241	348	595	-
25 ...	-	-	-	-	-	-	392	205	-	-
26 ...	12	-	-	-	-	-	22 540	3 615	6 032	-
27 ...	402	1	6 516	1 170	276	-	30 263	51 496	37 887	2 733
28 ...	-	161	105 769	1 469	-	-	488 639	14 689	122 060	4 840
29 ...	-	437	8	-	6	-	20 811	1 769	67	-
32 ...	-	-	49 135	-	-	-	42 789	140	34 805	-
33 ...	-	-	221	-	-	-	3 010 281	1 605 020	10 995	-
34 ...	-	-	-	-	-	-	468	-	-	-
35 ...	-	-	-	-	-	-	-	-	-	-
41 ...	-	-	-	-	-	-	19 594	33 937	-	-
42 ...	-	-	-	-	-	-	2 214	382	-	-
43 ...	-	-	-	-	-	-	5 861	23 636	-	-
51 ...	-	-	-	-	-	-	18 155	269	762	26 671
52 ...	170	-	-	-	56	-	45 508	34 265	21 358	125 756
53 ...	41	-	-	-	25	-	19 689	6 127	-	-
54 ...	2	-	-	-	-	-	3 443	191	0	-
55 ...	13	-	-	-	5	-	8 833	1 835	8	-
56 ...	-	-	-	-	-	-	501	2	-	9
57 ...	-	-	-	-	-	-	944	10	-	-
58 ...	46	3	-	-	142	-	55 929	1 741	530	-
59 ...	2	-	-	-	150	-	47 195	3 255	145	-
61 ...	12	2	-	-	41	-	17 230	75 458	10	14
62 ...	6 934	226	111	-	46	-	11 675	2 543	102	-
63 ...	839	165	1	-	62	177	51 663	7 967	2	328
64 ...	53	-	3	-	12	-	16 516	210	99	6
65 ...	1 221	128	28	-	1 385	200	276 778	74 665	2 753	173
66 ...	1 474	5	7 598	-	630	-	73 128	826	1 031	-
67 ...	5 668	83	63	442 955	43 253	1 412	324 887	519 822	5 911	-
68 ...	2 674	124 418	6	-	68	-	77 005	1 626 613	2 514	355 187
69 ...	2 703	3 564	811	-	7 302	527	104 787	47 659	1 960	2 475
71 ...	1 656	83	4 626	-	4 000	9 199	116 283	100 041	52	-
72 ...	1 414	-	30	-	11 112	55 967	130 083	42 812	2 384	-
73 ...	1 204	-	94	-	358	25	22 143	1 861	908	-
74 ...	1 675	6 921	281	-	12 640	28 775	167 596	251 504	1 534	118
75 ...	863	-	76	-	2	-	23 750	482	16	-
76 ...	145	13	3	-	14	-	69 700	25 655	118	7
77 ...	1 100	150	2 624	-	805	412	150 927	12 514	1 900	-
78 ...	519	-	307	-	98	-	29 269	5 400	364	-
79 ...	154 909	54 164	5	-	598	6 507	128 197	756 328	2	-
81 ...	88	-	-	-	50	-	5 852	3 646	914	24
82 ...	94	1	3	-	37	4	26 965	30 891	11	2
83 ...	28	-	-	-	32	-	7 532	512	50	-
84 ...	918	159	248	-	198	-	131 029	23 583	882	1
85 ...	89	-	12	-	75	-	30 742	4 253	23	-
87 ...	268	-	39	-	397	-	44 474	26 514	1 034	102
88 ...	40	-	1	-	33	-	16 131	591	1	-
89 ...	296	51	85	5	355	4	93 883	30 367	1 061	88
9 ...	1	-	-	-	-	-	60 322	454	1	-

1) Omfatter innførsel og utførsel over Mongstad med henholdsvis 138 006 tusen kr og 1 440 323 tusen kr på gr. nr. 33.

Imports and exports, by port or place of clearance and by divisions of the SITC, Rev. 2.  
1 000 kroner

Årdalstangen		Svelgen		Florø		Måløy		Trondheim		No.
Inn- førsel	Ut- førsel	Inn- førsel	Ut- førsel	Inn- førsel	Ut- førsel	Inn- førsel	Ut- førsel	Inn- førsel	Ut- førsel	
20	-	13 661	469	74 589	450 295	29 920	203 000	2 150 247	1 773 801	
-	-	-	-	-	-	334	-	320	-	00
-	-	-	-	-	-	124	-	341	439	01
-	-	-	-	-	14	-	-	1 179	31 009	02
-	-	-	-	2 142	3 696	4 902	142 640	38 257	635 862	03
-	-	-	-	76	-	64	-	70 559	60	04
-	-	-	-	919	-	895	-	48 496	130	05
-	-	-	-	2 762	-	619	-	40 150	1 650	06
-	-	-	-	-	-	1	-	72 285	746	07
-	-	-	-	10	11 532	8	49 240	26 243	21 530	08
-	-	-	-	3	-	5	-	2 624	1 590	09
-	-	-	-	-	-	-	-	42 372	-	11
-	-	-	-	-	-	-	-	136	-	12
-	-	-	-	-	-	23	-	223	5 491	21
-	-	-	-	-	-	-	-	3 287	-	22
-	-	-	-	-	-	-	-	199	-	23
-	-	365	105	2 174	848	997	-	54 831	6 821	24
-	-	-	-	-	2 127	-	-	2 722	73	25
-	-	-	-	4	-	714	-	2 632	10 560	26
-	-	2 440	-	4 588	3 508	148	3 746	44 035	3 800	27
-	-	194	-	-	10 240	-	-	1 846	73 739	28
-	-	-	-	43	271	273	-	13 922	11 325	29
-	-	7 601	-	17 236	-	-	-	55 288	49	32
-	-	-	-	746	-	4	-	94 949	1 286	33
-	-	-	-	-	-	-	-	1 473	-	34
-	-	-	-	-	-	-	-	79	31 686	35
-	-	-	-	-	-	-	60	19	94	41
-	-	-	-	-	-	96	-	873	-	42
-	-	-	-	-	-	-	-	2 128	-	43
-	-	-	-	-	-	139	-	6 187	-	51
-	-	392	-	942	63 584	12	-	13 040	214 788	52
-	-	-	-	55	-	16	-	4 943	204	53
-	-	-	-	-	-	-	-	1 452	-	54
-	-	-	-	-	-	10	-	5 992	42	55
-	-	-	-	-	-	-	-	2 676	217	56
-	-	-	-	-	-	9	-	1 042	-	57
-	-	27	-	1 988	94	568	62	90 864	7 825	58
-	-	462	-	2 303	166	35	-	11 481	105	59
-	-	-	-	69	-	421	-	3 026	190	61
-	-	-	-	130	1	98	28	17 028	176	62
-	-	-	-	116	2 520	158	-	43 648	16 186	63
-	-	-	-	21	-	106	54	34 718	58 402	64
-	-	-	-	988	124	7 748	359	87 155	8 372	65
-	-	235	-	1 634	60	125	-	52 888	5 910	66
-	-	-	-	11 391	138 592	234	2	263 829	189 956	67
-	-	1 793	-	2	-	350	-	44 587	5 612	68
-	-	-	-	10 455	7 894	1 600	125	91 068	57 071	69
-	-	-	-	1 507	117	2 214	1	23 313	453	71
-	-	6	209	1 442	2	2 161	589	123 426	8 141	72
7	-	-	-	244	-	-	-	24 109	408	73
10	-	-	-	3 239	18	976	101	116 934	16 916	74
-	-	-	-	6	-	23	-	7 350	8 605	75
-	-	-	-	1 179	32	23	-	19 470	42 706	76
-	-	29	-	1 187	1 329	300	2	75 148	86 061	77
-	-	-	155	509	-	212	-	41 067	10 819	78
-	-	-	-	362	202 774	85	5 518	6 740	108 683	79
-	-	-	-	97	-	17	-	12 859	470	81
-	-	-	-	255	22	14	3	32 179	28 307	82
-	-	-	-	161	-	32	-	4 336	488	83
-	-	-	-	2 227	172	2 174	118	89 330	953	84
-	-	-	-	20	-	41	-	56 935	1 580	85
3	-	2	-	496	147	19	-	36 276	29 578	87
-	-	-	-	3	-	45	-	5 862	8	88
-	-	115	-	745	17	738	89	74 667	25 816	89
-	-	-	-	113	394	10	263	3 154	813	9

1) Includes imports to and exports from Mongstad with 138 006 thousand kroner and 1 440 323 thousand kroner, respectively, in Gr. no. 33.

Tabell 21 (forts.). Innførsel og utførsel fordelt på tollsteder og hovedgrupper, etter SITC-Rev. 2. 1 000 kr

Gr. nr.	Røros		Ålesund		Ørsta		Molde		Åndalsnes		Kristi-
	Inn- førsel	Ut- førsel	Inn- førsel	Ut- førsel	Inn- førsel	Ut- førsel	Inn- førsel	Ut- førsel	Inn- førsel	Ut- førsel	Inn- førsel
I alt .	31 555	11 598	617 450	1 663 483	42 366	91 778	176 658	222 908	99 589	63 099	313 352
00 ....	-	-	67	-	-	-	56	-	5	-	-
01 ....	-	-	1 967	1 059	-	-	682	-	-	-	-
02 ....	-	-	13	15	-	-	-	-	-	33 986	-
03 ....	-	-	37 976	1 042 921	-	-	1 892	29 700	505	1 403	1 387
04 ....	-	-	1 036	-	-	-	57	-	13	-	387
05 ....	9	-	7 372	-	861	-	2 683	-	70	-	1 609
06 ....	1 684	-	7 370	-	132	-	2 917	-	728	-	1 374
07 ....	-	-	705	-	-	-	265	-	-	-	149
08 ....	320	-	167	32 216	30	-	56	21 972	147	-	203
09 ....	-	-	115	-	30	-	168	-	-	-	1
11 ....	-	-	98	-	6	-	7	-	-	-	3
12 ....	-	-	-	-	-	-	-	-	-	-	-
21 ....	33	2	436	187	19	-	27	-	3	-	521
22 ....	-	-	137	-	-	-	22	-	-	-	-
23 ....	-	-	121	803	-	-	-	-	-	-	-
24 ....	5 306	132	16 888	132	10 146	-	1 357	-	5 823	39	68
25 ....	-	-	-	-	-	-	-	-	-	-	-
26 ....	8	-	14 709	486	-	-	19	181	-	-	2 776
27 ....	-	-	6 866	1 555	1 434	28 690	487	2 001	1 076	4 828	4 557
28 ....	-	-	-	-	481	600	-	1 372	-	-	95 796
29 ....	7	40	2 035	2 430	43	-	1 111	184	6	-	1 521
32 ....	15	-	1 208	-	-	-	-	-	-	-	562
33 ....	7	-	43 375	102	2	-	329	5	100	-	71 956
34 ....	-	-	17	-	-	-	-	-	-	-	7
35 ....	-	-	-	-	-	-	-	-	-	-	-
41 ....	-	-	3 389	25 533	-	-	-	-	-	-	3 226
42 ....	-	-	198	-	-	-	-	-	-	-	47
43 ....	-	-	3	-	-	-	-	-	-	-	68
51 ....	8	-	49 150	-	-	-	5	-	3 595	-	1 109
52 ....	-	-	2 241	237	55	-	632	-	149	-	3 569
53 ....	87	-	657	113	86	-	338	16	55	-	444
54 ....	-	-	129	-	-	-	79	-	-	-	9
55 ....	2	-	651	-	13	-	123	-	18	-	6 763
56 ....	-	-	15	-	-	-	-	-	-	-	-
57 ....	-	-	143	3	-	-	25	-	-	-	72
58 ....	4 766	39	26 519	2 707	248	-	6 456	1 276	6 031	219	1 760
59 ....	1 803	123	2 081	1 785	1	1	390	412	1 789	48	519
61 ....	55	1	46 301	163	2 635	3	76	-	19 217	17	94
62 ....	64	1	5 432	60	12	-	566	75	111	-	2 745
63 ....	511	4 244	10 569	2 435	1 976	23	2 155	1 513	6 293	1 220	743
64 ....	1 108	-	3 301	350	44	-	334	2	1 589	35	759
65 ....	1 025	36	79 181	35 607	9 422	70	10 993	157	17 255	1 383	14 456
66 ....	2 823	658	5 970	340	383	15 230	10 472	18	148	-	2 812
67 ....	1 093	121	37 847	1 070	5 565	104	12 874	26	3 374	-	9 355
68 ....	7	-	5 006	33	107	2	613	118	135	-	6 421
69 ....	1 103	972	28 535	7 140	617	3 326	10 270	2 101	6 148	314	11 184
71 ....	186	-	18 605	1 334	1 244	-	9 549	2 836	480	51	16 065
72 ....	1 583	1 235	42 614	88 980	730	9	28 190	34 584	10 225	946	4 240
73 ....	153	-	3 039	97	57	-	891	-	345	6	124
74 ....	2 588	26	32 046	42 635	1 377	554	20 433	17 562	3 231	279	18 482
75 ....	-	-	426	-	-	-	20	-	-	-	282
76 ....	484	-	8 933	1 087	167	475	279	4	5	-	159
77 ....	358	1	7 479	231	96	81	12 504	22 395	839	39	4 852
78 ....	677	-	4 647	1 051	201	-	13 970	15 145	1 765	-	2 110
79 ....	78	17	1 161	305 348	14	-	775	27 049	3	5 103	429
81 ....	22	-	497	181	-	-	6 834	39 668	78	1	529
82 ....	1 847	3 942	9 319	32 918	391	42 410	1 169	641	4 181	1 878	510
83 ....	43	-	1 002	1	39	-	316	1	107	-	550
84 ....	1 348	4	19 115	25 651	2 762	109	7 566	418	2 618	3 825	5 886
85 ....	5	-	518	209	25	-	175	-	32	159	247
87 ....	8	-	6 516	1 561	26	-	2 052	8	125	2	4 006
88 ....	7	-	631	-	143	-	50	-	10	2	510
89 ....	313	4	10 830	2 251	741	91	3 236	1 468	1 155	7 316	5 327
9 ..... 9 .....	11	-	76	466	5	-	113	-	7	-	12



Imports and exports, by port or place of clearance and by divisions of the SITC, Rev. 2.  
1 000 kroner

ansund	Levanger		Steinkjer		Sunndalsøra		Thamshamn		Namsos		No.
	Ut- førsel	Inn- førsel	Ut- førsel	Inn- førsel	Ut- førsel	Inn- førsel	Ut- førsel	Inn- førsel	Ut- førsel	Inn- førsel	
910 627	185 178	382 486	44 324	125 918	1	35 847	14 093	71 237	40 200	107 823	
-	-	-	134	-	-	-	-	-	-	-	00
889	-	-	-	-	-	-	-	-	-	-	01
-	-	3 572	-	15 895	-	-	-	-	-	-	02
184 150	-	-	3	280	-	14	-	-	-	162	03
-	653	-	134	-	-	-	-	-	8	-	04
-	6 448	-	532	-	-	-	-	-	58	-	05
-	359	-	1 711	-	-	-	-	-	1 452	-	06
-	24	-	2	-	-	-	-	-	-	-	07
30 653	-	-	43	-	-	-	-	-	-	14 955	08
-	-	-	-	-	1	-	-	-	-	-	09
-	-	-	-	-	-	-	-	-	-	-	11
-	-	-	-	-	-	-	-	-	-	-	12
-	-	-	-	-	-	-	-	-	77	-	21
-	-	-	-	-	-	-	-	-	-	-	22
-	-	-	-	-	-	-	-	-	-	-	23
1 622	50 049	6 691	6 779	9 044	-	-	-	-	8 363	31 833	24
-	20 239	22	-	39 615	-	-	-	-	-	29 985	25
-	1	-	7	-	-	-	3 315	-	445	-	26
3 512	108	-	15	261	-	-	-	185	-	-	27
7 194	-	-	-	54 463	-	3 850	-	17 114	-	25 036	28
5 159	154	-	148	-	-	2	-	-	2 270	130	29
-	-	-	-	3	-	-	4 694	-	-	-	32
35	90	-	2 865	-	-	-	6 014	-	7	-	33
-	-	-	-	-	-	-	-	-	-	-	34
-	-	-	-	-	-	-	-	-	5 340	2 678	35
8 831	-	-	-	-	-	-	-	-	-	-	41
-	-	-	-	-	-	-	-	-	-	-	42
40	-	-	103	-	-	-	-	-	112	-	43
982	-	-	93	-	-	-	-	-	1 478	-	51
-	503	3	519	-	-	-	-	9 948	458	-	52
2	606	-	22	-	-	-	-	-	3	-	53
-	10	-	-	-	-	-	-	-	-	-	54
1 548	31	-	57	-	-	-	-	-	2	-	55
-	-	-	-	-	-	-	-	-	-	-	56
1	-	-	-	-	-	-	-	-	-	-	57
1	9 030	36	1 270	-	-	-	-	-	3 498	1 070	58
3 716	146	-	6	-	-	-	-	-	764	-	59
-	41	-	2	-	-	-	-	-	5	17	61
9	288	-	705	-	-	-	-	-	1 809	135	62
-	1 167	83	489	1 404	-	-	-	-	494	-	63
3	731	370 571	1 017	-	-	-	-	-	294	-	64
1 275	3 937	4	1 210	-	-	1 706	57	-	586	495	65
-	1 103	73	340	-	-	-	-	-	1 148	-	66
-	29 963	214	696	291	-	-	-	43 982	447	-	67
598 064	539	5	14	-	-	30 208	2	-	64	-	68
1 092	7 912	28	1 863	97	-	53	11	-	372	3	69
3	1 091	-	240	2	-	-	-	-	91	-	71
60	26 893	722	7 768	3	-	-	-	-	2 856	15	72
-	1 918	-	86	-	-	-	-	-	9	-	73
8 055	10 488	3	5 875	26	-	6	-	-	517	-	74
-	37	-	8	-	-	-	-	-	-	-	75
7	233	4	688	8	-	-	-	3	13	-	76
4	1 123	23	2 670	4 293	-	-	-	4	48	-	77
2	1 786	-	1 798	3	-	-	-	-	2 314	2	78
52 458	176	38	-	-	-	-	-	1	-	1 286	79
24	23	108	45	-	-	-	-	-	3	-	81
41	492	18	1 032	230	-	-	-	-	443	-	82
-	310	-	270	-	-	-	-	-	199	-	83
14	4 232	37	2 306	-	-	8	-	-	3 377	6	84
-	35	-	49	-	-	-	-	-	111	-	85
542	571	-	129	-	-	-	-	-	59	-	87
-	121	-	106	-	-	-	-	-	37	-	88
83	1 482	204	574	-	-	-	-	-	562	15	89
556	35	27	1	-	-	-	-	-	7	-	9

Tabell 21 (forts.). Innførsel og utførsel fordelt på tollsteder og hovedgrupper, etter SITC-Rev. 2. 1 000 kr

Gr. nr.	Bodø		Mosjøen		Sandnessjøen		Mo		Narvik	
	Inn- førsel	Ut- førsel	Inn- førsel	Ut- førsel	Inn- førsel	Ut- førsel	Inn- førsel	Ut- førsel	Inn- førsel	Ut- førsel
I alt .....	161 747	100 763	269 989	608 162	8 649	78 502	256 854	761 865	133 616	24 358
00 .....	-	-	-	-	-	-	-	-	-	-
01 .....	6 459	-	-	-	89	-	4	-	-	-
02 .....	460	-	-	-	-	-	-	-	-	-
03 .....	62	25 210	-	9 272	11	540	-	-	-	366
04 .....	1 233	-	6	-	3	-	42	-	139	-
05 .....	18 754	-	513	-	25	-	798	-	1 803	-
06 .....	4 724	-	1 342	-	530	-	1 772	-	2 340	-
07 .....	4	-	-	-	-	-	-	-	-	-
08 .....	123	48 666	180	450	-	13 446	456	-	401	-
09 .....	12	-	21	-	-	-	197	-	1	-
11 .....	-	-	-	-	-	-	-	-	2	-
12 .....	-	-	-	-	-	-	-	-	-	-
21 .....	-	-	-	-	-	-	-	-	-	-
22 .....	-	-	-	-	-	-	1	-	-	-
23 .....	89	-	-	-	-	-	-	-	9	-
24 .....	5 300	4	4 244	2 437	1 218	-	18 338	110	10 877	-
25 .....	-	-	-	-	-	-	-	-	-	-
26 .....	175	-	-	-	-	-	-	-	2	-
27 .....	3 303	-	3 763	-	18	-	6 536	68	2 297	2 547
28 .....	155	-	150 918	4 668	96	470	329	57 435	-	-
29 .....	1 011	12	23	-	622	-	86	-	60	-
32 .....	-	-	-	-	-	-	90 847	22 118	230	-
33 .....	4 641	-	34 438	-	155	-	771	13 609	588	-
34 .....	28	-	-	-	-	-	-	-	-	-
35 .....	-	-	597	8 041	-	-	-	-	8 139	4 148
41 .....	-	-	-	-	-	-	-	-	-	-
42 .....	-	-	-	-	-	-	-	-	-	-
43 .....	-	-	-	-	-	-	-	-	4	-
51 .....	10	-	144	-	45	-	55	-	1	-
52 .....	1 083	-	10 321	-	1 173	162	4 032	5 972	-	-
53 .....	110	-	2 310	9	-	-	98	-	620	-
54 .....	6	-	-	-	-	-	66	-	-	-
55 .....	517	-	499	-	-	-	-	-	42	-
56 .....	-	1 717	-	-	-	-	-	965	-	-
57 .....	39	-	-	-	2	-	-	-	8	-
58 .....	5 747	-	1 228	-	857	-	2 859	-	7 067	-
59 .....	570	2	1 377	-	57	-	2 451	-	1 007	-
61 .....	2	1	22	-	-	-	10	-	3	-
62 .....	1 450	100	361	-	10	-	1 170	-	1 035	-
63 .....	3 166	-	57	3 416	147	-	1 771	10	4 621	-
64 .....	3 081	-	464	-	30	-	480	-	2 296	-
65 .....	3 785	2 197	31 623	32 069	180	-	2 490	887	3 298	24
66 .....	3 338	2	1 217	-	6	-	23 348	-	1 754	5 560
67 .....	3 124	16	554	60	-	-	17 797	618 619	8 807	-
68 .....	1 590	-	3 192	547 668	-	404	241	33 194	1 727	-
69 .....	6 517	122	608	11	169	-	4 570	2 108	3 985	61
71 .....	7 750	1 036	75	-	18	-	1 342	12	645	-
72 .....	10 532	538	2 389	38	505	-	4 377	24	21 798	281
73 .....	453	-	29	-	44	-	30 391	3	172	-
74 .....	6 685	8 180	3 070	2	410	-	7 567	8	11 564	-
75 .....	48	-	132	0	-	-	30	-	1 658	14
76 .....	1 319	120	13	-	90	3	89	9	566	-
77 .....	3 360	11	8 333	17	90	7	16 499	10	8 673	-
78 .....	3 616	3	2 752	-	86	-	2 768	-	5 688	50
79 .....	21 368	7 158	-	-	302	63 470	570	6 417	2 227	11 248
81 .....	199	-	-	-	17	-	57	-	743	-
82 .....	3 705	12	154	3	273	-	5 026	6	3 915	1
83 .....	742	-	75	-	5	-	144	-	188	-
84 .....	15 456	192	1 722	1	1 211	-	4 710	1	6 698	20
85 .....	180	-	26	-	28	-	376	9	486	-
87 .....	625	42	535	-	26	-	187	-	197	-
88 .....	156	2	2	-	13	-	46	-	113	-
89 .....	4 828	5 420	660	-	80	-	1 056	271	1 928	38
9 .....	57	-	-	-	8	-	4	-	3 194	-

Imports and exports, by port or place of clearance and by divisions of the SITC, Rev. 2.  
1 000 kroner

Svolvær		Melbu		Fauske		Glomfjord		Lødingen		No.
Inn- førsel	Ut- førsel	Inn- førsel	Ut- førsel	Inn- førsel	Ut- førsel	Inn- førsel	Ut- førsel	Inn- førsel	Ut- førsel	
39 202	203 453	10 090	44 063	111 567	304 626	104 107	63 284	7	-	
-	-	-	-	-	-	-	-	-	-	00
5 728	7 541	-	-	303	-	-	-	-	-	01
-	-	-	-	-	-	-	-	-	-	02
8 704	187 890	-	15 071	3	14 174	-	-	-	-	03
140	-	323	-	-	-	-	-	-	-	04
71	-	718	-	668	182	-	-	7	-	05
1 557	-	1 158	-	322	-	-	-	-	-	06
-	-	-	-	-	-	-	-	-	-	07
-	7 590	-	28 666	1 285	68	-	-	-	-	08
96	-	-	-	-	-	-	-	-	-	09
5	-	-	-	-	-	-	-	-	-	11
-	-	-	-	-	-	-	-	-	-	12
26	-	-	-	-	5	-	-	-	-	21
-	-	-	-	-	-	-	-	-	-	22
-	-	-	-	-	-	-	-	-	-	23
1 005	-	232	-	10 343	2	-	-	-	-	24
-	-	-	-	53	-	-	-	-	-	25
-	19	1	-	-	-	-	-	-	-	26
1 327	-	108	-	29	4 143	46 324	-	-	-	27
-	-	-	-	-	-	-	-	-	-	28
326	372	15	136	61	427	-	-	-	-	29
518	-	-	-	34 577	-	-	-	-	-	32
40	-	11	-	68	-	-	-	-	-	33
-	-	-	-	-	-	-	-	-	-	34
-	-	-	-	-	-	-	-	-	-	35
-	-	-	-	-	-	-	-	-	-	41
-	-	3	-	-	-	-	-	-	-	42
-	-	-	-	-	-	-	-	-	-	43
13	-	53	-	84	-	-	-	-	-	51
896	-	-	-	349	-	-	-	-	-	52
-	-	12	-	3	12	-	-	-	-	53
-	-	-	-	-	-	-	-	-	-	54
-	-	2	-	-	-	-	-	-	-	55
-	-	-	-	-	-	57 783	63 144	-	-	56
-	-	-	-	-	-	-	-	-	-	57
349	-	87	-	3 763	4	-	-	-	-	58
4	-	-	-	97	2	-	140	-	-	59
-	-	-	-	-	-	-	-	-	-	61
69	-	1	-	142	-	-	-	-	-	62
120	-	225	29	2 114	11	-	-	-	-	63
100	-	69	-	307	-	-	-	-	-	64
236	11	145	2	540	-	-	-	-	-	65
65	-	65	-	2 479	9	-	-	-	-	66
9	-	232	-	6 505	228 263	-	-	-	-	67
174	-	-	-	17 219	56 680	-	-	-	-	68
655	2	653	1	4 773	5	-	-	-	-	69
246	1	242	-	144	6	-	-	-	-	71
4 645	-	2 283	7	8 315	100	-	-	-	-	72
35	-	36	-	370	-	-	-	-	-	73
391	-	1 640	-	4 372	440	-	-	-	-	74
16	-	-	-	4	-	-	-	-	-	75
36	-	38	-	4	14	-	-	-	-	76
38	-	6	-	216	-	-	-	-	-	77
281	-	125	-	1 846	7	-	-	-	-	78
5 214	-	-	151	-	8	-	-	-	-	79
55	-	38	-	111	-	-	-	-	-	81
219	-	127	-	9 058	32	-	-	-	-	82
36	-	24	-	2	-	-	-	-	-	83
5 435	16	1 222	-	406	-	-	-	-	-	84
104	-	15	-	251	-	-	-	-	-	85
5	-	13	-	98	13	-	-	-	-	87
9	-	7	-	-	-	-	-	-	-	88
196	11	159	-	249	19	-	-	-	-	89
8	-	2	-	34	-	-	-	-	-	9

Tabell 21 (forts.). Innførsel og utførsel fordelt på tollsteder og hovedgrupper, etter SITC-Rev. 2. 1 000 kr

Gr. nr.	Tromsø		Harstad		Hammerfest		Alta		Vadsø, Vardø	
	Inn- førsel	Ut- førsel	Inn- førsel	Ut- førsel	Inn- førsel	Ut- førsel	Inn- førsel	Ut- førsel	Inn- førsel	Ut- førsel
I alt ..	278 471	366 810	104 772	139 748	31 418	227 921	36 287	118 000	22 928	168 373
00 .....	2	-	-	-	-	-	-	-	-	-
01 .....	1 685	2	8 676	-	-	-	-	-	88	-
02 .....	87	-	-	-	-	-	-	-	-	-
03 .....	3 704	248 948	-	4 779	1 312	116 710	-	95 721	2 266	96 314
04 .....	2 508	-	391	-	530	-	-	-	0	-
05 .....	7 600	-	5 143	-	12	16	3	-	50	-
06 .....	8 125	-	2 498	-	422	-	330	-	758	-
07 .....	16 754	-	56	-	1	-	-	-	-	-
08 .....	4 403	63 449	-	25 064	13	21 138	236	-	465	70 832
09 .....	252	-	144	-	384	-	-	-	5	-
11 .....	1	-	17	-	-	-	-	-	-	-
12 .....	-	3	-	-	-	-	-	-	-	4
21 .....	-	150	155	-	36	-	-	3	4	-
22 .....	-	-	-	-	-	-	-	-	-	-
23 .....	-	-	76	-	-	-	-	-	-	-
24 .....	20 495	-	5 260	-	1 538	-	7 794	-	2 123	-
25 .....	-	-	-	-	-	-	-	-	-	-
26 .....	21	-	104	1 489	-	-	-	-	-	-
27 .....	1 222	17 157	2 173	-	932	41 046	27	19 485	83	-
28 .....	-	-	1 451	-	-	6 790	-	1 787	-	-
29 .....	896	1 537	239	0	14	1 184	12	805	8	1 198
32 .....	18	-	18 143	-	-	-	-	-	-	-
33 .....	21 999	-	4 000	-	2 475	-	8	-	3	-
34 .....	72	-	-	-	-	-	-	-	1	-
35 .....	-	-	-	-	-	-	-	-	-	-
41 .....	-	714	-	-	-	-	-	-	-	-
42 .....	-	-	-	-	1 063	-	75	-	-	-
43 .....	-	-	-	-	-	-	-	-	-	-
51 .....	37	-	221	-	-	-	-	-	1	-
52 .....	1 121	-	4 267	-	1	-	-	-	0	-
53 .....	1 160	-	53	-	38	-	2	-	50	-
54 .....	29	-	12	-	-	-	-	-	-	-
55 .....	880	-	55	-	4	-	1	-	8	-
56 .....	49	-	-	-	-	-	-	-	-	-
57 .....	133	-	-	-	-	-	-	-	1	-
58 .....	7 616	829	1 212	-	297	-	130	-	183	-
59 .....	1 136	-	62	-	10	-	206	-	37	-
61 .....	421	8	5	-	20	1	4	-	-	-
62 .....	4 004	52	550	-	30	-	100	-	74	-
63 .....	11 845	4	2 109	491	784	-	1 509	-	1 880	-
64 .....	2 551	2	218	-	6 776	-	3 810	-	1 744	-
65 .....	5 307	132	2 154	12	210	-	206	30	188	11
66 .....	6 912	-	9 044	22	370	-	616	-	4 215	-
67 .....	7 253	-	1 861	86 800	771	4	841	-	413	-
68 .....	1 469	-	82	1	17	-	91	-	249	-
69 .....	20 407	59	5 651	10	1 640	90	431	-	1 728	-
71 .....	2 877	47	1 816	2	105	-	5 275	-	170	-
72 .....	16 654	244	7 489	2	2 518	-	5 572	-	1 563	-
73 .....	160	-	355	-	9	-	14	-	11	-
74 .....	11 455	242	3 128	354	730	-	1 572	20	1 311	-
75 .....	1 198	-	18	-	1	-	4	-	-	-
76 .....	8 576	3	88	4	121	-	35	-	9	-
77 .....	14 997	-	420	1	402	-	764	-	116	-
78 .....	15 211	441	1 149	-	764	-	2 331	1	663	-
79 .....	869	31 637	1 436	20 446	-	40 900	82	-	1	-
81 .....	637	-	322	-	42	-	83	-	24	-
82 .....	6 615	5	748	2	883	11	899	18	311	-
83 .....	1 082	-	240	-	76	-	87	-	18	-
84 .....	22 305	165	8 020	43	3 988	20	1 793	13	1 171	-
85 .....	1 426	4	406	-	268	-	257	-	127	-
87 .....	2 009	-	410	168	28	-	582	-	15	-
88 .....	1 143	893	37	-	125	-	107	-	12	-
89 .....	8 747	83	2 557	58	1 657	11	393	117	773	14
9 .....	336	-	51	-	1	-	5	-	8	-

Imports and exports, by port or place of clearance and by divisions of the SITC, Rev. 2.  
1 000 kroner

Kirkenes		Honningsvåg		Polmak		Neiden		No.
Inn- førsel	Ut- førsel	Inn- førsel	Ut- førsel	Inn- førsel	Ut- førsel	Inn- førsel	Ut- førsel	
83 711	339 562	6 187	70 564	5 341	20 372	1 002	66	
-	-	-	-	219	5	-	-	00
-	-	-	-	-	7	-	-	01
-	-	-	-	-	-	-	-	02
-	-	-	31 605	-	6 617	-	15	03
-	-	1	-	-	-	-	-	04
3	-	143	-	388	-	653	13	05
263	-	652	-	-	-	-	-	06
-	-	-	-	-	-	-	-	07
208	-	-	38 586	502	-	-	-	08
-	-	-	-	-	-	-	-	09
-	-	-	-	-	-	-	-	11
-	-	-	-	-	-	-	-	12
17	-	-	-	-	119	77	6	21
-	-	-	-	-	-	-	-	22
-	-	-	-	-	-	-	-	23
229	-	41	-	2 366	2	65	-	24
-	-	-	-	-	-	-	-	25
-	-	-	-	-	-	-	-	26
7 413	1 696	35	-	-	-	-	-	27
29 859	336 980	-	-	-	-	-	-	28
1	122	-	167	1	13 586	-	32	29
-	-	-	-	-	-	-	-	32
17	-	-	-	-	-	-	-	33
-	-	-	-	-	-	-	-	34
9 974	4	-	-	-	-	-	-	35
-	-	-	-	-	-	-	-	41
-	-	-	-	-	-	-	-	42
-	-	-	-	-	-	-	-	43
46	-	1	-	-	-	-	-	51
765	-	1	-	-	-	-	-	52
0	-	52	-	-	-	-	-	53
-	-	-	-	-	-	-	-	54
6	-	2	-	1	-	-	-	55
-	-	-	-	-	-	-	-	56
-	-	-	-	-	-	-	-	57
15	-	4	-	7	-	-	-	58
17	-	15	-	1	0	-	-	59
1	-	-	-	15	-	13	-	61
1 682	1	53	12	1	-	-	-	62
359	-	306	-	205	-	3	-	63
58	-	407	-	11	-	-	-	64
672	-	44	97	1	-	-	-	65
949	-	443	-	544	22	-	-	66
685	-	192	1	237	-	-	-	67
1	-	2	-	1	-	-	-	68
11 387	-	257	77	44	7	15	-	69
467	-	139	5	13	-	-	-	71
4 316	748	993	-	58	-	2	-	72
103	-	2	-	-	-	-	-	73
4 963	-	221	9	22	5	23	-	74
-	-	-	-	-	-	-	-	75
127	-	928	-	8	-	-	-	76
633	-	50	-	17	-	20	-	77
1 728	1	16	-	342	0	6	-	78
4 115	5	-	-	9	-	15	-	79
16	-	4	-	11	-	0	-	81
67	-	138	-	294	1	109	-	82
64	-	20	-	-	-	-	-	83
975	-	906	1	10	1	-	-	84
17	-	50	-	3	-	-	-	85
169	2	24	-	-	-	-	-	87
54	3	7	4	-	-	-	-	88
321	-	37	-	10	-	1	-	89
949	-	1	-	-	-	-	-	9

Tabell 21 (forts.). Innførsel og utførsel fordelt på tollsteder og hovedgrupper, etter SITC-Rev. 2.  
1 000 kr Imports and exports, by port or place of clearance and by divisions  
of the SITC, Rev. 2. 1 000 kroner

Gr. nr.	Helligskogen		Kivilompolo		Karasjok		Svalbard		Fangstfeltet Kontinental- sokkelen
	Inn- førsel	Ut- førsel	Inn- førsel	Ut- førsel	Inn- førsel	Ut- førsel	Inn- førsel	Ut- førsel	Ut- førsel
I alt ..	24 542	60 249	885	10 826	1 649	11 396	15 295	10 977	22 011 679
00 .....	-	-	-	-	4	-	-	-	-
01 .....	-	-	-	-	-	6	55	-	-
02 .....	-	-	-	-	-	-	-	-	-
03 .....	-	35 255	-	8 772	-	4 205	-	-	18 315
04 .....	-	10	-	-	-	-	8	-	-
05 .....	53	4 067	-	-	28	-	242	-	-
06 .....	-	-	-	-	-	-	26	-	-
07 .....	-	-	-	-	-	-	32	-	-
08 .....	2 160	56	5	-	39	-	-	-	-
09 .....	-	-	-	-	-	-	6	-	-
11 .....	-	-	-	-	9	-	1 169	-	-
12 .....	-	-	-	-	-	-	-	-	-
21 .....	1	22	66	85	-	315	-	-	-
22 .....	-	-	-	-	-	-	-	-	-
23 .....	-	-	-	-	-	-	-	-	-
24 .....	7 708	-	149	-	312	-	-	-	-
25 .....	-	-	-	-	-	-	-	-	-
26 .....	-	-	-	-	-	-	-	-	-
27 .....	-	230	-	104	-	7	165	-	-
28 .....	-	-	-	-	-	-	-	-	-
29 .....	1	19 586	-	1 837	1	6 860	-	-	64
32 .....	-	-	-	-	-	-	-	10 977	-
33 .....	-	-	-	-	-	-	5	-	14 697 840
34 <sup>1)</sup> .....	-	-	-	-	-	-	-	-	7 295 460
35 .....	-	-	-	-	-	-	-	-	-
41 .....	-	-	-	-	-	-	-	-	-
42 .....	-	-	-	-	-	-	-	-	-
43 .....	-	-	-	-	-	-	-	-	-
51 .....	-	-	-	-	-	-	-	-	-
52 .....	-	-	-	-	-	-	143	-	-
53 .....	4	-	-	-	-	-	-	-	-
54 .....	-	-	-	-	-	-	-	-	-
55 .....	1	-	-	-	-	-	29	-	-
56 .....	-	-	-	-	-	-	-	-	-
57 .....	-	-	-	-	-	-	-	-	-
58 .....	2 128	193	1	-	1	-	8	-	-
59 .....	-	-	4	-	-	-	2	-	-
61 .....	23	-	-	-	35	-	-	-	-
62 .....	17	-	-	-	36	-	323	-	-
63 .....	1 645	14	432	-	198	-	-	-	-
64 .....	14	25	5	-	29	-	-	-	-
65 .....	79	-	1	-	16	-	25	-	-
66 .....	83	-	74	-	430	-	9	-	-
67 .....	4 089	-	1	-	12	-	164	-	-
68 .....	7	-	1	-	34	-	1	-	-
69 .....	860	108	24	-	3	-	847	-	-
71 .....	60	-	3	-	11	3	182	-	-
72 .....	38	-	-	-	12	-	4 817	-	-
73 .....	-	-	-	-	-	-	8	-	-
74 .....	38	-	-	-	33	-	592	-	-
75 .....	-	-	-	-	-	-	-	-	-
76 .....	23	-	-	-	-	-	4 045	-	-
77 .....	13	-	-	-	1	-	1 081	-	-
78 .....	3 778	-	13	25	80	-	770	-	-
79 .....	1	-	13	-	4	-	284	-	-
81 .....	236	-	6	-	9	-	-	-	-
82 .....	1 145	-	-	-	235	-	15	-	-
83 .....	-	-	-	-	-	-	-	-	-
84 .....	3	-	-	-	6	-	26	-	-
85 .....	121	-	83	-	58	-	4	-	-
87 .....	0	-	-	-	-	-	101	-	-
88 .....	-	-	-	-	-	-	36	-	-
89 .....	212	683	4	3	13	-	75	-	-
9 .....	1	-	-	-	-	-	-	-	-

1) Se note 1, tabell 2.

1) See note 1, table 2.

Tabell 22. Innførsel etter vareslag<sup>1)</sup> og transportmåte. 1 000 tonn *Imports by commodity<sup>1)</sup> and mode of transport. 1 000 tons*

Vareslag <sup>2)</sup> Commodity	I alt Total	Med norsk skip By Norw. ship	Med utenl. skip By foreign ship	Med ferje By ferry	Med jern- bane By train	Med bil By lorry	Med fly By air- craft	Annet og uopp- gitt Other
I alt Total .....	25 843,3	6 935,0	15 288,3	331,1	1 050,6	2 222,4	11,7	4,0
1 Korn .....	644,8	201,6	437,2	0,4	2,2	3,4	0,0	0,0
Hvete (17) .....	342,0	74,0	267,9	0,0	-	0,1	-	-
Mais (23) .....	83,4	40,7	41,9	0,1	0,4	0,4	-	0,0
2 Frisk frukt og grønnsaker .....	227,4	47,4	68,5	28,3	44,2	38,9	0,1	0,0
3 Andre matvarer, drikkevarer og tobakk .....	632,1	165,4	189,3	33,6	88,3	155,3	0,2	0,0
Sukker og sukkervarer (55-61) .....	237,0	73,0	62,4	12,3	19,4	70,0	0,0	0,0
4 Fett, fete oljer, oljefrø .....	393,8	30,6	351,6	1,6	2,9	7,1	0,0	0,0
Oljefrø, -nøtter og -kjerner (93) .....	344,0	9,5	331,6	0,7	1,6	0,7	0,0	0,0
5 Tømmer, trelast .....	1 058,2	69,3	85,0	5,8	181,6	716,5	0,0	0,0
Kubb og cellulosestømmer (97) ..	460,8	5,7	47,3	3,1	12,7	392,0	-	-
Annet rundtømmer (99, 101) ...	152,3	13,2	0,8	-	6,5	131,4	-	0,5
6 Gjødtsel .....	744,5	356,0	386,6	0,2	0,8	1,0	0,0	0,0
Kunstgjødtsel (227-235) .....	316,6	193,0	122,1	0,2	0,7	0,7	0,0	0,0
Rå gjødningsstoffer (121-127) ..	427,9	163,0	264,5	0,0	0,2	0,3	-	-
7 Rå mineraler, unntatt malmer ...	2 046,9	843,3	1 044,1	9,1	10,3	140,2	0,0	0,0
Sand, grus, leire (129-137) ..	432,4	189,6	205,2	3,0	5,8	28,8	0,0	0,0
Gipsstein, kalkstein, dolomitt (141,143) .....	385,7	94,9	287,7	1,2	0,2	1,6	-	-
Salt (149) .....	455,2	266,2	182,9	1,8	0,0	4,3	0,0	0,0
8 Jernmalm og skrapjern .....	318,9	32,4	237,6	0,0	46,3	2,6	-	0,0
9 Andre malmer .....	2 216,1	721,2	1 486,4	1,1	0,4	7,1	0,0	0,0
Aluminiumoksyd (167) .....	1 165,4	466,8	697,7	0,3	0,2	0,3	0,0	0,0
Manganmalm (169) .....	815,1	164,6	650,6	-	-	-	-	0,0
10 Andre råvarer .....	467,4	196,1	66,0	8,9	144,6	51,1	0,6	0,0
11 Fast brensel .....	1 315,6	735,6	564,0	0,2	3,2	12,7	-	-
Steinkull (177, 179) .....	672,4	316,8	353,6	0,2	0,0	1,8	-	-
Koks (187, 189) .....	629,8	417,8	210,4	-	-	1,6	-	-
12 Mineralolje, mineralolje- produkter og gass .....	11 484,8	2 085,5	9 350,1	7,8	12,0	29,4	0,0	-
Mineralolje, rå og delvis raffinert (191) .....	7 611,1	999,1	6 612,0	-	-	-	-	-
Bensin og white spirit (193) ..	599,4	179,0	419,1	0,0	0,0	1,2	-	-
Petroleum (195) .....	408,4	138,5	269,6	0,0	0,0	0,3	-	-
Fyringsoljer (197, 199) .....	1 550,3	220,7	1 328,1	0,0	0,0	1,5	-	-
Mineraloljeprodukter (201-205) .....	599,7	163,4	396,0	7,7	10,6	22,0	0,0	0,0
13 Tjære av kull og naturgass .....	132,8	83,5	48,7	0,1	0,1	0,3	0,0	0,0
14 Kjemiske produkter .....	1 192,6	389,3	433,2	64,6	48,5	256,5	0,4	0,0
Plast, ubearbeidd (237) .....	199,6	28,0	13,9	30,2	17,2	110,0	0,1	0,0
Andre kjemiske produkter (211-217, 221) .....	231,7	43,9	59,6	21,7	11,5	94,7	0,3	0,0
15 Kalk, sement og andre mineralske produkter .....	422,1	188,7	37,7	22,1	43,2	130,3	0,1	0,0
16 Metaller .....	1 184,8	537,5	360,5	18,3	140,8	127,3	0,3	0,0
Stangstål, vinkel- og profil- stål, valsetråd (281, 283) ...	263,1	113,3	80,5	2,2	47,6	19,6	0,0	0,0
Universaljern og -stål, plater av jern og stål (285) .....	457,6	212,2	161,3	1,5	34,8	47,8	0,1	0,0
17 Arbeider av uedle metaller .....	143,5	30,2	16,6	17,7	19,6	58,4	0,5	0,4
18 Maskiner og transportmidler (unn- tatt fly, skip o.a. flytende innretninger) .....	551,1	159,4	80,8	48,1	118,6	138,4	5,0	0,8
Maskiner (313-317) .....	363,5	95,1	40,7	40,7	78,8	103,5	4,2	0,4
19 Diverse ferdigvarer .....	664,1	61,5	44,3	63,0	142,6	345,7	4,4	2,7
20 Annet, uspesifisert .....	1,5	0,4	0,2	0,1	0,4	0,3	0,0	0,0

1) Omfatter ikke fly, skip o.a. flytende innretninger. 2) Etter varenomenklaturen for transportstatistikk i Europe (CTSE), med spesifikasjon av enkelte vareposter.

1) *Excluding aircraft, ships and floating structures.* 2) *According to Commodity Classification for Transport Statistics in Europe (CTSE), condensed classification with principal items.*

Tabell 23. Utførsel etter vareslag<sup>1)</sup> og transportmåte. 1 000 tonn *Exports by commodity<sup>1)</sup> and mode of transport. 1 000 tons*

Vareslag <sup>2)</sup> Commodity	I alt Total	Med norsk skip By Norw. ship	Med utenl. skip By foreign ship	Med ferje By ferry	Med jern- bane By train	Med bil By lorry	Med fly By air- craft	Annet og uopp- gitt Other
I alt Total .....	55 299,9	8 082,1	9 952,6	204,9	665,4	1 461,1	3,6	34 930,2
1 Korn .....	4,9	1,0	3,4	0,0	0,0	0,4	-	-
2 Frisk frukt og grønnsaker ...	1,5	0,0	0,0	0,3	-	1,2	0,0	-
3 Andre matvarer, drikkevarer og tobakk .....	862,0	387,9	226,3	18,4	42,8	186,4	0,2	0,0
Fisk (13, 15) .....	328,8	129,6	97,9	14,4	24,7	62,2	0,1	0,0
Førstoffer for dyr (63-67)	475,0	252,7	125,5	0,0	0,5	96,2	0,0	0,0
4 Fett, fete oljer, oljefrø ...	199,1	101,3	60,7	5,6	5,6	25,8	0,0	-
5 Tømmer, trelast .....	883,1	142,7	111,4	22,1	234,0	253,9	-	119,1
Kubb og cellulose tømmer (97)	328,2	50,7	39,8	0,5	52,8	67,3	-	117,1
Annet rundtømmer (99, 101)	184,1	6,1	6,6	0,3	96,2	72,9	-	2,0
Skåret eller høvlet last ..	237,0	85,9	65,0	21,2	30,8	34,1	-	-
6 Gjødsel .....	1 638,5	807,9	755,5	0,5	60,7	13,9	0,0	-
Kunstgjødsel (227-235) ....	1 638,4	807,9	755,5	0,5	60,7	13,8	0,0	-
7 Rå mineraler, unntatt malmer	2 971,1	1 281,3	1 608,6	10,4	14,3	43,1	0,0	13,5
Sand, grus, leire (129-137)	2 186,4	945,9	1 208,9	0,5	0,9	16,7	0,0	13,5
Gipsstein, kalkstein, dolomitt (141, 143) .....	156,9	95,9	58,4	0,5	2,1	0,0	-	-
8 Jernmalm og skrapjern <sup>3)</sup> .....	3 474,4	701,8	2 730,4	0,7	38,6	2,7	-	-
Jernmalm (157, 159) .....	3 436,3	696,2	2 708,5	-	29,4	2,2	-	-
9 Andre malmer .....	1 030,6	428,0	545,7	12,8	31,4	12,7	0,0	0,0
10 Andre råvarer .....	801,7	250,0	381,7	10,7	23,9	135,2	0,2	0,0
Papirmasse (107) .....	632,9	228,9	366,5	2,4	13,6	21,5	-	-
11 Fast brensel .....	118,7	113,7	3,5	-	0,4	1,2	-	-
12 Mineralolje og mineralolje- produkter og gass .....	37 229,5	942,7	1 483,5	0,1	2,0	4,6	0,0	34 796,6
Mineralolje, rå (191) .....	18 710,8	84,2	-	-	-	-	-	18 626,6
Fyringsoljer (197, 199) ...	1 455,0	342,8	1 110,3	-	1,9	0,0	-	-
Gass (207) .....	16 215,8	8,1	37,7	-	-	-	-	16 170,0
13 Tjære av kull og naturgass ..	49,7	19,6	30,1	0,0	-	0,0	-	0,0
14 Kjemiske produkter .....	1 303,6	455,3	464,4	33,5	46,1	303,8	0,3	0,2
15 Kalk, sement og andre mineralprodukter .....	795,0	500,6	220,1	4,2	11,9	58,1	0,0	0,0
Kalk og sement (261, 263) .	695,9	483,1	210,2	0,0	0,0	2,6	0,0	-
16 Metaller .....	2 456,1	1 429,8	797,6	14,1	76,8	137,7	0,1	0,0
Råjern og ferrolegeringer (273) .....	950,5	555,1	329,3	0,4	29,8	35,9	0,0	-
Jern- og stålprodukter (281-295) .....	462,9	225,9	137,1	3,9	33,2	62,8	0,0	0,0
Aluminium (299) .....	565,3	376,5	176,9	0,6	4,7	6,7	-	-
17 Arbeider av uedle metaller ..	80,5	14,3	14,5	3,8	7,3	40,3	0,1	0,1
18 Maskiner og transportmidler (unntatt fly, skip o.a. flytende innretninger) .....	178,5	35,3	24,7	17,4	23,1	75,7	1,8	0,4
Maskiner (315-317) .....	135,2	31,4	22,3	15,5	16,5	47,7	1,7	0,1
19 Diverse ferdigvarer .....	1 219,6	468,5	490,4	50,2	45,3	164,1	0,9	0,2
Papir og papp (255,257) ...	1 074,3	441,8	461,8	38,5	36,2	96,1	0,0	0,0
20 Annet, uspesifisert .....	2,0	0,2	0,0	0,0	1,3	0,4	0,0	0,0

1) Omfatter ikke fly, skip o.a. flytende innretninger. 2) Etter varenomenklaturen for transportstatis-  
stikk i Europa (CTSE), med spesifisering av enkelte vareposter. 3) Jernmalm i transit over Narvik fra  
Sverige er ikke med. Dette utgjorde i 1 000 tonn: 21 250.

1) *Excluding aircraft, ships and floating structures.* 2) *According to Commodity Classification for  
Transport Statistics in Europe (CTSE), condensed classification with principal items.* 3) *Iron ores in  
transit over Narvik from Sweden are not included, which amounted to (in 1 000 tons): 21 250.*



Tabell 24. Innførsel til konsum, investering og vareinnsats (KIV-gruppering). Mill.kr Imports for consumption, fixed capital formation and input. Million kroner

SITC <sup>1)</sup> SITC <sup>1)</sup> Section and division	Varesektor og hovedgruppe	I alt Total	Konsum Consump- tion	Investering Fixed capital formation	Vare- innsats Input
I alt Total		69 338,9	15 936,7	13 157,8	40 244,4
0	MATVARER OG LEVENDE DYR	4 227,1	2 057,9	-	2 169,2
00	Levende dyr	5,9	1,8	-	4,1
01	Kjøtt og kjøttvarer	216,0	112,8	-	103,3
02	Meierivarer og egg	47,2	39,6	-	7,6
03	Fisk og fiskevarer	220,3	97,7	-	122,7
04	Korn og kornvarer	685,3	171,1	-	514,2
05	Frukt og grønnsaker	1 127,3	1 004,5	-	122,7
06	Sukker og sukkervarer og honning	474,4	281,0	-	193,4
07	Kaffe, te, kakao, krydderier og varer derav	1 172,2	275,8	-	896,4
08	Førstoffer for dyr, unntatt korn	160,5	-	-	160,5
09	Forskjellige matvarer	118,0	73,6	-	44,5
1	DRIKKEVARER OG TOBAKK	510,2	406,9	-	103,4
11	Drikkevarer	288,9	288,6	-	0,3
12	Tobakk og tobakksvarer	221,3	118,3	-	103,1
2	RÅVARER, IKKE SPISELIGE, UNNTATT BRENSELSTOFFER	5 553,9	84,0	-	5 470,0
21	Huder og skinn, uberedte	65,3	-	-	65,3
22	Oljefrø, -nøtter og -kjerner	557,1	-	-	557,1
23	Rågummi, også syntetisk og regenerert	77,1	-	-	77,1
24	Tømmer, trelast og kork	747,1	1,2	-	745,9
25	Papirmasse og papiravfall	541,7	-	-	541,7
26	Tekstilfibrer og avfall derav	116,0	-	-	116,0
27	Rå gjødningsstoffer og rå mineraler, i.e.n.	553,5	-	-	553,5
28	Malmer og avfall av metall	2 612,9	-	-	2 612,9
29	Animalske og vegetabiliske råvarer, i.e.n.	283,2	82,8	-	200,5
3	BRENSELSTOFFER, SMØREOLJER, ELEKTRISK STRØM MV.	10 656,3	581,8	-	10 074,5
32	Kull, koks og briketter	625,8	184,1	-	441,7
33	Mineralolje og mineraloljeprodukter	9 461,1	397,7	-	9 063,4
34	Gass	473,4	-	-	473,4
35	Elektrisk strøm	96,0	-	-	96,0
4	DYRE- OG PLANTEFETT OG -OLJE	167,1	0,2	-	166,9
41	Dyrefett og -oljer	90,8	0,2	-	90,6
42	Plantefett og -oljer	54,9	-	-	54,9
43	Bearbeidd dyre- og plantefett, -olje og voks	21,4	-	-	21,4
5	KJEMISKE PRODUKTER	4 963,9	1 028,7	-	3 935,1
51	Organiske kjemiske produkter	793,4	13,8	-	779,7
52	Uorganiske kjemiske produkter	501,2	40,9	-	460,4
53	Farge- og garvestoffer	354,1	1,1	-	353,0
54	Medisinske og farmasøytiske produkter	622,0	587,0	-	35,0
55	Flyktige oljer og parfymestoffer, toalett- midler, rense- og polérmidler	378,0	291,5	-	86,4
56	Kunstgjødsel	157,3	-	-	157,3

1) SITC-Rev. 2.

1) SITC, Rev. 2.

Tabell 24 (forts.). Innførsel til konsum, investering og vareinnsats (KIV-gruppering). Mill.kr  
*Imports for consumption, fixed capital formation and input. Million kroner*

SITC <sup>1)</sup> Varesektor og hovedgruppe	I alt	Konsum	Investering	Vareinnsats
5 KJEMISKE PRODUKTER (forts.)				
57 Sprengstoffer .....	81,7	66,3	-	15,4
58 Plast, regenerert cellulose og kunst- harpikser .....	1 449,0	-	-	1 449,0
59 Kjemiske produkter, i.e.n. ....	627,2	28,2	-	599,0
6 BEARBEIDDE VARER HOVEDSAKELIG GRUPPERT ETTER MATERIALE .....	12 083,0	1 497,1	491,1	10 094,9
61 Lær, lærvarer og beredte pelsskinn .....	250,3	2,4	2,3	245,6
62 Gummivarer .....	618,2	167,7	5,0	445,6
63 Varer av tre og kork, unntatt møbler .....	625,8	42,4	43,4	539,9
64 Papir og papp og varer derav .....	1 121,9	195,6	-	926,2
65 Tekstilgarn, -stoffer og ferdige tekstiler ..	2 136,8	834,4	38,6	1 263,7
66 Varer av ikke-metalliske mineraler .....	981,1	170,4	36,1	774,6
67 Jern og stål .....	2 940,5	-	12,5	2 928,0
68 Metaller, untatt jern og stål .....	1 167,4	-	-	1 167,4
69 Varer av metaller, i.e.n. ....	2 241,0	84,2	353,1	1 803,8
7 MASKINER OG TRANSPORTMIDLER .....	21 720,6	3 768,7	11 617,9	6 333,9
71 Kraftmaskiner og utstyr .....	1 183,2	51,1	331,6	800,6
72 Maskiner for spesielle industrier .....	2 944,0	57,5	2 455,3	431,2
73 Metallbearbeidingsmaskiner .....	369,6	-	302,6	67,0
74 Andre industrimaskiner og utstyr .....	3 196,2	10,4	1 374,2	1 811,5
75 Kontormaskiner og automatisk databehandlings- utstyr .....	1 205,7	153,0	899,1	153,7
76 Telekommunikasjonsapp. og utstyr for opptak og gjeng. av lyd .....	1 545,6	654,6	414,4	476,7
77 Elektriske maskiner og apparater, i.e.n. ....	3 033,1	713,8	488,7	1 830,6
78 Kjøretøyer for veg .....	3 863,6	2 050,6	1 102,8	710,2
79 Andre transportmidler inkl. skip .....	4 379,6	77,7	4 249,3	52,6
Skip og båter 100 br.t. og over .....	3 442,8	-	3 442,8	-
Nybygde .....	2 910,1	-	2 910,1	-
Eldre .....	532,7	-	532,7	-
Oljerigger, produksjonsplattformer .....	145,0	-	145,0	-
8 FORSKJELLIGE FERDIGE VARER .....	9 187,8	6 506,0	1 040,3	1 641,2
81 Sanitær-, varme- og lysutstyr .....	265,6	67,8	10,9	186,9
82 Møbler .....	957,7	684,1	209,3	64,3
83 Reiseeffekter, vesker o.l. ....	152,0	152,0	-	-
84 Klær og hodeplagg .....	2 977,6	2 968,2	-	9,4
85 Fottøy .....	749,5	749,5	-	-
87 Vitenskapelige og tekniske instrumenter og apparater, i.e.n. ....	884,2	6,2	663,0	214,9
88 Fotografiske og optiske artikler; ur .....	705,2	394,0	118,7	192,6
89 Forskjellige ferdige varer, i.e.n. ....	2 496,0	1 484,2	38,6	973,2
9 VARER OG TRANSAKSJONER, IKKE GRUPPERT ETTER ART .....	269,0	5,4	8,5	255,2

1) SITC-Rev. 2.

## LANDFORTEGNELSE

## EUROPA

101	Danmark (med Grønland)
102	Færøyane
103	Finland
105	Island
106	Sverige
111	Albania
112	Belgia; Luxembourg
113	Bulgaria
117	Frankrike; Monaco; Andorra
118	Gibraltar
119	Hellas
121	Irland (Eire)
123	Italia; Vatikanstaten; San Marino
125	Jugoslavia
126	Malta (med Gozo og Comino)
127	Nederland
131	Polen
132	Portugal (med Azorene og Madeira)
133	Romania
135	Sovjetunionen
137	Spania (med Balearene og Kanariøyene)
139	Storbritannia og Nord-Irland (med Kanaløyene og Man)
141	Sveits; Lichtenstein
142	Tsjekkoslovakia
143	Tyrkia
144	Vest-Tyskland (Forbundsrepublikken Tyskland)
151	Øst-Tyskland (Den Tyske Demokratiske Republikk)
152	Ungarn
153	Østerrike

## AFRIKA

203	Algerie
204	Angola (tidl. Portugisisk Vest-Afrika)
229	Benin (tidl. Dahomey)
205	Botswana (tidl. Bechuanaland)
209	Britiske områder i Vest-Afrika (Ascension, St. Helena og Tristan da Cunha)
213	Britiske områder i Indiske hav (Amirante, Chagos m.m.)
216	Burundi
229	Benin (tidl. Dahomey)
231	Comorene
235	Ekvatorial-Guinea, herunder Fernando Po (tidl. Spansk Guinea)
239	Elfenbenskysten
246	Etiopia
249	Den Arabiske Republikk Egypt
250	Franske Afar- og Issaområdet (tidl. Fransk Somaliland)
254	Gabon
256	Gambia
260	Ghana
264	Guinea
266	Guinea-Bissau (tidl. Portugisisk Vest-Afrika)
270	Kamerun
273	Kapp Verdeøyene (tidl. Portugisisk Vest-Afrika)
276	Kenya
278	Kongo (Brazzaville)

279	Zaire (tidl. Kongo-Kinshasa)
281	Lesotho (tidl. Basutoland)
283	Liberia
286	Libya
289	Madagaskar
296	Malawi (tidl. Nyasaland)
299	Mali (tidl. Fransk Sudan)
303	Marokko (med Ifni)
306	Mauritania
307	Mauritius
319	Mozambique (tidl. Portugisisk Øst-Afrika)
308	Namibia (tidl. Sørvest-Afrika)
309	Niger
313	Nigeria
319	Mozambique (tidl. Portugisisk Øst-Afrika)
322	Réunion og Mayotte
326	Rhodesia (Sør-Rhodesia)
329	Rwanda
333	Sao Tomé og Príncipe (tidl. Portugisisk Vest-Afrika)
336	Senegal
337	Sentralafrikanske republikk
338	Seychellene
339	Sierra Leone
346	Somalia (tidl. Britisk og Italiensk Somaliland)
349	Spanske områder i Afrika (Ceuta, Melilla m.fl.)
346	Sudan
357	Swaziland (Ngwana)
359	Sør-Afrika
369	Tanzania (Tanganyika og Zanzibar med Pemba)
373	Tchad
376	Togo
379	Tunisia
386	Uganda
279	Zaire
389	Zambia (tidl. Nord-Rhodesia)
393	Øvre Volta

## ASIA

404	Afghanistan
409	Bahrein
410	Bangladesh
412	Bhutan
416	Brunei
420	Burma
478	Cambodia
424	Sri Lanka (tidl. Ceylon)
426	Unionen av Arabiske Emirater (Abu Dhabi, Ajman, Dubai, Fujairah, Ras al-Khaymah, Sharjah og Um-al Qaiwain)
428	Filippinene
432	Formosa (Taiwan)
436	Hong Kong
444	India (med Andamanene, Lakkadivene, Nikobarene, Minicoy og Aminidivene)
448	Indonesia, herunder Vest-Irian (den vestl. halvdel av Ny-Guinea)
452	Irak
456	Iran
460	Israel

## ASIA (forts.)

464 Japan, unntatt Ryukyu-øyene  
 476 Jordan  
 478 Kampuchea (tidl. Cambodia)  
 484 Kina, Folkerepublikken  
 488 Nord-Korea (Den Demokratiske Folkerepublikk Korea)  
 492 Sør-Korea (Republikken Korea)  
 496 Kuwait  
 500 Kypros  
 504 Laos  
 508 Libanon  
 510 Macao  
 512 Malaysia (Malaya-føderasjonen, Sarawak og Sabah)  
 513 Maldivene  
 516 Mongolia  
 520 Oman (tidl. Maskat og Oman)  
 528 Nepal  
 534 Pakistan  
 537 Portugisisk Timor  
 540 Qatar  
 544 Saudi-Arabia (herunder Nøytralsonen)  
 546 Sikkim  
 548 Singapore  
 424 Sri Lanka (tidl. Ceylon)  
 556 Se Yemen  
 564 Syria  
 432 Taiwan (Formosa)  
 568 Thailand  
 571 Ryukyu-øyene  
 575 Vietnam (Den Sosialistiske Republikk Vietnam)  
 578 Yemen, Den Arabiske Republikk  
 556 Yemen, Den Folke-demokratiske Republikk (Tidl. Sør-Arabia og Aden)

## NORD-AMERIKA OG MELLOM-AMERIKA

602 Barbados  
 604 Belize (tidl. Britisk Honduras - jfr. 644 Honduras)  
 607 Britisk Vestindia (Bahamaøyene, Caymanøyene, Turks- og Caicos-øyene, Montserrat, brit. Virginøyer); Bermudaøyene; Assosierte stater i Britisk Samvelde (Antigua, Dominica, Grenada, St. Kitts-Nevis-Anguilla, St. Lucia, St. Vincent)  
 612 Canada  
 616 Costa Rica  
 620 Cuba  
 624 Domingo-republikken  
 628 Franske Antiller (Guadeloupe, Martinique, Marie-Galante, les Saintes, la Désirade, Petite Terre, St. Barthélemy og fransk del av St. Martin)  
 632 Guatemala  
 636 Haiti

644 Honduras (jfr. 604 Belize)  
 648 Jamaica  
 652 Mexico  
 656 Nederlandske Antiller (Aruba, Bonaire, Curaçao, Saba, St. Eustatius og nederlandsk del av St. Martin)  
 664 Nicaragua  
 668 Panama (unntatt Panamakanalsonen - se 688)  
 672 Salvador (El Salvador)  
 676 Saint-Pierre og Miquelon  
 680 Trinidad og Tobago  
 684 USA (med Puerto Rico)  
 688 Panamakanalsonen og amerikanske Virginøyer (USA's områder)

## SØR-AMERIKA

705 Argentina  
 710 Bolivia  
 715 Brasil  
 720 Guyana (tidl. Britisk Guiana)  
 725 Chile  
 730 Colombia  
 735 Ecuador (med Galapagosøyene)  
 740 Falklandsøyene; Sør-Georgia  
 745 Franske Guiana (Cayenne)  
 755 Paraguay  
 760 Peru  
 765 Surinam (tidl. Nederlandsk Guiana)  
 770 Uruguay  
 775 Venezuela

## OSEANIA

804 Austral-Sambandet med besittelser (Christmas-øya, Cocos. [Keeling]øyene, Norfolkøya og austr. Salomonøyer)  
 806 Papua-Ny Guinea med Bismarck-arkipelet  
 810 Britiske besittelser i Oseania (Brit. Salomonøyer, Gilbert- og Ellisøyene, Pitcairn)  
 811 Fiji  
 812 Ny-Hebridene  
 813 Tonga  
 815 Franske besittelser i Oseania (Fransk Polynesia, Ny Kaledonia, Wallis- og Futuna-øyene)  
 818 Nauru  
 820 New Zealand med besittelser (herunder Campbelløya, Cookøyene, Kermadecøyene, Niue, Tokelau)  
 825 USA's besittelser i Oseania (amerikanske Samoaøyer, Guam, amerikanske tilsynsøyer og amerikansk-kontrollerte øyer i Stillehavet, herunder Marianene, Karolinene og Marshalløyene)  
 830 Vest-Samoa

900 INTERNASJONALE ORGANISASJONER

## COUNTRIES CODE

Code	Country	Code	Country
	EUROPE	250	French Afar and Issa territories (French Somaliland)
101	Denmark (incl. Greenland)	254	Gabon
102	The Faroe Islands	256	Gambia
103	Finland	260	Ghana
105	Iceland	264	Guinea
106	Sweden	266	Guinea-Bissau
111	Albania	270	Cameroon
112	Belgium; Luxembourg	273	Cape Verde Islands
113	Bulgaria	276	Kenya
117	France; Monaco; Andorra	278	Congo (Brazzaville)
118	Gibraltar	279	Zaire (Kinshasa)
119	Greece	281	Lesotho
121	Ireland	283	Liberia
123	Italy; Holy See; San Marino	286	Libya
125	Yugoslavia	289	Madagascar
126	Malta	296	Malawi
127	The Netherlands	299	Mali
131	Poland	303	Morocco (incl. Ifni)
132	Portugal (incl. Azores and Madeira)	306	Mauritania
133	Romania	307	Mauritius
135	Soviet Union	308	Namibia
137	Spain (incl. Baleares and Canary islands)	309	Niger
139	United Kingdom (incl. Isle of Man and Channel Islands)	313	Nigeria
141	Switzerland; Lichtenstein	319	Portuguese Associated Overseas Countries and Territories in East Africa (Mozambique)
142	Czechoslovakia	322	Réunion and Mayotte
143	Turkey	326	Rhodesia
144	West Germany	329	Rwanda
151	East Germany	333	Sao Tomé and Príncipe
152	Hungary	336	Senegal
153	Austria	337	Central African Republic
	AFRICA	338	Seychelles
203	Algeria	339	Sierre Leone
204	Angola	346	Somalia
205	Botswana	349	Spanish Associated Overseas Countries and Territories in Africa (Ceuta, Melilla etc.)
209	British Associated Overseas Countries and Territories in West Africa (Ascension, St. Helena and Tristan da Cunha)	356	Sudan
213	British Indian Ocean Territory (Amirante, Chagos)	357	Swaziland
216	Burundi	359	South Africa
229	Benin (prev. Dahomey)	369	Tanzania (incl. Pemba)
231	Comoro Islands	373	Chad
235	Equatorial Guinea (Spanish Guinea)	376	Togo
239	Ivory Coast	379	Tunisia
246	Ethiopia	386	Uganda
249	United Arab Republic Egypt	389	Zambia
		393	Upper Volta
			ASIA
		404	Afghanistan
		409	Bahrain

Code	Country	Code	Country
	ASIA (cont.)	632	Guatemala
410	Bangladesh	636	Haiti
412	Bhutan	644	Honduras (see also no. 604 Belize)
416	Brunei	648	Jamaica
420	Burma	652	Mexico
424	Sri Lanka (prev. Ceylon)	656	Netherlands Antilles (Aruba, Bonaire, Curaçao, Saba, St. Eustatius and Dutch part of St. Martin)
426	United Arab Emirates	664	Nicaragua
428	Philippines	668	Panama (excl. Panama Canal Zone)
432	Formosa (Taiwan)	672	Salvador (El Salvador)
436	Hong Kong	676	Saint-Pierre and Miquelon
444	India (incl. Andaman, Laccadive, Nicobar, Minicoy and Aminidivi Islands)	680	Trinidad and Tobago
448	Indonesia	684	United States of America (incl. Puerto Rico)
452	Iraq	688	U.S. Dependencias in North America (Panama Canal Zone and Virgin Islands)
456	Iran		
460	Israel		
464	Japan		
476	Jordan		
478	Kampuchea (prev. Cambodia)		SOUTH AMERICA
484	China, People Rep.	705	Argentina
488	Korea, North	710	Bolivia
492	Korea, South	715	Brazil
496	Kuwait	720	Guyana
500	Cyprus	725	Chile
504	Laos	730	Colombia
508	Lebanon	735	Equador (incl. Galapagos Islands)
510	Macao	740	Falkland Islands (incl. South Georgia)
512	Malaysia (West Malaysia, Sabah and Sarawak)	745	French Guyana
513	Maldives Islands	755	Paraguay
516	Mongolia	760	Peru
520	Oman (prev. Muscat and Oman)	765	Surinam
528	Nepal	770	Uruguay
534	Pakistan	775	Venezuela
537	Port. Timor		
540	Qatar		
544	Saudi Arabia		OCEANIA
546	Sikkim	804	Australia and Australian Territories (Christmas Island, Cocos [Keeling] Islands, Norfolk Islands and Australian Salomon Island)
548	Singapore	806	Papua - New Guinea and Bismarck-archipelago
556	South Yemen (South Arabia and Aden)	810	British Territories in Oceania (British Salomon Islands, Gilbert and Ellice Islands, Pitcairn)
564	Syria	811	Fiji
568	Thailand (Siam)	812	New Hebrides
571	Ryukyu Islands	813	Tonga
575	Viet Nam (The Socialist Republic Viet Nam)	815	French Territories in Oceania (French Polynesia, New Caledonia, Wallis and Futuna Islands)
578	Yemen (North-Yemen)	818	Nauru
	NORTH AMERICA	820	New Zealand and New Zealand Territories (incl. Campbell Island, Cook Islands, Kermadec Islands, Niue, Tokelau Islands)
602	Barbados	825	U.S. Dependencias in Oceania (American Samoa, Guam, Islands under American trusteeship or administration in the Pacific, including Bonin Islands)
604	Belize (prev. British Honduras (see also no. 644 Honduras))	830	Western Samoa
607	British West Indies (Bahamas, Cayman Islands, Turk and Caicos Islands, Montserrat, British Virgin Islands); Bermuda; Associated states in the British Commonwealth (Antigua, Dominica, Grenada, St. Kitts-Nevis-Anguilla, St. Lucia, St. Vincent)	900	INTERNATIONAL ORGANIZATIONS
612	Canada		
616	Costa Rica		
620	Cuba		
624	Dominican Republic		
628	French Antilles (Guadeloupe, Martinique, Marie-Galante, les Saintes, Désirade, Petite Terre, Saint Barthélemy and French part of St. Martin)		

## Tabellregister i Utenrikshandel, Hefte I

1. Innførsel og utførsel fordelt på kapitler og posisjoner, etter Tollsamarbeidsrådets nomenklatur (CCCN)
2. Innførsel og utførsel fordelt på vareslag, etter Tollsamarbeidsrådets nomenklatur (CCCN) og de viktigste land
3. Samhandelen med de enkelte land fordelt på de viktigste varer etter CCCN

*Index of tables in External Trade, Volume I*

1. Imports and exports, by chapters and headings of the Customs Co-operation Council Nomenclature (CCCN)
2. Imports and exports, by commodities of the Customs Co-operation Council Nomenclature (CCCN) and principal countries
3. Imports and exports by country and by principal commodities of the CCCN





STABILISERT RÅOLJE OG VÅTGASSKOMponenter FORDELT FRA TEESSIDE I STORBRITANNIA TIL FORSKJELLIGE LAND.  
1975 - 1979. 1 000 TONN

Eksporten av råolje i rørledning fra Ekofisk til Teesside tok til i oktober 1975. Oljer blir i norsk statistikk i sin helhet registrert som norsk eksport til Storbritannia. I mars 1979 kom separasjons- og fraksjoneringsanleggene (britisk- registrerte selskaper) i gang. Fra Teesside blir den stabiliserte råoljen og våtgasskomponentene (etan, propan og butan) fordelt videre til forskjellige land. Tabellen i dette vedlegget gir en oversikt over fordelingen av stabilisert råolje, herunder det kvantum som Storbritannia beholder og det kvantum som blir skipet til Norge, og registrert som import fra Storbritannia.

Både den stabiliserte råolje og våtgasskomponentene som oppstår etter bearbeiding i de britiske anleggene, vil etter den statistiske behandlingsmåten som Norge følger, ha Storbritannia som opprinnelsesland. I tillegg til den stabiliserte råolje ble det ifølge oppgaver fra Oljedirektoratet i 1979 fordelt 523 tusen tonn våtgasskomponenter (etan, propan og butan) fra Teesside (se særskilt tabell). Siden norsk utenrikshandelsstatistikk behandler ustabilisert råolje som forklart foran, vil de landfordelte kvanta stabilisert råolje og våtgasskomponenter i tabellen ikke komme med i tabellverket til NOS Utenrikshandel, Hefte I og II som norsk eksport til de enkelte land som har mottatt olje og gass fra Teesside.

*STABILIZED CRUDE OIL AND NGL COMPONENTS DISTRIBUTED FROM TEESSIDE IN THE UNITED KINGDOM, BY COUNTRY.  
1975 - 1979. 1 000 METR.TONS*

Crude oil exported by pipeline from the Ekofisk field to Teesside started in October 1975. In Norwegian statistics the unstabilized crude oil is wholly recorded as exports from Norway to the United Kingdom. The separating and the fractionating activities (in units owned by British registered companies) started in March 1979. The stabilized crude oil and the NGL components (ethane, propane and butane) are distributed from Teesside to a number of countries. The table in the present annex shows the distribution of stabilized crude oil, including the share which is retained in the United Kingdom, as well as the quantity shipped to Norway, here recorded as imports from the United Kingdom.

The stabilized crude oil and the NGL components resulting from the processing in the British units are, in accordance with the Norwegian statistical procedure, seen as being originated in the United Kingdom. In addition to exports of stabilized crude oil, reports from the Norwegian Petroleum Directorate show that 523 thousand metric tons of NGL components (ethane, propane and butane) were distributed from Teesside in the United Kingdom to other countries (see the following table). As the Norwegian external trade statistics treat the unstabilized crude oil in the way here described, the country distribution of the quantities of stabilized crude oil and NGL components given in the following tables will not be reflected in the tables of NOS External Trade, Volumes I and II as Norwegian exports to the individual countries having received the crude oil and the NGL from Teesside.

Stabilisert råolje fordelt fra Teesside i Storbritannia til forskjellige land. 1975 - 1979. 1 000 tonn  
*Stabilized crude oil distributed from Teesside in the United Kingdom, by country. 1975 - 1979.*  
 1 000 metr. tons

Land Country	1.okt.- 31.des. 1975 1 Oct.- 31 Dec. 1975	1976	1977	1978	1979
I alt Total .....	2 350	13 412	13 356	16 108	17 987
Danmark Denmark .....	-	-	418	354	56
Finland Finland .....	-	198	120	152	74
Sverige Sweden .....	118	769	656	222	258
Belgia, Luxembourg Belgium, Luxembourg .....	115	228	50	137	775
Frankrike France .....	206	2 144	1 280	1 418	1 672
Italia Italy .....	-	-	50	-	-
Nederland Netherlands .....	119	496	353	733	1 616
Storbritannia og Nord-Irland United Kingdom ....	1 190	4 294	3 710	3 634	3 841
Vest-Tyskland West Germany .....	139	825	1 323	2 086	2 647
Britisk Vest-India British West-Indies .....	-	-	330	286	268
USA U.S.A. ....	131	3 005	3 409	5 943	5 159
Norge Norway .....	332	1 453	1 657	1 143	1 621

Våtgasskomponenter (etan, propan, butan) fordelt fra Teesside i Storbritannia til forskjellige land.  
 1979. Tonn *NGL components (ethane, propane, butane) distributed from Teesside in the United Kingdom, by country. 1979. Metric tons*

Land Country	21. mars- 31. des. 1979 21 March- 31 Dec. 1979
I alt Total .....	523 336
Frankrike France .....	16 153
Nederland Netherlands .....	62 044
Spania Spain .....	1 131
Storbritannia og Nord-Irland United Kingdom .....	54 819
Algerie Algeria .....	9 193
Egypt Egypt .....	12 629
USA U.S.A. ....	4 940
Norge Norway .....	362 427

## Tidligere utkommet innen emneområdet

*Previously issued on the subject*

Norges Handel *External Trade of Norway* 1884 III 4, 1885 III 18, 1886 III 43, 1887 III 63  
 Handel *Trade* 1888 III 93, 1889 III 118, 1890 III 132, 1891 III 154, 1892 III 174, 1893 III  
 191, 1894 III 216, 1895 III 243, 1896 III 264, 1897 III 297, 1898 III 316, 1899 III 336, 1900 IV 11,  
 1901 IV 38, 1902 IV 65, 1903 IV 90, 1904 IV 115, 1905 V 9, 1906 V 35, 1907 V 63, 1908 V 87, 1909  
 V 116

Norges handel *External Trade of Norway* 1910 NOS V 151, 1911 V 172, 1912 V 208, 1913 VI 18,  
 1914 VI 70, 1915 VI 97, 1916 VI 130, 1917 VI 154, 1918 VI 176, 1919 VII 19, 1920 VII 36, 1921 VII 68,  
 1922 VII 106, 1923 VII 148, 1924 VII 186, 1925 VIII 7, 1926 VIII 42, 1927 VIII 75, 1928 VIII 104, 1929  
 VIII 138, 1930 VIII 172, 1931 IX 5, 1932 IX 12, 1933 IX 35, 1934 IX 58, 1935 IX 86, 1936 IX 114, 1937  
 IX 138, 1938 IX 173, 1939 IX 198, 1940 X 34, 1941 X 50, 1942 X 71, 1943 X 98, 1944 X 111, 1945 X 124,  
 1946 X 149, 1947 X 186, 1948 XI 5, 1949 XI 60, 1950 XI 106, 1951 XI 142, 1952 Del I, XI 173, 1952 Del  
 II, XI 188, 1953 Del I, XI 204, 1953 Del II, XI 215, 1954 Del I, XI 220, 1954 Del II, XI 231, 1955  
 Del I, XI 247, 1955 Del II, XI 260, 1956 Del I, XI 280, 1956 Del II, XI 295, 1957 Del I, XI 319, 1957  
 Del II, XI 340, 1958 Del I, XII 13, 1958 Del II, XII 27, 1959 Del I, XII 35, 1959 Del II, XII 51, 1960  
 Del I, XII 59, 1960 Del II, XII 73

Utenrikshandel *External Trade* 1961, Hefte I, NOS XII 78, Hefte II, XII 86, Hefte III,  
 XII 94, 1962, Hefte I, XII 106, Hefte II, XII 115, Hefte III, XII 126, 1963, Hefte I, XII 136, Hefte II,  
 XII 147, Hefte III, XII 152, 1964, Hefte I, XII 165, Hefte II, XII 177, Hefte III, XII 184, 1965,  
 Hefte I, XII 193, Hefte II, XII 200, Hefte III, XII 205, 1966, Hefte I, XII 215, Hefte II, XII 221,  
 Hefte III, XII 227, 1967, Hefte I, XII 231, Hefte II, XII 237, Hefte III, XII 238, 1968, Hefte I,  
 A 276, Hefte II, XII 253, 1969, Hefte I, A 338, 1969, Hefte II, XII 264, 1970, Hefte I, A 403, Hefte  
 II, A 429, 1971, Hefte I, A 482, Hefte II, A 498, 1972, Hefte I, A 560, Hefte II, A 571, 1973, Hefte I,  
 A 651, Hefte II, A 665, 1974, Hefte I, A 709, Hefte II, A 719, 1975, Hefte I, A 806, Hefte II, A 818,  
 1976, Hefte I, A 822, Hefte II, A 897, 1977, Hefte I, A 965, Hefte II, A 976, 1978, Hefte I, B 33,  
 Hefte II, B 43, 1979 Hefte I B 129.

Publikasjoner sendt ut fra Statistisk Sentralbyrå siden 1. juli 1979  
 Publications issued by the Central Bureau of Statistics since 1 July 1979

## I serien Norges offisielle statistikk (NOS):

## Rekke XII

Boktrykk 1979

- Nr. 292 Økonomisk utsyn over året 1978 Economic Survey Sidetall 156 Pris kr 20,00  
 ISBN 82-537-0922-6
- 293 Yrskeskadetrygden 1966 - 1967 og 1968 - 1970 Occupational Injuries Insurance Sidetall 277  
 Pris kr 15,00 ISBN 82-537-0928-5
- 294 Fiskeristatistikk 1975 - 1976 Fishery Statistics Sidetall 175 Pris kr 13,00  
 ISBN 82-537-0936-6
- 295 Statistisk årbok 1979 Statistical Yearbook of Norway Sidetall 503 Pris kr 20,00  
 ISBN 82-537-0991-9 ISSN 0377-8908

## Rekke B

Offsettrykk 1979

- Nr. 21 Helsestatistikk 1977 Health Statistics Sidetall 127 Pris kr 13,00 ISBN 82-537-0945-5
- 22 Folkemengden etter alder og ekteskapelig status 31. desember 1978 Population by Age and  
 Marital Status 31 December 1978 Sidetall 159 Pris kr 13,00 ISBN 82-537-0957-9  
 ISSN 0554-7170
- 23 Lønnsstatistikk for ansatte i hotell- og restaurantdrift April og oktober 1978 Wage  
 Statistics for Employees in Hotels and Restaurants Sidetall 38 Pris kr 9,00  
 ISBN 82-537-0949-8
- 24 Utdanningsstatistikk Oversikt 1. oktober 1977 Educational Statistics Survey Sidetall 106  
 Pris kr 13,00 ISBN 82-537-0950-1
- 25 Energistatistikk 1978 Energy Statistics Sidetall 83 Pris kr 13,00 ISBN 82-537-0953-6
- 26 Arbeidsmarkedstatistikk 1978 Labour Market Statistics Sidetall 171 Pris kr 11,00  
 ISBN 82-537-0958-7 ISSN 0078-1878
- 27 Varehandelsstatistikk 1977 Wholesale and Retail Trade Statistics Sidetall 137  
 Pris kr 13,00 ISBN 82-537-0960-9 ISSN 0078-1959
- 28 Bygge- og anleggsvirksomhet mv. 1970 - 1977 Construction etc. Sidetall 88 Pris kr 11,00  
 ISBN 82-537-0962-5
- 29 Struktur tall for kommunenes økonomi 1977 Structural Data from the Municipal Accounts  
 Sidetall 124 Pris kr 13,00 ISBN 82-537-0967-6
- 30 Varenomenklatur Tillegg til industristatistikk 1978 Commodity Nomenclature Supplement to  
 Industrial Statistics 1978 Sidetall 161 ISBN 82-537-0959-5
- 31 Utdanningsstatistikk Grunnskoler 1. oktober 1978 Educational Statistics Basic Schools  
 Sidetall 70 Pris kr 11,00 ISBN 82-537-0973-0 ISSN 0332-804X
- 32 Lønns- og sysselsettingsstatistikk for statens embets- og tjenestemenn 1. oktober 1978  
 Wage and Employment Statistics for Central Government Employees Sidetall 96  
 Pris kr 11,00 ISBN 82-537-0974-9
- 33 Utenrikshandel 1978 Hefte I External Trade Volume I Sidetall 338 Pris kr 15,00  
 ISBN 82-537-0975-7 ISSN 0078-1940
- 34 Lønnsstatistikk 1978 Wage Statistics Sidetall 86 Pris kr 11,00 ISBN 82-537-0980-3  
 ISSN 0078-1916
- 35 Flyttestatistikk 1978 Migration Statistics Sidetall 90 Pris kr 11,00 ISBN 82-537-0983-8  
 ISSN 0550-8592
- 36 Samferdselsstatistikk 1978 Transport and Communication Statistics Sidetall 220 Pris kr  
 15,00 ISBN 82-537-0986-2
- 37 Kredittmarkedstatistikk Finansielle sektorbalanser 1973 - 1978 Credit Market Statistics  
 Financial Sector Balance Sheets Sidetall 142 Pris kr 13,00 ISBN 82-537-0987-0
- 38 Oljevirkomheten 1978 The Oil Activities Sidetall 60 Pris kr 11,00 ISBN 82-537-0988-9
- 39 Skogavvirkning til salg og industriell produksjon 1977-78 Roundwood Cut for Sale and  
 Industrial Production Sidetall 53 Pris kr 11,00 ISBN 82-537-0989-7
- 40 Lønns- og sysselsettingsstatistikk for ansatte i skoleverket 1. oktober 1978 Wage and  
 Employment Statistics for Employees in Publicly Maintained Schools Sidetall 51  
 Pris kr 11,00 ISBN 82-537-0993-5
- 41 Skattestatistikk 1977 Tax Statistics Sidetall 193 Pris kr 13,00 ISBN 82-537-1000-3
- 42 Folkemengdens bevegelse 1978 Vital Statistics and Migration Statistics Sidetall 74  
 Pris kr 11,00 ISBN 82-537-1004-6 ISSN 0377-8797
- 43 Utenrikshandel 1978 Hefte II External Trade Volume II Sidetall 307 Pris kr 15,00  
 ISBN 82-537-1005-4 ISSN 0078-1940
- 44 Jaktstatistikk 1978 Hunting Statistics Sidetall 59 Pris kr 11,00 ISBN 82-537-1006-2
- 45 Rutebilstatistikk 1977 Scheduled Road Transport Sidetall 59 Pris kr 11,00  
 ISBN 82-537-1007-0
- 46 Veitrafikkulykker 1977 Road Traffic Accidents Sidetall 165 Pris kr 11,00  
 ISBN 82-537-1009-7
- 47 Kredittmarkedstatistikk Fordringer og gjeld overfor utlandet 1977 og 1978 Credit Market  
 Statistics Foreign Assets and Liabilities Sidetall 89 Pris kr 11,00  
 ISBN 82-537-1010-0
- 48 Nasjonalregnskap 1962 - 1978 National Accounts Sidetall 220 Pris kr 13,00  
 ISBN 82-537-1013-7

## Rekke B

Offsettrykk 1979 (forts.)

- Nr. 49 Utdanningsstatistikk Vaksenoppl ring 1977-78 Educational Statistics Adult Education  
Sidetall 84 Pris kr 13,00 ISBN 82-537-1017-8 ISSN 0332-8058
- 50 Siviltrettsstatistikk 1978 Civil Judicial Statistics Sidetall 41 Pris kr 9,00  
ISBN 82-537-1018-6
- 51 Statistisk fylkeshefte 1980  stfold Sidetall 201 Pris kr 15,00 ISBN 82-537-1019-4
- 52 Statistisk fylkeshefte 1980 Akershus og Oslo Sidetall 224 Pris kr 15,00 ISBN 82-537-1020-8
- 53 Statistisk fylkeshefte 1980 Hedmark Sidetall 196 Pris kr 15,00 ISBN 82-537-1021-6
- 54 Statistisk fylkeshefte 1980 Oppland Sidetall 208 Pris kr 15,00 ISBN 82-537-1022-4
- 55 Statistisk fylkeshefte 1980 Buskerud Sidetall 198 Pris kr 15,00 ISBN 82-537-1023-2
- 56 Statistisk fylkeshefte 1980 Vestfold Sidetall 194 Pris kr 15,00 ISBN 82-537-1024-0
- 57 Statistisk fylkeshefte 1980 Telemark Sidetall 194 Pris kr 15,00 ISBN 82-537-1025-9
- 58 Statistisk fylkeshefte 1980 Aust-Agder Sidetall 190 Pris kr 15,00 ISBN 82-537-1026-7
- 59 Statistisk fylkeshefte 1980 Vest-Agder Sidetall 188 Pris kr 15,00 ISBN 82-537-1027-5
- 60 Statistisk fylkeshefte 1980 Rogaland Sidetall 210 Pris kr 15,00 ISBN 82-537-1028-3
- 61 Statistisk fylkeshefte 1980 Hordaland Sidetall 234 Pris kr 15,00 ISBN 82-537-1029-1
- 62 Statistisk fylkeshefte 1980 Sogn og Fjordane Sidetall 210 Pris kr 15,00 ISBN 82-537-1030-5
- 63 Statistisk fylkeshefte 1980 M re og Romsdal Sidetall 244 Pris kr 15,00 ISBN 82-537-1031-3
- 64 Statistisk fylkeshefte 1980 S r-Tr ndelag Sidetall 210 ISBN 82-537-1032-1
- 65 Statistisk fylkeshefte 1980 Nord-Tr ndelag Sidetall 206 Pris kr 15,00 ISBN 82-537-1034-8
- 66 Statistisk fylkeshefte 1980 Nordland Sidetall 263 Pris kr 15,00 ISBN 82-537-1035-6
- 67 Statistisk fylkeshefte 1980 Troms Sidetall 203 Pris kr 15,00 ISBN 82-537-1036-4
- 68 Statistisk fylkeshefte 1980 Finnmark Sidetall 195 Pris kr 15,00 ISBN 82-537-1037-2
- 69 Jordbruksstatistikk 1978 Agricultural Statistics Sidetall 122 Pris kr 13,00  
ISBN 82-537-1038-0 ISSN 0078-1894
- 70 Forretnings- og sparebanker Regnskapstall for de enkelte banker 1978 Commercial and  
Savings Banks Statement of Account for the Individual Banks Sidetall 102 Pris kr 11,00  
ISBN 82-537-1039-9
- 71 Regnskapsstatistikk 1977 Engroshandel Statistics of Accounts Wholesale Trade Sidetall 104  
Pris kr 11,00 ISBN 82-537-1042-9
- 72 Regnskapsstatistikk 1977 Bergverksdrift og industri Statistics of Accounts Mining and  
Manufacturing Sidetall 164 Pris kr 11,00 ISBN 82-537-1043-7
- 73 Alkohol og andre rusmidler 1978 Alcohol and Drugs Sidetall 43 Pris kr 9,00  
ISBN 82-537-1049-6 ISSN 0332-7965
- 74 Utdanningsstatistikk Universiteter og h gskoler 1. oktober 1978 Educational Statistics  
Universities and Colleges Sidetall 144 Pris kr 13,00 ISBN 82-537-1051-8 ISSN 0300-5631
- 75 L nnsstatistikk for sj folk p  skip i utenriksfart Mars 1979 Wage Statistics for Seamen on  
Ships in Ocean Transport March 1979 Sidetall 30 Pris kr 9,00 ISBN 82-537-1052-6
- 76 Reiselivsstatistikk 1978 Statistics on Travel Sidetall 140 Pris kr 13,00  
ISBN 82-537-1054-2
- 77 Lakse- og sj aurefiske 1978 Salmon and Sea Trout Fisheries Sidetall 91 Pris kr 11,00  
ISBN 82-537-1055-0 ISSN 0550-0419
- 78 Kredittmarkedstatistikk Private og offentlige banker 1978 Credit Market Statistics  
Private and Public Banks Sidetall 262 Pris kr 15,00 ISBN 82-537-1056-9
- 79 Sykehusstatistikk 1978 Hospital Statistics Sidetall 52 Pris kr 11,00 ISBN 82-537-1058-5  
ISSN 0550-0575
- 80 L nnsstatistikk for kommunale arbeidstakere pr. 1. oktober 1978 Wage Statistics for Local  
Government Employees Sidetall 68 Pris kr 11,00 ISBN 82-537-1060-7
- 81 Kriminalstatistikk Forbrytelser etterforsket av politiet 1978 Criminal Statistics Crimes  
Investigated by the Police Sidetall 96 Pris kr 11,00 ISBN 82-537-1062-3
- 82 Framskrivning av folkemengden 1979 - 2025 Regionale tall Population Projections 1979 - 2025  
Regional Figures Sidetall 212 Pris kr 13,00 ISBN 82-537-1063-1 ISSN 0332-8015
- 83 Byggearealstatistikk 1978 Building Statistics Sidetall 89 Pris kr 11,00  
ISBN 82-537-1065-8 ISSN 0550-7162
- 84 Skogstatistikk 1978 Forestry Statistics Sidetall 113 Pris kr 13,00 ISBN 82-537-1066-6
- 85 Kredittmarkedstatistikk Private kredittforetak og finansieringsselskaper 1978 Credit  
Market Statistics Private Credit Enterprises and Private Financial Companies Sidetall  
70 Pris kr 11,00 ISBN 82-537-1067-4
- 86 Veterin rstatistikk 1978 Veterinary Statistics Sidetall 84 Pris kr 11,00  
ISBN 82-537-1068-2 ISSN 0303-6561
- 87 Fiskeristatistikk 1977 Fishery Statistics Sidetall 126 Pris kr 13,00 ISBN 82-537-1071-2
- 88 Fritidshusunders kelse 1978 Holiday House Survey Sidetall 77 Pris kr 11,00  
ISBN 82-537-1072-0
- 89 Bygge- og anleggsstatistikk 1978 Construction Statistics Sidetall 71 Pris kr 11,00  
ISBN 82-537-1073-9 ISSN 0550-029X

Trykt 1980

- Nr. 90  konomisk utsyn over  ret 1979 Economic Survey Sidetall 152 Pris kr 20,00  
ISBN 82-537-1074-7
- 91 Psykiatriske sykehus 1978 Mental Hospitals Sidetall 92 Pris kr 11,00 ISBN 82-537-1075-5
- 92 D dsårsaker 1978 Hovedtabeller Causes of Death Main Tables Sidetall 97 Pris kr 11,00  
ISBN 82-537-1076-3 ISSN 0550-032X
- 93 Kommunestyrevalget 1979 Municipal Council Elections Sidetall 154 Pris kr 13,00  
ISBN 82-537-1083-6 ISSN 0332-8023
- 94 Inntektsstatistikk 1976 Income Statistics Sidetall 188 Pris kr 13,00 ISBN 82-537-1084-4

## Trykt 1980 (forts.)

- Nr. 95 Utdanningsstatistikk Videregående skoler 1. oktober 1978 Educational Statistics Upper Secondary Schools Sidetall 109 Pris kr 13,00 ISBN 82-537-1085-2 ISSN 0332-8031
- 96 Statistisk varefortegnelse over utenrikshandelen 1980 Sidetall 135 ISBN 82-537-1079-8
- 97 Lønnsstatistikk for ansatte i forsikringsvirksomhet 1. september 1979 Wage Statistics for Employees in Insurance Activity Sidetall 29 Pris kr 9,00 ISBN 82-537-1089-5
- 98 Industristatistikk 1978 Industrial Statistics Sidetall 198 Pris kr 15,00  
ISBN 82-537-1090-9 ISSN 0078-1886
- 99 Sosialstatistikk 1977 Social Statistics Sidetall 91 Pris kr 13,00 ISBN 82-537-1092-5
- 100 Fylkestingsvalget 1979 County Council Elections Sidetall 118 Pris kr 13,00  
ISBN 82-537-1093-3
- 101 Veitrafikkulykker 1978 Road Traffic Accidents Sidetall 155 Pris kr 11,00  
ISBN 82-537-1094-1
- 102 Lønnsstatistikk for ansatte i bankvirksomhet 1. september 1979 Wage Statistics for Bank Employees Sidetall 41 Pris kr 9,00 ISBN 82-537-1096-8
- 103 Lønnsstatistikk for arbeidere i bergverksdrift og industri 3. kvartal 1979 Wage Statistics for Workers in Mining and Manufacturing 3rd quarter 1979 Sidetall 30 Pris kr 9,00  
ISBN 82-537-1098-4
- 104 Folketallet i kommunene 1979 - 1980 Population in Municipalities Sidetall 37 Pris kr 9,00  
ISBN 82-537-1109-8
- 105 Lønnsstatistikk for ansatte i jordbruk, gartnerier og hagebruk September 1979 Wage Statistics for Workers and Salaried Employees in Agriculture and Horticulture September 1979 Sidetall 38 Pris kr 9,00 ISBN 82-537-1102-6
- 106 Norges første folketelling 1769 The first Population Census in Norway Sidetall 368  
Pris kr 20,00 ISBN 82-537-1103-4
- 107 Lønnsstatistikk for sjøfolk på skip i innenriks rutefart november 1979 Wage Statistics for Seamen on Ships in Scheduled Coasting Trade Sidetall 25 Pris kr 9,00  
ISBN 82-537-1105-0
- 108 Elektrisitetsstatistikk 1978 Electricity Statistics Sidetall 96 Pris kr 11,00  
ISBN 82-537-1106-9
- 109 Varenomenklatur Tillegg til industristatistikk 1979 Commodity Nomenclature Supplement to Industrial Statistics 1979 Sidetall 145 ISBN 82-537-1108-5
- 110 Kreditmarkedstatistikk Livs- og skadeforsikringsselskaper mv. 1978 Credit Market Statistics Life and Non-Life Insurance Companies etc. Sidetall 40 Pris kr 9,00  
ISBN 82-537-1110-7
- 111 Helsestatistikk 1978 Health Statistics Sidetall 118 Pris kr 13,00 ISBN 82-537-1113-1  
ISSN 0332-7906
- 112 Sjøulykkesstatistikk 1979 Marine Casualties Sidetall 60 Pris kr 11,00  
ISBN 82-537-1115-8 ISSN 0332-8007
- 113 Regnskapsstatistikk 1978 Engroshandel Statistics of Accounts Wholesale Trade Sidetall 101 Pris kr 11,00 ISBN 82-537-1116-6
- 114 Lønnsstatistikk for ansatte i hotell- og restaurantdrift April og oktober 1979 Wage Statistics for Employees in Hotels and Restaurants Sidetall 38 Pris kr 9,00  
ISBN 82-537-1117-4
- 115 Utdanningsstatistikk Grunnskoler 1. oktober 1979 Educational Statistics Basic Schools Sidetall 75 Pris kr 11,00 ISBN 82-537-1120-4 ISSN 0332-804x
- 116 Fylkesfordelt nasjonalregnskap 1976 National Accounts by County Sidetall 338  
Pris kr 15,00 ISBN 82-537-1121-2
- 117 Lønns- og sysselsettingsstatistikk for ansatte i skoleverket 1. oktober 1979 Wage and Employment Statistics for Employees in Publicly Maintained Schools Sidetall 53  
Pris kr 11,00 ISBN 82-537-1122-0
- 118 Strukturaltall for kommunenes økonomi 1978 Structural Data from the Municipal Accounts Sidetall 124 Pris kr 13,00 ISBN 82-537-1123-9
- 119 Varehandelsstatistikk 1978 Wholesale and Retail Trade Statistics Sidetall 156  
Pris kr 13,00 ISBN 82-537-1124-7 ISSN 0078-1959
- 120 Energistatistikk 1979 Energy Statistics Sidetall 78 Pris kr 13,00 ISBN 82-537-1126-3
- 121 Regnskapsstatistikk 1978 Bergverksdrift og industri Statistics of Accounts Mining and Manufacturing Sidetall 160 Pris kr 11,00 ISBN 82-537-1127-1
- 122 Folkemengden etter alder og ekteskapeleg status 31. desember 1979 Population by Age and Marital Status Sidetall 159 Pris kr 13,00 ISBN 82-537-1130-1 ISSN 0554-7170
- 123 Formuesstatistikk 1976 Property Statistics Sidetall 107 Pris kr 13,00 ISBN 82-537-1132-8
- 124 Lønnsstatistikk for ansatte i varehandel 1. september 1979 Wage Statistics for Employees in Wholesale and Retail Trade Sidetall 123 Pris kr 11,00 ISBN 82-537-1133-6
- 125 Lønns- og sysselsettingsstatistikk for statens embets- og tjenestemenn 1. oktober 1979 Wage and Employment Statistics for Central Government Employees Sidetall 94 Pris kr 11,00  
ISBN 82-537-1134-4
- 126 Skattestatistikk Inntektsåret 1978 Tax Statistics Income Year 1978 Sidetall 189  
Pris kr 13,00 ISBN 82-537-1135-2
- 127 Rutebilstatistikk 1978 Scheduled Road Transport Sidetall 62 Pris kr 11,00  
ISBN 82-537-1137-9
- 128 Arbeidsmarkedstatistikk 1979 Labour Market Statistics Sidetall 165 Pris kr 11,00  
ISBN 82-537-1139-5 ISSN 0078-1878
- 129 Utenrikshandel 1979 I External Trade I Sidetall 385 Pris kr 15,00 ISBN 82-537-1140-9  
ISSN 0078-1940
- 130 Sosialstatistikk 1978 Social Statistics Sidetall 91 Pris kr 11,00 ISBN 82-537-1141-7

## Trykt 1980 (forts.)

- Nr. 131 Flyttestatistikk 1979 Migration Statistics Sidetall 92 Pris kr 11,00 ISBN 82-537-1144-1  
ISSN 0550-8592
- 132 Utdanningsstatistikk Vaksenoppl ring 1978-79 Educational Statistics Adult Education 1978-79  
Sidetall 83 Pris kr 13,00 ISBN 82-537-1147-6 ISSN 0332-8058
- 133 Oljevirkksomheten 1979 The Oil Activities Sidetall 67 Pris kr 11,00 ISBN 82-537-1148-4
- 134 Folketeljinga 1801 Ny bearbeiding Population Census 1801 Reprocessed Sidetall 165  
Pris kr 13,00 ISBN 82-537-1149-2
- 135 Skogavvirkning til salg og industriell produksjon 1978-79 Roundwood Cut for Sale and  
Industrial Production Sidetall 54 Pris kr 11,00 ISBN 82-537-1153-0
- 137 Kredittmarkedstatistikk L n, obligasjoner, aksjer mv. 1979 Credit Market Statistics  
Loans, Bonds, Shares etc. Sidetall 97 Pris kr 11,00 ISBN 82-537-1157-3
- 138 Ferieunders kelsen 1978/79 Hefte I Holiday Survey Volume I Sidetall 118 Pris kr 13,00  
ISBN 82-537-1160-3
- 139 L nnsstatistikk 1979 Wage Statistics Sidetall 88 Pris kr 11,00 ISBN 82-537-1164-6  
ISSN 0078-1916
- 140 Sivilrettsstatistikk 1979 Civil Judicial Statistics Sidetall 41 Pris kr 9,00  
ISBN 82-537-1165-4
- 141 Nasjonalregnskap 1968 - 1979 National Accounts Sidetall 237 Pris kr 13,00  
ISBN 82-537-1166-2
- 143 Folkemengdens bevegelse 1979 Vital Statistics and Migration Statistics Sidetall 74  
Pris kr 11,00 ISBN 82-537-1169-7 ISSN 0377-8797
- 144 Jaktstatistikk 1979 Hunting Statistics Sidetall 60 Pris kr 11,00 ISBN 82-537-1171-9  
ISSN 0550-0400
- 146 Jordbruksstatistikk 1979 Agricultural Statistics Sidetall 91 Pris kr 13,00  
ISBN 82-537-1173-5 ISSN 0078-1894
- 147 Statistikk over arkitektvirksomhet og byggeteknisk konsulentvirksomhet 1978 Statistics on  
Architectural and other Technical Services Connected with Construction Sidetall 34  
Pris kr 9,00 ISBN 82-537-1174-3
- 148 Utenrikshandel 1979 II External Trade II Sidetall 316 Pris kr 15,00 ISBN 82-537-1175-1  
ISSN 0078-1940
- 149 Statistikk over bilverksteder mv. 1978 Statistics on Car Repair Shops etc. Sidetall 32  
Pris kr 9,00 ISBN 82-537-1177-8
- 150 Kredittmarkedstatistikk Finansielle sektorbalanser 1974 - 1979 Credit Market Statistics  
Financial Sector Balance Sheets Sidetall 145 Pris kr 13,00 ISBN 82-537-1178-6
- 151 Regnskapsstatistikk 1979 Private og offentlige banker Statistics of Accounts Private and  
Public Banks Sidetall 113 Pris kr 11,00 ISBN 82-537-1179-4
- 152 L nnsstatistikk for kommunale arbeidstakere pr. 1. oktober 1979 Wage Statistics for Local  
Government Employees Sidetall 71 Pris kr 11,00 ISBN 82-537-1180-8
- 158 L nnsstatistikk for sj folk p  skip i utenriksfart Mars 1980 Wage Statistics for Seamen on  
Ships in Ocean Transport Sidetall 29 Pris kr 9,00 ISBN 82-537-1189-1
- 160 Kredittmarkedstatistikk Fordringer og gjeld overfor utlandet 1978 og 1979 Credit Market  
Statistics Foreign Assets and Liabilities Sidetall 91 Pris kr 11,00  
ISBN 82-537-1192-1

## I serien Statistiske analyser (SA):

- Nr. 36 Folkemengdens bevegelse Oversikt 1971 - 1975 Vital Statistics and Migration Statistics  
Survey Sidetall 129 Pris kr 13,00 ISBN 82-537-0835-1
- 37 Milj statistikk 1978 Naturressurser og forurensning Environmental Statistics Natural  
Resources and Pollution Sidetall 296 Pris kr 15,00 ISBN 82-537-0855-6
- 38 Oljevirkksomheten p  norsk kontinentalsokkel fram til 1977 The Oil Activities on the  
Norwegian Continental Shelf up to 1977 Sidetall 69 Pris kr 11,00 ISBN 82-537-0882-3
- 39 Bygging av frittliggende eneboliger Kostnader, materialbruk, utrustningsstandard mv.  
Construction of Detached Houses Costs, Use of Materials, Equipment Standard etc.  
Sidetall 86 Pris kr 11,00 ISBN 82-537-0964-1
- 40 Spredningen av ferieturer Staggering of Holidays Sidetall 161 Pris kr 13,00  
ISBN 82-537-0966-8
- 41 Regnskapsanalyse Dagligvarehandel Accounting Analysis Grocery Trade Sidetall 49  
Pris kr 9,00 ISBN 82-537-0981-1
- 42 Eldre i aldershjem 1977 People in Old Age Homes Sidetall 101 Pris kr 13,00  
ISBN 82-537-0997-8
- 43 Klienter i institusjoner for alkoholistsorg 1977 Clients in Institutions for Alcoholics  
Sidetall 80 Pris kr 11,00 ISBN 82-537-1099-2
- 44 L nnsstruktur og l nnsutvikling 1970 - 1977 Wage Structure and Wage Development Sidetall 75  
Pris kr 11,00 ISBN 82-537-1112-3

## I serien Samfunns konomiske studier (S S):

- Nr. 36 Konjunkturb lger fra utlandet i norsk  konomi International Cycles in Norwegian Economy  
Sidetall 141 Pris kr 13,00 ISBN 82-537-0910-2
- 37 Norske lytter- og seervaner Radio Listening and Television Viewing in Norway Sidetall 216  
Pris kr 13,00 ISBN 82-537-0931-5
- 38 Analyse av investeringsatferd Problemer, metoder og resultater Analysing Investment  
Behaviour Problems, Methods, and Results Sidetall 91 Pris kr 13,00  
ISBN 82-537-0952-8
- 39 Kvinners yrkesdeltaking i Norge Female Labour Activity in Norway Sidetall 162 Pris kr  
13,00 ISBN 82-537-0961-7

## I serien Samfunnsøkonomiske studier (SØS) (forts.)

- 40 Framskrivning av befolkningens utdanning til år 2000 Projections of the Educational Characteristics of the Population to the Year 2000 Sidetall 112 Pris kr 13,00 ISBN 82-537-0998-6
- 41 Nordmenns feriereiser Holiday Trips by Norwegians Sidetall 222 Pris kr 13,00 ISBN 82-537-0999-4
- 42 Analyse av sammenhengen mellom forbruk, inntekt og formue i norske husholdninger Analysing the Relationship between Consumption, Income and Wealth in Norwegian Households Sidetall 95 Pris kr 13,00 ISBN 82-537-1012-7
- 43 MODIS IV A Model for Economic Analysis and National Planning MODIS IV Modell for økonomisk analyse og nasjonal planlegging Sidetall 189 Pris kr 13,00 ISBN 82-537-1014-3

## I serien Artikler fra Statistisk Sentralbyrå (ART):

- Nr. 115 Bosetningsutviklingen i Norge 1960 - 1970 Population and Settlement Change in Norway 1960 - 1970 Sidetall 95 Pris kr 11,00 ISBN 82-537-0946-3
- 116 Cohabitation without Marriage in Norway Samliv uten vigsel i Norge Sidetall 30 Pris kr 9,00 ISBN 82-537-0955-2
- 117 Econometric Methods in Short-term Planning: The Norwegian Lesson Økonometriske metoder i korttidsplanleggingen: Erfaringer fra Norge Sidetall 84 Pris kr 9,00 ISBN 82-537-0963-3
- 118 Virkningen på norsk økonomi av en pause i den videre kraftutbygging Impacts on the Norwegian Economy of a Temporary Halt in the Growth of Electricity Supply Sidetall 36 Pris kr 9,00 ISBN 82-537-0984-6
- 119 Analytisk glatting av rater for første gangs giftermål Analytic Graduation of First Time Nuptiality Rates Sidetall 38 Pris kr 9,00 ISBN 82-537-1008-9
- 120 Frukbarheten i og utenfor ekteskap i Norge 1946 - 1975 Marital and Extramarital Fertility in Norway Sidetall 97 Pris kr 11,00 ISBN 82-537-1077-1
- 121 On the Causes and Effects of Non-Response Norwegian Experiences Om årsakene til og virkningene av frafall Erfaringer fra Norge Sidetall 52 Pris kr 11,00 ISBN 82-537-1107-7
- 122 REGION En modell for regional kryssløpsanalyse REGION A Model for Regional Input-Output Analysis Sidetall 61 Pris kr 11,00 ISBN 82-537-1125-5
- 123 Inntektsfordeling og konsum 1962 - 1978 Income Distribution and Consumption Sidetall 87 Pris kr 11,00 ISBN 82-537-1146-8

## I serien Rapporter fra Statistisk Sentralbyrå (RAPP) - ISSN 0332-8422

- Nr. 80/1 Energy in a Multi-Sectoral Growth Model Energi i en flersektors vekstmodell Sidetall 22 Pris kr 9,00 ISBN 82-537-1082-8
- 80/2 Totalregnskap for fiske- og fangstnæringen 1975 - 1978 Sidetall 33 Pris kr 9,00 ISBN 82-537-1080-1
- 80/3 Kvartalsserier for brukerpriser på realkapital i norske produksjonssektorer Sidetall 60 Pris kr 11,00 ISBN 82-537-1087-9
- 80/4 Consumer Demand in Norwegian Households 1973 - 1977 A Data Base for Micro-Econometrics Sidetall 130 Pris kr 13,00 ISBN 82-537-1086-0
- 80/5 Skattemodellen LOTTE Testing av framskrivningsmetoder Sidetall 30 Pris kr 9,00 ISBN 82-537-1088-7
- 80/6 Fylkesvise elektrisitetsprognoser for 1985 og 1990 En metodestudie Sidetall 56 Pris kr 11,00 ISBN 82-537-1091-7
- 80/7 Analyse av utviklingen i elektrisitetsforbruket 1978 og første halvår 1979 Sidetall 22 Pris kr 7,00 ISBN 82-537-1129-8
- 80/8 Hovedklassifiseringa i arealregnskapet Sidetall 50 Pris kr 9,00 ISBN 82-537-1104-2
- 80/9 Yrke og fødsel En undersøkelse over betydningen av kvinners yrkesaktivitet for opptreden av fosterskader Occupation and Outcome of Pregnancy Sidetall 93 Pris kr 11,00 ISBN 82-537-1111-5
- 80/10 Statistikk fra det økonomiske og medisinske informasjonssystem Alminnelige somatiske sykehus 1978 Sidetall 65 Pris kr 11,00 ISBN 82-537-1119-0
- 80/11 A Dynamic Model for Qualitative Choice Behaviour Implications for the Analysis of Labour Force Participation when the total Supply of Labour is latent En dynamisk teori for kvalitativ valghandling Implikasjoner for analyse av yrkesdeltaking når det totale tilbud av arbeid er latent Sidetall 25 Pris kr 9,00 ISBN 82-537-1152-2
- 80/12 Ressursregnskap for jern Sidetall 56 Pris kr 9,00 ISBN 82-537-1138-7
- 80/14 Import Share Functions in Input - Output Analysis Importandelsfunksjoner i kryssløpsmodeller Sidetall 41 Pris kr 9,00 ISBN 82-537-1143-3
- 80/15 Den statistiske behandlingen av oljevirkomheten Sidetall 56 Pris kr 11,00 ISBN 82-537-1150-6
- 80/16 MODIS IV Detaljerte virkningstabeller for 1978 Sidetall 261 Pris kr 15,00 ISBN 82-537-1142-5



## I serien Rapporter fra Statistisk Sentralbyrå (RAPP) (forts.) - ISSN 0332-8422

- Nr. 80/18 Dagbøker med og uten faste tidsintervaller: En sammenlikning basert på prøveundersøkelse om tidsnyttig 1979 Open and Fixed Interval Time Diaries: A Comparison Based on a Pilot Study on Time Use 1979 Sidetall 31 Pris kr 9,00 ISBN 82-537-1158-1
- 80/19 Radio- og fjernsynsundersøkelsen januar - februar 1980 Sidetall 101 Pris kr 13,00 ISBN 82-537-1155-7
- 80/20 Skatter og overføringer til private Historisk oversikt over satser mv. Årene 1969 - 1980 Sidetall 53 Pris kr 11,00 ISBN 82-537-1151-4
- 80/21 Optimal kapasitet og fastkraftpotensial i et vannkraftsystem Sidetall 36 Pris kr 9,00 ISBN 82-537-1154-9
- 80/22 Eksakte metodar for analyse av to-vegstabellar Sidetall 80 Pris kr 11,00 ISBN 82-537-1161-1
- 80/23 Tariffs in a World Trade Model An Analysis of Changing Competitiveness due to Tariff Reductions in the 1960's and 1970's Sidetall 47 Pris kr 9,00 ISBN 82-537-1163-8
- 80/24 Bestandsuavhengige giftermålsrater Sidetall 50 Pris kr 9,00 ISBN 82-537-1167-0
- 80/27 Aktuelle skattetall 1980 Current Tax Data Sidetall 43 Pris kr 9,00 ISBN 82-537-1194-8

Utvalgte publikasjoner i serien Statistisk Sentralbyrås Håndbøker (SSH)  
Selected publications in the series Manuals from the Central Bureau of Statistics (MAN)

- Nr. 9 Standard for næringsgruppering ISBN 82-537-0906-4
- " 13 Standard for handelsområder ISBN 82-537-0715-0
- " 19 Varenomenklatur for industristatistikken ISBN 82-537-0908-0
- " 23 Utsnitt om prinsipper og definisjoner i offisiell statistikk ISBN 82-537-0196-9
- " 24 Standard for gruppering av sykdommer - skader - dødsårsaker i offentlig norsk statistikk  
ISBN 82-537-0217-5
- " 26 Statistisk varefortegnelse for utenrikshandelen ISBN 82-537-1079-8
- " 27 Utsnitt om prinsipper og definisjoner i offisiell statistikk. Fra Forbruksundersøkelsen 1958
- " 28 Standard for utdanningsgruppering i offentlig norsk statistikk ISBN 82-537-0272-8
- " 30 Lov, forskrifter og overenskomst om folkeregistrering ISBN 82-537-0099-7
- " 32 Konsumprisindeksen ISBN 82-537-0775-4
- " 35 Standard for kommuneklassifisering ISBN 82-537-0465-8
- " 36 Produksjonsindeks for bergverksdrift, industri og kraftforsyning ISBN 82-537-0947-1
- " 37 13 konjunkturindikatorer - En kort oversikt ISBN 82-537-0659-6
- " 38 Internasjonal standard for varegruppering i statistikken over utenrikshandelen (SITC-Rev. 2)  
ISBN 82-537-0874-2
- " 39 Den statistiske behandlingen av oljevirkosomheten ISBN 82-537-0702-9
- " 42 Engrosprisstatistikk Engrosprisindeks Produsentprisindeks ISBN 82-537-0897-1



Pris kr 15,00

Publikasjonen utgis i kommisjon hos H. Aschehoug & Co. og  
Universitetsforlaget, Oslo, og er til salgs hos alle bokhandlere.

ISBN 82-537-1175-1  
ISSN 0078-1940