

NORGES OFFISIELLE STATISTIKK



**UTDANNINGS-  
STATISTIKK**  
**VIDEREGÅENDE SKOLER**  
**1. OKTOBER 1978**

**EDUCATIONAL STATISTICS**  
**UPPER SECONDARY SCHOOLS 1 OCTOBER 1978**

**STATISTISK SENTRALBYRÅ**  
**CENTRAL BUREAU OF STATISTICS**  
**OSLO - NORWAY**

NORGES OFFISIELLE STATISTIKK B 95



# UTDANNINGSSTATISTIKK

VIDEREGÅENDE SKOLER

1. oktober 1978

EDUCATIONAL STATISTICS

Upper Secondary Schools

1 October 1978

STATISTISK SENTRALBYRÅ  
CENTRAL BUREAU OF STATISTICS OF NORWAY  
OSLO 1979

ISBN 82-537-1085-2  
ISSN 0332-8031

## FORORD

Denne publikasjonen gir i hovedsak opplysninger om videregående skoler og om elever og lærere i disse skolene. Med videregående skoler menes skoler der flertallet av elevene er i utdanninger av ett til tre års varighet utover grunnskolen.

Fra og med 1976 ble inndelingen etter skoleslag endret som følge av innføringen av den nye loven om videregående opplæring. Dette førte bl.a. til dannelsen av et nytt skoleslag, kalt "skoler under lov om videregående opplæring", som inngår som et av skoleslagene under hovedgruppen "videregående skoler" (jfr. Skoleslag side 11). De fleste tabeller i publikasjonen gjelder denne hovedgruppen, men i et eget avsnitt er det samlet enkelte tabeller som bare omfatter elever i utdanning under lov om videregående opplæring. Det er her utdanningens art og ikke skoleslaget som er bestemmende for om en elev er medregnet eller ikke. I disse tabellene er elevene gruppert etter studieretning.

Enkelte av tabellene er tidligere offentliggjort i Statistisk ukehefte nr. 47, 1979.

I serien Norges offisielle statistikk, NOS Utdanningsstatistikk, gir Statistisk Sentralbyrå ellers ut disse publikasjonene: Grunnskoler, Universiteter og høyskoler, Vaksenopplæring og Oversikt. Førstesekretærene Eirik Solberg og Johanna Aarvik har ledet arbeidet med statistikken.

Statistisk Sentralbyrå, Oslo, 21. desember 1979

Odd Aukrust

---

Arild Jeber

## PREFACE

This publication contains mainly statistics on upper secondary schools and on pupils and teachers in these schools. Upper secondary schools are schools where most of the pupils take in education of one to three years duration after basic school.

As from 1976 the classification by type of school is not similar to previous years as a result of the new Act concerning upper secondary education. The Act has led to a new type of school, "schools under the act concerning upper secondary education" which is included in the main group "upper secondary schools" (cfr. Type of school, page 17). Most tables in the publication concern this main group, but a separate chapter at the end gives tables which only include pupils in education under the Act concerning upper secondary education. Here the type of education and not the type of school determines the inclusion of pupils. In these tables the pupils are grouped by time of study.

The Central Bureau of Statistics also issues these publications on education statistics: Primary Schools, Universities and Colleges, Adult Education and Survey.

This publication has been prepared under the supervision of Mr. Eirik Solberg and Mrs. Johanna Aarvik.

Central Bureau of Statistics, Oslo, 21 December 1979

Odd Aukrust

---

Arild Jeber

## INNHold

	Side
Figurregister .....	7
Tabellregister .....	8
Tekstdel	
1. Opplegg og gjennomføring .....	11
1.1. Grunnlag for statistikken .....	11
1.2. Omfang .....	11
1.3. Datainnsamling .....	11
2. Begrep og kjennemerker .....	11
3. Bruk av tabellene og noen hovedresultater .....	12
3.1. Bruk av tabellene .....	12
3.2. Sammenliknbarhet med andre undersøkelser .....	12
3.3. Noen hovedresultater .....	13
Tekst på engelsk .....	14
Særskilt figurdell .....	17
Særskilt tabelldel .....	21
Vedlegg	
1. Kodeliste for skoleslag .....	97
2. Kodeliste for utdanningens art .....	99
3. Melding om påbegynt utdanning. Skjema .....	101
Utkomne publikasjoner	
Tidligere utkommet innen emneområdet .....	103
Publikasjoner sendt ut fra Statistisk Sentralbyrå siden 1. juli 1978 .....	104
Utvalgte publikasjoner i serien Statistisk Sentralbyrås Håndbøker (SSH) .....	109

### Standardtegn i tabeller

- . Tall kan ikke forekomme
- .. Oppgave mangler
- Null

CONTENTS

	Page
Index of figures .....	9
Index of tables .....	10
Text	
1. Survey design .....	14
1.1. Statistical basis .....	14
1.2. Coverage .....	14
1.3. Collection of data .....	14
2. Terms and variables .....	14
3. Use of tables and some main results .....	15
3.1. Use of tables .....	15
3.2. Comparability to other surveys .....	15
3.3. Some main results .....	16
Separate figures .....	17
Separate tables .....	21
Annexes	
1. Code-list for type of school .....	97
2. Code-list for type of education .....	99
3. Report on started education. Questionnaire .....	101
Publications	
Previously issued on the subject .....	103
Publications issued by the Central Bureau of Statistics since 1 July 1978 .....	104
Selected publications in the series Manuals from the Central Bureau of Statistics (MAN) .....	109

*Explanation of Symbols in Tables*

- . Category not applicable
- .. Data not available
- Nil

## FIGUREREGISTER

	Side
1. Elever etter fagfelt. 1. oktober 1978 .....	17
2. Prosentandel kvinner blant elevene på de ulike fagfelt. 1. oktober 1978 .....	18
3. Elever etter kjønn og klassetrinn. 1. oktober 1978 .....	19
4. Prosentandel kvinner på de ulike klassetrinn 1976 - 1978 .....	19
5. Mannlige og kvinnelige elever i prosent av registrerte årskull. 1. oktober 1978 .....	20

## TABELLREGISTER

Side

## OVERSIKTSTABELLER

1. Elever etter kjønn og skoleslag. 1. oktober 1976, 1977 og 1978 .....	21
2. Skoler og lærere, etter skoleslag. 1. oktober 1977 og 1978 .....	22
3. Elever etter kjønn, klassetrinn og utdanningens art (fagfelt) 1976 - 1978 .....	23
4. Mannlige og kvinnelige elever i aldersgruppen 16-18 år i prosent av registrert årskull. Bostedsfylke. 1975 - 1978 .....	24

## ELEVER, 1. oktober 1978

5. Elever etter skoleslag. Skolefylke .....	24
6. Elever etter kjønn, klassetrinn og utdanningens art (enkeltutdanning) .....	25
7. Elever etter alder, kjønn og utdanningens art (faggruppe) .....	41
8. Elever etter bostedsfylke og skolefylke .....	46
9. Elever etter kjønn/bosted og skoleslag. Skolefylke .....	47
10. Elever etter kjønn/skolested. Bostedsfylke .....	53
11. Elever etter alder og deltidsutdanning. Bostedsfylke .....	54
12. Mannlige og kvinnelige elever i prosent av registrert årskull. Bostedsfylke .....	55
13. Elever etter kjønn, heltids-/deltidsutdanning og utdanningens art (fagfelt) .....	55
14. Elever etter skolens eierforhold, heltids-/deltidsutdanning og skoleslag .....	56

## ELEVER OG PRIVATISTER SOM AVSLUTTET EN UTDANNING, skoleåret 1977/78

15. Elever og privatister som avsluttet en utdanning, etter kjønn, utfall og skoleslag .....	57
16. Elever og privatister som avsluttet en utdanning, etter kjønn, utfall og utdanningens art (enkeltutdanning) .....	58
17. Elever og privatister som fullførte en utdanning skoleåret 1975/76, 1976/77 og 1977/78, etter kjønn og utdanningens art (faggruppe) .....	75
18. Elever og privatister som fullførte en utdanning, etter utdanningens art (fagfelt). Bostedsfylke .....	77
19. Elever og privatister som fullførte allmennfaglig studieretning (gymnasutdanning), etter kjønn/skolested. Bostedsfylke .....	78
20. Elever og privatister som fullførte allmennfaglig studieretning (gymnasutdanning), etter alder, utdanningens art (enkeltutdanning) og kjønn .....	79
21. Beståtte fag- og svenneprøver og inngåtte lærlingekontrakter, etter fag 1975 - 1978 .....	81

## SKOLER, 1. oktober 1978

22. Skoler etter skoleslag og eierforhold. Skolefylke .....	82
23. Skoler etter elevtall og skoleslag .....	84

## LÆRERE, 1. oktober 1978

24. Lærere etter hel stilling/timelærerstilling, kjønn og skoleslag. Skolefylke .....	85
25. Lærere etter stilling og skoleslag .....	89

## ELEVER UNDER LOV OM VIDEREGÅENDE OPPLÆRING, 1. oktober 1978

26. Elever etter kjønn, skoleslag og utdanningens art (studieretning) 1977 og 1978 .....	90
27. Elever etter klassetrinn, kjønn og utdanningens art (studieretning) .....	91
28. Elever etter utdanningens art (studieretning). Skolefylke .....	92
29. Elever etter alder, kjønn og utdanningens art (studieretning) .....	93
30. Elever etter skolens eierforhold. Skolefylke .....	94
31. Elever etter skolens eierforhold, heltids-/deltidsutdanning og utdanningens art (studieretning) .....	94
32. Elever som fullførte et grunnkurs 1. halvår 1978, etter om de var i utdanning (studie- retning) eller ikke 1. oktober 1978 .....	95



*INDEX OF FIGURES*

	Page
1. Pupils by field of study. 1 October 1978 .....	17
2. Percentages of females by field of study. 1 October 1978 .....	18
3. Pupils by sex and grade. 1 October 1978 .....	19
4. Percentages of females by grade 1976 - 1978 .....	19
5. Male and female pupils in per cent of registered population by age. 1 October 1978 .....	20

## INDEX OF TABLES

Page

## SURVEY TABLES

1. Pupils by sex and type of school. 1 October 1976, 1977 and 1978 .....	21
2. Schools and teachers, by type of school. 1 October 1977 and 1978 .....	22
3. Pupils by sex, grade and type of education (field of study) 1976 - 1978 .....	23
4. Male and female pupils 16-18 years old in per cent of registered population. County of residence. 1975 - 1978 .....	24

## PUPILS, 1 October 1978

5. Pupils by type of school. County of school .....	24
6. Pupils by sex, grade and type of education (programme) .....	25
7. Pupils by age, sex and type of education (programme group) .....	41
8. Pupils by county of residence and county of school .....	46
9. Pupils by sex/place of residence and type of school. County of school .....	47
10. Pupils by sex/place of school. County of residence .....	53
11. Pupils by age and full- or part-time education. County of residence .....	54
12. Male and female pupils in per cent of registered population. County of residence .....	55
13. Pupils by sex, full- or part-time education and type of education (field of study) .....	55
14. Pupils by ownership of school, full- or part-time education and type of school .....	56

## PUPILS WHO FINISHED AN EDUCATION, the school year 1977/78

15. Pupils who finished an education, by sex, result and type of school .....	57
16. Pupils who finished an education, by sex, result and type of education (programme) .....	58
17. Pupils who completed an education the school year 1975/76, 1976/77 and 1977/78, by sex and type of education (programme group) .....	75
18. Pupils who completed an education, by type of education (field of study). County of residence .....	77
19. Pupils who completed secondary general school upper stage, by sex/place of school. County of residence .....	78
20. Pupils who completed secondary general school upper stage, by age, type of education (programme) and sex .....	79
21. Journeymen's tests passed and new apprenticeships contracts, by profession 1975 - 1978 ....	81

## SCHOOLS, 1 October 1978

22. Schools by type of school and ownership. County of school .....	82
23. Schools by number of pupils and type of school .....	84

## TEACHERS, 1 October 1978

24. Full-time and part-time teachers, by sex and type of school. County of school .....	85
25. Teachers by profession and type of school .....	89

## PUPILS UNDER THE ACT CONCERNING UPPER SECONDARY EDUCATION, 1 October 1978

26. Pupils by sex, type of school and type of education (line of study) 1977 and 1978 .....	90
27. Pupils by grade, sex and type of education (line of study) .....	91
28. Pupils by type of education (line of study). County of school .....	92
29. Pupils by age, sex and type of education (line of study) .....	93
30. Pupils by ownership of school. County of school .....	94
31. Pupils by ownership of school, full- or part-time education and type of education (line of study) .....	94
32. Pupils who completed a basic course in the first half of 1978, by being in education (line of study) or not 1 October 1978 .....	95

## 1. OPPLEGG OG GJENNOMFØRING

### 1.1. Grunnlag for statistikken

Statistikken over elever i videregående skoler har siden 1974 blitt laget på grunnlag av individualoppgaver hentet inn av Statistisk Sentralbyrå direkte fra skolene eller samlet inn gjennom administrative organ (Rådet for videregående opplæring, Fylkesskolekontorene, Direktoratet for sjømenn og Landbruksdepartementet).

Lærertallene er i hovedsak hentet fra Sentralt tjenestemannsregister for skoleverket (STS), supplert med oppgaver fra Statens sentrale tjenestemannsregister (SST) og oppgaver innsendt fra enkelte skoler.

### 1.2. Omfang

Statistikken over elever pr. 1. oktober 1978 omfatter alle elever ved skoler der flertallet av elevene deltar i utdanninger som er gruppert på 10.-12. klassetrinn i Standard for utdanningsgruppering. Som felles betegnelse på disse skoleslag er nyttet videregående skoler. Siden skoleslag er bestemmende for omfanget, vil noen elever på klassetrinn 10-12 falle utenom tabellene i denne publikasjonen, fordi undervisningen gis ved utdanningsinstitusjoner klassifisert som grunnskoler eller høyskoler. På den annen side omfatter tabellene enkelte elever i høyere utdanning, når de har fått slik utdanning i en videregående skole.

I fire spesialtabeller har en tall for alle elever i utdanninger som faller inn under den nye loven om videregående opplæring, uten hensyn til hvilket skoleslag utdanningen foregår ved. Tallet på elever i disse tabellene vil naturlig nok avvike fra tallet på elever i det skoleslaget som er kalt "Skoler under lov om videregående opplæring".

Bare elever som deltar i utdanninger av en normal varighet på minst 300 undervisningstimer pr. år, er med i statistikken. For fagskoler i landbruket er elevene telt pr. 31. oktober 1978, ikke pr. 1. oktober 1978 som for andre skoleslag. En person som på tellingstidspunktet deltok i to utdanninger, blir regnet med under begge utdanningsaktivitetene.

Tallene for avsluttet utdanning gjelder skoleåret 1977-78. Også her vil en person bli telt med flere ganger dersom vedkommende har avsluttet mer enn én utdanningsaktivitet i samme skoleår.

Tallene for lærere omfatter alt undervisningspersonale i heltids- og timelærerstilling ved videregående skoler, med unntak for militære skoler.

### 1.3. Datainnsamling

Statistisk Sentralbyrå henter årlig inn oppgaver over hver enkelt elev som har påbegynt en utdanning ved videregående skoler. Oppgavene gis dels i form av elevfortegnelser for hver klasse på meldingsskjema utarbeidd av Byrået, dels på klasselister og dels i EDB-maskinlesbar form. På grunnlag av meldingene om påbegynt utdanning lager Byrået preutfylte lister som sendes til skolene for ajourføring med opplysninger om avsluttet og fortsatt utdanning. Sammen med meldingene om påbegynt utdanning danner meldingene om avsluttet og fortsatt utdanning grunnlaget for elevtabellene i publikasjonen.

Skjemaet "Melding om påbegynt utdanning" er tatt med som vedlegg 3.

## 2. BEGREP OG KJENNEMERKER

Telleenhetene - personer som deltar i eller avslutter en utdanningsaktivitet - er i tabellene karakterisert ved disse kjennemerker: Utdanningens art, klassetrinn, heltids- eller deltidsutdanning, kjønn, alder, utfall, skoleslag, skolefylke, skolens eierforhold, bostedsfylke og sammenheng mellom bosteds- og skolekommune.

Utdanningens art. Utdanningsaktivitetene er klassifisert i samsvar med Standard for utdanningsgruppering i offentlig norsk statistikk. I de fleste tabellene er utdanningene gruppert etter fagfelt og faggrupper (2. og 3. siffer i den femsifrede kode for utdanningens art). I fire spesialtabeller over elever i utdanninger som går inn under lov om videregående opplæring, er elevene gruppert etter den nye studieretningsinndelingen.

Klassetrinn. Klassetrinn bestemmes ut fra utdanningens varighet og varighet av nødvendig for- utdanning. De videregående utdanninger omfatter normalt klassetrinnene 10, 11 og 12, der klassetrinn 10 er første år etter obligatorisk niårig grunnskole. For eksempel vil ettårig grunnkurs, videregående kurs I og videregående kurs II befinne seg på henholdsvis 10., 11. og 12. klassetrinn.

Heltids- eller deltidsutdanning. Heltidsutdanninger er utdanningsaktiviteter som forutsetter at elevene er ikke-yrkesaktive eller bare delvis yrkesaktive, mens deltidsutdanninger er slike som fullt yrkesaktive kan delta i.

Alder. Alder er gitt i fylte år pr. 31. desember i skoleåret. I tabellene over avsluttet utdanninger er alderen således regnet i fylte hele år pr. 31. desember 1977, mens den i tabellene over elever pr. 1. oktober 1978 er regnet i fylte hele år pr. 31. desember 1978.

Utfall. Kjennemerket kan anta verdiene avbrutt, ikke fullført ellers, eller fullført. En person regnes å ha fullført en utdanningsaktivitet når skolen har utstedt vitnemål eller på annen måte har godtgjort at han har oppfylt de krav som stilles for gjennomføring av vedkommende utdanning. Elever som slutter før eksamen eller som avbryter sin deltaking i en utdanningsaktivitet før de oppsatte minstekrav til deltaking i undervisningen er oppfylt, er gruppert under avbrutt. Under ikke fullført ellers har en gruppert elever og privatister som stryker til eksamen, som må gå opp til ny eller utsatt prøve eller som trekker seg under eksamen.

Skoleslag. Ved gruppering av elevene etter skoleslag, nyttes den inndeling av utdannings- institusjonene som er fastlagt i Standard for næringsgruppering. Inndeling etter skoleslag er endret som følge av den nye lov om videregående opplæring. Det tidligere gymnas og størstedelen av fag- og yrkesskolene inngår nå i en utvidet gruppe kalt "Skoler under lov om videregående opplæring". Dette er skoler der flertallet av elevene er i utdanninger som faller inn under denne loven. De andre videregående skolene er gruppert under folkehøgskoler (som tidligere), skoler for helsestell og so- sialt arbeid, fagskoler for landbruket og videregående skoler ellers (se vedlegg 1).

Bosted. Eleven er regnet å ha sitt bosted i den kommune der vedkommende ifølge folkeregis- teret er registrert som bosatt. Regelen er at ugifte elever er regnet som bosatt i foreldrenes (fore- sattes) bolig, mens gifte elever er regnet som bosatt i ektefellenes felles bolig.

Engelsk omsetting av skoleslag og utdanningens art er tatt med som vedlegg 1 og 2.

### 3. BRUK AV TABELLENE OG NOEN HOVEDRESULTATER

#### 3.1. Bruk av tabellene

Tabelldelen i publikasjonen er i det vesentlige beholdt i samme form som året før. Av nye tabeller kan det nevnes at det i tabell 32 er tatt inn tall som viser elevenes overganger fra ut- danningsaktivitet 1. halvår 1978 til ny utdanning pr. 1. oktober 1978.

Ved bruken av tabellene er det viktig å være oppmerksom på forskjellen i innhold av begrepene utdanningens art og skoleslag. Siden skoleslaggrupperingen bestemmes ut fra hvilke utdanninger fler- tallet av elevene ved skolene er i, vil elevtallene for et bestemt skoleslag også kunne omfatte elever i utdanninger en vanligvis ikke forbinder med skoleslaget. For eksempel gis det høgskoleutdanning ved enkelte videregående skoler. På den annen side gis det også videregående utdanning (klassetrinn 10-12) ved andre skoler enn videregående skoler. Brukere av tabellene som er interessert i det totale elev- tall ved utdanninger på klassetrinn 10-12, vil kunne finne dette i NOS-publikasjonen Utdanningsstati- stikk - Oversikt, som omfatter både grunnskoler, videregående skoler og universiteter og høgskoler.

#### 3.2. Sammenliknbarhet med andre undersøkelser

I publikasjonene "Videregående skoler" 1976 og 1977 er det gjort rede for vesentlige mangler ved statistikken på grunn av mangelfull innrapportering fra Oslokolene. Disse mangler er nå rettet opp, og i denne publikasjonen er det tatt inn reviderte hovedtall for 1976 og 1977 som skal være sam- menliknbare med tallene for 1978.

Tallet på elever i 1976 i gruppen "Skoler for estetiske fag" er ikke sammenliknbart med senere år. Dette skyldes at Kunst- og håndverkskolene i Oslo og Bergen fra og med 1977 grupperes som høgskoler, mot tidligere som videregående skoler. Ved henvendelse til Statistisk Sentralbyrå vil det være mulig å få mer detaljerte opplysninger fra statistikkårgangene for 1976 og 1977.

### 3.3. Noen hovedresultater

Statistikken for videregående skoler viser at det var 173 640 elever ved 969 videregående skoler i landet 1. oktober 1978, mot 164 121 elever året før. Nesten hele økningen på 9 519 elever falt på gruppen skoler under lov om videregående opplæring, hvor elevtallet var 147 301 1. oktober 1978 mot 139 015 året før.

En fordeling av elevene etter kjønn viser at det i 1978 var 87 490 kvinner mot 86 140 menn ved videregående skoler. Dette er første gang kvinnene er i flertall i videregående skoler.

I hele 17 av landets fylker (bostedsfylker) var elevandelen i aldersgruppen 16-18 år høyere for kvinner enn for menn. Samlet viser statistikken at elevandelen i aldersgruppen 16-18 år var høyest i Akershus med 67,9 prosent. Lavest elevandel i tilsvarende aldersgruppe hadde Finnmark med 50,8 prosent.

Over 13 prosent av elevene i videregående skoler gikk på skole utenom bostedsfylket. Høyest andel elever på skole i annet fylke hadde Akershus med 25,2 prosent, mens Oslo hadde lavest andel med 6,4 prosent.

Antall elever i utdanning som går inn under lov om videregående opplæring var 143 434 pr. 1. oktober 1978, mot 136 914 året før. Her må en presisere at ingen elever i voksenopplæringskurs er medregnet i tallet på elever under lov om videregående opplæring.

Statistikken over avsluttet utdanning viser blant annet at 19 995 elever og privatister tok examen artium eller økonomisk gymnas skoleåret 1977/78 mot 19 811 året før. Av disse utgjorde kvinner 53,7 prosent i 1977/78 mot 52,7 prosent året før. Av 38 674 elever som fullførte et grunnkurs<sup>1)</sup> (ved utdanning under lov om videregående opplæring) i første halvår 1978, var det 44,1 prosent som var i utdanning 1. oktober 1978. 43,6 prosent av de som fullførte ettårig eller kortere kurs gikk videre i utdanning, mot 53 prosent av de som fullførte toårig grunnkurs.

Ved de videregående skolene utenom befallsskolene var det i alt 19 750 lærere 1. oktober 1978, av dette var 6 233 i timelærerstilling. Kvinnenes andel av alle lærere var 32,7 prosent, mens de utgjorde 50,3 prosent av timelærerstillingene.

1) Et grunnkurs gir en første opplæring i et fagområde. Kursene kan være halvårige, ett-årige eller to-årige, og kan normalt søkes etter grunnskole. De to-årige grunnkursene gir en kompetanse som tilsvarer en ett-årig allmennutdanning og en ett-årig yrkesutdanning.

## 1. SURVEY DESIGN

### 1.1. Statistical basis

The statistics on pupils in the upper secondary schools are since 1974 based on individual data collected directly from schools or from school authorities which compile data on pupils for administrative purposes.

The data about teachers are basically collected from two administrative registers with data on public schools and supplied with a summary questionnaire from other schools.

### 1.2. Coverage

The statistics on pupils per 1 October 1978 mainly include all pupils at schools where most of the pupils participate in educational activities at grades 10-12 (upper secondary schools). Since type of school determines the coverage, some pupils at these grades will not be included in the statistics due to the fact that they have received their instruction at schools classified either as primary schools or as colleges. On the other hand some pupils getting higher education at upper secondary schools will be included in these statistics. Four special tables comprise all pupils within educational fields affected by the new Act concerning upper secondary education regardless of type of school. Therefore the number of pupils in these tables differs from the total number of pupils in the type of school called "Schools under the Act concerning upper secondary education".

The statistics include all pupils who have taken part in an educational activity of the normal minimum duration of at least 300 lessons a year. For vocational schools in agriculture the figures refer to 31 October 1978, not 1 October 1978 as for the rest of the schools. A person who attended two educational activities simultaneously will be counted twice.

The figures for finished education relate to the school year 1977/78. A person with more than one completed educational activity in the same school year is counted twice.

The figures for teachers include all teachers in full-time and part-time posts at secondary schools with exception of military schools.

### 1.3. Collection of data

The Central Bureau of Statistics annually collects data on each pupil who has started an education at upper secondary schools. Based on the reports on started education the Bureau makes pre-filled lists which are sent to the schools for updating. The reports on started education and the reports on finished and continuing education are the basis of the tables on pupils in the publication.

In annex 3 is added the questionnaire "Report on started education".

## 2. TERMS AND VARIABLES

The statistical units - persons who take part in or finish an educational activity - have in the tables been classified according to the following characteristics: Type of education, grade, full-time or part-time education, sex, age, result, type of school, county of school, ownership of the school, county of residence and relations between municipality of residence and municipality of school.

Type of education. The educational activities are defined and classified in accordance with the Norwegian Standard Classification of Education. In most of the tables the educational activities are classified by field of study and programme group (2. and 3. digit in the code for type of education). In four special tables on pupils in educational activities affected by the Act concerning upper secondary education, the pupils are grouped by the new division into study branches.

Grade. Grade is determined by the duration of the educational activity concerned and the duration of necessary previous education. The instruction given at folk high schools, secondary schools and vocational schools will normally take place at grades 10, 11 and 12, where grade 10 means the first year after nine year at compulsory primary school.

Full-time or part-time education. Full-time education comprises educational activities which presuppose that pupils are not or only partly gainfully employed, while part-time activities are those in which persons in full employment can engage.

Age. Age is calculated as per 31 December in the school year. In the tables for finished education the age therefore is measured per 31 December 1977, while in the tables for pupils 1 October 1978 the age is measured per 31 December 1978.

Result. The criterion may be one of the following: Schooling not completed, examination not passed, or completed. A person is considered to have completed an educational activity if the institution concerned has issued a diploma or otherwise certified that he or she has satisfied the requirements laid down for the course in question. Pupils who withdrew before their examination or who ceased to participate in an educational activity before satisfying the minimum requirements laid down for participation in such an activity are counted under Schooling not completed. Under Examination not passed have been classified regular pupils and "privatists" who failed their examination, who had to sit again in single subjects, who were allowed to sit later, or who withdrew while the examination was in progress.

Type of school. In classifying pupils by the type of school at which they were enrolled, the system adopted in the Norwegian Standard Industrial Classification has been followed.

Classification by type of school has been altered according to the new Act of continuing education. The previous "gymnas" and most of the previous vocational school are now parts of an extended group called "Schools under the Act concerning upper secondary education". These are schools where the majority of the pupils are doing education covered by this Act. Other continuing schools are grouped under folk high schools (as earlier), schools for health and social services, agricultural schools and other upper secondary schools (see annex 1).

Place of residence. The pupils are counted as resident in the municipality where they are registered according to the population registers.

English translation of types of schools and education is given as annexes 1 and 2.

### 3. USE OF TABLES AND SOME MAIN RESULTS

#### 3.1. Use of tables

The table section is almost similar to the 1977 publication. In addition this publication has a table (table 32) on pupils who had completed an educational activity in the first half of 1978 and who had taken up another educational activity per 1 October 1978.

One should take special notice of the difference of meaning in the terms "type of education" and "type of school". Since the type of schools is determined by the education at the schools with the majority of pupils, the number of pupils at a special type of school may include pupils in educational activities which are seldom connected with that type of school. It happens, for instance, that education normally taken at colleges are given in an upper secondary school. On the other hand education at grades 10-12 are given at other schools than upper secondary schools. Users of tables who are interested in the total number of pupils at grades 10-12 are referred to a NOS publication called "Education Statistics - Survey" which includes both the basic schools, upper secondary schools and colleges.

#### 3.2. Comparability to other surveys

Lack of individual data from the upper secondary schools in Oslo in the years 1976 and 1977 makes it difficult to compare publication from these years to other publications. The statistics have now been corrected for this lack of data. This publication gives revised main figures for 1976 and 1977 which can be compared with the figures for 1978.

Schools of applied arts in Oslo and Bergen are grouped under colleges as from 1977, but were grouped under upper secondary schools in 1976. This involves that the number of pupils at the type of school called "Schools for fine and applied arts programmes" are not comparable to the 1976 figures.

### 3.3. Some main results

The statistics on pupils at upper secondary schools show a total of 173 640 pupils at 969 such schools in the country 1 October 1978 and 164 121 the year before. The increase of 9 519 pupils is mostly assigned to schools under the Act concerning upper secondary education. At these schools there were 147 301 pupils per 1 October 1978 and 139 015 pupils the year before.

In 1978 there were 87 490 girls and 86 140 boys at upper secondary schools. This is the first record of more girls than boys in these schools.

In 17 of the counties there is a higher percentage of females than males in the group 16-18 years of age. The statistics show that the percentage of pupils in the group 16-18 years was highest in Akershus with 67.9 per cent. Finnmark were lowest with 50.8 per cent.

More than 20 per cent of the pupils in upper secondary schools got an education outside their county of residence. The highest percentage had Akershus with 25.2 per cent, while Oslo had the lowest one with 6.4 per cent.

Figures on pupils by type of education show that 143 434 pupils were under the Act concerning upper secondary education 1 October 1978 and 136 914 in 1977. It should be noted that pupils in adult education are not included in these figures.

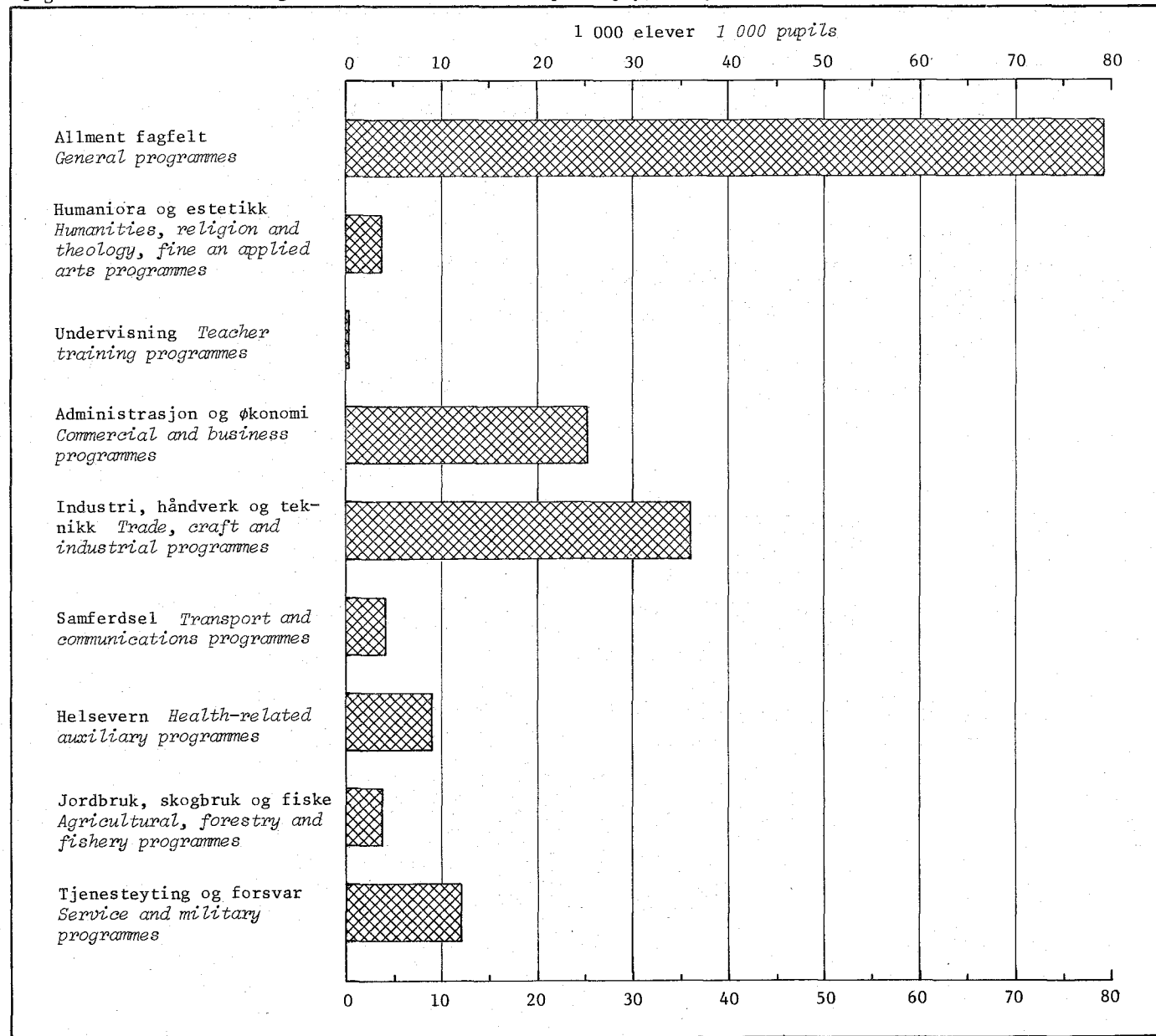
In the statistics on finished education the figures of completed examination of secondary general education, higher stage, show that 19 995 pupils passed this examination the school year 1977/78 and 19 811 the year before. The share of females was 53.7 per cent in 1977/78 and 52.7 per cent the year before. 38 674 pupils completed a basic course<sup>1)</sup> under the act concerning upper secondary schools in the first half of 1978. 44.1 per cent of these were in other education 1 October 1978. Of pupils under education 85.3 per cent went on in education covered by the Act. Of the pupils who completed a one-year or shorter basic course 43.6 per cent went on in education compared to 53 per cent of the pupils who completed a two year basic course.

At the upper secondary schools, except the military schools, there were 19 700 teachers per 1 October 1978 of whom 6 233 worked part-time. Of all teachers 32.7 per cent were females, and approximately one half of the part-time teachers were females.

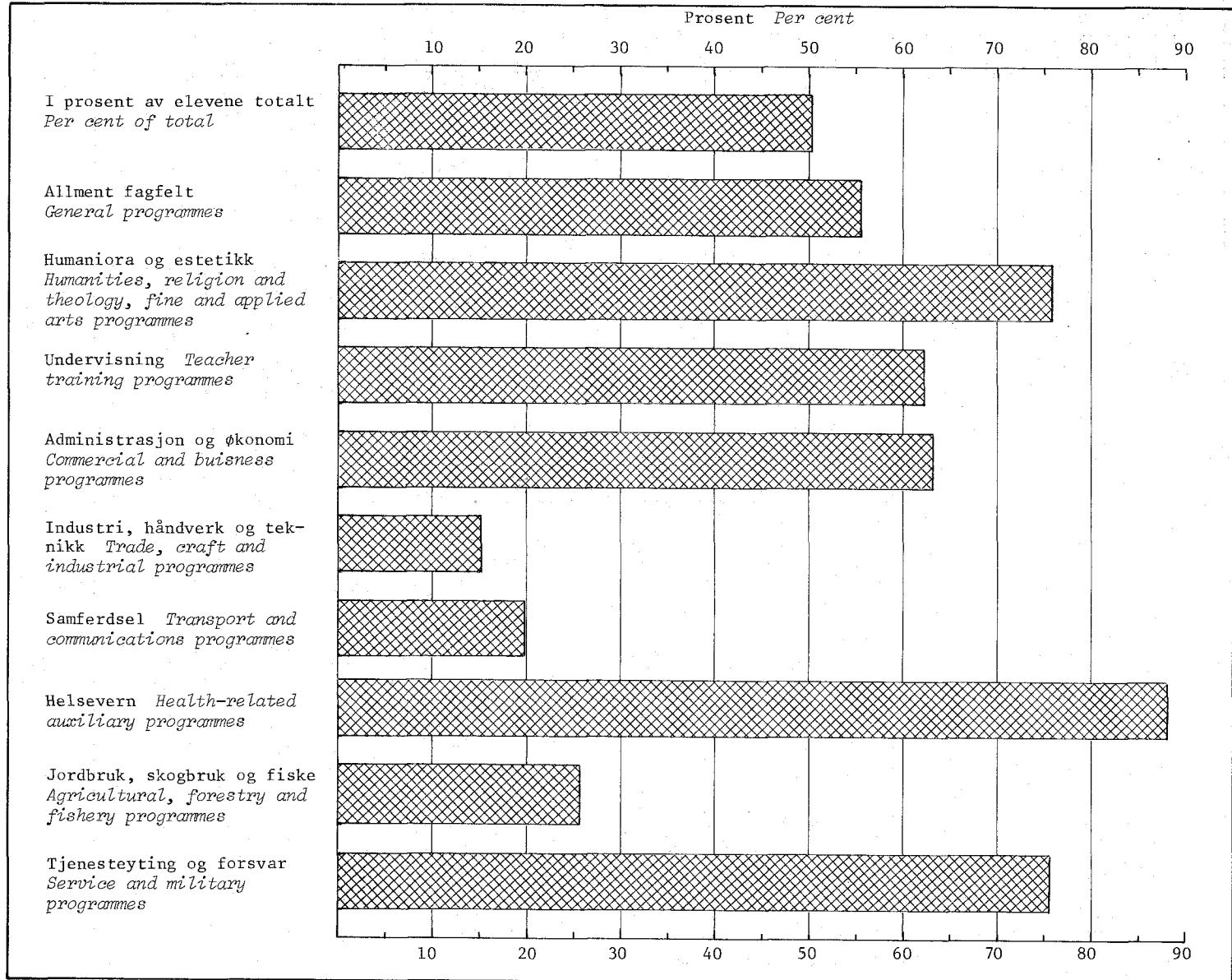
1) A basic course gives the first, basic training in a special field. The duration is half a year, one year or two years, and pupils who have finished compulsory school can normally start a basic course. The two-year courses give a competence similar to a one-year course in general subjects and a one-year course in vocational subjects.



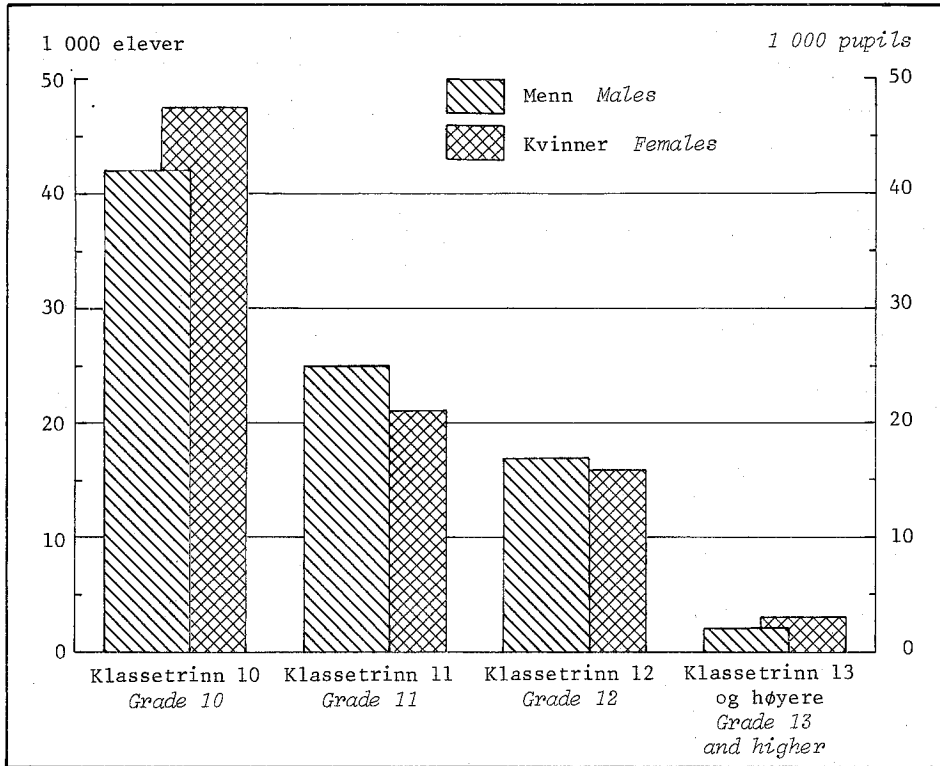
Figur 1. Elever etter fagfelt. 1. oktober 1978 *Pupils by field of study. 1 October 1978*



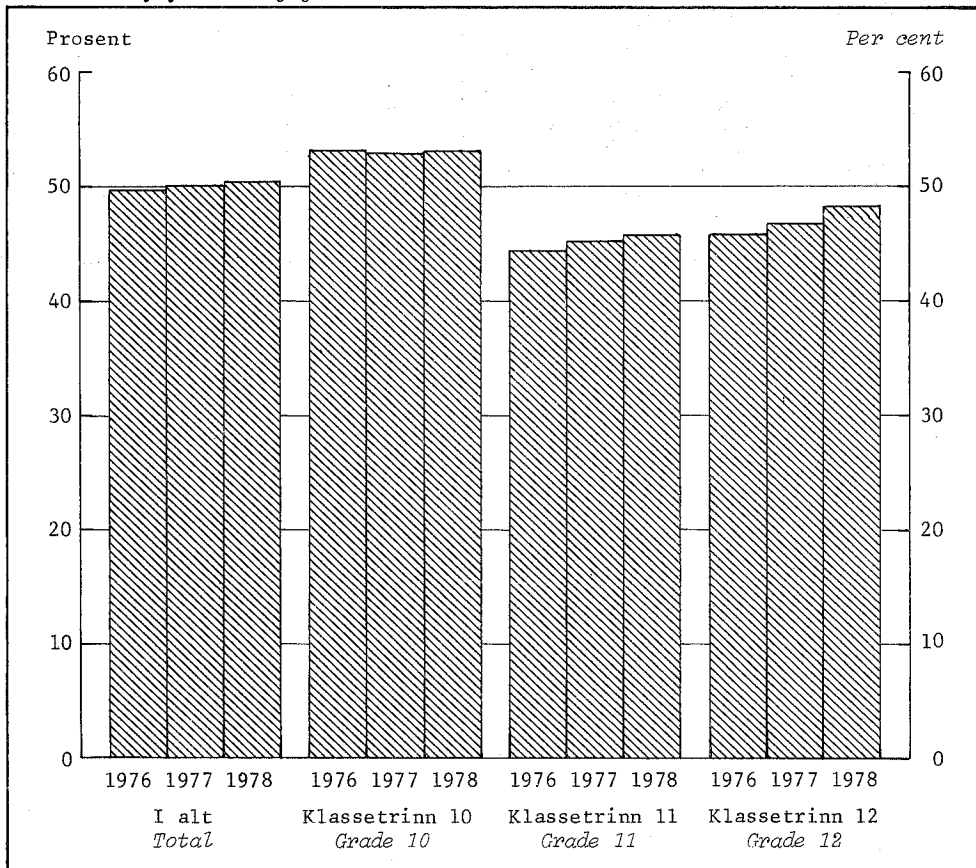
Figur 2. Prosentandel kvinner blant elevene på de ulike fagfelt. 1. oktober 1978 *Percentage of females by field of study. 1 October 1978*



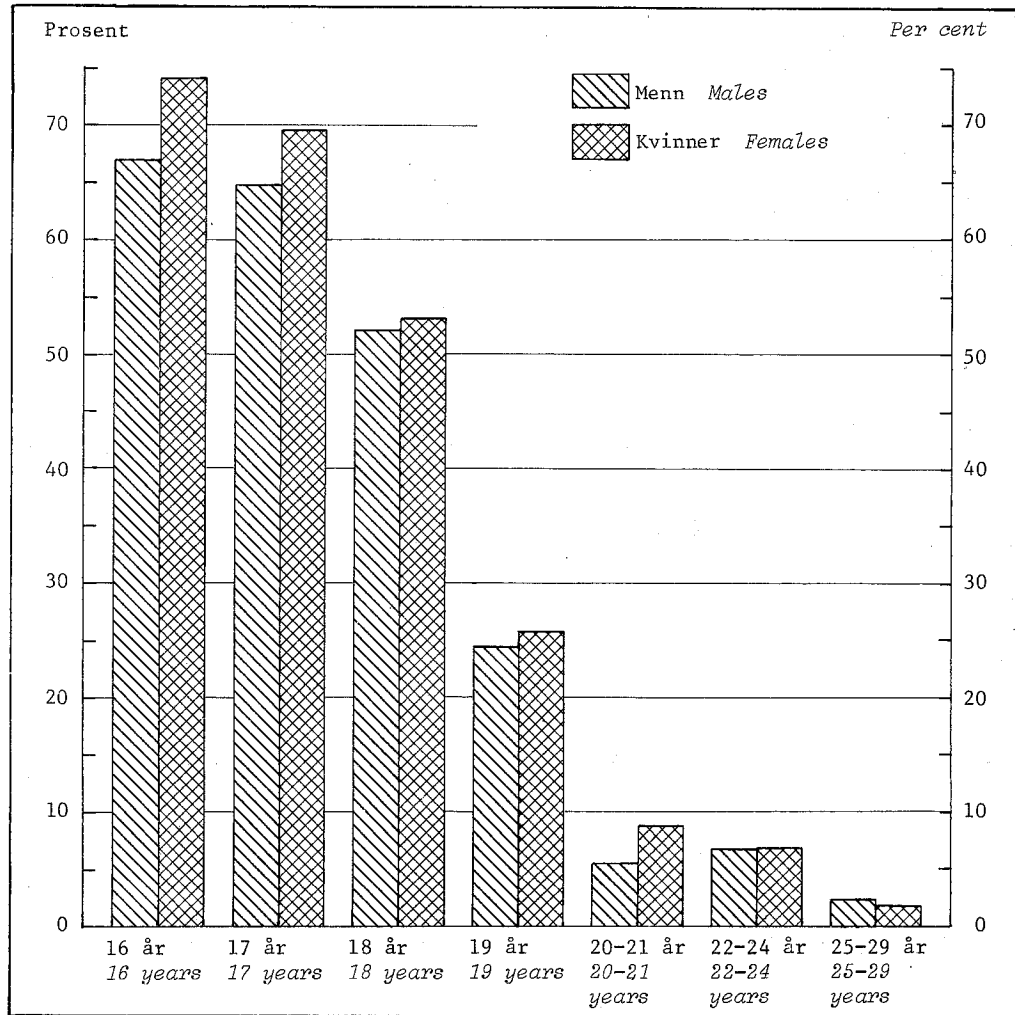
Figur 3. Elever etter kjønn og klasstrinn. 1. oktober 1978 *Pupils by sex and grade. 1 October 1978*



Figur 4. Prosentandel kvinner på de ulike klasstrinn 1976-1978 *Percentages of females by grade 1976-1978*



Figur 5. Mannlige og kvinnelige elever i prosent av registrerte årskull. 1. oktober 1978 *Male and female pupils in per cent of registered population by age. 1 October 1978*



Tabell 1. Elever etter kjønn og skoleslag. 1. oktober 1976, 1977 og 1978 *Pupils by sex and type of school. 1 October 1976, 1977 and 1978*

Skoleslag <sup>1)</sup> Type of school <sup>1)</sup>	I alt <i>Total</i>			Menn <i>Males</i>			Kvinner <i>Females</i>		
	1976	1977	1978	1976	1977	1978	1976	1977	1978
Elever i alt <i>Pupils, total</i> .....	156 269	164 121	173 640	78 764	81 863	86 150	77 505	82 258	87 490
Skoler under lov om videregående opplæring .....	131 301	139 015	147 301	68 045	71 433	75 310	63 256	67 582	71 991
Av dette <i>Of which</i>									
Allment fagfelt									
General programmes ....	66 877	69 513	71 478	32 060	32 861	33 331	34 817	36 652	38 147
Humaniora og estetikk <i>Humanities, religion and theologi, fine and applied arts</i> .....	1 783	2 398	2 613	343	385	417	1 440	2 013	2 196
Undervisning <i>Teacher training programmes</i> ...	12	58	132	-	1	1	12	57	131
Administrasjon og økonomi <i>Commercial and business programmes</i> ...	20 522	21 696	23 866	7 671	7 785	8 273	12 851	13 911	15 593
Industri, håndverk og teknikk <i>Trade, craft and industrial programmes</i> .....	29 665	31 755	34 396	24 379	26 522	28 980	5 286	5 233	5 416
Samferdsel <i>Transport and communications programmes</i> .....	2 445	2 640	2 892	2 206	2 380	2 587	239	260	305
Helsevern <i>Health-related auxiliary programmes</i> .....	736	1 051	1 216	19	24	49	717	1 027	1 167
Jordbruk, skogbruk og fiske <i>Agricultural, forestry and fishery programmes</i> .....	121	123	106	119	123	92	2	-	14
Tjenesteyting og forsvar <i>Service and military programmes</i> .....	9 140	9 781	10 602	1 248	1 352	1 580	7 892	8 429	9 022
Folkeshøgskoler .....	7 794	7 500	7 581	1 915	1 773	1 857	5 879	5 727	5 724
Skoler for helsestell og sosialt arbeid .....	6 470	7 335	7 821	793	906	1 018	5 677	6 429	6 803
Hjelpepleierskoler .....	1 365	2 126	2 271	72	103	148	1 293	2 023	2 123
Sykepleierskoler .....	4 623	4 820	5 126	613	703	745	4 010	4 117	4 381
Andre skoler for helsestell og sosialt arbeid .	482	389	424	108	100	125	374	289	299
Fagskoler for landbruket ..	3 717	3 768	3 849	2 919	2 932	2 871	798	836	978
Landbruksskoler .....	2 951	3 005	3 098	2 310	2 331	2 318	641	674	780
Hagebruks- og gartner-skoler .....	345	342	370	199	192	190	146	150	180
Skogbruksskoler .....	316	305	296	309	299	291	7	6	5
Andre fagskoler for landbruket .....	105	116	85	101	110	72	4	6	13
Videregående skoler ellers	6 987	6 503	7 035	5 092	4 819	5 050	1 895	1 684	1 985
Skoler for estetiske fag	1 010	698 <sup>2)</sup>	733	401	317 <sup>2)</sup>	325	609	381 <sup>2)</sup>	408
Skoler for administrasjon og økonomi .....	1 544	1 311	1 371	1 226	981	978	318	330	393
Skoler for håndverk og industri .....	464	293	292	172	217	212	292	76	80
Skoler for transport og kommunikasjon .....	1 259	1 552	1 858	1 012	1 096	1 274	247	456	584
Skoler for sivile tryggingsfag .....	467	541	529	424	504	495	43	37	34
Befalsskoler .....	1 582	1 458	1 445	1 576	1 422	1 426	6	36	19
Andre videregående skoler	661	650	860	281	282	384	380	368	476

1) For engelsk omsetting av skoleslag, se vedlegg 1, side 97. 2) Nedgangen i elevtallet fra 1976 til 1977 skyldes at kunst- og håndverksskolene i Oslo og Bergen grupperes under høgskoler fra og med 1977.  
 1) For English translation of type of school, see annex 1, page 97. 2) The falling in the figures from 1976 to 1977 is due to the fact that the schools of applied arts in Oslo and Bergen are grouped under colleges as from 1977.

Tabell 2. Skoler og lærere, etter skoleslag. 1. oktober 1977 og 1978 *Schools and teachers, by type of school. 1 October 1977 and 1978*

Skoleslag <sup>1)</sup> Type of school <sup>1)</sup>	Skoler Schools		Lærere <i>Teachers</i>							
			I alt Total		Prosentandel kvinner <i>The percentage of females</i>		Hel stilling <i>Full-time teachers</i>		Timelærer- stilling <i>Part-time teachers</i>	
	1977	1978	1977	1978	1977	1978	1977	1978	1977	1978
I alt <i>Total</i> .....	961	969	18 451	19 750	32,5	32,7	12 229	13 517	6 222	6 233
Skoler under lov om videregående opplæring ....	623	619	13 661	15 020	30,4	30,8	10 270	11 424	3 391	3 596
Folkehøgskoler .....	86	87	987	977	41,1	40,7	642	656	345	321
Skoler for helsestell og sosialt arbeid .....	89	92	2 020	2 078	58,0	58,1	483	577	1 537	1 501
Hjelpepleierskoler .....	50	53	426	438	71,2	72,1	113	160	313	278
Sykepleierskoler .....	29	30	1 428	1 482	55,6	55,3	324	365	1 104	1 117
Andre skoler for helse- stell og sosialt arbeid .	10	9	166	158	45,8	44,9	46	52	120	106
Fagskoler for landbruket ..	59	63	457	469	2,2	3,0	418	420	39	49
Landbruksskoler .....	40	43	345	352	2,0	2,9	314	310	31	42
Hagebruks- og gartner- skoler .....	7	7	43	43	4,7	4,9	35	39	8	4
Skogbruksskoler .....	8	9	53	55	-	-	53	53	-	2
Andre fagskoler for landbruket .....	4	4	16	19	6,3	10,5	16	18	-	1
Videregående skoler ellers	104	108	1 326	1 206	18,0	18,2	416	440	910	766
Skoler for estetiske fag	15	16	350	351	35,1	32,2	92	101	258	250
Skoler for administrasjon og økonomi .....	21	23	404	237	8,2	8,9	63	63	341	174
Skoler for håndverk og industri .....	6	6	22	20	9,1	10,0	22	20	-	-
Skoler for transport og kommunikasjon .....	20	20	321	329	11,8	11,9	173	173	148	156
Skoler for sivile tryggingsfag .....	4	4	37	35	2,7	8,6	16	17	21	18
Befalsskoler .....	21	19	..	..	..	..	..	..	..	..
Andre videregående skoler	17	20	192	234	22,4	17,9	50	66	142	168

1) For engelsk omsetting av skoleslag, se vedlegg 1, side 97.

1) For English translation of type of school, see annex 1, page 97.

Tabell 3. Elever etter kjønn, klassetrinn og utdanningens art (fagfelt) 1976 - 1978 *Pupils by sex, grade and type of education (field of study) 1976 - 1978*

Klassetrinn og utdanningens art <sup>1)</sup> <i>Grade and type of education<sup>1)</sup></i>	I alt <i>Total</i>			Prosentandel kvinner <i>The percentage of females</i>		
	1976	1977	1978	1976	1977	1978
Alle klassetrinn <i>All grades</i> .....	156 269	164 121	173 640	49,6	50,1	50,4
1. Allment fagfelt .....	74 740	77 041	79 041	54,5	55,0	55,5
2. Humaniora og estetikk .....	2 928	3 267	3 758	72,3	76,3	75,8
3. Undervisning .....	295	301	452	60,7	65,8	62,4
4. Administrasjon og økonomi .....	22 187	23 062	25 297	59,7	61,9	63,3
5. Industri, håndverk og teknikk .....	31 337	33 140	36 003	17,9	16,1	15,4
6. Samferdsel .....	3 213	3 725	4 126	12,3	18,3	19,8
7. Helsevern .....	7 206	8 386	9 037	88,7	88,9	88,2
8. Jordbruk, skogbruk og fiske .....	3 712	3 767	3 804	21,1	22,0	25,6
9. Tjenesteyting og forsvar .....	10 651	11 432	12 122	75,5	75,2	75,6
 Klassetrinn 9 og lavere <i>Grade 9 and under</i> .....	 160	 80	 85	 26,3	 2,5	 7,1
1. Allment fagfelt .....	160	80	85	26,3	2,5	7,1
 Klassetrinn 10 <i>Grade 10</i> .....	 82 286	 86 311	 89 569	 52,8	 52,9	 53,1
1. Allment fagfelt .....	31 181	31 382	31 293	58,6	58,9	59,3
2. Humaniora og estetikk .....	1 660	2 059	2 355	81,6	85,4	84,9
3. Undervisning .....	19	16	19	100,0	100,0	94,7
4. Administrasjon og økonomi .....	13 596	13 604	14 273	69,3	71,7	73,3
5. Industri, håndverk og teknikk .....	22 277	23 604	25 125	19,9	17,3	16,7
6. Samferdsel .....	955	1 431	1 634	20,1	38,7	39,9
7. Helsevern .....	2 016	2 987	3 226	95,3	95,6	93,5
8. Jordbruk, skogbruk og fiske .....	1 247	1 429	1 377	26,2	27,1	31,7
9. Tjenesteyting og forsvar .....	9 335	9 799	10 267	80,7	79,8	80,2
 Klassetrinn 11 .....	 40 347	 43 160	 46 168	 44,1	 45,5	 45,7
1. Allment fagfelt .....	22 645	23 464	24 444	51,9	52,9	52,9
2. Humaniora og estetikk .....	592	592	663	70,9	74,7	74,5
3. Undervisning .....	53	68	183	22,6	45,6	64,5
4. Administrasjon og økonomi .....	4 069	4 684	5 375	55,5	56,0	58,6
5. Industri, håndverk og teknikk .....	6 576	7 436	8 135	11,3	13,8	13,3
6. Samferdsel .....	1 373	1 378	1 565	13,4	8,8	9,9
7. Helsevern .....	1 833	2 183	2 155	85,4	86,1	85,8
8. Jordbruk, skogbruk og fiske .....	2 289	2 143	2 235	19,4	19,6	22,6
9. Tjenesteyting og forsvar .....	917	1 212	1 413	43,9	55,3	56,1
 Klassetrinn 12 .....	 28 497	 29 618	 32 668	 45,8	 46,8	 48,4
1. Allment fagfelt .....	20 754	22 115	23 219	51,5	52,0	53,3
2. Humaniora og estetikk .....	277	154	164	61,7	56,5	55,5
3. Undervisning .....	31	70	105	100,0	95,7	75,2
4. Administrasjon og økonomi .....	2 698	2 695	3 530	16,9	23,1	32,2
5. Industri, håndverk og teknikk .....	2 085	1 970	2 561	7,8	8,4	8,6
6. Samferdsel .....	449	493	483	2,2	-	0,6
7. Helsevern .....	1 662	1 593	2 044	85,3	83,2	85,2
8. Jordbruk, skogbruk og fiske .....	176	195	192	6,8	10,8	17,2
9. Tjenesteyting og forsvar .....	365	333	370	27,7	23,7	34,1
 Klassetrinn 13 og høyere <i>Grade 13 and higher</i> .....	 4 979	 4 952	 5 150	 63,5	 61,6	 59,0
2. Humaniora og estetikk .....	399	462	576	43,1	44,4	45,8
3. Undervisning .....	192	147	145	60,9	57,1	46,2
4. Administrasjon og økonomi .....	1 824	2 079	2 119	60,3	60,9	59,5
5. Industri, håndverk og teknikk .....	399	130	182	66,2	51,5	35,2
6. Samferdsel .....	436	423	444	2,3	1,4	1,8
7. Helsevern .....	1 695	1 623	1 612	87,9	85,9	84,6
9. Tjenesteyting og forsvar .....	34	88	72	23,5	31,8	20,8

1) For engelsk omsetting av utdanningens art, se vedlegg 2, side 99.

1) For English translation of type of education, see annex 2, page 99.

Tabell 4. Mannlige og kvinnelige elever i aldersgruppen 16-18 år i prosent av registrert årskull. Bostedsfylke. 1975 - 1978 *Male and female pupils 16-18 years old in per cent of registered population. County of residence. 1975 - 1978*

Bostedsfylke <i>County of residence</i>	Menn <i>Males</i>				Kvinner <i>Females</i>			
	16-18-åringer i prosent av registrert årskull <i>Pupils 16-18 years old in per cent of registered population</i>				16-18-åringer i prosent av registrert årskull			
	1975	1976	1977	1978	1975	1976	1977	1978
Hele landet <i>The whole country</i>	54,2	56,9	59,0	61,2	56,0	59,8	62,2	65,4
Østfold	54,0	59,2	59,0	60,6	54,0	58,2	61,5	66,3
Akershus	60,9	63,8	65,5	66,7	61,8	64,7	66,4	69,1
Oslo	62,0	61,9	64,6	68,1	61,4	62,1	64,2	66,7
Hedmark	56,3	58,9	59,4	60,6	59,5	63,9	64,5	69,2
Oppland	51,8	59,0	63,5	65,7	54,4	61,4	65,0	69,8
Buskerud	52,7	53,9	55,6	57,4	54,3	57,3	59,9	62,8
Vestfold	54,7	57,0	59,3	63,3	55,5	59,2	62,5	66,3
Telemark	52,5	53,5	58,5	62,7	54,2	56,9	58,5	62,6
Aust-Agder	58,0	63,3	63,6	65,6	55,9	61,7	62,3	66,5
Vest-Agder	56,5	62,0	66,1	67,0	61,4	63,2	66,7	68,3
Rogaland	54,0	57,2	61,9	63,0	54,4	59,2	63,0	64,8
Hordaland	54,2	56,8	58,6	61,7	54,7	59,9	60,5	64,1
Sogn og Fjordane	55,4	55,9	57,5	58,8	60,2	63,6	64,2	67,0
Møre og Romsdal	47,4	51,3	51,5	54,2	55,2	59,8	60,8	65,1
Sør-Trøndelag	55,0	57,1	59,5	61,2	56,3	58,2	63,1	65,6
Nord-Trøndelag	54,9	57,9	60,3	61,7	56,9	64,6	65,8	68,7
Nordland	48,3	50,1	52,3	54,5	50,6	54,5	57,5	61,2
Troms	47,1	47,4	48,1	49,2	48,5	52,2	53,9	58,5
Finmark	41,7	41,5	44,7	46,6	42,7	45,4	51,0	55,2

Tabell 5. Elever etter skoleslag. Skolefylke. 1. oktober 1978 *Pupils by type of school. County of school. 1 October 1978*

Skolefylke <i>County of school</i>	I alt <i>Total</i>	Skoler under lov om videregående opplæring <i>Schools under the Act concerning upper secondary education</i>	Folke- høg- skoler <i>Folk high schools</i>	Skoler for helsestell og sosialt arbeid <i>Schools of health and social ser- vices</i>	Fagskoler for landbruket <i>Vocational schools for agri- culture</i>	Videregående skoler ellers <i>Other upper secondary schools</i>
I alt <i>Total</i>	173 640	147 301	7 581	7 821	3 849	7 088
Prosent <i>Per cent</i>	100,0	84,8	4,4	4,5	2,2	4,1
Østfold	8 971	7 902	407	344	318	-
Akershus	13 783	12 743	320	326	85	309
Oslo	23 141	18 277	133	2 148	98	2 485
Hedmark	7 281	5 945	539	314	438	45
Oppland	8 349	7 052	532	193	245	327
Buskerud	8 539	7 017	455	346	270	451
Vestfold	7 834	6 788	180	204	254	408
Telemark	6 153	5 278	387	188	176	124
Aust-Agder	4 090	3 455	217	169	177	72
Vest-Agder	6 574	5 566	159	241	174	434
Rogaland	12 914	11 244	555	506	223	386
Hordaland	17 374	14 765	881	860	207	661
Sogn og Fjordane	4 225	3 636	365	70	154	-
Møre og Romsdal	9 708	8 574	574	461	46	53
Sør-Trøndelag	10 952	8 832	483	494	255	888
Nord-Trøndelag	5 808	4 600	381	335	311	181
Nordland	9 343	8 206	439	264	324	110
Troms	5 809	4 957	390	230	78	154
Finmark	2 792	2 464	184	128	16	-



Tabell 6. Elever etter kjønn, klassetrinn og utdanningens art (enkeltutdanning). 1. oktober 1978  
*Pupils by sex, grade and type of education (programme). 1 October 1978*

Utdanningens art <i>Type of education</i>	I alt <i>Total</i>					Av dette kvinner <sup>1)</sup> <i>Of which females<sup>1)</sup></i>				
	I alt <i>Total</i>	Klas- se- trinn 10 <i>Grade 10</i>	Klas- se- trinn 11	Klas- se- trinn 12	Klas- se- trinn 13 og høyere <i>Grade 13 and higher</i>	I alt	Klas- se- trinn 10	Klas- se- trinn 11	Klas- se- trinn 12	Klas- se- trinn 13 og høyere
I alt <i>Total</i> .....	173 640	89 654	46 168	32 668	5 150	87 490	47 550	21 079	15 820	3 041
1. ALLMENT FAGFELT ...	79 041	31 378 <sup>1)</sup>	24 444	23 219	-	43 870	18 547 <sup>1)</sup>	12 936	12 387	-
11. Utvidet grunnskole- utdanning .....	1	1	-	-	-	-	-	-	-	-
14. Gymnasutdanning ...	70 776	23 950	23 731	23 095	-	38 026	12 987	12 732	12 307	-
Gymnasutdanning, gammel struktur ...	21 730	2 284	6 935	12 511	-	11 709	1 222	3 789	6 698	-
Engelsklinje ....	7 712	707	2 535	4 470	-	5 962	549	1 982	3 431	-
Norrønlkje .....	57	-	11	46	-	35	-	6	29	-
Latinlinje .....	30	8	8	14	-	24	6	6	12	-
Musikklinje .....	264	14	81	169	-	178	9	52	117	-
Økonomisk gymnas	2 550	279	744	1 527	-	1 159	113	353	693	-
Sosiallinje .....	1 196	169	405	622	-	841	130	286	425	-
Reallinje .....	6 908	834	2 182	3 892	-	2 028	265	641	1 122	-
Naturfaglinje ...	3 013	273	969	1 771	-	1 482	150	463	869	-
Gymnasutdanning, ny struktur .....	49 046	21 666	16 796	10 584	-	26 317	11 765	8 943	5 609	-
Uspesifisert linje .....	21 445	21 402	43	-	-	11 677	11 647	30	-	-
Språkfaglig linje	6 207	82	3 574	2 551	-	5 113	54	2 975	2 084	-
Musikkteoretisk linje .....	75	-	71	4	-	48	-	47	1	-
Samfunnsfaglig linje .....	9 327	26	5 836	3 465	-	4 775	8	3 011	1 756	-
Naturfaglig linje	11 992	156	7 272	4 564	-	4 704	56	2 880	1 768	-
15. Folkehøgskoleut- danning .....	7 563	7 342	221	-	-	5 723	5 554	169	-	-
Folkehøgskolekurs, 1 år:										
Uspesifisert linje .....	4 387	4 387	-	-	-	3 365	3 365	-	-	-
Allmennteore- tiske fag .....	351	351	-	-	-	252	252	-	-	-
Musikkfag .....	137	137	-	-	-	83	83	-	-	-
Teater-, språk- eller litteratur- fag .....	78	78	-	-	-	53	53	-	-	-
Sosialfag .....	923	923	-	-	-	837	837	-	-	-
Journalist-, mas- semedia- eller andre samfunnsfag	132	132	-	-	-	81	81	-	-	-
Formings- eller husstellfag .....	688	688	-	-	-	523	523	-	-	-
Matematikk, natur- fag eller tek- niske fag .....	37	37	-	-	-	16	16	-	-	-
Idretts- eller ungdomslederfag .	241	241	-	-	-	125	125	-	-	-
Andre fag .....	368	368	-	-	-	219	219	-	-	-
Videregående folke- høgskolekurs .....	221	-	221	-	-	169	-	169	-	-
19. Annen allmennut- danning .....	701	85	492	124	-	121	6	35	80	-
Ingeniørutdanning, grunnkurs .....	492	-	492	-	-	35	-	35	-	-
Forkurs for inge- niørhøgskole .....	54	54 <sup>1)</sup>	-	-	-	6 <sup>1)</sup>	6 <sup>1)</sup>	-	-	-
Forkurs for tek- nisk fagskole .....	31	31 <sup>1)</sup>	-	-	-	-	-	-	-	-
Påbyggingsår til toårig grunnkurs ..	124	-	-	124	-	80	-	-	80	-

1) Omfatter 85 elever på klassetrinn 9.

1) Includes 85 pupils at grade 9.

Tabell 6 (forts.). Elever etter kjønn, klassetrinn og utdanningens art (enkeltutdanning). 1. oktober 1978 *Pupils by sex, grade and type of education (programme). 1 October-1978*

Utdanningens art	I alt					Av dette kvinner				
	I alt	Klas- se- trinn 10	Klas- se- trinn 11	Klas- se- trinn 12	Klas- se- trinn 13 og høy- ere	I alt	Klas- se- trinn 10	Klas- se- trinn 11	Klas- se- trinn 12	Klas- se- trinn 13 og høy- ere
2. HUMANIORA OG ESTETIKK .....	3 758	2 355	663	164	576	2 848	1 999	494	91	264
22. Religionsfag .....	520	285	84	13	138	325	208	60	5	52
Halvårig bibelkurs .....	149	149	-	-	-	115	115	-	-	-
Ettårig bibelkurs .....	119	119	-	-	-	79	79	-	-	-
Frelsesarmeens krigsskole ..	31	17	14	-	-	24	14	10	-	-
Troens Bevis misjonsskole ..	33	-	24	9	-	19	-	15	4	-
Ettårig kurs for menighets- sekretærer .....	46	-	46	-	-	35	-	35	-	-
Misjonsskole .....	78	-	-	-	78	41	-	-	-	41
Bibelskole, toårig for- kynner- og lederkurs .....	52	-	-	-	52	11	-	-	-	11
Utdanning i religionsfag ikke nevnt ellers (i.n.e.) .	12	-	-	4	8	1	-	-	1	-
23. Humanistiske fag ellers ....	11	7	4	-	-	8	4	4	-	-
Bok og bibliotek, to-årig grunnkurs .....	11	7	4	-	-	8	4	4	-	-
24. Reklametegning og dekorasjon Reklametegnere og dekora- tører:	350	132	171	47	-	255	101	124	30	-
Ettårig grunnkurs .....	108	108	-	-	-	80	80	-	-	-
Videregående kurs I .....	47	-	47	-	-	37	-	37	-	-
Reklametegnere (grafisk forming):										
Videregående kurs I .....	32	-	32	-	-	15	-	15	-	-
Videregående kurs II .....	16	-	-	16	-	11	-	-	11	-
Reklametegning (grafisk forming), toårig kurs .....	66	-	35	31	-	40	-	21	19	-
Dekoratører:										
Videregående kurs I .....	26	-	26	-	-	25	-	25	-	-
Videregående kurs II .....	9	-	9	-	-	8	-	8	-	-
Toårig dekoratørkurs .....	46	24	22	-	-	39	21	18	-	-
25. Musikkfag .....	841	253	134	55	399	424	142	72	28	182
Treårig musikklinje .....	129	48	43	38	-	60	23	21	16	-
Halvårig musikkurs ved bibelskole .....	17	17	-	-	-	12	12	-	-	-
Ettårig musikkurs ved bibelskole .....	45	45	-	-	-	27	27	-	-	-
Musikk, toårig grunnkurs ...	234	143	91	-	-	131	80	51	-	-
Studieforberedende påbygg- ingsår i musikk .....	17	-	-	17	-	12	-	-	12	-
Studentfagkurs i musikk ....	42	-	-	-	42	22	-	-	-	22
Musikkhøgskoleutdanning:										
Kirkemusikklinje:										
Lavere grad .....	15	-	-	-	15	5	-	-	-	5
Normal grad .....	25	-	-	-	25	6	-	-	-	6
Høyere grad .....	10	-	-	-	10	2	-	-	-	2
Tilleggsutdanning .....	5	-	-	-	5	2	-	-	-	2
Instrumentallinje .....	45	-	-	-	45	28	-	-	-	28
Vokallinje .....	11	-	-	-	11	7	-	-	-	7
Musikkpedagogisk linje ...	155	-	-	-	155	72	-	-	-	72
Musikerutdanning .....	91	-	-	-	91	38	-	-	-	38
26. Bildende kunst .....	133	79	22	17	15	76	52	12	5	7
Ettårig tegnekurs .....	31	31	-	-	-	23	23	-	-	-
Ettårig rosemalerkurs .....	6	6	-	-	-	5	5	-	-	-
Bildende kunst, toårig kurs	13	13	-	-	-	10	10	-	-	-
Annen utdanning i bildende kunst .....	83	29	22	17	15	38	14	12	5	7
27. Brukskunst .....	308	200	101	7	-	283	182	94	7	-
Forming:										
Halvårig grunnkurs .....	30	30	-	-	-	29	29	-	-	-
Ettårig grunnkurs .....	113	113	-	-	-	100	100	-	-	-
Toårig grunnkurs .....	53	21	32	-	-	47	19	28	-	-
Videregående kurs .....	63	-	63	-	-	62	-	62	-	-

Tabell 6 (forts.). Elever etter kjønn, klassetrinn og utdanningens art (enkeltutdanning). 1. oktober 1978  
 Pupils by sex, grade and type of education (programme). 1 October 1978

Utdanningens art	I alt					Av dette kvinner				
	I alt	Klas- se- trinn 10	Klas- se- trinn 11	Klas- se- trinn 12	Klas- se- trinn 13 og høy- ere	I alt	Klas- se- trinn 10	Klas- se- trinn 11	Klas- se- trinn 12	Klas- se- trinn 13 og høy- ere
27. Brukskunst (forts.)										
Kunsthåndverkere, grunnkurs .....	36	36	-	-	-	34	34	-	-	-
Interiørkonsulenter:										
Videregående kurs I ..	6	-	6	-	-	4	-	4	-	-
Videregående kurs II .	7	-	-	7	-	7	-	-	7	-
28. Teaterfag .....	75	9	17	25	24	56	5	12	16	23
Skuespillerutdanning ...	27	9	9	9	-	14	5	4	5	-
Opera- og konsertsanger- utdanning .....	7	-	-	7	-	4	-	-	4	-
Danserutdanning .....	41	-	8	9	24	38	-	8	7	23
29. Estetiske fag ellers ...	1 520	1 390	130	-	-	1 421	1 305	116	-	-
Estetiske fag - kunst- håndverk (tegning og forming):										
Halvårig grunnkurs ...	206	206	-	-	-	198	198	-	-	-
Ettårig grunnkurs ....	891	891	-	-	-	829	829	-	-	-
Videregående kurs I ..	12	-	12	-	-	11	-	11	-	-
Søm/tegning, form og farge .....	143	143	-	-	-	141	141	-	-	-
Estetiske fag, toårig grunnkurs .....	268	150	118	-	-	242	137	105	-	-
3. UNDERVISNING .....	452	19	183	105	145	282	18	118	79	67
31. Barnehagelærerutdanning	124	19	87	18	-	123	18	87	18	-
Barnehageassistent, videregående kurs I ....	71	-	71	-	-	71	-	71	-	-
Treårig kurs for musikk- barnehagelærere .....	53	19	16	18	-	52	18	16	18	-
33. Faglærerutdanning .....	145	-	-	-	145	67	-	-	-	67
Musikk- og sanglærerut- danning .....	10	-	-	-	10	5	-	-	-	5
Sangpedagogisk eksamen .	5	-	-	-	5	5	-	-	-	5
Klaverpedagogisk eksamen	12	-	-	-	12	5	-	-	-	5
Skolemusikklinje .....	86	-	-	-	86	50	-	-	-	50
Videreutdanning i skole- musikk .....	2	-	-	-	2	2	-	-	-	2
Kroppsøvlingslærerut- danning .....	24	-	-	-	24	-	-	-	-	-
Landbruksmaskinistskole, lærerlinje .....	6	-	-	-	6	-	-	-	-	-
39. Undervisningsfag ellers	183	-	96	87	-	92	-	31	61	-
Ettårig kurs for kurs- ledere .....	61	-	-	61	-	60	-	-	60	-
Ballettskole, pedagog- linje .....	2	-	-	2	-	1	-	-	1	-
Ettårig sjåførlærerskole	72	-	72	-	-	23	-	23	-	-
Faglærerutdanning, transportteknisk linje .	24	-	-	24	-	-	-	-	-	-
Kjøreinstruktørutdanning, innføringskurs .....	24	-	24	-	-	8	-	8	-	-
4. ADMINISTRASJON OG ØKONOMI .....	25 297	14 273	5 375	3 530	2 119	16 012	10 464	3 150	1 138	1 260
41. Administrative fag .....	2 712	-	14	649	2 049	1 301	-	-	90	1 211
Arbeidslederutd. for formenn .....	28	-	-	28	-	5	-	-	5	-
Kurs for arbeidsledere:										
- i verkstedindustrien .	32	-	-	32	-	-	-	-	-	-
- i bilteknikk .....	34	-	-	34	-	-	-	-	-	-
- i treindustrien .....	17	-	-	17	-	-	-	-	-	-
- innen fisketilvirkning	14	-	14	-	-	-	-	-	-	-

Tabell 6 (forts.). Elever etter kjønn, klassetrinn og utdanningens art (enkeltutdanning). 1. oktober 1978 *Pupils by sex, grade and type of education (programme). 1 October 1978*

Utdanningens art	I alt				Av dette kvinner					
	I alt	Klas- se- trinn 10	Klas- se- trinn 11	Klas- se- trinn 12	Klas- se- trinn 13 og høy- ere	I alt	Klas- se- trinn 10	Klas- se- trinn 11	Klas- se- trinn 12	Klas- se- trinn 13 og høy- ere
41. Administrative fag (forts.)										
Bedriftslederskolen:										
1. klasse (lærlinge- skolens 4. klasse) .....	484	-	-	484	-	80	-	-	80	-
2. klasse .....	54	-	-	54	-	5	-	-	5	-
Studentfagkurs .....	751	-	-	-	751	285	-	-	-	285
Økonomisk college:										
1. avd. ....	74	-	-	-	74	32	-	-	-	32
2. avd. ....	38	-	-	-	38	17	-	-	-	17
Økonomisk-administrativt studium .....	196	-	-	-	196	47	-	-	-	47
Studiekurs i markedsføring	133	-	-	-	133	27	-	-	-	27
Revisorutdanning, grunn- leggende kurs .....	16	-	-	-	16	5	-	-	-	5
Sekretærkurs for studenter:										
Halvårig kurs .....	82	-	-	-	82	82	-	-	-	82
Ettårig kurs .....	649	-	-	-	649	648	-	-	-	648
Friundervisningens sekre- tærskole .....	50	-	-	-	50	41	-	-	-	41
Arbeidsdirektoratets etat- skole, aspirantkurs .....	60	-	-	-	60	27	-	-	-	27
42. Kontor- og handelsfag										
generelt .....	12 383	8 270	3 455	658	-	8 171	5 835	2 222	114	-
Handelsskole med redusert fagkrets:										
Halvårig kurs .....	2 247	2 247	-	-	-	1 434	1 434	-	-	-
Ettårig kurs .....	307	307	-	-	-	222	222	-	-	-
Ettårig grunnkurs .....	4 996	4 996	-	-	-	3 716	3 716	-	-	-
Toårig grunnkurs .....	1 511	659	852	-	-	944	427	517	-	-
Grunnkurs med redusert pensum .....	61	61	-	-	-	36	36	-	-	-
Videregående kurs I:										
Kontor- og administra- sjonslinje .....	877	-	877	-	-	766	-	766	-	-
Økonomilinjje .....	1 726	-	1 726	-	-	939	-	939	-	-
Bedriftsøkonomisk eksamen, to-årig deltidskurs .....	658	-	-	658	-	114	-	-	114	-
43. Kontorfag .....	6 107	4 375	653	1 079	-	4 505	3 527	379	599	-
Kontorlinje:										
Ettårig grunnkurs .....	3 584	3 584	-	-	-	2 812	2 812	-	-	-
Toårig grunnkurs .....	169	169	-	-	-	132	132	-	-	-
Kortere kontorkurs .....	608	608	-	-	-	578	578	-	-	-
Regnskapsførerkurs ved landbruksskole .....	29	-	-	29	-	9	-	-	9	-
Regnskaps- og økonomilinjje:										
Videregående kurs I .....	571	-	571	-	-	306	-	306	-	-
Videregående kurs II .....	693	-	-	693	-	321	-	-	321	-
Kontorsekretærlinje:										
Videregående kurs I .....	39	-	39	-	-	38	-	38	-	-
EDB-linjje:										
Videregående kurs II .....	58	-	-	58	-	15	-	-	15	-
Ettårig saksbehandlarkurs .	19	-	19	-	-	15	-	15	-	-
Byråskolen, kurs III .....	10	-	10	-	-	8	-	8	-	-
Administrasjonslinje:										
Videregående kurs I .....	14	-	14	-	-	12	-	12	-	-
Språk- og saksbehandler- linje:										
Videregående kurs II .....	126	-	-	126	-	108	-	-	108	-
Reiselivslinjje:										
Videregående kurs II .....	173	-	-	173	-	146	-	-	146	-
Kontorservice, arbeids- forberedende grunnkurs .....	14	14	-	-	-	5	5	-	-	-
44. Handelsfag .....	3 540	1 268	1 161	1 111	-	1 532	758	461	313	-
Handelslinje:										
Ettårig grunnkurs .....	1 206	1 206	-	-	-	718	718	-	-	-
Toårig grunnkurs .....	9	9	-	-	-	6	6	-	-	-

Tabell 6 (forts.). Elever etter kjønn, klassetrinn og utdanningens art (enkeltutdanning). 1. oktober 1978 *Pupils by sex, grade and type of education (programme). 1 October 1978*

Utdanningens art	I alt					Av dette kvinner				
	I alt	Klas- se- trinn 10	Klas- se- trinn 11	Klas- se- trinn 12	Klas- se- trinn 13 og høy- ere	I alt	Klas- se- trinn 10	Klas- se- trinn 11	Klas- se- trinn 12	Klas- se- trinn 13 og høy- ere
44. Handelsfag (forts.)										
Markedsføringslinje:										
Grunnkurs .....	508	-	508	-	-	158	-	158	-	-
Fagkurs .....	709	-	-	709	-	183	-	-	183	-
Videregående kurs I ....	510	-	510	-	-	260	-	260	-	-
Videregående kurs II ...	402	-	-	402	-	130	-	-	130	-
Butikk- og lagerarbeid, elementærkurs .....	5	5	-	-	-	5	5	-	-	-
Kortere butikkkurs .....	48	48	-	-	-	29	29	-	-	-
Bokhandlerskole .....	22	-	22	-	-	16	-	16	-	-
Samvirkeinstituttet:										
Lederutdanning, trinn I	38	-	38	-	-	2	-	2	-	-
Butikklederskolen .....	83	-	83	-	-	25	-	25	-	-
46. Sosialfag .....	546	360	92	24	70	502	344	88	21	49
Kortere kurs for personell til småbarnsvirksomhet ...	20	20	-	-	-	20	20	-	-	-
Statens kurs for internat- personell .....	70	-	-	-	70	49	-	-	-	49
Helse- og sosialfag:										
Ettårig grunnkurs .....	123	123	-	-	-	117	117	-	-	-
Toårig grunnkurs .....	309	217	92	-	-	295	207	88	-	-
Påbyggingskurs .....	24	-	-	24	-	21	-	-	21	-
49. Merkantile fag ellers ....	9	-	-	9	-	1	-	-	1	-
Samvirkekurs ved land- bruksskole .....	9	-	-	9	-	1	-	-	1	-
5. INDUSTRI, HÅNDVERK OG TEKNIKK .....	36 003	25 125	8 135	2 561	182	5 552	4 188	1 079	221	64
50. Industri, håndverk og teknikk, uoppgitt fag- gruppe .....	164	89	42	33	-	31	29	2	-	-
Arbeidsforberedende opp- læring, uspesifisert fag- område .....	89	89	-	-	-	29	29	-	-	-
Teknisk fagskole, uoppgitt linje .....	47	-	14	33	-	-	-	-	-	-
Ettårig videregående tek- nisk kurs, uoppgitt linje	28	-	28	-	-	2	-	2	-	-
51. Tekstil-, søm- og lærvare- fag .....	3 115	2 198	809	108	-	3 085	2 175	802	108	-
Vev:										
Halv-årskurs .....	225	225	-	-	-	224	224	-	-	-
Årskurs .....	87	87	-	-	-	86	86	-	-	-
To-årig grunnkurs .....	33	12	21	-	-	33	12	21	-	-
Videregående årskurs ...	388	-	388	-	-	385	-	385	-	-
Tekstilforming:										
Halv-årskurs .....	175	175	-	-	-	175	175	-	-	-
Årskurs .....	54	54	-	-	-	54	54	-	-	-
Videregående årskurs ...	81	-	81	-	-	81	-	81	-	-
Ettårig tekstillinje ....	17	17	-	-	-	16	16	-	-	-
Tekstilassistenter, videregående kurs II .....	9	-	-	9	-	9	-	-	9	-
Konfeksjonssyere, halvårig grunnkurs .....	9	9	-	-	-	9	9	-	-	-
Modellørassistenter, videregående kurs I .....	16	-	16	-	-	13	-	13	-	-
Ettårig konfeksjonstek- nikerkurs .....	8	-	-	8	-	8	-	-	8	-
Søm (kjole- og draktsyere):										
Halvårig grunnkurs .....	68	68	-	-	-	68	68	-	-	-
Ettårig grunnkurs .....	1 043	1 043	-	-	-	1 036	1 036	-	-	-
Toårig grunnkurs .....	59	31	28	-	-	59	31	28	-	-
Videregående kurs I ...	130	-	130	-	-	130	-	130	-	-
Videregående kurs II ...	82	-	-	82	-	82	-	-	82	-

Tabell 6 (forts.). Elever etter kjønn, klassetrinn og utdanningens art (enkeltutdanning). 1. oktober 1978 *Pupils by sex, grade and type of education (programme). 1 October 1978*

Utdanningens art	I alt					Av dette kvinner				
	I alt	Klas-	Klas-	Klas-	Klas-	I alt	Klas-	Klas-	Klas-	Klas-
		se- trinn 10	se- trinn 11	se- trinn 12	se- trinn 13 og høy- ere		se- trinn 10	se- trinn 11	se- trinn 12	se- trinn 13 og høy- ere
51. Tekstil-, søm- og lær- varefag (forts.)										
Skreddere:										
Grunnkurs .....	20	20	-	-	-	13	13	-	-	-
Videregående kurs I .....	8	-	8	-	-	8	-	8	-	-
Videregående kurs II .....	9	-	-	9	-	9	-	-	9	-
Møbeltapetserere:										
Grunnkurs .....	13	13	-	-	-	9	9	-	-	-
Søm ved husflidsskole:										
Halv-årskurs .....	228	228	-	-	-	228	228	-	-	-
Årskurs .....	143	143	-	-	-	142	142	-	-	-
Toårig grunnkurs .....	48	23	25	-	-	48	23	25	-	-
Arbeidsforberedende opp- læring i sømfag .....	27	27	-	-	-	26	26	-	-	-
Halv-årskurs i prydsøm og forming .....	13	13	-	-	-	13	13	-	-	-
Elementærkurs i søm og vev ved husflidsskole .....	10	10	-	-	-	10	10	-	-	-
Videregående årskurs i kjolesøm (og forming) .....	112	-	112	-	-	111	-	111	-	-
52. Finmekaniske fag .....	323	190	74	59	-	102	60	21	21	-
Urmakere:										
Grunnkurs .....	23	23	-	-	-	1	1	-	-	-
Videregående kurs I .....	8	-	8	-	-	3	-	3	-	-
Videregående kurs II .....	9	-	-	9	-	1	-	-	1	-
Perfeksjoneringskurs ....	2	-	-	2	-	-	-	-	-	-
Tann teknikere:										
Grunnkurs .....	12	12	-	-	-	7	7	-	-	-
Videregående kurs I .....	11	-	11	-	-	6	-	6	-	-
Videregående kurs II .....	12	-	-	12	-	7	-	-	7	-
Gullsmeder:										
Grunnkurs .....	45	45	-	-	-	39	39	-	-	-
Videregående kurs I .....	19	-	19	-	-	12	-	12	-	-
Videregående kurs II .....	8	-	-	8	-	7	-	-	7	-
Optikere, grunnkurs .....	29	29	-	-	-	13	13	-	-	-
Perfeksjoneringskurs ....	9	-	-	9	-	4	-	-	4	-
Instrumentmekanikere:										
Videregående kurs I .....	12	-	12	-	-	-	-	-	-	-
Finmekanikere:										
Ettårig grunnkurs .....	56	56	-	-	-	-	-	-	-	-
Toårig grunnkurs .....	11	8	3	-	-	-	-	-	-	-
Videregående kurs I .....	8	-	8	-	-	-	-	-	-	-
Treårig protesetekniker- utdanning .....	9	-	-	9	-	2	-	-	2	-
Utdanning i finmekaniske fag ellers .....	40	17	13	10	-	-	-	-	-	-
53. Mekaniske fag ellers .....	11 903	7 683	3 148	1 048	24	181	149	24	8	-
Bilopprettere:										
Videregående kurs I .....	54	-	54	-	-	1	-	1	-	-
Videregående kurs II .....	88	-	-	88	-	1	-	-	1	-
Halvårig kurs for bil- opprettere .....	9	9	-	-	-	-	-	-	-	-
Bilmekanikere:										
Grunnkurs .....	113	113	-	-	-	3	3	-	-	-
Videregående kurs I .....	930	-	930	-	-	6	-	6	-	-
Videregående kurs II .....	355	-	-	355	-	-	-	-	-	-
Halvårig kurs for bilmeka- nikere .....	38	38	-	-	-	2	2	-	-	-
Halvårig videregående kurs for bilmekanikere .....	16	16	-	-	-	-	-	-	-	-
Kortere kurs i bilteknikk .	1	1	-	-	-	-	-	-	-	-
Bilteknikk, ettårig videre- gående teknisk kurs .....	14	-	14	-	-	-	-	-	-	-
Teknisk fagskole, linje for bil- og motorteknikk ..	37	-	16	21	-	-	-	-	-	-

Tabell 6 (forts.). Elever etter kjønn, klassetrinn og utdanningens art (enkeltutdanning). 1. oktober 1978 *Pupils by sex, grade and type of education (programme). 1 October 1978*

Utdanningens art	I alt				Av dette kvinner					
	I alt	Klas- se- trinn 10	Klas- se- trinn 11	Klas- se- trinn 12	Klas- se- trinn 13 og høy- ere	I alt	Klas- se- trinn 10	Klas- se- trinn 11	Klas- se- trinn 12	Klas- se- trinn 13 og høy- ere
<b>53. Mekaniske fag ellers</b>										
(forts.)										
Flymekanikerutdanning:										
Videregående kurs I .....	21	-	21	-	-	-	-	-	-	-
Videregående kurs II .....	17	-	-	17	-	1	-	-	1	-
Maskinførerskolen, halv- årig kurs .....	20	-	20	-	-	3	-	3	-	-
Ettårig verksted- og maskinkurs .....	25	25	-	-	-	-	-	-	-	-
Landbruksmekanikere:										
Videregående kurs I .....	107	-	107	-	-	-	-	-	-	-
Videregående kurs II .....	134	-	38	96	-	-	-	-	-	-
Landbruksmaskinistskole, instruktørkurs .....	24	-	-	24	-	-	-	-	-	-
Produksjonsmekanikere, grunnkurs .....	6	6	-	-	-	-	-	-	-	-
Verktøy- og stansemakere:										
Videregående kurs I .....	143	-	143	-	-	2	-	2	-	-
Videregående kurs II .....	30	-	-	30	-	-	-	-	-	-
Maskinarbeidere og meka- nikere:										
Halvårig grunnkurs .....	106	106	-	-	-	17	17	-	-	-
Ettårig grunnkurs .....	6 947	6 947	-	-	-	115	115	-	-	-
Toårig grunnkurs .....	542	282	260	-	-	9	7	2	-	-
Påbyggingsår til toårig grunnkurs .....	2	-	-	2	-	-	-	-	-	-
Maskinarbeidere:										
Videregående kurs I .....	426	-	426	-	-	2	-	2	-	-
Videregående kurs II .....	54	-	-	54	-	4	-	-	4	-
(Industri-) Mekanikere:										
Videregående kurs I .....	530	-	530	-	-	4	-	4	-	-
Videregående kurs II .....	22	-	-	22	-	-	-	-	-	-
Automatiseringsmekanikere, videregående kurs II .....	12	-	-	12	-	-	-	-	-	-
Annleggsmaskinreparatører:										
Videregående kurs I .....	10	-	10	-	-	-	-	-	-	-
Videregående kurs II .....	30	-	-	30	-	-	-	-	-	-
Motormekanikere:										
Videregående kurs I .....	92	-	92	-	-	-	-	-	-	-
Videregående kurs II .....	7	-	-	7	-	-	-	-	-	-
Maskinteknikk, ettårig videregående teknisk kurs ..	130	-	130	-	-	4	-	4	-	-
Teknisk fagskole, linje for maskinteknikk .....	534	-	317	217	-	2	-	-	2	-
Teknisk fagskole, påbyg- gingsår i maskinteknikk ....	24	-	-	-	24	-	-	-	-	-
Halvårig mekanisk kurs .....	83	83	-	-	-	4	4	-	-	-
Kortere kurs i bruk av verktøymaskiner .....	10	10	-	-	-	-	-	-	-	-
Bensinstasjonsbetjening, grunnkurs .....	17	17	-	-	-	1	1	-	-	-
Utdanning i mekaniske fag i.n.a. ....	143	30	40	73	-	-	-	-	-	-
<b>54. Jern- og metallfag ellers ..</b>	<b>2 618</b>	<b>2 336</b>	<b>245</b>	<b>37</b>	<b>-</b>	<b>77</b>	<b>75</b>	<b>1</b>	<b>1</b>	<b>-</b>
Kopper- og blikkenslagere:										
Grunnkurs .....	31	31	-	-	-	1	1	-	-	-
Tynnplatearbeidere:										
Grunnkurs .....	12	12	-	-	-	-	-	-	-	-
Rørleggere:										
Halvårig kurs .....	28	28	-	-	-	-	-	-	-	-
Grunnkurs .....	400	400	-	-	-	4	4	-	-	-
Videregående kurs I .....	80	-	80	-	-	-	-	-	-	-
VVS-teknikk, ettårig videre- gående teknisk kurs .....	66	-	66	-	-	-	-	-	-	-
Teknisk fagskole, linje for VVS-teknikk .....	11	-	-	11	-	-	-	-	-	-

Tabell 6 (forts.). Elever etter kjønn, klassetrinn og utdanningens art (enkeltutdanning). 1. oktober 1978 *Pupils by sex, grade and type of education (programme). 1 October 1978*

Utdanningens art	I alt					Av dette kvinner				
	I alt	Klas- se- trinn 10	Klas- se- trinn 11	Klas- se- trinn 12	Klas- se- trinn 13 og høy- ere	I alt	Klas- se- trinn 10	Klas- se- trinn 11	Klas- se- trinn 12	Klas- se- trinn 13 og høy- ere
54. Jern- og metallfag ellers (forts.)										
Sveisere, halvårig grunn- kurs .....	54	54	-	-	-	-	-	-	-	-
Sveise- og konstruksjons- arbeidere:										
Grunnkurs .....	1 037	1 037	-	-	-	21	21	-	-	-
Videregående kurs I .....	89	-	89	-	-	1	-	1	-	-
Videregående kurs II .....	6	-	-	6	-	-	-	-	-	-
Halvårig plate- og sveise- kurs .....	94	94	-	-	-	3	3	-	-	-
Kortere sveisekurs .....	222	222	-	-	-	17	17	-	-	-
Ingeniørhøgskole, toårig linje i skipsteknikk .....	13	-	-	13	-	1	-	-	1	-
Årskurs i jern- og metall- arbeid .....	10	10	-	-	-	2	2	-	-	-
Arbeidsforberedende opp- læring, jern- og metallfag .	418	418	-	-	-	27	27	-	-	-
Videregående opplæring i jern- og metallfag .....	21	21	-	-	-	-	-	-	-	-
Utdanning i jern og metall- fag ellers i.n.a. ....	26	9	10	7	-	-	-	-	-	-
55. Elektrofag .....	6 814	3 623	2 373	764	54	193	107	62	18	6
Elektrofag felles:										
Ettårig grunnkurs .....	836	836	-	-	-	29	29	-	-	-
Toårig grunnkurs .....	247	136	111	-	-	7	7	-	-	-
Elektroproduksjonsmontører, videregående kurs I .....	12	-	12	-	-	-	-	-	-	-
Sterkstrøm:										
Ettårig grunnkurs .....	1 140	1 140	-	-	-	14	14	-	-	-
Toårig grunnkurs .....	249	99	150	-	-	2	1	1	-	-
Videregående kurs I .....	489	-	489	-	-	8	-	8	-	-
Teknisk fagskole, linje for sterkstrømsteknikk .....	347	-	174	173	-	1	-	1	-	-
Sterkstrømsteknikk, ettårig videregående teknisk kurs ..	152	-	152	-	-	2	-	2	-	-
Andre kurs i sterkstrømsfag	34	-	-	34	-	-	-	-	-	-
Ettårig kurs for kraftsta- sjonsbetjening .....	26	-	26	-	-	-	-	-	-	-
Maskinistiskole, kurs for skipselektrikere .....	179	-	179	-	-	1	-	1	-	-
Elektromekanikere, videre- gående kurs I .....	8	-	8	-	-	-	-	-	-	-
Bilelektrikere:										
Videregående kurs I .....	12	-	12	-	-	-	-	-	-	-
Videregående kurs II .....	31	-	-	31	-	-	-	-	-	-
Elverksfag, videregående kurs I .....	5	-	5	-	-	-	-	-	-	-
Svakstrøm:										
Ettårig grunnkurs .....	852	852	-	-	-	35	35	-	-	-
Toårig grunnkurs .....	285	142	143	-	-	12	4	8	-	-
Videregående kurs I .....	30	-	30	-	-	-	-	-	-	-
Svakstrømsteknikk, ettårig videregående teknisk kurs ..	14	-	14	-	-	1	-	1	-	-
Teknisk fagskole, linje for elektronikk .....	310	-	166	144	-	13	-	5	8	-
Ingeniørhøgskole, toårig linje for elektronikk (svakstrøm) .....	47	-	-	21	26	7	-	-	2	5
Annen utdanning i svakstrøm	13	-	-	13	-	4	-	-	4	-
Teleskolen:										
Automatteknikerkurs .....	68	-	68	-	-	13	-	13	-	-
Kurs i teleteknikk for ingeniører .....	28	-	-	-	28	1	-	-	-	1



Tabell 6 (forts.). Elever etter kjønn, klassetrinn og utdanningens art (enkeltdanning). 1. oktober 1978. *Pupils by sex, grade and type of education (programme). 1 October 1978*

Utdanningens art	I alt					Av dette kvinner				
	I alt	Klas- se- trinn 10	Klas- se- trinn 11	Klas- se- trinn 12	Klas- se- trinn 13 og høy- ere	I alt	Klas- se- trinn 10	Klas- se- trinn 11	Klas- se- trinn 12	Klas- se- trinn 13 og høy- ere
<b>55. Elektrofag (forts.)</b>										
Televerket:										
Praktisk kurs for montørspiranter .....	108	108	-	-	-	7	7	-	-	-
Montørkurs .....	48	48	-	-	-	1	1	-	-	-
Teoretisk (avsluttende) montørkurs .....	128	128	-	-	-	8	8	-	-	-
Radio- og TV-montører (reparatører):										
Videregående kurs I .....	200	-	200	-	-	7	-	7	-	-
Videregående kurs II .....	204	-	66	138	-	2	-	1	1	-
Automasjon (industriell elektronikk):										
Videregående kurs I .....	117	-	117	-	-	3	-	3	-	-
Videregående kurs II .....	29	-	-	29	-	1	-	-	1	-
Elektronikk for fiskeflåten:										
Videregående kurs I .....	31	-	31	-	-	2	-	2	-	-
Videregående kurs II .....	19	-	-	19	-	1	-	-	1	-
Kontormaskinreparatører, videregående kurs I .....										
Utdanning i elektrofag i.n.a. ....	462	134	166	162	-	9	1	7	1	-
<b>56. Trearbeids-, bygge- og anleggsgfag .....</b>										
<b>Tømrere:</b>	4 401	2 854	1 133	414	-	314	216	71	27	-
Ettårig grunnkurs .....										
Videregående kurs I .....	966	966	-	-	-	15	15	-	-	-
Videregående kurs II .....	411	-	411	-	-	5	-	5	-	-
Videregående kurs II .....	66	-	-	66	-	-	-	-	-	-
Perfeksjoneringskurs for tømrere .....										
Halvårig tømrerkurs .....	15	-	-	15	-	-	-	-	-	-
Båtbyggerutdanning, videre- gående kurs I .....	236	236	-	-	-	7	7	-	-	-
Videregående kurs I .....	9	-	9	-	-	-	-	-	-	-
Møbel- og treskjæring:										
Grunnkurs .....	6	6	-	-	-	-	-	-	-	-
Videregående kurs I .....	3	-	3	-	-	-	-	-	-	-
Treskjæring:										
Videregående kurs I .....	3	-	3	-	-	1	-	1	-	-
Videregående kurs II .....	2	-	-	2	-	1	-	-	1	-
Møbelsnekkere:										
Grunnkurs .....	53	53	-	-	-	13	13	-	-	-
Videregående kurs I .....	47	-	47	-	-	11	-	11	-	-
Videregående kurs II .....	38	-	-	38	-	6	-	-	6	-
Snekkere:										
Ettårig grunnkurs .....	452	452	-	-	-	92	92	-	-	-
Toårig grunnkurs .....	15	9	6	-	-	2	-	2	-	-
Videregående kurs I .....	94	-	94	-	-	16	-	16	-	-
Videregående kurs II .....	56	-	-	56	-	17	-	-	17	-
Trearbeid (felles grunnoppl. i snekkerfag), grunnkurs ...										
Halvårskurs i trearbeid ....	241	241	-	-	-	23	23	-	-	-
Årskurs i trearbeid .....	9	9	-	-	-	6	6	-	-	-
Videregående årskurs i trearbeid .....	24	24	-	-	-	10	10	-	-	-
Trelastfag:	18	-	18	-	-	13	-	13	-	-
Grunnkurs .....	21	21	-	-	-	-	-	-	-	-
Videregående kurs I .....	11	-	11	-	-	-	-	-	-	-
Arbeidsforberedende opp- læring, trearbeidsfag .....										
Trelastskole, toårig kurs i trelastteknikk .....	29	29	-	-	-	3	3	-	-	-
Malere:	32	16	16	-	-	2	1	1	-	-
Ettårig grunnkurs .....	77	77	-	-	-	28	28	-	-	-
Videregående kurs I .....	12	-	12	-	-	4	-	4	-	-
Halvårig malerkurs .....	14	14	-	-	-	3	3	-	-	-
Skilt- og dekorasjonsmalere, toårig grunnkurs .....	22	13	9	-	-	14	8	6	-	-



Tabell 6 (forts.). Elever etter kjønn, klassetrinn og utdanningens art (enkeltutdanning). 1. oktober 1978 *Pupils by sex, grade and type of education (programme). 1 October 1978*

Utdanningens art	I alt					Av dette kvinner				
	I alt	Klas- se- trinn 10	Klas- se- trinn 11	Klas- se- trinn 12	Klas- se- trinn 13 og høy- ere	I alt	Klas- se- trinn 10	Klas- se- trinn 11	Klas- se- trinn 12	Klas- se- trinn 13 og høy- ere
58. Næringsmiddelfag (forts.)										
Kortere kurs i fiske- tilvirkning .....	11	11	-	-	-	7	7	-	-	-
Ettårig kurs i fisketilvirk- ning og fiskeindustri .....	50	50	-	-	-	3	3	-	-	-
Hermetikkgagskole .....	13	13	-	-	-	7	7	-	-	-
Annen utdanning i nærings- middelfag .....	10	10	-	-	-	-	-	-	-	-
59. Industrielle, håndverks- messige og tekniske fag ellers .....	6 168	5 718	248	98	104	1 430	1 253	81	38	58
Laboranter (kjemikere):										
Halvårig kurs .....	11	11	-	-	-	11	11	-	-	-
Grunnkurs .....	267	267	-	-	-	168	168	-	-	-
Videregående kurs I .....	22	-	22	-	-	12	-	12	-	-
Teknisk fagskole, linje for kjemiteknikk .....	41	-	24	17	-	22	-	11	11	-
Teknisk fagskole, påbyggings- år i miljøteknikk .....	13	-	-	-	13	1	-	-	-	1
Kjemi, toårig grunnkurs ....	33	13	20	-	-	20	9	11	-	-
Driftsteknikk, ettårig vide- regående teknisk kurs .....	13	-	13	-	-	6	-	6	-	-
Ettårig kurs i oljeproduk- sjonsteknikk .....	11	-	11	-	-	-	-	-	-	-
Oljeproduksjonsteknikk, kortere kurs .....	13	-	-	13	-	-	-	-	-	-
Måle- og regulerings- teknikere, videregående kurs I .....	17	-	17	-	-	4	-	4	-	-
Tegneassistenter:										
Halvårig kurs .....	65	65	-	-	-	32	32	-	-	-
Ettårig kurs .....	604	604	-	-	-	283	283	-	-	-
Ettårig videregående kurs (arkitektassistenter) ....	29	-	29	-	-	11	-	11	-	-
Toårig grunnkurs .....	93	53	40	-	-	31	14	17	-	-
Ettårig kjølemontørkurs ....	11	11	-	-	-	-	-	-	-	-
Kjølemekanikerutdanning, ettårig kurs .....	10	-	10	-	-	-	-	-	-	-
Jordskiftekurs ved land- bruksskole .....	24	-	-	24	-	5	-	-	5	-
Ettårig karttegnerkurs .....	27	27	-	-	-	7	7	-	-	-
Ettårig kurs i plastvare- arbeid .....	12	12	-	-	-	-	-	-	-	-
Næringsmiddelteknikerskole .	145	48	21	44	32	71	25	9	22	15
Toårig fysiokjemikerskole ..	40	-	-	-	40	28	-	-	-	28
Anleggsmaskinførerutdanning, grunnkurs .....	24	24	-	-	-	-	-	-	-	-
Kjølemaskinistutdanning, ettårig kurs .....	38	-	38	-	-	-	-	-	-	-
Halvårig anleggsmaskin- arbeiderkurs .....	34	34	-	-	-	-	-	-	-	-
Kortere kurs for anleggs- maskinkjørere .....	11	11	-	-	-	-	-	-	-	-
Anleggsmaskinarbeider- utdanning .....	63	63	-	-	-	-	-	-	-	-
Biokjemiteknikerskole .....	19	-	-	-	19	14	-	-	-	14
Pianostemmere og -repara- tører:										
Grunnkurs .....	6	6	-	-	-	-	-	-	-	-
Videregående kurs I .....	3	-	3	-	-	-	-	-	-	-
Halvårig kurs for industri- reparatører .....	14	14	-	-	-	3	3	-	-	-
Lærlingeskole, 1.-3. klasse	4 455	4 455	-	-	-	701	701	-	-	-

Tabell 6 (forts.). Elever etter kjønn, klassetrinn og utdanningens art (enkeltutdanning). 1. oktober 1978 *Pupils by sex, grade and type of education (programme). 1 October 1978*

Utdanningens art	I alt					Av dette kvinner				
	I alt	Klas- se- trinn 10	Klas- se- trinn 11	Klas- se- trinn 12	Klas- se- trinn 13 og høy- ere	I alt	Klas- se- trinn 10	Klas- se- trinn 11	Klas- se- trinn 12	Klas- se- trinn 13 og høy- ere
6. SAMFERDSEL .....	4 126	1 634	1 565	483	444	818	652	155	3	8
61. Maritime navigasjonsfag ....	1 013	51	464	267	231	8	3	1	3	1
Kystskipperkurs av 2. klasse	51	51	-	-	-	3	3	-	-	-
Kystskipperkurs av 1. klasse	21	-	21	-	-	-	-	-	-	-
Tilleggskurs for kyst- skipperer .....	33	-	33	-	-	-	-	-	-	-
Styrmannskurs:										
2. klasse .....	410	-	410	-	-	1	-	1	-	-
1. klasse .....	267	-	-	267	-	3	-	-	3	-
Skipsførerkurs .....	219	-	-	-	219	1	-	-	-	1
Ettårig utvidet kurs for skipsførereksamen .....	12	-	-	-	12	-	-	-	-	-
62. Maritime maskinistfag .....	1 219	10	813	216	180	5	-	4	-	1
Kurs for maskinsjefeksamen .	163	-	-	-	163	1	-	-	-	1
Kurs for maskinsjefeksamen for artianere .....	13	-	10	-	3	-	-	-	-	-
Kurs for maskinsjefeksamen for ingeniører .....	14	-	-	-	14	-	-	-	-	-
Kurs for maskinisteksamen av 2. klasse .....	448	-	448	-	-	1	-	1	-	-
Kurs for maskinisteksamen av 1. klasse .....	216	-	-	216	-	-	-	-	-	-
Maskinistskole, videregående skipsmaskinaspirantkurs ....	355	-	355	-	-	3	-	3	-	-
Fiskerfagskole, motorpas- serlinje .....	10	10	-	-	-	-	-	-	-	-
63. Sjøfartsfag ellers .....	538	538	-	-	-	8	8	-	-	-
Kurs for sjøaspiranter:										
Uspesifisert linje .....	193	193	-	-	-	1	1	-	-	-
Dekks- eller maskinlinje .	190	190	-	-	-	1	1	-	-	-
Dekkslinje .....	7	7	-	-	-	-	-	-	-	-
Maskinlinje .....	45	45	-	-	-	1	1	-	-	-
Kortere voksenopplærings- kurs, maskinlinje .....	23	23	-	-	-	2	2	-	-	-
Nautisk linje, grunnkurs ...	45	45	-	-	-	2	2	-	-	-
Skipsmekanikere, grunnkurs .	35	35	-	-	-	1	1	-	-	-
65. Vegtrafikkfag .....	67	67	-	-	-	3	3	-	-	-
Kortere kurs for førerkort av 2. klasse .....	59	59	-	-	-	3	3	-	-	-
Annen utdanning i veg- trafikkfag .....	8	8	-	-	-	-	-	-	-	-
66. Jernbanetraffikkfag .....	120	83	37	-	-	-	-	-	-	-
Jernbaneskolen:										
Lokotivførerkurs .....	37	-	37	-	-	-	-	-	-	-
Konduktørkurs .....	43	43	-	-	-	-	-	-	-	-
Banereparatørkurs .....	40	40	-	-	-	-	-	-	-	-
67. Postale fag .....	529	450	46	-	33	372	345	21	-	6
Postskolen:										
Kurs i indre tjeneste og skranketjeneste .....	450	450	-	-	-	345	345	-	-	-
Kurs i administrasjon og saksbehandling .....	33	-	-	-	33	6	-	-	-	6
Linje i skranke/indre- tjeneste, trinn 2 .....	34	-	34	-	-	21	-	21	-	-
Linje for ombærings-, transp.- og sorterings- ledere, trinn 2 .....	12	-	12	-	-	-	-	-	-	-
68. Telekommunikasjonsfag .....	640	435	205	-	-	422	293	129	-	-
Telegrafistutdanning .....	22	22	-	-	-	10	10	-	-	-
Ettårig kurs for radio- telegrafister .....	45	-	45	-	-	27	-	27	-	-
Toårig kurs for radiotele- grafister .....	384	224	160	-	-	248	146	102	-	-
Teleskolen, eksp.- og kontorlinje .....	189	189	-	-	-	137	137	-	-	-

Tabell 6 (forts.). Elever etter kjønn, klassetrinn og utdanningens art (enkeltutdanning). 1. oktober 1978  
*Pupils by sex, grade and type of education (programme). 1 October 1978*

Utdanningens art	I alt					Av dette kvinner				
	I alt	Klas- se- trinn 10	Klas- se- trinn 11	Klas- se- trinn- 12	Klas- se- trinn 13 og høy- ere	I alt	Klas- se- trinn 10	Klas- se- trinn 11	Klas- se- trinn 12	Klas- se- trinn 13 og høy- ere
7. HELSEVERN .....	9 037	3 226	2 155	2 044	1 612	7 970	3 015	1 850	1 742	1 363
71. Sykepleiefag .....	7 932	2 585	2 001	1 793	1 553	6 963	2 401	1 718	1 522	1 322
Hjelpepleierskole, generell sykepleie .....	2 139	2 139	-	-	-	2 071	2 071	-	-	-
Grunnskole i generell syke- pleie .....	5 126	-	1 837	1 736	1 553	4 381	-	1 574	1 485	1 322
Hjelpepleierskole, psykia- trisk sykepleie .....	328	328	-	-	-	237	237	-	-	-
Røntgenografiskole (radio- grafskole) .....	180	60	63	57	-	115	35	43	37	-
Halvårig legesekretærkurs ..	58	58	-	-	-	58	58	-	-	-
Ettårig legesekretærkurs ...	101	-	101	-	-	101	-	101	-	-
72. Tannpleiefag .....	201	191	10	-	-	201	191	10	-	-
Tannlegeassistentkurs:										
Halvårig kurs .....	51	51	-	-	-	51	51	-	-	-
Ettårig kurs .....	140	140	-	-	-	140	140	-	-	-
Toårig grunnkurs .....	10	-	10	-	-	10	-	10	-	-
73. Barnepleiefag .....	208	125	83	-	-	208	125	83	-	-
Hjelpepleierskole, spe- barn- og barselpleie .....	110	110	-	-	-	110	110	-	-	-
Årskurs i barsel- og barne- pleie .....	15	15	-	-	-	15	15	-	-	-
Barnepleieutdanning:										
Videregående kurs I .....	83	-	83	-	-	83	-	83	-	-
74. Vernepleiefag .....	372	167	61	85	59	281	144	39	57	41
Hjelpepleierskole, verne- pleie .....	167	167	-	-	-	144	144	-	-	-
Grunnskole i vernepleie ....	205	-	61	85	59	137	-	39	57	41
75. Apotekfag .....	158	158	-	-	-	154	154	-	-	-
Ettårig kurs for apotek- teknikere .....	158	158	-	-	-	154	154	-	-	-
76. Terapeutiske fag .....	155	-	-	155	-	152	-	-	152	-
Ergoterapeutassistentut- danning .....	155	-	-	155	-	152	-	-	152	-
79. Helsevern fag ellers .....	11	-	-	11	-	11	-	-	11	-
Audiografutdanning .....	11	-	-	11	-	11	-	-	11	-
8. JORDBRUK, SKOGBRUK OG FISKE	3 804	1 377	2 235	192	-	974	437	504	33	-
81. Jordbruksfag .....	3 011	966	1 936	109	-	765	289	451	25	-
Halvårig praksiskurs i husdyrstell .....	9	9	-	-	-	2	2	-	-	-
Annet halvårig praksiskurs ..	34	34	-	-	-	4	4	-	-	-
Ettårig praksiskurs i hus- dyrstell .....	26	26	-	-	-	12	12	-	-	-
Annet ettårig praksiskurs ..	37	37	-	-	-	10	10	-	-	-
Ettårig agronomkurs .....	1 080	-	1 080	-	-	275	-	275	-	-
Halvannetårig (eller to- vinters) agronomkurs .....	664	-	664	-	-	141	-	141	-	-
Halvannetårig jord- og skogbrukskurs .....	116	-	116	-	-	7	-	7	-	-
Ettårig agroteknikerkurs ...	84	-	-	84	-	21	-	-	21	-
Halvårig kurs i husdyrrøkt ..	4	4	-	-	-	4	4	-	-	-
Halvårig landbrukskurs .....	118	118	-	-	-	23	23	-	-	-
Forvalterkurs .....	25	-	-	25	-	4	-	-	4	-
Ettårig grunnkurs i jord- bruksfag (ungdomskurs) .....	650	650	-	-	-	201	201	-	-	-
Jordbruksfag, toårig grunnkurs .....	143	67	76	-	-	56	28	28	-	-
Ettårig reindriftskurs .....	5	5	-	-	-	2	2	-	-	-
Grunnkurs i jord- og hage- bruk .....	16	16	-	-	-	3	3	-	-	-

Tabell 6 (forts.). Elever etter kjønn, klassetrinn og utdanningens art (enkeltutdanning). 1. oktober 1978 *Pupils by sex, grade and type of education (programme). 1 October 1978*

Utdanningens art	I alt					Av dette kvinner				
	I alt	Klas- se- trinn 10	Klas- se- trinn 11	Klas- se- trinn 12	Klas- se- trinn 13 og høy- ere	I alt	Klas- se- trinn 10	Klas- se- trinn 11	Klas- se- trinn 12	Klas- se- trinn 13 og høy- ere
82. Gartneri- og hagebruksfag	393	246	124	23	-	200	148	49	3	-
Ettårig praksiskurs i hagebruk .....	19	19	-	-	-	11	11	-	-	-
Ettårig gartnerkurs, anleggslinje .....	24	-	24	-	-	6	-	6	-	-
Ettårig gartnerkurs, produksjonsteknisk linje ....	80	-	80	-	-	32	-	32	-	-
Ettårig gartner teknikerkurs, anleggslinje .....	12	-	-	12	-	2	-	-	2	-
Ettårig gartner teknikerkurs, produksjonsteknisk linje .....	11	-	-	11	-	1	-	-	1	-
Annen gartnerutdanning ...	20	-	20	-	-	11	-	11	-	-
Grunnkurs i blomsterdekorasjon .....	44	44	-	-	-	39	39	-	-	-
Gartnerskole, grunnkurs ..	183	183	-	-	-	98	98	-	-	-
83. Skogbruksfag .....	308	90	158	60	-	9	-	4	5	-
Ettårig praktisk skogskole	73	-	73	-	-	2	-	2	-	-
Toårig skogskole .....	115	-	67	48	-	3	-	2	1	-
Halvårig utmarkskurs .....	12	-	-	12	-	4	-	-	4	-
Halvårig praksiskurs i skogbruksfag .....	6	6	-	-	-	-	-	-	-	-
Ettårig grunnkurs i skogbruksfag .....	66	66	-	-	-	-	-	-	-	-
Halvårig driftsteknisk kurs (maskinfører kurs) ...	18	18	-	-	-	-	-	-	-	-
Skogbruksfag, toårig grunnkurs .....	18	-	18	-	-	-	-	-	-	-
85. Fiskefag .....	92	75	17	-	-	-	-	-	-	-
Fiskerifagskole, fiskeskipperkurs av 2. klasse .	47	47	-	-	-	-	-	-	-	-
Fiskerifagskole, fiskeskipperkurs av 1. klasse .	14	-	14	-	-	-	-	-	-	-
Ettårig grunnleggende kurs i fiskerifag .....	28	28	-	-	-	-	-	-	-	-
Fiskerifag, syst. oppl. på fiskefartøy, videregående kurs I .....	3	-	3	-	-	-	-	-	-	-
9. TJENESTEYTING OG FORSVAR .	12 122	10 267	1 413	370	72	9 164	8 230	793	126	15
91. Husstellfag .....	7 240	6 796	444	-	-	7 169	6 733	436	-	-
Halvårig fagskole i husstell .....	1 371	1 371	-	-	-	1 366	1 366	-	-	-
Ettårig fagskole i husstell	3 736	3 736	-	-	-	3 700	3 700	-	-	-
Elementærlinje i husstell	38	38	-	-	-	37	37	-	-	-
Husstell, toårig grunnkurs	891	477	414	-	-	880	474	406	-	-
Husmorvikarutdanning:										
Videregående kurs I ....	13	-	13	-	-	13	-	13	-	-
Halvårig husmorvikarkurs .	12	12	-	-	-	12	12	-	-	-
Ettårig husmorvikarkurs ..	88	88	-	-	-	88	88	-	-	-
Arbeidsforberedende opplæring i husstellfag .....	226	226	-	-	-	212	212	-	-	-
Ettårig kurs i husstell og søm .....	818	818	-	-	-	814	814	-	-	-
Husstell og søm, toårig grunnkurs .....	35	18	17	-	-	35	18	17	-	-
Halvårig videregående fagskole i husstell, (suppleringskurs) .....	12	12	-	-	-	12	12	-	-	-
92. Hotell- og restaurantfag .	2 003	1 224	489	239	51	909	637	199	61	12
Fiskerifagskole, fiskebåtstuertlinje .....	20	20	-	-	-	1	1	-	-	-
Stuertskole .....	130	-	-	130	-	4	-	-	4	-
Ettårig kurs for kjøkkenledere .....	12	-	12	-	-	-	-	-	-	-

Tabell 6 (forts.). Elever etter kjønn, klassetrinn og utdanningens art (enkeltutdanning). 1. oktober 1978 *Pupils by sex, grade and type of education (programme). 1 October 1978*

Utdanningens art	I alt					Av dette kvinner				
	I alt	Klas- se- trinn 10	Klas- se- trinn 11	Klas- se- trinn 12	Klas- se- trinn 13 og høy- ere	I alt	Klas- se- trinn 10	Klas- se- trinn 11	Klas- se- trinn 12	Klas- se- trinn 13 og høy- ere
92. Hotell- og restaurantfag (forts.)										
Toårig kurs for kost- holdsøkonomer .....	71	-	36	35	-	39	-	20	19	-
Kokker:										
Halvårig grunnkurs for artianere .....	14	14	-	-	-	7	7	-	-	-
Ettårig grunnkurs .....	385	385	-	-	-	180	180	-	-	-
To-årig grunnkurs .....	95	50	45	-	-	38	23	15	-	-
Videregående kurs I .....	96	-	96	-	-	42	-	42	-	-
Ettårig grunnkurs ved kokk- skole .....	206	206	-	-	-	95	95	-	-	-
Avsluttende kurs ved kokk- skole .....	59	-	59	-	-	13	-	13	-	-
Ettårig kokkskole .....	137	-	137	-	-	32	-	32	-	-
Kokker til storhusholdninger, videregående kurs I .....	73	-	73	-	-	64	-	64	-	-
Kortere kjøkkenkurs .....	11	11	-	-	-	7	7	-	-	-
Perfeksjoneringskurs for kokker .....	10	-	-	10	-	2	-	-	2	-
Servitører:										
Halvårig grunnkurs for artianere .....	32	32	-	-	-	19	19	-	-	-
Ettårig grunnkurs .....	184	184	-	-	-	117	117	-	-	-
Toårig grunnkurs .....	5	-	5	-	-	4	-	4	-	-
Videregående kurs I .....	14	-	14	-	-	5	-	5	-	-
Kortere serveringskurs .....	28	28	-	-	-	26	26	-	-	-
Avsluttende kurs for servitører .....	12	-	12	-	-	4	-	4	-	-
Hotellfagskole:										
Hovedkurs .....	51	-	-	-	51	12	-	-	-	12
Avdelingslederkurs .....	37	-	-	37	-	9	-	-	9	-
Statens oldfruekurs (hovedkurs) .....	27	-	-	27	-	27	-	-	27	-
Kokk/servitør/husstell, grunnkurs .....	156	156	-	-	-	99	99	-	-	-
Kurs for sjøaspiranter, bysselinje .....	54	54	-	-	-	2	2	-	-	-
Halvårig hotellservicekurs .	11	11	-	-	-	10	10	-	-	-
Ettårig resepsjonskurs .....	19	19	-	-	-	17	17	-	-	-
Annen utdanning i hotell- og restaurantfag .....	54	54	-	-	-	34	34	-	-	-
93. Hygiene og skjønnhets- pleiefag .....	772	650	52	70	-	735	621	49	65	-
Damefrisører:										
Grunnkurs .....	13	13	-	-	-	13	13	-	-	-
Videregående kurs I .....	44	-	44	-	-	41	-	41	-	-
Perfeksjoneringskurs for damefrisører .....	58	-	-	58	-	54	-	-	54	-
Frisører:										
Ettårig grunnkurs .....	510	510	-	-	-	488	488	-	-	-
Toårig grunnkurs .....	14	14	-	-	-	14	14	-	-	-
Videregående kurs I .....	8	-	8	-	-	8	-	8	-	-
Videregående kurs II .....	12	-	-	12	-	11	-	-	11	-
Kosmetologer, grunnkurs ....	38	38	-	-	-	35	35	-	-	-
Fotpleiere, grunnkurs .....	75	75	-	-	-	71	71	-	-	-
94. Vaktmester- og rengjørings- fag .....	24	24	-	-	-	-	-	-	-	-
Kortere vaktmesterkurs .....	24	24	-	-	-	-	-	-	-	-
95. Fotograffag .....	73	73	-	-	-	29	29	-	-	-
Fotografer, grunnkurs .....	61	61	-	-	-	26	26	-	-	-
Videregående kurs i fotofag	12	12	-	-	-	3	3	-	-	-





Tabell 7. Elever etter alder, kjønn og utdanningens art (faggruppe). 1. oktober 1978 *Pupils by age, sex and type of education (programme group). 1 October 1978*

Kjønn og utdanningens art <sup>1)</sup> <i>Sex and type of education<sup>1)</sup></i>	I alt <i>Total</i>	15 år og under <i>years and under</i>	16 år <i>years</i>	17 år	18 år	19 år	20-21 år	22-24 år	25-29 år	30 år og over <i>years and over</i>
MENN OG KVINNER <i>MALES AND FEMALES ...</i>										
173 640	1 113	43 139	41 204	31 998	15 567	14 823	12 493	6 352	6 951	
1. ALLMENT FAGFELT .....	79 041	777	21 921	23 865	21 738	6 710	2 221	936	495	378
11. Utvidet grunn- skoleutdanning ..	1	-	-	-	1	-	-	-	-	-
14. Gymnasutdanning .	70 776	771	20 191	21 618	20 499	5 211	1 338	525	335	288
15. Folkehøgskole- utdanning .....	7 563	6	1 712	2 201	1 075	1 389	736	262	113	69
19. Allmennutdanning ellers .....	701	-	18	46	163	110	147	149	47	21
2. HUMANIORA OG ESTETIKK	3 758	12	462	454	333	572	785	646	322	172
22. Religionsfag ....	520	-	1	9	24	124	125	124	83	30
23. Humanistiske fag ellers .....	11	-	-	2	1	3	1	3	-	1
24. Reklametegning og dekorasjon ...	350	1	11	44	46	35	76	80	41	16
25. Musikkfag .....	841	5	125	109	91	84	150	175	70	32
26. Bildende kunst ..	133	-	2	1	2	5	19	41	37	26
27. Brukskunst (form- giving) .....	308	-	21	42	19	46	98	63	10	9
28. Teaterfag .....	75	-	1	5	-	6	23	18	20	2
29. Estetiske fag ellers .....	1 520	6	301	242	150	269	293	142	61	56
3. UNDERVISNING .....	452	-	1	4	21	27	132	128	74	65
31. Barnehagelærer- utdanning .....	124	-	1	4	21	14	47	24	8	5
33. Faglærerutdan- ning .....	145	-	-	-	-	11	50	61	17	6
39. Undervisningsfag ellers .....	183	-	-	-	-	2	35	43	49	54
4. ADMINISTRASJON OG ØKONOMI .....	25 297	88	6 679	4 878	2 524	2 377	2 751	2 001	1 595	2 404
41. Administrative fag .....	2 712	-	-	1	63	815	845	426	271	291
42. Kontor- og han- delsfag, generelt	12 383	44	3 558	3 218	1 211	768	971	817	732	1 064
43. Kontorfag .....	6 107	31	2 197	1 033	794	494	538	288	188	544
44. Handelsfag .....	3 540	10	787	488	399	256	342	433	371	454
46. Sosiaalfag .....	546	3	137	138	57	44	53	32	31	51
49. Merkantile fag ellers .....	9	-	-	-	-	-	2	5	2	-
5. INDUSTRI, HÅNDVERK OG TEKNIKK .....	36 003	143	9 892	8 202	5 120	3 341	3 726	2 866	1 442	1 271
50. Industri, hånd- verk og teknikk, uoppgitt fag- gruppe .....	164	5	37	17	12	12	20	22	21	18
51. Tekstil-, søm- og lærvarefag ...	3 115	11	794	476	291	365	548	368	126	136
52. Finmekaniske fag	323	1	49	53	25	39	73	66	13	4
53. Mekaniske fag ellers .....	11 903	52	4 847	3 124	1 497	745	657	515	230	236
54. Jern- og metall- fag ellers .....	2 618	31	970	610	244	135	169	155	135	169
55. Elektrofag .....	6 814	18	1 336	1 626	1 091	681	817	667	348	230
56. Trearbeids-, bygge- og an- leggsfag .....	4 401	15	1 149	1 008	546	287	361	472	282	281

1) For engelsk omsetning av utdanningens art, se vedlegg 2, side 99.

1) For English translation of type of education, see annex 2, page 99.

Tabell 7 (forts.). Elever etter alder, kjønn og utdanningens art (faggruppe). 1. oktober 1978  
*Pupils by age, sex and type of education (programme group). 1 October 1978*

Kjønn og utdanningens artl)	15 år		16 år	17 år	18 år	19 år	20-21 år	22-24 år	25-29 år	30 år og over
	I alt	og under								
57. Grafiske fag .....	279	3	65	57	25	15	46	32	26	10
58. Næringsmiddelfag ....	218	3	78	30	32	16	21	10	14	14
59. Industrielle, håndverksmessige og tekniske fag ellers .	6 168	4	567	1 201	1 357	1 046	1 014	559	247	173
6. SAMFERDSEL .....	4 126	32	355	371	295	405	662	690	641	675
61. Maritime navigasjonsfag .....	1 013	-	-	2	6	24	144	226	281	330
62. Maritime maskinistfag .....	1 219	-	3	111	134	108	180	229	220	234
63. Sjøfartsfag ellers ..	538	31	284	122	41	8	22	16	12	2
65. Vegtrafikkfag .....	67	-	-	-	1	2	22	21	12	9
66. Jernbanetraffikkfag ..	120	-	-	-	-	10	19	48	28	15
67. Postale fag .....	529	-	31	53	42	139	123	39	44	58
68. Telekommunikasjonsfag .....	640	1	37	83	71	114	152	111	44	27
7. HELSEVERN .....	9 037	-	5	36	52	166	2 532	3 651	1 156	1 439
71. Sykepleiefag .....	7 932	-	-	-	4	77	2 256	3 311	970	1 314
72. Tannpleiefag .....	201	-	1	16	24	36	61	31	13	19
73. Barnepleiefag .....	208	-	1	2	5	16	82	79	18	5
74. Vernepleiefag .....	372	-	-	-	-	3	50	150	108	61
75. Apotekfag .....	158	-	3	16	16	32	60	18	8	5
76. Terapeutiske fag ....	155	-	-	2	3	2	21	60	35	32
79. Helsevern fag ellers .	11	-	-	-	-	-	2	2	4	3
8. JORDBRUK, SKOGBRUK OG FISKE .....	3 804	3	381	466	534	654	842	656	191	77
81. Jordbruksfag .....	3 011	2	330	400	458	556	648	437	122	58
82. Gartneri- og hagebruksfag .....	393	-	15	24	35	54	120	95	37	13
83. Skogbruksfag .....	308	-	14	35	30	30	57	116	25	1
85. Fiskefag .....	92	1	22	7	11	14	17	8	7	5
9. TJENESTEYTING OG FORSVAR	12 122	58	3 443	2 928	1 381	1 315	1 172	919	436	470
91. Husstellfag .....	7 240	29	2 753	2 067	901	732	480	153	59	66
92. Hotell- og restauranfag .....	2 003	16	327	385	206	181	243	275	176	194
93. Hygiene- og skjønnhetspleiefag .....	772	3	74	178	137	106	97	57	54	66
94. Vaktmester- og rengjøringsfag .....	24	-	-	-	-	1	-	9	2	12
95. Fotograffag .....	73	1	3	10	4	5	19	23	7	1
96. Idretts- og ungdomslederutdanning .....	743	9	286	287	102	26	20	10	2	1
97. Sivile overvåkings- og tryggingfag .....	529	-	-	-	-	-	46	314	104	65
98. Militære fag .....	738	-	-	1	31	264	267	78	32	65
MENN MALES .....	86 150	507	21 048	20 446	16 208	7 803	6 588	6 343	3 810	3 397
1. ALLMENT FAGFELT .....	35 171	317	9 460	10 440	9 871	3 191	1 020	526	226	120
11. Utvidet grunnskoleutdanning .....	1	-	-	-	1	-	-	-	-	-
14. Gymnasutdanning .....	32 750	316	8 990	9 984	9 550	2 813	672	233	126	66
15. Folkehøgskoleutdanning .....	1 840	1	452	414	211	296	223	150	58	35
19. Allmennutdanning ellers .....	580	-	18	42	109	82	125	143	42	19
2. HUMANIORA OG ESTETIKK ...	910	3	83	83	68	96	164	242	123	48
22. Religionsfag .....	195	-	1	1	3	36	43	64	35	12
23. Humanistiske fag ellers .....	3	-	-	1	-	1	-	-	-	1
24. Reklametegning og dekorasjon .....	95	-	1	10	15	6	14	31	15	3

1) Se note 1, side 41.

1) See note 1, page 41.

Tabell 7 (forts.). Elever etter alder, kjønn og utdanningens art (faggruppe). 1. oktober 1978  
*Pupils by age, sex and type of education (programme group). 1 October 1978*

Kjønn og utdanningens art <sup>1)</sup>	I alt	15 år	16 år	17 år	18 år	19 år	20-21 år	22-24 år	25-29 år	30 år
		og under								og over
25. Musikkfag .....	417	3	56	45	38	34	77	105	41	18
26. Bildende kunst .....	57	-	1	-	-	1	4	17	23	11
27. Brukskunst (formgivning)	25	-	3	4	1	6	7	3	1	-
28. Teaterfag .....	19	-	-	-	-	-	6	6	6	1
29. Estetiske fag ellers ...	99	-	21	22	11	12	13	16	2	2
3. UNDERVISNING .....	170	-	-	-	-	9	33	54	39	35
31. Barnehagelærerutdanning	1	-	-	-	-	-	-	1	-	-
33. Faglærerutdanning .....	78	-	-	-	-	9	24	35	10	-
39. Undervisningsfag ellers	91	-	-	-	-	-	9	18	29	35
4. ADMINISTRASJON OG ØKONOMI ..	9 285	19	1 712	1 549	964	833	1 016	1 109	946	1 137
41. Administrative fag .....	1 411	-	-	1	41	299	358	281	203	228
42. Kontor- og handelsfag generelt .....	4 212	10	919	1 071	419	224	273	386	403	507
43. Kontorfag .....	1 602	5	486	270	291	160	156	123	48	63
44. Handelsfag .....	2 008	4	306	203	210	147	221	307	281	329
46. Sosialfag .....	44	-	1	4	3	3	6	8	9	10
49. Merkantile fag ellers ..	8	-	-	-	-	-	2	4	2	-
5. INDUSTRI, HÅNDVERK OG TEKNIKK .....	30 451	121	8 790	7 317	4 446	2 637	2 714	2 219	1 175	1 032
50. Industri, håndverk og teknikk, uoppgitt faggruppe .....	133	3	27	10	8	12	17	22	18	16
51. Tekstil-, søm- og lærvarefag .....	30	-	6	3	2	1	1	9	6	2
52. Finmekaniske fag .....	221	1	46	48	17	27	41	32	6	3
53. Mekaniske fag ellers ...	11 722	50	4 786	3 086	1 484	731	639	496	221	229
54. Jern- og metallfag ellers .....	2 541	29	959	599	241	128	156	148	126	155
55. Elektrofag .....	6 621	18	1 296	1 594	1 071	666	790	640	328	218
56. Trearbeids-, bygge- og anleggsgfag .....	4 087	13	1 109	954	519	253	303	412	255	269
57. Grafiske fag .....	208	3	57	45	23	9	23	23	17	8
58. Næringsmiddelfag .....	150	2	56	22	20	12	10	8	10	10
59. Industrielle, håndverksmessige og tekniske fag ellers .....	4 738	2	448	956	1 061	798	734	429	188	122
6. SAMFERDSEL .....	3 308	30	306	276	216	210	467	589	588	626
61. Maritime navigasjonsfag	1 005	-	-	2	6	24	144	224	278	327
62. Maritime maskinistfag ..	1 214	-	3	110	133	108	179	228	220	233
63. Sjøfartsfag ellers .....	530	30	283	120	40	8	20	15	12	2
65. Vegtrafikkfag .....	64	-	-	-	1	2	20	20	12	9
66. Jernbanetraffikkfag .....	120	-	-	-	-	10	19	48	28	15
67. Postale fag .....	157	-	6	6	6	17	37	20	27	38
68. Telekommunikasjonsfag ..	218	-	14	38	30	41	48	34	11	2
7. HELSEVERN .....	1 067	-	1	-	1	-	137	521	303	104
71. Sykepleiefag .....	969	-	-	-	-	-	131	483	261	94
74. Vernepleiefag .....	91	-	-	-	-	-	6	35	41	9
75. Apotekfag .....	4	-	1	-	1	-	-	1	1	-
76. Terapeutiske fag .....	3	-	-	-	-	-	-	2	-	1
8. JORDBRUK, SKOGBRUK OG FISKE	2 830	2	289	363	430	455	578	515	144	54
81. Jordbruksfag .....	2 246	1	248	309	368	391	455	342	90	42
82. Gartneri- og hagebruksfag .....	193	-	5	12	21	21	49	55	24	6
83. Skogbruksfag .....	299	-	14	35	30	29	57	110	23	1
85. Fiskefag .....	92	1	22	7	11	14	17	8	7	5
9. TJENESTEYTING OG FORSVAR ...	2 958	15	407	418	212	372	459	568	266	241
91. Husstellfag .....	71	1	30	17	5	3	5	4	3	3
92. Hotell- og restaurantfag	1 094	9	184	207	110	83	124	161	123	93

1) Se note 1, side 41.

1) See note 1, page 41.

Tabell 7 (forts.). Elever etter alder, kjønn og utdanningens art (faggruppe). 1. oktober 1978  
*Pupils by age, sex and type of education (programme group). 1 October 1978*

Kjønn og utdanningens art <sup>1)</sup>	I alt	15 år	16 år	17 år	18 år	19 år	20-21 år	22-24 år	25-29 år	30 år
		og under								og over
93. Hygiene- og skjønn- hetspleiefag .....	37	-	2	13	5	3	6	4	1	3
94. Vaktmester- og ren- gjøringsfag .....	24	-	-	-	-	1	-	9	2	12
95. Fotograffag .....	44	-	1	7	3	4	11	12	5	1
96. Idretts- og ungdoms- lederutdanning .....	465	5	190	173	61	20	9	6	1	-
97. Sivile overvåkings- og tryggingsfag .....	495	-	-	-	-	-	38	294	99	64
98. Militære fag .....	728	-	-	1	28	258	266	78	32	65
<b>KVINNER FEMALES ....</b>	<b>87 490</b>	<b>606</b>	<b>22 091</b>	<b>20 758</b>	<b>15 790</b>	<b>7 764</b>	<b>8 235</b>	<b>6 150</b>	<b>2 542</b>	<b>3 554</b>
<b>1. ALLMENT FAGFELT .....</b>	<b>43 870</b>	<b>460</b>	<b>12 461</b>	<b>13 425</b>	<b>11 867</b>	<b>3 519</b>	<b>1 201</b>	<b>410</b>	<b>269</b>	<b>258</b>
11. Utvidet grunnskole- utdanning .....	-	-	-	-	-	-	-	-	-	-
14. Gymnasutdanning .....	38 026	455	11 201	11 634	10 949	2 398	666	292	209	222
15. Folkehøgskoleut- danning .....	5 723	5	1 260	1 787	864	1 093	513	112	55	34
19. Allmennutdanning ellers .....	121	-	-	4	54	28	22	6	5	2
<b>2. HUMANIORA OG ESTETIKK ...</b>	<b>2 848</b>	<b>9</b>	<b>379</b>	<b>371</b>	<b>265</b>	<b>476</b>	<b>621</b>	<b>404</b>	<b>199</b>	<b>124</b>
22. Religionsfag .....	325	-	-	8	21	88	82	60	48	18
23. Humanistiske fag ellers .....	8	-	-	1	1	2	1	3	-	-
24. Reklametegning og dekorasjon .....	255	1	10	34	31	29	62	49	26	13
25. Musikkfag .....	424	2	69	64	53	50	73	70	29	14
26. Bildende kunst .....	76	-	1	1	2	4	15	24	14	15
27. Brukskunst (form- giving) .....	283	-	18	38	18	40	91	60	9	9
28. Teaterfag .....	56	-	1	5	-	6	17	12	14	1
29. Estetiske fag ellers	1 421	6	280	220	139	257	280	126	59	54
<b>3. UNDERVISNING .....</b>	<b>282</b>	<b>-</b>	<b>1</b>	<b>4</b>	<b>21</b>	<b>18</b>	<b>99</b>	<b>74</b>	<b>35</b>	<b>30</b>
31. Barnehagelærer- utdanning .....	123	-	1	4	21	14	47	23	8	5
33. Faglærerutdanning ...	67	-	-	-	-	2	26	26	7	6
39. Undervisningsfag ellers .....	92	-	-	-	-	2	26	25	20	19
<b>4. ADMINISTRASJON OG ØKONOMI</b>	<b>16 012</b>	<b>69</b>	<b>4 967</b>	<b>3 329</b>	<b>1 560</b>	<b>1 544</b>	<b>1 735</b>	<b>892</b>	<b>649</b>	<b>1 267</b>
41. Administrative fag ..	1 301	-	-	-	22	516	487	145	68	63
42. Kontor- og handels- fag, generelt .....	8 171	34	2 639	2 147	792	544	698	431	329	557
43. Kontorfag .....	4 505	26	1 711	763	503	334	382	165	140	481
44. Handelsfag .....	1 532	6	481	285	189	109	121	126	90	125
46. Sosialfag .....	502	3	136	134	54	41	47	24	22	41
49. Merkantile fag ellers .....	1	-	-	-	-	-	-	1	-	-
<b>5. INDUSTRI, HÅNDVERK OG TEKNIKK .....</b>	<b>5 552</b>	<b>22</b>	<b>1 102</b>	<b>885</b>	<b>674</b>	<b>704</b>	<b>1 012</b>	<b>647</b>	<b>267</b>	<b>239</b>
50. Industri, håndverk og teknikk, uoppgitt faggruppe .....	31	2	10	7	4	-	3	-	3	2
51. Tekstil-, søm- og lærvarerfag .....	3 085	11	788	473	289	364	547	359	120	134
52. Fim mekaniske fag ....	102	-	3	5	8	12	32	34	7	1
53. Mekaniske fag ellers .....	181	2	61	38	13	14	18	19	9	7
54. Jern- og metallfag ellers .....	77	2	11	11	3	7	13	7	9	14
55. Elektrofag .....	193	-	40	32	20	15	27	27	20	12

1) Se note 1, side 41.

1) See note 1, page 41.

Tabell 7 (forts.). Elever etter alder, kjønn og utdanningens art (faggruppe). 1. oktober 1978  
*Pupils by age, sex and type of education (programme group). 1 October 1978*

Kjønn og utdanningens art <sup>1)</sup>	I alt	15 år og under								
		16 år	17 år	18 år	19 år	20-21 år	22-24 år	25-29 år	30 år og over	
56. Trearbeids-, bygge- og anleggsgfag .....	314	2	40	54	27	34	58	60	27	12
57. Grafiske fag .....	71	-	8	12	2	6	23	9	9	2
58. Næringsmiddelfag .....	68	1	22	8	12	4	11	2	4	4
59. Industrielle, håndverksmessige og tekniske fag ellers ....	1 430	2	119	245	296	248	280	130	59	51
6. SAMFERDSEL .....	818	2	49	95	79	195	195	101	53	49
61. Maritim navigasjonsfag	8	-	-	-	-	-	-	2	3	3
62. Maritim maskinistfag ..	5	-	-	1	1	-	1	1	-	1
63. Sjøfartsgfag ellers .....	8	1	1	2	1	-	2	1	-	-
65. Vegtrafikkfag .....	3	-	-	-	-	-	2	1	-	-
67. Postale fag .....	372	-	25	47	36	122	86	19	17	20
68. Telekommunikasjonsfag ..	422	1	23	45	41	73	104	77	33	25
7. HELSEVERN .....	7 970	-	4	36	51	166	2 395	3 130	853	1 335
71. Sykepleiefag .....	6 963	-	-	-	4	77	2 125	2 828	709	1 220
72. Tannpleiefag .....	201	-	1	16	24	36	61	31	13	19
73. Barnepleiefag .....	208	-	1	2	5	16	82	79	18	5
74. Vernepleiefag .....	281	-	-	-	-	3	44	115	67	52
75. Apotekfag .....	154	-	2	16	15	32	60	17	7	5
76. Terapeutiske fag .....	152	-	-	2	3	2	21	58	35	31
79. Helsevern fag ellers ....	11	-	-	-	-	-	2	2	4	3
8. JORDBRUK, SKOGBRUK OG FISKE	974	1	92	103	104	199	264	141	47	23
81. Jordbruksfag .....	765	1	82	91	90	165	193	95	32	16
82. Gartneri- og hagebruksfag .....	200	-	10	12	14	33	71	40	13	7
83. Skogbruksfag .....	9	-	-	-	-	1	-	6	2	-
9. TJENESTEYTING OG FORSVAR ...	9 164	43	3 036	2 510	1 169	943	713	351	170	229
91. Husstellfag .....	7 169	28	2 723	2 050	896	729	475	149	56	63
92. Hotell- og restaurantfag	909	7	143	178	96	98	119	114	53	101
93. Hygiene- og skjønnhetspleiefag .....	735	3	72	165	132	103	91	53	53	63
95. Fotograffag .....	29	1	2	3	1	1	8	11	2	-
96. Idretts- og ungdomslederutdanning .....	278	4	96	114	41	6	11	4	1	1
97. Sivile overvåkings- og tryggingfag .....	34	-	-	-	-	-	8	20	5	1
98. Militære fag .....	10	-	-	-	3	6	1	-	-	-

1) Se note 1, side 41.

1) See note 1, page 41.

Tabell 8. Elever etter bostedsfylke og skolefylke. 1. oktober 1978 *Pupils by county of residence and county of school. 1 October 1978*

Skolefylke <i>County of school</i>	I alt <i>Total</i>	Bostedsfylke <i>County of residence</i>									
		Øst- fold	Akers- hus	Oslo	Hed- mark	Opp- land	Buske- rud	Vest- fold	Tele- mark	Aust- Agder	Vest- Agder
I alt <i>Total</i> ....	173 640	9 200	16 846	17 193	7 698	8 073	8 040	8 337	6 185	3 836	6 279
Østfold .....	8 971	8 175	218	66	42	28	38	72	40	6	20
Akershus .....	13 783	134	12 601	290	79	50	141	73	42	21	12
Oslo .....	23 141	365	2 949	16 099	349	331	454	222	209	129	223
Hedmark .....	7 281	39	129	81	6 528	122	40	41	24	14	13
Oppland .....	8 349	57	156	92	379	7 078	91	51	32	10	25
Buskerud .....	8 539	83	201	109	46	190	6 867	406	73	34	39
Vestfold .....	7 834	94	82	72	28	33	80	7 002	114	26	29
Telemark .....	6 153	48	78	45	23	22	59	136	5 326	46	38
Aust-Agder .....	4 090	26	33	34	16	21	57	77	150	3 195	199
Vest-Agder .....	6 574	51	58	48	16	25	43	50	53	272	5 448
Rogaland .....	12 914	27	54	32	14	14	30	37	28	34	130
Hordaland .....	17 374	32	82	76	32	38	56	78	54	28	57
Sogn og Fjordane	4 225	10	25	12	11	10	14	18	8	5	2
Møre og Romsdal	9 708	2	20	15	11	21	7	10	4	1	10
Sør-Trøndelag ..	10 952	30	76	51	81	51	32	36	11	7	11
Nord-Trøndelag ..	5 808	11	39	26	29	26	13	4	7	3	5
Nordland .....	9 343	10	19	26	6	6	7	4	7	1	2
Troms .....	5 809	2	18	8	2	1	10	12	2	1	10
Finnmark .....	2 792	4	8	11	6	6	1	8	1	3	6

	Roga- land	Horda- land	Sogn og Fjor- dane	Møre og Roms- dal	Sør- Trøn- delag	Nord- Trøn- delag	Nord- land	Troms	Finn- mark	Utlandet og uoppgitt <i>Foreign countries and unknown</i>
I alt .....	12 859	17 427	4 683	10 571	10 488	5 949	10 267	5 983	3 175	551
Østfold .....	45	35	17	17	27	17	32	20	14	42
Akershus .....	37	51	20	39	42	23	40	27	13	48
Oslo .....	271	309	86	272	228	119	210	141	88	87
Hedmark .....	20	50	11	28	54	18	21	15	12	21
Oppland .....	17	51	66	47	53	25	35	21	15	48
Buskerud .....	37	107	43	37	41	48	65	42	26	45
Vestfold .....	29	46	16	29	27	13	53	22	12	27
Telemark .....	69	89	14	42	13	12	20	11	15	47
Aust-Agder .....	71	79	14	21	13	7	29	15	21	12
Vest-Agder .....	207	96	26	34	20	14	57	28	18	10
Rogaland .....	11 666	632	36	52	27	21	23	26	9	22
Hordaland .....	289	15 635	341	176	36	198	60	39	22	45
Sogn og Fjordane	26	110	3 821	89	16	6	16	8	7	11
Møre og Romsdal	7	38	134	9 280	57	13	34	9	16	19
Sør-Trøndelag ..	35	48	19	316	9 491	346	192	50	37	32
Nord-Trøndelag ..	12	19	7	57	299	5 008	175	24	27	17
Nordland .....	10	18	7	23	29	48	8 800	224	86	10
Troms .....	5	11	3	6	10	12	351	5 186	153	6
Finnmark .....	6	3	2	6	5	1	54	75	2 586	2

Tabell 9. Elever etter kjønn/bosted og skoleslag. Skolefylke. 1. oktober 1978 *Pupils by sex/place of residence and type of school. County of school. 1 October 1978*

Skolefylke og skoleslag <sup>1)</sup> <i>County of school and type of school<sup>1)</sup></i>	I alt <i>Total</i>	Kjønn <i>Sex</i>		Pro- sent- andel i kvinn- er Per- cen- tage of fe- males	Bosted <i>Place of residence</i>			Elever fra andre fylker i pro- sent av elever i alt <i>Pupils from other count- ies in per cent of pupils, or total</i>	
		Menn <i>Males</i>	Kvinner <i>Females</i>		Bosatt i skole- kom- munen <i>Resi- dent in the muni- ci- pality of school</i>	Bosatt	Bosatt		Elever fra andre fylker i pro- sent av elever i alt <i>Pupils from other count- ies in per cent of pupils, or total</i>
						i andre kommuner i fylket <i>Resi- dent in other muni- cipal- ities in the county of school</i>	utenfor fylket eller uopp- gitt <i>Resi- dent outside the county of school or unknown</i>		
I ALT <i>TOTAL</i> .....	173 640	86 150	87 490	50,4	92 671	57 119	23 850	13,7	
ØSTFOLD .....	8 971	4 378	4 593	51,2	3 231	4 944	796	8,9	
3. Skoler under lov om videre- gående opplæring .....	7 902	3 957	3 945	49,9	3 156	4 488	258	3,3	
4. Folkehøgskoler .....	407	144	263	64,6	8	72	327	80,3	
5. Skoler for helsestell og sosialt arbeid .....	344	34	310	90,1	54	220	70	20,3	
51. Hjelpepleierskoler .....	128	8	120	93,8	31	87	10	7,8	
52. Sykepleierskoler .....	216	26	190	88,0	23	133	60	27,8	
6. Fagskoler for landbruket .....	318	243	75	23,6	13	164	141	44,3	
61. Landbruksskoler .....	318	243	75	23,6	13	164	141	44,3	
AKERSHUS .....	13 783	6 912	6 871	49,9	8 239	4 362	1 182	8,6	
3. Skoler under lov om videre- gående opplæring .....	12 743	6 408	6 335	49,7	8 136	4 132	475	3,7	
4. Folkehøgskoler .....	320	93	227	70,9	5	43	272	85,0	
5. Skoler for helsestell og sosialt arbeid .....	326	74	252	77,3	70	72	184	56,4	
51. Hjelpepleierskoler .....	43	14	29	67,4	32	1	10	23,3	
52. Sykepleierskoler .....	203	33	170	83,7	18	63	122	60,1	
59. Andre skoler for helsestell og sosialt arbeid .....	80	27	53	66,3	20	8	52	65,0	
6. Fagskoler for landbruket .....	85	63	22	25,9	12	61	12	14,1	
61. Landbruksskoler .....	85	63	22	25,9	12	61	12	14,1	
7. Videregående skoler ellers ....	309	274	35	11,3	16	54	239	77,3	
72. Skoler for administrasjon og økonomi .....	141	108	33	23,4	9	11	121	85,8	
76. Befalsskoler .....	168	166	2	1,2	7	43	118	70,2	
OSLO .....	23 141	11 404	11 737	50,7	16 099	.	7 042	30,4	
3. Skoler under lov om videre- gående opplæring .....	18 277	9 629	8 648	47,3	14 550	.	3 727	20,4	
4. Folkehøgskoler .....	133	28	105	78,9	5	.	128	96,2	
5. Skoler for helsestell og sosialt arbeid .....	2 148	304	1 844	85,8	919	.	1 229	57,2	
51. Hjelpepleierskoler .....	620	32	588	94,8	323	.	297	47,9	
52. Sykepleierskoler .....	1 321	226	1 095	82,9	528	.	793	60,0	
59. Andre skoler for helsestell og sosialt arbeid .....	207	46	161	77,8	68	.	139	67,1	
6. Fagskoler for landbruket .....	98	69	29	29,6	26	.	72	73,5	
61. Landbruksskoler .....	98	69	29	29,6	26	.	72	73,5	
7. Videregående skoler ellers ....	2 485	1 374	1 111	44,7	599	.	1 886	75,9	
71. Skoler for estetiske fag ..	299	84	215	71,9	140	.	159	53,2	
72. Skoler for administrasjon og økonomi .....	200	132	68	34,0	68	.	132	66,0	
73. Skoler for håndverk og industri .....	9	7	2	22,2	2	.	7	77,8	
74. Skoler for transport og kommunikasjon .....	887	428	459	51,7	163	.	724	81,6	
75. Skoler for sivile tryggings- fag .....	529	495	34	6,4	147	.	322	72,2	
76. Befalsskoler .....	45	45	-	-	3	.	42	93,3	
79. Andre videregående skoler .	516	183	333	64,5	76	.	440	85,3	

1) For engelsk omsetning av skoleslag, se vedlegg 1, side 97.

1) For English translation of type of school, see annex 1, page 97.

Tabell 9 (forts.). Elever etter kjønn/bosted og skoleslag. Skolefylke. 1. oktober 1978 *Pupils by sex/place of residence and type of school. County of school. 1 October 1978*

Skolefylke og skoleslag <sup>1)</sup>	I alt	Kjønn		Pro- sent- andel kvinn- er	Bosatt i skole- kom- munen	Bosted		Elever fra andre fylker i pro- sent av elever i alt
		Menn	Kvinner			Bosatt i andre kom- muner i skole- fylket	Bosatt uten- for skole- fylket eller uopp- gitt	
HEDMARK .....	7 281	3 330	3 951	54,3	3 161	3 367	753	10,3
3. Skoler under lov om videregående opplæring .....	5 945	2 756	3 189	53,6	3 029	2 813	103	1,7
4. Folkehøgskoler .....	539	152	387	71,8	28	124	387	71,8
5. Skoler for helsestell og sosialt arbeid .....	314	37	277	88,2	59	182	73	23,2
51. Hjelpepleierskoler .....	126	6	120	95,2	37	72	17	13,5
52. Sykepleierskoler .....	188	31	157	83,5	22	110	56	29,8
6. Fagskoler for landbruket .....	438	340	98	22,4	43	245	150	34,2
61. Landbruksskoler .....	273	210	63	23,1	28	193	52	19,0
62. Hagebruks- og gartnerskoler .....	50	15	35	70,0	5	8	37	74,0
63. Skogbruksskoler .....	85	85	-	-	6	39	40	47,1
69. Andre fagskoler for landbruket ..	30	30	-	-	4	5	21	70,0
7. Videregående skoler ellers .....	45	45	-	-	2	3	40	88,9
76. Befalsskoler .....	45	45	-	-	2	3	40	88,9
OPPLAND .....	8 349	4 145	4 204	50,4	3 729	3 349	1 271	15,2
3. Skoler under lov om videregående opplæring .....	7 052	3 572	3 480	49,3	3 583	2 936	533	7,6
4. Folkehøgskoler .....	532	90	442	83,1	37	78	417	78,4
5. Skoler for helsestell og sosialt arbeid .....	193	11	182	94,3	29	100	64	33,2
51. Hjelpepleierskoler .....	75	3	72	96,0	12	57	6	8,0
52. Sykepleierskoler .....	118	8	110	93,2	17	43	58	49,2
6. Fagskoler for landbruket .....	245	209	36	14,7	50	140	55	22,4
61. Landbruksskoler .....	204	169	35	17,2	47	138	19	9,3
63. Skogbruksskoler .....	41	40	1	2,4	3	2	36	87,8
7. Videregående skoler ellers .....	327	263	64	19,6	30	95	202	61,8
72. Skoler for administrasjon og økonomi .....	154	93	61	39,6	16	59	79	51,3
74. Skoler for transport og kommunikasjon .....	24	24	-	-	-	4	20	83,3
76. Befalsskoler .....	108	105	3	2,8	5	10	93	86,1
79. Andre videregående skoler .....	41	41	-	-	9	22	10	24,4
BUSKERUD .....	8 539	4 309	4 230	49,5	3 414	3 453	1 672	19,6
3. Skoler under lov om videregående opplæring .....	7 017	3 529	3 488	49,7	3 197	3 071	749	10,7
4. Folkehøgskoler .....	455	106	349	76,7	9	71	375	82,4
5. Skoler for helsestell og sosialt arbeid .....	346	40	306	88,4	96	121	129	37,3
51. Hjelpepleierskoler .....	166	16	150	90,4	69	47	50	30,1
52. Sykepleierskoler .....	180	24	156	86,7	27	74	79	43,9
6. Fagskoler for landbruket .....	270	204	66	24,4	38	133	99	36,7
61. Landbruksskoler .....	180	131	49	27,2	32	109	39	21,7
62. Hagebruks- og gartnerskoler .....	54	37	17	31,5	2	5	47	87,0
63. Skogbruksskoler .....	36	36	-	-	4	19	13	36,1
7. Videregående skoler ellers .....	451	430	21	4,7	74	57	320	71,0
71. Skoler for estetiske fag .....	19	7	12	63,2	8	3	8	42,1
72. Skoler for administrasjon og økonomi .....	77	68	9	11,7	31	23	23	24,9
73. Skoler for håndverk og industri ..	81	81	-	-	-	5	76	93,8
76. Befalsskoler .....	274	274	-	-	35	26	213	77,7
VESTFOLD .....	7 834	4 161	3 673	46,9	2 807	4 195	832	10,6
3. Skoler under lov om videregående opplæring .....	6 788	3 542	3 246	47,8	2 597	3 864	327	4,8
4. Folkehøgskoler .....	180	41	139	77,2	11	26	143	79,4

1) Se note 1, side 47.

1) See note 1, page 47.



Tabell 9 (forts.). Elever etter kjønn/bosted og skoleslag. Skolefylke. 1. oktober 1978 *Pupils by sex/place of residence and type of school. County of school. 1 October 1978*

Skolefylke og skoleslag <sup>1)</sup>	I alt	Kjønn		Pro- sent- andel kvin- ner	Bosatt i skole- kom- munen	Bosted		Elever fra andre fylker i pro- sent av elever i alt
		Menn	Kvinner			Bosatt i andre kom- muner i skole- fylket	Bosatt uten- for skole- fylket eller uopp- gitt	
VESTFOLD (forts.)								
5. Skoler for helsestell og sosialt arbeid .....	204	19	185	93,5	27	90	87	42,6
51. Hjelpepleierskoler .....	55	1	54	98,2	14	31	10	18,2
52. Sykepleierskoler .....	149	18	131	87,9	13	59	77	51,7
6. Fagskoler for landbruket .....	254	180	74	48,1	13	118	123	13,6
61. Landbruksskoler .....	145	110	35	24,1	8	83	54	37,2
62. Hagebruks- og gartnerskoler ....	109	70	39	35,8	5	35	69	63,3
7. Videregående skoler ellers .....	408	379	29	7,1	159	97	152	37,3
72. Skoler for administrasjon og økonomi .....	56	43	13	23,2	16	34	6	10,7
74. Skoler for transport og kommunikasjon .....	65	62	3	4,6	3	39	23	35,4
76. Befalsskoler .....	276	270	6	2,2	139	20	117	42,4
79. Andre videregående skoler .....	11	4	7	63,6	1	4	6	54,5
TELEMARK .....	6 153	3 164	2 989	48,6	3 017	2 309	827	13,4
3. Skoler under lov om videregående opplæring .....	5 278	2 793	2 485	47,1	2 912	2 050	316	6,0
4. Folkehøgskoler .....	387	110	277	71,6	26	53	308	79,6
5. Skoler for helsestell og sosialt arbeid .....	188	16	172	91,5	39	51	98	52,1
51. Hjelpepleierskoler .....	26	-	26	100,0	5	13	8	30,8
52. Sykepleierskoler .....	162	16	146	90,1	34	38	90	55,6
6. Fagskoler for landbruket .....	176	123	53	30,1	18	92	66	37,5
61. Landbruksskoler .....	164	111	53	32,3	14	90	60	36,6
63. Skogbruksskoler .....	12	12	-	-	4	2	6	50,0
7. Videregående skoler ellers .....	124	122	2	1,6	22	63	39	31,5
74. Skoler for transport og kommunikasjon .....	124	122	2	1,6	22	63	39	31,5
AUST-AGDER .....	4 090	2 144	1 946	47,6	1 263	1 932	895	21,9
3. Skoler under lov om videregående opplæring .....	3 455	1 887	1 568	45,4	1 222	1 717	516	14,9
4. Folkehøgskoler .....	217	64	153	70,5	8	54	155	71,4
5. Skoler for helsestell og sosialt arbeid .....	169	14	155	91,7	23	86	60	35,5
51. Hjelpepleierskoler .....	54	2	52	96,3	10	41	3	5,6
52. Sykepleierskoler .....	115	12	103	89,6	13	45	57	49,6
6. Fagskoler for landbruket .....	177	111	66	37,3	8	65	104	58,8
61. Landbruksskoler .....	108	63	45	41,7	3	61	44	40,7
62. Hagebruks- og gartnerskoler ....	45	25	20	44,4	5	2	38	84,4
63. Skogbruksskoler .....	24	23	1	4,2	-	2	22	91,7
7. Videregående skoler ellers .....	72	68	4	5,6	2	10	60	83,3
74. Skoler for transport og kommunikasjon .....	72	68	4	5,6	2	10	60	83,3
VEST-AGDER .....	6 574	3 508	3 066	46,6	3 822	1 626	1 126	17,1
3. Skoler under lov om videregående opplæring .....	5 566	2 920	2 646	47,5	3 660	1 463	443	8,0
4. Folkehøgskoler .....	159	38	121	76,1	2	31	126	79,2
5. Skoler for helsestell og sosialt arbeid .....	241	34	207	85,9	104	46	91	37,8
51. Hjelpepleierskoler .....	53	5	48	90,6	34	14	5	9,4
52. Sykepleierskoler .....	188	29	159	84,6	70	32	86	45,7
6. Fagskoler for landbruket .....	174	127	47	27,0	6	64	104	59,8
61. Landbruksskoler .....	174	127	47	27,0	6	64	104	59,8

1) Se note 1, side 47.

1) See note 1, page 47.

Tabell 9 (forts.). Elever etter kjønn/bosted og skoleslag. Skolefylke. 1. oktober 1978 *Pupils by sex/place of residence and type of school. County of school. 1 October 1978*

Skolefylke og skoleslag <sup>1)</sup>	I alt	Kjønn		Pro- sent- andel kvin- ner	Bosatt i skole- kom- munen	Bosted		Elever fra andre fylker i pro- sent av elever i alt
		Menn	Kvinner			Bosatt i andre kom- muner i skole- fylket	Bosatt uten- for skole- fylket eller uopp- gitt	
VEST-AGDER (forts.)								
7. Videregående skoler ellers .....	434	389	45	10,4	50	22	362	83,4
71. Skoler for estetiske fag .....	53	32	21	39,6	14	5	34	64,2
74. Skoler for transport og kom- munikasjon .....	55	55	-	-	8	5	42	76,4
76. Befalsskoler .....	293	288	5	1,7	24	8	261	89,1
79. Andre videregående skoler .....	33	14	19	57,6	4	4	25	75,8
ROGALAND .....	12 914	6 706	6 208	48,1	7 113	4 553	1 248	9,7
3. Skoler under lov om videregående opplæring .....	11 244	6 057	5 187	46,1	6 855	3 849	540	4,8
4. Folkehøgskoler .....	555	107	448	80,7	27	250	278	50,1
5. Skoler for helsestell og sosialt arbeid .....	506	75	431	85,2	139	209	158	31,2
51. Hjelpepleierskoler .....	95	4	91	95,8	38	44	13	13,7
52. Sykepleierskoler .....	348	43	305	87,6	86	156	106	30,5
59. Andre skoler for helsestell og sosialt arbeid .....	63	28	35	55,6	15	9	39	61,9
6. Fagskoler for landbruket .....	223	196	27	12,1	22	164	37	16,6
61. Landbruksskoler .....	223	196	27	12,1	22	164	37	16,6
7. Videregående skoler ellers .....	386	271	115	30,0	70	81	235	60,9
71. Skoler for estetiske fag .....	71	33	38	53,5	23	27	21	29,6
72. Skoler for administrasjon og økonomi .....	39	31	8	20,5	15	21	3	7,7
73. Skoler for håndverk og industri	13	6	7	53,8	5	2	6	46,2
74. Skoler for transport og kom- munikasjon .....	61	61	-	-	3	13	45	73,8
76. Befalsskoler .....	49	46	3	0,1	7	1	41	83,7
79. Andre videregående skoler .....	153	94	59	38,6	17	17	119	77,8
HORDALAND .....	17 374	8 620	8 754	50,4	11 212	4 423	1 739	10,0
3. Skoler under lov om videregående opplæring .....	14 765	7 720	7 045	47,7	10 384	3 600	781	5,3
4. Folkehøgskoler .....	881	233	648	73,6	51	404	426	48,4
5. Skoler for helsestell og sosialt arbeid .....	860	103	757	88,0	401	215	244	28,4
51. Hjelpepleierskoler .....	215	19	196	91,2	148	54	13	6,0
52. Sykepleierskoler .....	590	64	526	89,2	219	152	219	37,1
59. Andre skoler for helsestell og sosialt arbeid .....	55	20	35	63,6	34	9	12	21,8
6. Fagskoler for landbruket .....	207	130	77	37,2	64	98	45	21,7
61. Landbruksskoler .....	167	116	51	30,5	58	81	28	16,8
62. Hagebruks- og gartnerskoler ...	40	14	26	65,0	6	17	17	42,5
7. Videregående skoler ellers .....	661	434	227	34,3	312	106	243	36,8
71. Skoler for estetiske fag .....	128	73	55	43,0	39	23	66	57,6
72. Skoler for administrasjon og økonomi .....	211	108	103	48,8	180	19	12	5,7
74. Skoler for transport og kom- munikasjon .....	126	89	37	29,4	36	39	51	40,5
76. Befalsskoler .....	124	124	-	-	43	14	67	54,0
79. Andre videregående skoler .....	72	40	32	44,4	14	11	47	65,3
SOGN OG FJORDANE .....	4 225	1 976	2 249	53,2	1 605	2 216	404	9,6
3. Skoler under lov om videregående opplæring .....	3 636	1 788	1 848	50,8	1 542	1 949	145	4,0
4. Folkehøgskoler .....	365	78	287	78,6	25	137	203	55,6
5. Skoler for helsestell og sosialt arbeid .....	70	2	68	97,1	12	51	7	10,0
51. Hjelpepleierskoler .....	70	2	68	97,1	12	51	7	10,0

1) Se note 1, side 47.

1) See note 1, page 47.

Tabell 9 (forts.). Elever etter kjønn/bosted og skoleslag. Skolefylke. 1. oktober 1978 *Pupils by sex/place of residence and type of school. County of school. 1 October 1978*

Skolefylke og skoleslag <sup>1)</sup>	I alt	Kjønn		Pro- sent- andel kvin- ner	Bosatt i skole- kom- munen	Bosted		Elever fra andre fylker i pro- sent av elever i alt	
		Menn	Kvinner			Bosatt i andre kom- muner i skole- fylket	Bosatt uten- for skole- fylket eller uopp- gitt		
SOGN OG FJORDANE (forts.)									
6. Fagskoler for landbruket .....	154	108	46	29,9	26	79	49	31,8	
61. Landbruksskoler .....	154	108	46	29,9	26	79	49	31,8	
MØRE OG ROMSDAL .....	9 708	4 675	5 033	51,8	4 563	4 717	428	4,4	
3. Skoler under lov om videregående opplæring .....	8 574	4 413	4 161	48,5	4 283	4 049	242	2,8	
4. Folkehøgskoler .....	574	129	445	77,5	65	376	133	23,2	
5. Skoler for helsestell og sosialt arbeid .....	461	48	413	90,0	151	265	45	9,8	
51. Hjelpepleierskoler .....	161	12	149	92,5	60	88	13	8,1	
52. Sykepleierskoler .....	300	36	264	88,0	91	177	32	10,7	
6. Fagskoler for landbruket .....	46	42	4	8,7	18	21	7	15,2	
61. Landbruksskoler .....	46	42	4	8,7	18	21	7	15,2	
7. Videregående skoler ellers .....	53	43	10	18,9	46	6	1	1,9	
72. Skoler for administrasjon og økonomi .....	53	43	10	18,9	46	6	1	1,9	
SØR-TRØNDELAG .....	10 952	5 427	5 525	50,4	6 570	2 921	1 461	13,3	
3. Skoler under lov om videregående opplæring .....	8 832	4 381	4 451	50,4	5 937	2 272	623	7,1	
4. Folkehøgskoler .....	483	117	366	75,8	31	237	215	44,5	
5. Skoler for helsestell og sosialt arbeid .....	494	84	410	83,0	235	119	140	28,3	
51. Hjelpepleierskoler .....	124	13	111	89,5	61	49	14	11,3	
52. Sykepleierskoler .....	351	67	284	80,9	172	65	114	32,5	
59. Andre skoler for helsestell og sosialt arbeid .....	19	4	15	78,9	2	5	12	63,2	
6. Fagskoler for landbruket .....	255	197	58	22,7	49	185	21	8,2	
61. Landbruksskoler .....	255	197	58	22,7	49	185	21	8,2	
7. Videregående skoler ellers .....	888	648	240	27,0	318	108	462	52,0	
71. Skoler for estetiske fag .....	117	68	49	41,9	41	5	71	60,7	
72. Skoler for administrasjon og økonomi .....	325	253	72	22,2	202	44	79	24,3	
73. Skoler for håndverk og industri	189	118	71	37,6	40	14	135	71,4	
74. Skoler for transport og kom- munikasjon .....	191	150	41	21,5	18	31	142	74,3	
76. Befalsskoler .....	53	53	-	-	13	14	26	49,1	
79. Andre videregående skoler .....	13	6	7	53,8	4	-	9	69,2	
NORD-TRØNDELAG .....	5 808	2 657	3 151	54,3	2 692	2 316	800	13,8	
3. Skoler under lov om videregående opplæring .....	4 600	2 124	2 476	53,8	2 511	1 844	245	5,3	
4. Folkehøgskoler .....	381	102	279	73,2	37	120	224	58,8	
5. Skoler for helsestell og sosialt arbeid .....	335	49	286	85,4	72	177	86	25,7	
51. Hjelpepleierskoler .....	72	-	72	100,0	21	42	9	12,5	
52. Sykepleierskoler .....	263	49	214	81,4	51	135	77	29,3	
6. Fagskoler for landbruket .....	311	251	60	19,3	44	154	113	36,3	
61. Landbruksskoler .....	128	110	18	14,1	16	109	3	2,3	
62. Hagebruks- og gartnerskoler .....	55	24	31	56,4	10	11	34	61,8	
63. Skogbruksskoler .....	98	95	3	3,1	9	28	61	62,2	
69. Andre fagskoler for landbruket .....	30	22	8	26,7	9	6	15	50,0	
7. Videregående skoler ellers .....	181	131	50	27,6	28	21	132	72,9	
72. Skoler for administrasjon og økonomi .....	30	30	-	-	16	14	-	-	
74. Skoler for transport og kom- munikasjon .....	120	89	31	25,8	12	5	103	85,8	
76. Befalsskoler .....	10	10	-	-	-	2	8	80,0	
79. Andre videregående skoler .....	21	2	19	90,5	-	-	21	100,0	

1) Se note 1, side 47.

1) See note 1, page 47.

Tabell 9 (forts.). Elever etter kjønn/bosted og skoleslag. Skolefylke. 1. oktober 1978 *Pupils by sex/place of residence and type of school. County of school. 1 October 1978*

Skolefylke og skoleslag <sup>1)</sup>	I alt	Kjønn		Pro- sent- andel kvin- ner	Bosatt i skole- kom- munen	Bosted		Elever fra andre fylker i pro- sent av elever i alt
		Menn	Kvinner			Bosatt i andre kom- muner i skole- fylket	Bosatt uten- for skole- fylket eller uopp- gitt	
NORDLAND .....	9 343	4 519	4 824	51,6	5 579	3 221	543	5,8
3. Skoler under lov om videregående opplæring .....	8 206	4 062	4 144	50,5	5 411	2 509	286	3,5
4. Folkehøgskoler .....	439	91	348	79,3	22	308	109	24,8
5. Skoler for helsestell og sosialt arbeid .....	264	41	223	84,5	67	125	72	27,3
51. Hjelpepleierskoler .....	15	5	10	66,7	12	3	-	-
52. Sykepleierskoler .....	249	36	213	85,5	55	122	72	28,9
6. Fagskoler for landbruket .....	324	222	102	31,5	61	229	34	10,5
61. Landbruksskoler .....	304	205	99	32,6	58	218	28	9,2
69. Andre fagskoler for landbruket .	20	17	3	15,0	3	11	6	30,0
7. Videregående skoler ellers .....	110	103	7	6,4	18	50	42	38,2
72. Skoler for administrasjon og økonomi .....	19	16	3	15,8	14	4	1	5,3
74. Skoler for transport og kommunikasjon .....	91	87	4	4,4	4	46	41	45,1
TROMS .....	5 809	2 803	3 006	51,7	2 987	2 199	623	10,7
3. Skoler under lov om videregående opplæring .....	4 957	2 532	2 425	48,9	2 784	1 837	336	6,8
4. Folkehøgskoler .....	390	86	304	77,9	30	184	176	45,1
5. Skoler for helsestell og sosialt arbeid .....	230	21	209	90,9	85	99	46	20,0
51. Hjelpepleierskoler .....	121	4	117	96,7	38	80	3	2,5
52. Sykepleierskoler .....	109	17	92	84,4	47	19	43	39,4
6. Fagskoler for landbruket .....	78	44	34	43,6	13	50	15	19,2
61. Landbruksskoler .....	56	36	20	35,7	10	44	2	3,6
62. Hagebruks- og gartnerskoler ...	17	5	12	70,6	3	6	8	47,1
69. Andre fagskoler for landbruket .	5	3	2	40,0	-	-	5	100,0
7. Videregående skoler ellers .....	154	120	34	22,1	75	29	50	32,5
71. Skoler for estetiske fag .....	46	28	18	39,1	11	13	22	47,8
72. Skoler for administrasjon og økonomi .....	66	53	13	19,7	61	3	2	3,0
74. Skoler for transport og kommunikasjon .....	42	39	3	7,1	3	13	26	61,9
FINNMARK .....	2 792	1 312	1 480	53,0	1 568	1 016	208	7,4
3. Skoler under lov om videregående opplæring .....	2 464	1 240	1 224	49,7	1 501	856	107	4,3
4. Folkehøgskoler .....	184	48	136	73,9	38	80	66	35,9
5. Skoler for helsestell og sosialt arbeid .....	128	12	116	90,6	25	69	34	26,6
51. Hjelpepleierskoler .....	52	2	50	96,2	12	39	1	1,9
52. Sykepleierskoler .....	76	10	66	86,8	13	30	33	43,4
6. Fagskoler for landbruket .....	16	12	4	25,0	4	11	1	6,3
61. Landbruksskoler .....	16	12	4	25,0	4	11	1	6,3

1) Se note 1, side 47.

1) See note 1, page 47.

Tabell 10. Elever etter kjønn/skolested. Bostedsfylke. 1. oktober 1978 *Pupils by sex/place of school. County of residence. 1 October 1978*

Bostedsfylke <i>County of residence</i>	Elever i alt <i>Pupils, total</i>	Kjønn <i>Sex</i>		Skolested <i>Place of school</i>			Elever på skole utenom bosteds- fylket i prosent av elever bosatt i fylket i alt <i>Pupils at school outside county of residence in per cent of pupils, total</i>
		Menn <i>Males</i>	Kvinner <i>Females</i>	Går på skole i bosteds- kommunen <i>At school in muni- cipality of resi- dence</i>	Går på skole i andre kommuner i bosteds- fylket <i>At school in other munici- palities in county of resi- dence</i>	Går på skole utenom bosteds- fylket eller uoppgitt <i>At school in counties outside county of resi- dence or unknown</i>	
I alt <i>Total</i> .....	173 640	86 150	87 490	92 671	57 119	23 850	13,7
Østfold .....	9 200	4 548	4 652	3 231	4 944	1 025	11,1
Akershus .....	16 846	8 419	8 427	8 239	4 362	4 245	25,2
Oslo .....	17 193	8 491	8 702	16 099	.	1 094	6,4
Hedmark .....	7 698	3 654	4 044	3 161	3 367	1 170	15,2
Oppland .....	8 073	3 991	4 082	3 729	3 349	995	12,3
Buskerud .....	8 040	4 022	4 018	3 414	3 453	1 173	14,6
Vestfold .....	8 337	4 313	4 024	2 807	4 195	1 335	16,0
Telemark .....	6 185	3 131	3 054	3 017	2 309	859	13,9
Aust-Agder .....	3 836	1 972	1 864	1 263	1 932	641	16,7
Vest-Agder .....	6 279	3 156	3 123	3 822	1 626	831	13,2
Rogaland .....	12 859	6 558	6 301	7 113	4 553	1 193	9,3
Hordaland .....	17 427	8 756	8 671	11 212	4 423	1 792	10,3
Sogn og Fjordane .....	4 683	2 258	2 425	1 605	2 216	862	18,4
Møre og Romsdal .....	10 571	5 120	5 451	4 563	4 717	1 291	12,2
Sør-Trøndelag .....	10 488	5 116	5 372	6 570	2 921	997	9,5
Nord-Trøndelag .....	5 949	2 858	3 091	2 692	2 316	941	15,8
Nordland .....	10 267	5 039	5 228	5 579	3 221	1 467	14,3
Troms .....	5 983	2 919	3 064	2 987	2 199	797	13,3
Finnmark .....	3 175	1 542	1 633	1 568	1 016	591	18,6
Uoppgitt <i>Unknown</i> .....	101	44	57	.	.	101	.
Utlandet <i>Foreign countries</i>	450	243	207	.	.	450	.

Tabell 11. Elever etter alder og deltidsutdanning. Bostedsfylke. 1. oktober 1978 *Pupils by age and part-time education. County of residence. 1 October 1978*

Bostedsfylke <i>County of residence</i>	I alt <i>Total</i>	16 år og under 17 år <i>years and under</i>	17 år <i>years</i>	18 år	19 år	20-21 år	22-24 år	25-29 år	30 år og over <i>years and over</i>
I alt <i>Total</i> .....	173 640	44 252	41 204	31 998	15 567	14 823	12 493	6 352	6 951
Deltid i alt <i>Part-time,</i> <i>total</i> .....	9 791	304	1 058	1 376	1 148	1 334	1 296	1 386	1 889
Østfold: I alt .....	9 200	2 608	2 293	1 556	721	724	563	291	444
Deltid <i>Part-time</i> ..	677	17	66	99	66	74	100	95	160
Akershus: I alt .....	16 846	4 559	3 980	3 307	1 464	1 288	1 033	540	675
Deltid .....	1 291	35	135	193	132	176	182	179	259
Oslo: I alt .....	17 193	3 919	3 609	3 031	1 406	1 521	1 743	1 095	869
Deltid .....	1 701	54	156	226	257	265	269	248	226
Hedmark: I alt .....	7 698	2 158	1 919	1 332	733	702	499	172	183
Deltid .....	173	6	17	15	22	45	24	23	21
Oppland: I alt .....	8 073	2 074	1 941	1 486	784	708	545	245	290
Deltid .....	452	4	23	30	50	51	81	85	128
Buskerud: I alt .....	8 040	2 011	1 999	1 472	750	720	508	284	296
Deltid .....	640	22	100	96	62	105	74	76	105
Vestfold: I alt .....	8 337	2 081	1 974	1 613	733	780	586	237	333
Deltid .....	542	16	54	74	57	80	81	76	104
Telemark: I alt .....	6 185	1 597	1 545	1 214	574	512	355	196	192
Deltid .....	513	12	59	105	89	87	41	51	69
Aust-Agder: I alt .....	3 836	1 061	877	723	320	342	256	118	139
Deltid .....	54	-	5	9	4	4	14	9	9
Vest-Agder: I alt .....	6 279	1 694	1 595	1 208	501	488	394	193	206
Deltid .....	321	2	35	74	36	48	36	40	50
Rogaland: I alt .....	12 859	3 740	3 226	2 328	1 032	963	711	391	468
Deltid .....	1 018	68	187	193	111	106	105	109	139
Hordaland: I alt .....	17 427	4 122	4 142	3 417	1 668	1 524	1 271	618	665
Deltid .....	1 203	46	158	195	189	155	132	141	187
Sogn og Fjordane: I alt .....	4 683	1 185	1 158	928	479	407	336	106	84
Deltid .....	99	1	17	14	8	10	13	10	26
Møre og Romsdal: I alt .....	10 571	2 481	2 495	2 008	1 037	934	841	365	410
Deltid .....	219	6	6	7	17	23	26	50	84
Sør-Trøndelag: I alt .....	10 488	2 532	2 493	1 861	1 027	962	841	374	398
Deltid .....	287	5	11	14	18	39	46	69	85
Nord-Trøndelag: I alt .....	5 949	1 457	1 421	1 117	601	542	415	172	224
Deltid .....	60	-	1	1	2	4	10	9	33
Nordland: I alt .....	10 267	2 662	2 470	1 781	903	855	758	378	460
Deltid .....	188	4	9	10	11	26	24	34	70
Troms: I alt .....	5 983	1 484	1 314	995	499	470	499	330	392
Deltid .....	200	3	12	7	6	11	22	55	84
Finmark: I alt .....	3 175	797	709	505	262	263	261	177	201
Deltid .....	123	2	7	9	11	15	15	17	47
Utlandet: <i>Foreign countries:</i>									
I alt .....	450	24	32	93	63	95	70	57	16
Deltid .....	3	1	-	-	-	-	-	2	-
Uoppgitt: <i>Unknown:</i> I alt ...	101	6	12	23	10	23	8	13	6
Deltid .....	27	-	-	5	-	10	1	8	3

Tabell 12. Mannlige og kvinnelige elever i prosent av registrert årskull. Bostedsfylke. 1. oktober 1978 *Male and female pupils in per cent of registered population. County of residence. 1 October 1978*

Bostedsfylke <i>County of residence</i>	Menn <i>Males</i>					Kvinner <i>Females</i>				
	16 år <i>years</i>	17 år	18 år	19-24 år	25-29 år	16 år	17 år	18 år	19-24 år	25-29 år
Hele landet <i>The whole country</i>										
1976 .....	60,1	61,7	48,9	9,9	2,0	66,7	64,6	48,3	10,8	1,1
1977 .....	64,7	62,8	49,9	10,3	2,1	71,3	65,8	50,0	11,6	1,3
1978 .....	67,0	64,7	52,0	10,9	2,4	74,0	69,5	53,1	12,2	1,7
1978										
Østfold .....	71,1	62,5	47,2	9,5	2,2	77,4	71,0	49,4	10,7	1,3
Akershus .....	72,7	67,9	59,2	11,6	2,3	77,8	71,6	57,7	11,8	1,6
Oslo .....	78,5	70,3	57,1	10,9	2,6	80,1	70,8	51,9	10,4	2,9
Hedmark .....	68,6	64,8	47,2	11,4	1,7	78,7	71,8	55,6	14,1	1,1
Oppland .....	74,6	69,8	52,9	12,4	2,6	80,3	73,7	56,2	14,4	1,5
Buskerud .....	58,4	66,3	47,5	11,0	2,3	70,4	68,4	50,8	10,6	1,5
Vestfold .....	68,2	68,0	53,9	12,8	2,5	72,7	70,4	55,9	12,5	1,1
Telemark .....	65,3	67,9	54,8	9,9	2,1	68,6	66,8	52,1	11,0	1,4
Aust-Agder .....	77,2	65,0	54,4	12,0	2,5	79,5	65,6	54,7	11,8	1,4
Vest-Agder .....	73,9	70,2	56,6	10,7	2,7	76,6	73,0	54,9	12,0	1,4
Rogaland .....	73,7	65,3	49,8	9,2	2,1	79,7	67,0	48,0	9,7	1,2
Hordaland .....	62,1	66,1	56,7	11,2	2,5	67,5	68,0	56,4	13,1	1,6
Sogn og Fjordane .....	62,2	63,6	51,4	10,2	1,8	75,9	71,0	53,7	15,6	1,1
Møre og Romsdal .....	56,8	56,5	49,3	11,4	2,7	70,7	71,2	53,5	13,8	1,5
Sør-Trøndelag .....	65,6	66,1	51,7	11,6	2,3	71,2	71,7	53,6	13,7	1,8
Nord-Trøndelag .....	63,8	67,6	53,5	12,2	2,2	73,0	73,6	59,2	16,9	1,8
Nordland .....	60,7	57,6	44,9	9,9	2,6	69,0	66,4	47,4	12,9	1,8
Troms .....	55,5	50,7	41,1	10,0	3,0	66,5	62,2	46,3	11,0	2,5
Finnmark .....	51,8	50,1	36,7	9,3	3,1	66,4	56,1	43,3	10,6	2,0

Tabell 13. Elever etter kjønn, heltids-/deltidsutdanning og utdanningens art (fagfelt). 1. oktober 1978 *Pupils by sex, full- or part-time education and type of education (field of study). 1 October 1978*

Utdanningens art <i>Type of education</i> <sup>1)</sup>	I alt <i>Total</i>			Av dette kvinner <i>Of which females</i>		
	I alt <i>Total</i>	Heltid <i>Full-time</i>	Deltid <i>Part-time</i>	I alt	Heltid	Deltid
Elever i alt <i>Pupils, total</i> .....	173 640	163 849	9 791	87 490	84 701	2 789
Allment fagfelt .....	79 041	78 783	258	43 870	43 732	138
Humaniora og estetikk .....	3 758	3 689	69	2 848	2 803	45
Undervisning .....	452	448	4	282	278	4
Administrasjon og økonomi .....	25 297	20 885	4 412	16 012	14 216	1 796
Av dette <i>Of which</i>						
Administrative fag .....	2 712	2 090	622	1 301	1 194	107
Kontor- og handelsfag generelt .	12 383	9 801	2 582	8 171	6 862	1 309
Kontorfag .....	6 107	6 077	30	4 505	4 478	27
Handelsfag .....	3 540	2 432	1 108	1 532	1 228	304
Industri, håndverk og teknikk .....	36 003	31 140	4 863	5 552	4 844	708
Av dette						
Lærlingeskolens 1.-3. klasse ...	4 455	130	4 325	701	39	662
Samferdsel .....	4 126	4 065	61	818	813	5
Helsevern .....	9 037	9 003	34	7 970	7 939	31
Jordbruk, skogbruk og fiske .....	3 804	3 804	-	974	974	-
Tjenesteyting og forsvar .....	12 122	12 032	90	9 164	9 102	62

1) For engelsk omsetning av utdanningens art, se vedlegg 2, side 99.

1) For English translation of type of education, see annex 2, page 99.

Tabell 14. Elever etter skolens eierforhold, heltids-/deltidsutdanning og skoleslag. 1. oktober 1978  
*Pupils by ownership of school, full- or part-time education and type of school. 1 October 1978*

Skoleslag <sup>1)</sup> Type of school <sup>1)</sup>	I alt Total	Statlige skoler Owned by state			Fylkeskommunale og kommunale skoler Owned by county or municipality			Private skoler Private schools		
		I alt Total	Heltid Full- time	Deltid Part- time	I alt	Heltid	Deltid	I alt	Heltid	Deltid
I alt Total										
1976 .....	156 269	6 867	6 629	238	132 430	126 685	5 745	16 972	14 756	2 216
1977 .....	164 121	7 052	6 804	248	139 695	133 581	6 114	17 374	15 342	2 032
1978 .....	173 640	7 261	6 997	264	148 339	140 800	7 539	18 040	16 052	1 988
1978										
3. Skoler under lov om videregående opplæring .....	147 301	1 638	1 482	156	138 353	130 822	7 531	7 310	6 043	1 267
4. Folkehøgskoler ..	7 581	-	-	-	1 444	1 444	-	6 137	6 137	-
5. Skoler for helse- stell og sosialt arbeid .....	7 821	397	397	-	5 202	5 202	-	2 222	2 222	-
51. Hjelpepleier- skoler .....	2 271	67	67	-	1 808	1 808	-	396	396	-
52. Sykepleier- skoler .....	5 126	231	231	-	3 132	3 132	-	1 763	1 763	-
59. Andre skoler for helsestell og sosialt arbeid .....	424	99	99	-	262	262	-	63	63	-
6. Fagskoler for landbruket .....	3 849	801	801	-	2 721	2 721	-	327	327	-
61. Landbruks- skoler .....	3 098	189	189	-	2 691	2 691	-	218	218	-
62. Hagebruks- og gartnerskoler	370	261	261	-	-	-	-	109	109	-
63. Skogbruks- skoler .....	296	296	296	-	-	-	-	-	-	-
69. Andre fag- skoler for landbruket ..	85	55	55	-	30	30	-	-	-	-
7. Videregående skoler ellers ...	7 088	4 425	4 317	108	619	611	8	2 044	1 323	721
71. Skoler for estetiske fag	733	34	34	-	275	268	7	424	420	4
72. Skoler for administra- sjon og øko- nomi .....	1 371	221	125	96	220	219	1	930	214	716
73. Skoler for håndverk og industri ....	292	279	279	-	-	-	-	13	13	-
74. Skoler for transport og kommunikasjon	1 858	1 673	1 673	-	124	124	-	61	61	-
75. Skoler for sivile tryg- gingsfag ....	529	529	529	-	-	-	-	-	-	-
76. Befalsskoler	1 445	1 445	1 433	12	-	-	-	-	-	-
79. Andre videre- gående skoler	860	244	244	-	-	-	-	616	615	1

1) For engelsk omsetting av skoleslag, se vedlegg 1, side 99.

1) For English translation of type of school, see annex 1, page 99.



Tabell 15. Elever og privatister som avsluttet en utdanning, etter kjønn, utfall og skoleslag.  
 Skoleåret 1977/78 *Pupils who finished an education, by sex, result and type of school.*  
 The school year 1977/78

Skoleslag <sup>1)</sup> Type of school <sup>1)</sup>	Elever og privatister i alt <i>Pupils, total</i>				Av dette kvinner <i>Of which females</i>			
	I alt <i>Total</i>	Avbrutt <i>Schooling not completed</i>	Ikke fullført <i>Exam-ination not passed</i>	Fullført <i>Completed</i>	I alt	Avbrutt	Ikke fullført <i>Exam-ination not passed</i>	Fullført
Elever og privatister i alt <i>Pupils, total</i> .....	127 490	11 764	8 094	107 632	62 608	5 295	2 927	54 386
Skoler under lov om videregående opplæring ..	103 034	10 069	7 745	85 220	49 628	4 474	2 779	42 375
Folkehøgskoler .....	7 576	454	14	7 108	5 772	329	8	5 435
Skoler for helsestell og sosialt arbeid .....	4 471	377	108	3 986	4 033	307	91	3 635
Hjelpepleierskoler ....	2 371	50	6	2 315	2 242	46	6	2 190
Sykepleierskoler .....	1 893	308	100	1 485	1 626	245	83	1 298
Andre skoler for helsestell og sosialt arbeid	207	19	2	186	165	16	2	147
Fagskoler for landbruket	3 431	142	32	3 257	772	40	5	727
Landbruksskoler .....	2 685	113	25	2 547	607	31	5	571
Hagebruks- og gartner-skoler .....	343	18	1	324	150	9	-	141
Skogbruksskoler .....	266	2	2	262	6	-	-	6
Andre fagskoler for landbruket .....	137	9	4	124	9	-	-	9
Videregående skoler ellers .....	8 978	722	195	8 061	2 403	145	44	2 214
Skoler for estetiske fag .....	328	86	39	203	188	38	22	128
Skoler for administrasjon og økonomi .....	2 336	367	22	1 947	1 018	53	3	962
Skoler for håndverk og industri .....	272	22	7	243	29	3	2	24
Skoler for transport og kommunikasjon .....	2 632	99	73	2 460	645	32	6	607
Skoler for sivile tryggingsfag .....	607	6	8	593	38	1	-	37
Befalsskoler .....	1 982	96	17	1 869	29	5	-	24
Andre videregående skoler .....	821	46	29	746	456	13	11	432

1) For engelsk omsetting av skoleslag, se vedlegg 1, side 99.

1) For English translation of type of school, see annex 1, page 99.

Tabell 16. Elever og privatister som avsluttet en utdanning, etter kjønn, utfall og utdanningens art (enkeltutdanning). Skoleåret 1977/78 *Pupils who finished an education, by sex, result and type of education (programme). The school year 1977/78*

Utdanningens art Type of education	Elever og privatister i alt <i>Pupils, total</i>					Av dette kvinner <i>Of which females</i>				
	I alt Total	Avbrutt <i>Schooling not completed</i>				Avbrutt				
		I alt <i>Of which not completed before last school year</i>	Av dette siste skoleår <i>Of which not passed</i>	Ikke fullført ellers <i>Examination not passed</i>	Fullført <i>Completed</i>	I alt	I alt	Av dette avbrutt før siste skoleår	Ikke fullført ellers	Fullført
Elever og privatister i alt <i>Pupils, total</i> .....	127 490	11 764	4 119	8 094	107 632	62 608	5 295	2 085	2 927	54 386
1. ALLMENT FAGFELT .....	35 664	4 074	3 080	3 939	27 651	20 194	2 200	1 602	1 638	16 356
11. Grunnskoleutdanning . Grunnskoleutdanning, voksenopplæring .....	151 148	2 -	- -	- -	149 148	76 74	2 -	- -	- -	74 74
Utvidet grunnskole- utdanning .....	3	2	-	-	1	2	2	-	-	-
14. Gymnasutdanning .....	27 361	3 582	3 080	3 784	19 995	14 218	1 865	1 602	1 611	10 742
Gymnasutdanning, gammel struktur:										
Engelsklinje .....	7 332	387	197	704	6 241	5 482	268	135	487	4 727
Norrønlkje .....	115	-	-	10	105	79	-	-	6	73
Latinlinje .....	76	4	3	4	68	51	2	2	4	45
Musikklinje .....	270	9	7	47	214	190	7	6	32	151
Økonomisk gymnas ..	2 346	94	68	419	1 833	1 021	41	31	185	795
Sosiallinje .....	954	55	40	134	765	627	33	25	91	503
Reallinje .....	6 527	330	236	1 288	4 909	1 816	88	60	342	1 386
Naturfaglinje .....	2 828	139	100	489	2 200	1 346	64	45	196	1 086
Gymnasutdanning, ny struktur:										
Språkfaglig linje . Samfunnsfaglig linje .....	1 250 1 788	167 213	150 188	109 262	974 1 313	990 868	126 105	117 90	75 98	789 665
Naturfaglig linje .	1 971	282	257	318	1 371	718	103	94	95	520
Uspesifisert linje	1 904	1 902	1 834	-	2	1 030	1 028	997	-	2
15. Folkehøgskoleutdanning Folkehøgskolekurs,	7 554	449	-	14	7 091	5 768	328	-	8	5 432
1. år:										
Uspesifisert linje	3 739	190	-	10	3 539	2 871	138	-	5	2 728
Allmennteoretiske fag .....	1 274	93	-	3	1 178	943	67	-	3	873
Musikkfag .....	191	5	-	-	186	104	2	-	-	102
Teater-, språk- eller litteraturfag	81	8	-	-	73	59	8	-	-	51
Sosialfag .....	762	45	-	1	716	696	38	-	-	658
Journalist-, masse- media- eller andre samfunnsfag .....	85	4	-	-	81	58	2	-	-	56
Formings- eller husstellfag .....	666	51	-	-	615	517	36	-	-	481
Matematikk, natur- fag eller tekniske fag .....	31	2	-	-	29	20	-	-	-	20
Idretts- eller ungdomslederfag ...	216	7	-	-	209	129	3	-	-	126
Andre fag .....	183	20	-	-	163	124	15	-	-	109
Videregående folke- høgskolekurs .....	326	24	-	-	302	247	19	-	-	228
16. Realskoleutdanning ..	44	1	-	12	31	23	1	-	6	16

Tabell 16 (forts.). Elever og privatister som avsluttet en utdanning, etter kjønn, utfall og utdanningens art (enkeltutdanning). Skoleåret 1977/78 *Pupils who finished an education, by sex, result and type of education (programme). The school year 1977/78*

Utdanningens art	Elever og privatister i alt					Av dette kvinner				
	I alt	Avbrutt			Full- ført	I alt	Avbrutt			Full- ført
		I alt	Av dette avbrutt før siste skoleår	Ikke full- ført ellers			I alt	Av dette avbrutt før siste skoleår	Ikke full- ført ellers	
19. Annen allmennutdanning	554	40	-	129	385	109	4	-	13	92
Grunnskole, voksen- opplæring .....	20	4	-	1	15	-	-	-	-	-
Ingeniørutdanning, grunnkurs .....	335	27	-	108	200	23	3	-	7	13
Forkurs for teknisk fagskole .....	60	6	-	1	53	2	-	-	-	2
Påbyggingsår til toårig grunnkurs ...	113	3	-	19	91	58	1	-	6	51
Forkurs for statens lærerskole i husstell	26	-	-	-	26	26	-	-	-	26
2. HUMANIORA OG ESTETIKK	2 950	295	119	100	2 555	2 416	182	62	58	2 176
22. Religionsfag .....	397	21	6	1	375	285	8	1	-	277
Halvårig bibelkurs .	135	4	-	-	131	106	2	-	-	104
Ettårig bibelkurs ..	122	1	-	1	120	80	-	-	-	80
Ettårig kurs for menighetssekretærer	56	5	-	-	51	44	2	-	-	42
Misjonsskole .....	11	2	1	-	9	9	-	-	-	9
Utdanning i reli- gionsfag ikke nevnt annetsteds (i.n.a.)	73	9	5	-	64	46	4	1	-	42
23. Humanistiske fag ellers .....	4	2	2	-	2	4	2	2	-	2
Bok og bibliotek, toårig grunnkurs ...	4	2	2	-	2	4	2	2	-	2
24. Reklametegning og dekorasjon .....	319	26	7	18	275	229	19	5	12	198
Reklametegnere og dekoratører:										
Ettårig grunnkurs ...	116	5	-	9	102	84	4	-	7	73
Videregående kurs I	61	7	-	2	52	53	5	-	2	46
Reklametegnere (gra- fisk forming):										
Videregående kurs II	37	4	-	3	30	18	4	-	1	13
Toårig kurs .....	26	5	3	1	20	15	3	2	1	11
Dekoratører:										
Videregående kurs I	30	-	-	1	29	26	-	-	1	25
Videregående kurs II	9	-	-	1	8	6	-	-	-	6
Toårig dekoratørkurs	26	5	4	1	20	14	3	3	-	11
Kortere dekoratør- kurs .....	14	-	-	-	14	13	-	-	-	13
25. Musikkfag .....	358	92	64	42	224	189	37	25	20	132
Treårig musikklinje ..	38	19	14	3	16	20	9	6	-	11
Ettårig musikkurs ved bibelskole .....	42	-	-	1	41	27	-	-	-	27
Musikk, toårig grunn- kurs .....	83	26	18	5	52	42	11	8	2	29
Studieforberedende på- byggingsår i musikk ..	31	-	-	10	21	19	-	-	4	15
Studentfagkurs i musikk .....	50	7	-	-	43	28	2	-	-	26
Musikkhøgskoleutdan- ning:										
Kirkemusikklinje ...	29	7	4	4	18	7	1	-	1	5
Vokallinje .....	3	-	-	2	1	1	-	-	-	1
Instrumentallinje ..	27	9	8	10	8	14	5	4	6	3
Musikkpedagogisk linje .....	50	21	20	7	22	30	8	7	7	15
Annen utdanning i musikkfag .....	5	3	-	-	2	1	1	-	-	-

Tabell 16 (forts.). Elever og privatister som avsluttet en utdanning, etter kjønn, utfall og utdanningens art (enkeltutdanning). Skoleåret 1977/78 *Pupils who finished an education, by sex, result and type of education (programme). The school year 1977/78*

Utdanningens art	Elever og privatister i alt					Av dette kvinner				
	I alt	Avbrutt			Full- ført	I alt	Avbrutt			Full- ført
		I alt	Av dette avbrutt før siste skoleår	Ikke- full- ført ellers			I alt	Av dette avbrutt før siste skoleår	Ikke- full- ført ellers	
26. Bildende kunst .....	121	26	15	5	90	76	12	6	2	62
Håndverk- og kunst- industriskole:										
Linje for malere ...	4	4	1	-	-	2	2	-	-	-
Ettårig rosemålerkurs	9	-	-	1	8	5	-	-	-	5
Ettårig tegnekurs ....	65	4	-	4	57	46	2	-	2	42
Utdanning i bildende kunst og brukskunst ..	43	18	14	-	25	23	8	6	-	15
27. Brukskunst .....	341	26	9	13	302	317	23	8	10	284
Halvårig kurs i for- ming ved husflidsskole	94	2	-	1	91	91	2	-	1	88
Ettårig kurs i forming ved husflidsskole ....	79	9	-	5	65	72	8	-	4	60
Kunsthåndverkere, grunnkurs .....	36	3	-	1	32	30	2	-	1	27
Forming, toårig grunn- kurs .....	54	9	9	5	40	48	8	8	4	36
Ettårig videregående kurs i forming .....	73	3	-	-	70	72	3	-	-	69
Interiørkonsulenter, videregående kurs II .	5	-	-	1	4	4	-	-	-	4
28. Teaterfag .....	45	6	2	-	39	34	2	1	-	32
Skuespillerutdanning .	11	1	1	-	10	4	-	-	-	4
Danserutdanning .....	33	4	1	-	29	29	1	1	-	28
Operautdanning .....	1	1	-	-	-	1	1	-	-	-
29. Estetiske fag ellers .	1 365	96	14	21	1 248	1 282	79	14	14	1 189
Estetiske fag - kunst- håndverk (tegning og forming), grunnkurs ..	942	65	-	21	856	884	55	-	14	815
Halvårig estetisk linje	324	11	-	-	313	313	9	-	-	304
Estetiske fag, toårig grunnkurs .....	99	20	14	-	79	85	15	14	-	70
3. UNDERVISNING .....	194	18	11	13	163	124	12	8	6	106
31. Barnehagelærerutdan- ning .....	3	-	-	1	2	3	-	-	1	2
Toårig kurs for mu- sikkbarnehagelærere ..	3	-	-	1	2	3	-	-	1	2
33. Faglærerutdanning ....	77	14	11	11	52	45	9	8	5	31
Musikk- og sanglærer- utdanning .....	14	1	-	3	10	10	-	-	3	7
Faglærerskole i musikk	12	1	1	2	9	9	1	1	1	7
Klaverpedagogisk eksamen .....	3	-	-	-	3	1	-	-	-	1
Skolemusikklinje .....	40	12	10	6	22	23	8	7	1	14
Musikkhøgskolen, musikk- pedagogisk linje .....	2	-	-	-	2	2	-	-	-	2
Landbruksmaskinist- skole, lærerlinje ....	6	-	-	-	6	-	-	-	-	-
39. Undervisningsfag ellers	114	4	-	1	109	76	3	-	-	73
Ettårig kurs for kurs- ledere .....	59	2	-	-	57	58	2	-	-	56
Ballettskolen, peda- gogisk linje .....	6	1	-	-	5	6	1	-	-	5
Ettårig sjåførlærer- skole .....	48	-	-	1	47	12	-	-	-	12
Undervisningsfag i.n.e.	1	1	-	-	-	-	-	-	-	-
4. ADMINISTRASJON OG ØKONOMI .....	26 657	2 560	131	1 137	22 960	16 830	1 341	75	697	14 792

Tabell 16 (forts.). Elever og privatister som avsluttet en utdanning, etter kjønn, utfall og utdanningens art (enkeltutdanning). Skoleåret 1977/78 *Pupils who finished an education, by sex, result and type of education (programme). The school year 1977/78*

Utdanningens art	Elever og privatister i alt					Av dette kvinner				
	I alt	Avbrutt			Full- ført	I alt	Avbrutt			Full- ført
		I alt	Av dette avbrutt før siste skoleår	Ikke full- ført ellers			I alt	Av dette avbrutt før siste skoleår	Ikke full- ført ellers	
41. Administrative fag .....	2 508	205	30	349	1 954	1 356	79	7	213	1 064
Arbeidslederutdanning for formenn .....	19	11	-	-	8	3	1	-	-	2
Kurs for arbeidsledere:										
i verkstedindustrien .	15	-	-	-	15	-	-	-	-	-
i treindustrien .....	12	-	-	-	12	-	-	-	-	-
for sjøfolk .....	12	6	-	-	6	-	-	-	-	-
i bilteknikk .....	40	2	-	-	38	-	-	-	-	-
i fisketilvirkning ...	6	-	-	-	6	-	-	-	-	-
Bedriftslederskolens 1. klasse (lærlingskolens 4. klasse) .....	414	68	-	25	321	65	9	-	3	53
Bedriftslederskolens 2. klasse .....	62	7	-	8	47	6	1	-	1	4
Studentfagkurs .....	772	36	-	142	594	312	19	-	62	231
Økonomisk college:										
1. avdeling .....	69	4	-	14	51	31	3	-	3	25
2. avdeling .....	23	1	-	1	21	5	-	-	1	4
To-årig økonomisk admi- nistrativt studium .....	15	9	9	-	6	4	2	2	-	2
Revisorutdanning, grunn- leggende kurs .....	14	-	-	2	12	4	-	-	-	4
Sekretærkurs for stu- denter:										
Ettårig kurs .....	723	32	-	132	559	723	32	-	132	559
Halvårig kurs .....	125	3	-	-	122	125	3	-	-	122
Friundervisningens sekretærskole .....	59	5	-	11	43	54	4	-	10	40
Studiekurs i markeds- føring .....	67	21	21	14	32	9	5	5	1	3
Opplæring av saksbe- handlere til lignings- etaten:										
2. avd. ....	8	-	-	-	8	-	-	-	-	-
Den høyere forvalt- ningsopplæring .....	25	-	-	-	25	3	-	-	-	3
Arbeidsdirektoratets etatskole, aspirantkurs	28	-	-	-	28	12	-	-	-	12
42. Kontor- og handelsfag, generelt .....	12 990	1 443	85	610	10 937	8 626	720	55	397	7 509
Handelsskole med redu- sert fagkrets:										
Halvårig kurs .....	4 293	466	-	298	3 529	2 737	250	-	193	2 294
Ettårig kurs .....	273	51	-	8	214	200	37	-	5	158
Kontor- og administra- sjonslinje, videregående kurs I .....	787	66	-	6	715	673	49	-	6	618
Økonomilinjje, videre- gående kurs I .....	1 479	99	-	67	1 313	791	54	-	29	708
Handels- og kontorfag:										
Ettårig grunnkurs ....	5 020	316	-	195	4 509	3 728	220	-	151	3 357
Toårig grunnkurs ....	690	98	85	31	561	399	63	55	9	327
Grunnkurs med redusert pensum .....	79	13	-	5	61	50	4	-	4	42
Bedriftsøkonomisk eksa- men, toårig deltidkurs	369	334	-	-	35	48	43	-	-	5
43. Kontorfag .....	7 596	485	2	77	7 034	5 281	359	1	56	4 866
Kontorlinje:										
Ettårig grunnkurs ....	3 490	268	-	65	3 157	2 683	212	-	48	2 423
Toårig grunnkurs ....	38	3	2	3	32	28	1	1	2	25
Kortere kontorkurs .....	1 251	127	-	5	1 119	1 161	103	-	2	1 056
Regnskapsførerkurs ved landbruksskole .....	21	-	-	-	21	5	-	-	-	5

Tabell 16 (forts.). Elever og privatister som avsluttet en utdanning, etter kjønn, utfall og utdanningens art (enkeltutdanning). Skoleåret 1977/78 *Pupils who finished an education, by sex, result and type of education (programme). The school year 1977/78*

Utdanningens art	Elever og privatister i alt					Av dette kvinner				
	I alt	Avbrutt				I alt	Avbrutt			
		I alt	Av dette avbrutt før siste skoleår	Ikke fullført ellers	Fullført		I alt	Av dette avbrutt før siste skoleår	Ikke fullført ellers	Fullført
43. Kontorfag (forts.)										
Generell utdanning i kontorfag .....	50	-	-	-	50	-	-	-	-	-
Regnskaps- og økonomi- linje:										
Videregående kurs I ..	597	41	-	1	555	312	23	-	1	288
Videregående kurs II ..	383	34	-	1	348	118	11	-	1	106
Kontorsekretær- linje:										
Videregående kurs I ..	31	1	-	-	30	31	1	-	-	30
EDB- linje:										
Videregående kurs II ..	66	3	-	-	63	29	3	-	-	26
Bankakademiet:										
1. avdeling .....	952	-	-	-	952	545	-	-	-	545
2. avdeling .....	497	-	-	-	497	204	-	-	-	204
Ettårig saksbehandler- kurs .....	41	-	-	1	40	25	-	-	1	24
Byråskolen, kurs III ...	11	-	-	-	11	5	-	-	-	5
Administrasjonslinje, videregående kurs I ....	17	1	-	-	16	11	-	-	-	11
Televerkets fagfolk- kurs i saksbehandling .....	36	-	-	-	36	34	-	-	-	34
Språk og saksbehandler- linje, videregående kurs II .....	30	2	-	-	28	25	2	-	-	23
Reiselivs- linje, videregående kurs II .....	85	5	-	1	79	65	3	-	1	61
44. Handelsfag .....	3 366	408	-	101	2 857	1 398	167	-	31	1 200
Handelslinje:										
Ettårig grunnkurs ....	1 194	85	-	42	1 067	650	49	-	23	578
Toårig grunnkurs ....	33	-	-	-	33	16	-	-	-	16
Markedsføringslinje:										
Grunnkurs .....	591	167	-	27	397	175	56	-	4	115
Videregående kurs I ..	423	17	-	3	403	179	8	-	1	170
Fagkurs .....	416	86	-	9	321	85	23	-	1	61
Videregående kurs II ..	363	19	-	3	341	98	6	-	-	92
Kortere butikkurs .....	186	29	-	-	157	158	24	-	-	134
Bensinstasjonsbetjening, kortere kurs .....	6	1	-	1	4	-	-	-	-	-
Bokhandlerskole .....	24	2	-	1	21	17	1	-	-	16
Samvirkeskolen, langkurs for aspiranter .....	37	1	-	-	36	5	-	-	-	5
Samvirkeinstituttet, lederutdanning, trinn I	19	-	-	-	19	2	-	-	-	2
Samvirkeskole, assistentkurs .....	10	-	-	-	10	1	-	-	-	1
Butikklederskole, kortere kurs .....	64	1	-	15	48	12	-	-	2	10
46. Sosialfag .....	187	18	14	-	169	168	16	12	-	152
Kortere kurs for personell til småbarnsvirksomhet .....	69	3	-	-	66	68	3	-	-	65
Statens kurs for inter- natpersonell .....	27	-	-	-	27	21	-	-	-	21
Toårig grunnkurs i sosialfag .....	91	15	14	-	76	79	13	12	-	66
49. Merkantile fag ellers ..	10	1	-	-	9	1	-	-	-	1
Samvirkekurs ved land- bruksskole .....	10	1	-	-	9	1	-	-	-	1
5. INDUSTRI, HÅNDVERK OG TEKNIKK .....	34 045	3 133	350	2 034	28 878	6 098	522	26	206	5 370

Tabell 16 (forts.). Elever og privatister som avsluttet en utdanning, etter kjønn, utfall og utdanningens art (enkeltutdanning). Skoleåret 1977/78 *Pupils who finished an education, by sex, result and type of education (programme). The school year 1977/78*

Utdanningens art	Elever og privatister i alt					Av dette kvinner				
	I alt	Avbrutt				I alt	Avbrutt			
		I alt	Av dette avbrutt før siste skoleår	Ikke fullført ellers	Fullført		I alt	Av dette avbrutt før siste skoleår	Ikke fullført ellers	Fullført
50. Industri, håndverk og teknikk, uoppgitt faggruppe .....	108	16	1	4	88	14	-	-	-	14
Arbeidsforberedende opplæring, uspesifisert fagområde .....	71	8	-	-	63	14	-	-	-	14
Teknisk fagskole, uoppgitt linje .....	37	8	1	4	25	-	-	-	-	-
51. Tekstil-, søm- og lærvarefag .....	3 959	210	10	111	3 638	3 936	207	9	107	3 622
Vev:										
Halvårskurs .....	477	9	-	3	465	472	9	-	3	460
Årskurs .....	207	12	-	2	193	204	12	-	2	190
Videregående årskurs ...	310	8	-	1	301	309	8	-	1	300
Toårig grunnkurs .....	16	4	4	-	12	14	3	3	-	11
Tekstilforming:										
Halvårig grunnkurs .....	208	3	-	-	205	208	3	-	-	205
Ettårig grunnkurs .....	8	-	-	-	8	8	-	-	-	8
Videregående kurs I .....	106	5	-	1	100	106	5	-	1	100
Ettårig tekstillinje .....	23	2	-	3	18	22	2	-	2	18
Tekstilassistentutdanning, videregående kurs II .....	11	-	-	2	9	11	-	-	2	9
Modellørassistenter, videregående kurs I .....	18	4	-	1	13	18	4	-	1	13
Ettårig konfeksjonsteknikerkurs .....	9	-	-	-	9	9	-	-	-	9
Kortere kurs for konfeksjonssyere .....	9	-	-	1	8	9	-	-	1	8
Søm (kjole- og draktsyere):										
Halvårig grunnkurs .....	250	13	-	10	227	250	13	-	10	227
Ettårig grunnkurs .....	1 149	88	-	70	991	1 144	87	-	70	987
Toårig grunnkurs .....	51	8	5	1	42	51	8	5	1	42
Videregående kurs I .....	113	8	-	2	103	113	8	-	2	103
Videregående kurs II ...	83	6	-	1	76	83	6	-	1	76
Skreddere:										
Grunnkurs .....	15	4	-	1	10	14	3	-	1	10
Videregående kurs I .....	9	1	-	-	8	9	1	-	-	8
Videregående kurs II ...	8	-	-	-	8	7	-	-	-	7
Møbeltapetserere:										
Grunnkurs .....	11	2	-	4	5	8	2	-	1	5
Søm ved husflidsskole:										
Halvårskurs .....	376	11	-	3	362	375	11	-	3	361
Årskurs .....	220	9	-	3	208	220	9	-	3	208
Toårig grunnkurs .....	33	2	1	-	31	33	2	1	-	31
Arbeidsforberedende opplæring i sømfag .....	21	1	-	1	19	21	1	-	1	19
Halvårskurs i prydsmål (og forming) .....	77	2	-	1	74	77	2	-	1	74
Elementærkurs i søm og vev ved husflidsskole .....	22	2	-	-	20	22	2	-	-	20
Videregående årskurs i kjolesøm (og forming) ....	119	6	-	-	113	119	6	-	-	113
52. Finmekaniske fag .....	312	37	14	13	262	105	7	-	4	94
Urmakere:										
Grunnkurs .....	24	2	-	-	22	7	-	-	-	7
Videregående kurs I .....	9	-	-	-	9	1	-	-	-	1
Videregående kurs II ...	11	-	-	-	11	1	-	-	-	1
Tannteknikere:										
Grunnkurs .....	13	2	-	-	11	9	2	-	-	7
Videregående kurs I .....	12	-	-	-	12	7	-	-	-	7
Videregående kurs II ...	12	-	-	-	12	4	-	-	-	4

Tabell 16 (forts.). Elever og privatister som avsluttet en utdanning, etter kjønn, utfall og utdanningens art (enkeltutdanning). Skoleåret 1977/78 *Pupils who finished an education, by sex, result and type of education (programme). The school year 1977/78*

Utdanningens art	Elever og privatister i alt					Av dette kvinner				
	I alt	Avbrutt			Full- ført	I alt	Avbrutt			Full- ført
		I alt	Av dette avbrutt før siste skoleår	Ikke full- ført ellers			I alt	Av dette avbrutt før siste skoleår	Ikke full- ført ellers	
52. Finmekaniske fag (forts.)										
Gullsmeder:										
Grunnkurs .....	45	3	-	-	42	35	3	-	-	32
Videregående kurs I ...	20	-	-	-	20	15	-	-	-	15
Videregående kurs II ..	8	-	-	-	8	6	-	-	-	6
Instrumentmekanikere:										
Videregående kurs I ...	12	1	-	4	7	-	-	-	-	-
Finmekanikere:										
Ettårig grunnkurs .....	61	15	-	2	44	3	1	-	-	2
Toårig grunnkurs .....	18	10	10	-	8	1	1	-	-	-
Videregående kurs I ...	10	-	-	-	10	1	-	-	-	1
Optikere:										
Grunnkurs .....	30	-	-	3	27	12	-	-	1	11
Perfeksjoneringskurs ..	8	-	-	4	4	3	-	-	3	-
Utdanning i finmekaniske fag ellers .....	19	4	4	-	15	-	-	-	-	-
53. Mekaniske fag ellers .... 11 382 885 127 775 9 722 190 39 1 9 142										
Bilopprettere:										
Halvårig kurs .....	50	8	-	-	42	-	-	-	-	-
Grunnkurs .....	22	4	-	1	17	-	-	-	-	-
Videregående kurs I ...	61	1	-	2	58	-	-	-	-	-
Videregående kurs II ..	25	-	-	3	22	-	-	-	-	-
Bilmekanikere:										
Halvårig kurs .....	72	17	-	-	55	6	4	-	-	2
Halvårig videregående kurs .....	31	2	-	-	29	2	1	-	-	1
Grunnkurs .....	86	9	-	5	72	2	2	-	-	-
Videregående kurs I ...	849	38	-	18	793	6	1	-	-	5
Videregående kurs II ..	300	4	-	4	292	1	-	-	-	1
Bilteknikk, ettårig videregående teknisk kurs	9	1	-	-	8	-	-	-	-	-
Teknisk fagskole, linje for bil- og motorteknikk	20	-	-	-	20	-	-	-	-	-
Flymekanikere:										
Videregående kurs I ...	25	8	-	-	17	2	1	-	-	1
Videregående kurs II ..	15	-	-	-	15	-	-	-	-	-
Annen flymekaniker- utdanning .....	29	2	-	-	27	-	-	-	-	-
Maskinførerskolen, halvårig kurs .....	39	-	-	1	38	2	-	-	-	2
Ettårig verksted- og maskinkurs .....	12	-	-	-	12	-	-	-	-	-
Landbruksmekanikere:										
Videregående kurs I ...	102	5	-	-	97	-	-	-	-	-
Videregående kurs II ..	137	1	-	2	134	-	-	-	-	-
Landbruksmaskinistiskole, instruktørkurs .....	24	-	-	-	24	-	-	-	-	-
Verktøy- og stansemakere:										
Videregående kurs I ...	147	8	-	2	137	2	1	-	-	1
Videregående kurs II ..	34	-	-	4	30	-	-	-	-	-
Maskinarbeidere og mekanikere:										
Halvårig grunnkurs .....	137	28	-	3	106	21	3	-	-	18
Ettårig grunnkurs .....	7 111	470	-	651	5 990	103	16	-	8	79
Toårig grunnkurs .....	339	62	53	26	251	7	-	-	1	6
Påbygningsår til toårig grunnkurs .....	5	1	-	2	2	-	-	-	-	-
Halvårig mekanikerkurs ..	282	67	-	-	215	19	6	-	-	13
Maskinarbeidere:										
Videregående kurs I ...	511	29	-	17	465	8	1	-	-	7
Videregående kurs II ..	39	1	-	-	38	1	-	-	-	1
(Industri-) Mekanikere:										
Videregående kurs I ...	340	10	-	9	321	4	1	-	-	3
Videregående kurs II ..	22	-	-	8	14	-	-	-	-	-



Tabell 16 (forts.). Elever og privatister som avsluttet en utdanning, etter kjønn, utfall og utdanningens art (enkeltutdanning). Skoleåret 1977/78 *Pupils who finished an education, by sex, result and type of education (programme). The school year 1977/78*

Utdanningens art	Elever og privatister i alt					Av dette kvinner				
	I alt	Avbrutt				I alt	Avbrutt			
		I alt	Av dette avbrutt før siste skoleår	Ikke fullført ellers	Fullført		I alt	Av dette avbrutt før siste skoleår	Ikke fullført ellers	Fullført
53. Mekaniske fag ellers (forts.)										
Anleggsmaskinreparatører:										
Videregående kurs I ....	10	1	-	-	9	-	-	-	-	-
Videregående kurs II ...	20	-	-	-	20	-	-	-	-	-
Motormekanikere:										
Videregående kurs I ....	81	5	-	1	75	-	-	-	-	-
Videregående kurs II ...	7	1	-	-	6	-	-	-	-	-
Maskinteknikk, ettårig videregående teknisk kurs	50	16	-	2	32	-	-	-	-	-
Teknisk fagskole, linje for maskinteknikk .....	236	71	66	8	157	1	1	1	-	-
Ingeniørhøgskole, kurs for maskinsjefer .....	9	1	-	4	4	-	-	-	-	-
Kortere kurs i bruk av vertøymaskiner .....	12	3	-	1	8	-	-	-	-	-
Bensinstasjonsbetjening, grunnkurs .....	11	1	-	-	10	3	1	-	-	2
Utdanning i mekaniske fag i.n.e. ....	71	10	8	1	60	-	-	-	-	-
54. Jern- og metallfag ellers	3 328	456	1	255	2 617	165	36	-	5	124
Kopper- og blikkslagere:										
Grunnkurs .....	19	3	-	1	15	-	-	-	-	-
Tynnplatearbeidere:										
Grunnkurs .....	6	1	-	4	1	-	-	-	-	-
Rørleggere:										
Halvårig kurs .....	75	19	-	-	56	-	-	-	-	-
Grunnkurs .....	390	21	-	36	333	3	-	-	-	3
Videregående kurs I ....	72	3	-	2	67	1	-	-	-	1
VVS-teknikk:										
Ettårig videregående teknisk kurs .....	23	1	-	-	22	-	-	-	-	-
Teknisk fagskole, linje for VVS-teknikk .....	9	-	-	-	9	-	-	-	-	-
Sveisere, halvårig grunnkurs .....	69	9	-	1	59	-	-	-	-	-
Sveise- og konstruksjonsarbeidere:										
Grunnkurs .....	1 067	115	-	189	763	22	8	-	5	9
Videregående kurs I ....	87	7	-	3	77	2	-	-	-	2
Videregående kurs II ...	2	-	-	-	2	-	-	-	-	-
Halvårig plate- og sveisekurs .....	364	79	-	-	285	16	6	-	-	10
Kortere sveisekurs .....	753	128	-	-	625	97	18	-	-	79
Årskurs i jern- og metallarbeid .....	10	-	-	-	10	4	-	-	-	4
Arbeidsforberedende opplæring i jern- og metallfag .....	372	66	-	19	287	20	4	-	-	16
Ingeniørskole, toårig linje i skipsteknikk .....	3	3	-	-	-	-	-	-	-	-
Utdanning i jern- og metallfag ellers i.n.a. ...	7	1	1	-	6	-	-	-	-	-
55. Elektrofag .....	5 753	434	125	407	4 912	119	22	5	4	93
Elektrofag, felles:										
Ettårig grunnkurs .....	424	31	-	80	313	11	1	-	1	9
Toårig grunnkurs .....	37	14	14	-	23	-	-	-	-	-
Elektroproduksjonsmontører:										
Videregående kurs I ....	11	-	-	2	9	-	-	-	-	-
Sterkstrøm:										
Ettårig grunnkurs .....	1 272	59	-	84	1 129	14	3	-	-	11
Toårig grunnkurs .....	142	19	18	7	116	4	2	2	-	2
Videregående kurs I ....	454	17	-	6	431	3	-	-	-	3

Tabell 16 (forts.). Elever og privatister som avsluttet en utdanning, etter kjønn, utfall og utdanningens art (enkeltutdanning). Skoleåret 1977/78 *Pupils who finished an education, by sex, result and type of education (programme). The school year 1977/78*

Utdanningens art	Elever og privatister i alt					Av dette kvinner				
	I alt	Avbrutt				I alt	Avbrutt			
		I alt	Av dette avbrutt før siste skoleår	Ikke full-ført ellers	Full-ført		I alt	Av dette avbrutt før siste skoleår	Ikke full-ført ellers	Full-ført
55. Elektrofag (forts.)										
Andre kurs i sterkstrømsfag .....	50	6	-	-	44	-	-	-	-	-
Teknisk fagskole, linje for sterkstrømsteknikk ...	162	15	11	4	143	1	-	-	-	1
Sterkstrømsteknikk, ettårig videregående teknisk kurs .....	111	8	-	-	103	1	-	-	-	1
Ettårig kurs for kraftstasjonsbetjening .....	23	-	-	-	23	-	-	-	-	-
Maskinistskole, kurs for skipselektrikere .....	188	12	-	19	157	-	-	-	-	-
Elektromekanikere:										
Videregående kurs I ....	12	-	-	3	9	-	-	-	-	-
Bilelektrikere:										
Videregående kurs I ....	11	-	-	-	11	-	-	-	-	-
Videregående kurs II ...	31	4	-	-	27	-	-	-	-	-
Svakstrøm:										
Ettårig grunnkurs .....	1 033	99	-	104	830	37	4	-	2	31
Toårig grunnkurs .....	184	36	33	16	132	4	-	-	-	4
Videregående kurs I ....	34	3	-	2	29	1	-	-	-	1
Svakstrømsteknikk, ettårig videregående teknisk kurs	13	3	-	-	10	1	1	-	-	-
Teknisk fagskole, linje for elektronikk .....	148	16	16	2	130	2	1	1	-	1
Kortere kurs for hjelpearbeidere til svakstrømsbedrifter .....	31	8	-	-	23	10	1	-	-	9
Teleskolen:										
Automatteknikerkurs ....	96	5	-	3	88	10	4	-	-	6
Kurs i teleteknikk for ingeniører .....	21	-	-	-	21	-	-	-	-	-
Televerket:										
Montørkurs .....	43	-	-	1	42	2	-	-	-	2
Praktisk kurs for montørspiranter .....	186	-	-	-	186	1	-	-	-	1
Teoretisk (avsluttende) montørkurs .....	216	-	-	2	214	5	-	-	-	5
Radio- og TV-montører (reparatører):										
Videregående kurs I ....	217	17	-	17	183	1	-	-	-	1
Videregående kurs II ...	178	6	-	37	135	3	1	-	1	1
Automasjon (industriell elektronikk):										
Videregående kurs I ....	110	6	-	8	96	5	1	-	-	4
Videregående kurs II ...	47	1	-	4	42	-	-	-	-	-
Elektronikk for fiskeflåten:										
Videregående kurs I ....	6	-	-	1	5	-	-	-	-	-
Videregående kurs II ...	7	-	-	-	7	-	-	-	-	-
Kontormaskinreparatører:										
Videregående kurs I ....	36	7	-	2	27	1	1	-	-	-
Annen utdanning i svakstrømsfag .....	219	42	33	3	174	2	2	2	-	-
56. Trearbeids-, bygge- og anleggsgfag .....	4 166	403	55	223	3 540	327	46	4	11	270
Tømrere:										
Ettårig grunnkurs .....	744	37	-	34	673	7	3	-	-	4
Toårig grunnkurs .....	9	-	-	2	7	2	-	-	-	2
Videregående kurs I ....	360	8	-	18	334	5	-	-	-	5
Videregående kurs II ...	27	1	-	3	23	-	-	-	-	-
Halvårig tømrerkurs .....	542	92	-	-	450	19	5	-	-	14

Tabell 16 (forts.). Elever og privatister som avsluttet en utdanning, etter kjønn, utfall og utdanningens art (enkeltutdanning). Skoleåret 1977/78 *Pupils who finished an education, by sex, result and type of education (programme). The school year 1977/78*

Utdanningens art	Elever og privatister i alt					Av dette kvinner				
	I alt	Avbrutt				I alt	Avbrutt			
		I alt	Av dette avbrutt før siste skoleår	Ikke fullført ellers	Fullført		I alt	Av dette avbrutt før siste skoleår	Ikke fullført ellers	Fullført
56. Trearbeids-, bygge- og anleggsgfag (forts.)										
Perfeksjoneringskurs for tømretere .....	15	4	-	-	11	-	-	-	-	-
Kortere byggmontørkurs ...	49	6	-	-	43	3	-	-	-	3
Kortere kurs i laftehusbygging .....	12	-	-	-	12	-	-	-	-	-
Båtbyggerkurs .....	16	-	-	-	16	-	-	-	-	-
Båtbyggere:										
Videregående kurs I ....	8	-	-	-	8	-	-	-	-	-
Møbelsnekkere:										
Grunnkurs .....	70	5	-	5	60	21	3	-	-	18
Videregående kurs I ....	49	1	-	-	48	7	-	-	-	7
Videregående kurs II ...	18	-	-	1	17	5	-	-	1	4
Snekkere:										
Grunnkurs .....	307	34	-	23	250	54	12	-	2	40
Toårig grunnkurs .....	2	2	2	-	-	2	2	2	-	-
Videregående kurs I ....	81	3	-	1	77	26	1	-	-	25
Videregående kurs II ...	55	2	-	-	53	11	2	-	-	9
Trearbeid (felles grunnopplæring i snekkerfag):										
Ettårig grunnkurs .....	379	18	-	35	326	60	6	-	2	52
Trearbeid:										
Halvårig kurs .....	18	-	-	-	18	7	-	-	-	7
Ettårig kurs .....	22	-	-	-	22	12	-	-	-	12
Videregående kurs I ....	10	-	-	-	10	2	-	-	-	2
Arbeidsforberedende opplæring i trearbeidsfag ...	26	3	-	-	23	-	-	-	-	-
Trelastfag:										
Grunnkurs .....	14	2	-	-	12	1	1	-	-	-
Trelastskole, toårig kurs i trelastteknikk .....	18	2	2	2	14	-	-	-	-	-
Malere:										
Halvårig grunnkurs .....	6	1	-	-	5	2	-	-	-	2
Ettårig grunnkurs .....	80	6	-	16	58	31	3	-	3	25
Videregående kurs I ....	10	-	-	-	10	4	-	-	-	4
Halvårig malerkurs .....	73	16	-	-	57	17	3	-	-	14
Kortere malerkurs .....	12	3	-	-	9	1	-	-	-	1
Skilt og dekoratør, toårig grunnkurs .....	7	1	1	-	6	6	1	1	-	5
Murere:										
Grunnkurs .....	115	11	-	20	84	2	-	-	1	1
Videregående kurs I ....	17	3	-	1	13	-	-	-	-	-
Videregående kurs II ...	6	-	-	-	6	-	-	-	-	-
Halvårig kurs i forskaling	66	17	-	-	49	-	-	-	-	-
Kortere kurs i forskaling	120	14	-	-	106	2	-	-	-	2
Kortere kurs i armering ..	14	8	-	-	6	-	-	-	-	-
Bygge- og anleggsarbeidere:										
Ettårig grunnkurs .....	301	28	-	41	232	5	1	-	1	3
Toårig grunnkurs .....	17	4	4	4	9	-	-	-	-	-
Videregående kurs I ....	34	4	-	4	26	-	-	-	-	-
Yrkesrettet påbyggingsår	2	-	-	2	-	-	-	-	-	-
Ettårig videregående teknisk kurs i:										
Bygge- og anleggsteknikk	15	-	-	2	13	-	-	-	-	-
Husbyggingsteknikk .....	48	9	-	1	38	2	2	-	-	-
Anleggsteknikk .....	61	8	-	1	52	1	-	-	-	1
Tilleggskurs for vegoppsynsmenn .....	18	-	-	-	18	-	-	-	-	-
Teknisk fagskole:										
Husbygging og anleggsteknikk .....	63	26	25	-	37	3	1	1	-	2
Husbyggingsteknikk .....	41	2	1	-	39	4	-	-	-	4
Anleggsteknikk .....	111	20	20	3	88	2	-	-	1	1

Tabell 16 (forts.). Elever og privatister som avsluttet en utdanning, etter kjønn, utfall og utdanningens art (enkeltutdanning). Skoleåret 1977/78 *Pupils who finished an education, by sex, result and type of education (programme). The school year 1977/78*

Utdanningens art	Elever og privatister i alt					Av dette kvinner					
	I alt	Avbrutt			I alt	Avbrutt			I alt	Full- ført	Full- ført
		I alt	Av dette avbrutt før siste skoleår	Ikke full- ført ellers		I alt	Av dette avbrutt før siste skoleår	Ikke full- ført ellers			
56. Trearbeids-, bygge- og anleggsarbeid (forts.)											
Oljeboringsteknikk:											
Videregående kurs I ....	13	1	-	2	10	-	-	-	-	-	-
Boreteknologi, videregående kurs .....	22	-	-	2	20	-	-	-	-	-	-
Utdanning i trearbeids-, bygge- og anleggsfag i.n.e. ....	43	1	-	-	42	1	-	-	-	-	1
57. Grafiske fag .....	335	27	-	14	294	68	7	-	6	55	
Settere og trykkere:											
Grunnkurs .....	43	7	-	3	33	10	1	-	1	8	
Videregående kurs I ....	25	3	-	-	22	5	1	-	-	4	
Kortere kurs for settere .	10	-	-	-	10	-	-	-	-	-	
Annen boktrykkerutdanning	96	-	-	-	96	8	-	-	-	8	
Bokbindere:											
Videregående kurs I ....	1	-	-	-	1	-	-	-	-	-	
Praktisk-teoretisk lærlingeskole for bokbindere	20	-	-	-	20	-	-	-	-	-	
Praktisk-teoretisk lærlingeskole for bokbinderassistenter .....	22	-	-	-	22	22	-	-	-	22	
Felles grafisk linje:											
Grunnkurs .....	118	17	-	11	90	23	5	-	5	13	
58. Næringsmiddelfag .....	298	36	-	18	244	89	12	-	3	74	
Bakere og konditorer:											
Grunnkurs .....	82	12	-	8	62	38	5	-	1	32	
Videregående kurs I ....	9	-	-	-	9	7	-	-	-	7	
Bakere:											
Videregående kurs I ....	5	1	-	-	4	-	-	-	-	-	
Pølsemakere og slaktere:											
Grunnkurs .....	31	3	-	2	26	3	-	-	-	3	
Grunnkurs i meieribruk ...	13	-	-	-	13	2	-	-	-	2	
Ettårig kurs for produksjon av marine oljer, silde- og fiskemjøl .....	3	-	-	-	3	-	-	-	-	-	
Kortere kurs i fisketilvirkning .....	25	3	-	-	22	16	1	-	-	15	
Ettårig kurs i fisketilvirkning og fiskeindustri	63	8	-	5	50	5	3	-	-	2	
Hermetikkfagskole .....	13	-	-	3	10	5	-	-	2	3	
Annen utdanning i næringsmiddelfag .....	54	9	-	-	45	13	3	-	-	10	
59. Industrielle, håndverksmessige og tekniske fag ellers .....	4 404	629	17	214	3 561	1 085	146	7	57	882	
Laboranter (kjemikere):											
Ettårig grunnkurs .....	277	25	-	16	236	186	16	-	10	160	
Videregående kurs I ....	24	2	-	-	22	16	1	-	-	15	
Halvårig kurs for laboranter .....	30	9	-	-	21	21	8	-	-	13	
Teknisk fagskole, linje for kjemi-teknikk .....	16	-	-	-	16	11	-	-	-	11	
Driftsteknikk, ettårig videregående teknisk kurs	25	5	-	-	20	3	2	-	-	1	
Ettårig kurs i oljeproduksjonsteknikk .....	7	2	-	1	4	-	-	-	-	-	
Tekniske tegnere:											
Halvårig grunnkurs .....	109	15	-	-	94	48	3	-	-	45	
Ettårig grunnkurs .....	565	63	-	96	406	285	30	-	37	218	
Toårig grunnkurs .....	52	6	6	4	42	25	4	4	1	20	
Videregående kurs I ....	15	1	-	-	14	8	-	-	-	8	

Tabell 16 (forts.). Elever og privatister som avsluttet en utdanning, etter kjønn, utfall og utdanningens art (enkeltutdanning). Skoleåret 1977/78 *Pupils who finished an education, by sex, result and type of education (programme). The school year 1977/78*

Utdanningens art	Elever og privatister i alt					Av dette kvinner				
	I alt	Avbrutt				I alt	Avbrutt			
		I alt	Av dette avbrutt før siste skoleår	Ikke fullført ellers	Fullført		I alt	Av dette avbrutt før siste skoleår	Ikke fullført ellers	Fullført
59. Industrielle, håndverksmessige og tekniske fag ellers (forts.)										
Ettårig kjølemontørkurs ..	12	2	-	-	10	-	-	-	-	-
Kjølemekanikere:										
Ettårig kurs .....	49	7	-	3	39	2	-	-	-	2
Ettårig karttegnkurs ...	12	-	-	2	10	3	-	-	2	1
Jordskiftekurs ved landbruksskole .....	25	2	-	1	22	3	-	-	-	3
Næringsmiddelteknikerskole	51	10	10	-	41	22	3	3	-	19
Fysiokjemikerskole:										
Toårig kurs .....	17	-	-	1	16	14	-	-	-	14
Ettårig kurs i plastvarearbeid .....	15	2	-	6	7	-	-	-	-	-
Anleggsmaskinarbeiderutdanning .....	123	5	-	1	117	-	-	-	-	-
Halvårig anleggsmaskinarbeidskurs .....	31	1	-	-	30	-	-	-	-	-
Anleggsmaskinførerutdanning:										
Grunnkurs .....	22	1	-	-	21	-	-	-	-	-
Kortere kurs for anleggsmaskinførere .....	35	-	-	-	35	-	-	-	-	-
Biokjemiteknikerskole ....	17	1	-	-	16	15	1	-	-	14
Pianostemmere og reparatører:										
Grunnkurs .....	4	1	-	-	3	-	-	-	-	-
Videregående kurs II ...	5	1	-	-	4	1	1	-	-	-
Kjemi, toårig grunnkurs ..	39	4	1	2	33	19	2	-	-	17
Halvårig kurs for industrireparatører .....	33	4	-	-	29	5	1	-	-	4
Lærlingskole, 1.-3. klasse .....	2 794	460	-	81	2 253	398	74	-	7	317
6. SAMFERDSEL .....	4 898	343	53	396	4 159	755	72	36	55	628
61. Maritime navigasjonsfag ..	1 075	92	-	114	869	6	-	-	-	6
Kystskipperkurs:										
2. klasse .....	152	11	-	4	137	4	-	-	-	4
1. klasse .....	54	6	-	5	43	-	-	-	-	-
Tilleggskurs .....	26	-	-	-	26	-	-	-	-	-
Styrmannskurs:										
2. klasse .....	383	62	-	64	257	1	-	-	-	1
1. klasse .....	238	10	-	28	200	-	-	-	-	-
1. klasse for artianere	11	-	-	-	11	-	-	-	-	-
Skipførerkurs .....	189	2	-	12	175	1	-	-	-	1
Høyere skipførerkurs:										
Handels- og sjørettslinje .....	3	-	-	-	3	-	-	-	-	-
Navigasjonslinje .....	12	1	-	1	10	-	-	-	-	-
Ettårig utvidet kurs for skipførereksamen .....	7	-	-	-	7	-	-	-	-	-
62. Maritime maskinistfag ....	1 209	79	-	132	998	2	1	-	-	1
Kurs for maskinsjefeksamen	167	6	-	23	138	-	-	-	-	-
Maskinsjefeksamen for:										
artianere .....	3	-	-	-	3	-	-	-	-	-
ingeniører .....	14	2	-	4	8	-	-	-	-	-
Kurs for maskinisteksamen:										
2. klasse .....	387	23	-	77	287	-	-	-	-	-
1. klasse .....	246	20	-	15	211	-	-	-	-	-
Maskinistskole, videregående skipsmaskinist- aspirantkurs .....	368	26	-	13	329	2	1	-	-	1
Fiskarfagskole, motorpasserlinje .....	24	2	-	-	22	-	-	-	-	-

Tabell 16 (forts.). Elever og privatister som avslutter en utdanning, etter kjønn, utfall og utdanningens art (enkeltutdanning). Skoleåret 1977/78 *Pupils who finished an education, by sex, result and type of education (programme). The school year 1977/78*

Utdanningens art	Elever og privatister i alt					Av dette kvinner				
	I alt	Avbrutt				I alt	Avbrutt			
		I alt	Av dette avbrutt før siste skoleår	Ikke fullført ellers	Fullført		I alt	Av dette avbrutt før siste skoleår	Ikke fullført ellers	Fullført
63. Sjøfartsfag ellers .....	1 125	67	-	48	1 010	27	4	-	1	22
Kurs for sjøaspiranter ...	457	26	-	15	416	7	1	-	-	6
Kurs for sjøaspiranter:										
Dekks- eller maskinlinje	419	22	-	22	375	5	1	-	-	4
Dekkslinje .....	13	3	-	-	10	4	1	-	-	3
Maskinlinje .....	9	2	-	-	7	-	-	-	-	-
Kortere aspirantkurs for motormenn .....	68	1	-	4	63	-	-	-	-	-
Nautisk linje, grunnkurs .	45	4	-	5	36	1	-	-	1	-
Skipsmekanikere, grunnkurs	35	3	-	2	30	2	1	-	-	1
Kortere voksenopplæringskurs, maskinlinje .....	79	6	-	-	73	8	-	-	-	8
65. Vegtrafikkfag .....	275	4	-	11	260	15	-	-	-	15
Kortere kurs for førerkort av kl. 2 .....	250	-	-	11	239	15	-	-	-	15
Annen utdanning i vegtrafikk .....	25	4	-	-	21	-	-	-	-	-
66. Jernbanetraffikkfag .....	159	1	-	9	149	3	-	-	-	3
Jernbaneskolen:										
Konduktørkurs .....	38	1	-	1	36	2	-	-	-	2
Trafikkurs .....	20	-	-	3	17	1	-	-	-	1
Banereparatørkurs .....	81	-	-	4	77	-	-	-	-	-
Lokomotivførerkurs .....	20	-	-	1	19	-	-	-	-	-
67. Postale fag .....	446	28	-	4	414	296	21	-	2	273
Postskole:										
Kurs i indre tjeneste og skranketjeneste .....	405	16	-	3	386	284	13	-	2	269
Kurs i administrasjon og saksbehandling .....	41	12	-	1	28	12	8	-	-	4
68. Telekommunikasjonsfag ....	609	72	53	78	459	406	46	36	52	308
Telegrafistutdanning .....	23	2	-	3	18	5	2	-	1	2
Radiotelegrafister:										
Ettårig kurs .....	43	6	-	8	29	28	1	-	5	22
Toårig kurs .....	208	63	53	63	82	130	42	36	43	45
Teleskolen, ekspedisjons- og kontorlinje .....	335	1	-	4	330	243	1	-	3	239
7. HELSEVERN .....	5 782	424	283	118	5 240	5 319	352	222	101	4 866
71. Sykepleiefag .....	4 780	377	277	109	4 294	4 375	306	217	92	3 977
Hjelpepleierskole:										
Generell sykepleie .....	2 275	47	-	4	2 224	2 208	44	-	4	2 160
Psykiatrisk sykepleie ..	288	7	-	2	279	236	5	-	2	229
Grunnskole i generell sykepleie .....	1 893	308	267	100	1 485	1 626	245	210	83	1 298
Røntgenografiskole (radiografiskole) .....	56	11	10	-	45	39	8	7	-	31
Legesekretærkurs:										
Ettårig kurs .....	112	1	-	3	108	112	1	-	3	108
Halvårig kurs .....	156	3	-	-	153	154	3	-	-	151
72. Tannpleiefag .....	238	17	1	2	219	238	17	1	2	219
Tannlegeassistentkurs:										
Halvårig kurs .....	12	-	-	-	12	12	-	-	-	12
Ettårig kurs .....	214	15	-	2	197	214	15	-	2	197
Toårig grunnkurs .....	12	2	1	-	10	12	2	1	-	10
73. Barnepleiefag .....	261	2	-	-	259	261	2	-	-	259
Barsel- og barnepleie:										
Årskurs .....	64	2	-	-	62	64	2	-	-	62
Hjelpepleierskole .....	136	-	-	-	136	136	-	-	-	136
Videregående kurs I ....	59	-	-	-	59	59	-	-	-	59
Halvårig kurs .....	2	-	-	-	2	2	-	-	-	2

Tabell 16 (forts.). Elever og privatister som avsluttet en utdanning, etter kjønn, utfall og utdanningens art (enkeltutdanning). Skoleåret 1977/78 *Pupils who finished an education, by sex, result and type of education (programme). The school year 1977/78*

Utdanningens art	Elever og privatister i alt					Av dette kvinner				
	I alt	Avbrutt				I alt	Avbrutt			
		I alt	Av dette avbrutt før siste skoleår	Ikke fullført ellers	Fullført		I alt	Av dette avbrutt før siste skoleår	Ikke fullført ellers	Fullført
74. Vernepleiefag .....	192	9	5	3	180	136	8	4	3	125
Hjelpepleierskole, vernepleie .....	143	4	-	1	138	110	4	-	1	105
Grunnskole i vernepleie ..	49	5	5	2	42	26	4	4	2	20
75. Apotekfag .....	171	12	-	4	155	170	12	-	4	154
Ettårig kurs for apotek- teknikere .....	171	12	-	4	155	170	12	-	4	154
76. Terapeutiske fag .....	140	7	-	-	133	139	7	-	-	132
Ergoterapeutassistent- utdanning .....	140	7	-	-	133	139	7	-	-	132
8. JORDBRUK, SKOGBRUK OG FISKE .....	3 390	142	20	40	3 208	761	40	10	5	716
81. Jordbruksfag .....	2 621	112	19	24	2 485	590	30	10	5	555
Halvårig praksiskurs i husdyrstell .....	13	1	-	-	12	7	1	-	-	6
Annet halvårig praksiskurs Ettårig praksiskurs i husdyrstell .....	94	4	-	-	90	4	-	-	-	4
Annet ettårig praksiskurs Praksiskurs i jordbruk og husdyrstell, lærlinge- utdanning .....	15	4	-	-	11	5	-	-	-	5
Agronomutdanning: Ettårig kurs .....	76	3	-	-	73	17	-	-	-	17
Halvannetårig jord- eller skogbrukskurs .....	4	-	-	-	4	3	-	-	-	3
Halvannetårig jord- eller skogbrukskurs .....	1 128	40	-	6	1 082	254	8	-	-	246
Ettårig kurs .....	397	19	-	-	378	68	6	-	-	62
Halvannetårig jord- eller skogbrukskurs .....	36	1	-	-	35	3	-	-	-	3
Ettårig agroteknikerkurs .	84	3	-	-	81	16	1	-	-	15
Halvårig kurs i husdyrrøkt	4	-	-	-	4	2	-	-	-	2
Halvårig landbrukskurs ...	139	2	-	6	131	32	-	-	1	31
Forvalterkurs .....	26	-	-	-	26	1	-	-	-	1
Jordbruksfag: Ettårig grunnkurs (ungdomskurs) .....	501	11	-	11	479	143	4	-	4	135
Toårig grunnkurs .....	91	21	19	1	69	32	10	10	-	22
Ettårig reindriftskurs ...	13	3	-	-	10	3	-	-	-	3
82. Gartneri- og hagebruksfag	370	19	-	2	349	163	10	-	-	153
Praksiskurs i hagebruk: Ettårig .....	38	1	-	1	36	16	-	-	-	16
Ettårig gartnerkurs: Anleggslinje .....	24	-	-	-	24	2	-	-	-	2
Produksjonsteknisk linje	98	5	-	-	93	39	1	-	-	38
Ettårig gartner tekniker- kurs, produksjonsteknisk linje .....	10	-	-	-	10	-	-	-	-	-
Blomsterdekorasjon, grunnkurs .....	27	3	-	-	24	24	3	-	-	21
Gartnerskole, grunnkurs ..	138	8	-	1	129	65	5	-	-	60
Annen utdanning i gart- neri- og hagebruksfag ....	35	2	-	-	33	17	1	-	-	16
83. Skogbruksfag .....	276	2	1	2	272	8	-	-	-	8
Halvårig praksiskurs i skogbruk .....	24	-	-	-	24	-	-	-	-	-
Ettårig praktisk skogskole	73	1	-	-	72	1	-	-	-	1
Toårig skogskole .....	67	1	1	2	64	2	-	-	-	2
Halvårig utmarkskurs .....	10	-	-	-	10	2	-	-	-	2

Tabell 16 (forts.). Elever og privatister som avsluttet en utdanning, etter kjønn, utfall og utdanningens art (enkeltutdanning). Skoleåret 1977/78 *Pupils who finished an education, by sex, result and type of education (programme). The school year 1977/78*

Utdanningens art	Elever og privatister i alt					Av dette kvinner				
	I alt	Avbrutt			Full- ført	I alt	Avbrutt			Full- ført
		I alt	Av dette avbrutt før siste skoleår	Ikke full- ført ellers			I alt	I alt	Av dette avbrutt før siste skoleår	
83. Skogbruksfag (forts.)										
Skogbruksfag:										
Ettårig grunnkurs ...	60	-	-	-	60	2	-	-	-	2
Toårig grunnkurs ....	18	-	-	-	18	-	-	-	-	-
Halvårig driftsteknisk kurs (maskinførerkurs)	24	-	-	-	24	1	-	-	-	1
85. Fiskefag .....	123	9	-	12	102	-	-	-	-	-
Fiskerfagskole:										
Fiskeskipperkurs av 2. klasse .....	83	5	-	8	70	-	-	-	-	-
Ettårig grunnleggende kurs i fiskerifag .....	40	4	-	4	32	-	-	-	-	-
9. TJENESTEYTING OG FORSVAR .....	13 910	775	72	317	12 818	10 111	574	44	161	9 376
91. Husstellfag .....	8 218	441	27	77	7 700	8 158	427	25	74	7 657
Fagskole i husstell:										
Halvårig kurs .....	3 266	135	-	14	3 117	3 252	131	-	13	3 108
Ettårig kurs .....	3 556	199	-	39	3 318	3 523	194	-	39	3 290
Elementærlinje i husstell .....	49	5	-	2	42	48	5	-	1	42
Husstell, toårig grunnkurs .....	405	33	24	13	359	401	30	22	13	358
Halvårig videregående fagskole i husstell (suppleringskurs) .....	10	-	-	-	10	10	-	-	-	10
Kortere husstellkurs ..	12	-	-	-	12	12	-	-	-	12
Husmorvikarutdanning:										
Halvårig kurs .....	36	1	-	-	35	36	1	-	-	35
Ettårig kurs .....	41	5	-	-	36	41	5	-	-	36
Videregående kurs I .	36	3	-	-	33	36	3	-	-	33
Arbeidsforberedende opp- læring i husstellfag ..	131	8	-	3	120	125	7	-	3	115
Husstell og søm:										
Ettårig kurs .....	643	49	-	6	588	641	48	-	5	588
Toårig grunnkurs ....	21	3	3	-	18	21	3	3	-	18
Husmorvikar og hjemme- hjelperutdanning .....	12	-	-	-	12	12	-	-	-	12
92. Hotell- og restaurant- fag .....	2 760	186	8	190	2 384	1 072	75	5	67	930
Fiskerfagskole, fiske- båtstuertlinje .....	42	3	-	2	37	6	1	-	-	5
Stuertscole .....	144	5	-	10	129	5	-	-	-	5
Ettårig kurs for kjøkkenledere .....	14	-	-	-	14	9	-	-	-	9
Toårig kurs for kost- holdsøkonomer .....	39	3	2	-	36	22	3	2	-	19
Kokkutdanning .....	341	11	-	-	330	-	-	-	-	-
Kokker:										
Halvårig grunnkurs (artianere) .....	30	1	-	-	29	12	1	-	-	11
Ettårig grunnkurs ...	373	35	-	37	301	169	13	-	16	140
Toårig grunnkurs ....	82	9	6	9	64	33	3	3	2	28
Videregående kurs I .	73	1	-	7	65	28	1	-	1	26
Kortere kjøkkenkurs ...	116	10	-	-	106	92	7	-	-	85
Ettårig kokkskole .....	138	11	-	10	117	13	-	-	-	13
Ettårig grunnkurs ved kokkskole .....	161	12	-	26	123	49	4	-	7	38
Avsluttende kurs for kokker .....	141	2	-	4	135	46	1	-	-	45
Perfeksjoneringskurs for kokker .....	11	-	-	-	11	2	-	-	-	2



Tabell 16 (forts.). Elever og privatister som avsluttet en utdanning, etter kjønn, utfall og utdanningens art (enkeltutdanning). Skoleåret 1977/78 *Pupils who finished an education, by sex, result and type of education (programme). The school year 1977/78*

Utdanningens art	Elever og privatister i alt					Av dette kvinner				
	I alt	Avbrutt		Ikke fullført ellers	Fullført	I alt	Avbrutt		Ikke fullført ellers	Fullført
		I alt	Av dette avbrutt før siste skoleår				Av dette avbrutt før siste skoleår			
92. Hotell- og restaurantfag (forts.)										
Kokker til storhusholdninger, videregående kurs I .....	34	2	-	-	32	26	1	-	-	25
Servitører:										
Halvårig grunnkurs for artianere .....	17	1	-	-	16	5	-	-	-	5
Ettårig grunnkurs .....	172	18	-	38	116	104	8	-	22	74
Toårig grunnkurs .....	5	-	-	1	4	3	-	-	1	2
Perfeksjoneringskurs ...	9	1	-	-	8	3	1	-	-	2
Avsluttende kurs for servitører .....	17	-	-	-	17	5	-	-	-	5
Kortere serveringskurs ...	245	24	-	-	221	188	16	-	-	172
Hotellfagskole:										
Hotell- og restaurantkurs .....	0	0	0	0	0	0	0	0	0	0
Avdelingslederkurs, trinn 1 .....	63	1	-	8	54	18	1	-	3	14
Hovedkurs, trinn 2 .....	59	-	-	14	45	22	-	-	6	16
Kjøkkensjefkurs .....	11	1	-	1	9	2	-	-	-	2
Statens oldfruekurs (hovedkurs) .....	25	-	-	1	24	25	-	-	1	24
Oldfrueutdanning .....	40	2	-	-	38	40	2	-	-	38
Kurs for sjøaspiranter, bysselinje .....	117	12	-	1	104	5	1	-	-	4
Kortere voksenopplæringskurs, bysselinje .....	18	2	-	-	16	9	1	-	-	8
Halvårig hotellservicekurs	6	2	-	1	3	4	1	-	1	2
Halvårig resepsjonskurs ..	54	4	-	-	50	40	2	-	-	38
Ettårig resepsjonskurs ...	20	3	-	1	16	19	2	-	1	16
Kokk/servitør/husstell, grunnkurs .....	131	10	-	19	102	64	5	-	6	53
Annen utdanning i hotell- og restaurantfag .....	12	-	-	-	12	4	-	-	-	4
93. Hygiene- og skjønnhetspleiefag .....	761	58	-	18	685	727	53	-	16	658
Damefrisører:										
Grunnkurs .....	76	6	-	1	69	73	6	-	1	66
Videregående kurs I ....	59	5	-	1	53	56	3	-	1	52
Perfeksjoneringskurs ...	12	3	-	-	9	12	3	-	-	9
Herrefrisører, videregående kurs II .....	8	1	-	-	7	8	1	-	-	7
Frisører:										
Ettårig grunnkurs .....	497	37	-	14	446	470	34	-	13	423
Videregående kurs II ...	9	-	-	-	9	9	-	-	-	9
Kosmetologer, grunnkurs ..	27	5	-	1	21	27	5	-	1	21
Fotpleiere, grunnkurs ....	73	1	-	1	71	72	1	-	-	71
94. Vaktmester- og rengjøringsfag .....	8	1	-	-	7	-	-	-	-	-
Kortere vaktmesterkurs ...	8	1	-	-	7	-	-	-	-	-
95. Fotograffag .....	67	5	-	3	59	20	-	-	2	18
Fotografer, grunnkurs ....	67	5	-	3	59	20	-	-	2	18
96. Idretts- og ungdomslederutdanning .....	219	45	36	7	167	71	17	14	2	52
Idrett:										
Ettårig grunnkurs .....	26	6	-	-	20	12	2	-	-	10
Toårig grunnkurs .....	193	39	36	7	147	59	15	14	2	42

Tabell 16 (forts.). Elever og privatister som avsluttet en utdanning, etter kjønn, utfall og utdanningens art (enkeltutdanning). Skoleåret 1977/78 *Pupils who finished an education, by sex, result and type of education (programme). The school year 1977/78*

Utdanningens art	Elever og privatister i alt					Av dette kvinner				
	I alt	Avbrutt			Full- ført	I alt	Avbrutt			Full- ført
		I alt	Av dette avbrutt før siste skoleår	Ikke full- ført ellers			I alt	Av dette avbrutt før siste skoleår	Ikke full- ført ellers	
97. Sivile overvåkings- og tryggingsfag .....	607	6	-	8	593	38	1	-	-	37
Politiskole:										
Grunnkurs for poli- tiaspiranter .....	377	6	-	8	363	24	1	-	-	23
Repetisjons- og videreføringskurs ..	81	-	-	-	81	-	-	-	-	-
Fengselsskolen, grunn- kurs .....	67	-	-	-	67	5	-	-	-	5
Tollskole:										
Kurs for videreut- danning av toll- overbetjenter mfl. .	21	-	-	-	21	4	-	-	-	4
Tollkontrollørkurs ...	20	-	-	-	20	5	-	-	-	5
Brannvernutdanning:										
Befalskurs II .....	41	-	-	-	41	-	-	-	-	-
98. Militære fag .....	1 270	33	1	14	1 223	25	1	-	-	24
Befalsutdanning for troppstjeneste .....	889	18	-	13	858	25	1	-	-	24
Befalsutdanning for stabs- og forvaltnings- tjeneste .....	183	1	1	1	181	-	-	-	-	-
Annen befalsutdanning	56	-	-	-	56	-	-	-	-	-
Annen militær ut- danning .....	142	14	-	-	128	-	-	-	-	-

Tabell 17. Elever og privatister som fullførte en utdanning skoleåret 1975/76, 1976/77 og 1977/78, etter kjønn og utdanningens art (faggruppe) *Pupils who completed an education the school year 1975/76, 1976/77 and 1977/78, by sex and type of education (programme group)*

Utdanningens art <sup>1)</sup> Type of education <sup>1)</sup>	I alt Total			Menn Males			Kvinner Females		
	1975/76	1976/77	1977/78	1975/76	1976/77	1977/78	1975/76	1976/77	1977/78
I alt Total .....	102 726	102 678	107 632	50 575	51 283	53 246	52 151	51 395	54 386
1. ALLMENT FAGFELT .....	26 612	28 056	27 651	11 214	11 579	11 295	15 398	16 477	16 356
11. Utvidet grunnskole- utdanning .....	176	496	149	88	248	75	88	248	74
14. Gymnasutdanning .....	18 482	19 811	19 995	9 012	9 361	9 253	9 470	10 450	10 742
Av dette privatister <sup>2)</sup>	1 959	2 273	2 008	1 030	1 103	952	929	1 170	1 056
15. Folkehøgskoleutdanning	7 414	7 459	7 091	1 805	1 812	1 659	5 609	5 647	5 432
16. Realskoleutdanning ...	403	119	31	180	50	15	223	69	16
Av dette privatister <sup>2)</sup>	124	29	2	47	7	1	77	22	1
19. Allmennutdanning ellers .....	137	171	385	129	108	293	8	63	92
2. HUMANIORA OG ESTETIKK	1 540	1 886	2 555	447	350	379	1 093	1 536	2 176
22. Religionsfag .....	364	283	375	122	89	98	242	194	277
23. Humanistiske fag ellers .....	5	-	2	1	-	-	4	-	2
24. Reklametegning og dekorasjon .....	317	341	275	110	95	77	207	246	198
25. Musikkfag .....	182	172	224	90	87	92	92	85	132
26. Bildende kunst .....	76	40	90	33	7	28	43	33	62
27. Brukskunst .....	409	389	302	54	26	18	355	363	284
28. Teaterfag .....	32	13	39	8	5	7	24	8	32
29. Estetiske fag ellers . Av dette privatister <sup>2)</sup>	155	648	1 248	29	41	59	126	607	1 189
	16	-	-	4	-	-	12	-	-
3. UNDERVISNING .....	138	122	163	59	62	57	79	60	106
31. Barnehagelærerutdanning	14	12	2	-	-	-	14	12	2
32. Klasselærerutdanning	3	-	-	1	-	-	2	-	-
33. Faglærerutdanning ....	60	48	52	23	22	21	37	26	31
39. Undervisningsfag ellers .....	61	62	109	35	40	36	26	22	73
4. ADMINISTRASJON OG ØKONOMI .....	26 964	22 772	22 960	10 356	8 756	8 168	16 608	14 016	14 792
40. Administrasjon og økonomi, uoppgitt faggruppe .....	2 576	-	-	678	-	-	1 898	-	-
Av dette privatister <sup>2)</sup>	304	-	-	100	-	-	204	-	-
41. Administrative fag ... Av dette privatister <sup>2)</sup>	2 305	2 023	1 954	1 284	991	890	1 021	1 032	1 064
	201	86	88	123	27	40	78	59	48
42. Kontor- og handelsfag generelt .....	7 814	9 765	10 937	2 948	3 393	3 428	4 866	6 372	7 509
Av dette privatister <sup>2)</sup>	4 971	2 462	1 540	1 844	943	548	3 127	1 519	992
43. Kontorfag .....	10 352	7 454	7 034	3 109	2 273	2 168	7 243	5 181	4 866
Av dette privatister <sup>2)</sup>	1 546	522	1 455	868	367	701	678	155	754
44. Handelsfag .....	3 826	3 402	2 857	2 324	2 089	1 657	1 502	1 313	1 200
Av dette privatister <sup>2)</sup>	255	302	101	175	218	72	80	84	29
46. Sosiale fag .....	80	119	169	4	2	17	76	117	152
49. Merkantile fag .....	11	9	9	9	8	8	2	1	1
5. INDUSTRI, HÅNDVERK OG TEKNIKK .....	24 628	25 996	28 878	19 468	20 914	23 508	5 160	5 082	5 370
50. Industri, håndverk og teknikk, uoppgitt faggruppe .....	-	24	88	-	24	74	-	-	14
51. Tekstil-, søm- og lærwarefag .....	3 872	3 741	3 638	21	23	16	3 851	3 718	3 622
Av dette privatister <sup>2)</sup>	-	1	5	-	-	-	-	1	5
52. Finmekaniske fag ....	199	245	262	151	167	168	48	78	94
53. Mekaniske fag ellers . Av dette privatister <sup>2)</sup>	8 674	9 272	9 722	8 600	9 179	9 580	74	93	142
	-	85	2	-	2	2	-	2	-

1) For engelsk omsetning av utdanningens art, se vedlegg 2, side 99.

1) For English translation of type of education, see annex 2, page 99. 2) Candidate for a public examination who has been educated privately or at an unauthorized school.

Tabell 17 (forts.). Elever og privatister som fullførte en utdanning skoleåret 1975/76, 1976/77 og 1977/78, etter kjønn og utdanningens art (faggruppe) *Pupils who completed an education the school year 1975/76, 1976/77 and 1977/78, by sex and type of education (programme group)*

Utdanningens art <sup>1)</sup>	I alt			Menn			Kvinner		
	1975/76	1976/77	1977/78	1975/76	1976/77	1977/78	1975/76	1976/77	1977/78
5. INDUSTRI, HÅNDVERK OG TEKNIKK (forts.)									
54. Jern- og metallfag ellers .....	2 060	1 864	2 617	1 978	1 794	2 493	82	70	124
55. Elektrofag .....	4 072	4 695	4 912	4 017	4 621	4 819	55	74	93
56. Trearbeids-, bygge- og anleggsgfag .....	2 546	2 777	3 540	2 343	2 540	3 270	203	237	270
57. Grafiske fag .....	143	269	294	121	225	239	22	44	55
58. Næringsmiddelfag .....	210	159	244	160	113	170	50	46	74
59. Industrielle håndverks- messige og tekniske fag ellers .....	2 852	2 950	3 561	2 077	2 228	2 679	775	722	882
Av dette privatister <sup>2)</sup>	9	-	4	9	-	2	-	-	2
6. SAMFERDSEL .....	3 754	3 928	4 159	3 382	3 558	3 531	372	370	628
61. Maritime navigasjonsfag Av dette privatister <sup>2)</sup>	754	740	869	752	738	863	2	2	6
62. Maritime maskinfag .	-	-	60	-	-	59	-	-	1
63. Sjøfartsfag ellers ....	749	908	998	748	908	997	1	-	1
65. Vegtrafikkfag .....	949	1 178	1 010	936	1 167	988	13	11	22
66. Jernbanetraffikkfag ....	131	180	260	126	174	245	5	6	15
67. Postale fag .....	139	131	149	139	131	146	-	-	3
68. Postale fag .....	267	246	414	142	145	141	125	101	273
69. Telekommunikasjonsfag .	741	545	459	536	295	151	205	250	308
69. Transport- og kommu- nikasjonsfag ellers ...	24	-	-	3	-	-	21	-	-
7. HELSEVERN .....	4 708	4 761	5 240	297	383	374	4 411	4 378	4 866
71. Sykepleiefag .....	3 791	3 749	4 294	244	311	317	3 547	3 438	3 977
Av dette privatister <sup>2)</sup>	-	-	13	-	-	-	-	-	13
72. Tannpleiefag .....	204	214	219	-	-	-	204	214	219
73. Barnepleiefag .....	297	303	259	-	2	-	297	301	259
74. Vernepleiefag .....	225	272	180	53	66	55	172	206	125
75. Apotekfag .....	104	118	155	-	3	1	104	115	154
Av dette privatister <sup>2)</sup>	-	-	18	-	-	-	-	-	18
76. Terapeutiske fag .....	72	105	133	-	1	1	72	104	132
79. Helsevern ellers .....	15	-	-	-	-	-	15	-	-
8. JORDBRUK, SKOGBRUK OG FISKE .....	2 913	3 121	3 208	2 292	2 450	2 492	621	671	716
81. Jordbruksfag .....	2 273	2 400	2 485	1 799	1 886	1 930	474	514	555
82. Gartneri- og hagebruks- fag .....	337	348	349	194	200	196	143	148	153
83. Skogbruksfag .....	242	263	272	239	256	264	3	7	8
85. Fiskefag .....	61	110	102	60	108	102	1	2	-
9. TJENESTEYTING OG FORSVAR	11 469	12 036	12 818	3 060	3 231	3 442	8 409	8 805	9 376
91. Husstellfag .....	7 224	7 423	7 700	36	52	43	7 188	7 371	7 657
92. Hotell- og restaurant- fag .....	1 745	2 086	2 384	1 197	1 383	1 454	548	703	930
Av dette privatister <sup>2)</sup>	-	1	9	-	1	9	-	-	-
93. Hygiene- og skjønnhets- pleiefag .....	633	650	685	43	27	27	590	623	658
94. Vaktmester- og ren- gjøringsfag .....	37	8	7	37	8	7	-	-	-
95. Fotograffag .....	58	63	59	46	40	41	12	23	18
96. Lederutdanning .....	75	127	167	36	90	115	39	37	52
97. Sivile overvåkings- og tryggingfag .....	462	571	593	430	523	556	32	48	37
98. Militære fag .....	1 235	1 108	1 223	1 235	1 108	1 199	-	-	24

1) Se note 1, side 75.

1) See note 1, page 75. 2) See note 2, page 75.

Tabell 18. Elever og privatister som fullførte en utdanning, etter utdanningens art (fagfelt).  
Bostedsfylke. Skoleåret 1977/78 *Pupils who completed an education, by type of  
education (field of study). County of residence. The school year 1977/78*

Bostedsfylke <i>County of residence</i>	I alt <i>Total</i>	Utdanningens art <i>Type of education</i>								
		All- ment- fag- felt <i>General prog- ram- mes</i>	Humaniora og este- tikk <i>Humani- ties, re- ligion and theo- logy, fine and applied arts pro- grammes</i>	Un- der- vis- ning <i>Tea- cher train- ing prog- ram- mes</i>	Admin- stra- sjon og øk- onomi <i>Com- mer- cial and busi- ness prog- ram- mes</i>	Indu- stri, hånd- verk og teknikk <i>Trade, craft and indu- strial grammes</i>	Sam- ferd- sel <i>Tran- sport and com- muni- cation prog- ram- mes</i>	Helse- vern <i>Health- related auxi- liary pro- grammes</i>	Jord- bruk, skog, bruk og fiske <i>Agri- culti- ral, fores- try and fishery pro- grammes</i>	Tjen- este- yting og for- svar <i>Ser- vice and mili- tary prog- ram- mes</i>
Elevtall <i>Pupils</i>										
ELEVER OG PRI- VATISTER I ALT <i>PUPILS, TOTAL ..</i>	107 632	27 651	2 555	163	22 960	28 878	4 159	5 240	3 208	12 818
Østfold .....	5 289	1 317	98	4	1 164	1 462	166	342	184	552
Akershus .....	9 102	2 734	236	7	2 193	2 021	199	452	204	1 056
Oslo .....	9 389	2 862	336	13	2 081	2 115	316	594	83	989
Hedmark .....	4 890	1 192	106	6	945	1 323	98	254	291	675
Oppland .....	5 047	1 128	113	16	1 050	1 503	85	226	235	691
Buskerud .....	5 047	1 274	64	4	1 141	1 337	134	228	173	692
Vestfold .....	5 288	1 209	114	6	1 393	1 367	221	216	137	625
Telemark .....	3 838	864	29	4	920	1 170	141	220	104	386
Aust-Agder .....	2 478	562	52	4	433	688	137	134	88	380
Vest-Agder .....	3 797	988	98	5	807	1 030	139	145	78	507
Rogaland .....	7 982	2 084	267	6	1 889	2 101	310	367	203	755
Hordaland .....	10 744	2 831	224	9	2 145	3 075	485	477	255	1 243
Sogn og Fjordane	3 182	905	75	2	717	773	106	123	124	357
Møre og Romsdal	7 038	1 946	173	7	1 332	1 848	445	295	168	824
Sør-Trøndelag ..	6 796	1 713	161	15	1 264	1 931	221	340	258	893
Nord-Trøndelag ..	4 181	908	180	13	765	1 213	117	209	213	563
Nordland .....	6 850	1 679	100	19	1 349	1 985	397	305	244	772
Troms .....	4 155	833	66	17	910	1 181	259	203	113	573
Finnmark .....	2 218	426	43	4	439	721	170	105	42	268
Utlandet .....	268	188	17	2	7	24	11	5	11	3
Uoppgitt .....	53	8	3	-	16	10	2	-	-	14
Prosent <i>Per cent</i>										
ELEVER OG PRI- VATISTER I ALT	100,0	25,7	2,4	0,1	21,3	26,8	3,9	4,9	3,0	11,9
Østfold .....	100,0	24,9	1,9	0,1	22,0	27,6	3,1	6,5	3,5	10,4
Akershus .....	100,0	30,0	2,6	0,1	24,1	22,2	2,2	5,0	2,2	11,6
Oslo .....	100,0	30,5	3,6	0,1	22,2	22,5	3,4	6,3	0,9	10,5
Hedmark .....	100,0	24,4	2,2	0,1	19,3	27,0	2,0	5,2	6,0	13,8
Oppland .....	100,0	22,3	2,2	0,3	20,8	29,8	1,7	4,5	4,7	13,7
Buskerud .....	100,0	25,2	1,3	0,1	22,6	26,5	2,7	4,5	3,4	13,7
Vestfold .....	100,0	22,8	2,2	0,1	26,3	25,9	4,2	4,1	2,6	11,8
Telemark .....	100,0	22,5	0,8	0,1	24,0	30,5	3,7	5,7	2,7	10,0
Aust-Agder .....	100,0	22,7	2,1	0,2	17,5	27,8	5,5	5,4	3,5	15,3
Vest-Agder .....	100,0	26,0	2,6	0,1	21,3	27,1	3,7	3,8	2,1	13,3
Rogaland .....	100,0	26,1	3,4	0,1	23,7	26,3	3,9	4,6	2,5	9,4
Hordaland .....	100,0	26,3	2,1	0,1	20,0	28,6	4,5	4,4	2,4	11,6
Sogn og Fjordane	100,0	28,4	2,4	0,1	22,5	24,3	3,3	3,9	3,9	11,2
Møre og Romsdal	100,0	27,6	2,5	0,1	18,9	26,3	6,3	4,2	2,4	11,7
Sør-Trøndelag ..	100,0	25,2	2,4	0,2	18,6	28,4	3,3	5,0	3,8	13,1
Nord-Trøndelag ..	100,0	21,7	4,3	0,3	18,3	29,0	2,8	5,0	5,1	13,5
Nordland .....	100,0	24,5	1,5	0,3	19,7	29,0	5,8	4,4	3,5	11,3
Troms .....	100,0	20,1	1,6	0,4	21,9	28,4	6,2	4,9	2,7	13,8
Finnmark .....	100,0	19,2	1,9	0,2	19,8	32,5	7,7	4,7	1,9	12,1
Utlandet .....	100,0	70,1	6,3	0,8	2,6	9,0	4,1	1,9	4,1	1,1
Uoppgitt .....	100,0	15,1	5,6	-	30,2	18,9	3,8	-	-	26,4

Tabell 19. Elever og privatister som fullførte almenfaglig studieretning (gymnasutdanning), etter kjønn/skolested. Bostedsfylke. Skoleåret 1977/78 *Pupils who completed secondary general school upper stage, by sex/place of school. County of residence. The school year 1977/78*

Bostedsfylke <i>County of residence</i>	I alt <i>Total</i>	Kjønn <i>Sex</i>		I alt <i>Total</i>	Elever <i>Pupils</i>			Priva- tister <sup>1)</sup>
		Menn <i>Males</i>	Kvinner <i>Females</i>		Gikk på skole i bosteds- kommunen At school in mu- nicipa- lity of resi- dence	Gikk på skole i andre kommuner i bo- steds- fylket At school in other municipi- palities in county of resi- dence	Gikk på skole utenom bosteds- fylket At school in coun- ties outside county of re- sidence	
I alt <i>Total</i> .....	19 995	9 253	10 742	17 987	12 045	5 214	728	2 008
Østfold .....	1 083	513	570	984	482	486	16	99
Akershus .....	2 290	1 060	1 230	2 049	1 429	439	181	241
Oslo .....	2 374	1 083	1 291	2 021	2 004	-	17	353
Hedmark .....	862	384	478	785	370	387	28	77
Oppland .....	863	404	459	827	464	331	32	36
Buskerud .....	940	417	523	840	468	342	30	100
Vestfold .....	903	410	493	803	362	376	65	100
Telemark .....	605	269	336	550	372	166	12	55
Aust-Agder .....	386	180	206	357	158	166	33	29
Vest-Agder .....	732	350	382	656	492	143	21	76
Rogaland .....	1 470	659	811	1 316	935	358	23	154
Hordaland .....	2 074	982	1 092	1 842	1 414	379	49	232
Sogn og Fjordane ....	570	256	314	531	237	263	31	39
Møre og Romsdal ....	1 232	610	622	1 148	609	493	46	84
Sør-Trøndelag .....	1 211	531	680	1 081	795	259	27	130
Nord-Trøndelag .....	585	271	314	554	350	181	23	31
Nordland .....	1 084	529	555	974	688	254	32	110
Troms .....	519	252	267	488	302	149	37	31
Finnmark .....	199	90	109	170	114	42	14	29
Uoppgitt <i>Unknown</i> ...	2	-	2	1	-	-	1	1
Utlandet <i>Foreign</i> <i>countries</i> .....	11	3	8	10	-	-	10	1

1) See note 2, page 75.

Tabell 20. Elever og privatister som fullførte allmennfaglig studieretning (gymnasutdanning), etter alder, utdanningens art (enkeltutdanning) og kjønn. Skoleåret 1977/78 *Pupils who completed secondary general school upper stage, by age, type of education (programme) and sex. The school year 1977/78*

Utdanningens art og kjønn <i>Type of education and sex</i>	I alt <i>Total</i>	17 år og under <i>years and under</i>	18 år <i>years</i>	19 år	20-21 år	22-24 år	25-29 år	30 år og over <i>years and over</i>
Elever og privatister i alt <i>Pupils, total</i> .....	19 995	535	13 157	4 270	1 301	282	138	312
Prosent <i>Per cent</i> .....	100,0	2,7	65,8	21,4	6,5	1,4	0,7	1,5
<u>Gymnasutdanning, gammel struktur</u> <i>Old standing structure</i> .....	16 335	444	10 672	3 450	1 076	253	134	306
ENGELSKLINJE <i>MODERN LANGUAGE</i> .....	6 241	143	3 910	1 396	374	108	72	238
Menn <i>Males</i> .....	1 514	24	814	460	137	33	19	27
Kvinner <i>Females</i> .....	4 727	119	3 096	936	237	75	53	211
NORRØNLINJE <i>NORSE</i> .....	105	1	63	33	8	-	-	-
Menn .....	32	-	14	15	3	-	-	-
Kvinner .....	73	1	49	18	5	-	-	-
LATINLINJE <i>LATIN</i> .....	68	1	33	15	12	2	1	4
Menn .....	23	-	13	7	2	1	-	-
Kvinner .....	45	1	20	8	10	1	1	4
MUSIKKLINJE <i>MUSIC</i> .....	214	11	137	51	14	-	-	1
Menn .....	63	3	29	23	8	-	-	-
Kvinner .....	151	8	108	28	6	-	-	1
ØKONOMISK GYMNAS <i>ECONOMIC</i> .....	1 833	48	1 144	419	129	35	21	37
Menn .....	1 038	24	618	266	80	22	11	17
Kvinner .....	795	24	526	153	49	13	10	20
SOSIALLINJE <i>SOCIAL AND WELFARE</i> <i>SUBJECTS</i> .....	765	17	391	232	85	20	12	8
Menn .....	262	8	113	90	42	6	2	1
Kvinner .....	503	9	278	142	43	14	10	7
REALLINJE <i>SCIENCE</i> .....	4 909	152	3 366	945	332	69	27	18
Menn .....	3 523	84	2 379	726	256	53	16	9
Kvinner .....	1 386	68	987	219	76	16	11	9
NATURFAGLINJE <i>NATURAL SCIENCE</i> .....	2 200	71	1 628	359	122	19	1	-
Menn .....	1 114	37	790	199	74	13	1	-
Kvinner .....	1 086	34	838	160	48	6	-	-
<u>Gymnasutdanning, ny struktur</u> <i>New structure</i> .....	3 660	91	2 485	820	225	29	4	6
SPRÅKLIG LINJE <i>LINGUISTIC</i> .....	974	20	661	212	72	4	2	3
Menn .....	185	1	110	53	17	2	2	-
Kvinner .....	789	19	551	159	55	2	-	3
SAMFUNNSFAGLIG LINJE <i>SOCIOLOGY</i> .....	1 313	20	794	363	112	19	2	3
Menn .....	648	9	363	201	61	12	1	1
Kvinner .....	665	11	431	162	51	7	1	2
NATURFAGLIG LINJE <i>NATURE STUDY</i> .....	1 371	51	1 030	244	41	5	-	-
Menn .....	851	29	627	159	32	4	-	-
Kvinner .....	520	22	403	85	9	1	-	-
USPESIFISERT LINJE <i>UNKNOWN BRANCH</i> .	2	-	-	1	-	1	-	-
Menn .....	-	-	-	-	-	-	-	-
Kvinner .....	2	-	-	1	-	1	-	-

Tabell 20 (forts.). Elever og privatister som fullførte allmennfaglig studieretning (gymnasutdanning), etter alder, utdanningens art (enkeltutdanning) og kjønn. Skoleåret 1977/78  
*Pupils who completed secondary general school upper stage, by age, type of education (programme) and sex. The school year 1977/78*

Utdanningens art og kjønn	I alt	17 år og over	18 år	19 år	20-21 år	22-24 år	25-29 år	30 år og over
Privatister <sup>1)</sup> .....	2 008	4	115	750	627	160	82	270
Prosent .....	100,0	0,2	5,7	37,3	31,2	8,0	4,1	13,5
<u>Gymnasutdanning, gammel struktur</u> .....	1 778	3	56	672	555	145	81	266
ENGELSKLINJE .....	631	2	18	147	144	58	46	216
Menn .....	142	2	7	32	47	17	11	26
Kvinner .....	489	-	11	115	97	41	35	190
NORRØNLINJE .....	5	-	-	1	4	-	-	-
Menn .....	1	-	-	-	1	-	-	-
Kvinner .....	4	-	-	1	3	-	-	-
LATINLINJE .....	18	-	-	4	8	2	1	3
Menn .....	4	-	-	2	1	1	-	-
Kvinner .....	14	-	-	2	7	1	1	3
MUSIKKLINJE .....	34	-	9	18	7	-	-	-
Menn .....	12	-	1	7	4	-	-	-
Kvinner .....	22	-	8	11	3	-	-	-
ØKONOMISK GYMNAS .....	214	-	4	77	68	18	14	33
Menn .....	108	-	2	35	38	12	6	15
Kvinner .....	106	-	2	42	30	6	8	18
SOSIALLINJE .....	93	-	1	42	40	8	1	1
Menn .....	33	-	1	10	19	3	-	-
Kvinner .....	60	-	-	32	21	5	1	1
REALLINJE .....	579	-	21	276	205	45	19	13
Menn .....	417	-	15	192	155	37	13	5
Kvinner .....	162	-	6	84	50	8	6	8
NATURFAGLINJE .....	204	1	3	107	79	14	-	-
Menn .....	122	-	1	58	52	11	-	-
Kvinner .....	82	1	2	49	27	3	-	-
<u>Gymnasutdanning, ny struktur</u> .....	230	1	59	78	72	15	1	4
SPRÅKLIG LINJE .....	54	-	13	14	24	1	-	2
Menn .....	13	-	3	3	7	-	-	-
Kvinner .....	41	-	10	11	17	1	-	2
SAMFUNNSFAGLIG LINJE .....	102	1	31	25	32	10	1	2
Menn .....	54	-	18	12	16	6	1	1
Kvinner .....	48	1	13	13	16	4	-	1
NATURFAGLIG LINJE .....	72	-	15	38	16	3	-	-
Menn .....	46	-	8	20	15	3	-	-
Kvinner .....	26	-	7	18	1	-	-	-
USPESIFISERT LINJE .....	2	-	-	1	-	1	-	-
Menn .....	-	-	-	-	-	-	-	-
Kvinner .....	2	-	-	1	-	1	-	-

1) See note 2, page 75.



Tabell 21. Beståtte fag- og svenneprøver og inngåtte lærlingekontrakter, etter fag 1975 - 1978<sup>1)</sup>  
 Journeymen's tests passed and new apprenticeships contracts, by profession 1975 - 1978<sup>1)</sup>

Fag Profession	Bestått fag- og svenneprøver Journeymen's tests passed				Inngåtte lærlingekontrakter New apprenticeships contracts			
	1975	1976	1977	1978	1975	1976	1977	1978
I alt Total .....	5 038	5 132	6 356	5 820	3 357	2 953	4 185	4 073
Industrifag i alt Industry, total .....	3 523	3 567	4 550	4 124	1 929	1 715	2 381	2 073
Metallfagene i industrien Metal trades in industry .....	1 641	1 734	1 995	1 633	969	787	1 028	735
Bilmekanikere Motor mechanics .....	822	767	1 111	1 132	294	321	490	393
Elektrikere Electricians .....	793	786	1 027	995	651	589	860	900
Radiomontører Radio fitters .....	121	161	188	153	7	2	-	1
Flymekanikere Air mechanics .....	146	109	99	111	6	13	-	38
Elektronikere Electronics .....	-	10	58	86	2	3	3	6
Telefonsentralmontører Telephone central installers .....	-	-	62	14	-	-	-	-
Håndverksfag i alt Handicraft, total .....	1 515	1 565	1 806	1 696	1 428	1 238	1 804	2 000
Bakere Bakers .....	16	39	36	38	28	25	29	26
Bokbindere Bookbinders .....	14	13	16	30	52	53	46	30
Boktrykkere Book printers .....	171	163	109	71	86	59	115	95
Buntmakere Furriers .....	5	2	5	1	-	1	-	-
Bygningstapetserere Paper hangers .....	7	21	23	5	13	11	8	11
Bøssmakere Gunmakers .....	5	10	14	6	2	-	-	-
Damefrisører Ladies' hairdressers .....	226	205	309	257	320	296	405	375
Dyptrykkjemigrafere Photo-engravers .....	-	1	-	-	3	1	4	4
Feiere Chimney sweepers .....	15	10	14	18	10	1	6	4
Fotografer Photographers .....	10	11	13	11	5	3	7	4
Garderobefargere Wardrobe dyers .....	1	-	1	-	-	-	-	-
Glasslipere Glass-grinders .....	-	-	-	-	-	-	-	-
Glassmestere Glaziers .....	20	19	22	9	12	16	13	18
Grafiske trykkere Graphical printers .....	1	1	3	-	-	7	9	10
Gravører Engravers .....	-	-	-	-	1	-	1	2
Gullsmeder Goldsmiths .....	18	28	29	28	16	10	18	15
Herrefrisører Men's hairdressers .....	44	52	82	97	100	87	120	117
Hjul- og karosserimakere Wheel wrights and body makers .....	-	-	1	-	1	1	2	3
Instrumentmakere Instrument makers .....	3	2	4	1	1	7	1	-
Isolatører Insulators .....	-	-	-	-	-	1	-	-
Kjole- og draktsyere Dress-makers .....	70	60	69	64	-	-	-	-
Konditorer Confectioners .....	22	43	29	37	35	31	39	30
Kopper- og blikkslagere Copper and tin smiths .....	19	13	17	10	44	42	42	44
Kurvmakeere Basketmakers .....	-	-	1	-	-	-	-	-
Litografer Lithographers .....	63	24	34	30	20	17	49	44
Malere Painters .....	76	65	61	60	61	49	55	82
Murere Bricklayers .....	61	44	57	49	60	40	68	79
Møbeltapetserere Upholsterers .....	4	3	-	3	1	5	1	5
Optikere Opticians .....	26	29	26	21	10	9	6	4
Protesemontører Orthopedic technicians .....	-	-	-	4	-	-	-	5
Pølsemakere Sausage-makers .....	33	35	41	56	29	24	19	39
Reprodusører Reproducers .....	10	5	1	4	9	2	2	4
Rørleggere Plumbers .....	80	195	201	163	196	146	200	199
Salmakere Saddlers .....	-	1	-	2	-	-	-	-
Seilmakere Sailmakers .....	-	5	-	-	-	-	-	-
Skomakere Shoemakers .....	-	-	-	-	-	-	1	-
Skreddere Tailors .....	10	11	2	8	-	-	-	-
Slaktere Butchers .....	4	5	8	6	2	2	6	7
Smeder Smiths .....	1	-	-	-	-	1	-	1
Snekkere Joiners .....	57	75	73	76	15	14	22	10
Steinhoggere Stone dressers .....	-	-	1	-	-	-	-	-
Tannteknikere Dental mechanics .....	20	13	28	21	9	7	9	6
Tredreiere Wood turners .....	-	-	-	-	-	-	-	-
Treskjærere Wood carvers .....	-	3	1	-	1	-	-	-
Tømrere Carpenters .....	389	343	461	468	277	262	446	449
Urmakere Watchmakers .....	14	16	14	21	9	8	3	2
Betongarbeidere Concreters .....	-	-	-	2	-	-	1	8
Forskalingssekkere Shutter workers .....	-	-	-	12	-	-	47	228
Grunnarbeidere Ground workers .....	-	-	-	-	-	-	-	14
Jernbindere Reinforced iron workers .....	-	-	-	7	-	-	4	26

1) Tallene er hentet fra Lærlingrådets årsmelding for 1978.

1) Figures are taken from the annual report of Lærlingrådet, 1978.

Tabell 22. Skoler etter skoleslag og eierforhold. Skolefylke. 1. oktober 1978 *Schools by type of school and ownership. County of school. 1 October 1978*

Skolefylke og eierforhold <i>County of school and ownership</i>	Skoler i alt <i>Schools, total</i>	Skoleslag <i>Type of school</i>				
		Skoler under lov om videre- gående opp- læring <i>Schools under the Act concerning upper secondary education</i>	Folke- høg- skoler <i>Folk high schools</i>	Skoler for helse- stell og sosialt arbeid <i>Schools of health and social ser- vices</i>	Fag- skoler for land- bruket <i>Voca- tional schools for agri- culture</i>	Videre- gående skoler ellers <i>Other upper sec- ondary schools</i>
I alt <i>Total</i> .....	969	619	87	92	63	108
Stat <i>State</i> .....	105	21	-	5	21	58
Fylke/kommune <i>County/municipality</i> .....	685	560	19	62	39	5
Privat <i>Private</i> .....	179	38	68	25	3	45
Østfold .....	36	23	5	5	3	-
Stat .....	2	2	-	-	-	-
Fylke/kommune .....	28	19	2	5	2	-
Privat .....	6	2	3	-	1	-
Akershus .....	44	31	4	3	1	5
Stat .....	4	1	-	-	-	3
Fylke/kommune .....	36	30	2	3	1	-
Privat .....	4	-	2	-	-	2
Oslo .....	103	48	1	22	1	31
Stat .....	24	-	-	5	1	18
Fylke/kommune .....	43	35	-	8	-	-
Privat .....	36	13	1	9	-	13
Hedmark .....	44	24	6	5	8	1
Stat .....	6	-	-	-	5	1
Fylke/kommune .....	32	24	-	5	3	-
Privat .....	6	-	6	-	-	-
Oppland .....	51	32	7	2	4	6
Stat .....	8	1	-	-	2	5
Fylke/kommune .....	36	30	2	2	2	-
Privat .....	7	1	5	-	-	1
Buskerud .....	50	27	5	6	4	8
Stat .....	7	-	-	-	2	5
Fylke/kommune .....	34	24	2	5	2	1
Privat .....	9	3	3	1	-	2
Vestfold .....	34	22	2	3	2	5
Stat .....	3	-	-	-	-	3
Fylke/kommune .....	26	22	1	2	1	-
Privat .....	5	-	1	1	1	2
Telemark .....	31	21	4	2	3	1
Stat .....	1	-	-	-	1	-
Fylke/kommune .....	25	19	2	1	2	1
Privat .....	5	2	2	1	-	-
Aust-Agder .....	32	23	2	2	4	1
Stat .....	4	1	-	-	2	1
Fylke/privat .....	25	21	-	2	2	-
Privat .....	3	1	2	-	-	-
Vest-Agder .....	39	29	2	2	2	4
Stat .....	1	-	-	-	-	1
Fylke/kommune .....	31	28	-	2	1	-
Privat .....	7	1	2	-	1	3

Tabell 22 (forts.). Skoler etter skoleslag og eierforhold. Skolefylke. 1. oktober 1978 *Schools by type of school and ownership. County of school. 1 October 1978*

Skolefylke og eierforhold	Skoler i alt	Skoleslag				
		Skoler under lov om videregående opplæring	Folkehøgskoler	Skoler for helsestell og sosialt arbeid	Fagskoler for landbruket	Videregående skoler ellers
Rogaland .....	68	45	6	6	3	8
Stat .....	2	-	-	-	-	2
Fylke/kommune .....	48	43	1	-	3	1
Privat .....	18	2	5	6	-	5
Hordaland .....	101	67	9	11	4	10
Stat .....	6	1	-	-	1	4
Fylke/kommune .....	73	60	2	8	3	-
Privat .....	22	6	7	3	-	6
Sogn og Fjordane .....	34	24	5	2	3	-
Stat .....	-	-	-	-	-	-
Fylke/kommune .....	29	24	1	1	3	-
Privat .....	5	-	4	1	-	-
Møre og Romsdal .....	56	42	6	6	1	1
Stat .....	1	1	-	-	-	-
Fylke/kommune .....	45	39	-	5	1	-
Privat .....	10	2	6	1	-	1
Sør-Trøndelag .....	67	42	6	4	3	12
Stat .....	10	3	-	-	-	7
Fylke/kommune .....	47	38	1	3	3	2
Privat .....	10	1	5	1	-	3
Nord-Trøndelag .....	43	25	4	4	6	4
Stat .....	7	2	-	-	3	2
Fylke/kommune .....	29	22	-	4	3	-
Privat .....	7	1	4	-	-	2
Nordland .....	68	48	5	2	7	6
Stat .....	7	2	-	-	1	4
Fylke/kommune .....	53	45	-	2	6	-
Privat .....	8	1	5	-	-	2
Troms .....	43	27	5	3	3	5
Stat .....	5	1	-	-	2	2
Fylke/kommune .....	30	25	2	2	1	-
Privat .....	8	1	3	1	-	3
Finnmark .....	25	19	3	2	1	-
Stat .....	7	6	-	-	1	-
Fylke/kommune .....	15	12	1	2	-	-
Privat .....	3	1	2	-	-	-

Tabell 23. Skoler etter elevtall og skoleslag. 1. oktober 1978 *Schools by number of pupils and type of school. 1 October 1978*

Skoleslag <sup>1)</sup> <i>Type of school<sup>1)</sup></i>	Skoler i alt <i>Schools, total</i>	Skoler etter elevtall <i>Schools by number of pupils</i>							500 elever og mer <i>pupils and more</i>
		1-24 elever <i>pupils</i>	25-49 elever	50-99 elever	100-199 elever	200-299 elever	300-399 elever	400-499 elever	
I alt <i>Total</i> .....	969	141	144	220	170	83	67	58	86
Skoler under lov om videregående opplæring .	619	79	71	83	104	76	64	57	85
Folkehøgskoler .....	87	-	6	60	21	-	-	-	-
Skoler for helsestell og sosialt arbeid .....	92	16	27	21	20	5	3	-	-
Hjelpepleierskoler ...	53	14	25	12	2	-	-	-	-
Sykepleierskoler .....	30	-	-	4	18	5	3	-	-
Andre skoler for helsestell og sosialt arbeid .....	9	2	2	5	-	-	-	-	-
Fagskoler for landbruket	63	15	16	22	10	-	-	-	-
Landbruksskoler .....	43	9	6	19	9	-	-	-	-
Hagebruks- og gartner- skoler .....	7	1	2	3	1	-	-	-	-
Skogbruksskoler .....	9	3	6	-	-	-	-	-	-
Andre fagskoler for landbruket .....	4	2	2	-	-	-	-	-	-
Videregående skoler ellers .....	108	31	24	34	15	2	-	1	1
Skoler for estetiske fag .....	16	5	5	5	1	-	-	-	-
Skoler for administra- sjon og økonomi .....	23	6	4	10	3	-	-	-	-
Skoler for håndverk og industri .....	6	3	1	1	1	-	-	-	-
Skoler for transport og kommunikasjon .....	20	6	1	7	4	1	-	-	1
Skoler for sivile tryggingsfag .....	4	1	2	-	-	-	-	1	-
Befalsskoler .....	19	2	6	6	4	1	-	-	-
Andre videregående skoler .....	20	8	5	5	2	-	-	-	-

1) For engelsk omsetting av skoleslag, se vedlegg 1, side 97.

1) For English translation of type of school, see annex 1, page 97.

Tabell 24. Lærere etter hel stilling/timelærerstilling, kjønn og skoleslag. Skolefylke. 1. oktober 1978 *Full-time and part-time teachers, by sex and type of school. County of school. 1 October 1978*

Skolefylke og skoleslag <sup>1)</sup> <i>County of school and type of school<sup>1)</sup></i>	Hel stilling <i>Full-time teachers</i>			Timelærerstilling <i>Part-time teachers</i>		
	I alt	Menn	Kvinner	I alt	Menn	Kvinner
	<i>Total</i>	<i>Males</i>	<i>Females</i>			
I ALT TOTAL .....	13 517	10 187	3 330	6 233	3 097	3 136
ØSTFOLD .....	667	514	153	274	136	138
3. Skoler under lov om videregående opplæring ..	589	462	127	177	86	91
4. Folkehøgskoler .....	28	22	6	25	16	9
5. Skoler for helsestell og sosialt arbeid .....	21	2	19	68	30	38
51. Hjelpepleierskoler .....	8	-	8	24	9	15
52. Sykepleierskoler .....	13	2	11	44	21	23
6. Fagskoler for landbruket .....	29	28	1	4	4	-
61. Landbruksskoler .....	29	28	1	4	4	-
AKERSHUS .....	957	675	282	504	213	291
3. Skoler under lov om videregående opplæring ..	886	632	254	351	123	228
4. Folkehøgskoler .....	23	17	6	27	14	13
5. Skoler for helsestell og sosialt arbeid .....	26	6	20	104	56	48
51. Hjelpepleierskoler .....	3	-	3	12	4	8
52. Sykepleierskoler .....	15	2	13	80	45	35
59. Andre skoler for helsestell og sosialt arbeid .....	8	4	4	12	7	5
6. Fagskoler for landbruket .....	10	9	1	-	-	-
61. Landbruksskoler .....	10	9	1	-	-	-
7. Videregående skoler ellers .....	12	11	1	22	20	2
72. Skoler for administrasjon og økonomi ....	12	11	1	22	20	2
OSLO .....	1 671	1 091	580	1 384	794	590
3. Skoler under lov om videregående opplæring ..	1 311	910	401	597	305	292
4. Folkehøgskoler .....	8	6	2	15	5	10
5. Skoler for helsestell og sosialt arbeid .....	155	15	140	428	232	196
51. Hjelpepleierskoler .....	36	1	35	25	7	18
52. Sykepleierskoler .....	100	9	91	316	167	149
59. Andre skoler for helsestell og sosialt arbeid .....	19	5	14	87	58	29
6. Fagskoler for landbruket .....	5	5	-	27	25	2
61. Landbruksskoler .....	5	5	-	27	25	2
7. Videregående skoler ellers .....	192	155	37	317	227	90
71. Skoler for estetiske fag .....	31	19	12	116	58	58
72. Skoler for administrasjon og økonomi ....	38	38	-	42	35	7
73. Skoler for håndverk og industri .....	1	1	-	-	-	-
74. Skoler for transport og kommunikasjon ...	71	59	12	50	41	9
75. Skoler for sivile tryggingfag .....	17	16	1	18	16	2
79. Andre videregående skoler .....	34	22	12	91	77	14
HEDMARK .....	534	398	136	256	109	147
3. Skoler under lov om videregående opplæring ..	417	316	101	166	66	100
4. Folkehøgskoler .....	45	32	13	29	11	18
5. Skoler for helsestell og sosialt arbeid .....	22	1	21	59	30	29
51. Hjelpepleierskoler .....	7	-	7	16	5	11
52. Sykepleierskoler .....	15	1	14	43	25	18
6. Fagskoler for landbruket .....	50	49	1	2	2	-
61. Landbruksskoler .....	20	19	1	2	2	-
62. Hagebruks- og gartnerskoler .....	4	4	-	-	-	-
63. Skogbruksskoler .....	18	18	-	-	-	-
69. Andre fagskoler for landbruket .....	8	8	-	-	-	-
OPPLAND .....	671	517	154	278	132	146
3. Skoler under lov om videregående opplæring ..	577	453	124	168	63	105
4. Folkehøgskoler .....	46	28	18	20	9	11
5. Skoler for helsestell og sosialt arbeid .....	13	1	12	60	30	30
51. Hjelpepleierskoler .....	2	-	2	3	-	3
52. Sykepleierskoler .....	11	1	10	57	30	27
6. Fagskoler for landbruket .....	27	27	-	1	1	-
61. Landbruksskoler .....	21	21	-	1	1	-
63. Skogbruksskoler .....	6	6	-	-	-	-

1) For engelsk omsetting av skoleslag, se vedlegg 1, side 97. 2) Oppgave mangler for en skole i Buskerud.

1) For English translation of type of school, see annex 1, page 97. 2) Data are missing for one of the schools in Buskerud.

Tabell 24 (forts.). Lærere etter hel stilling/timelærerstilling, kjønn og skoleslag. Skolefylke.  
1. oktober 1978 *Full-time and part-time teachers, by sex and type of school.*  
*County of school. 1 October 1978*

Skolefylke og skoleslag <sup>1)</sup>	Hel stilling			Timelærerstilling		
	I alt	Menn	Kvinner	I alt	Menn	Kvinner
OPPLAND (forts.)						
7. Videregående skoler ellers .....	8	8	-	29	29	-
72. Skoler for administrasjon og økonomi ...	-	-	-	17	17	-
74. Skoler for transport og kommunikasjon ..	-	-	-	12	12	-
79. Andre videregående skoler .....	8	8	-	-	-	-
BUSKERUD <sup>2)</sup> .....	492	366	126	236	106	130
3. Skoler under lov om videregående opplæring .	401	307	94	131	49	82
4. Folkehøgskoler .....	38	24	14	15	5	10
5. Skoler for helsestell og sosialt arbeid ....	18	1	17	63	33	30
51. Hjelpepleierskoler .....	9	1	8	33	17	16
52. Sykepleierskoler .....	9	-	9	30	16	14
6. Fagskoler for landbruket .....	35	34	1	1	1	-
61. Landbruksskoler .....	17	17	-	-	-	-
62. Hagebruks- og gartnerskoler .....	6	5	1	-	-	-
63. Skogbruksskoler .....	12	12	-	1	1	-
7. Videregående skoler ellers .....	-	-	-	26	18	8
71. Skoler for estetiske fag .....	-	-	-	17	9	8
72. Skoler for administrasjon og økonomi ...	-	-	-	9	9	-
VESTFOLD .....	612	499	113	208	121	87
3. Skoler under lov om videregående opplæring .	541	446	95	136	65	71
4. Folkehøgskoler .....	16	11	5	6	2	4
5. Skoler for helsestell og sosialt arbeid ....	14	2	12	40	30	10
51. Hjelpepleierskoler .....	3	-	3	9	4	5
52. Sykepleierskoler .....	11	2	9	31	26	5
6. Fagskoler for landbruket .....	29	28	1	3	3	-
61. Landbruksskoler .....	15	14	1	-	-	-
62. Hagebruks- og gartnerskoler .....	14	14	-	3	3	-
7. Videregående skoler ellers .....	12	12	-	23	21	2
72. Skoler for administrasjon og økonomi ...	-	-	-	7	6	1
74. Skoler for transport og kommunikasjon ..	12	12	-	-	-	-
79. Andre videregående skoler .....	-	-	-	16	15	1
TELEMARK .....	466	362	104	149	62	87
3. Skoler under lov om videregående opplæring .	390	306	84	82	33	49
4. Folkehøgskoler .....	29	21	8	23	10	13
5. Skoler for helsestell og sosialt arbeid ....	11	-	11	44	19	25
51. Hjelpepleierskoler .....	3	-	3	11	4	7
52. Sykepleierskoler .....	8	-	8	33	15	18
6. Fagskoler for landbruket .....	20	19	1	-	-	-
61. Landbruksskoler .....	20	19	1	-	-	-
7. Videregående skoler ellers .....	16	16	-	-	-	-
74. Skoler for transport og kommunikasjon ..	16	16	-	-	-	-
AUST-AGDER .....	376	304	72	163	80	83
3. Skoler under lov om videregående opplæring .	326	270	56	94	41	53
4. Folkehøgskoler .....	17	11	6	7	5	2
5. Skoler for helsestell og sosialt arbeid ....	11	2	9	49	21	28
51. Hjelpepleierskoler .....	2	-	2	4	-	4
52. Sykepleierskoler .....	9	2	7	45	21	24
6. Fagskoler for landbruket .....	22	21	1	-	-	-
61. Landbruksskoler .....	14	13	1	-	-	-
62. Hagebruks- og gartnerskoler .....	4	4	-	-	-	-
63. Skogbruksskoler .....	4	4	-	-	-	-
7. Videregående skoler ellers .....	-	-	-	13	13	-
74. Skoler for transport og kommunikasjon ..	-	-	-	13	13	-
VEST-AGDER .....	495	388	107	236	116	120
3. Skoler under lov om videregående opplæring .	427	338	89	166	60	106
4. Folkehøgskoler .....	16	11	5	5	-	5
5. Skoler for helsestell og sosialt arbeid ....	10	1	9	25	20	5
51. Hjelpepleierskoler .....	-	-	-	7	2	5
52. Sykepleierskoler .....	10	1	9	18	18	-
6. Fagskoler for landbruket .....	17	16	1	3	2	1
61. Landbruksskoler .....	17	16	1	3	2	1

1) Se note 1, side 85. 2) Se note 2, side 85.

1) See note 1, page 85. 2) See note 2, page 85.

Tabell 24 (forts.). Lærere etter hel stilling/timelærerstilling, kjønn og skoleslag. Skolefylke.  
1. oktober 1978 *Full-time and part-time teachers, by sex and type of school.*  
*County of school. 1 October 1978*

Skolefylke og skoleslag <sup>1)</sup>	Hel stilling			Timelærerstilling		
	I alt	Menn	Kvinner	I alt	Menn	Kvinner
VEST-AGDER (forts.)						
7. Videregående skoler ellers .....	25	22	3	37	34	3
71. Skoler for estetiske fag .....	10	8	2	20	18	2
74. Skoler for transport og kommunikasjon ..	11	11	-	-	-	-
79. Andre videregående skoler .....	4	3	1	17	16	1
ROGALAND .....	979	791	188	401	216	185
3. Skoler under lov om videregående opplæring .	847	706	141	233	115	118
4. Folkehøgskoler .....	55	36	19	10	6	4
5. Skoler for helsestell og sosialt arbeid ....	24	3	21	96	40	56
51. Hjelpepleierskoler .....	4	1	3	9	2	7
52. Sykepleierskoler .....	19	1	18	81	34	47
59. Andre skoler for helsestell og sosialt arbeid .....	1	1	-	6	4	2
6. Fagskoler for landbruket .....	18	18	-	-	-	-
61. Landbruksskoler .....	18	18	-	-	-	-
7. Videregående skoler ellers .....	35	28	7	62	55	7
71. Skoler for estetiske fag .....	11	9	2	35	29	6
72. Skoler for administrasjon og økonomi ...	-	-	-	9	9	-
73. Skoler for håndverk og industri .....	3	3	-	-	-	-
74. Skoler for transport og kommunikasjon ..	10	10	-	1	1	-
79. Andre videregående skoler .....	11	6	5	17	16	1
HORDALAND .....	1 314	983	331	605	307	298
3. Skoler under lov om videregående opplæring .	1 103	861	242	326	135	191
4. Folkehøgskoler .....	76	51	25	38	15	23
5. Skoler for helsestell og sosialt arbeid ....	63	6	57	169	104	65
51. Hjelpepleierskoler .....	16	2	14	30	13	17
52. Sykepleierskoler .....	47	4	43	139	91	48
6. Fagskoler for landbruket .....	24	23	1	2	2	-
61. Landbruksskoler .....	20	20	-	2	2	-
62. Hagebruks- og gartnerskoler .....	4	3	1	-	-	-
7. Videregående skoler ellers .....	48	42	6	70	51	19
71. Skoler for estetiske fag .....	20	17	3	25	19	6
72. Skoler for administrasjon og økonomi ...	3	1	2	17	11	6
74. Skoler for transport og kommunikasjon ..	20	19	1	12	8	4
79. Andre videregående skoler .....	5	5	-	16	13	3
SOGN OG FJORDANE .....	372	300	72	96	37	59
3. Skoler under lov om videregående opplæring .	313	255	58	72	26	46
4. Folkehøgskoler .....	36	25	11	16	7	9
5. Skoler for helsestell og sosialt arbeid ....	3	-	3	8	4	4
51. Hjelpepleierskoler .....	3	-	3	8	4	4
6. Fagskoler for landbruket .....	20	20	-	-	-	-
61. Landbruksskoler .....	20	20	-	-	-	-
MØRE OG ROMSDAL .....	806	625	181	279	127	152
3. Skoler under lov om videregående opplæring .	709	577	132	161	59	102
4. Folkehøgskoler .....	50	34	16	17	9	8
5. Skoler for helsestell og sosialt arbeid ....	35	2	33	95	54	41
51. Hjelpepleierskoler .....	10	2	8	19	6	13
52. Sykepleierskoler .....	25	-	25	76	48	28
6. Fagskoler for landbruket .....	12	12	-	-	-	-
61. Landbruksskoler .....	12	12	-	-	-	-
7. Videregående skoler ellers .....	-	-	-	6	5	1
72. Skoler for administrasjon og økonomi ...	-	-	-	6	5	1
SØR-TRØNDELAG .....	893	661	232	429	219	210
3. Skoler under lov om videregående opplæring .	729	565	164	246	101	145
4. Folkehøgskoler .....	45	26	19	18	7	11
5. Skoler for helsestell og sosialt arbeid ....	52	9	43	80	37	43
51. Hjelpepleierskoler .....	8	-	8	35	9	26
52. Sykepleierskoler .....	20	1	19	44	28	16
59. Andre skoler for helsestell og sosialt arbeid .....	24	8	16	1	-	1
6. Fagskoler for landbruket .....	19	19	-	3	3	-
61. Landbruksskoler .....	19	19	-	3	3	-

1) Se note 1, side 85.

1) See note 1, page 85.

Tabell 24 (forts.). Lærere etter hel stilling/timelærerstilling, kjønn og skoleslag. Skolefylke.  
1. oktober 1978 *Full-time and part-time teachers, by sex and type of school.*  
*County of school. 1 October 1978*

Skolefylke og skoleslag <sup>1)</sup>	Hel stilling			Timelærerstilling		
	I alt	Menn	Kvinner	I alt	Menn	Kvinner
<b>SØR-TRØNDELAG (forts.)</b>						
7. Videregående skoler ellers .....	48	42	6	82	71	11
71. Skoler for estetiske fag .....	15	11	4	27	23	4
72. Skoler for administrasjon og økonomi ...	10	10	-	19	19	-
73. Skoler for håndverk og industri .....	16	14	2	-	-	-
74. Skoler for transport og kommunikasjon ..	7	7	-	25	21	4
79. Andre videregående skoler .....	-	-	-	11	8	3
<b>NORD-TRØNDELAG .....</b>	<b>515</b>	<b>400</b>	<b>115</b>	<b>169</b>	<b>71</b>	<b>98</b>
3. Skoler under lov om videregående opplæring .	404	321	83	104	35	69
4. Folkehøgskoler .....	34	26	8	12	-	12
5. Skoler for helsestell og sosialt arbeid ....	21	1	20	45	29	16
51. Hjelpepleierskoler .....	5	-	5	3	1	2
52. Sykepleierskoler .....	16	1	15	42	28	14
6. Fagskoler for landbruket .....	36	35	1	3	2	1
61. Landbruksskoler .....	14	14	-	-	-	-
62. Hagebruks- og gartnerskoler .....	3	3	-	1	1	-
63. Skogbruksskoler .....	13	13	-	1	1	-
69. Andre fagskoler for landbruket .....	6	5	1	1	-	1
7. Videregående skoler ellers .....	20	17	3	5	5	-
72. Skoler for administrasjon og økonomi ...	-	-	-	5	5	-
74. Skoler for transport og kommunikasjon ..	16	14	2	-	-	-
79. Andre videregående skoler .....	4	3	1	-	-	-
<b>NORDLAND .....</b>	<b>858</b>	<b>690</b>	<b>168</b>	<b>251</b>	<b>96</b>	<b>155</b>
3. Skoler under lov om videregående opplæring .	760	623	137	181	57	124
4. Folkehøgskoler .....	36	26	10	13	4	9
5. Skoler for helsestell og sosialt arbeid ....	22	1	21	41	21	20
51. Hjelpepleierskoler .....	1	1	-	13	5	8
52. Sykepleierskoler .....	21	-	21	28	16	12
6. Fagskoler for landbruket .....	30	30	-	-	-	-
61. Landbruksskoler .....	26	26	-	-	-	-
69. Andre fagskoler for landbruket .....	4	4	-	-	-	-
7. Videregående skoler ellers .....	10	10	-	16	14	2
72. Skoler for administrasjon og økonomi ...	-	-	-	8	7	1
74. Skoler for transport og kommunikasjon ..	10	10	-	8	7	1
<b>TROMS .....</b>	<b>567</b>	<b>408</b>	<b>159</b>	<b>217</b>	<b>115</b>	<b>102</b>
3. Skoler under lov om videregående opplæring .	455	346	109	136	57	79
4. Folkehøgskoler .....	38	25	13	12	4	8
5. Skoler for helsestell og sosialt arbeid ....	48	15	33	11	4	7
51. Hjelpepleierskoler .....	38	15	23	11	4	7
52. Sykepleierskoler .....	10	-	10	-	-	-
6. Fagskoler for landbruket .....	12	12	-	-	-	-
61. Landbruksskoler .....	8	8	-	-	-	-
62. Hagebruks- og gartnerskoler .....	4	4	-	-	-	-
7. Videregående skoler ellers .....	14	10	4	58	50	8
71. Skoler for estetiske fag .....	14	10	4	10	8	2
72. Skoler for administrasjon og økonomi ...	-	-	-	13	13	-
74. Skoler for transport og kommunikasjon ..	-	-	-	35	29	6
<b>FINNMARK .....</b>	<b>272</b>	<b>215</b>	<b>57</b>	<b>98</b>	<b>40</b>	<b>58</b>
3. Skoler under lov om videregående opplæring .	239	195	44	69	28	41
4. Folkehøgskoler .....	20	13	7	13	5	8
5. Skoler for helsestell og sosialt arbeid ....	8	2	6	16	7	9
51. Hjelpepleierskoler .....	2	-	2	6	3	3
52. Sykepleierskoler .....	6	2	4	10	4	6
6. Fagskoler for landbruket .....	5	5	-	-	-	-
61. Landbruksskoler .....	5	5	-	-	-	-

1) Se note 1, side 85.

1) See note 1, page 85.



Tabell 25. Lærere etter stilling og skoleslag. 1. oktober 1978 *Teachers by profession and type of school. 1 October 1978*

Skoleslag <sup>1)</sup> <i>Type of school<sup>1)</sup></i>	I alt <i>Total</i>	Rektor <i>Head- master</i>	Under- vis- nings- insp./ leder <i>Vice prin- cipal and educa- tional officer</i>	Lærer og fag- lærer <i>Tea- cher and sub- ject tea- cher</i>	Ad- junkt Master <i>(mis- tress)</i>	Lektor <i>Lec- turer</i>	Over- lærer <i>Head- tea- cher</i>	Hoved- lærer <i>Tea- cher, first grade</i>	In- struk- tør <i>In- struc- tor</i>	Andre eller uopp- gitt stil- ling <i>Others or un- known pro- fes- sion</i>
I alt <sup>2)</sup> <i>Total<sup>2)</sup></i> ..	19 750	599	824	6 633	2 755	4 694	115	1 271	51	2 808
3. Skoler under lov om videregående opp- læring .....	15 020	453	818	5 512	2 363	4 244	110	1 269	-	251
4. Folkehøgskoler ....	977	85	-	465	352	73	-	-	-	2
5. Skoler for helse- stell og sosialt arbeid .....	2 078	-	-	430	-	-	-	-	-	1 648
51. Hjelpepleier- skoler .....	438	-	-	101	-	-	-	-	-	337
52. Sykepleier- skoler .....	1 482	-	-	299	-	-	-	-	-	1 183
59. Andre skoler for helsestell og sosialt arbeid .....	158	-	-	30	-	-	-	-	-	128
6. Fagskoler for land- bruket .....	469	48	-	118	8	246	1	-	9	39
61. Landbruksskoler	352	33	-	81	7	197	1	-	4	29
62. Hagebruks- og gartnerskoler .	43	6	-	2	1	26	-	-	5	3
63. Skogbruksskoler	55	8	-	29	-	18	-	-	-	-
69. Andre fagskoler for landbruket	19	1	-	6	-	5	-	-	-	7
7. Videregående skoler ellers .....	1 206	13	6	108	32	131	4	2	42	868
71. Skoler for este- tiske fag .....	351	-	-	10	8	73	4	-	-	256
72. Skoler for ad- ministrasjon og økonomi .....	237	1	-	6	3	13	-	-	39	175
73. Skoler for håndverk og industri .....	20	3	-	5	1	11	-	-	-	-
74. Skoler for transport og kommunikasjon .	329	5	3	62	14	15	-	2	3	225
75. Skoler for si- vile tryggings- fag .....	35	2	3	-	2	10	-	-	-	18
79. Andre videre- gående skoler .	234	2	-	25	4	9	-	-	-	194

1) For engelsk omsetning av skoleslag, se vedlegg 1, side 97. 2) Se note 2, side 85.

1) For English translation of type of school, see annex 1, page 97. 2) See note 2, page 85.

Tabell 26. Elever under lov om videregående opplæring, etter kjønn, skoleslag og utdanningens art (studieretning) 1. oktober 1977 og 1978 *Pupils under the Act concerning upper secondary education, by sex, type of school and type of education (line of study) 1 October 1977 and 1978*

Skoleslag og utdanningens art <i>Type of school and type of education</i>	I alt <i>Total</i>		Menn <i>Males</i>		Kvinner <i>Females</i>	
	1977	1978	1977	1978	1977	1978
ELEVER I ALT <i>PUPILS, TOTAL</i> .....	136 914	143 434	71 011	73 745	65 903	69 689
Grunnskoler <i>Primary schools</i> .....	99	126	41	53	58	73
Allmenne fag <i>General</i> .....	99	98	41	44	58	54
Handels- og kontorlag <i>Commercial and clerical</i> .....	-	20	-	1	-	19
Håndverks- og industrifag <i>Manual and industrial</i> .....	-	8	-	8	-	-
Videregående skoler <i>Upper secondary schools</i> .	136 042	142 616	70 278	73 094	65 764	69 522
Skoler under lov om videregående opplæring <i>Schools under the Act concerning upper secondary education</i> .....	134 754	141 888	69 383	72 665	65 371	69 223
Allmenne fag .....	70 193	71 640	33 004	33 323	37 189	38 317
Husflids- og estetiske fag <i>Handicraft and applied art</i> .....	3 786	4 059	278	321	3 508	3 738
Handels- og kontorlag .....	18 135	19 787	6 377	6 763	11 758	13 024
Håndverks- og industrifag .....	30 989	33 410	26 318	28 455	4 671	4 955
Fiskeri- og sjøfartsfag <i>Maritime and fisheries</i> .....	3 109	3 323	2 804	2 982	305	341
Sosial- og helsefag <i>Health and social services</i> .....	794	1 155	34	46	760	1 109
Husholdningsfag <i>Domestic sciences</i> .....	7 272	7 771	267	310	7 005	7 461
Idrettsfag <i>Sports and physical education</i> .....	476	743	301	465	175	278
Skoler for helsestell og sosialt arbeid <i>Schools of health and social services</i> .....	152	208	31	57	121	151
Håndverks- og industrifag .....	99	157	31	57	68	100
Sosial- og helsefag .....	53	51	-	-	53	51
Fagskoler for landbruket <i>Vocational schools for agriculture</i> .....	70	113	46	85	24	28
Husflids- og estetiske fag .....	27	30	3	5	24	25
Håndverks- og industrifag .....	43	83	43	80	-	3
Videregående skoler ellers <i>Other upper secondary schools</i> .....	414	407	305	287	109	120
Allmenne fag .....	90	86	7	3	83	83
Husflids- og estetiske fag .....	34	31	14	8	20	23
Håndverks- og industrifag .....	184	192	181	188	3	4
Fiskeri- og sjøfartsfag .....	106	74	103	73	3	1
Sosial- og helsefag .....	-	12	-	3	-	9
Husholdningsfag .....	-	12	-	12	-	-
Høgskoler <i>Colleges</i> .....	773	692	692	598	81	94
Allmenne fag .....	504	518	463	458	41	60
Husflids- og estetiske fag .....	3	3	-	-	3	3
Håndverks- og industrifag .....	234	141	229	140	5	1
Husholdningsfag .....	32	30	-	-	32	30

Tabell 27. Elever under lov om videregående oppl ring, etter klassetrinn, kj nn og utdanningens art (studieretning). 1. oktober 1978 *Pupils under the Act concerning upper secondary education, by grade, sex and type of education (line of study). 1 October 1978*

Kj�nn og utdanningens art <i>Sex and type of education</i>	I alt <i>Total</i>	Klassetrinn <i>Grade</i>			13 og h�yere and higher
		10	11	12	
MENN OG KVINNER I ALT <i>MALES AND FEMALES, TOTAL</i> .....	143 434	72 183	40 767	28 434	2 050
Studieretning for: <i>Line of study:</i>					
Allmenne fag <i>General</i> .....	72 342	23 876	24 358	22 644	1 464
Husflids- og estetiske fag <i>Handicraft and applied art</i> ..	4 123	2 832	1 011	280	-
Handels- og kontorlag <i>Commercial and clerical</i> .....	19 807	12 700	5 072	2 035	-
H�ndverks- og industrifag <i>Manual and industrial</i> .....	33 991	23 818	7 182	2 816	175
Fiskeri- og sj�fartslag <i>Maritime and fisheries</i> .....	3 397	499	1 874	613	411
Sosial- og helsefag <i>Health and social services</i> .....	1 218	814	368	36	-
Husholdningsfag <i>Domestic sciences</i> .....	7 813	7 178	625	10	-
Idrettsfag <i>Sports and physical education</i> .....	743	466	277	-	-
MENN I ALT <i>MALES, TOTAL</i> .....	73 745	35 341	22 472	14 879	1 053
Studieretning for:					
Allmenne fag .....	33 828	10 950	11 802	10 605	471
Husflids- og estetiske fag .....	334	213	90	31	-
Handels- og kontorlag .....	6 764	3 546	2 058	1 160	-
H�ndverks- og industrifag .....	28 928	19 726	6 568	2 461	173
Fiskeri- og sj�fartslag .....	3 055	346	1 694	606	409
Sosial- og helsefag .....	49	32	9	8	-
Husholdningsfag .....	322	231	83	8	-
Idrettsfag .....	465	297	168	-	-
KVINNER I ALT <i>FEMALES, TOTAL</i> .....	69 689	36 842	18 295	13 555	997
Studieretning for:					
Allmenne fag .....	38 514	12 926	12 556	12 039	993
Husflids- og estetiske fag .....	3 789	2 619	921	249	-
Handels- og kontorlag .....	13 043	9 154	3 014	875	-
H�ndverks- og industrifag .....	5 063	4 092	614	355	2
Fiskeri- og sj�fartslag .....	342	153	180	7	2
Sosial- og helsefag .....	1 169	782	359	28	-
Husholdningsfag .....	7 491	6 947	542	2	-
Idrettsfag .....	278	169	109	-	-

Tabell 28. Elever under lov om videregående opplæring, etter utdanningens art (studieretning). Skolefylke. 1. oktober 1978 *Pupils under the Act concerning upper secondary education, by type of education (line of study). County of school. 1 October 1978*

Skolefylke <i>County of school</i>	Studieretning for <i>Line of study</i>								
	I alt <i>Total</i>	All- menne fag <i>General</i>	Hus- flids- og est- etiske fag <i>Handi- craft and applied art</i>	Handel og kontor <i>Com- mer- cial and cler- ical</i>	Hånd- verks- og indu- stri- fag <i>Manual and indu- stri- al</i>	Fiske- eri og sjø- fart <i>Marine and fish- eries</i>	Sosial- og helse- fag <i>Health and social ser- vices</i>	Hus- hold- nings- fag <i>Dom- estic scien- ces</i>	Id- retts- fag <i>Sports and physi- cal edu- cation</i>
I alt <i>Total</i> .....	143 434	72 342	4 123	19 807	33 991	3 397	1 218	7 813	743
Østfold .....	7 655	4 082	202	1 237	1 639	106	78	311	-
Akershus .....	12 357	7 426	252	1 590	2 350	-	36	601	102
Oslo .....	16 913	8 742	644	2 059	4 237	291	460	344	136
Hedmark .....	5 962	3 079	251	877	1 191	-	26	492	46
Oppland .....	6 896	2 961	291	970	1 893	-	96	569	116
Buskerud .....	6 919	3 469	58	1 070	1 810	12	32	468	-
Vestfold .....	6 734	3 141	174	1 108	1 466	349	38	430	28
Telemark .....	5 201	2 590	78	676	1 539	57	28	173	60
Aust-Agder .....	3 361	1 526	113	447	797	202	-	276	-
Vest-Agder .....	5 497	2 815	98	749	1 232	231	24	348	-
Rogaland .....	10 796	5 036	319	1 522	3 041	347	26	490	15
Hordaland .....	14 729	7 556	389	1 772	3 692	531	88	653	48
Sogn og Fjordane .....	3 636	1 915	110	626	794	-	-	191	-
Møre og Romsdal .....	8 392	4 331	311	1 166	1 579	410	11	517	67
Sør-Trøndelag .....	8 954	4 355	301	1 119	2 047	382	64	630	56
Nord-Trøndelag .....	4 477	2 120	226	657	972	3	52	447	-
Nordland .....	7 950	4 262	152	1 045	1 799	185	44	445	18
Troms .....	4 627	1 954	97	654	1 283	244	103	269	23
Finnmark .....	2 378	982	57	463	630	47	12	159	28

Tabell 29. Elever under lov om videregående oppl ring, etter alder, kj nn og utdanningens art (studieretning). 1. oktober 1978 *Pupils under the Act concerning upper secondary education, by age, sex and type of education (line of study). 1 October 1978*

Kj�nn og utdanningens art (studieretning) <i>Sex and type of education (line of study)</i>	I alt <i>Total</i>	Alder <i>Age</i>								
		16 �r og under <i>years and under</i>	17 �r <i>years</i>	18 �r	19 �r	20-21 �r	22-24 �r	25-29 �r	30 �r og over <i>years and over</i>	
MENN OG KVINNER <i>MALES AND FEMALES</i> .....	143 434	41 842	38 260	29 986	12 233	8 779	5 906	3 266	3 162	
Allmenne fag <i>General</i> .....	72 342	20 992	21 680	20 701	5 917	1 933	721	242	156	
Husflids- og estetiske fag <i>Handicraft and applied art</i> .....	4 123	562	556	388	622	937	611	233	214	
Handels- og kontorlag <i>Commercial and clerical</i> .....	19 807	6 622	4 733	2 377	1 454	1 625	1 172	782	1 042	
H�ndverks- og industrifag <i>Manual and industrial</i> .....	33 991	10 194	8 351	5 025	2 982	2 919	2 361	1 242	917	
Fiskeri- og sj�fartsfag <i>Maritime and fisheries</i> .....	3 397	149	255	273	269	515	673	608	655	
Sosial- og helsefag <i>Health and social services</i> .....	1 218	146	179	124	146	277	161	80	105	
Husholdningsfag <i>Domestic sciences</i> .....	7 813	2 882	2 219	996	817	553	197	77	72	
Idrettsfag <i>Sports and physical education</i> .....	743	295	287	102	26	20	10	2	1	
MENN <i>MALES</i> .....	73 745	20 519	19 487	15 325	6 345	4 309	3 645	2 186	1 929	
Allmenne fag .....	33 828	9 324	10 048	9 712	3 107	977	469	135	56	
Husflids- og estetiske fag .....	334	83	72	49	34	42	37	10	7	
Handels- og kontorlag .....	6 764	1 727	1 540	912	517	561	601	420	486	
H�ndverks- og industrifag .....	28 928	8 993	7 330	4 291	2 409	2 238	1 893	1 023	751	
Fiskeri- og sj�fartsfag .....	3 055	125	218	243	222	447	608	574	618	
Sosial- og helsefag .....	49	2	5	5	5	10	12	6	4	
Husholdningsfag .....	322	70	101	52	31	25	19	17	7	
Idrettsfag .....	465	195	173	61	20	9	6	1	-	
KVINNER <i>FEMALES</i> .....	69 689	21 323	18 773	14 661	5 888	4 470	2 261	1 080	1 233	
Allmenne fag .....	38 514	11 668	11 632	10 989	2 810	956	252	107	100	
Husflids- og estetiske fag .....	3 789	479	484	339	588	895	574	223	207	
Handels- og kontorlag .....	13 043	4 895	3 193	1 465	937	1 064	571	362	556	
H�ndverks- og industrifag .....	5 063	1 201	1 021	734	573	681	468	219	166	
Fiskeri- og sj�fartsfag .....	342	24	37	30	47	68	65	34	37	
Sosial- og helsefag .....	1 169	144	174	119	141	267	149	74	101	
Husholdningsfag .....	7 491	2 812	2 118	944	786	528	178	60	65	
Idrettsfag .....	278	100	114	41	6	11	4	1	1	

Tabell 30. Elever under lov om videregående opplæring, etter skolens eierforhold. Skolefylke. 1. oktober 1978 *Pupils under the Act concerning upper secondary education, by ownership of school. County of school. 1 October 1978*

Skolefylke <i>County of school</i>	I alt <i>Total</i>	Statlige skoler <i>Owned by state</i>	Fylkeskommunale og kommunale skoler <i>Owned by county or municipality</i>	Private skoler <i>Private schools</i>
I alt <i>Total</i> .....	143 434	1 929	134 893	6 612
Østfold .....	7 655	91	7 499	65
Akershus .....	12 357	62	12 295	-
Oslo .....	16 913	151	14 327	2 435
Hedmark .....	5 962	54	5 908	-
Oppland .....	6 896	-	6 876	20
Buskerud .....	6 919	18	5 790	1 111
Vestfold .....	6 734	20	6 714	-
Telemark .....	5 201	-	4 809	392
Aust-Agder .....	3 361	28	3 204	129
Vest-Agder .....	5 497	12	5 461	24
Rogaland .....	10 796	44	10 580	172
Hordaland .....	14 729	85	13 197	1 447
Sogn og Fjordane .....	3 636	-	3 636	-
Møre og Romsdal .....	8 392	78	8 228	86
Sør-Trøndelag .....	8 954	157	8 597	200
Nord-Trøndelag .....	4 477	251	3 970	256
Nordland .....	7 950	96	7 711	143
Troms .....	4 627	183	4 327	117
Finmark .....	2 378	599	1 764	15

Tabell 31. Elever under lov om videregående opplæring, etter skolens eierforhold, heltids-/deltids-utdanning og utdanningens art (studieretning). 1. oktober 1978 *Pupils under the Act concerning upper secondary education, by ownership of school, full- or part-time education and type of education (line of study). 1 October 1978*

Utdanningens art (studieretning) <i>Type of education (line of study)</i>	I alt <i>Total</i>	Statlige skoler <i>Owned by state</i>			Fylkeskommunale og kommunale skoler <i>Owned by county of municipality</i>			Private skoler <i>Private schools</i>		
		I alt <i>Total</i>	Heltid <i>Full-time</i>	Deltid <i>Part-time</i>	I alt	Heltid	Deltid	I alt	Heltid	Deltid
I alt <i>Total</i> .....	143 434	1 929	1 848	81	134 893	128 303	6 590	6 612	5 523	1 089
Allmenne fag <i>General</i>	72 342	837	828	9	69 450	69 450	-	2 055	1 991	64
Husflids- og estetiske fag <i>Handicraft and applied art</i> .....	4 123	73	73	-	3 949	3 927	22	101	101	-
Handels- og kontor-fag <i>Commercial and clerical</i> .....	19 807	96	80	16	15 861	14 338	1 523	3 850	3 060	790
Håndverks- og industrifag <i>Manual and industrial</i> .....	33 991	434	399	35	33 002	28 031	4 971	555	320	235
Fiskeri- og sjøfartsfag <i>Maritime and fisheries</i> .....	3 397	221	200	21	3 176	3 148	28	-	-	-
Sosial- og helsefag <i>Health and social services</i> .....	1 218	51	51	-	1 131	1 097	34	36	36	-
Husholdningsfag <i>Domestic sciences</i> ...	7 813	189	189	-	7 609	7 597	12	15	15	-
Idrettsfag <i>Sports and physical education</i> .....	743	28	28	-	715	715	-	-	-	-

Tabell 32. Elever under lov om videregående opplæring, som fullførte et grunnkurs 1. halvår 1978, etter om de var i utdanning eller ikke 1. oktober 1978 *Pupils under the Act concerning upper secondary education, who completed a basic course in the first half of 1978, by being in education or not 1 October 1978*

Kjønn og utdanningens art <i>Sex and type of education</i>	Fullført utdanning, 1. halvår 1978 <i>Completed education, first half of 1978</i>	I utdanning 1. oktober 1978 <i>In education 1 October 1978</i>									Ikke i utdanning 1. oktober 1978 <i>Not in education 1 October 1978</i>
		Studieretning <i>Line of study</i>									
		AF	HE	HK	HI	FS	HS	HH	IF	Annen utdanning <i>Other education</i>	
<b>MENN OG KVINNER I ALT</b> <b>MALES AND FEMALES, TOTAL</b>	38 674	1 238	919	4 027	6 811	287	194	1 014	34	2 541	21 609
Ettårige og kortere kurs <i>One year and shorter courses</i> .....	36 509	668	868	3 906	6 615	282	177	963	34	2 405	20 591
<b>Studieretning</b> <i>Line of study</i>											
HE-Husflids- og estetiske fag <i>Handicraft and applied art</i> .....	192	47	550	61	136	-	9	40	1	294	1 054
HK-Handels- og kontor-fag <i>Commercial and clerical</i>	12 427	219	76	3 158	507	15	61	492	17	639	7 243
HI-Håndverks- og industrifag <i>Manual and industrial</i> .....	15 218	274	142	295	5 748	257	12	210	12	661	7 607
FS-Fiskeri- og sjøfartsfag <i>Maritime and fisheries</i> .....	265	3	-	-	14	5	-	-	-	10	233
HS-Sosial- og helsefag <i>Health and social services</i> .....	603	5	1	4	1	-	14	2	-	24	552
HH-Husholdningsfag <i>Domestic sciences</i> .....	5 784	117	99	386	208	5	81	218	3	777	3 890
IF-Idrettsfag <i>Sports and physical education</i> .	20	3	-	2	1	-	-	1	1	-	12
<b>Toårige grunnkurs</b> <i>Two year basic courses</i> .....	2 165	570	51	121	196	5	17	51	-	136	1 018
HE-Husflids- og estetiske fag .....	216	51	38	3	12	-	-	5	-	20	87
HK-Handels- og kontor-fag	626	222	1	84	18	-	2	22	-	24	253
HI-Håndverks- og industrifag .....	713	141	3	7	148	5	-	7	-	35	367
HS-Sosial- og helsefag .	86	6	1	1	-	-	7	6	-	5	60
HH-Husholdningsfag .....	377	96	7	21	13	-	8	5	-	48	179
IF-Idrettsfag .....	147	54	1	5	5	-	-	6	-	4	72
<b>MENN</b> <i>MALES</i> .....	17 560	601	28	1 412	5 648	266	8	75	24	722	8 776
Ettårige og kortere kurs	16 550	325	21	1 365	5 491	262	6	70	24	673	8 313
HE-Husflids- og estetiske fag .....	87	4	5	4	23	-	-	-	-	11	40
HK-Handels- og kontor-fag	3 650	94	3	1 194	299	6	1	6	13	184	1 850
HI-Håndverks- og industrifag .....	12 377	220	12	162	5 145	249	-	20	9	465	6 095
FS-Fiskeri- og sjøfartsfag .....	245	3	-	-	14	5	-	-	-	9	214
HS-Sosial- og helsefag .	8	1	-	-	-	-	4	-	-	-	3
HH-Husholdningsfag .....	173	-	1	3	9	2	1	44	1	4	108
IF-Idrettsfag .....	10	3	-	2	1	-	-	-	1	-	3

Tabell 32 (forts.). Elever under lov om videregående oppl ring, som fullf rte et grunnkurs 1. halv r 1978, etter om de var i utdanning eller ikke 1. oktober 1978 *Pupils under the Act concerning upper secondary education, who completed a basic course in the first half of 1978, by being in education or not 1 October 1978*

Kj�nn og utdanningens art	Fullf�rt utdanning, 1. halv�r 1978	I utdanning 1. oktober 1978								Annen utdanning	Ikke i utdanning 1. oktober 1978
		Studieretning									
		AF	HE	HK	HI	FS	HS	HH	IF		
To�rige grunnkurs .....	1 010	276	7	47	157	4	2	5	-	49	463
HE-Husflids- og estetiske fag .....	37	10	7	-	2	-	-	-	-	7	11
HK-Handels- og kontorlag ...	258	113	-	40	11	-	-	-	-	7	87
HI-H�ndverks- og industrifag	599	113	-	4	139	4	-	5	-	33	301
HS-Sosial- og helsefag .....	10	1	-	-	-	-	2	-	-	-	7
HH-Husholdningsfag .....	1	1	-	-	-	-	-	-	-	-	-
IF-Idrettsfag .....	105	38	-	3	5	-	-	-	-	2	57
<b>KVINNER FEMALES .....</b>	<b>21 114</b>	<b>637</b>	<b>891</b>	<b>2 615</b>	<b>1 163</b>	<b>21</b>	<b>186</b>	<b>939</b>	<b>10</b>	<b>1 819</b>	<b>12 833</b>
Ett�rige og kortere kurs ...	19 959	343	847	2 541	1 124	20	171	893	10	1 732	12 278
HE-Husflids- og estetiske fag .....	2 105	43	545	57	113	-	9	40	1	283	1 014
HK-Handels- og kontorlag ...	8 777	125	73	1 964	208	9	60	486	4	455	5 393
HI-H�ndverks- og industrifag	2 841	54	130	133	603	8	12	190	3	196	1 512
FS-Fiskeri- og sj�fartsfag .	20	-	-	-	-	-	-	-	-	1	19
HS-Sosial- og helsefag .....	595	4	1	4	1	-	10	2	-	24	549
HH-Husholdningsfag .....	5 611	117	98	383	199	3	80	174	2	773	3 782
IF-Idrettsfag .....	10	-	-	-	-	-	-	1	-	-	9
To�rige grunnkurs .....	1 155	294	44	74	39	1	15	46	-	87	555
HE-Husflids- og estetiske fag .....	179	41	31	3	10	-	-	5	-	13	76
HK-Handels- og kontorlag ...	368	109	1	44	7	-	2	22	-	17	166
HI-H�ndverks- og industrifag	114	28	3	3	9	1	-	2	-	2	66
HS-Sosial- og helsefag .....	76	5	1	1	-	-	5	6	-	5	53
HH-Husholdningsfag .....	376	95	7	21	13	-	8	5	-	48	179
IF-Idrettsfag .....	42	16	1	2	-	-	-	6	-	2	15



Kodeliste for skoleslag<sup>1)</sup>  
Code-list for type of school<sup>1)</sup>

- |  |   |
|--|---|
| <p>3 SKOLER UNDER LOV OM VIDEREGÅENDE OPPLÆRING<br/><i>SCHOOLS UNDER THE ACT CONCERNING UPPER<br/>SECONDARY EDUCATION</i></p> <p>Skoler der flertallet av elevene er i utdanninger som faller inn under lov om videregående opplæring. Omfatter blant annet de tidligere skoleslag gymnas, verkstedsskoler, tekniske fagskoler, husflidskoler, husstelskoler, handelsskoler, navigasjonsskoler, maskinistiskoler, kokk- og stuertsskoler og fiskerfagskoler.</p> <p>4 FOLKEHØGSKOLER <i>FOLK HIGH SCHOOLS</i></p> <p>Skoler som går inn under lov om folkehøgskoler.</p> <p>5 SKOLER FOR HELSESTELL OG SOSIALT ARBEID<br/><i>SCHOOLS OF HEALTH AND SOCIAL SERVICES</i></p> <p>51 Hjelpepleierskoler <i>Elementary schools of nursing</i></p> <p>52 Sykepleierskoler <i>Basic schools of nursing</i><br/>Grunnskoler i sykepleie.</p> <p>59 Andre skoler for helsestell og sosialt arbeid<br/><i>Other schools of health and social services</i><br/>Barnepleieskoler, vernepleieskoler, radiografiskoler og skoler for helsestell og sosialt arbeid ikke nevnt annet sted.</p> <p>6 FAGSKOLER FOR LANDBRUKET <i>VOCATIONAL<br/>SCHOOLS FOR AGRICULTURE</i></p> <p>61 Landbruksskoler <i>Agricultural schools</i><br/>Landbruksskoler, jordbruksskoler, vinterlandbruksskoler og kombinerte jord-, skog- og hagebruksskoler.</p> <p>62 Hagebruks- og gartnerskoler <i>Horticultural schools</i></p> <p>63 Skogbruksskoler <i>Forestry schools</i></p> <p>69 Andre fagskoler for landbruket <i>Other vocational schools for agriculture</i><br/>Meieriskoler grupperes under 73 Skoler for håndverk og industri.</p> | <p>7 VIDEREGÅENDE SKOLER ELLERS <i>OTHER UPPER<br/>SECONDARY SCHOOLS</i></p> <p>Omfatter alle andre videregående skoler enn de som går inn under lov om videregående opplæring, folkehøgskoler, skoler for helsestell og sosialt arbeid og fagskoler for landbruket.</p> <p>71 Skoler for estetiske fag <i>Schools for fine and applied arts programmes.</i><br/>Musikkonservatorier, opera- og ballettskoler og andre skoler for estetiske fag som ikke går inn under 3 Skoler under lov om videregående opplæring.</p> <p>72 Skoler for administrasjon og økonomi <i>Schools of administration and economics</i><br/>Bedriftsøkonomiske skoler, markedsførings- skoler og bransjeskoler for privatansatte. Etatskoler og opplæringsseksjonen i Forbruker- og administrasjonsdepartementet. Andre skoler for administrasjon og økonomi som ikke går inn under 3 Skoler under lov om videregående opplæring.</p> <p>73 Skoler for håndverk og industri <i>Schools for handicraft and industry</i><br/>Meieriskoler og andre skoler for håndverk og industri som ikke går inn under 3 Skoler under lov om videregående opplæring.</p> <p>74 Skoler for transport og kommunikasjon <i>Schools for transport and communication</i><br/>Sjøaspirantskoler, jernbaneskoler, postskoler, telegrafskoler, kjøreskoler og andre skoler for transport og kommunikasjon som ikke går inn under 3 Skoler under lov om videregående opplæring.</p> <p>75 Skoler for sivile tryggingfag <i>Schools for civilian security programmes</i><br/>Politi-, brann-, toll- og fengselsskoler.</p> <p>76 Befalsskoler <i>Schools for non-commissioned officers</i><br/>Omfatter også yrkesskoler for teknisk og administrativt befall.</p> <p>79 Andre videregående skoler <i>Other upper secondary schools</i><br/>Bibelskoler og andre videregående skoler ikke nevnt annet sted.</p> |
|--|---|

1) Skolene er gruppert under næringshovedgruppe 931 i Standard for næringsgruppering.

1) The schools are classified under major group 931 in The Standard Industrial Classification.



Kodeliste for utdanningens art  
Code-list for type of education

- |    |   |    |  |
|----|---|----|--|
| 1  | ALLMENT FAGFELT <i>GENERAL PROGRAMMES</i>   | 53 | Mekaniske fag ellers <i>Mechanical programmes n.e.c.</i>   |
| 11 | Utvidet grunnskoleutdanning <i>Primary school</i>   | 54 | Jern- og metallfag ellers <i>Metal trades programmes n.e.c.</i>  |
| 14 | Gymnasutdanning <i>Secondary general school, upper stage</i>  | 55 | Elektrofag <i>Electrical and electronics trades programmes</i>   |
| 15 | Folkehøgskoleutdanning <i>Folk high school</i>  | 56 | Trearbeids-, bygge- og anleggsgfag <i>Wood-working and construction trades programmes</i>                  |
| 16 | Realskoleutdanning <i>Secondary general school, lower stage</i>   | 57 | Grafiske fag <i>Printing and bookbinding trades programmes</i>   |
| 19 | Allmennutdanning ellers <i>General programmes n.e.c.</i>  | 58 | Næringsmiddelfag <i>Food and drink processing trades programmes</i>  |
| 2  | HUMANIORA OG ESTETIKK <i>HUMANITIES, RELIGION AND THEOLOGY, FINE AND APPLIED ARTS PROGRAMMES</i>                        | 59 | Industrielle, håndverksmessige og tekniske fag ellers <i>Trade, craft and industrial programmes n.e.c.</i> |
| 22 | Religionsfag <i>Religion and theology programmes</i>  | 6  | SAMFERDSEL <i>TRANSPORT AND COMMUNICATIONS PROGRAMMES</i>  |
| 24 | Reklametegning og dekorasjon <i>Decoration and commercial arts programmes</i>   | 61 | Maritime navigasjonsfag <i>Maritime navigation programmes</i>  |
| 25 | Musikkfag <i>Programmes in music</i>  | 62 | Maritime maskinistfag <i>Maritime engineering programmes</i>   |
| 26 | Bildende kunst <i>Visual arts programmes</i>  | 63 | Sjøfartsfag ellers <i>Marine transport programmes n.e.c.</i>   |
| 27 | Brukskunst (formgivning) <i>Applied arts programmes</i>   | 65 | Vegtrafikkfag <i>Road traffic programmes</i>   |
| 28 | Teaterfag <i>Programmes in the drama</i>  | 66 | Jernbanetraffikkfag <i>Railway operating trades programmes</i>   |
| 29 | Estetiske fag ellers <i>Fine and applied arts programmes n.e.c.</i>   | 67 | Postale fag <i>Postal service programmes</i>   |
| 3  | UNDERVISNING <i>TEACHER TRAINING PROGRAMMES</i>   | 68 | Telekommunikasjonsfag <i>Telecommunications programmes</i>   |
| 31 | Barnehagelærerutdanning <i>Teacher training for pre-school and kindergarten teachers</i>                                | 7  | HELSEVERN <i>HEALTH-RELATED AUXILIARY PROGRAMMES</i>   |
| 32 | Klasselærerutdanning <i>General teacher training programmes</i>   | 71 | Sykepleiefag <i>Nursing programmes</i>   |
| 33 | Faglærerutdanning <i>Teacher training programmes for teachers of vocational subjects</i>                                | 72 | Tannpleiefag <i>Dental nursing programmes</i>  |
| 39 | Undervisningsfag ellers <i>Teachers training programmes n.e.c.</i>  | 73 | Barnepleiefag <i>Child nursing programmes</i>  |
| 4  | ADMINISTRASJON OG ØKONOMI <i>COMMERCIAL AND BUSINESS PROGRAMMES</i>   | 74 | Vernepleiefag <i>Welfare nursing programmes</i>  |
| 40 | Administrasjon og økonomi, uoppgitt faggruppe <i>Commercial and business programmes, programme group unknown</i>        | 75 | Apotekfag <i>Pharmacy programmes</i>   |
| 41 | Administrative fag <i>Administration programmes</i>   | 76 | Terapeutiske fag <i>Physiotherapy and occupational therapy programmes</i>                                  |
| 42 | Kontor- og handelsfag, generelt <i>General commercial programmes</i>  | 79 | Helsevern fag ellers <i>Health-related auxiliary programmes n.e.c.</i>                                     |
| 43 | Kontorfag <i>Clerical work programmes</i>   | 8  | JORDBRUK, SKOGBRUK OG FISKE <i>AGRICULTURAL, FORESTRY AND FISHERY PROGRAMMES</i>                           |
| 44 | Handelsfag <i>Sales work programmes</i>   | 81 | Jordbruksfag <i>Agricultural programmes</i>  |
| 46 | Sosialfag <i>Programmes in social welfare</i>   | 82 | Gartneri- og hagebruksfag <i>Horticultural programmes</i>  |
| 49 | Merkantile fag ellers <i>Commercial and business programmes n.e.c.</i>  | 83 | Skogbruksfag <i>Forestry programmes</i>  |
| 5  | INDUSTRI, HÅNDVERK OG TEKNIKK <i>TRADE, CRAFT AND INDUSTRIAL PROGRAMMES</i>   | 85 | Fiskefag <i>Fishery programmes</i>   |
| 50 | Industri, håndverk og teknikk, uoppgitt faggruppe <i>Trade craft and industrial programmes, programme group unknown</i> | 9  | TJENESTEYTING OG FORSVAR <i>SERVICE AND MILITARY PROGRAMMES</i>  |
| 51 | Tekstil-, søm- og lærvarefag <i>Textile and leather trade programmes</i>  | 91 | Husstellfag <i>Domestic science programmes</i>   |
| 52 | Finmekaniske fag <i>Programmes for precision mechanics</i>  | 92 | Hotell- og restaurantfag <i>Hotel and restaurant service programmes</i>                                    |
|    |   | 93 | Hygiene- og skjønnhetspleiefag <i>Barbering and beauty culture programmes</i>                              |
|    |   | 94 | Vaktmester- og rengjøringsfag <i>Programmes in building caretaking and cleaning</i>                        |
|    |   | 95 | Fotografaffag <i>Programmes in photography</i>   |
|    |   | 96 | Idretts- og ungdomslederutdanning <i>Programmes for youth leaders, sports and athletics instructors</i>    |
|    |   | 97 | Sivile overvåkings- og tryggingfag <i>Civilian guarding and security programmes</i>                        |
|    |   | 98 | Militære fag <i>Military programmes</i>  |



STATISTISK SENTRALBYRÅ  
Postboks 8131, Dep, Oslo 1  
Tlf. (02)\*41 38 20

## MELDING OM PÅBEGYNT UTDANNING

UNDERGITT TAUSHETSPLIKT
-------------------------

Opgavene hentes inn i medhold av rundskriv F 113-71 fra Kirke- og undervisningsdepartementet. Opgavene er undergitt taushetsplikt. De vil bare bli nyttet til å utarbeide statistikk og vil bli oppbevart og eventuelt tilintetgjort på en betryggende måte.

Utdanningens art (kurstype, linje, fagområde)					
Heltids- eller deltidundervisning. (Sett kryss)			Påbegynt, mnd. og år		Avsluttes, mnd. og år
1	<input type="checkbox"/>	Heltid	2	<input type="checkbox"/>	Deltid
Skolens navn			Skolens nummer		Klasse
Går utdanningen (kurset) inn under lov om voksenopplæring? (Sett kryss)					
1	<input type="checkbox"/>	Ja	2	<input type="checkbox"/>	Nei
	Etternavn og fornavn		Født		Person- nummer
			Dag	Mnd. År	
01					
02					
03					
04					
05					
06					
07					
08					
09					
10					
11					
12					
13					
14					
15					
16					
17					
18					
19					
20					
21					
22					
23					
24					

	Etternavn og fornavn	Født			Personnummer	Merknader
		Dag	Mnd.	År		
25						
26						
27						
28						
29						
30						
31						
32						
33						
34						
35						
36						
37						
38						
39						
40						

Dato og underskrift

#### R E T T L E D N I N G

Det skal fylles ut ett skjema for hver påbegynt utdanningsaktivitet på minst 300 undervisningstimer. Dersom det gis undervisning i flere parallelle klasser, skal det fylles ut ett skjema for hver klasse. Det enkelte skjema skal foruten opplysninger om utdanningsaktiviteten, gi opplysninger om alle elever som har påbegynt denne. Da det ved igangsetting av nye kurs ofte er en god del avgang og overføringer i oppstartingsperioden, skal skolen ikke ta med på meldingen elever som sluttet eller som er overført til annen klasse i løpet av de to første skoleuker.

*Utdanningens art.* Vi ber om at utdanningen blir nøye spesifisert i rubrikken "utdanningens art (kurstype, linje, fagområde)".

*Heltid - deltid.* Som hovedregel kan en si at heltidsundervisning er undervisning som forutsetter at elevene er ikke-yrkesaktive eller bare delvis yrkesaktive, mens deltidsundervisning er undervisning som fullt yrkesaktive kan delta i. I tvilstilfelle nyttes følgende regel: utdanninger med under 18 undervisningstimer pr. uke regnes å ha foregått på deltid,

mens utdanninger på 18 timer eller mer pr. uke oppfattes som heltidsaktiviteter.

*Skolens nummer.* Skolens nummer er et sju-sifret identifikasjonsnummer som er tildelt skolen i samband med opprettingen av et register over utdanningsinstitusjoner. Sendinger til skolen vil ha nummeret påført adresseslippen. Vi ber om at skolen noterer seg nummeret og fører dette på skjemaet.

*Voksenopplæring.* Lov om voksenopplæring av 28. mai 1976 beskriver hvilke utdanninger/kurs som loven er ment å omfatte. Dersom den utdanningen som meldingen gjelder for går inn under denne loven, ber vi om at det settes kryss i ja-rubrikken på skjemaet.

*Personnummer.* Fra og med 1972 skal personnummer (de 5 siste siffer i fødselsnummeret) være påført avgangsvitnemålene fra skolene. Opplysning om fødselsnummer gis også i førerkort og i skattekort. Personnummeret til elever som ikke kan dokumentere sitt fødselsnummer, kan skolen få ved å vende seg til folkeregisteret i elevens bostedskommune.

Tidligere utkommet innen emneområdet  
*Previously issued on the subject*

Folkehøgskolar, realskolar og gymnas *Folk High Schools and Secondary Schools*

Skolevæsenets tilstand *Statistique de l'instruction publique pour l'année* 1888 NOS III 121, 1889 III 175, 1890 III 195, 1891 III 212, 1892 III 224, 1893 III 261, 1894 III 271, 1895 III 319, 1896 III 334, 1897 III 337, 1898 IV 20, 1899 IV 48, 1900 IV 84, 1901 IV 96, 1902 IV 114, 1903 V 5, 1904 V 27, 1905 V 73, 1906 V 81, 1907 V 115, 1908 V 130, 1909 V 163, 1910 V 218, 1911 VI 35, 1912 VI 67, 1913 VI 82, 1914 VI 144, 1915 VII 1, 1916 VII 26, 1917 VII 60, 1918 VII 100, 1919 VII 116, 1920 VII 136, 1921 VII 150, 1922 VII 172, 1923 VII 187, 1924-25 VIII 18, 1925-26 VIII 66, 1926-27 VIII 90, 1927-28 VIII 128, 1928-29 VIII 163, 1929-32 IX 45, 1932-34 IX 80, 1934-35 IX 106, 1935-36 IX 156

Skolestatistikk *Statistique de l'instruction publique pour l'année* 1936-37 NOS IX 185, 1937-38 IX 199, 1938-39 X 14, 1939-40 X 39, 1940-41 X 64, 1941-42 X 81, 1942-43 X 96, 1943-44 X 142, 1944-45 X 158, 1945-46 X 189, 1946-47 XI 30, 1947-48 XI 95, 1948-49 XI 111, 1949-50 XI 151, 1950-51 XI 170

Skolestatistikk *Statistics on Education* 1951-52 NOS XI 164

Undervisningsstatistikk *Educational Statistics* 1952-53 NOS IX 222, 1953-54 XI 264, 1954-55 XI 296, 1955-56 XI 315, 1971 A 495

Utdanningsstatistikk *Educational Statistics* 1972 A 568, 1973 A 690

Folkehøgskolar *Folk High Schools*

Undervisningsstatistikk *Educational Statistics* 1956-57 XI 343, 1961-62 A 51, 1962-63 II A 78, 1963-64 II A 98, 1964-65 II A 123, 1965-66 II A 174, 1966-67 II A 190, 1967-68 A 234, 1968 A 304, 1969 A 317, 1970 A 381

Realskolar og gymnas *Secondary Schools*

Undervisningsstatistikk *Educational Statistics* 1956-57 XI 344, 1957-58 A 14, 1958-59 A 25, 1959-60 A 42, 1962-63 A 82, 1963-64 A 102, 1964-65 A 129, 1965-66 A 165, 1966-67 A 189, 1967-68 A 237, 1968-69 A 277, 1969 A 318, 1970 A 389

Fag- og yrkesskoler *Vocational Schools*

Det tekniske undervisningsvesen *Enseignement technique* 1894-95 NOS III 303

Fagskolestatistikk *Écoles professionnelles* 1895-96 NOS III 343, 1896-97 til 1898-99 IV 40, 1899-1900 til 1901-02 IV 85, 1902-05 V 6, 1905-06 til 1907-08 V 101, 1908-09 til 1910-11 V 162, 1911-12 til 1913-14 VI 40, 1914-15 til 1916-17 VI 137, 1917-18 til 1919-20 VII 20, 1920-21 til 1922-23 VII 133, 1923-24 til 1925-26 VIII 25, 1926-27 til 1928-29 VIII 123, 1929-30 til 1934-35 IX 87, 1935-36 til 1937-38 IX 162, 1938-39 til 1940-41 X 36, 1941-42 til 1943-44 X 86, 1944-45 til 1946-47 X 182, 1947-48 til 1949-50 XI 74, 1950-51 til 1951-52 XI 186

Undervisningsstatistikk 1952-53 NOS XI 222, 1953-54 XI 264, 1954-55 XI 296, 1955-56 XI 315, 1956-57 XI 344, 1957-58 A 14, 1958-59 A 25, 1959-60 A 42, 1962-63 IV A 82, 1963-64 IV A 103, 1964-65 IV A 128, 1965-66 IV A 166, 1966-67 IV A 203, 1967-68 IV A 247, 1968 A 288, 1969 A 357, 1970 A 436, 1971 A 565

Utdanningsstatistikk *Educational statistics* 1972 NOS A 675, 1973 A 697

Gymnaseksamen *Matriculation examinations*

Undervisningsstatistikk *Educational statistics* 1968 NOS A 361, 1969 A 410, 1970 A 558, 1971 A 604

Avsluttet utdanning *Education finished*

Undervisningsstatistikk *Educational statistics* 1. halvår 1971 NOS A 513, 1971-72 A 576

Utdanningsstatistikk *Educational statistics* 1972-73 NOS A 652

Videregående skoler *Upper secondary schools*

Utdanningsstatistikk *Educational statistics* 1974 NOS A 766, 1975 A 875, 1976 A 956, 1977

Publikasjoner sendt ut fra Statistisk Sentralbyrå siden 1. juli 1978  
 Publications issued by the Central Bureau of Statistics since 1 July 1978

## I serien Norges offisielle statistikk (NOS):

## Rekke XII

Boktrykk 1978

- Nr. 289 Økonomisk utsyn over året 1977 Economic Survey Sidetall 148 Pris kr 20,00  
 ISBN 82-537-0815-7  
 - 290 Statistisk årbok 1978 Statistical Yearbook of Norway Sidetall 495 Pris kr 20,00  
 ISBN 82-537-0876-9  
 - 291 Historisk statistikk 1978 Historical Statistics Sidetall 666 Pris kr 30,00  
 ISBN 82-537-0758-4

## Rekke A

Offsettrykk 1978

- Nr. 955 Jaktstatistikk 1846-1976 Hunting Statistics Sidetall 195 Pris kr 15,00  
 ISBN 82-537-0846-7  
 - 956 Utdanningsstatistikk Videregående skoler 1. oktober 1976 Educational Statistics Upper  
 Secondary Schools Sidetall 107 Pris kr 13,00 ISBN 82-537-0847-5  
 - 957 Fortegnelse over Norges offisielle statistikk og andre publikasjoner utgitt av Statistisk  
 Sentralbyrå 1828 - 1976 Catalogue of Norwegian Official Statistics and other Publications  
 Published by the Central Bureau of Statistics Sidetall 196 Pris kr 13,00  
 ISBN 82-537-0848-3  
 - 958 Arbeidsmarkedstatistikk 1977 Labour Market Statistics Sidetall 135 Pris kr 11,00  
 ISBN 82-537-0849-1  
 - 959 Lønnstelling for arbeidere i bergverksdrift og industri 3. kvartal 1977 Wage Census for  
 Workers in Mining and Manufacturing 3rd Quarter 1977 Sidetall 199 Pris kr 13,00  
 ISBN 82-537-0851-3  
 - 960 Kredittmarkedstatistikk Finansielle sektorbalanser 1972 - 1977 Credit Market Statistics  
 Financial Sector Balance Sheets Sidetall 141 Pris kr 13,00 ISBN 82-537-0852-1  
 - 961 Lønns- og sysselsettingsstatistikk for ansatte i skoleverket 1. oktober 1977 Wage and  
 Employment Statistics for Employees in Publicly Maintained Schools Sidetall 61  
 Pris kr 11,00 ISBN 82-537-0854-8  
 - 962 Samferdselsstatistikk 1977 Transport and Communication Statistics Sidetall 230  
 Pris kr 15,00 ISBN 82-537-0856-4  
 - 963 Statistikk over lavinntektsgrupper 1973 Statistics on Low Income Groups Sidetall 73  
 Pris kr 13,00 ISBN 82-537-0857-2  
 - 964 Lønnsstatistikk 1977 Wage Statistics Sidetall 87 Pris kr 11,00 ISBN 82-537-0858-0  
 - 965 Utenrikshandel 1977 I External Trade I Sidetall 239 Pris kr 15,00 ISBN 82-537-0860-2  
 - 966 Folkemengden etter alder og ekteskapeleg status 31. desember 1977 Population by Age and  
 Marital Status 31 December 1977 Sidetall 163 Pris kr 13,00 ISBN 82-537-0861-0  
 - 967 Skogavvirkning til salg og industriell produksjon 1976-77 Roundwood Cut for Sale and  
 Industrial Production Sidetall 53 Pris kr 11,00 ISBN 82-537-0862-9  
 - 968 Sivilrettsstatistikk 1977 Civil Judicial Statistics Sidetall 40 Pris kr 9,00  
 ISBN 82-537-0864-5  
 - 969 Nasjonalregnskap 1967 - 1977 National Accounts Sidetall 220 Pris kr 13,00  
 ISBN 82-537-0865-3  
 - 970 Forretnings- og sparebanker Regnskapstall for de enkelte banker 1977 Commercial and  
 Savings Banks Statement of Account for the Individual Banks Sidetall 103 Pris kr 11,00  
 ISBN 82-537-0868-8  
 - 971 Struktur tall for kommunenes økonomi 1976 Structural Data from the Municipal Accounts  
 Sidetall 133 Pris kr 13,00 ISBN 82-537-0869-6  
 - 972 Kriminalstatistikk Forbrytelser etterforsket av politiet 1977 Criminal Statistics  
 Crimes Investigated by the Police Sidetall 93 Pris kr 11,00 ISBN 82-537-0871-8  
 - 973 Utdanningsstatistikk Vaksenopplæring 1976-77 Educational Statistics Adult Education  
 Sidetall 100 Pris kr 13,00 ISBN 82-537-0872-6  
 - 974 Jaktstatistikk 1977 Hunting Statistics Sidetall 70 Pris kr 11,00 ISBN 82-537-0873-4  
 - 975 Flyttestatistikk 1977 Migration Statistics Sidetall 90 Pris kr 11,00 ISBN 82-537-0877-7  
 - 976 Utenrikshandel 1977 II External Trade II Sidetall 337 Pris kr 15,00 ISBN 82-537-0879-3  
 - 977 Energistatistikk 1970 - 1977 Energy Statistics Sidetall 100 Pris kr 13,00  
 ISBN 82-537-0880-7  
 - 978 Barneomsorg 1976 Child Welfare Statistics Sidetall 73 Pris kr 11,00 ISBN 82-537-0881-5  
 - 979 Sosial hjemmehjelp 1977 Social Home-Help Services Sidetall 28 Pris kr 9,00  
 ISBN 82-537-0883-1  
 - 980 Lønnsstatistikk for sjøfolk på skip i utenriksfart Mars 1978 Wage Statistics for Seamen  
 on Ships in Ocean Transport March 1978 Sidetall 30 Pris kr 9,00 ISBN 82-537-0885-8  
 - 981 Jordbruksstatistikk 1977 Agricultural Statistics Sidetall 112 Pris kr 13,00  
 ISBN 82-537-0886-6  
 - 982 Folkemengdens bevegelse 1977 Vital Statistics and Migration Statistics Sidetall 74  
 Pris kr 11,00 ISBN 82-537-0888-2  
 - 983 Lønnsstatistikk for ansatte i varehandel 1. mars 1978 Wage Statistics for Employees in  
 Wholesale and Retail Trade Sidetall 23 Pris kr 7,00 ISBN 82-537-0889-0  
 - 984 Skattestatistikk inntektsåret 1976 Tax Statistics Income Year 1976 Sidetall 138  
 Pris kr 13,00 ISBN 82-537-0890-4  
 - 985 Alkohol og andre rusmidler 1977 Alcohol and Drugs Sidetall 53 Pris kr 9,00  
 ISBN 82-537-0891-2  
 - 986 Historiske tabeller over folkemengde, giftermål og dødsfall 1911-1976 Historical Tables  
 on Population, Marriages and Deaths Sidetall 135 Pris kr 13,00 ISBN 82-537-0893-9



## Rekke A

## Offsettrykk 1978 (forts.)

- Nr. 987 Kulturstatistikk 1977 Cultural Statistics Sidetall 84 Pris kr 11,00 ISBN 82-537-0894-7  
 - 988 Kredittmarkedstatistikk Fordringer og gjeld overfor utlandet 1976 og 1977 Credit Market Statistics Foreign Assets and Liabilities Sidetall 85 Pris kr 11,00 ISBN 82-537-0895-5  
 - 989 Skogstatistikk 1977 Forestry Statistics Sidetall 115 Pris kr 13,00 ISBN 82-537-0899-8  
 - 990 Lakse- og sjøaurefiske 1977 Salmon and Sea Trout Fisheries Sidetall 71 Pris kr 11,00 ISBN 82-537-0900-5  
 - 991 Byggearealstatistikk 1977 Building Statistics Sidetall 87 Pris kr 11,00 ISBN 82-537-0901-3  
 - 992 Kredittmarkedstatistikk Private og offentlige banker 1977 Credit Market Statistics Private and Public Banks Sidetall 231 Pris kr 15,00 ISBN 82-537-0902-1  
 - 993 Reiselivsstatistikk 1977 Statistics on Travel Sidetall 127 Pris kr 13,00 ISBN 82-537-0904-8  
 - 994 Utdanningsstatistikk Universiteter og høyskoler 1. oktober 1977 Educational Statistics Universities and Colleges Sidetall 144 Pris kr 13,00 ISBN 82-537-0905-6 ISSN 0300-5631  
 - 995 Bygge- og anleggsstatistikk 1977 Construction Statistics Sidetall 64 Pris kr 11,00 ISBN 82-537-0907-2  
 - 996 Sykehusstatistikk 1977 Hospital Statistics Sidetall 52 Pris kr 11,00 ISBN 82-537-0909-9  
 - 997 Kredittmarkedstatistikk Private kredittforetak og finansieringsselskaper 1977 Credit Market Statistics Private Credit Enterprises and Private Financial Companies Sidetall 65 Pris kr 11,00 ISBN 82-537-0911-0  
 - 998 Veterinærstatistikk 1977 Veterinary Statistics Sidetall 81 Pris kr 11,00 ISBN 82-537-0912-9 ISSN 0303-6561  
 - 999 Utdanningsstatistikk Videregående skoler 1. oktober 1977 Educational Statistics Upper Secondary Schools Sidetall 107 Pris kr 13,00 ISBN 82-537-0913-7

## Rekke B

- Nr. 1 Utdanningsstatistikk Grunnskoler 1. oktober 1977 Educational Statistics Basic Schools Sidetall 69 Pris kr 11,00 ISBN 82-537-0914-5  
 - 2 Legestatistikk 1978 Statistics on Physicians Sidetall 85 Pris kr 11,00 ISBN 82-537-0916-1 ISSN 0377-8886  
 - 3 Kriminalstatistikk Reaksjoner 1977 Criminal Statistics Sanctions Sidetall 46 Pris kr 9,00 ISBN 82-537-0918-8  
 - 4 Dødsårsaker 1977 Hovedtabeller Causes of Death Main Tables Sidetall 94 Pris kr 11,00 ISBN 82-537-0921-8 ISSN 0550-032X

## Rekke XII

## Boktrykk 1979

- Nr. 292 Økonomisk utsyn over året 1978 Economic Survey Sidetall 156 Pris kr 20,00 ISBN 82-537-0922-6  
 - 293 Yrskesskadetrygden 1966 - 1967 og 1968 - 1970 Occupational Injuries Insurance Sidetall 277 Pris kr 15,00 ISBN 82-537-0928-5  
 - 294 Fiskeristatistikk 1975 - 1976 Fishery Statistics Sidetall 175 Pris kr 13,00 ISBN 82-537-0936-6  
 - 295 Statistisk årbok 1979 Statistical Yearbook of Norway Sidetall 503 Pris kr 20,00 ISBN 82-537-0991-9 ISSN 0377-8908

## Rekke B

## Offsettrykk 1979

- Nr. 5 Lønnsstatistikk for ansatte i forsikringsvirksomhet 1. september 1978 Wage Statistics for Employees in Insurance Activity Sidetall 29 Pris kr 9,00 ISBN 82-537-0925-0  
 - 6 Kriminalstatistikk Fanger 1977 Criminal Statistics Prisoners Sidetall 48 Pris kr 11,00 ISBN 82-537-0923-4  
 - 7 Rutebilstatistikk 1976 Scheduled Road Transport Sidetall 60 Pris kr 11,00 ISBN 82-537-0924-2  
 - 8 Psykiatriske sykehus 1977 Mental Hospitals Sidetall 75 Pris kr 11,00 ISBN 82-537-0926-9  
 - 9 Forbruksundersøkelse 1974 - 1976 Survey of Consumer Expenditure Sidetall 228 Pris kr 15,00 ISBN 82-537-0927-7  
 - 10 Lønnsstatistikk for ansatte i bankvirksomhet 1. september 1978 Wage Statistics for Bank Employees 1 September 1978 Sidetall 37 Pris kr 9,00 ISBN 82-537-0929-3  
 - 11 Elektrisitetsstatistikk 1977 Electricity Statistics Sidetall 96 Pris kr 11,00 ISBN 82-537-0930-7  
 - 12 Indirekte personalkostnader i varehandel, bankvirksomhet og forsikringsvirksomhet 1977 Indirect Labour Costs in Wholesale and Retail Trade, Banking and Insurance Activity Sidetall 27 Pris kr 7,00 ISBN 82-537-0932-3  
 - 13 Kredittmarkedstatistikk Livs- og skadeforsikringsselskaper mv. 1977 Credit Market Statistics Life and Non-Life Insurance Companies etc. Sidetall 68 Pris kr 9,00 ISBN 82-537-0933-1  
 - 14 Lønnsstatistikk for ansatte i jordbruk, gartnerier og hagebruk september 1978 Wage Statistics for Workers and Salaried Employees in Agriculture and Horticulture September 1978 Sidetall 34 Pris kr 9,00 ISBN 82-537-0937-4  
 - 15 Industristatistikk 1977 Industrial Statistics Sidetall 198 Pris kr 15,00 ISBN 82-537-0938-2 ISSN 0078-1886  
 - 16 Folketallet i kommunene 1978 - 1979 Population in Municipalities Sidetall 37 Pris kr 9,00 ISBN 82-537-0939-0  
 - 17 De offentlige sektorers finanser 1973 - 1976 Public Sector Finances Sidetall 93 Pris kr 11,00 ISBN 82-537-0941-2

Rekke B

Offsettrykk 1979 (forts.)

- Nr. 18 Lønnsstatistikk for arbeidere i bergverksdrift og industri 3. kvartal 1978 Wage Statistics for Workers in Mining and Manufacturing 3rd Quarter 1978 Sidetall 30 Pris kr 9,00 ISBN 82-537-0942-0
- 19 Lønnsstatistikk for sjøfolk på skip i innenriks ruteferd november 1978 Wage Statistics for Seamen on Ships in Scheduled Coasting Trade Sidetall 31 Pris kr 9,00 ISBN 82-537-0943-9
- 20 Sjøulykkesstatistikk 1978 Marine Casualties Sidetall 58 Pris kr 11,00 ISBN 82-537-0944-7
- 21 Helsestatistikk 1977 Health Statistics Sidetall 127 Pris kr 13,00 ISBN 82-537-0945-5
- 22 Folkemengden etter alder og ekteskadelig status 31. desember 1978 Population by Age and Marital Status 31 December 1978 Sidetall 159 Pris kr 13,00 ISBN 82-537-0957-9 ISSN 0554-7170
- 23 Lønnsstatistikk for ansatte i hotell- og restaurantdrift April og oktober 1978 Wage Statistics for Employees in Hotels and Restaurants Sidetall 38 Pris kr 9,00 ISBN 82-537-0949-8
- 24 Utdanningsstatistikk Oversikt 1. oktober 1977 Educational Statistics Survey Sidetall 106 Pris kr 13,00 ISBN 82-537-0950-1
- 25 Energistatistikk 1978 Energy Statistics Sidetall 83 Pris kr 13,00 ISBN 82-537-0953-6
- 26 Arbeidsmarkedstatistikk 1978 Labour Market Statistics Sidetall 171 Pris kr 11,00 ISBN 82-537-0958-7 ISSN 0078-1878
- 27 Varehandelsstatistikk 1977 Wholesale and Retail Trade Statistics Sidetall 137 Pris kr 13,00 ISBN 82-537-0960-9 ISSN 0078-1959
- 28 Bygge- og anleggsvirksomhet mv. 1970 - 1977 Construction etc. Sidetall 88 Pris kr 11,00 ISBN 82-537-0962-5
- 29 Struktur tall for kommunenes økonomi 1977 Structural Data from the Municipal Accounts Sidetall 124 Pris kr 13,00 ISBN 82-537-0967-6
- 30 Varenomenklatur Tillegg til industristatistikk 1978 Commodity Nomenclature Supplement to Industrial Statistics 1978 Sidetall 161 ISBN 82-537-0959-5
- 31 Utdanningsstatistikk Grunnskoler 1. oktober 1978 Educational Statistics Basic Schools Sidetall 70 Pris kr 11,00 ISBN 82-537-0973-0 ISSN 0332-804X
- 32 Lønns- og sysselsettingsstatistikk for statens embets- og tjenestemenn 1. oktober 1978 Wage and Employment Statistics for Central Government Employees Sidetall 96 Pris kr 11,00 ISBN 82-537-0974-9
- 33 Utenrikshandel 1978 Hefte I External Trade Volume I Sidetall 338 Pris kr 15,00 ISBN 82-537-0975-7 ISSN 0078-1940
- 34 Lønnsstatistikk 1978 Wage Statistics Sidetall 86 Pris kr 11,00 ISBN 82-537-0980-3 ISSN 0078-1916
- 35 Flyttestatistikk 1978 Migration Statistics Sidetall 90 Pris kr 11,00 ISBN 82-537-0983-8 ISSN 0550-8592
- 36 Samferdselsstatistikk 1978 Transport and Communication Statistics Sidetall 220 Pris kr 15,00 ISBN 82-537-0986-2
- 37 Kredittmarkedstatistikk Finansielle sektorbalanser 1973 - 1978 Credit Market Statistics Financial Sector Balance Sheets Sidetall 142 Pris kr 13,00 ISBN 82-537-0987-0
- 38 Oljevirkningen 1978 The Oil Activities Sidetall 60 Pris kr 11,00 ISBN 82-537-0988-9
- 39 Skogavvirkning til salg og industriell produksjon 1977-78 Roundwood Cut for Sale and Industrial Production Sidetall 53 Pris kr 11,00 ISBN 82-537-0989-7
- 40 Lønns- og sysselsettingsstatistikk for ansatte i skoleverket 1. oktober 1978 Wage and Employment Statistics for Employees in Publicly Maintained Schools Sidetall 51 Pris kr 11,00 ISBN 82-537-0993-5
- 41 Skattestatistikk 1977 Tax Statistics Sidetall 193 Pris kr 13,00 ISBN 82-537-1000-3
- 42 Folkemengdens bevegelse 1978 Vital Statistics and Migration Statistics Sidetall 74 Pris kr 11,00 ISBN 82-537-1004-6 ISSN 0377-8797
- 43 Utenrikshandel 1978 Hefte II External Trade Volume II Sidetall 307 Pris kr 15,00 ISBN 82-537-1005-4 ISSN 0078-1940
- 44 Jaktstatistikk 1978 Hunting Statistics Sidetall 59 Pris kr 11,00 ISBN 82-537-1006-2
- 45 Rutebilstatistikk 1977 Scheduled Road Transport Sidetall 59 Pris kr 11,00 ISBN 82-537-1007-0
- 46 Veitrafikkulykker 1977 Road Traffic Accidents Sidetall 165 Pris kr 11,00 ISBN 82-537-1009-7
- 47 Kredittmarkedstatistikk Fordringer og gjeld overfor utlandet 1977 og 1978 Credit Market Statistics Foreign Assets and Liabilities Sidetall 89 Pris kr 11,00 ISBN 82-537-1010-0
- 48 Nasjonalregnskap 1962 - 1978 National Accounts Sidetall 220 Pris kr 13,00 ISBN 82-537-1013-7
- 49 Utdanningsstatistikk Vaksenopplæring 1977-78 Educational Statistics Adult Education Sidetall 84 Pris kr 13,00 ISBN 82-537-1017-8 ISSN 0332-8058
- 50 Sivilrettsstatistikk 1978 Civil Judicial Statistics Sidetall 41 Pris kr 9,00 ISBN 82-537-1018-6
- 51 Statistisk fylkeshefte 1980 Østfold Sidetall 201 Pris kr 15,00 ISBN 82-537-1019-4
- 52 Statistisk fylkeshefte 1980 Akershus og Oslo Sidetall 224 Pris kr 15,00 ISBN 82-537-1020-8
- 53 Statistisk fylkeshefte 1980 Hedmark Sidetall 196 Pris kr 15,00 ISBN 82-537-1021-6
- 54 Statistisk fylkeshefte 1980 Oppland Sidetall 208 Pris kr 15,00 ISBN 82-537-1022-4
- 55 Statistisk fylkeshefte 1980 Buskerud Sidetall 198 Pris kr 15,00 ISBN 82-537-1023-2
- 56 Statistisk fylkeshefte 1980 Vestfold Sidetall 194 Pris kr 15,00 ISBN 82-537-1024-0
- 57 Statistisk fylkeshefte 1980 Telemark Sidetall 194 Pris kr 15,00 ISBN 82-537-1025-9
- 58 Statistisk fylkeshefte 1980 Aust-Agder Sidetall 190 Pris kr 15,00 ISBN 82-537-1026-7
- 59 Statistisk fylkeshefte 1980 Vest-Agder Sidetall 188 Pris kr 15,00 ISBN 82-537-1027-5
- 60 Statistisk fylkeshefte 1980 Rogaland Sidetall 210 Pris kr 15,00 ISBN 82-537-1028-3
- 61 Statistisk fylkeshefte 1980 Hordaland Sidetall 234 Pris kr 15,00 ISBN 82-537-1029-1
- 62 Statistisk fylkeshefte 1980 Sogn og Fjordane Sidetall 210 Pris kr 15,00 ISBN 82-537-1030-5
- 63 Statistisk fylkeshefte 1980 Møre og Romsdal Sidetall 244 Pris kr 15,00 ISBN 82-537-1031-3
- 64 Statistisk fylkeshefte 1980 Sør-Trøndelag Sidetall 210 ISBN 82-537-1032-1

## Rekke B

## Offsettrykk 1979 (forts.)

- Nr. 69 Jordbruksstatistikk 1978 Agricultural Statistics Sidetall 122 Pris kr 13,00  
ISBN 82-537-1038-0 ISSN 0078-1894
- 70 Forretnings- og sparebanker Regnskapstall for de enkelte banker 1978 Commercial and Savings Banks Statement of Account for the Individual Banks Sidetall 102 Pris kr 11,00  
ISBN 82-537-1039-9
- 71 Regnskapsstatistikk 1977 Engroshandel Statistics of Accounts Wholesale Trade Sidetall 104  
Pris kr 11,00 ISBN 82-537-1042-9
- 72 Regnskapsstatistikk 1977 Bergverksdrift og industri Statistics of Accounts Mining and Manufacturing Sidetall 164 Pris kr 11,00 ISBN 82-537-1043-7
- 73 Alkohol og andre rusmidler 1978 Alcohol and Drugs Sidetall 43 Pris kr 9,00  
ISBN 82-537-1049-6 ISSN 0332-7965
- 74 Utdanningsstatistikk Universiteter og høgschooler 1. oktober 1978 Educational Statistics Universities and Colleges Sidetall 144 Pris kr 13,00 ISBN 82-537-1051-8 ISSN 0300-5631
- 75 Lønnsstatistikk for sjøfolk på skip i utenriksfart Mars 1979 Wage Statistics for Seamen on Ships in Ocean Transport March 1979 Sidetall 30 Pris kr 9,00 ISBN 82-537-1052-6
- 76 Reiselivsstatistikk 1978 Statistics on Travel Sidetall 140 Pris kr 13,00  
ISBN 82-537-1054-2
- 77 Lakse- og sjøaurefiske 1978 Salmon and Sea Trout Fisheries Sidetall 91 Pris kr 11,00  
ISBN 82-537-1055-0 ISSN 0550-0419
- 78 Kredittmarkedstatistikk Private og offentlige banker 1978 Credit Market Statistics Private and Public Banks Sidetall 262 Pris kr 15,00 ISBN 82-537-1056-9
- 79 Sykehusstatistikk 1978 Hospital Statistics Sidetall 52 Pris kr 11,00 ISBN 82-537-1058-5  
ISSN 0550-0575
- 80 Lønnsstatistikk for kommunale arbeidstakere pr. 1. oktober 1978 Wage Statistics for Local Government Employees Sidetall 68 Pris kr 11,00 ISBN 82-537-1060-7
- 81 Kriminalstatistikk Forbrytelser etterforsket av politiet 1978 Criminal Statistics Crimes Investigated by the Police Sidetall 96 Pris kr 11,00 ISBN 82-537-1062-3
- 82 Framskrivning av folkemengden 1979 - 2025 Regionale tall Population Projections 1979 - 2025 Regional Figures Sidetall 212 Pris kr 13,00 ISBN 82-537-1063-1 ISSN 0332-8015
- 83 Byggearealstatistikk 1978 Building Statistics Sidetall 89 Pris kr 11,00  
ISBN 82-537-1065-8 ISSN 0550-7162
- 84 Skogstatistikk 1978 Forestry Statistics Sidetall 113 Pris kr 13,00 ISBN 82-537-1066-6
- 85 Kredittmarkedstatistikk Private kredittforetak og finansieringsselskaper 1978 Credit Market Statistics Private Credit Enterprises and Private Financial Companies Sidetall 70 Pris kr 11,00 ISBN 82-537-1067-4
- 86 Veterinærstatistikk 1978 Veterinary Statistics Sidetall 84 Pris kr 11,00  
ISBN 82-537-1068-2 ISSN 0303-6561
- 89 Bygge- og anleggsstatistikk 1978 Construction Statistics Sidetall 71 Pris kr 11,00  
ISBN 82-537-1073-9 ISSN 0550-029X
- 90 Økonomisk utsyn over året 1979 Economic Survey Sidetall 152 Pris kr 20,00  
ISBN 82-537-1074-7
- 92 Dødsårsaker 1978 Hovedtabeller Causes of Death Main Tables Sidetall 97 Pris kr 11,00  
ISBN 82-537-1076-3 ISSN 0550-032X
- 93 Kommunestyrevalget 1979 Municipal Council Elections Sidetall 154 Pris kr 13,00  
ISBN 82-537-1083-6 ISSN 0332-8023
- 95 Utdanningsstatistikk Videregående skoler 1. oktober 1978 Educational Statistics Upper Secondary Schools Sidetall 109 Pris kr 13,00 ISBN 82-537-1085-2 ISSN 0332-8031
- 96 Statistisk varefortegnelse over utenrikshandelen 1980 Sidetall 135 ISBN 82-537-1079-8

## Offsettrykk 1980

- Nr. 97 Lønnsstatistikk for ansatte i forsikringsvirksomhet 1. september 1979 Wage Statistics for Employees in Insurance Activity Sidetall 29 Pris kr 9,00 ISBN 82-537-1089-5
- 100 Fylkestingsvalget 1979 County Council Elections Sidetall 118 Pris kr 13,00  
ISBN 82-537-1093-3
- 102 Lønnsstatistikk for ansatte i bankvirksomhet 1. september 1979 Wage Statistics for Bank Employees Sidetall 41 Pris kr 9,00 ISBN 82-537-1096-8
- 103 Lønnsstatistikk for arbeidere i bergverksdrift og industri 3. kvartal 1979 Wage Statistics for Workers in Mining and Manufacturing 3rd quarter 1979 Sidetall 30 Pris kr 9,00  
ISBN 82-537-1098-4
- 104 Folketallet i kommunene 1979 - 1980 Population in Municipalities Sidetall 37 Pris kr 9,00  
ISBN 82-537-1109-8
- 109 Varenenomenklatur Tillegg til industristatistikk 1979 Commodity Nomenclature Supplement to Industrial Statistics 1979 Sidetall 145 ISBN 82-537-1108-5

## I serien Statistiske analyser (SA):

- Nr. 36 Folkemengdens bevegelse Oversikt 1971 - 1975 Vital Statistics and Migration Statistics Survey Sidetall 129 Pris kr 13,00 ISBN 82-537-0835-1
- 37 Miljøstatistikk 1978 Naturressurser og forurensning Environmental Statistics Natural Resources and Pollution Sidetall 296 Pris kr 15,00 ISBN 82-537-0855-6
- 38 Oljevirkksomheten på norsk kontinentalsokkel fram til 1977 The Oil Activities on the Norwegian Continental Shelf up to 1977 Sidetall 69 Pris kr 11,00 ISBN 82-537-0882-3
- 39 Bygging av frittliggende eneboliger Kostnader, materialbruk, utrustningsstandard mv. Construction of Detached Houses Costs, Use of Materials, Equipment Standard etc. Sidetall 86 Pris kr 11,00 ISBN 82-537-0964-1
- 40 Spredningen av ferieturer Stagging of Holidays Sidetall 161 Pris kr 13,00 ISBN 82-537-0966-8
- 41 Regnskapsanalyse Dagligvarehandel Accounting Analysis Grocery Trade Sidetall 49 Pris kr 9,00 ISBN 82-537-0981-1
- 42 Eldre i aldershjem 1977 People in Old Age Homes Sidetall 101 Pris kr 13,00 ISBN 82-537-0997-8

## I serien Samfunnsøkonomiske studier (SØS):

- Nr. 31 Det norske skattesystemet II Indirekte skatter og offentlige trygdeordninger 1976 The Norwegian System of Taxation II Indirect Taxes and Social Security Schemes Sidetall 124 Pris kr 13,00 ISBN 82-537-0713-4
- 32 Inntekt og forbruk for funksjonshemma Income and Consumer Expenditure of Disabled Persons Sidetall 166 Pris kr 13,00 ISBN 82-537-0732-0
- 33 Prinsipper og metoder for Statistisk Sentralbyrås utvalgsundersøkelser Sampling Methods Applied by the Central Bureau of Statistics of Norway Sidetall 105 Pris kr 11,00 ISBN 82-537-0771-1
- 35 Flyttemotivundersøkelsen 1972 Survey of Migration Motives Sidetall 233 Pris kr 15,00 ISBN 82-537-0783-5
- 36 Konjunkturølger fra utlandet i norsk økonomi International Cycles in Norwegian Economy Sidetall 141 Pris kr 13,00 ISBN 82-537-0910-2
- 37 Norske lytter- og seervaner Radio Listening and Television Viewing in Norway Sidetall 216 Pris kr 13,00 ISBN 82-537-0931-5
- 38 Analyse av investeringsatferd Problemer, metoder og resultater Analysing Investment Behaviour Problems, Methods, and Results Sidetall 91 Pris kr 13,00 ISBN 82-537-0952-8
- 39 Kvinners yrkesdeltaking i Norge Female Labour Activity in Norway Sidetall 162 Pris kr 13,00 ISBN 82-537-0961-7
- 40 Framskrivning av befolkningens utdanning til år 2000 Projections of the Educational Characteristics of the Population to the Year 2000 Sidetall 112 Pris kr 13,00 ISBN 82-537-0998-6
- 41 Nordmenns feriereiser Holiday Trips by Norwegians Sidetall 222 Pris kr 13,00 ISBN 82-537-0999-4
- 42 Analyse av sammenhengen mellom forbruk, inntekt og formue i norske husholdninger Analysing the Relationship between Consumption, Income and Wealth in Norwegian Households Sidetall 95 Pris kr 13,00 ISBN 82-537-1012-7
- 43 MODIS IV The Norwegian National Budget Model Nasjonalbudsjettmodellen MODIS IV 1979 Sidetall 189 Pris kr 13,00 ISBN 82-537-1014-3

## I serien Artikler fra Statistisk Sentralbyrå (ART):

- Nr. 107 Den samiske befolkning i Nord-Norge Sami al'bmüt Davvi-Norgas The Lappish Population in Northern Norway Sidetall 139 Pris kr 13,00 ISBN 82-537-0842-4
- 108 Comparing Consumer Expenditure Functions Estimated from Household Budget Data from the Years 1967 and 1973 Sammenlikning av konsumutgiftsfunksjoner estimert på grunnlag av husholdningsdata fra årene 1967 og 1973 Sidetall 35 Pris kr 9,00 ISBN 82-537-0859-9
- 109 Direkte skatter og stønader Historisk oversikt over satser m.v. årene fram til 1978 Direct Taxes and Government Transfers Rates etc. Sidetall 41 Pris kr 9,00 ISBN 82-537-0863-7
- 110 Etterspørselen etter energi i tjenesteytende næringer The Demand for Energy by Trade and Service Industries Sidetall 50 Pris kr 11,00 ISBN 82-537-0866-1
- 111 Etterspørsel etter energi En litteraturstudie The Demand for Energy A Survey Sidetall 76 Pris kr 11,00 ISBN 82-537-0892-0
- 112 Aktuelle skattetal 1978 Current Tax Data Sidetall 55 Pris kr 9,00 ISBN 82-537-0896-3
- 113 Skiftarbeid Shift Work Sidetall 72 Pris kr 11,00 ISBN 82-537-0915-3
- 114 Implicit Social Preferences in the Norwegian System of Indirect Taxation Implisitte velferdsvurderinger i det norske systemet av indirekte skatter Sidetall 36 Pris kr 9,00 ISBN 82-537-0935-8
- 115 Bosetningsutviklingen i Norge 1960 - 1970 Population and Settlement Change in Norway 1960 - 1970 Sidetall 95 Pris kr 11,00 ISBN 82-537-0946-3
- 116 Cohabitation without Marriage in Norway Samliv uten vigsel i Norge Sidetall 30 Pris kr 9,00 ISBN 82-537-0955-2
- 117 Econometric Methods in Short-term Planning: The Norwegian Lesson Økonometriske metoder i korttidsplanleggingen: Erfaringer fra Norge Sidetall 84 Pris kr 9,00 ISBN 82-537-0963-3
- 118 Virkningen på norsk økonomi av en pause i den videre kraftutbygging Impacts on the Norwegian Economy of a Temporary Halt in the Growth of Electricity Supply Sidetall 36 Pris kr 9,00 ISBN 82-537-0984-6
- 119 Analytisk glatting av rater for første gangs giftermål Analytic Graduation of First Time Nuptiality Rates Sidetall 38 Pris kr 9,00 ISBN 82-537-1008-9

Utvalgte publikasjoner i serien Statistisk Sentralbyrås Håndbøker (SSH)  
Selected publications in the series Manuals from the Central Bureau of Statistics (MAN)

- Nr. 4 Innføring i maskinregning. Hefte 1. Addisjonsmaskiner
- " 5 Innføring i maskinregning. Hefte 2. Kalkulasjonsmaskiner
- " 9 Standard for næringsgruppering ISBN 82-537-0906-4
- " 13 Standard for handelsområder ISBN 82-537-0715-0
- " 19 Varenenomenklatur for industristatistikken ISBN 82-537-0908-0
- " 23 Utsnitt om prinsipper og definisjoner i offisiell statistikk ISBN 82-537-0196-9
- " 24 Standard for gruppering av sykdommer - skader - dødsårsaker i offentlig norsk statistikk ISBN 82-537-0217-5
- " 26 Statistisk varefortegnelse for utenrikshandelen ISBN 82-537-1079-8
- " 27 Utsnitt om prinsipper og definisjoner i offisiell statistikk. Fra Forbruksundersøkelsen 1958
- " 28 Standard for utdanningsgruppering i offentlig norsk statistikk ISBN 82-537-0272-8
- " 30 Lov, forskrifter og overenskomst om folkeregistrering ISBN 82-537-0099-7
- " 32 Konsumprisindeksen ISBN 82-537-0775-4
- " 35 Standard for kommuneklassifisering ISBN 82-537-0465-8
- " 36 Produksjonsindeks for bergverksdrift, industri og kraftforsyning ISBN 82-537-0947-1
- " 37 13 konjunkturindikatorer - En kort oversikt ISBN 82-537-0659-6
- " 38 Internasjonal standard for varegruppering i statistikken over utenrikshandelen (SITC-Rev. 2) ISBN 82-537-0874-2
- " 39 Den statistiske behandlingen av oljevirkksomheten ISBN 82-537-0702-9
- " 41 Norsk i Byrået ISBN 82-537-0887-4
- " 42 Engrosprisstatistikk Engrosprisindeks Produsentprisindeks ISBN 82-537-0897-1

Pris kr 13,00

Publikasjonen utgis i kommisjon hos H. Aschehoug & Co. og  
Universitetsforlaget, Oslo, og er til salgs hos alle bokhandlere.

ISBN 82-537-1085-2  
ISSN 0332-8031