

СЕРИЯ А - ОПИСАНИЕ РАБОТ

1. *[Faint handwritten text]*

ИССЛЕДОВАНИЕ
ПО ТЕМЕ
1. 1. 1.

ИЗДАТЕЛЬСТВО
САНКТ-ПЕТЕРБУРГСКОГО
УНИВЕРСИТЕТА

NORGES OFFISIELLE STATISTIKK A 994



UTDANNINGSSTATISTIKK

UNIVERSITETER OG HØGSKOLER

1. OKTOBER 1977

EDUCATIONAL STATISTICS

Universities and Colleges

1 October 1977

STATISTISK SENTRALBYRÅ
CENTRAL BUREAU OF STATISTICS OF NORWAY
OSLO 1978

ISBN 82 - 537 - 0906 - 4

ISSN 0300 - 5631

FORORD

I denne publikasjonen er det gitt opplysninger om universiteter og høgschooler og om studenter og lærere ved disse utdanningsinstitusjonene. Betegnelsen universitet er i denne publikasjonen nyttet både om universitetene og de vitenskapelige høgschoolene, mens høgschooler er nyttet som betegnelse på distriktshøgschooler, pedagogiske høgschooler, ingeniørhøgschooler, sosialskoler, skoler for videreutdanning i sykepleie, militære høgschooler og andre høgschooler. Publikasjonen gir studenttallet pr. 1. oktober 1977. Ellers inneholder den opplysninger om studenter som avsluttet en utdanning i foregående studieår, det vil si studieåret 1976-77, og om lærere pr. 1. oktober 1977.

En del av tallene er tidligere publisert i Statistisk ukehefte nr. 1/2 1978. Detaljerte opplysninger for fylker og kommuner er gitt i serien Nye distriktstall. Mer detaljert statistikk enn den som er publisert, vil kunne fås fra utrykte tabeller.

I serien Norges offisielle statistikk, NOS Utdanningsstatistikk, gir Statistisk Sentralbyrå ellers ut publikasjonene Grunnskoler, Videregående skoler, Vaksenopplæring og Oversikt.

Publikasjonen er utarbeidd av førstesekretær Berit Emberland og konsulent Per Olaf Aamodt.

Statistisk Sentralbyrå, Oslo, 31. oktober 1978

Petter Jakob Bjerve

Eva Birkeland

PREFACE

This publication contains statistics on universities and colleges, and on students and teachers at these educational institutions. Both the universities and equivalent institutions are classified as universities; colleges include district colleges, colleges for teachers, colleges for engineers, schools of social services, schools for advanced nursing education, military colleges and other schools of higher learning. This publication comprises figures for students per 1 October 1977. The statistics also comprise students who finished an education the preceding study year, i.e. the study year 1976-77, and teachers per 1 October 1977. More detailed statistics than those being published, may be obtained from unprinted tables.

The Central Bureau of Statistics in addition issues these publications in the series Educational Statistics: Primary Schools, Upper Secondary Schools, Adult Education and Survey.

The publication has been prepared by Berit Emberland and Per Olaf Aamodt.

Central Bureau of Statistics, Oslo, 31 October 1978

Petter Jakob Bjerve

Eva Birkeland

INNHold

| | Side |
|---|------|
| Figurregister | 7 |
| Tabellregister | 8 |
| Tekstdel | |
| 1. Opplegg og gjennomføring | 11 |
| 1.1. Statistikkgrunnlag og datainnsamling | 11 |
| 1.2. Omfang | 11 |
| 2. Feilkilder | 12 |
| 3. Begrep og kjennemerker | 12 |
| 4. Bruk av tabellene og noen hovedresultater | 14 |
| 4.1. Bruk av tabellene | 14 |
| 4.2. Sammenlikninger med tidligere undersøkelser | 14 |
| 4.3. Noen hovedresultater | 14 |
| Tekst på engelsk | 15 |
| Utkomne publikasjoner | |
| Tidligere utkommet innen emneområdet | 139 |
| Publikasjoner sendt ut fra Statistisk Sentralbyrå siden 1. juli 1977 | 140 |
| Utvalgte publikasjoner i serien Statistisk Sentralbyrås Håndbøker (SSH) | 144 |

Standardtegn i tabeller

- . Tall kan ikke forekomme
- .. Oppgave mangler
- Null

CONTENTS

| | Page |
|--|------|
| Index of figures | 9 |
| Index of tables | 10 |
| Text | |
| 1. Survey design | 15 |
| 1.1. Statistical basis and collection of data | 15 |
| 1.2. Coverage | 15 |
| 2. Errors | 16 |
| 3. Terms and variables | 16 |
| 4. Use of tables and some main results | 17 |
| 4.1. Use of tables | 17 |
| 4.2. Comparability to other surveys | 18 |
| 4.3. Some main results | 18 |
| Publications | |
| Previously issued on the subject | 139 |
| Publications issued by the Central Bureau of Statistics since 1 July 1977 | 140 |
| Selected publications in the series Manuals from the Central Bureau of Statistics (MAN) .. | 144 |

Explanation of Symbols in Tables

- . Category not applicable
- .. Data not available
- Nil

FIGURREGISTER

| | Side |
|---|------|
| 1. Studenter etter skoleslag. 1. oktober 1977 | 19 |
| 2. Studenter etter fagfelt. 1. oktober 1977 | 20 |
| 3. Prosentandel kvinner innen de enkelte fagfelt. 1. oktober 1977 | 21 |
| 4. Studenter etter kjønn og klassetrinn. 1. oktober 1977 | 21 |
| 5. Prosentandel kvinner på de enkelte klassetrinn. 1. oktober 1977 | 22 |
| 6. Mannlige og kvinnelige studenter i prosent av registrerte årskull. 1. oktober 1977 | 22 |

TABELLREGISTER

| | Side |
|---|------|
| STUDENTER, 1. oktober 1977 | |
| 1. Studenter etter kjønn, skoleslag og lærested. 1975-77 | 23 |
| 2. Studenter etter kjønn og fagfelt/klasstrinn. Andel kvinner i prosent. 1974-77 | 25 |
| 3. Studenter etter bostedsfylke. Mannlige og kvinnelige studenter 19-24 år i prosent av registrert årskull. Bostedsfylke. 1974-77 | 26 |
| 4. Studenter etter skoleslag og bostedsfylke | 27 |
| 5. Studenter etter klasstrinn, kjønn og utdanningens art (fagfelt) | 28 |
| 6. Studenter 1. oktober 1977 etter skoleslag 1. oktober 1977 og skoleslag 1. oktober 1976 ... | 29 |
| 7. Studenter 1. oktober 1977 etter utdanning og klasstrinn 1. oktober 1976 og utdanningens art (enkeltutdanning) 1. oktober 1977 | 30 |
| 8. Studenter som begynte en utdanning august/september 1977, etter skoleslag før avsluttet utdanning 1976-77, kjønn og skoleslag 1. oktober 1977. Prosent | 34 |
| 9. Studenter etter klasstrinn og utdanningens art (enkeltutdanning) | 35 |
| 10. Studenter etter kjønn, klasstrinn, skoleslag og utdanningens art (enkeltutdanning) | 43 |
| 11. Studenter etter alder, kjønn, utdanningens art (fagfelt) og klasstrinn | 57 |
| 12. Studenter etter alder, skoleslag og utdanningens art (enkeltutdanning) | 62 |
| 13. Studenter etter kjønn/bosted, skolefylke og skoleslag | 68 |
| 14. Studenter etter bostedsfylke, kjønn, skolefylke og skoleslag | 70 |
| 15. Studenter etter kjønn/skolested og bostedsfylke | 82 |
| 16. Studenter etter bostedsfylke, skoleslag og utdanningens art (enkeltutdanning) | 84 |
| 17. Studenter etter bostedsfylke, kjønn og alder | 96 |
| 18. Studenter etter skolens eierforhold, heltids-/deltidsutdanning, kjønn og skoleslag | 98 |
| 19. Universiteter. Studenter etter kjønn/lærested og fag i semesteret | 99 |
| 20. Universiteter. Nye studenter etter kjønn og lærested. 1975-77 | 110 |
| 21. Universiteter. Nye studenter etter kjønn og utdanningens art (enkeltutdanning). 1975-77 . | 112 |
| 22. Universiteter. Nye studenter etter kjønn/alder og utdanningens art (enkeltutdanning). 1977 | 114 |
| STUDENTER, avsluttet utdanning skoleåret 1976/77 | |
| 23. Studenter som fullførte en utdanning, etter kjønn, skoleslag og utdanningens art (utdanningsgruppe). 1974/75-1976/77 | 116 |
| 24. Oppmeldte til universitetseksamener 1976/77, etter kjønn, utfall og utdanningens art | 129 |
| SKOLER, 1. oktober 1977 | |
| 25. Skoler etter skoleslag og skolefylke | 135 |
| 26. Skoler etter eierforhold/studenttall og skoleslag | 135 |
| LÆRERE, 1. oktober 1977 | |
| 27. Lærere i hel stilling/timelærerstilling, kjønn, skoleslag og stilling | 136 |
| 28. Universiteter. Lærere i hel stilling/timelærerstilling, kjønn og utdanningsbakgrunn | 137 |
| 29. Universiteter. Lærere i hel stilling etter alder, kjønn og stilling | 138 |

INDEX OF FIGURES

| | Page |
|--|------|
| 1. Students by type of school. 1 October 1977 | 19 |
| 2. Students by field of study. 1 October 1977 | 20 |
| 3. Percentage of females by field of study. 1 October 1977 | 21 |
| 4. Students by sex and grade. 1 October 1977 | 21 |
| 5. Percentage of females by grade. 1 October 1977 | 22 |
| 6. Male and female students in per cent of registered population. 1 October 1977 | 22 |

INDEX OF TABLES

| | Page |
|---|------|
| STUDENTS, 1 October 1977 | |
| 1. Students by sex, type of school and educational institution. 1975-77 | 23 |
| 2. Students by sex and field of study/grade. Percentage females. 1974-77 | 25 |
| 3. Students by county of residence. Male and female students 19-24 years as percentage of registered population in the age group. 1974-77 | 26 |
| 4. Students by type of school and county of residence | 27 |
| 5. Students by grade, sex and type of education (field of study) | 28 |
| 6. Students 1 October 1977 by type of school 1 October 1975 and type of school 1 October 1976 | 29 |
| 7. Students 1 October 1977 by education and grade 1 October 1976 and type of education (programme) 1 October 1977 | 30 |
| 8. Students who started an education August/September 1977, by type of school 1976-77, sex and type of school 1 October 1977. Per cent | 34 |
| 9. Students by grade and type of education (programme) | 35 |
| 10. Students by sex, grade, type of school and type of education (programme) | 43 |
| 11. Students by age, sex, type of education (field of study) and grade | 57 |
| 12. Students by age, type of school and type of education (programme) | 62 |
| 13. Students by sex/place of residence, school county and type of school | 68 |
| 14. Students by county of residence, sex, school county and type of school | 70 |
| 15. Students by sex/place of school and county of residence | 82 |
| 16. Students by county of residence, type of school and type of education (programme) | 84 |
| 17. Students by county of residence, sex and age | 96 |
| 18. Students by ownership of school, full- or part-time education, sex and type of school | 98 |
| 19. Universities. Students by sex/educational institution and subject of study in the term ... | 99 |
| 20. Universities. New students by sex and educational institution. 1975-77 | 110 |
| 21. Universities. New students by sex and type of education (programme). 1975-77 | 112 |
| 22. Universities. New students by sex/age and type of education (programme). 1977 | 114 |
| STUDENTS, finished education, the school year 1976/77 | |
| 23. Students who completed an education, by sex, type of school and type of education (programme sub-group). 1974/75-1976/77 | 116 |
| 24. Entrants for university examinations 1976/77, by sex, result and type of education | 129 |
| SCHOOLS, 1 October 1977 | |
| 25. Schools by type of school and county | 135 |
| 26. Schools by ownership/size (students total) and type of school | 135 |
| TEACHERS, 1 October 1977 | |
| 27. Teachers in full-/part-time post, by sex, type of school and occupation | 136 |
| 28. Universities. Teachers in full-/part-time post, by sex and educational background | 137 |
| 29. Universities. Teachers in full-time post by age, sex and occupation | 138 |

1. OPPLÈGG OG GJENNOMFØRING

1.1. Statistikkgrunnlag og datainnsamling

Statistikken over studenter ved universiteter og høyskoler lages på grunnlag av individualoppgaver hentet inn av Statistisk Sentralbyrå fra de enkelte utdanningsinstitusjonene. For høyskolenes del er datainnhenting og bearbeiding integrert i statistikkopplegget for de videregående skolene, og datagrunnlaget er studentfortegnelser for hver klasse. For de fleste av universitetene er det de opplysningene studentene selv gir ved betaling av semesteravgift som danner grunnlaget for statistikken. De resterende lærestedene utarbeider studentfortegnelser på samme måte som høyskolene. Fra Norges landbrukshøgskole, Universitetet i Oslo, Universitetet i Bergen, Norges Handelshøyskole, Norges tekniske høyskole, Norges lærerhøgskole og Universitetet i Tromsø, mottar Byrået opplysningene i maskinlesbar form fra lærestedenes administrative registre.

Opplysningene om lærere er hentet fra Statens sentrale tjenestemannsregister og Sentralt tjenestemannsregister for skoleverket for de skoler som inngår i ett av disse registrene. Fra de øvrige skolene er det hentet inn opplysninger på skjemaet Undervisningspersonale pr. 1. oktober, som er vist som vedlegg 1 i publikasjonen for 1976.

1.2. Omfang

Statistikken omfatter utdanningsinstitusjoner som etter Standard for næringsgruppering er gruppert som universitet eller høyskole. Til gruppen universitet er følgende læresteder regnet: Norges landbrukshøgskole, Universitetet i Oslo, Menighetsfakultetet, Norges veterinærhøgskole, Arkitekthøgskolen i Oslo, Norges idrettshøgskole, Musikkhøgskolen, Statens kunstakademi, Universitetet i Bergen, Norges Handelshøyskole, Universitetet i Trondheim (Norges lærerhøgskole og Norges tekniske høyskole) og Universitetet i Tromsø. Betegnelsen høyskole er nyttet for distriktshøgskoler, pedagogiske høyskoler, ingeniørhøgskoler, sosialskoler, skoler for videreutdanning i sykepleie, militære høyskoler og andre høyskoler. Statistikken omfatter dermed storparten av studentene som deltok i undervisningsaktiviteter på 13.-18. klassetrinn. Noen studenter på disse klassetrinn vil falle utenfor tabellene fordi undervisningen gis ved utdanningsinstitusjoner klassifisert som videregående skoler. På den andre siden vil tabellene omfatte en del studenter som får utdanning på et lavere klassetrinn. Tall for alle elever og studenter i en utdanning uavhengig av hvilket skoleslag undervisningen foregår ved, vil bli gitt seinere i en egen oversiktspublikasjon.

Bare studenter som deltar i utdanninger av en normal varighet på minst 300 undervisningstimer pr. år er med i statistikken. For Universitetet i Oslo, Universitetet i Bergen, Universitetet i Trondheim (Norges lærerhøgskole) og Universitetet i Tromsø er studentene ikke telt pr. 1. oktober som for de øvrige skolene, men statistikken omfatter alle studenter registrert i høstsemesteret 1977, dvs. alle som betalte semesteravgift i perioden 1. juli - 31. desember 1977. En person som på tellings-tidspunktet deltok i to utdanninger, blir regnet med under begge utdanningsaktivitetene.

Tabellene for avsluttet utdanning gjelder studieåret 1976-77 (perioden 1. juli 1976 - 30. juni 1977). Også her vil en person bli telt med flere ganger dersom vedkommende har avsluttet mer enn én utdanningsaktivitet.

Tabellene over lærere omfatter alle lærere i virksomhet 1. oktober 1977 (unntatt ved militære høyskoler). Som lærere er regnet alt vitenskapelig personell lønnet over universitetenes budsjett unntatt professor II og dosent II, og alt undervisningspersonale ved høyskolene.

2. FEILKILDER

Det vil i denne statistikken forekomme feil både når det gjelder tallet på studenter og i kjennemerker knyttet til studentene. De fleste feil kan føres tilbake til grunnmaterialet for statistikken. Mulighetene for feil er særlig store for de institusjonene der datagrunnlaget bygger på opplysninger gitt av den enkelte student.

Ved Universitetet i Oslo, Universitetet i Bergen, Universitetet i Tromsø og Universitetet i Trondheim, Norges lærerhøgskole, omfatter statistikken studenter som betalte semesteravgift høstsemesteret 1977. Tallet på registrerte studenter vil dermed avvike fra det reelle studenttallet, både fordi en del aktive studenter unnlater å registrere seg, og fordi en del av de personene som har betalt semesteravgift ikke er aktive studenter. Det foreligger ikke materiale som kan gi grunnlag for å anslå hvor stort avvik dette medfører.

Materialet som bygger på egenopplysninger fra studentene vil også inneholde en del mangler og feil i kjennemerker. Spesielt vil det være noe usikkerhet i opplysningene om utdanningens art, som for øvrig er nærmere omtalt i neste avsnitt.

3. BEGREP OG KJENNEMERKER

Kjennemerker - studenter

Telleenhetene - personer som deltar i eller avslutter en utdanningsaktivitet - er i tabellene karakterisert ved disse kjennemerkene: Utdanningens art, klasstrinn, heltids- eller deltidsutdanning, kjønn, alder, utfall, skoleslag, skolefylke, skolens eierforhold, bostedsfylke og sammenhengen mellom bosteds- og skolekommune.

Utdanningens art. Utdanningsaktivitetene er klassifisert i samsvar med Standard for utdanningsgruppering i offentlig norsk statistikk. For universiteter er utdanningens art definert som den endelige eksamen studenten tar sikte på, uavhengig av hvilket fag han eller hun studerer på tellingstidspunktet.

Ved innbetalingen av semesteravgift blir studentene spurt om hva de tar sikte på som sin endelige eksamen. Det er disse opplysningene fra studentene som i de fleste tilfellene danner grunnlaget for bestemmelsen av utdanningens art. På grunn av usikkerhet vil studentenes opplysning om endelig studiemål kunne skifte i løpet av studietida, men dette behøver ikke å bety noe brudd i den sammenhengende studievei. I statistikken vil et slikt skifte bli registrert som om en student avslutter en utdanning og begynner på en ny utdanning seinere i statistikkperioden. Slike endringer er særlig hyppige ved utdanninger som er bygd opp av en høyere og en lavere grad. For eksempel forekommer mange overgangene innen fagfelt humaniora og estetikk mellom utdanningene enkeltfag, cand.mag. og cand. philol.

En rekke studenter oppgir at de tar sikte på eksamen bare i enkeltfag (grunn- og mellomfag eller emnekurs) eller forberedende prøver. Mange av disse har faktisk ikke til hensikt å fullføre noen embetseksamen. De ønsker å ta eksamen bare i enkelte fag, enten for å få tilleggs poeng for opptak til utdanninger med opptaksbegrensninger eller for å supplere en allerede fullført utdanning. For andre studenter kan det tolkes som uttrykk for usikkerhet ved valg av endelig eksamen når de oppgir enkeltfag eller forberedende prøve.

I de fleste tabellene er universitetsstudentene fordelt etter endelig studiemål. I tabell 19 er de derimot gruppert etter hvilket fag de studerer på registreringstidspunktet.

Utdanningene ved universitetene er stort sett gruppert etter enkeltutdanninger (1.-5. siffer i den femsifrede koden for utdanningens art). For høgskoler er det dels gruppert etter enkeltutdanninger, dels etter fagfelt og faggrupper (2. og 3. siffer).

Klasstrinn. Klasstrinn bestemmes ut fra utdanningens normale varighet og varighet av nødvendig forutdanning. Normalt representerer ett klasstrinn ett års utdanning på heltid. Universitets- og høgskoleutdanninger omfatter hovedsakelig klasstrinn 13, 14, 15, 16, 17 og 18, der klasstrinn 13 er første år etter treårig videregående utdanning utover 9-årig grunnskole. For den enkelte student er klasstrinnet i prinsippet bestemt av hvor langt i studiet han eller hun faktisk har nådd. Det innebærer at

en student i f.eks. en cand.mag.-utdanning først kommer opp på klasstrinn 16 idet han eller hun mangler bare ett fag på å oppnå cand.mag.-kompetanse. Mellom klasstrinn og utdanningsnivå er det en slik sammenheng at utdanninger på universitets- og høgskolenivå I (Utdanningsstandardens nivå 5) omfatter utdanninger som avsluttes på klasstrinn 13 eller 14. Universitets- og høgskolenivå II (Utdanningsstandardens nivå 6) omfatter utdanninger som avsluttes på klasstrinn 15 eller 16, mens utdanninger som avsluttes på klasstrinn 17 eller 18 tilhører universitets- og høgskolenivå III (Utdanningsstandardens nivå 7).

Heltids- eller deltidsutdanning. Heltidsutdanninger er utdanningsaktiviteter som forutsetter at studentene er ikke-yrkesaktive eller bare delvis yrkesaktive, mens deltidsutdanninger er slike som fullt yrkesaktive kan delta i. For høgskolene er kjennemerket knyttet til utdanningen, mens det for universitetene gjelder den enkelte students studiestatus og bygger på opplysninger studenten selv gir.

Alder. Alder er gitt i fylte år pr. 31. desember i skoleåret. I tabellene over avsluttet utdanning er alderen således regnet i fylte år pr. 31. desember 1976, mens den i tabellene over studenter pr. 1. oktober 1977 er regnet i fylte år pr. 31. desember 1977.

Utfall. Kjennemerket kan anta verdiene 'avbrutt', 'ikke fullført ellers' eller 'fullført'. En person regnes å ha fullført en utdanningsaktivitet når skolen har utstedt vitnemål eller på annen måte har godtgjort at han eller hun har oppfylt de krav som stilles for gjennomføring av vedkommende utdanning. Under 'ikke fullført ellers' har en gruppert studenter som stryker til eksamen, som må gå opp til ny eller utsatt prøve, eller som trekker seg under eksamen. Studenter som slutter før eksamen eller som avbryter sin deltaking i en utdanningsaktivitet før de oppsatte minstekrav til deltaking i undervisningen er oppfylt, er gruppert under 'avbrutt'. Når utfallsbegrepet for universitetsstudentene er knyttet til endelig studiemål, nyttes også utfall "oppnådd studiemål", og "endret studiemål". Alle studenter som skifter studiemål får utfall "endret studiemål". "Avbrudd" omfatter for universitetene derfor bare studenter som avslutter en utdanning uten å fullføre, og som ikke begynner på en annen universitetsutdanning seinere i perioden. I den løpende statistikken har en ingen mulighet til å skille mellom endelige og midlertidige avbrudd. I tabellen over oppmeldte til universitetsksamener tas det ikke hensyn til endelig studiemål. I denne tabellen er det nyttet utfallsbegrepene 'strøket', 'trukket seg' og 'bestått'. 'Trukket seg' omfatter både de som trekker seg før og de som trekker seg under eksamen.

Skoleslag. Ved gruppering av studentene etter det skoleslag de har vært knyttet til, nyttes den inndeling av utdanningsinstitusjonene som er fastlagt i Standard for næringsgruppering. Skolenes plassering i næringsstandard er bestemt ut fra nivå og fagfelt til de utdanninger flertallet av studentene deltar i.

Bosted. Studenten er regnet å ha sitt bosted i den kommunen vedkommende er registrert som bosatt ved starten av utdanningen ifølge folkeregistrene. Som følge av forskriftene for folkeregistrene (§4) regnes personer som oppholder seg i en kommune i kortere eller lengre tid for å få undervisning og som er ugifte, ikke som bosatte i denne kommunen så lenge de har sitt egentlige hjem (hos foreldre eller andre pårørende) i en annen kommune, og vanligvis oppholder seg der utenom den tid skolen eller semesteret varer.

Kjennemerker - lærere

Telleenheter - lærere pr. 1. oktober 1977 - er i tabellene karakterisert ved disse kjennmerkene: Hel stilling eller timelærerstilling, stilling, skoleslag, alder, kjønn og utdanningsbakgrunn.

Stilling. Stillingene er gruppert etter stillingsbetegnelsene i Statens lønnsregulativ.

Utdanningsbakgrunn. Koding av lærernes utdanningsbakgrunn følger et system utarbeidd av Forbruker- og administrasjonsdepartementet. Under publiseringen er det foretatt en omgruppering, slik at inndelingen i tabellene samsvarer med Standard for utdanningsgruppering.

4. BRUK AV TABELLENE OG NOEN HOVEDRESULTATER

4.1. Bruk av tabellene

I denne publikasjonen er hovedvekten lagt på tabeller over studenter i alle skoleslag innen universiteter og høyskoler, men for universitetene er det utarbeidd enkelte spesialtabeller. Det er dessuten utarbeidd noen få tabeller med skoler som enhet, og noen tabeller over lærere. Tabellene 6, 7 og 8 viser bevegelsene i studentmassen fra studieåret 1976-77 til 1. oktober 1977. Dette er gjort ved å sammenholde opplysninger for ulike tidspunkter om den enkelte student.

Både tabell 6 og tabell 7 tar utgangspunkt i studentmassen på tellingstidspunktet 1. oktober 1977, og til denne massen er det knyttet opplysninger om utdanningsaktiviteten på samme tellingstidspunkt året før. Tabell 6 viser overgangene mellom skoleslagene, mens tabell 7 viser endringer i utdanningens art og klasstrinn.

Utgangsmassen i tabell 8 er studenter som begynte på en utdanning ved de enkelte skoleslag ved starten av studieåret 1977-78. For de studentene som avsluttet en utdanning 1976-77 er det gitt opplysninger om ved hvilke skoleslag utdanningen ble avsluttet. Massen "begynt utdanning" omfatter i tillegg til de som første gang er registrert ved utdanningen, også de som gjenopptar utdanningen etter avbrudd. Studenter, som p.g.a. oppnådd kompetanse i annen utdanning begynner på et høyere klasstrinn enn det som er vanlig for utdanningen, er også regnet med i massen "begynt utdanning". Slike overganger vil være særlig vanlig ved universitetene, f.eks. skifte av studiemål fra lavere til høyere grad.

I tabellene 20-22 er nye studenter ved universitetene skilt ut som egen gruppe. Som nye regnes alle som tidligere ikke er registrert ved noen av de institusjonene som er klassifisert som universitet. Massen "nye studenter" beskriver dermed nyrekrutteringen til universitetssektoren. Fordelingen av de nye studentene etter utdanningens art gir derimot ikke eksakte tall for tilstrømmingen til de enkelte studiene. Dette skyldes at en rekke av de studentene som begynner på en utdanning, kan ha vært registrert ved en annen universitetsutdanning tidligere.

4.2. Sammenlikninger med tidligere undersøkelser

Statistikken over universiteter og høyskoler har vært utarbeidd i sin nåværende form siden 1974, og er dermed sammenliknbar for denne perioden. For universitetene har Byrået laget individualstatistikk tilbake til 1964, men klassifiseringen av de fleste kjennemerkene er endret. Tall for høyskolene er utarbeidd som summarisk statistikk sammen med fag- og yrkesskoler til og med 1970, og skilt ut som egen gruppe for 1971-73. På grunn av disse endringene i statistikken er det for høyskolene problematisk å gjøre detaljerte sammenlikninger lenger tilbake enn til 1974. En grov oversikt over utviklingen tilbake til 1965 er gitt i Utdanningsstatistikk Oversikt 1. oktober 1975.

Da kunst- og håndverksskoler og fysiokjemikerskoler fra 1977 er flyttet fra videregående skoler til høyskoler, har vi fått en sterk økning i studenttallet ved "andre høyskoler" som er delvis fiktiv. Disse skolene hadde 632 studenter i 1977.

4.3. Noen hovedresultater

Etter en årrekke med sterk ekspansjon i høyere utdanning viser det samlede studenttallet en liten nedgang fra 1976 til 1977. Studenttallet pr. 1. oktober 1977 var 66 710, mot 67 595 året før. Nedgangen er størst ved universitetene og ingeniørhøyskolene. De andre skoleslagene har små endringer i studenttallet. Ser vi bort fra de nye skolene som er kommet med blant "andre høyskoler", er det samlede studenttallet for høyskolene om lag stabilt.

Kvinnenes andel av studentene økte fra 38 prosent i 1976 til 40 prosent i 1977. Noe av denne økningen skyldes at de nye skolene under "andre høyskoler" har høy andel kvinner. Kvinneandelen varierer ellers relativt mye etter bostedsfylke. Av studentene bosatt i Oslo og Akershus utgjorde kvinnene henholdsvis 46,0 og 44,5 prosent, mens tilsvarende tall for Nordland og Sogn og Fjordane var 33,3 og 33,9 prosent.

Tallet på nye universitetsstudenter nådde en topp i 1975 med 10 985, og har gått ned til 9 276 i 1977, en nedgang på 15,6 prosent.

1. SURVEY DESIGN

1.1. Statistical basis and collection of data

The statistics on students at universities and colleges are based on individual data collected by the Central Bureau of Statistics from the educational institutions. The statistics on college students are integrated in the statistical routine for upper secondary schools, being based on student lists for each class. Concerning universities, data are collected and statistics prepared according to a special routine. The information given by the students when paying their term fees provides the data for most universities. The remaining institutions list their students in the same way as the colleges. The Agricultural University of Norway, the University of Oslo, the University of Bergen, the Norwegian School of Economics and Business Administration, the Norwegian Institute of Technology and the University of Tromsø return semi-processed data drawn from their administrative registers.

Data for teachers are collected through governmental administrative registers. For teachers in schools not included in these registers data are collected on the questionnaire Teachers 1 October, shown as appendix 1 in the 1976-publication.

1.2. Coverage

The statistics include educational institutions which by the Norwegian Standard of Industrial Classification are classified as universities and other institutions of higher learning. The last mentioned institutions are in this publication referred to as colleges. The following educational institutions are classified as universities: The Agricultural University of Norway, the University of Oslo, the Free Faculty of Theology (Church of Norway), the State Veterinary College, the Oslo School of Architecture, the Norwegian College of Physical Education and Sports, the State Academy of Music, the National Academy of Liberal Arts, the University of Bergen, the Norwegian School of Economics and Business Administration, the University of Trondheim (the College of Arts and Science and the Norwegian Institute of Technology) and the University of Tromsø. The term colleges covers district colleges, colleges for teachers, colleges for engineers, schools of social services, schools for advanced nursing education, military colleges and other schools of higher learning. The figures comprise most of the students who took part in educational activities at grades 13 to 18. Some students at these grades will be missing, due to the fact that they have received their instructions at schools classified as upper secondary schools. On the other hand, some students receiving education at lower grades will be included in these statistics. Figures for a given education, regardless of the type of school at which the instruction is given, will be published later in a special survey.

The statistics include all students who have taken part in an educational activity of a normal minimum duration of at least 300 lessons a year. For the University of Oslo, the University of Bergen, the University of Trondheim (the College of Arts and Science) and the University of Tromsø, the figures do not refer to 1 October 1977, as they do for other schools, but the statistics include all students registered during the autumn term 1977, that is all who paid the term fee in the period 1 July - 31 December 1977. A person who attended two educational activities simultaneously will be counted twice.

The figures for finished education relate to the school year 1976-77 (the period 1 July 1976 - 30 June 1977). A person who has finished more than one educational activity in the school year will be counted once for each educational activity.

The figures on teachers include all active teachers 1 October 1977 with exception of teachers at Military Colleges. For universities the total scientific staff is included in the figures, and for colleges the total teaching staff.

2. ERRORS

In these statistics errors will occur in both number of students counted and in classification of the students. Most errors originate in the statistical basis, especially in the data based on information given by the students themselves.

At the University of Oslo, the University of Bergen, the University of Tromsø and the University of Trondheim, College of Arts and Science, the statistics cover all students who paid the term fee during the autumn term 1977. The registered number of students deviates from the real number of students, because a number of active students fail to be registered, and because the semester fee is paid by persons who are not active students. Data for estimating the size of this error are not available.

The possibility that errors will occur in variables is considerable, when data are based on information given by the students themselves, especially concerning type of education. This will be described more closely in the next section.

3. TERMS AND VARIABLES

Variables - students

The statistical units - persons who take part in or finish an educational activity - have in the tables been classified according to the following variables: Type of education, full-time or part-time education, grade, sex, age, result, type of school, county of school, ownership of the school, county of domicile and relations between municipality of domicile and municipality of school.

Type of education. The educational activities are defined and classified in accordance with the Norwegian Standard Classification of Education. For universities type of education is defined as the final examination at which the student aims, regardless of the subject he or she is studying per 1 October 1977. When paying their term fees, the students are asked which final examination they are aiming at. This information given by the students themselves in most cases determines the type of education by which a student is to be classified. Owing to uncertainty some students during their time of study may change their mind concerning final goal of study. Such changes need not cause any interruption in the student's educational career, but will in the statistics appear as finishing one education and starting another. Shifts like these are especially frequent in educations built up by a lower and a higher degree.

A considerable part of the students are only stating single subjects or preliminary university examination as their final goal of study. Some of them have no intention of finishing a university degree, while others give such a statement as a result of uncertainty.

In most tables the university students are classified by final goal of study. In table 19, however, they are grouped by subject of study in the term.

In most of the tables the educational activities of the universities are classified by programme (digit 1 to 5 in the code for type of education). For colleges the educational activities are classified by programme or by field of study and programme group (2. and 3. digit in the code for type of education).

Grade. Grade is determined by the normal duration of the educational activity concerned and the duration of necessary previous education. One grade is generally equivalent to one year of full-time education. The instruction given at universities and colleges will normally take place at grades 13, 14, 15, 16, 17 and 18, where grade 13 means the first year after nine years of compulsory primary education and three years of upper secondary education. Principally, grade is determined by the student's real educational progress.

The connection between grade and level of education is as follows: Educations at the third level, first stage I comprise educations finished at grade 13 or 14. The third level, first stage II comprises educations finished at grade 15 or 16, while educations finished at grade 17 or 18 are classified as third level, second stage I.

Full-time or part-time education. Full-time education comprises educational activities which implies that students not, or only partly, are economically active, while part-time activities are those to which fully employed persons may attend.

Age. Age is calculated as per 31 December in the school year. In the tables for finished education the age therefore is measured per 31 December 1976, while in the tables for students 1 October 1977 the age is measured per 31 December 1977.

Result. The criterion may be one of the following: 'Schooling not completed', 'examination not passed' or 'completed'. A person is considered to have completed an educational activity if the institution concerned has issued a diploma or otherwise certified that he or she has satisfied the requirements laid down for the course in question. Under 'Examination not passed' have been classed regular students who failed their examination, who had to sit again in single subjects or were allowed to sit later, or who withdrew while the examination was in progress. Students who withdrew before sitting for their examination or who ceased to participate in an educational activity, are counted as 'Schooling not completed'. Since for university students "result" is attached to final goal of study, the concept "achieved goal of study" and "changed education" is used. For all students changing their goal of study, the result "changed education" is used. For the universities "schooling not completed" therefore counts only students not completing and who are not starting another university education later in the period. In the annual statistics one cannot distinguish between definite and temporary breaks in the education.

In the table on entrants for university examinations final goal of study is not regarded. The result criteria are 'failed', 'withdrawn etc.' or 'completed'. 'Withdrawn' includes students who withdrew before sitting for their examination as well as persons who withdrew while the examination was in progress.

Type of school. In classifying students by the type of school at which they were enrolled, the system adopted in the Norwegian Standard Industrial Classification has been followed. The educational level and vocational field in which the majority of the students is placed, form the basis for classification of schools in the standard.

Place of residence. The students are counted as resident in the municipality where they are registered as resident at the start of the education, according to the population registers. Unmarried persons who stay in a municipality in order to get schooling are not counted as being resident in this municipality, as long as they have their real homes (by parents or other relatives) in another municipality where they usually stay outside the school terms.

Variables - teachers

The statistical units - teachers 1 October 1977 - have in the tables been classified according to the following variables: Full-time or part-time, occupation, type of school, age, sex and educational background.

Occupation. Occupation is classified according to the scale of wages for the general and local government.

Educational background. The educational background of the teachers is classified according to a classification system worked out by the Department of Consumer Affairs and Government Administration. In the tables the figures are re-grouped to be in accordance with the Norwegian Standard Classification of Education.

4. USE OF TABLES AND SOME MAIN RESULTS

4.1. Use of tables

The leading principle in the publishing of these statistics has been to give the most space to tables covering students at all types of universities and colleges. In addition, some tables give figures for universities alone. The publication also contain tables with schools as the statistical unit, and some tables on teachers.

The tables 6, 7 and 8 show the changes in the number of students, as shown from comparisons of information on each student referring to various points of time.

Tables 6 and 7 are based on the student population as per the time of the census 1 October 1977. To this population is tied information on educational activity at the census one year previously. Table 6 shows transfer between types of school, and table 7 shows changes in type of education and grade.

The basic population in table 8 is students who started an education at the various types of school at the beginning of the term 1977-78. For these students who ended an education in 1976-77 information on type of school is given. In addition to those who are registered for the first time at a specific education, the population 'started education' also includes students who resume their education after a break. Students who because of qualifications from other education start on a higher level than is usual with a certain education, are also included in the group 'started education'. Such transfers will mostly be usual at the universities, for example when changing of goal of study from a lower to higher degree.

Tables 20-22 give figures for new students at the universities. All students not earlier registered at any of the institutions classified as universities, are defined as new students. The concept "new students" in other words defines the number of new entrants to the university sector. However, the distribution of new students by type of education does not describe the recruitment to each single study. The reason for this is that a lot of the beginners at an education may have been registered at another university education earlier.

4.2. Comparability to other surveys

The statistics on universities and colleges are prepared along the same pattern since 1974, and are comparable over this period. The Bureau has prepared individual statistics on university students since 1964, but the classification of most of the variables has changed considerably. Figures for the colleges were prepared as summary statistics together with vocational schools up to 1970, and presented in separate tables 1971-73. For this reason comparisons for colleges before 1974 are difficult. A brief survey back to 1965 is given in the publication Educational Statistics Survey 1 October 1975.

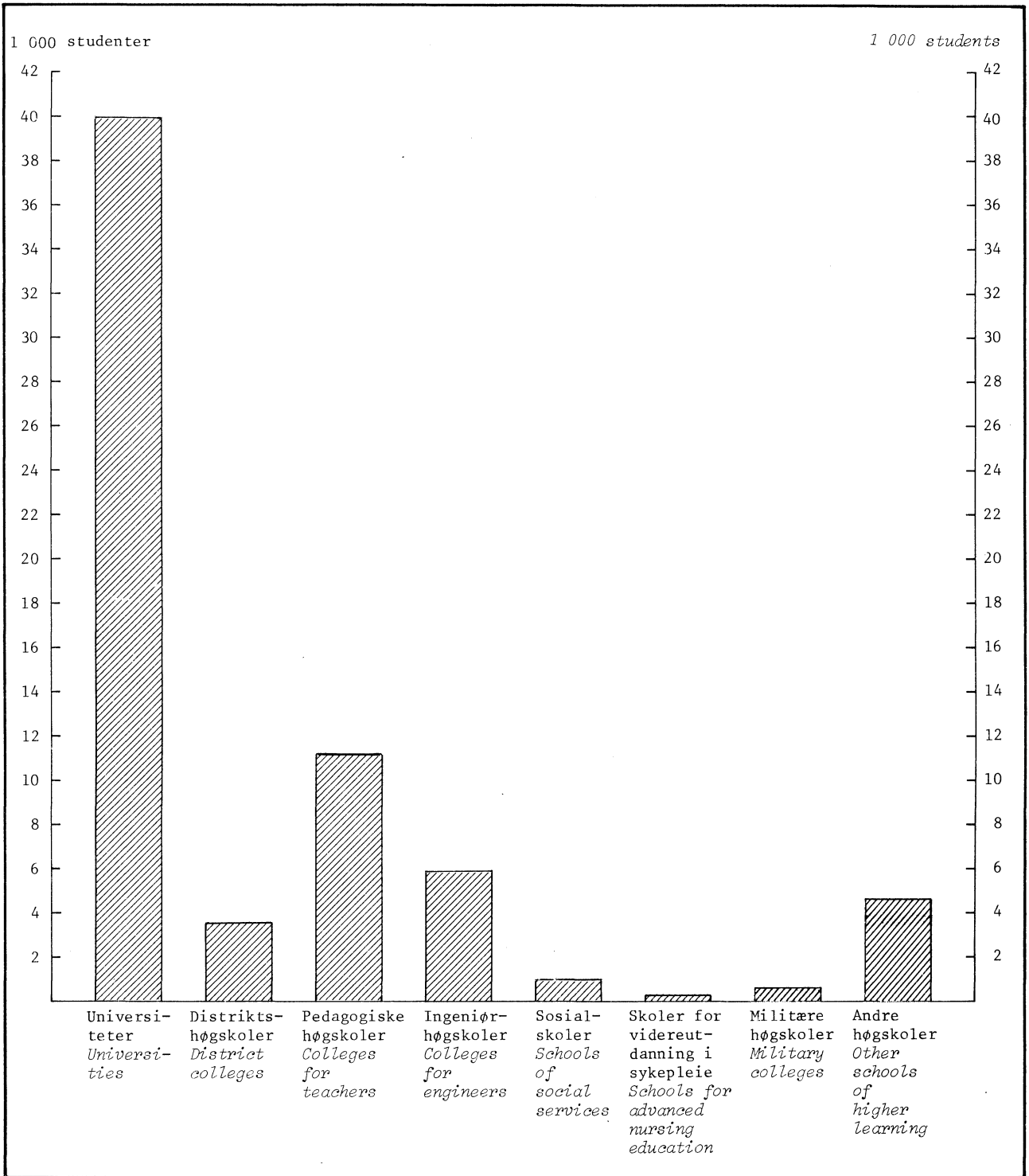
The large growth in number of students at "other schools of higher learning" from 1976 to 1977 is partially caused by a change of the classification in Norwegian Standard of Industrial Classification. Schools for arts and handicraft and schools for physiochemistry have been moved from upper secondary schools to colleges. In 1977 there were 632 students at these schools.

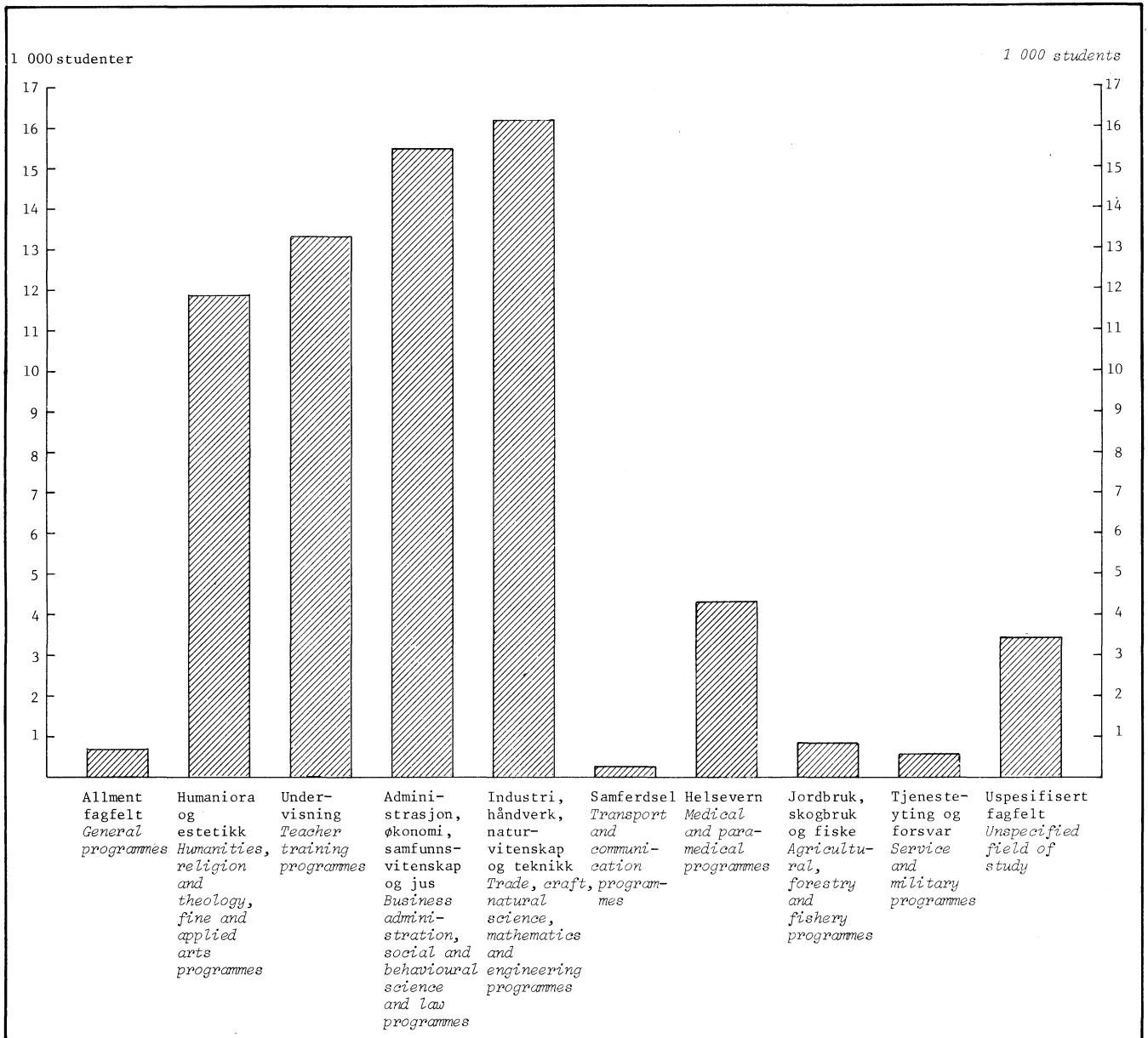
4.3. Some main results

While higher education in Norway for many years has expanded strongly, the total number of students shows a small decrease from 1976 to 1977. The number of students 1 October 1977 was 66 710, and 67 595 the preceding year. The decrease was most considerable at universities and colleges for engineers, while the other types of schools show small variations. Considering the new schools included in "other schools of higher learning", the total number of college students is rather stable from 1976 to 1977.

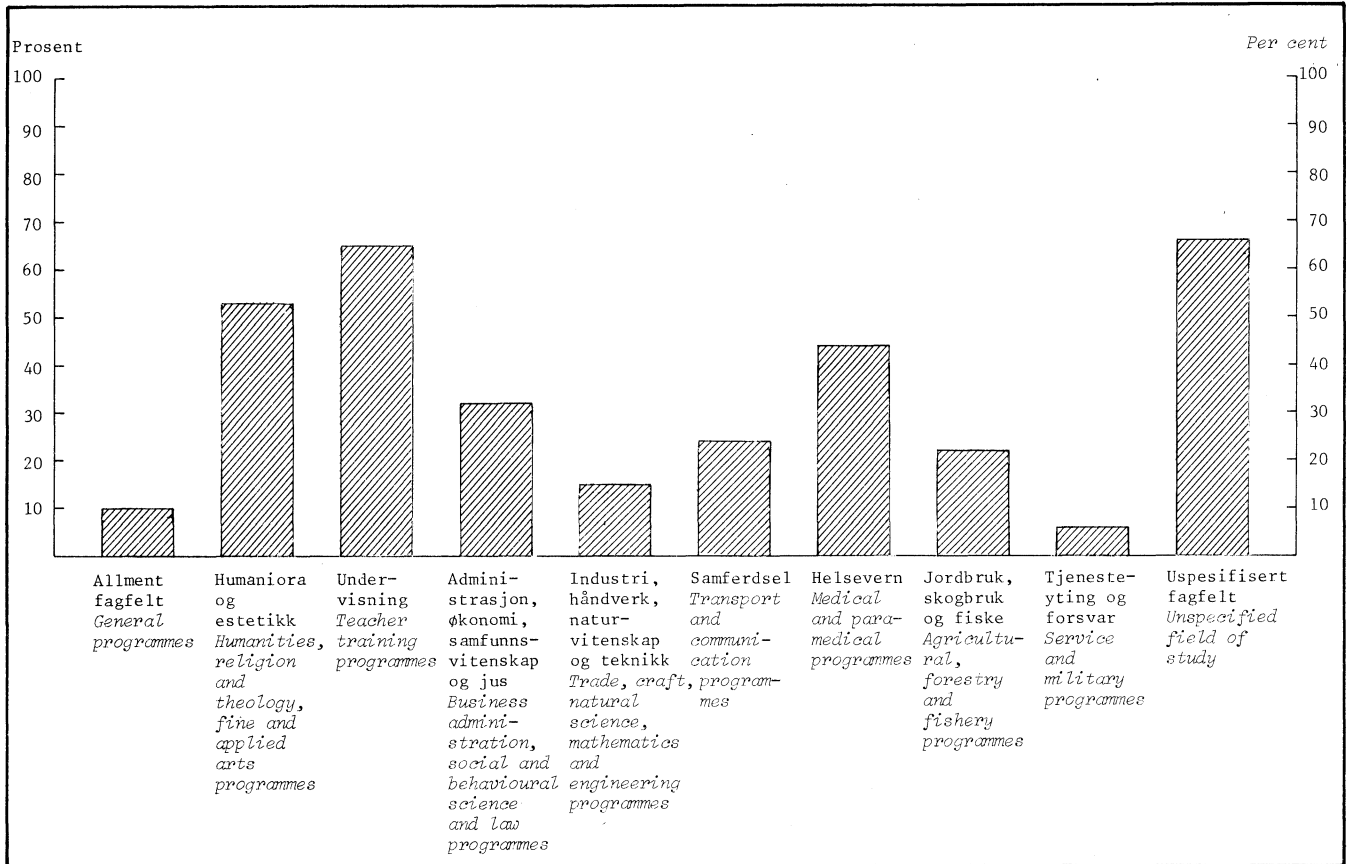
The proportion of women increased from 38 per cent in 1976 to 40 per cent in 1977. This is partly due to the new schools in the group "other schools of higher learning", which have a high proportion of women.

Figures for the net recruitment are available only for the universities. The number of new entrants to the universities was on top in 1975 with 10 985, and went down to 9 276 in 1977, a decrease of 15.6 per cent.

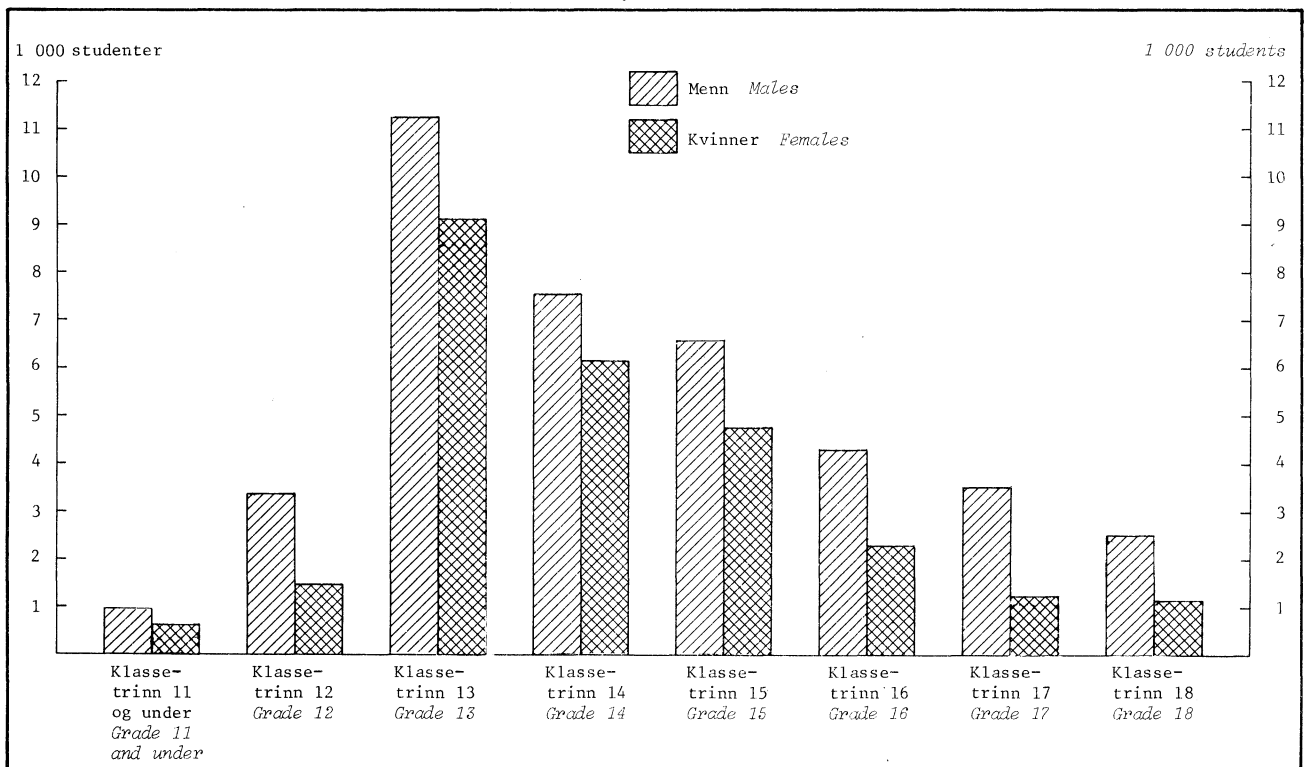
Figur 1. Studenter etter skoleslag. 1. oktober 1977 *Students by type of school. 1 October 1977*

Figur 2. Studenter etter fagfelt. 1. oktober 1977 *Students by field of study. 1 October 1977*

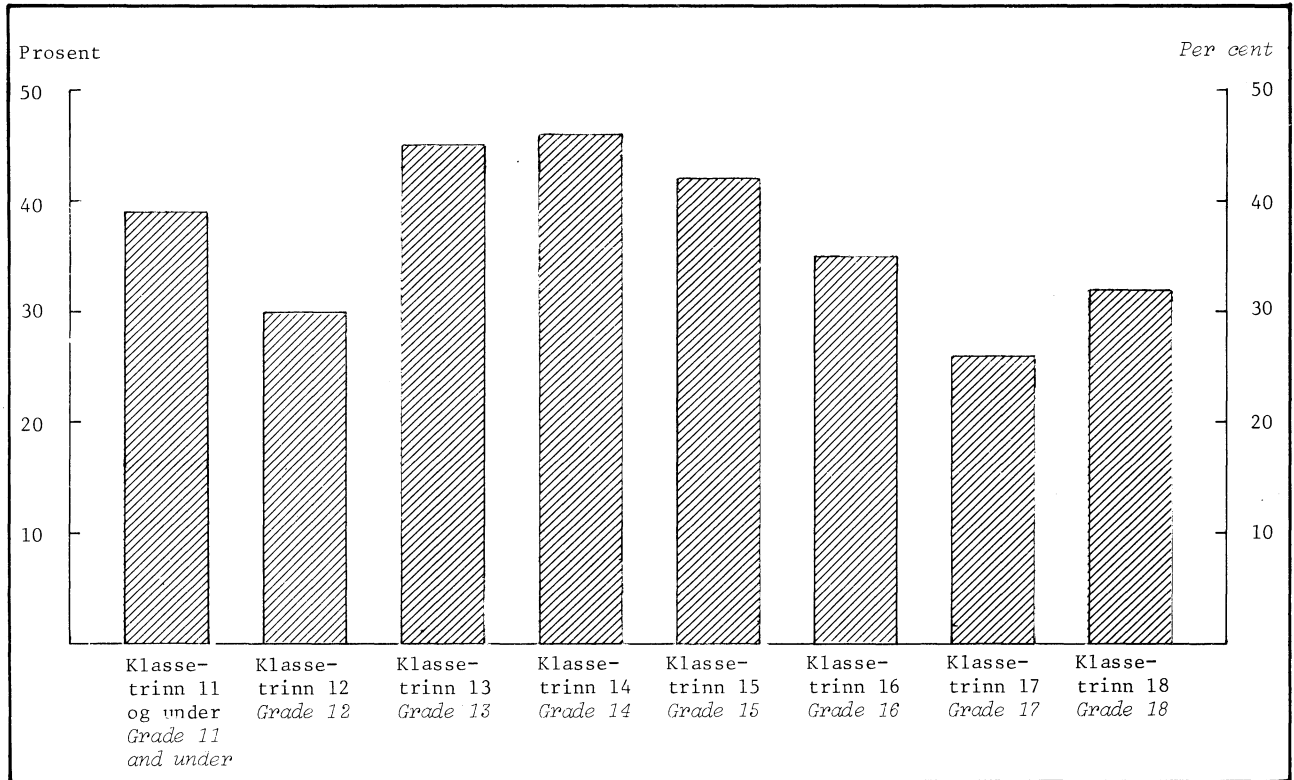
Figur 3. Prosentandel kvinner innen de enkelte fagfelt. 1. oktober 1977 *Percentage of females by field of study. 1 October 1977*



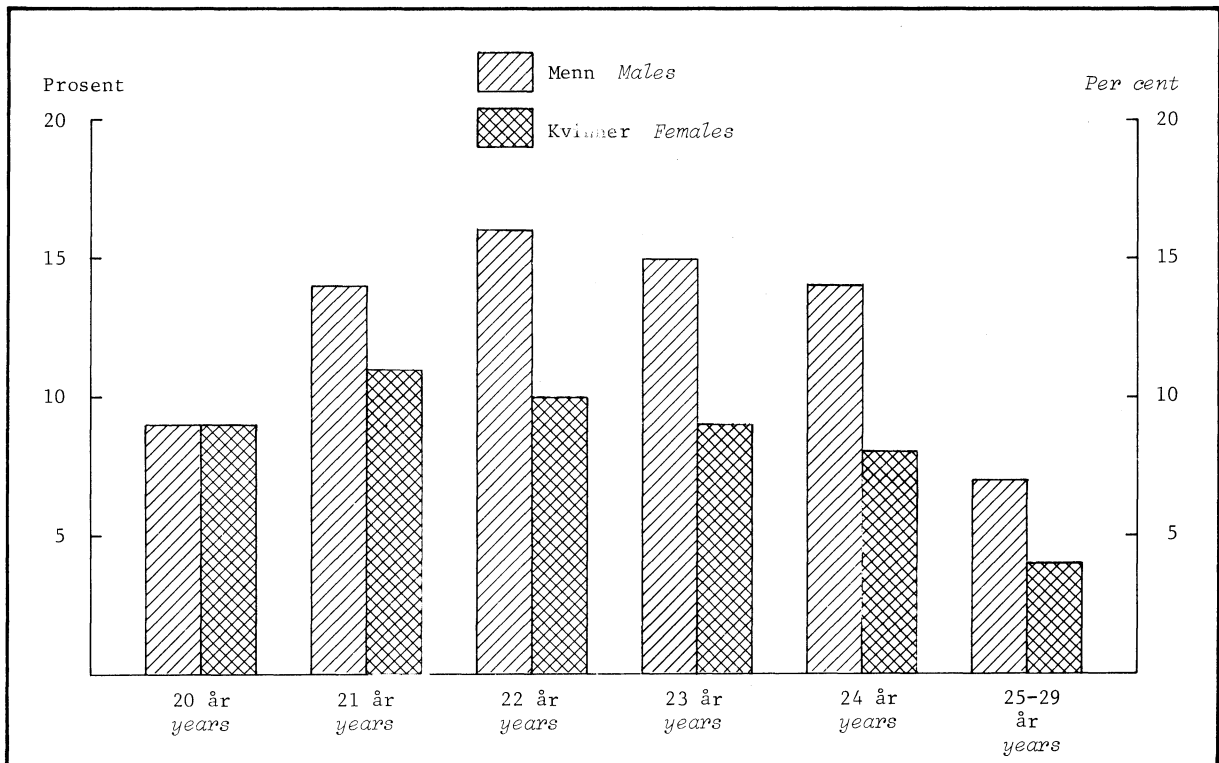
Figur 4. Studenter etter kjønn og klassetrinn. 1. oktober 1977 *Students by sex and grade. 1 October 1977*



Figur 5. Prosentandel kvinner på de enkelte klassetrinn. 1. oktober 1977 *Percentage of females by grade. 1 October 1977*



Figur 6. Mannlige og kvinnelige studenter i prosent av registrerte årskull. 1. oktober 1977 *Male and female students in per cent of registered population. 1 October 1977*



Tabell 1. Studenter etter kjønn, skoleslag og lærested. 1. oktober. 1975-77 *Students by sex, type of school and educational institution. 1 October. 1975-77*

| Skoleslag og lærested <i>Type of school and educational institution</i> | I alt <i>Total</i> | | | Menn <i>Males</i> | | | Kvinner <i>Females</i> | | |
|--|--------------------|--------|--------|-------------------|--------|--------|------------------------|--------|--------|
| | 1975 | 1976 | 1977 | 1975 | 1976 | 1977 | 1975 | 1976 | 1977 |
| I alt <i>Total</i> | 66 816 | 67 595 | 66 710 | 41 588 | 41 778 | 39 993 | 25 228 | 25 817 | 26 717 |
| Universiteter i alt <i>Universities, total</i> .. | 40 774 | 40 614 | 39 306 | 26 079 | 25 818 | 24 714 | 14 695 | 14 796 | 14 592 |
| Norges landbrukshøg- skole <i>Agricultural University of Norway</i> | 1 008 | 1 027 | 1 019 | 829 | 816 | 782 | 179 | 211 | 237 |
| Universitetet i Oslo <i>University of Oslo</i> ... | 20 224 | 19 881 | 19 067 | 11 761 | 11 437 | 10 748 | 8 463 | 8 444 | 8 319 |
| Menighetsfakultetet <i>Free Faculty of Theology</i> | 903 | 936 | 908 | 672 | 699 | 695 | 231 | 237 | 213 |
| Norges veterinærhøg- skole <i>State Veteri- nary College</i> | 246 | 249 | 258 | 178 | 172 | 177 | 68 | 77 | 81 |
| Arkitekthøgskolen i Oslo <i>Oslo School of Architecture</i> | 197 | 200 | 208 | 156 | 145 | 143 | 41 | 55 | 65 |
| Norges idrettshøgskole <i>Norwegian College of Physical Education and Sports</i> | 335 | 349 | 377 | 201 | 206 | 235 | 134 | 143 | 142 |
| Musikkhøgskolen <i>State Academy of Music</i> | 263 | 258 | 255 | 159 | 157 | 164 | 104 | 101 | 91 |
| Statens kunstakademi <i>National Academy of Liberal Arts</i> | 118 | 114 | 98 | 62 | 61 | 53 | 56 | 53 | 45 |
| Universitetet i Bergen <i>University of Bergen</i> . | 7 888 | 7 800 | 7 306 | 4 880 | 4 787 | 4 471 | 3 008 | 3 013 | 2 835 |
| Norges Handelshøyskole <i>Norwegian School of Economics and Business Administration</i> | 1 023 | 1 051 | 1 060 | 920 | 923 | 897 | 103 | 128 | 163 |
| Universitetet i Trond- heim <i>University of Trondheim</i> | 7 280 | 7 407 | 7 444 | 5 450 | 5 550 | 5 520 | 1 830 | 1 857 | 1 924 |
| Norges lærerhøgskole <i>College of Arts and Science</i> | 3 337 | 3 241 | 3 154 | 1 807 | 1 737 | 1 639 | 1 530 | 1 504 | 1 515 |
| Norges tekniske høg- skole <i>Norwegian Institute of Techno- logy</i> | 3 943 | 4 086 | 4 169 | 3 643 | 3 747 | 3 786 | 300 | 339 | 383 |
| Universitetet i Tromsø <i>University of Tromsø</i> . | 1 289 | 1 342 | 1 306 | 811 | 865 | 829 | 478 | 477 | 477 |

Tabell 1 (forts.). Studenter etter kjønn, skoleslag og lærested. 1. oktober. 1975-77 *Students by sex, type of school and educational institution. 1 October. 1975-77*

| Skoleslag og lærested | I alt | | | Menn | | | Kvinner | | |
|--|--------|-------------------|--------|--------|------------------|--------|---------|-------------------|--------|
| | 1975 | 1976 | 1977 | 1975 | 1976 | 1977 | 1975 | 1976 | 1977 |
| Høgskoler i alt <i>Schools of higher learning, total</i> | 26 042 | 26 981 | 27 404 | 15 509 | 15 960 | 15 279 | 10 533 | 11 021 | 12 125 |
| Distriktshøgskoler <i>District colleges</i> | 3 267 | 3 544 | 3 793 | 2 287 | 2 447 | 2 548 | 980 | 1 097 | 1 245 |
| Pedagogiske høgskoler <i>Colleges for teachers</i> ... | 11 185 | 11 255 | 11 158 | 3 964 | 3 827 | 3 571 | 7 221 | 7 428 | 7 587 |
| Ingeniørhøgskoler <i>Colleges for engineers</i> .. | 6 652 | 6 599 | 5 861 | 6 197 | 6 069 | 5 319 | 455 | 530 | 542 |
| Sosialskoler <i>Schools of social services</i> | 1 048 | 1 022 | 984 | 434 | 404 | 352 | 614 | 618 | 632 |
| Skoler for videreutd. i sykepleie <i>Schools for advanced nursing education</i> | 340 | 239 ¹⁾ | 332 | 20 | 14 ¹⁾ | 27 | 320 | 225 ¹⁾ | 305 |
| Militære høgskoler <i>Military colleges</i> | 484 | 498 | 619 | 484 | 497 | 617 | - | 1 | 2 |
| Andre høgskoler <i>Other schools of higher learning</i> | 3 066 | 3 824 | 4 657 | 2 123 | 2 702 | 2 845 | 943 | 1 122 | 1 812 |

1) Oppgaver mangler for 3 skoler med ca. 70 studenter.

1) *Data missing from 3 schools, with about 70 students.*

Tabell 2. Studenter etter kjønn og fagfelt/klassestrinn. Andel kvinner i prosent. 1. oktober. 1974-77 *Students by sex and field of study/grade. Percentage females. 1 October 1974-77*

| Fagfelt/klassestrinn <i>Field of study/ grade</i> | I alt <i>Total</i> | | | | Prosentandel kvinner <i>Percentage females</i> | | | |
|---|--------------------|--------|--------|--------|---|------|------|------|
| | 1974 | 1975 | 1976 | 1977 | 1974 | 1975 | 1976 | 1977 |
| I alt <i>Total</i> | 64 582 | 66 816 | 67 595 | 66 710 | 36 | 38 | 38 | 40 |
| Fagfelt <i>Field of study</i> | | | | | | | | |
| Allment fagfelt <i>General programmes</i> | 896 | 830 | 1 231 | 694 | 3 | 9 | 8 | 10 |
| Humaniora og estetikk <i>Humanities, religion and theology, fine and applied arts programmes</i> | 12 194 | 12 339 | 12 296 | 11 854 | 51 | 51 | 52 | 53 |
| Undervisning <i>Teacher training programmes</i> | 13 210 | 13 806 | 13 363 | 13 066 | 59 | 61 | 63 | 65 |
| Administrasjon, økonomi, samfunns- vitenskap og jus <i>Commercial and business administration, social and behavioural science and law programmes</i> | 13 724 | 14 423 | 15 478 | 15 502 | 27 | 29 | 30 | 32 |
| Industri, håndverk, naturvitenskap og teknikk <i>Trade, craft, natural science, mathematics and engineering programmes</i> | 15 709 | 16 261 | 16 167 | 16 193 | 11 | 12 | 13 | 15 |
| Samferdsel <i>Transport and communications programmes</i> | 250 | 208 | 236 | 239 | 24 | 28 | 22 | 24 |
| Helsevern <i>Medical and para-medical programmes</i> | 3 999 | 3 993 | 4 034 | 4 321 | 37 | 40 | 40 | 44 |
| Jordbruk, skogbruk og fiske <i>Agricultural, forestry and fishery programmes</i> | 803 | 769 | 823 | 825 | 17 | 18 | 19 | 22 |
| Tjenesteyting og forsvar <i>Service and military programmes</i> | 464 | 438 | 458 | 575 | 7 | 5 | 7 | 6 |
| Uspesifisert fagfelt <i>Unspecified field of study</i> | 3 333 | 3 749 | 3 509 | 3 441 | 62 | 63 | 63 | 66 |
| Klassestrinn <i>Grade</i> | | | | | | | | |
| 11 og under <i>and under</i> | 2 116 | 2 045 | 2 057 | 1 579 | 13 | 13 | 16 | 39 |
| 12 | 4 209 | 4 409 | 4 842 | 4 718 | 28 | 29 | 30 | 30 |
| 13 | 19 737 | 20 244 | 19 996 | 20 361 | 40 | 43 | 43 | 45 |
| 14 | 15 357 | 14 231 | 13 955 | 13 615 | 42 | 43 | 44 | 46 |
| 15 | 9 968 | 11 357 | 11 600 | 11 369 | 38 | 41 | 41 | 42 |
| 16 | 6 360 | 7 018 | 6 992 | 6 606 | 31 | 33 | 35 | 35 |
| 17 | 4 106 | 4 442 | 4 662 | 4 778 | 20 | 23 | 23 | 26 |
| 18 | 2 729 | 3 070 | 3 491 | 3 684 | 29 | 28 | 31 | 32 |

Tabell 4. Studenter etter skoleslag og bostedsfylke. 1. oktober 1977 *Students by type of school and county of residence. 1 October 1977*

| Bostedsfylke <i>County of residence</i> | I alt <i>Total</i> | Skoleslag <i>Type of school</i> | | | | | | | |
|--|-----------------------|---|---|--|--|--|---|---|--|
| | | Univer- siteter <i>Univer- sities</i> | Dis- trikts- høg- skoler <i>Dis- trict colleges</i> | Peda- gogiske høg- skoler <i>Colle- ges for teac- hers</i> | Ingeniør- høg- skoler <i>Colleges for en- gineers</i> | Sosial- skoler <i>Schools of social services</i> | Skoler for videre- utdan- ning i syke- pleie <i>Schools for ad- vanced nursing educa- tion</i> | Mili- tære høg- skoler <i>Mili- tary col- leges</i> | Andre høg- skoler <i>Other schools of higher lear- ning</i> |
| I alt <i>Total</i> | 66 710 | 39 306 | 3 793 | 11 158 | 5 861 | 984 | 332 | 619 | 4 657 |
| Østfold | 2 637 | 1 343 | 137 | 604 | 334 | 17 | 10 | 12 | 180 |
| Akershus | 7 952 | 5 110 | 185 | 957 | 473 | 144 | 68 | 73 | 942 |
| Oslo | 12 829 | 8 536 | 157 | 1 269 | 544 | 302 | 118 | 154 | 1 749 |
| Hedmark | 2 004 | 1 076 | 98 | 425 | 205 | 20 | 10 | 8 | 162 |
| Oppland | 2 053 | 1 134 | 146 | 351 | 256 | 23 | 9 | 11 | 123 |
| Buskerud | 2 662 | 1 435 | 132 | 469 | 323 | 28 | 15 | 36 | 224 |
| Vestfold | 2 560 | 1 283 | 176 | 557 | 341 | 24 | 11 | 23 | 145 |
| Telemark | 2 330 | 1 097 | 323 | 443 | 339 | 23 | 6 | 3 | 96 |
| Aust-Agder | 924 | 497 | 103 | 159 | 110 | 5 | 2 | 4 | 44 |
| Vest-Agder | 1 900 | 919 | 296 | 427 | 140 | 13 | 3 | 10 | 92 |
| Rogaland | 4 070 | 1 952 | 640 | 852 | 368 | 87 | 9 | 7 | 155 |
| Hordaland | 7 489 | 4 546 | 305 | 1 336 | 785 | 77 | 13 | 195 | 232 |
| Sogn og Fjordane | 1 441 | 759 | 145 | 344 | 117 | 17 | 1 | 4 | 54 |
| Møre og Romsdal | 3 394 | 1 840 | 332 | 705 | 341 | 25 | 6 | 7 | 138 |
| Sør-Trøndelag | 4 437 | 3 034 | 102 | 610 | 432 | 103 | 16 | 53 | 87 |
| Nord-Trøndelag | 1 467 | 887 | 69 | 317 | 124 | 16 | 4 | 5 | 45 |
| Nordland | 2 917 | 1 474 | 310 | 681 | 331 | 16 | 11 | 6 | 88 |
| Troms | 1 832 | 1 086 | 74 | 385 | 199 | 20 | 12 | 3 | 53 |
| Finmark | 786 | 351 | 55 | 247 | 85 | 12 | 7 | 2 | 27 |
| Utlandet | 1 009 | 947 | 7 | 15 | 10 | 9 | 1 | 3 | 17 |
| Uoppgitt <i>Unknown</i> | 17 | - | 1 | 5 | 4 | 3 | - | - | 4 |

Tabell 5. Studenter etter klasstrinn, kjønn og utdanningens art (fagfelt). 1. oktober 1977
Students by grade, sex and type of education (field of study). 1 October 1977

| Kjønn og utdanningens art <i>Sex and type of education</i> | I alt <i>Total</i> | 11 og under and under | Klasstrinn <i>Grade</i> | | | | | | | |
|---|-----------------------|--------------------------------|-------------------------|--------|--------|--------|-------|-------|-------|--|
| | | | 12 | 13 | 14 | 15 | 16 | 17 | 18 | |
| MENN OG KVINNER <i>MALES AND FEMALES</i> | 66 710 | 1 579 | 4 718 | 20 361 | 13 615 | 11 369 | 6 606 | 4 778 | 3 684 | |
| Allment fagfelt <i>General programmes</i> | 694 | 504 | 190 | - | - | - | - | - | - | |
| Humaniora og estetikk <i>Humanities, religion and theology, fine and applied arts programmes</i> | 11 854 | 282 | 232 | 2 373 | 2 682 | 1 713 | 2 069 | 1 001 | 1 502 | |
| Undervisning <i>Teacher training programmes</i> | 13 066 | 343 | 913 | 3 659 | 2 522 | 4 495 | 856 | 172 | 106 | |
| Administrasjon, økonomi, samfunns- vitenskap og jus <i>Commercial and business administration, social and behavioural science and law programmes</i> | 15 502 | - | 936 | 4 364 | 4 124 | 2 505 | 1 446 | 1 367 | 760 | |
| Industri, håndverk, naturvitenskap og teknikk <i>Trade, craft, natural science, mathematics and engineering programmes</i> | 16 193 | 358 | 2 396 | 5 316 | 2 726 | 1 759 | 1 502 | 1 373 | 763 | |
| Samferdsel <i>Transport and communications programmes</i> | 239 | - | - | 129 | 107 | 3 | - | - | - | |
| Helsevern <i>Medical and para-medical programmes</i> | 4 321 | 60 | 32 | 995 | 1 024 | 586 | 438 | 657 | 529 | |
| Jordbruk, skogbruk og fiske <i>Agricultural, forestry and fishery programmes</i> | 825 | - | 9 | 126 | 174 | 168 | 192 | 156 | - | |
| Tjenesteyting og forsvar <i>Service and military programmes</i> | 575 | 32 | 10 | 101 | 199 | 102 | 55 | 52 | 24 | |
| Uspesifisert fagfelt <i>Unspecified field of study</i> | 3 441 | - | - | 3 298 | 57 | 38 | 48 | - | - | |
| MENN | 39 993 | 958 | 3 310 | 11 249 | 7 551 | 6 577 | 4 302 | 3 529 | 2 517 | |
| Allment fagfelt | 622 | 463 | 159 | - | - | - | - | - | - | |
| Humaniora og estetikk | 5 552 | 94 | 63 | 1 031 | 1 105 | 804 | 985 | 589 | 881 | |
| Undervisning | 4 578 | 60 | 106 | 1 106 | 908 | 1 771 | 464 | 101 | 62 | |
| Administrasjon, økonomi, samfunns- vitenskap og jus | 10 549 | - | 784 | 2 790 | 2 579 | 1 843 | 1 034 | 1 010 | 509 | |
| Industri, håndverk, naturvitenskap og teknikk | 13 747 | 339 | 2 180 | 4 461 | 2 121 | 1 529 | 1 283 | 1 202 | 632 | |
| Samferdsel | 181 | - | - | 92 | 86 | 3 | - | - | - | |
| Helsevern | 2 404 | 2 | - | 485 | 386 | 368 | 298 | 454 | 411 | |
| Jordbruk, skogbruk og fiske | 641 | - | 8 | 88 | 134 | 131 | 159 | 121 | - | |
| Tjenesteyting og forsvar | 541 | - | 10 | 101 | 199 | 102 | 55 | 52 | 22 | |
| Uspesifisert fagfelt | 1 178 | - | - | 1 095 | 33 | 26 | 24 | - | - | |
| KVINNER | 26 717 | 621 | 1 408 | 9 112 | 6 064 | 4 792 | 2 304 | 1 249 | 1 167 | |
| Allment fagfelt | 72 | 41 | 31 | - | - | - | - | - | - | |
| Humaniora og estetikk | 6 302 | 188 | 169 | 1 342 | 1 577 | 909 | 1 084 | 412 | 621 | |
| Undervisning | 8 488 | 283 | 807 | 2 553 | 1 614 | 2 724 | 392 | 71 | 44 | |
| Administrasjon, økonomi, samfunns- vitenskap og jus | 4 953 | - | 152 | 1 574 | 1 545 | 662 | 412 | 357 | 251 | |
| Industri, håndverk, naturvitenskap og teknikk | 2 446 | 19 | 216 | 855 | 605 | 230 | 219 | 171 | 131 | |
| Samferdsel | 58 | - | - | 37 | 21 | - | - | - | - | |
| Helsevern | 1 917 | 58 | 32 | 510 | 638 | 218 | 140 | 203 | 118 | |
| Jordbruk, skogbruk og fiske | 184 | - | 1 | 38 | 40 | 37 | 33 | 35 | - | |
| Tjenesteyting og forsvar | 34 | 32 | - | - | - | - | - | - | 2 | |
| Uspesifisert fagfelt | 2 263 | - | - | 2 203 | 24 | 12 | 24 | - | - | |

Tabell 6. Studenter 1. oktober 1977 etter skoleslag 1. oktober 1977 og skoleslag 1. oktober 1976¹⁾
Students 1 October 1977 by type of school 1 October 1977 and type of school 1 October 1976¹⁾

| Skoleslag 1. oktober 1976 <i>Type of school 1 October 1976</i> | Skoleslag 1. oktober 1977 <i>Type of school 1 October 1977</i> | | | | | | | | |
|--|--|---|---|--|---|--|--|---|--|
| | I alt <i>Total</i> | Univer- siteter <i>Univer- sities</i> | Dis- trikts- høg- skoler <i>Dis- trict col- leges</i> | Pedag- ogiske høg- skoler <i>Col- leges for teac- hers</i> | Ingen- iør- høg- skoler <i>Colleges for en- gineers</i> | Sosial- skoler <i>Schools of so- cial ser- vices</i> | Skoler for vi- dereut- danning i syke- pleie <i>Schools for ad- vanced nursing edu- cation</i> | Mili- tære høg- skoler <i>Mili- tary col- leges</i> | Andre høg- skoler <i>Other schools of higher learning</i> |
| MENN OG KVINNER <i>MALES AND FEMALES</i> | 66 710 | 39 306 | 3 793 | 11 158 | 5 861 | 984 | 332 | 619 | 4 657 |
| Universiteter og høg- skoler <i>Universities and colleges</i> | 44 075 | 28 966 | 1 810 | 6 584 | 3 209 | 689 | 31 | 244 | 2 542 |
| Universiteter <i>Uni- versities</i> | 29 415 | 28 033 | 188 | 628 | 93 | 74 | 10 | 16 | 373 |
| Distriktshøgskoler <i>District colleges</i> ... | 2 034 | 306 | 1 507 | 132 | 52 | 14 | - | 1 | 22 |
| Pedagogiske høgskoler <i>Colleges for teachers</i> | 6 267 | 352 | 93 | 5 813 | 1 | 1 | - | - | 7 |
| Ingeniørhøgskoler <i>Colleges for engineers</i> | 3 212 | 119 | 10 | 8 | 3 057 | - | - | 3 | 15 |
| Sosialschooler <i>Schools of social services</i> .. | 621 | 21 | - | - | - | 600 | - | - | - |
| Skoler for videreut- danning i sykepleie <i>Schools for advanced nursing education</i> ... | 22 | 2 | - | - | - | - | 20 | - | - |
| Militære høgskoler <i>Military colleges</i> ... | 234 | 6 | 2 | - | - | - | - | 223 | 3 |
| Andre høgskoler <i>Other schools of higher learning</i> | 2 270 | 127 | 10 | 3 | 6 | - | 1 | 1 | 2 122 |
| Videregående skoler <i>Upper secondary schools</i> | 6 484 | 3 394 | 597 | 712 | 831 | 44 | - | 107 | 799 |
| Ikke i utdanning <i>Not in education</i> | 16 151 | 6 946 | 1 386 | 3 862 | 1 821 | 251 | 301 | 268 | 1 316 |
| MENN | 39 993 | 24 714 | 2 548 | 3 571 | 5 319 | 352 | 27 | 617 | 2 845 |
| Universiteter og høg- skoler | 27 512 | 18 994 | 1 242 | 2 151 | 2 921 | 243 | 1 | 244 | 1 716 |
| Universiteter | 19 050 | 18 468 | 97 | 185 | 80 | 30 | 1 | 16 | 173 |
| Distriktshøgskoler .. | 1 374 | 177 | 1 067 | 62 | 49 | 9 | - | 1 | 9 |
| Pedagogiske høgskoler | 2 090 | 131 | 58 | 1 896 | 1 | 1 | - | - | 3 |
| Ingeniørhøgskoler ... | 2 928 | 111 | 10 | 6 | 2 785 | - | - | 3 | 13 |
| Sosialschooler | 215 | 12 | - | - | - | 203 | - | - | - |
| Skoler for videre- utdanning i sykepleie | - | - | - | - | - | - | - | - | - |
| Militære høgskoler .. | 234 | 6 | 2 | - | - | - | - | 223 | 3 |
| Andre høgskoler | 1 621 | 89 | 8 | 2 | 6 | - | - | 1 | 1 515 |
| Videregående skoler ... | 3 114 | 1 559 | 297 | 132 | 704 | 14 | - | 107 | 301 |
| Ikke i utdanning | 9 367 | 4 161 | 1 009 | 1 288 | 1 694 | 95 | 26 | 266 | 828 |
| KVINNER | 26 717 | 14 592 | 1 245 | 7 587 | 542 | 632 | 305 | 2 | 1 812 |
| Universiteter og høg- skoler | 16 563 | 9 972 | 568 | 4 433 | 288 | 446 | 30 | - | 826 |
| Universiteter | 10 365 | 9 565 | 91 | 443 | 13 | 44 | 9 | - | 200 |
| Distriktshøgskoler .. | 660 | 129 | 440 | 70 | 3 | 5 | - | - | 13 |
| Pedagogiske høgskoler | 4 177 | 221 | 35 | 3 917 | - | - | - | - | 4 |
| Ingeniørhøgskoler ... | 284 | 8 | - | 2 | 272 | - | - | - | 2 |
| Sosialschooler | 406 | 9 | - | - | - | 397 | - | - | - |
| Skoler for videreut- danning i sykepleie . | 22 | 2 | - | - | - | - | 20 | - | - |
| Militære høgskoler .. | - | - | - | - | - | - | - | - | - |
| Andre høgskoler | 649 | 38 | 2 | 1 | - | - | 1 | - | 607 |
| Videregående skoler ... | 3 370 | 1 835 | 300 | 580 | 127 | 30 | - | - | 498 |
| Ikke i utdanning | 6 784 | 2 785 | 377 | 2 574 | 127 | 156 | 275 | 2 | 488 |

1) Forklaring av tabellen er gitt i tekstdelen, side 14.

1) *Explanation of the table is given in the text, page 17.*

Tabell 7. Studenter 1. oktober 1977 etter utdanning og klassetrinn 1. oktober 1976 og utdanningsart (enkeltutdanning) 1. oktober 1977¹⁾ *Students 1 October 1977 by education and grade 1 October 1976 and type of education (programme) 1 October 1977¹⁾*

| Skoleslag og utdanningens art 1. oktober 1977 <i>Type of school and type of education 1 October 1977</i> | I alt <i>Total</i> | Studenter i samme utdanning 1. oktober 1976 <i>Students in the same education 1 October 1976</i> | | | Studenter i annen utdanning 1. oktober 1976 <i>Students in a different education 1 October 1976</i> | | | | Studenter ikke i utdanning 1. oktober 1976 <i>Students not in education 1 October 1976</i> |
|--|-----------------------|---|-----------------------------|----------------------------|--|-----------------------------|----------------------------|------------------------------|---|
| | | I alt <i>Total</i> | Lavere klasse- | Samme klasse- | I alt <i>Total</i> | Lavere klasse- | Samme klasse- | Høyere klasse- | |
| | | | trinn <i>Lower grade</i> | trinn <i>Same grade</i> | | trinn <i>Lower grade</i> | trinn <i>Same grade</i> | trinn <i>Higher grade</i> | |
| I alt <i>Total</i> | 66 710 | 33 710 | 24 389 | 9 321 | 16 849 | 10 013 | 4 768 | 2 068 | 16 151 |
| UNIVERSITETER <i>UNIVERSITIES</i> | 39 306 | 22 575 | 14 915 | 7 660 | 9 785 | 6 293 | 2 643 | 849 | 6 946 |
| Humaniora og estetikk <i>Humanities, religion and theology, fine and applied arts programmes</i> | 10 023 | 5 822 | 2 890 | 2 932 | 2 680 | 1 459 | 985 | 236 | 1 521 |
| Enkeltfag | 1 352 | 349 | 48 | 301 | 554 | 182 | 211 | 161 | 449 |
| Cand.mag.-utdanning | 3 142 | 1 834 | 804 | 1 030 | 907 | 523 | 342 | 42 | 401 |
| Cand.philol.-utdanning | 3 720 | 2 492 | 1 337 | 1 155 | 884 | 543 | 326 | 15 | 344 |
| Mag.art.-utdanning | 481 | 343 | 129 | 214 | 101 | 62 | 37 | 2 | 37 |
| Norsk for utenlandske studenter | 236 | 60 | - | 60 | 14 | 1 | 12 | 1 | 162 |
| Cand.theol.-utdanning | 691 | 541 | 410 | 131 | 85 | 61 | 14 | 10 | 65 |
| Praktisk-teologisk seminar . | 93 | 1 | - | 1 | 80 | 48 | 32 | - | 12 |
| Kateketseminar | 4 | - | - | - | 3 | - | 2 | 1 | 1 |
| Musikkhøgskolen - hovedstudier | 180 | 120 | 98 | 22 | 37 | 27 | 7 | 3 | 23 |
| Musikkhøgskolen - fordypningsstudier | 26 | 17 | 12 | 5 | 4 | 4 | - | - | 5 |
| Statens kunstakademi, bildende kunst | 98 | 65 | 52 | 13 | 11 | 8 | 2 | 1 | 22 |
| Undervisning <i>Teacher training programmes</i> | 1 768 | 541 | 149 | 392 | 698 | 311 | 227 | 160 | 529 |
| Enkeltfag | 307 | 83 | 11 | 72 | 120 | 37 | 48 | 35 | 104 |
| Cand.paed.-utdanning | 133 | 56 | 34 | 22 | 46 | 36 | 8 | 2 | 31 |
| Mag.art.-utdanning | 7 | 5 | 1 | 4 | 2 | - | 2 | - | - |
| Adjunktutdanning | 582 | 193 | 3 | 190 | 209 | 126 | 77 | 6 | 180 |
| Lektorutdanning | 35 | 10 | 5 | 5 | 19 | 17 | 2 | - | 6 |
| Pedagogisk seminar | 293 | 4 | - | 4 | 190 | 40 | 53 | 97 | 99 |
| Musikkhøgskolen - skolemusikk | 41 | 24 | 23 | 1 | 5 | 3 | 1 | 1 | 12 |
| Pedagogisk tilleggsutdanning for musikere | 8 | - | - | 6 | - | 6 | - | - | 2 |
| Idrettsfag | 189 | 53 | 51 | 2 | 61 | 27 | 18 | 16 | 75 |
| Idrettskandidat | 103 | 78 | 4 | 74 | 20 | 15 | 5 | - | 5 |
| Helsesportpedagogutdanning . | 10 | - | - | - | 8 | 3 | 5 | - | 2 |
| Handelslærerutdanning | 17 | 12 | - | 12 | 2 | 2 | - | - | 3 |
| Nordisk Husholdshøgskole, ernæringslinjen | 43 | 23 | 17 | 6 | 10 | 5 | 2 | 3 | 10 |
| Administrasjon, økonomi, samfunnsvitenskap og jus <i>Business administration, social and behavioural science and law programmes</i> | 10 165 | 6 225 | 3 773 | 2 452 | 2 279 | 1 338 | 760 | 181 | 1 661 |
| Enkeltfag | 916 | 157 | 24 | 133 | 439 | 192 | 161 | 86 | 320 |
| Cand.mag.-utdanning | 838 | 296 | 132 | 164 | 386 | 224 | 146 | 16 | 156 |
| Cand.polit.-utdanning | 1 467 | 805 | 447 | 358 | 493 | 304 | 180 | 9 | 169 |
| Mag.art.-utdanning | 200 | 120 | 50 | 70 | 60 | 45 | 15 | - | 20 |
| Siviløkonomutdanning | 970 | 710 | 660 | 50 | 114 | 61 | 45 | 8 | 146 |
| Høyere avdeling ved NHH | 36 | 19 | - | 19 | 11 | 10 | 1 | - | 6 |
| Høyere revisorutdanning | 37 | 8 | - | 8 | 11 | 5 | 4 | 2 | 18 |

1) Forklaring av tabellen er gitt i tekstdelen, side 14.

1) *Explanation of the table is given in the text, page 17.*

Tabell 7 (forts.). Studenter 1. oktober 1977 etter utdanning og klasstrinn 1. oktober 1976 og utdanningens art (enkeltutdanning) 1. oktober 1977¹⁾ *Students 1 October 1977 by education and grade 1 October 1976 and type of education (programme) 1 October 1977¹⁾*

| Skoleslag og utdanningens art 1. oktober 1977 | I alt | Studenter i samme utdanning 1. oktober 1976 | | | Studenter i annen utdanning 1. oktober 1976 | | | | Studenter ikke i utdanning 1. oktober 1976 |
|--|-------|---|---------------------|--------------------|---|---------------------|--------------------|---------------------|--|
| | | I alt | Lavere klasse-trinn | Samme klasse-trinn | I alt | Lavere klasse-trinn | Samme klasse-trinn | Høyere klasse-trinn | |
| | | | | | | | | | |
| UNIVERSITETER (forts.) | | | | | | | | | |
| <i>UNIVERSITIES (cont.)</i> | | | | | | | | | |
| Administrasjon, økonomi, samfunnsvitenskap og jus (forts.) <i>Business administration, social and behavioural science and law programmes (cont.)</i> | | | | | | | | | |
| Examen oecon.-utdanning . | 37 | 7 | 2 | 5 | 20 | 9 | 8 | 3 | 10 |
| Cand.oecon.-utdanning ... | 384 | 307 | 176 | 131 | 46 | 30 | 12 | 4 | 31 |
| Cand.psychol.-utdanning . | 1 030 | 662 | 381 | 281 | 211 | 167 | 39 | 5 | 157 |
| Cand.sociol.-utdanning .. | 261 | 158 | 101 | 57 | 66 | 33 | 31 | 2 | 37 |
| Cand.socion.-utdanning .. | 21 | 15 | 14 | 1 | 3 | 3 | - | - | 3 |
| Cand.jur.-utdanning | 3 968 | 2 961 | 1 786 | 1 175 | 419 | 255 | 118 | 46 | 588 |
| Naturvitenskap og teknikk <i>Natural science, mathematics, and engineering programmes</i> | | | | | | | | | |
| Enkeltfag | 9 667 | 6 630 | 5 310 | 1 320 | 1 712 | 1 335 | 291 | 86 | 1 325 |
| Cand.mag.-utdanning | 378 | 56 | 25 | 31 | 174 | 105 | 37 | 32 | 148 |
| Cand.real.-utdanning | 1 042 | 475 | 352 | 123 | 352 | 267 | 66 | 19 | 215 |
| Mag.scient.-utdanning ... | 3 542 | 2 532 | 1 727 | 805 | 635 | 497 | 116 | 22 | 375 |
| Forsikringsteknisk eksamen | 5 | - | - | - | 3 | 2 | 1 | - | 2 |
| Aktuarutdanning | 9 | 3 | 1 | 2 | 5 | - | 3 | 2 | 1 |
| Sivilingeniørutdanning .. | 53 | 39 | 19 | 20 | 10 | 5 | 4 | 1 | 4 |
| Arkitektutdanning | 3 864 | 2 936 | 2 662 | 274 | 459 | 397 | 57 | 5 | 469 |
| Naturforvaltningskandidat-utdanning | 513 | 403 | 349 | 54 | 35 | 27 | 5 | 3 | 75 |
| Meieriingeniørutdanning . | 84 | 64 | 64 | - | 13 | 10 | 2 | 1 | 7 |
| Jordskiftekanidatutdanning | 73 | 51 | 51 | - | 12 | 12 | - | - | 10 |
| Helservern <i>Medical and para-medical programmes</i> ... | 104 | 71 | 60 | 11 | 14 | 13 | - | 1 | 19 |
| Enkeltfag | 3 449 | 2 634 | 2 239 | 395 | 405 | 256 | 89 | 60 | 410 |
| Cand.med.-utdanning | 48 | - | - | - | 14 | 9 | 5 | - | 34 |
| Tilleggsutdanning for utenlandsmedisinere | 2 262 | 1 815 | 1 451 | 364 | 253 | 138 | 66 | 49 | 194 |
| Cand.odont.-utdanning ... | 66 | - | - | - | - | - | - | - | 66 |
| Tilleggsutdanning for utenlandsodontologer | 594 | 459 | 431 | 28 | 98 | 78 | 12 | 8 | 37 |
| Cand.pharm.-utdanning ... | 18 | - | - | - | - | - | - | - | 18 |
| Cand.med.vet.-utdanning . | 203 | 162 | 159 | 3 | 24 | 23 | 1 | - | 17 |
| Tilleggsutdanning for utenlandsveterinærer | 242 | 198 | 198 | - | 16 | 8 | 5 | 3 | 28 |
| Jordbruk, skogbruk og fiske <i>Agricultural, forestry and fishery programmes</i> | 16 | - | - | - | - | - | - | - | 16 |
| Sivilagronomutdanning ... | 793 | 560 | 541 | 19 | 135 | 121 | 12 | 2 | 98 |
| Hagearkitektutdanning ... | 558 | 385 | 385 | - | 108 | 97 | 10 | 1 | 65 |
| Forstkandidatutdanning .. | 76 | 55 | 55 | - | 11 | 10 | 1 | - | 10 |
| Fiskerifag | 99 | 76 | 76 | - | 14 | 12 | 1 | 1 | 9 |
| Uspesifisert fagfelt <i>Unspecified field of study</i> | 60 | 44 | 25 | 19 | 2 | 2 | - | - | 14 |
| Forberedende prøver | 3 441 | 163 | 13 | 150 | 1 876 | 1 473 | 279 | 124 | 1 402 |
| Enkeltfag | 2 701 | 107 | - | 107 | 1 497 | 1 236 | 165 | 96 | 1 097 |
| Interfakultær cand.mag.-utdanning | 576 | 10 | - | 10 | 280 | 194 | 64 | 22 | 286 |
| Magistergrad | 72 | 17 | 4 | 13 | 50 | 25 | 23 | 2 | 5 |
| | 92 | 29 | 9 | 20 | 49 | 18 | 27 | 4 | 14 |

¹⁾ Se note 1, side 30.

¹⁾ See note 1, page 30.

Tabell 7 (forts.). Studenter 1. oktober 1977 etter utdanning og klassetrinn 1. oktober 1976 og utdanningens art (enkeltutdanning) 1. oktober 1977¹⁾ *Students 1 October 1977 by education and grade 1 October 1976 and type of education (programme) 1 October 1977¹⁾*

| Skoleslag og utdanningens art 1. oktober 1977 | I alt | Studenter i samme utdanning 1. oktober 1976 | | | Studenter i annen utdanning 1. oktober 1976 | | | | Studenter ikke i utdanning 1. oktober 1976 |
|--|--------|---|---------------------|--------------------|---|---------------------|--------------------|---------------------|--|
| | | I alt | Lavere klasse-trinn | Samme klasse-trinn | I alt | Lavere klasse-trinn | Samme klasse-trinn | Høyere klasse-trinn | |
| DISTRIKTSHØGSKOLER | | | | | | | | | |
| <i>DISTRICT COLLEGES</i> | 3 793 | 1 244 | 948 | 296 | 1 163 | 685 | 313 | 165 | 1 386 |
| Humaniora og estetikk <i>Humanities, religion and theology, fine and applied arts programmes</i> | 743 | 60 | 21 | 39 | 391 | 187 | 119 | 85 | 292 |
| Undervisning <i>Teacher training programmes</i> | 150 | - | - | - | 53 | 41 | 7 | 5 | 97 |
| Administrasjon, økonomi, samfunnsvitenskap og jus <i>Business administration, social and behavioural science and law programmes</i> | 1 766 | 728 | 561 | 167 | 423 | 241 | 136 | 46 | 615 |
| Naturvitenskap og teknikk <i>Natural science, mathematics and engineering programmes</i> | 863 | 332 | 252 | 80 | 251 | 193 | 39 | 19 | 280 |
| Samferdsel <i>Transport and communication programmes</i> .. | 239 | 107 | 97 | 10 | 38 | 21 | 10 | 7 | 94 |
| Jordbruk, skogbruk og fiske <i>Agricultural, forestry and fishery programmes</i> | 32 | 17 | 17 | - | 7 | 2 | 2 | 3 | 8 |
| PEDAGOGISKE HØGSKOLER | | | | | | | | | |
| <i>COLLEGES FOR TEACHERS</i> | 11 158 | 4 577 | 4 452 | 125 | 2 719 | 1 317 | 893 | 509 | 3 862 |
| Allment fagfelt <i>General programmes</i> | 14 | - | - | - | 3 | 1 | 2 | - | 11 |
| Humaniora og estetikk <i>Humanities, religion and theology, fine and applied arts programmes</i> | 160 | 6 | 6 | - | 96 | 23 | 26 | 47 | 58 |
| Undervisning <i>Teacher training programmes</i> | 10 855 | 4 509 | 4 384 | 125 | 2 584 | 1 288 | 861 | 435 | 3 762 |
| Industri, håndverk og teknikk <i>Trade, craft and industrial programmes</i> | 3 | - | - | - | 3 | 2 | - | 1 | - |
| Helsevern <i>Medical and para-medical programmes</i> ... | 94 | 62 | 62 | - | 10 | 3 | - | 7 | 22 |
| Tjenesteyting og forsvar <i>Service and military programmes</i> | 32 | - | - | - | 23 | - | 4 | 19 | 9 |
| INGENIØRHØGSKOLER | | | | | | | | | |
| <i>COLLEGES FOR ENGINEERS</i> | 5 861 | 2 119 | 1 979 | 140 | 1 921 | 1 201 | 570 | 150 | 1 821 |
| Allment fagfelt <i>General programmes</i> | 504 | 32 | - | 32 | 164 | 85 | 48 | 31 | 308 |
| Industri, håndverk, naturvitenskap og teknikk <i>Trade, craft, natural science, mathematics and engineering programmes</i> | 5 357 | 2 087 | 1 979 | 108 | 1 757 | 1 116 | 522 | 119 | 1 513 |
| SOSIALSKOLER <i>SCHOOLS OF SOCIAL SERVICES</i> | 984 | 599 | 347 | 252 | 134 | 54 | 40 | 40 | 251 |
| Humaniora og estetikk <i>Humanities, religion and theology, fine and applied arts programmes</i> | 27 | - | - | - | 24 | 24 | - | - | 3 |
| Administrasjon, økonomi, samfunnsvitenskap og jus <i>Business administration, social and behavioural science and law programmes</i> | 957 | 599 | 347 | 252 | 110 | 30 | 40 | 40 | 248 |

1) Se note 1, side 30.

1) See note 1, page 30.

Tabell 7 (forts.). Studenter 1. oktober 1977 etter utdanning og klasstrinn 1. oktober 1976 og utdanningens art (enkeltutdanning) 1. oktober 1977¹⁾ *Students 1 October 1977 by education and grade 1 October 1976 and type of education (programme) 1 October 1977¹⁾*

| Skoleslag og utdanningens art 1. oktober 1977 | I alt | Studenter i samme utdanning 1. oktober 1976 | | | Studenter i annen utdanning 1. oktober 1976 | | | | Studenter ikke i utdanning 1. oktober 1976 |
|---|-------|---|---------------------|--------------------|---|---------------------|--------------------|---------------------|--|
| | | I alt | Lavere klasse-trinn | Samme klasse-trinn | I alt | Lavere klasse-trinn | Samme klasse-trinn | Høyere klasse-trinn | |
| | | | | | | | | | |
| SKOLER FOR VIDEREUTDANNING | | | | | | | | | |
| I SYKEPLEIE <i>SCHOOLS FOR ADVANCED NURSING EDUCATION</i> | 332 | 20 | - | 20 | 11 | 6 | 3 | 2 | 301 |
| Undervisning <i>Teacher training programmes</i> | 71 | 20 | - | 20 | 5 | 3 | 1 | 1 | 46 |
| Helsevern <i>Medical and para-medical programmes</i> ... | 261 | - | - | - | 6 | 3 | 2 | 1 | 255 |
| MILITÆRE HØGSKOLER | | | | | | | | | |
| <i>MILITARY COLLEGES</i> | 619 | 219 | 217 | 2 | 132 | 98 | 11 | 23 | 268 |
| Naturvitenskap og teknikk <i>Natural science, mathematics and engineering programmes</i> | 76 | 50 | 50 | - | 19 | - | - | 19 | 7 |
| Tjenesteyting og forsvar <i>Service and military programmes</i> | 543 | 169 | 167 | 2 | 113 | 98 | 11 | 4 | 261 |
| ANDRE HØGSKOLER <i>OTHER SCHOOLS OF HIGHER LEARNING</i> | | | | | | | | | |
| 4 657 | 2 357 | 1 531 | 826 | 984 | 359 | 295 | 330 | 1 316 | |
| Allment fagfelt <i>General programmes</i> | 176 | - | - | - | 86 | 7 | 61 | 18 | 90 |
| Humaniora og estetikk <i>Humanities, religion and theology, fine and applied arts programmes</i> | 901 | 509 | 479 | 30 | 219 | 86 | 53 | 80 | 173 |
| Undervisning <i>Teacher training programmes</i> | 222 | - | - | - | 142 | 14 | 29 | 99 | 80 |
| Administrasjon, økonomi, samfunnsvitenskap og jus <i>Business administration, social and behavioural science and law programmes</i> | 2 614 | 1 467 | 707 | 760 | 389 | 212 | 96 | 81 | 758 |
| Naturvitenskap og teknikk <i>Natural science, mathematics and engineering programmes</i> | 227 | 142 | 142 | - | 13 | 2 | 8 | 3 | 72 |
| Helsevern <i>Medical and para-medical programmes</i> ... | 517 | 239 | 203 | 36 | 135 | 38 | 48 | 49 | 143 |

1) Se note 1, side 30.

1) See note 1, page 30.

Tabell 8. Studenter som begynte en utdanning august/september 1977, etter skoleslag for avsluttet utdanning 1976-77, kjønn og skoleslag 1. oktober 1977. Prosent¹⁾ *Students who started an education August/September 1977, by type of school 1976-77, sex and type of school 1 October 1977. Per cent¹⁾*

| Kjønn og skoleslag 1. oktober 1977 <i>Sex and type of school 1 October 1977</i> | I alt <i>Total</i> | I alt <i>Total</i> | Studenter som avsluttet en utdanning 1976/77 <i>Students who finished an education 1976/77</i> | | | | Ikke i ut- danning <i>Not in edu- cation</i> |
|---|-----------------------|-----------------------|--|---|-----------------------------------|--|---|
| | | | I alt <i>Total</i> | Videre- gående skoler <i>Secon- dary schools</i> | Høg- skoler <i>Colleges</i> | Uni- versi- teter <i>Uni- versi- ties</i> | |
| MENN OG KVINNER <i>MALES AND FEMALES</i> | 28 931 | 100 | 57 | 24 | 12 | 21 | 43 |
| Universiteter <i>Universities</i> | 13 666 | 100 | 66 | 27 | 6 | 33 | 34 |
| Distriktshøgskoler <i>District colleges</i> . | 2 403 | 100 | 52 | 28 | 14 | 10 | 48 |
| Pedagogiske høgskoler <i>Colleges for teachers</i> | 6 276 | 100 | 45 | 13 | 21 | 11 | 55 |
| Ingeniørhøgskoler <i>Colleges for engineers</i> | 3 579 | 100 | 56 | 29 | 24 | 3 | 44 |
| Sosialskoler <i>Schools for social services</i> | 367 | 100 | 41 | 15 | 5 | 21 | 59 |
| Skoler for videreutdanning i sykepleie <i>Schools for advanced nursing education</i> | 137 | 100 | 3 | - | 1 | 2 | 97 |
| Militære høgskoler <i>Military colleges</i> | 317 | 100 | 42 | 35 | 5 | 2 | 58 |
| Andre høgskoler <i>Other schools of higher learning</i> | 2 186 | 100 | 48 | 22 | 10 | 16 | 52 |
| MENN | 15 997 | 100 | 55 | 22 | 13 | 20 | 45 |
| Universiteter | 7 488 | 100 | 62 | 23 | 5 | 34 | 38 |
| Distriktshøgskoler | 1 532 | 100 | 45 | 23 | 13 | 9 | 55 |
| Pedagogiske høgskoler | 1 918 | 100 | 46 | 8 | 27 | 11 | 54 |
| Ingeniørhøgskoler | 3 275 | 100 | 55 | 27 | 25 | 3 | 45 |
| Sosialskoler | 144 | 100 | 39 | 10 | 7 | 22 | 61 |
| Skoler for videreutdanning i sykepleie | 14 | 100 | - | - | - | - | 100 |
| Militære høgskoler | 315 | 100 | 42 | 36 | 5 | 2 | 58 |
| Andre høgskoler | 1 311 | 100 | 43 | 20 | 11 | 12 | 57 |
| KVINNER | 12 934 | 100 | 59 | 26 | 11 | 22 | 41 |
| Universiteter | 6 178 | 100 | 70 | 32 | 6 | 32 | 30 |
| Distriktshøgskoler | 871 | 100 | 64 | 38 | 15 | 11 | 36 |
| Pedagogiske høgskoler | 4 358 | 100 | 45 | 16 | 19 | 10 | 55 |
| Ingeniørhøgskoler | 304 | 100 | 70 | 45 | 20 | 5 | 30 |
| Sosialskoler | 223 | 100 | 42 | 17 | 4 | 21 | 58 |
| Skoler for videreutdanning i sykepleie | 123 | 100 | 3 | - | 1 | 2 | 97 |
| Militære høgskoler | 2 | 100 | - | - | - | - | 100 |
| Andre høgskoler | 875 | 100 | 57 | 25 | 11 | 21 | 43 |

1) Forklaring av tabellen er gitt i tekstdelen, side 14.

1) *Explanation of the table is given in the text, page 17.*

Tabell 9. Studenter etter klassetrinn og utdanningens art (enkeltutdanning). 1. oktober 1977
Students by grade and type of education (programme). 1 October 1977

| Utdanningens art <i>Type of education</i> | I alt <i>Total</i> | Klassetrinn <i>Grade</i> | | | | | | | |
|--|-----------------------|--------------------------------|-------|--------|--------|--------|-------|-------|-------|
| | | 11 og under and under | 12 | 13 | 14 | 15 | 16 | 17 | 18 |
| I alt <i>Total</i> | 66 710 | 1 579 | 4 718 | 20 361 | 13 615 | 11 369 | 6 606 | 4 778 | 3 684 |
| ALLMENT FAGFELT <i>GENERAL PROGRAMMES</i> | 694 | 504 | 190 | - | - | - | - | - | - |
| Forkurs for teknisk skole | 504 | 504 | - | - | - | - | - | - | - |
| Forkurs for diplomstudiet ved B.I. | 176 | - | 176 | - | - | - | - | - | - |
| Forkurs for lærerskolen | 14 | - | 14 | - | - | - | - | - | - |
| HUMANIORA OG ESTETIKK <i>HUMANITIES, RELIGION AND THEOLOGY, FINE AND APPLIED ARTS PROGRAMMES</i> | 11 854 | 282 | 232 | 2 373 | 2 682 | 1 713 | 2 069 | 1 001 | 1 502 |
| Enkeltfag | 1 352 | - | - | 702 | 650 | - | - | - | - |
| Cand.mag.-utdanning | 3 142 | - | - | 392 | 812 | 968 | 970 | - | - |
| Cand.philol.-utdanning | 3 720 | - | - | 218 | 383 | 499 | 781 | 758 | 1 081 |
| Mag.art.-utdanning | 481 | - | - | 16 | 37 | 34 | 73 | 88 | 233 |
| Historie, grunnfag | 163 | - | - | 27 | 136 | - | - | - | - |
| Lokalhistorie, ettårig studium | 37 | - | - | 37 | - | - | - | - | - |
| Samtidshistorie, ettårig studium .. | 37 | - | - | 37 | - | - | - | - | - |
| Bibliotekutdanning | 332 | - | 118 | 111 | 103 | - | - | - | - |
| Norsk (nordisk), grunnfag | 134 | - | - | 47 | 87 | - | - | - | - |
| Engelsk, grunnfag | 166 | - | - | - | 166 | - | - | - | - |
| Tysk, grunnfag | 22 | - | - | 21 | 1 | - | - | - | - |
| Norsk for utenlandske studenter ... | 236 | - | - | 236 | - | - | - | - | - |
| Tolk- og oversetterutdanning | 51 | - | - | 30 | - | 21 | - | - | - |
| Examen philosophicum | 17 | - | - | 17 | - | - | - | - | - |
| Kristendoms-kunnskap, grunn- og mellomfag | 160 | - | - | 153 | 7 | - | - | - | - |
| Teologisk seminar for utdanning av pastorer og misjonærer | 39 | 12 | 3 | 7 | 17 | - | - | - | - |
| Bibelseminar | 8 | - | - | - | 8 | - | - | - | - |
| Toårig studium i kristendoms- kunnskap og menighetsarbeid | 12 | - | - | 12 | - | - | - | - | - |
| Diakonutdanning, 2. avd. | 27 | - | - | - | 27 | - | - | - | - |
| Det norske Misjonsselskaps Misjons- skole | 8 | - | - | 8 | - | - | - | - | - |
| Cand.theol.-utdanning | 753 | - | - | 125 | 119 | 122 | 163 | 146 | 78 |
| Praktisk-teologisk seminar | 93 | - | - | - | - | - | - | - | 93 |
| Kateketseminar | 4 | - | - | - | - | - | 4 | - | - |
| Halvårig bibelkurs | 46 | 46 | - | - | - | - | - | - | - |
| Ettårig bibelkurs | 7 | 7 | - | - | - | - | - | - | - |
| Halvårig musikkurs ved bibelskole . | 5 | 5 | - | - | - | - | - | - | - |
| Musikkhøgskolen, hovedstudier | 180 | - | - | 56 | 34 | 47 | 43 | - | - |
| Musikkhøgskolen, fordypningsstudier | 26 | - | - | - | - | - | - | 9 | 17 |
| Statens kunstakademi, bildende kunst | 98 | - | - | 22 | 19 | 22 | 35 | - | - |
| Håndverks- og kunstindustriskole .. | 394 | 212 | 111 | 71 | - | - | - | - | - |
| Linje for malere | 37 | 25 | 12 | - | - | - | - | - | - |
| Linje for grafikk | 75 | 49 | 26 | - | - | - | - | - | - |
| Linje for keramikk | 46 | 30 | 16 | - | - | - | - | - | - |
| Linje for møbler og innrednings- arkitektur | 64 | 36 | 28 | - | - | - | - | - | - |
| Linje for metall | 26 | 20 | 6 | - | - | - | - | - | - |

Tabell 9 (forts.). Studenter etter klasstrinn og utdanningens art (enkeltutdanning). 1. oktober 1977 *Students by grade and type of education (programme). 1 October 1977*

| Utdanningens art | I alt | Klasstrinn | | | | | | | |
|--|--------|-------------|-----|-------|-------|-------|-----|-----|-----|
| | | 11 og under | 12 | 13 | 14 | 15 | 16 | 17 | 18 |
| HUMANIORA OG ESTETIKK (forts.) | | | | | | | | | |
| <i>HUMANITIES, RELIGION AND THEOLOGY, FINE AND APPLIED ARTS PROGRAMMES (cont.)</i> | | | | | | | | | |
| Håndverks- og kunstindustriskole (forts.) | | | | | | | | | |
| Linje for tekstil | 51 | 35 | 16 | - | - | - | - | - | - |
| Linje for mote- og kostymetegning ... | 24 | 17 | 7 | - | - | - | - | - | - |
| Diplomstudier | 71 | - | - | 71 | - | - | - | - | - |
| Ettårig studium i kulturarbeid og kunstformidling | 15 | - | - | - | 15 | - | - | - | - |
| Toårig studium i kulturarbeid | 49 | - | - | 28 | 21 | - | - | - | - |
| Toårig studium i estetiske fag | 40 | - | - | - | 40 | - | - | - | - |
| UNDERVISNING TEACHER TRAINING PROGRAMMES | | | | | | | | | |
| PROGRAMMES | 13 066 | 343 | 913 | 3 659 | 2 522 | 4 495 | 856 | 172 | 106 |
| Enkeltfag | 307 | - | - | 179 | 128 | - | - | - | - |
| Pedagogikk, grunn- og mellomfag | 171 | - | - | 75 | 96 | - | - | - | - |
| Cand.paed.-studiet | 133 | - | - | 13 | 14 | 17 | 18 | 51 | 20 |
| Mag.art.-utdanning | 7 | - | - | - | - | 1 | 1 | 2 | 3 |
| Adjunktutdanning | 582 | - | - | - | - | 550 | 32 | - | - |
| Lektorutdanning | 35 | - | - | - | - | 2 | - | 18 | 15 |
| Pedagogisk seminar | 564 | - | - | - | - | - | 564 | - | - |
| Pedagogisk seminar for yrkeslærere | 249 | - | - | 249 | - | - | - | - | - |
| Ettårig studium i spesialpedagogikk for yrkeslærere | 32 | - | - | - | 32 | - | - | - | - |
| Toårig førskolelærerutdanning | 1 802 | - | 778 | 1 024 | - | - | - | - | - |
| Treårig førskolelærerutdanning (praksis i annet år) | 480 | 319 | 108 | 53 | - | - | - | - | - |
| Ettårig videreutdanning for førskolelærere | 64 | - | - | - | 64 | - | - | - | - |
| Halvårig videreutdanning for førskolelærere | 60 | - | - | - | 60 | - | - | - | - |
| Lærerutdanning, fireårig linje | 168 | 24 | 27 | 58 | 59 | - | - | - | - |
| Lærerutdanning, toårig vanlig linje ... | 59 | - | - | 59 | - | - | - | - | - |
| Lærerutdanning, treårig linje | 4 532 | - | - | 1 576 | 1 622 | 1 334 | - | - | - |
| Ettårig videreutdanning for klasse- lærere | 1 549 | - | - | - | - | 1 549 | - | - | - |
| Halvårig videreutdanning for klasse- lærere | 416 | - | - | - | - | 416 | - | - | - |
| Spesialpedagogikk, 2. avd. | 179 | - | - | - | - | - | 179 | - | - |
| Linje for audiopedagogikk | 17 | - | - | - | - | - | 17 | - | - |
| Linje for synspedagogikk | 16 | - | - | - | - | - | 16 | - | - |
| Linje for logopedi | 40 | - | - | - | - | - | 40 | - | - |
| Linje for spesialpedagogikk | 32 | - | - | - | - | - | 32 | - | - |
| Linje for undervisning av barn og ungdom med tilpasningsvansker | 35 | - | - | - | - | - | 35 | - | - |
| Annen linje | 39 | - | - | - | - | - | 39 | - | - |
| Lektorutdanning, spesialpedagogikk hovedfag | 56 | - | - | - | - | - | - | 26 | 30 |
| Skolemusikklinje | 37 | - | - | 14 | 9 | 14 | - | - | - |
| Videreutdanning i skolemusikk | 4 | - | - | - | - | - | 4 | - | - |
| Pedagogisk tilleggsutdanning for musikere | 8 | - | - | - | - | - | 8 | - | - |
| Treårig formingslærerutdanning | 275 | - | - | 108 | 111 | 56 | - | - | - |

Tabell 9 (forts.). Studenter etter klasstrinn og utdanningens art (enkeltutdanning). 1. oktober 1977
 Students by grade and type of education (programme). 1 October 1977

| Utdanningens art | I alt | Klasstrinn | | | | | | | | |
|--|-------|-------------|----|-----|----|-----|----|----|----|---|
| | | 11 og under | 12 | 13 | 14 | 15 | 16 | 17 | 18 | |
| UNDERVISNING (forts.) TEACHER TRAINING PROGRAMMES (cont.) | | | | | | | | | | |
| Ettårig videreutdanning for lærere i forming | 75 | - | - | - | - | 75 | - | - | - | - |
| Ettårig videreutdanning for lærere i tekstilforming | 55 | - | - | - | - | 55 | - | - | - | - |
| Ettårig videreutdanning for lærere i trearbeid | 16 | - | - | - | - | 16 | - | - | - | - |
| Ettårig videreutdanning for lærere i jern- og metallarbeid | 15 | - | - | - | - | 15 | - | - | - | - |
| Grunnleggende faglærerutdanning i tegning | 30 | - | - | - | 30 | - | - | - | - | - |
| Ettårig videreutdanning for lærere i tegning | 53 | - | - | - | - | 53 | - | - | - | - |
| Ettårig videreutdanning for faglærere i tegning | 10 | - | - | - | - | 10 | - | - | - | - |
| Ettårig videreutdanning for faglærere i vev | 4 | - | - | - | - | 4 | - | - | - | - |
| Ettårig videreutdanning for faglærere i andre tekstile aktiviteter | 4 | - | - | - | - | 4 | - | - | - | - |
| Grunnleggende faglærerutdanning i kjole- og draktsøm | 12 | - | - | - | 12 | - | - | - | - | - |
| Ettårig videreutdanning for faglærere i kjole- og draktsøm | 3 | - | - | - | - | 3 | - | - | - | - |
| Ettårig videreutdanning for faglærere i billedvev | 2 | - | - | - | - | 2 | - | - | - | - |
| Videreutdanning for lærere i andre estetiske fag | 21 | - | - | - | - | 21 | - | - | - | - |
| Idrettsfag | 189 | - | - | 106 | 83 | - | - | - | - | - |
| Ettårig videreutdanning for lærere i kroppsøving | 189 | - | - | - | - | 189 | - | - | - | - |
| Halvårig videreutdanning for lærere i kroppsøving | 6 | - | - | - | - | 6 | - | - | - | - |
| Helsesportpedagogutdanning | 10 | - | - | - | - | 10 | - | - | - | - |
| Idrettskandidatstudiet | 103 | - | - | 2 | 3 | - | 2 | 58 | 38 | - |
| Treårig faglærerutdanning i handels- og kontorlag | 129 | - | - | 69 | 60 | - | - | - | - | - |
| Ettårig videreutdanning for faglærere i handels- og kontorlag | 28 | - | - | - | - | 28 | - | - | - | - |
| Ettårig videreutdanning for lærere i handels- og kontorlag | 6 | - | - | - | - | 6 | - | - | - | - |
| Statens lærerskole i handels- og kontorlag, 4. skoleår | 48 | - | - | - | - | - | 48 | - | - | - |
| Høyere avdeling ved NHH handelslærerstudiet | 17 | - | - | - | - | - | - | 17 | - | - |
| Norges Sykepleierhøgskole, lærerlinje .. | 71 | - | - | - | 71 | - | - | - | - | - |
| Treårig faglærerutdanning i husstell ... | 113 | - | - | 58 | 55 | - | - | - | - | - |
| Ettårig videreutdanning for lærere i heimkunnskap | 20 | - | - | - | - | 20 | - | - | - | - |
| Ettårig videreutdanning for lærere i familiekunnskap | 18 | - | - | - | - | 18 | - | - | - | - |
| Halvårig videreutdanning for lærere i familiekunnskap | 7 | - | - | - | - | 7 | - | - | - | - |
| Nordisk Husholdshøgskole, ernæringslinje | 43 | - | - | 16 | 13 | 14 | - | - | - | - |

Tabell 9 (forts.). Studenter etter klassetrinn og utdanningens art (enkeltutdanning). 1. oktober 1977 *Students by grade and type of education (programme). 1 October 1977*

| Utdanningens art | I alt | Klassetrinn | | | | | | | | |
|---|--------|-------------|-----|-------|-------|-------|-------|-------|-----|--|
| | | 11 og under | 12 | 13 | 14 | 15 | 16 | 17 | 18 | |
| ADMINISTRASJON, ØKONOMI, SAMFUNNSVITENSKAP OG JUS <i>BUSINESS ADMINISTRATION, SOCIAL AND BEHAVIOURAL SCIENCE AND LAW PROGRAMMES</i> | 15 502 | - | 936 | 4 364 | 4 124 | 2 505 | 1 446 | 1 367 | 760 | |
| Enkeltfag | 916 | - | - | 496 | 420 | - | - | - | - | |
| Cand.mag.-utdanning | 838 | - | - | 180 | 253 | 208 | 197 | - | - | |
| Cand.polit.-utdanning | 1 467 | - | - | 118 | 170 | 211 | 277 | 301 | 390 | |
| Mag.art.-utdanning | 200 | - | - | 7 | 9 | 17 | 22 | 48 | 97 | |
| Handelskandidatstudiet | 16 | - | - | 16 | - | - | - | - | - | |
| Bedriftsøkonomisk eksamen, toårig deltidstudium | 936 | - | 936 | - | - | - | - | - | - | |
| Bedriftsøkonomisk institutt, studiekurs | 48 | - | - | 48 | - | - | - | - | - | |
| Bedriftsøkonomisk institutt, diplomstudium | 928 | - | - | 275 | 267 | 386 | - | - | - | |
| Handelsakademiet | 416 | - | - | 193 | 137 | 86 | - | - | - | |
| Toårig økonomisk-administrativt studium | 953 | - | - | 477 | 476 | - | - | - | - | |
| Ettårig studium for ledere av mindre bedrifter | 33 | - | - | 33 | - | - | - | - | - | |
| Siviløkonomeksamen | 970 | - | - | 255 | 244 | 234 | 237 | - | - | |
| Høyere avdeling ved NHH | 36 | - | - | - | - | - | - | 36 | - | |
| Grunnleggende revisorkurs | 165 | - | - | - | 165 | - | - | - | - | |
| Høyere revisoreksamen | 37 | - | - | - | - | 37 | - | - | - | |
| Friundervisningens sekretærskole | 63 | - | - | 63 | - | - | - | - | - | |
| Rasjonaliseringsdirektoratet, grunnopplæringskurs | 22 | - | - | - | - | 22 | - | - | - | |
| Videreutdanningskurs for trygdefunksjonærer | 62 | - | - | 62 | - | - | - | - | - | |
| Utenriksdepartementets aspirantkurs ... | 14 | - | - | - | - | - | - | 14 | - | |
| Toårig studium i offentlig administrasjon | 114 | - | - | 56 | 58 | - | - | - | - | |
| Examen oecon.-utdanning | 37 | - | - | 13 | 21 | 3 | - | - | - | |
| Cand.oecon.-utdanning | 384 | - | - | 39 | 106 | 49 | 61 | 129 | - | |
| Cand.psychol.-utdanning | 1 030 | - | - | 141 | 337 | 128 | 114 | 108 | 202 | |
| Cand.sociol.-utdanning | 261 | - | - | 25 | 41 | 41 | 34 | 49 | 71 | |
| Sosionomutdanning | 784 | - | - | 250 | 534 | - | - | - | - | |
| Barnevernsutdanning | 129 | - | - | 49 | 80 | - | - | - | - | |
| Norges kommunal- og sosialskole, kommunallinje, grunnstudium | 70 | - | - | 43 | 27 | - | - | - | - | |
| Norges kommunal- og sosialskole, kommunallinje, 3. års studium | 37 | - | - | - | - | 37 | - | - | - | |
| Cand.socion.-utdanning | 21 | - | - | - | - | 6 | 14 | 1 | - | |
| Toårig studium i sosialpedagogikk | 62 | - | - | 34 | 28 | - | - | - | - | |
| Norsk Journalistskole, toårig studium . | 78 | - | - | 40 | 38 | - | - | - | - | |
| Toårig studium i media- og kommunikasjonsfag | 80 | - | - | 42 | 38 | - | - | - | - | |
| Cand.jur.-utdanning | 3 968 | - | - | 1 205 | 552 | 1 040 | 490 | 681 | - | |
| Toårig studium i samfunnsfag | 171 | - | - | 76 | 95 | - | - | - | - | |
| Ettårig studium i samfunnsfag | 102 | - | - | 102 | - | - | - | - | - | |
| Lokalsamfunnet, toårig studium | 52 | - | - | 24 | 28 | - | - | - | - | |
| Halvårig videreutdanning for fritidskonsulenter | 2 | - | - | 2 | - | - | - | - | - | |

Tabell 9 (forts.). Studenter etter klasstrinn og utdanningens art (enkeltutdanning). 1. oktober 1977 *Students by grade and type of education (programme). 1 October 1977*

| Utdanningens art | I alt | Klasstrinn | | | | | | | |
|---|--------|-------------|-------|-------|-------|-------|-------|-------|-----|
| | | 11 og under | 12 | 13 | 14 | 15 | 16 | 17 | 18 |
| INDUSTRI, HÅNDVERK, NATURVITENSKAP OG TEKNIKK <i>TRADE, CRAFT, NATURAL SCIENCE,</i> <i>MATHEMATICS AND ENGINEERING PROGRAMMES</i> | 16 193 | 358 | 2 396 | 5 316 | 2 726 | 1 759 | 1 502 | 1 373 | 763 |
| Enkeltfag | 378 | - | - | 185 | 193 | - | - | - | - |
| Cand.mag.-utdanning | 1 042 | - | - | 350 | 282 | 200 | 210 | - | - |
| Cand.real.-utdanning | 3 542 | - | - | 783 | 623 | 435 | 423 | 515 | 763 |
| Mag.scient.-utdanning | 5 | - | - | 2 | 1 | 1 | 1 | - | - |
| Forsikringsteknisk eksamen | 9 | - | - | 8 | - | 1 | - | - | - |
| Aktuarutdanning | 53 | - | - | 21 | 3 | 15 | 10 | 4 | - |
| Emnestudier i matematikk | 25 | - | - | 16 | 9 | - | - | - | - |
| Toårig kurs i realfag | 41 | - | - | 31 | 10 | - | - | - | - |
| Ettårig kurs i realfag | 55 | - | - | 55 | - | - | - | - | - |
| Årsstudium i fysikk/kjemi | 4 | - | - | 4 | - | - | - | - | - |
| Toårsstudium i analytisk kjemi | 38 | - | - | 20 | 18 | - | - | - | - |
| Årskurs i billedvev | 3 | 3 | - | - | - | - | - | - | - |
| Teknikerutdanning | 234 | 59 | 66 | 109 | - | - | - | - | - |
| Linje for maskinteknikk | 53 | 24 | 29 | - | - | - | - | - | - |
| Påbyggingsår i maskinteknikk | 21 | - | - | 21 | - | - | - | - | - |
| Linje for sterkstrømsteknikk | 44 | 24 | 20 | - | - | - | - | - | - |
| Påbyggingsår i energiteknikk | 31 | - | - | 31 | - | - | - | - | - |
| Påbyggingsår i svakstrømsfag | 26 | - | - | 26 | - | - | - | - | - |
| Linje for anleggsteknikk | 28 | 11 | 17 | - | - | - | - | - | - |
| Påbyggingsår i husbyggingsteknikk ... | 13 | - | - | 13 | - | - | - | - | - |
| Påbyggingsår i anleggsteknikk | 18 | - | - | 18 | - | - | - | - | - |
| Ingeniørutdanning | 5 415 | 296 | 2 330 | 2 441 | 197 | 151 | - | - | - |
| Treårig linje i EDB-teknikk | 65 | - | 9 | 56 | - | - | - | - | - |
| Toårig linje i EDB-teknikk | 127 | - | 69 | 58 | - | - | - | - | - |
| Tilleggskurs i EDB-teknikk | 35 | - | - | - | 35 | - | - | - | - |
| Treårig linje i maskinteknikk | 213 | 22 | 41 | 150 | - | - | - | - | - |
| Toårig linje i maskinteknikk | 476 | - | 291 | 185 | - | - | - | - | - |
| Kurs for maskinsjefer | 12 | - | - | 12 | - | - | - | - | - |
| Treårig linje i motorteknikk | 20 | - | 5 | 15 | - | - | - | - | - |
| Toårig linje i motorteknikk | 16 | - | 16 | - | - | - | - | - | - |
| Treårig linje i VVS-teknikk | 31 | - | - | 31 | - | - | - | - | - |
| Toårig linje i VVS-teknikk | 76 | - | 43 | 33 | - | - | - | - | - |
| Treårig linje i driftsteknikk | 29 | - | 10 | 19 | - | - | - | - | - |
| Toårig linje i driftsteknikk | 84 | - | 60 | 24 | - | - | - | - | - |
| Tilleggskurs i produksjonsteknikk ... | 14 | - | - | - | 14 | - | - | - | - |
| Treårig linje i skipsteknikk | 13 | - | 4 | 9 | - | - | - | - | - |
| Toårig linje i skipsteknikk | 76 | - | 42 | 34 | - | - | - | - | - |
| Treårig teknisk-økonomisk studium ... | 69 | - | - | 26 | 15 | 28 | - | - | - |
| Treårig linje i bilteknikk | 8 | - | - | 8 | - | - | - | - | - |
| Toårig linje i elektroteknikk | 28 | - | 28 | - | - | - | - | - | - |
| Treårig linje i energiteknikk (sterk- strøm) | 161 | - | 36 | 125 | - | - | - | - | - |
| Toårig linje i energiteknikk (sterk- strøm) | 203 | - | 123 | 80 | - | - | - | - | - |
| Treårig linje i elektronikk (svak- strøm) | 182 | - | 35 | 147 | - | - | - | - | - |

Tabell 9 (forts.). Studenter etter klasstrinn og utdanningens art (enkeltutdanning). 1. oktober 1977 *Students by grade and type of education (programme). 1 October 1977*

| Utdanningens art | I alt | Klasstrinn | | | | | | | |
|---|-------|-------------|-----|-----|-----|-----|-----|-----|----|
| | | 11 og under | 12 | 13 | 14 | 15 | 16 | 17 | 18 |
| INDUSTRI, HÅNDVERK, NATURVITENSKAP OG TEKNIKK (forts.) <i>TRADE, CRAFT, NATURAL SCIENCE, MATHEMATICS AND ENGINEERING PROGRAMMES (cont.)</i> | | | | | | | | | |
| Ingeniørutdanning (forts.) | | | | | | | | | |
| Toårig linje i elektronikk (svakstrøm) | 593 | - | 350 | 243 | - | - | - | - | - |
| Videreutdanning i industriell elektronikk | 11 | - | - | - | 11 | - | - | - | - |
| Treårig linje i automatiseringsteknikk | 31 | - | 15 | 16 | - | - | - | - | - |
| Toårig linje i automatiseringsteknikk | 133 | - | 122 | 11 | - | - | - | - | - |
| Treårig linje i servoteknikk | 21 | - | - | 21 | - | - | - | - | - |
| Toårig linje i servoteknikk | 44 | - | - | 44 | - | - | - | - | - |
| Videregående kurs i regulerings- teknikk | 12 | - | - | - | 12 | - | - | - | - |
| Treårig linje i kjemiteknikk | 52 | - | 9 | 43 | - | - | - | - | - |
| Toårig linje i kjemiteknikk | 273 | - | 153 | 120 | - | - | - | - | - |
| Toårig linje i petrokjemi | 41 | - | 25 | 16 | - | - | - | - | - |
| Treårig teknisk-naturvitenskapelig studium | 283 | - | - | 101 | 59 | 123 | - | - | - |
| Tilleggskurs i marinteknologi | 17 | - | - | - | 17 | - | - | - | - |
| Treårig linje i bygge- og anleggs- teknikk | 25 | - | 25 | - | - | - | - | - | - |
| Toårig linje i bygge- og anleggs- teknikk | 375 | - | 183 | 192 | - | - | - | - | - |
| Treårig linje i husbyggingsteknikk .. | 88 | - | - | 88 | - | - | - | - | - |
| Toårig linje i husbyggingsteknikk ... | 79 | - | 79 | - | - | - | - | - | - |
| Ingeniørutdanning i anleggsteknikk .. | 76 | 25 | 25 | 26 | - | - | - | - | - |
| Treårig linje i anleggsteknikk | 155 | - | - | 155 | - | - | - | - | - |
| Toårig linje i anleggsteknikk | 289 | - | 173 | 116 | - | - | - | - | - |
| Ettårig videreutdanning i by- og regionalplanlegging | 11 | - | - | - | 11 | - | - | - | - |
| Treårig linje i metallurgi | 8 | - | - | 8 | - | - | - | - | - |
| Treårig linje i miljøteknikk | 25 | - | - | 25 | - | - | - | - | - |
| Ettårig videregående kurs i kommunal- teknikk | 23 | - | - | - | 23 | - | - | - | - |
| Toårig linje i optometri | 37 | - | 22 | 15 | - | - | - | - | - |
| Treårig linje, uspesifisert | 775 | 249 | 337 | 189 | - | - | - | - | - |
| Sivilingeniørutdanning | 3 864 | - | - | 800 | 878 | 804 | 717 | 665 | - |
| Linje for alm. maskin- og drifts- teknikk | 659 | - | - | 140 | 175 | 130 | 118 | 96 | - |
| Linje for skips- og skipsmaskin- bygging | 288 | - | - | 81 | 68 | 49 | 49 | 41 | - |
| Linje for elektroteknikk | 800 | - | - | 134 | 182 | 170 | 155 | 159 | - |
| Linje for kjemiteknikk | 532 | - | - | 125 | 119 | 115 | 101 | 72 | - |
| Linje for bygningsfag | 956 | - | - | 179 | 196 | 204 | 190 | 187 | - |
| Gruvelinje | 178 | - | - | 58 | 55 | 21 | 16 | 28 | - |
| Linje for teknisk geologi | 54 | - | - | - | - | 21 | 14 | 19 | - |
| Metallurgisk linje | 99 | - | - | 30 | 23 | 20 | 11 | 15 | - |
| Linje for teknisk fysikk | 298 | - | - | 53 | 60 | 74 | 63 | 48 | - |
| Arkitektutdanning | 513 | - | - | 92 | 95 | 99 | 95 | 132 | - |
| Toårig studium i databehandling og systemarbeid | 237 | - | - | 107 | 130 | - | - | - | - |
| Ettårig tilleggskurs i EDB | 1 | - | - | - | - | 1 | - | - | - |
| Programingeniørutdanning | 37 | - | - | 19 | 18 | - | - | - | - |

Tabell 9 (forts.). Studenter etter klassetrinn og utdanningens art (enkeltutdanning). 1. oktober 1977 *Students by grade and type of education (programme). 1 October 1977*

| Utdanningens art | I alt | Klassetrinn | | | | | | | | |
|--|-------|-------------|----|-----|-----|-------|-----|-----|-----|-----|
| | | 11 og under | 12 | 13 | 14 | 15 | 16 | 17 | 18 | |
| INDUSTRI, HÅNDVERK, NATURVITENSKAP OG TEKNIKK (forts.) | | | | | | | | | | |
| Toårig fysiokjemikerutdanning | 257 | - | - | 88 | 169 | - | - | - | - | - |
| Naturforvaltningskandidatutdanning | 84 | - | - | 11 | 20 | 16 | 17 | 20 | - | - |
| Toårig naturvernstudium | 61 | - | - | 24 | 37 | - | - | - | - | - |
| Ettårig naturvernstudium | 115 | - | - | 115 | - | - | - | - | - | - |
| Ettårig videregående naturvernstudium .. | 3 | - | - | - | - | 3 | - | - | - | - |
| Meieriingeniørutdanning | 73 | - | - | 14 | 20 | 14 | 11 | 14 | - | - |
| Jordskifte kandidatutdanning | 104 | - | - | 21 | 23 | 19 | 18 | 23 | - | - |
| SAMFERDSEL TRANSPORT AND COMMUNICATION PROGRAMMES | | | | | | | | | | |
| Toårig skipsfartsstudium | 66 | - | - | 33 | 33 | - | - | - | - | - |
| Toårig reiselivsstudium | 91 | - | - | 54 | 37 | - | - | - | - | - |
| Toårig transportfagstudium | 79 | - | - | 42 | 37 | - | - | - | - | - |
| Ettårig videregående kurs i transportfag | 3 | - | - | - | - | 3 | - | - | - | - |
| HELSEVERN MEDICAL AND PARA-MEDICAL PROGRAMMES | | | | | | | | | | |
| Enkeltfag | 4 | 321 | 60 | 32 | 995 | 1 024 | 586 | 438 | 657 | 529 |
| Cand.med.-utdanning | 2 | 262 | - | - | 475 | 312 | 393 | 256 | 421 | 405 |
| Tilleggseksamen for utenlandsmedisinere | 66 | - | - | - | - | - | - | - | - | 66 |
| Jordmorutdanning | 29 | - | - | - | 29 | - | - | - | - | - |
| Spesialscole i psykiatrisk sykepleie ... | 78 | - | - | - | 78 | - | - | - | - | - |
| Helsesøsterutdanning | 91 | - | - | - | 91 | - | - | - | - | - |
| Norges Sykepleierhøyscole, avdelingslederlinje | 42 | - | - | - | 42 | - | - | - | - | - |
| Norges Sykepleierhøyscole, administrasjonslinje | 21 | - | - | - | 21 | - | - | - | - | - |
| Cand.odont.-utdanning | 594 | - | - | 127 | 121 | 111 | 104 | 131 | - | - |
| Tilleggseksamen for utenlandsodontologer | 18 | - | - | - | - | - | - | 18 | - | - |
| Tannpleierutdanning, toårig kurs | 67 | - | - | 44 | 23 | - | - | - | - | - |
| Reseptarutdanning | 111 | - | - | 32 | 79 | - | - | - | - | - |
| Cand.pharm.-utdanning | 203 | - | - | 31 | 43 | 42 | 38 | 49 | - | - |
| Fysioterapeututdanning | 311 | - | - | 176 | 135 | - | - | - | - | - |
| Ergoterapeututdanning | 122 | 60 | 32 | 30 | - | - | - | - | - | - |
| Cand.med.vet.-utdanning | 242 | - | - | 41 | 41 | 40 | 40 | 38 | 42 | - |
| Tilleggsutdanning for utenlandsveterinærer | 16 | - | - | - | - | - | - | - | - | 16 |
| JORDBRUK, SKOGBRUK OG FISKE AGRICULTURAL, FORESTRY AND FISHERY PROGRAMMES | | | | | | | | | | |
| Sivilagronomutdanning | 825 | - | - | 9 | 126 | 174 | 168 | 192 | 156 | - |
| Hagearkitektutdanning | 558 | - | - | - | 70 | 116 | 119 | 132 | 121 | - |
| Forstkandidatutdanning | 76 | - | - | - | 11 | 19 | 17 | 11 | 18 | - |
| Forstkandidatutdanning | 99 | - | - | - | 15 | 23 | 22 | 22 | 17 | - |
| 2½-årig studium i fiskerifag | 27 | - | - | 9 | 10 | 8 | - | - | - | - |
| Fireårig studium i fiskerifag | 60 | - | - | - | 15 | 8 | 10 | 27 | - | - |
| Årsstudium i fiskeressursbiologi | 5 | - | - | - | 5 | - | - | - | - | - |

Tabell 9 (forts.). Studenter etter klasstrinn og utdanningens art (enkeltutdanning). 1. oktober 1977 *Students by grade and type of education (programme). 1 October 1977*

| Utdanningens art | I alt | Klasstrinn | | | | | | | |
|---|-------|-------------|----|-------|-----|-----|----|----|----|
| | | 11 og under | 12 | 13 | 14 | 15 | 16 | 17 | 18 |
| TJENESTEYTING OG FORSVAR <i>SERVICE AND MILITARY PROGRAMMES</i> | 575 | 32 | 10 | 101 | 199 | 102 | 55 | 52 | 24 |
| Halvårig grunnkurs i husstell | 32 | 32 | - | - | - | - | - | - | - |
| Befalsutdanning for tropps-, stabs- og forvaltningstjeneste | 125 | - | 10 | 101 | 14 | - | - | - | - |
| Krigsskoleutdanning | 342 | - | - | - | 185 | 102 | 55 | - | - |
| Stabsoffiserutdanning | 52 | - | - | - | - | - | - | 52 | - |
| Militær høgskoleutdanning | 24 | - | - | - | - | - | - | - | 24 |
| USPESIFISERT FAGFELT <i>UNSPECIFIED FIELD OF STUDY</i> | 3 441 | - | - | 3 298 | 57 | 38 | 48 | - | - |
| Forberedende prøver | 2 701 | - | - | 2 701 | - | - | - | - | - |
| Grunn- og mellomfag | 576 | - | - | 562 | 14 | - | - | - | - |
| Interfakultær cand.mag.-utdanning | 72 | - | - | 8 | 19 | 23 | 22 | - | - |
| Mag.art.-utdanning | 92 | - | - | 27 | 24 | 15 | 26 | - | - |

Tabell 10. Studenter etter kjønn, klassetrinn, skoleslag og utdanningens art (enkeltutdanning).
1. oktober 1977 *Students by sex, grade, type of school and type of education (programme).*
1 October 1977

| Skoleslag og utdanningens art <i>Type of school and type of education</i> | I alt <i>Total</i> | Menn i alt <i>Males, total</i> | Klas- se- trinn 12 og under <i>Grade and under</i> | Menn <i>Males</i> | | | Kvin- ner i alt <i>Fe- males, total</i> | Kvinner <i>Females</i> | | | |
|---|-----------------------|--------------------------------------|---|--|--|--|--|---|--------------------------------|--------------------------------|--------------------------------|
| | | | | Klas- se- trinn 13-14 <i>Grade</i> | Klas- se- trinn 15-16 <i>Grade</i> | Klas- se- trinn 17-18 <i>Grade</i> | | Klas- se- trinn 12 og under | Klas- se- trinn 13-14 | Klas- se- trinn 15-16 | Klas- se- trinn 17-18 |
| I alt <i>Total</i> | 66 710 | 39 993 | 4 268 | 18 800 | 10 879 | 6 046 | 26 717 | 2 029 | 15 176 | 7 096 | 2 416 |
| UNIVERSITETER <i>UNIVERSITIES</i> | 39 306 | 24 714 | - | 10 477 | 8 317 | 5 920 | 14 592 | - | 7 830 | 4 381 | 2 381 |
| HUMANIORA OG ESTETIKK <i>HUMANITIES, RELIGION AND THEOLOGY, FINE AND APPLIED ARTS PROGRAMMES</i> | 10 023 | 4 839 | - | 1 622 | 1 762 | 1 455 | 5 184 | - | 2 177 | 1 974 | 1 033 |
| Enkeltfag | 1 352 | 456 | - | 456 | - | - | 896 | - | 896 | - | - |
| Cand.mag.-utdanning .. | 3 142 | 1 116 | - | 421 | 695 | - | 2 026 | - | 783 | 1 243 | - |
| Cand.philol.-utdanning | 3 720 | 1 997 | - | 328 | 693 | 976 | 1 723 | - | 273 | 587 | 863 |
| Mag.art.-utdanning ... | 481 | 272 | - | 30 | 56 | 186 | 209 | - | 23 | 51 | 135 |
| Norsk for utenlandske studenter | 236 | 121 | - | 121 | - | - | 115 | - | 115 | - | - |
| Cand.theol.-utdanning | 691 | 595 | - | 180 | 227 | 188 | 96 | - | 42 | 33 | 21 |
| Praktisk-teologisk seminar | 93 | 89 | - | - | - | 89 | 4 | - | - | - | 4 |
| Kateketseminar | 4 | 1 | - | - | 1 | - | 3 | - | - | 3 | - |
| Musikkhøgskolen, hovedstudier | 180 | 123 | - | 63 | 60 | - | 57 | - | 27 | 30 | - |
| Musikkhøgskolen, for- dypningsstudier | 26 | 16 | - | - | - | 16 | 10 | - | - | - | 10 |
| Statens kunstakademi, bildende kunst | 98 | 53 | - | 23 | 30 | - | 45 | - | 18 | 27 | - |
| UNDERVISNING <i>TEACHER TRAINING PROGRAMMES</i> .. | 1 768 | 877 | - | 255 | 484 | 138 | 891 | - | 325 | 482 | 84 |
| Enkeltfag | 307 | 108 | - | 108 | - | - | 199 | - | 199 | - | - |
| Cand.paed.-utdanning.. | 133 | 71 | - | 15 | 20 | 36 | 62 | - | 12 | 15 | 35 |
| Mag.art.-utdanning ... | 7 | 5 | - | - | - | 5 | 2 | - | - | 2 | - |
| Adjunktutdanning | 582 | 227 | - | - | 227 | - | 355 | - | - | 355 | - |
| Lektorutdanning | 35 | 15 | - | - | 2 | 13 | 20 | - | - | - | 20 |
| Pedagogisk seminar ... | 293 | 213 | - | - | 213 | - | 80 | - | - | 80 | - |
| Skolemusikklinje | 41 | 20 | - | 11 | 9 | - | 21 | - | 12 | 9 | - |
| Pedagogisk tilleggsut- danning for musikere . | 8 | 5 | - | - | 5 | - | 3 | - | - | 3 | - |
| Idrettsfag | 189 | 114 | - | 114 | - | - | 75 | - | 75 | - | - |
| Helsesportpedagogut- danning | 10 | 3 | - | - | 3 | - | 7 | - | - | 7 | - |
| Idrettskandidat- studiet | 103 | 72 | - | 4 | 1 | 67 | 31 | - | 1 | 1 | 29 |
| Høyere avdeling NHH handelslærerstudiet .. | 17 | 17 | - | - | - | 17 | - | - | - | - | - |
| Nordisk Husholdshøg- skole, ernæringslinjen | 43 | 7 | - | 3 | 4 | - | 36 | - | 26 | 10 | - |

Tabell 10 (forts.). Studenter etter kjønn, klassetrinn, skoleslag og utdanningens art (enkeltutdanning).
1. oktober 1977 *Students by sex, grade, type of school and type of education (programme). 1 October 1977*

| Skoleslag og utdanningens art | I alt | Menn i alt | Menn | | | | Kvin- ner i alt | Kvinner | | | |
|---|--------|---------------|---|--------------------------------|--------------------------------|--------------------------------|-----------------------|---|--------------------------------|--------------------------------|--------------------------------|
| | | | Klas- se- trinn 12 og under | Klas- se- trinn 13-14 | Klas- se- trinn 15-16 | Klas- se- trinn 17-18 | | Klas- se- trinn 12 og under | Klas- se- trinn 13-14 | Klas- se- trinn 15-16 | Klas- se- trinn 17-18 |
| ADMINISTRASJON, ØKONO- MI, SAMFUNNSVITENSKAP OG JUS <i>BUSINESS ADMI- NISTRATION, SOCIAL AND BEHAVIOURAL SCIENCE AND LAW PROGRAMMES</i> ... | 10 165 | 6 808 | - | 2 896 | 2 405 | 1 507 | 3 357 | - | 1 736 | 1 015 | 606 |
| Enkeltfag | 916 | 468 | - | 468 | - | - | 448 | - | 448 | - | - |
| Cand.mag.-utdanning .. | 838 | 442 | - | 249 | 193 | - | 396 | - | 184 | 212 | - |
| Cand.polit.-utdanning | 1 467 | 1 014 | - | 212 | 330 | 472 | 453 | - | 76 | 158 | 219 |
| Mag.art.-utdanning ... | 200 | 136 | - | 11 | 26 | 99 | 64 | - | 5 | 13 | 46 |
| Siviløkonomutdanning . | 970 | 812 | - | 403 | 409 | - | 158 | - | 96 | 62 | - |
| Høyere avdeling ved NHH | 36 | 34 | - | - | - | 34 | 2 | - | - | - | 2 |
| Høyere revisorutdanning | 37 | 34 | - | - | 34 | - | 3 | - | - | 3 | - |
| Examen oecon.-utdanning | 37 | 31 | - | 28 | 3 | - | 6 | - | 6 | - | - |
| Cand.oecon.-utdanning | 384 | 334 | - | 119 | 97 | 118 | 50 | - | 26 | 13 | 11 |
| Cand.psychol.-utdanning | 1 030 | 560 | - | 228 | 141 | 191 | 470 | - | 250 | 101 | 119 |
| Cand.sociol.-utdanning | 261 | 143 | - | 38 | 35 | 70 | 118 | - | 28 | 40 | 50 |
| Cand.socion.-utdanning | 21 | 11 | - | - | 10 | 1 | 10 | - | - | 10 | - |
| Cand.jur.-utdanning .. | 3 968 | 2 789 | - | 1 140 | 1 127 | 522 | 1 179 | - | 617 | 403 | 159 |
| NATURVITENSKAP OG TEKNIKK <i>NATURAL SCIEN- CE, MATHEMATICS AND EN- GINEERING PROGRAMMES</i> . | 9 667 | 8 093 | - | 3 599 | 2 660 | 1 834 | 1 574 | - | 826 | 446 | 302 |
| Enkeltfag | 378 | 237 | - | 237 | - | - | 141 | - | 141 | - | - |
| Cand.mag.-utdanning .. | 1 042 | 719 | - | 431 | 288 | - | 323 | - | 201 | 122 | - |
| Cand.real.-utdanning . | 3 542 | 2 945 | - | 1 172 | 705 | 1 068 | 597 | - | 234 | 153 | 210 |
| Mag.scient.-utdanning | 5 | 4 | - | 3 | 1 | - | 1 | - | - | 1 | - |
| Forsikringsteknisk eksamen | 9 | 5 | - | 5 | - | - | 4 | - | 3 | 1 | - |
| Aktuarutdanning | 53 | 44 | - | 20 | 22 | 2 | 9 | - | 4 | 3 | 2 |
| Sivilingeniørutdanning | 3 864 | 3 571 | - | 1 519 | 1 422 | 630 | 293 | - | 159 | 99 | 35 |
| linje for alm.maskin- og driftsteknikk ... | 659 | 649 | - | 308 | 245 | 96 | 10 | - | 7 | 3 | - |
| linje for skips- og skipsmaskinbygging . | 288 | 282 | - | 143 | 98 | 41 | 6 | - | 6 | - | - |
| linje for elektronikk | 800 | 779 | - | 306 | 318 | 155 | 21 | - | 10 | 7 | 4 |
| linje for kjemi- teknikk | 532 | 368 | - | 161 | 156 | 51 | 164 | - | 83 | 60 | 21 |
| linje for bygningsfag | 956 | 920 | - | 358 | 380 | 182 | 36 | - | 17 | 14 | 5 |
| gruvelinje | 178 | 167 | - | 102 | 37 | 28 | 11 | - | 11 | - | - |
| linje for teknisk geologi | 54 | 51 | - | - | 32 | 19 | 3 | - | - | 3 | - |
| metallurgisk linje . | 99 | 89 | - | 47 | 27 | 15 | 10 | - | 6 | 4 | - |
| linje for teknisk fysikk | 298 | 266 | - | 94 | 129 | 43 | 32 | - | 19 | 8 | 5 |
| Arkitektutdanning | 513 | 358 | - | 126 | 148 | 84 | 155 | - | 61 | 46 | 48 |
| Naturforvaltnings- kandidatutdanning | 84 | 65 | - | 24 | 25 | 16 | 19 | - | 7 | 8 | 4 |
| Meieriingeniørutdanning | 73 | 46 | - | 22 | 13 | 11 | 27 | - | 12 | 12 | 3 |
| Jordskifte kandidat- utdanning | 104 | 99 | - | 40 | 36 | 23 | 5 | - | 4 | 1 | - |

Tabell 10 (forts.). Studenter etter kjønn, klassetrinn, skoleslag og utdanningens art (enkeltutdanning).
1. oktober 1977 *Students by sex, grade, type of school and type of education (programme). 1 October 1977*

| Skoleslag og utdanningens art | I alt | Menn i alt | Menn | | | | Kvin- ner i alt | Kvinner | | | |
|--|-------|---------------|---|--------------------------------|--------------------------------|--------------------------------|-----------------------|---|--------------------------------|--------------------------------|--------------------------------|
| | | | Klas- se- trinn 12 og under | Klas- se- trinn 13-14 | Klas- se- trinn 15-16 | Klas- se- trinn 17-18 | | Klas- se- trinn 12 og under | Klas- se- trinn 13-14 | Klas- se- trinn 15-16 | Klas- se- trinn 17-18 |
| HELSEVERN MEDICAL AND PARA-MEDICAL PROGRAMMES | 3 449 | 2 308 | - | 777 | 666 | 865 | 1 141 | - | 462 | 358 | 321 |
| Enkeltfag | 48 | 12 | - | 12 | - | - | 36 | - | 36 | - | - |
| Cand.med.-utdanning ... | 2 262 | 1 614 | - | 549 | 443 | 622 | 648 | - | 238 | 206 | 204 |
| Tilleggseksamen for utenlandsmedisinere ... | 66 | 51 | - | - | - | 51 | 15 | - | - | - | 15 |
| Cand.odont.-utdanning . | 594 | 359 | - | 139 | 138 | 82 | 235 | - | 109 | 77 | 49 |
| Tilleggseksamen for utenlandsodontologer .. | 18 | 14 | - | - | - | 14 | 4 | - | - | - | 4 |
| Cand.pharm.-utdanning . | 203 | 81 | - | 25 | 35 | 21 | 122 | - | 49 | 45 | 28 |
| Cand.med.vet.-utdanning | 242 | 164 | - | 52 | 50 | 62 | 78 | - | 30 | 30 | 18 |
| Tilleggseksamen for utenlandsveterinærer .. | 16 | 13 | - | - | - | 13 | 3 | - | - | - | 3 |
| JORDBRUK, SKOGBRUK OG FISKE AGRICULTURAL, FORESTRY AND FISHERY PROGRAMMES | 793 | 611 | - | 200 | 290 | 121 | 182 | - | 77 | 70 | 35 |
| Sivilagronomutdanning . | 558 | 417 | - | 128 | 194 | 95 | 141 | - | 58 | 57 | 26 |
| Hagearkitektutdanning . | 76 | 44 | - | 15 | 19 | 10 | 32 | - | 15 | 9 | 8 |
| Forstkandidatutdanning | 99 | 93 | - | 35 | 42 | 16 | 6 | - | 3 | 2 | 1 |
| Fireårig studium i fiskerifag | 60 | 57 | - | 22 | 35 | - | 3 | - | 1 | 2 | - |
| USPESIFISERT FAGFELT UNSPECIFIED FIELD OF STUDY | 3 441 | 1 178 | - | 1 128 | 50 | - | 2 263 | - | 2 227 | 36 | - |
| Forberedende prøver ... | 2 701 | 895 | - | 895 | - | - | 1 806 | - | 1 806 | - | - |
| Enkeltfag | 576 | 191 | - | 191 | - | - | 385 | - | 385 | - | - |
| Interfakultær cand. mag.-utdanning | 72 | 45 | - | 16 | 29 | - | 27 | - | 11 | 16 | - |
| Magistergrad | 92 | 47 | - | 26 | 21 | - | 45 | - | 25 | 20 | - |
| DISTRIKTSHØGSKOLER DISTRICT COLLEGES | 3 793 | 2 548 | 8 | 2 378 | 162 | - | 1 245 | 1 | 1 210 | 34 | - |
| HUMANIORA OG ESTETIKK HUMANITIES, RELIGION AND THEOLOGY, FINE AND APPLIED ARTS PROGRAMMES | 743 | 342 | - | 338 | 4 | - | 401 | - | 384 | 17 | - |
| Examen philosophicum .. | 17 | 4 | - | 4 | - | - | 13 | - | 13 | - | - |
| Historie, grunnfag | 163 | 99 | - | 99 | - | - | 64 | - | 64 | - | - |
| Lokalhistorie, ettårig studium | 37 | 25 | - | 25 | - | - | 12 | - | 12 | - | - |
| Samtidshistorie, ett- årig studium | 37 | 22 | - | 22 | - | - | 15 | - | 15 | - | - |
| Norsk (nordisk), grunn- fag | 134 | 60 | - | 60 | - | - | 74 | - | 74 | - | - |
| Engelsk, grunnfag | 166 | 70 | - | 70 | - | - | 96 | - | 96 | - | - |
| Tysk, grunnfag | 22 | 8 | - | 8 | - | - | 14 | - | 14 | - | - |
| Tolk- og oversetterut- danning | 51 | 12 | - | 8 | 4 | - | 39 | - | 22 | 17 | - |

Tabell 10 (forts.). Studenter etter kjønn, klassetrinn, skoleslag og utdanningens art (enkeltutdanning).
1. oktober 1977 *Students by sex, grade, type of school and type of education (programme). 1 October 1977*

| Skoleslag og utdanningens art | I alt | Menn | | | | | | Kvinner | | | |
|--|-------|------------|---------------------------|---------------------|---------------------|---------------------|----------------|---------------------------|---------------------|---------------------|---------------------|
| | | Menn i alt | Klas-se-trinn 12 og under | Klas-se-trinn 13-14 | Klas-se-trinn 15-16 | Klas-se-trinn 17-18 | Kvin-ner i alt | Klas-se-trinn 12 og under | Klas-se-trinn 13-14 | Klas-se-trinn 15-16 | Klas-se-trinn 17-18 |
| HUMANIORA OG ESTETIKK (forts.) | | | | | | | | | | | |
| <i>HUMANITIES, RELIGION AND THEOLOGY, FINE AND APPLIED ARTS PROGRAMMES (cont.)</i> | | | | | | | | | | | |
| Toårig studium i kristendoms-kunnskap og menighetsarbeid ... | 12 | 5 | - | 5 | - | - | 7 | - | 7 | - | - |
| Toårig studium i estetiske fag | 40 | 9 | - | 9 | - | - | 31 | - | 31 | - | - |
| Ettårig studium i kulturarbeid og kunstformidling | 15 | 7 | - | 7 | - | - | 8 | - | 8 | - | - |
| Toårig studium i kulturarbeid | 49 | 21 | - | 21 | - | - | 28 | - | 28 | - | - |
| UNDERVISNING TEACHER TRAINING PROGRAMMES .. | 150 | 80 | - | 49 | 31 | - | 70 | - | 56 | 14 | - |
| Spesialpedagogikk, 2. avd. | 19 | 7 | - | - | 7 | - | 12 | - | - | 12 | - |
| Pedagogikk, grunnfag . | 73 | 35 | - | 35 | - | - | 38 | - | 38 | - | - |
| Ettårig studium i spesialpedagogikk for yrkeslærere | 32 | 14 | - | 14 | - | - | 18 | - | 18 | - | - |
| Ettårig videreutdanning for lærere i kroppsøving | 20 | 18 | - | - | 18 | - | 2 | - | - | 2 | - |
| Annen videreutdanning for lærere | 6 | 6 | - | - | 6 | - | - | - | - | - | - |
| ADMINISTRASJON, ØKONOMI, SAMFUNNSVITENSKAP OG JUS BUSINESS ADMINISTRATION, SOCIAL AND BEHAVIOURAL SCIENCE AND LAW PROGRAMMES | 1 766 | 1 246 | - | 1 246 | - | - | 520 | - | 520 | - | - |
| Toårig økonomisk-administrativt studium . | 953 | 736 | - | 736 | - | - | 217 | - | 217 | - | - |
| Ettårig studium for ledere av mindre bedrifter | 33 | 24 | - | 24 | - | - | 9 | - | 9 | - | - |
| Grunnleggende revisorkurs | 72 | 53 | - | 53 | - | - | 19 | - | 19 | - | - |
| Videreutdanning for trykdefunksjonærer ... | 62 | 48 | - | 48 | - | - | 14 | - | 14 | - | - |
| Toårig studium i offentlig administrasjon | 114 | 93 | - | 93 | - | - | 21 | - | 21 | - | - |
| Sosionomutdanning | 63 | 22 | - | 22 | - | - | 41 | - | 41 | - | - |
| Toårig studium i sosialpedagogikk | 62 | 22 | - | 22 | - | - | 40 | - | 40 | - | - |
| Toårig studium i media og kommunikasjonsfag . | 80 | 55 | - | 55 | - | - | 25 | - | 25 | - | - |
| Toårig studium i samfunnsfag | 171 | 93 | - | 93 | - | - | 78 | - | 78 | - | - |
| Ettårig studium i samfunnsfag | 102 | 61 | - | 61 | - | - | 41 | - | 41 | - | - |
| Lokalsamfunnet, toårig studium | 52 | 38 | - | 38 | - | - | 14 | - | 14 | - | - |
| Halvårig videreutdanning for fritidskonsulenter ... | 2 | 1 | - | 1 | - | - | 1 | - | 1 | - | - |

Tabell 10 (forts.). Studenter etter kjønn, klassetrinn, skoleslag og utdanningens art (enkeltutdanning).
1. oktober 1977 *Students by sex, grade, type of school and type of education (programme). 1 October 1977*

| Skoleslag og utdanningens art | I alt | Menn i alt | Menn | | | | Kvinner i alt | Kvinner | | | |
|---|-------|---------------|---|--------------------------------|--------------------------------|--------------------------------|------------------|---|--------------------------------|--------------------------------|--------------------------------|
| | | | Klas- se- trinn 12 og under | Klas- se- trinn 13-14 | Klas- se- trinn 15-16 | Klas- se- trinn 17-18 | | Klas- se- trinn 12 og under | Klas- se- trinn 13-14 | Klas- se- trinn 15-16 | Klas- se- trinn 17-18 |
| NATURVITENSKAP OG TEKNIKK <i>NATURAL SCIENCE, MATHEMATICS AND ENGI- NEERING PROGRAMMES</i> | 863 | 669 | - | 545 | 124 | - | 194 | - | 191 | 3 | - |
| Emnestudier i matematikk | 25 | 14 | - | 14 | - | - | 11 | - | 11 | - | - |
| Toårig kurs i realfag .. | 41 | 20 | - | 20 | - | - | 21 | - | 21 | - | - |
| Ettårig kurs i realfag . | 55 | 30 | - | 30 | - | - | 25 | - | 25 | - | - |
| Toårig kurs i databe- handling og systemarbeid | 237 | 183 | - | 183 | - | - | 54 | - | 54 | - | - |
| Ettårig tilleggs kurs i EDB | 1 | 1 | - | - | 1 | - | - | - | - | - | - |
| Årsstudium i fysikk/ kjemi | 4 | 2 | - | 2 | - | - | 2 | - | 2 | - | - |
| Toårsstudium i ana- lytisk kjemi | 38 | 20 | - | 20 | - | - | 18 | - | 18 | - | - |
| Teknisk-naturviten- skapelig studium | 283 | 270 | - | 150 | 120 | - | 13 | - | 10 | 3 | - |
| Ettårig naturvernstudium | 115 | 80 | - | 80 | - | - | 35 | - | 35 | - | - |
| Toårig naturvernstudium | 61 | 46 | - | 46 | - | - | 15 | - | 15 | - | - |
| Ettårig videregående naturvernstudium | 3 | 3 | - | - | 3 | - | - | - | - | - | - |
| SAMFERDSEL <i>TRANSPORT AND COMMUNICATION PROGRAMMES</i> | 239 | 181 | - | 178 | 3 | - | 58 | - | 58 | - | - |
| Toårig skipsfarts- studium | 66 | 64 | - | 64 | - | - | 2 | - | 2 | - | - |
| Toårig reiselivsstudium | 91 | 37 | - | 37 | - | - | 54 | - | 54 | - | - |
| Toårig transportfag- studium | 79 | 77 | - | 77 | - | - | 2 | - | 2 | - | - |
| Ettårig videregående transportfagstudium | 3 | 3 | - | - | 3 | - | - | - | - | - | - |
| JORDBRUK, SKOGBRUK OG FISKE <i>AGRICULTURAL, FORESTRY AND FISHERY PROGRAMMES</i> | 32 | 30 | 8 | 22 | - | - | 2 | 1 | 1 | - | - |
| 2½-årig studium i fiskerifag | 27 | 25 | 8 | 17 | - | - | 2 | 1 | 1 | - | - |
| Fiskeresursbiologi, årsstudium | 5 | 5 | - | 5 | - | - | - | - | - | - | - |
| PEDAGOGISKE HØGSKOLER COLLEGES FOR TEACHERS ..11 | 158 | 3 571 | 177 | 1 765 | 1 604 | 25 | 7 587 | 1 192 | 3 850 | 2 514 | 31 |
| ALLMENT FAGFELT GENERAL PROGRAMMES | 14 | 10 | 10 | - | - | - | 4 | 4 | - | - | - |
| Forkurs | 14 | 10 | 10 | - | - | - | 4 | 4 | - | - | - |
| HUMANIORA OG ESTETIKK HUMANITIES, RELIGION AND THEOLOGY, FINE AND APPLIED ARTS PROGRAMMES | 160 | 60 | - | 60 | - | - | 100 | - | 100 | - | - |
| Kristendomskunnskap, grunn- og mellomfag | 160 | 60 | - | 60 | - | - | 100 | - | 100 | - | - |

Tabell 10 (forts.). Studenter etter kjønn, klassetrinn, skoleslag og utdanningens art (enkeltdanning).
1. oktober 1977 *Students by sex, grade, type of school and type of education (programme). 1 October 1977*

| Skoleslag og utdanningens art | I alt | Menn i alt | Menn | | | | Kvin- ner i alt | Kvinner | | | |
|---|--------|---------------|---|--------------------------------|--------------------------------|--------------------------------|-----------------------|---|--------------------------------|--------------------------------|--------------------------------|
| | | | Klas- se- trinn 12 og under | Klas- se- trinn 13-14 | Klas- se- trinn 15-16 | Klas- se- trinn 17-18 | | Klas- se- trinn 12 og under | Klas- se- trinn 13-14 | Klas- se- trinn 15-16 | Klas- se- trinn 17-18 |
| UNDERVISNING <i>TEACHER</i> <i>TRAINING PROGRAMMES</i> .. | 10 855 | 3 500 | 166 | 1 705 | 1 604 | 25 | 7 355 | 1 090 | 3 720 | 2 514 | 31 |
| Pedagogikk, grunn- og mellomfag | 98 | 30 | - | 30 | - | - | 68 | - | 68 | - | - |
| Pedagogisk seminar ... | 49 | 30 | - | - | 30 | - | 19 | - | - | 19 | - |
| Pedagogisk seminar for yrkeslærere | 249 | 195 | - | 195 | - | - | 54 | - | 54 | - | - |
| Toårig førskoleut- danning | 1 802 | 143 | 64 | 79 | - | - | 1 659 | 714 | 945 | - | - |
| Treårig førskole- lærerutdanning (prak- sis i annet år) | 480 | 78 | 74 | 4 | - | - | 402 | 353 | 49 | - | - |
| Ettårig videreutdan- ning for førskole- lærere | 64 | 6 | - | 6 | - | - | 58 | - | 58 | - | - |
| Halvårig videreutdan- ning for førskole- lærere | 60 | - | - | - | - | - | 60 | - | 60 | - | - |
| Lærerutdanning, fireårig linje | 168 | 80 | 28 | 52 | - | - | 88 | 23 | 65 | - | - |
| Lærerutdanning, toårig vanlig linje | 59 | 3 | - | 3 | - | - | 56 | - | 56 | - | - |
| Lærerutdanning, treårig linje | 4 532 | 1 740 | - | 1 208 | 532 | - | 2 792 | - | 1 990 | 802 | - |
| Ettårig videreutdan- ning for klasse- lærere | 1 546 | 632 | - | - | 632 | - | 914 | - | - | 914 | - |
| Norsk | 88 | 39 | - | - | 39 | - | 49 | - | - | 49 | - |
| Engelsk | 146 | 57 | - | - | 57 | - | 89 | - | - | 89 | - |
| Tysk | 25 | 5 | - | - | 5 | - | 20 | - | - | 20 | - |
| Samisk | 10 | 7 | - | - | 7 | - | 3 | - | - | 3 | - |
| Kristendomskunnskap | 25 | 13 | - | - | 13 | - | 12 | - | - | 12 | - |
| Musikk | 107 | 64 | - | - | 64 | - | 43 | - | - | 43 | - |
| Drama | 28 | 6 | - | - | 6 | - | 22 | - | - | 22 | - |
| Spesialpedagogikk .. | 305 | 78 | - | - | 78 | - | 227 | - | - | 227 | - |
| Småskolepedagogikk . | 92 | 5 | - | - | 5 | - | 87 | - | - | 87 | - |
| Læremiddelpedagogikk | 20 | 9 | - | - | 9 | - | 11 | - | - | 11 | - |
| Pedagogisk vei- ledning | 20 | 15 | - | - | 15 | - | 5 | - | - | 5 | - |
| Talepedagogikk | 15 | 5 | - | - | 5 | - | 10 | - | - | 10 | - |
| Samfunnsfag m/his- torie | 49 | 33 | - | - | 33 | - | 16 | - | - | 16 | - |
| Andre pedagogiske og samfunnsfaglige fag | 48 | 25 | - | - | 25 | - | 23 | - | - | 23 | - |
| Matematikk | 7 | 5 | - | - | 5 | - | 2 | - | - | 2 | - |
| Biologi | 47 | 29 | - | - | 29 | - | 18 | - | - | 18 | - |
| Uoppgitt fag | 514 | 237 | - | - | 237 | - | 277 | - | - | 277 | - |

Tabell 10 (forts.). Studenter etter kjønn, klassetrinn, skoleslag og utdanningens art (enkeltutdanning).
1. oktober 1977 *Students by sex, grade, type of school and type of education (programme). 1 October 1977*

| Skoleslag og utdanningens art | I alt | Menn i alt | Menn | | | | Kvinner i alt | Kvinner | | | |
|--|-------|---------------|---|--------------------------------|--------------------------------|--------------------------------|------------------|---|--------------------------------|--------------------------------|--------------------------------|
| | | | Klas- se- trinn 12 og under | Klas- se- trinn 13-14 | Klas- se- trinn 15-16 | Klas- se- trinn 17-18 | | Klas- se- trinn 12 og under | Klas- se- trinn 13-14 | Klas- se- trinn 15-16 | Klas- se- trinn 17-18 |
| UNDERVISNING (forts.) | | | | | | | | | | | |
| <i>TEACHER TRAINING PROGRAMMES (cont.)</i> | | | | | | | | | | | |
| Halvårig videreutdanning for klasselærere | 413 | 144 | - | - | 144 | - | 269 | - | - | 269 | - |
| Spesialpedagogikk, 2. avd. | 160 | 50 | - | - | 50 | - | 110 | - | - | 110 | - |
| Linje for audio-pedagogikk | 17 | 5 | - | - | 5 | - | 12 | - | - | 12 | - |
| Linje for syns-pedagogikk | 16 | 6 | - | - | 6 | - | 10 | - | - | 10 | - |
| Linje for logopedi . | 40 | 13 | - | - | 13 | - | 27 | - | - | 27 | - |
| Linje for spesialpedagogikk | 32 | 8 | - | - | 8 | - | 24 | - | - | 24 | - |
| Linje for undervisning av barn og ungdom med tilpasningsvansker | 35 | 14 | - | - | 14 | - | 21 | - | - | 21 | - |
| Annen linje | 20 | 4 | - | - | 4 | - | 16 | - | - | 16 | - |
| Lektorutdanning, spesialpedagogikk, hovedfag | 56 | 25 | - | - | - | 25 | 31 | - | - | - | 31 |
| Treårig formingslærerutdanning | 275 | 75 | - | 73 | 2 | - | 200 | - | 146 | 54 | - |
| Ettårig videreutdanning for lærere i formning | 75 | 22 | - | - | 22 | - | 53 | - | - | 53 | - |
| Ettårig videreutdanning for lærere i tekstilforming | 55 | 3 | - | - | 3 | - | 52 | - | - | 52 | - |
| Ettårig videreutdanning for lærere i trearbeid | 16 | 10 | - | - | 10 | - | 6 | - | - | 6 | - |
| Ettårig videreutdanning for lærere i jern- og metallarbeid | 15 | 10 | - | - | 10 | - | 5 | - | - | 5 | - |
| Grunnleggende faglærerutdanning i tegning | 30 | 6 | - | 6 | - | - | 24 | - | 24 | - | - |
| Ettårig videreutdanning for lærere i tegning | 53 | 16 | - | - | 16 | - | 37 | - | - | 37 | - |
| Ettårig videreutdanning for faglærere i tegning | 10 | 1 | - | - | 1 | - | 9 | - | - | 9 | - |
| Ettårig videreutdanning for faglærere i vev | 4 | 1 | - | - | 1 | - | 3 | - | - | 3 | - |
| Ettårig videreutdanning for faglærere i andre tekstile aktiviteter | 4 | - | - | - | - | - | 4 | - | - | 4 | - |
| Grunnleggende faglærerutdanning i kjole- og draktsøm | 12 | - | - | - | - | - | 12 | - | 12 | - | - |

Tabell 10 (forts.). Studenter etter kjønn, klassetrinn, skoleslag og utdanningens art (enkeltutdanning). 1. oktober 1977 *Students by sex, grade, type of school and type of education (programme). 1 October 1977*

| Skoleslag og utdanningens art | I alt | Menn i alt | Menn | | | | Kvin- ner i alt | Kvinner | | | |
|--|-------|---------------|---|--------------------------------|--------------------------------|--------------------------------|-----------------------|---|--------------------------------|--------------------------------|--------------------------------|
| | | | Klas- se- trinn 12 og under | Klas- se- trinn 13-14 | Klas- se- trinn 15-16 | Klas- se- trinn 17-18 | | Klas- se- trinn 12 og under | Klas- se- trinn 13-14 | Klas- se- trinn 15-16 | Klas- se- trinn 17-18 |
| UNDERVISNING (forts.) | | | | | | | | | | | |
| Ettårig videreutdanning for faglærere i kjole- og draktsøm | 3 | - | - | - | - | - | 3 | - | - | 3 | - |
| Ettårig videreutdanning for faglærere i billedvev | 2 | - | - | - | - | - | 2 | - | - | 2 | - |
| Videreutdanning for lærere i andre estetiske fag | 21 | 5 | - | - | 5 | - | 16 | - | - | 16 | - |
| Ettårig videreutdanning for lærere i kroppsøving | 169 | 102 | - | - | 102 | - | 67 | - | - | 67 | - |
| Halvårig videreutdanning for lærere i kroppsøving | 6 | 5 | - | - | 5 | - | 1 | - | - | 1 | - |
| Treårig faglærerutdanning i handels- og kontorlag | 129 | 47 | - | 47 | - | - | 82 | - | 82 | - | - |
| Ettårig videreutdanning for faglærere i handels- og kontorarbeid | 28 | 15 | - | - | 15 | - | 13 | - | - | 13 | - |
| Ettårig videreutdanning for lærere i handels- og kontorlag ... | 6 | 4 | - | - | 4 | - | 2 | - | - | 2 | - |
| Statens lærerskole i handels- og kontorlag, 4. skoleår | 48 | 17 | - | - | 17 | - | 31 | - | - | 31 | - |
| Treårig faglærerutdanning i husstell | 113 | 2 | - | 2 | - | - | 111 | - | 111 | - | - |
| Ettårig videreutdanning for lærere i heimkunnskap | 20 | 3 | - | - | 3 | - | 17 | - | - | 17 | - |
| Ettårig videreutdanning for lærere i familie-kunnskap | 18 | - | - | - | - | - | 18 | - | - | 18 | - |
| Halvårig videreutdanning for lærere i familie-kunnskap | 7 | - | - | - | - | - | 7 | - | - | 7 | - |
| INDUSTRI, HÅNDVERK OG TEKNIKK <i>TRADE, CRAFT AND INDUSTRIAL PRO- GRAMMES</i> | | | | | | | | | | | |
| Årskurs i billedvev | 3 | - | - | - | - | - | 3 | 3 | - | - | - |
| HELSEVERN <i>MEDICAL AND PARA-MEDICAL PROGRAMMES</i> . | | | | | | | | | | | |
| Ergoterapeututdanning ... | 94 | 1 | 1 | - | - | - | 93 | 63 | 30 | - | - |
| TJENESTEYTING OG FOR- SVAR <i>SERVICE AND MILITARY PROGRAMMES</i> | | | | | | | | | | | |
| Halvårig grunnkurs i husstell | 32 | - | - | - | - | - | 32 | 32 | - | - | - |
| Halvårig grunnkurs i husstell | 32 | - | - | - | - | - | 32 | 32 | - | - | - |

Tabell 10 (forts.). Studenter etter kjønn, klassetrinn, skoleslag og utdanningens art (enkeltutdanning).
1. oktober 1977 *Students by sex, grade, type of school and type of education (programme). 1 October 1977*

| Skoleslag og utdanningens art | I alt | Menn i alt | Menn | | | | Kvin- ner i alt | Kvinner | | | |
|--|-------|---------------|---|--------------------------------|--------------------------------|--------------------------------|-----------------------|---|--------------------------------|--------------------------------|--------------------------------|
| | | | Klas- se- trinn 12 og under | Klas- se- trinn 13-14 | Klas- se- trinn 15-16 | Klas- se- trinn 17-18 | | Klas- se- trinn 12 og under | Klas- se- trinn 13-14 | Klas- se- trinn 15-16 | Klas- se- trinn 17-18 |
| INGENIØRHØGSKOLER <i>COLLEGES FOR ENGINEERS</i> | 5 861 | 5 319 | 2 932 | 2 359 | 28 | - | 542 | 273 | 269 | - | - |
| ALLMENT FAGFELT <i>GENERAL PROGRAMMES</i> | 504 | 463 | 463 | - | - | - | 41 | 41 | - | - | - |
| Ingeniørutdanning, grunnkurs | 504 | 463 | 463 | - | - | - | 41 | 41 | - | - | - |
| NATURVITENSKAP OG TEK- NIKK <i>NATURAL SCIENCE,</i> <i>MATHEMATICS AND ENGI-</i> <i>NEERING PROGRAMMES</i> | 5 357 | 4 856 | 2 469 | 2 359 | 28 | - | 501 | 232 | 269 | - | - |
| Teknikerutdanning | 234 | 229 | 122 | 107 | - | - | 5 | 3 | 2 | - | - |
| Linje for maskin- teknikk | 53 | 52 | 52 | - | - | - | 1 | 1 | - | - | - |
| Påbyggingsår i maskinteknikk | 21 | 21 | - | 21 | - | - | - | - | - | - | - |
| Linje for sterkstrøms- teknikk | 44 | 43 | 43 | - | - | - | 1 | 1 | - | - | - |
| Påbyggingsår i energiteknikk | 31 | 31 | - | 31 | - | - | - | - | - | - | - |
| Påbyggingsår i svakstrømsfag | 26 | 26 | - | 26 | - | - | - | - | - | - | - |
| Linje for anleggs- teknikk | 28 | 27 | 27 | - | - | - | 1 | 1 | - | - | - |
| Påbyggingsår i hus- byggingsteknikk | 13 | 12 | - | 12 | - | - | 1 | - | 1 | - | - |
| Påbyggingsår i an- leggsteknikk | 18 | 17 | - | 17 | - | - | 1 | - | 1 | - | - |
| Ingeniørutdanning | 5 056 | 4 622 | 2 347 | 2 247 | 28 | - | 434 | 231 | 203 | - | - |
| Treårig linje i EDB- teknikk | 65 | 58 | 6 | 52 | - | - | 7 | 3 | 4 | - | - |
| Toårig linje i EDB- teknikk | 127 | 108 | 60 | 48 | - | - | 19 | 9 | 10 | - | - |
| Tilleggskurs i EDB- teknikk | 35 | 34 | - | 34 | - | - | 1 | - | 1 | - | - |
| Treårig linje i maskinteknikk | 213 | 211 | 63 | 148 | - | - | 2 | - | 2 | - | - |
| Toårig linje i maskinteknikk | 476 | 464 | 287 | 177 | - | - | 12 | 4 | 8 | - | - |
| Kurs for maskinsjefer | 12 | 12 | - | 12 | - | - | - | - | - | - | - |
| Treårig linje i motorteknikk | 20 | 20 | 5 | 15 | - | - | - | - | - | - | - |
| Toårig linje i motorteknikk | 16 | 15 | 15 | - | - | - | 1 | 1 | - | - | - |
| Treårig linje i VVS-teknikk | 31 | 30 | - | 30 | - | - | 1 | - | 1 | - | - |
| Toårig linje i VVS- teknikk | 76 | 74 | 42 | 32 | - | - | 2 | 1 | 1 | - | - |

Tabell 10 (forts.). Studenter etter kjønn, klassetrinn, skoleslag og utdanningens art (enkeltutdanning).
1. oktober 1977 *Students by sex, grade, type of school and type of education (programme). 1 October 1977*

| Skoleslag og utdanningens art | I alt | Menn | | | | | | Kvinner | | | |
|---|-------|------------|---------------------------|---------------------|---------------------|---------------------|----------------|---------------------------|---------------------|---------------------|---------------------|
| | | Menn i alt | Klas-se-trinn 12 og under | Klas-se-trinn 13-14 | Klas-se-trinn 15-16 | Klas-se-trinn 17-18 | Kvin-ner i alt | Klas-se-trinn 12 og under | Klas-se-trinn 13-14 | Klas-se-trinn 15-16 | Klas-se-trinn 17-18 |
| NATURVITENSKAP OG TEKNIKK (forts.) <i>NATURAL SCIENCE, MATHEMATICS AND ENGINEERING PROGRAMMES (cont.)</i> | | | | | | | | | | | |
| Ingeniørutdanning (forts.) | | | | | | | | | | | |
| Treårig linje i driftsteknikk | 29 | 27 | 9 | 18 | - | - | 2 | 1 | 1 | - | - |
| Toårig linje i driftsteknikk | 84 | 79 | 56 | 23 | - | - | 5 | 4 | 1 | - | - |
| Tilleggskurs i produksjonsteknikk .. | 14 | 10 | - | 10 | - | - | 4 | - | 4 | - | - |
| Treårig linje i skipsteknikk | 13 | 12 | 4 | 8 | - | - | 1 | - | 1 | - | - |
| Toårig linje i skipsteknikk | 76 | 76 | 42 | 34 | - | - | - | - | - | - | - |
| Treårig linje i bilteknikk | 8 | 8 | - | 8 | - | - | - | - | - | - | - |
| Toårig linje i elektroteknikk | 28 | 28 | 28 | - | - | - | - | - | - | - | - |
| Treårig linje i energiteknikk (sterkstrøm) | 161 | 161 | 36 | 125 | - | - | - | - | - | - | - |
| Toårig linje i energiteknikk (sterkstrøm) | 203 | 201 | 122 | 79 | - | - | 2 | 1 | 1 | - | - |
| Treårig linje i elektronikk (svakstrøm) . | 182 | 180 | 35 | 145 | - | - | 2 | - | 2 | - | - |
| Toårig linje i elektronikk (svakstrøm) . | 593 | 577 | 337 | 240 | - | - | 16 | 13 | 3 | - | - |
| Tilleggskurs i industriell elektroteknikk | 11 | 11 | - | 11 | - | - | - | - | - | - | - |
| Treårig linje i automatiseringsteknikk .. | 31 | 30 | 14 | 16 | - | - | 1 | 1 | - | - | - |
| Toårig linje i automatiseringsteknikk .. | 133 | 128 | 117 | 11 | - | - | 5 | 5 | - | - | - |
| Treårig linje i servoteknikk | 21 | 21 | - | 21 | - | - | - | - | - | - | - |
| Toårig linje i servoteknikk | 44 | 44 | - | 44 | - | - | - | - | - | - | - |
| Videregående kurs i reguleringsteknikk .. | 12 | 11 | - | 11 | - | - | 1 | 1 | - | - | - |
| Treårig linje i kjemiteknikk | 52 | 28 | 5 | 23 | - | - | 24 | 4 | 20 | - | - |
| Toårig linje i kjemiteknikk | 273 | 92 | 54 | 38 | - | - | 181 | 99 | 82 | - | - |
| Toårig linje i petrokjemi | 41 | 27 | 13 | 14 | - | - | 14 | 12 | 2 | - | - |
| Tilleggskurs i marinteknologi | 17 | 17 | - | 17 | - | - | - | - | - | - | - |
| Treårig linje i bygge- og anleggsteknikk | 25 | 23 | 23 | - | - | - | 2 | 2 | - | - | - |

Tabell 10 (forts.). Studenter etter kjønn, klassetrinn, skoleslag og utdanningens art (enkeltutdanning).
1. oktober 1977 *Students by sex, grade, type of school and type of education (programme). 1 October 1977*

| Skoleslag og utdanningens art | I alt | Menn i alt | Menn | | | | Kvin- ner i alt | Kvinner | | | |
|--|------------|---------------|---|--------------------------------|--------------------------------|--------------------------------|-----------------------|---|--------------------------------|--------------------------------|--------------------------------|
| | | | Klas- se- trinn 12 og under | Klas- se- trinn 13-14 | Klas- se- trinn 15-16 | Klas- se- trinn 17-18 | | Klas- se- trinn 12 og under | Klas- se- trinn 13-14 | Klas- se- trinn 15-16 | Klas- se- trinn 17-18 |
| NATURVITENSKAP OG TEK- NIKK (forts.) | | | | | | | | | | | |
| Ingeniørutdanning (forts.) | | | | | | | | | | | |
| Toårig linje i bygge- og anleggsteknikk ... | 375 | 349 | 166 | 183 | - | - | 26 | 17 | 9 | - | - |
| Treårig linje i hus- byggingsteknikk | 88 | 77 | - | 77 | - | - | 11 | - | 11 | - | - |
| Toårig linje i hus- byggingsteknikk | 79 | 71 | 71 | - | - | - | 8 | 8 | - | - | - |
| Treårig linje i an- leggsteknikk | 155 | 150 | - | 150 | - | - | 5 | - | 5 | - | - |
| Toårig linje i an- leggsteknikk | 289 | 272 | 163 | 109 | - | - | 17 | 10 | 7 | - | - |
| Ettårig tilleggsutdan- ning i by- og regio- nalplanlegging | 11 | 8 | - | 8 | - | - | 3 | - | 3 | - | - |
| Treårig linje i metallurgi | 8 | 2 | - | 2 | - | - | 6 | - | 6 | - | - |
| Treårig linje i miljøteknikk | 25 | 24 | - | 24 | - | - | 1 | - | 1 | - | - |
| Ettårig videregående kurs i kommunal- teknikk | 23 | 21 | - | 21 | - | - | 2 | 1 | 1 | - | - |
| Toårig linje i optometri | 37 | 27 | 15 | 12 | - | - | 10 | 7 | 3 | - | - |
| Treårig teknisk- økonomisk studium ... | 69 | 66 | - | 38 | 28 | - | 3 | - | 3 | - | - |
| Treårig linje, uspesifisert | 775 | 738 | 559 | 179 | - | - | 37 | 27 | 10 | - | - |
| Toårig fysiokjemiker- utdanning | 67 | 5 | - | 5 | - | - | 62 | - | 62 | - | - |
| SOSIALSKOLER <i>SCHOOLS OF SOCIAL SERVICES</i> | 984 | 352 | - | 324 | 28 | - | 632 | - | 623 | 9 | - |
| HUMANIORA OG ESTETIKK <i>HUMANITIES, RELIGION AND THEOLOGY, FINE AND APPLIED ARTS PROGRAMMES</i> | | | | | | | | | | | |
| Diakonutdanning, 2. avd. | 27 | 9 | - | 9 | - | - | 18 | - | 18 | - | - |
| ADMINISTRASJON, ØKONOMI, SAMFUNNSVITENSKAP OG JUS <i>BUSINESS ADMINISTRATION, SOCIAL AND BEHAVIOURAL SCIENCE AND LAW PRO- GRAMMES</i> | | | | | | | | | | | |
| Sosionomutdanning | 721 | 227 | - | 227 | - | - | 494 | - | 494 | - | - |
| Barnevernutdanning | 129 | 41 | - | 41 | - | - | 88 | - | 88 | - | - |
| Norges kommunal- og sosialskole, kommunal- linje, grunnstudium ... | 70 | 47 | - | 47 | - | - | 23 | - | 23 | - | - |

Tabell 10 (forts.). Studenter etter kjønn, klassetrinn, skoleslag og utdanningens art (enkeltutdanning).
1. oktober 1977 *Students by sex, grade, type of school and type of education (programme). 1 October 1977*

| Skoleslag og utdanningens art | I alt | Menn i alt | Menn | | | | Kvin- ner i alt | Kvinner | | | |
|--|-------|---------------|---|--------------------------------|--------------------------------|--------------------------------|-----------------------|---|--------------------------------|--------------------------------|--------------------------------|
| | | | Klas- se- trinn 12 og under | Klas- se- trinn 13-14 | Klas- se- trinn 15-16 | Klas- se- trinn 17-18 | | Klas- se- trinn 12 og under | Klas- se- trinn 13-14 | Klas- se- trinn 15-16 | Klas- se- trinn 17-18 |
| ADMINISTRASJON, ØKONOMI, SAMFUNNSVITENSKAP OG JUS (forts.) <i>BUSINESS ADMINISTRATION, SOCIAL AND BEHAVIOURAL SCIENCE AND LAW PROGRAMMES (cont.)</i> | | | | | | | | | | | |
| Norges kommunal- og sosialscole, kommunal- linje, tredje år | 37 | 28 | - | - | 28 | - | 9 | - | - | 9 | - |
| SKOLER FOR VIDEREUT- DANNING I SYKEPLEIE <i>SCHOOLS FOR ADVANCED NURSING EDUCATION</i> | | | | | | | | | | | |
| | 332 | 27 | - | 27 | - | - | 305 | - | 305 | - | - |
| UNDERVISNING <i>TEACHER TRAINING PROGRAMMES ...</i> | | | | | | | | | | | |
| | 71 | 5 | - | 5 | - | - | 66 | - | 66 | - | - |
| Norges Sykepleierhøy- skole, lærerlinje | 71 | 5 | - | 5 | - | - | 66 | - | 66 | - | - |
| HELSEVERN <i>MEDICAL AND PARA-MEDICAL PROGRAMMES</i> | | | | | | | | | | | |
| | 261 | 22 | - | 22 | - | - | 239 | - | 239 | - | - |
| Jordmorutdanning | 29 | - | - | - | - | - | 29 | - | 29 | - | - |
| Spesialscole i psyki- atrisk sykepleie | 78 | 17 | - | 17 | - | - | 61 | - | 61 | - | - |
| Helsesøsterutdanning .. | 91 | - | - | - | - | - | 91 | - | 91 | - | - |
| Norges Sykepleierhøy- skole, avdelingsleder- linje | 42 | 4 | - | 4 | - | - | 38 | - | 38 | - | - |
| Norges Sykepleierhøy- skole, administrasjons- linje | 21 | 1 | - | 1 | - | - | 20 | - | 20 | - | - |
| MILITÆRE HØGSKOLER <i>MILITARY COLLEGES</i> | | | | | | | | | | | |
| | 619 | 617 | 60 | 326 | 157 | 74 | 2 | - | - | - | 2 |
| NATURVITENSKAP OG TEK- NIKK <i>NATURAL SCIENCE, MATHEMATICS AND ENGI- NEERING PROGRAMMES</i> | | | | | | | | | | | |
| | 76 | 76 | 50 | 26 | - | - | - | - | - | - | - |
| Ingeniørutdanning i an- leggsteknikk | 76 | 76 | 50 | 26 | - | - | - | - | - | - | - |
| TJENESTEYTING OG FOR- SVAR <i>SERVICE AND MILITARY PROGRAMMES ...</i> | | | | | | | | | | | |
| | 543 | 541 | 10 | 300 | 157 | 74 | 2 | - | - | - | 2 |
| Befalsutdanning for tropps-, stabs- og for- valtningstjeneste | 125 | 125 | 10 | 115 | - | - | - | - | - | - | - |
| Krigsscoleutdanning ... | 342 | 342 | - | 185 | 157 | - | - | - | - | - | - |
| Stabsoffiserutdanning . | 52 | 52 | - | - | - | 52 | - | - | - | - | - |
| Militær høgskoleut- danning | 24 | 22 | - | - | - | 22 | 2 | - | - | - | 2 |

Tabell 10 (forts.). Studenter etter kjønn, klassetrinn, skoleslag og utdanningens art (enkeltutdanning). 1. oktober 1977 *Students by sex, grade, type of school and type of education (programme). 1 October 1977*

| Skoleslag og utdanningens art | I alt | Menn i alt | Menn | | | | Kvin- ner i alt | Kvinner | | | |
|--|-------|---------------|---|--------------------------------|--------------------------------|--------------------------------|-----------------------|---|--------------------------------|--------------------------------|--------------------------------|
| | | | Klas- se- trinn 12 og under | Klas- se- trinn 13-14 | Klas- se- trinn 15-16 | Klas- se- trinn 17-18 | | Klas- se- trinn 12 og under | Klas- se- trinn 13-14 | Klas- se- trinn 15-16 | Klas- se- trinn 17-18 |
| ANDRE HØGSKOLER | | | | | | | | | | | |
| <i>OTHER SCHOOLS OF</i> | | | | | | | | | | | |
| <i>HIGHER LEARNING</i> | 4 657 | 2 845 | 1 091 | 1 144 | 583 | 27 | 1 812 | 563 | 1 089 | 158 | 2 |
| ALLMÈNT FAGFELT | | | | | | | | | | | |
| <i>GENERAL PROGRAMMES</i> | | | | | | | | | | | |
| Forkurs for diplom- studiet ved B.I. | 176 | 149 | 149 | - | - | - | 27 | 27 | - | - | - |
| HUMANIORA OG ESTETIKK | | | | | | | | | | | |
| <i>HUMANITIES, RELIGION</i> | | | | | | | | | | | |
| <i>AND THEOLOGY, FINE AND</i> | | | | | | | | | | | |
| <i>APPLIED ARTS PROGRAMMES</i> | | | | | | | | | | | |
| Bibliotekutdanning | 332 | 54 | 20 | 34 | - | - | 278 | 98 | 180 | - | - |
| Bibelseminar | 8 | 5 | - | 5 | - | - | 3 | - | 3 | - | - |
| Teologisk seminar for utdanning av pastorer og misjonærer | 39 | 34 | 12 | 22 | - | - | 5 | 3 | 2 | - | - |
| Det norske Misjons- selskaps Misjonsskole . | 8 | 5 | - | 5 | - | - | 3 | - | 3 | - | - |
| Cand.theol.-utdanning . | 62 | 59 | - | 21 | 23 | 15 | 3 | - | 1 | 2 | - |
| Halvårig bibelkurs | 46 | 16 | 16 | - | - | - | 30 | 30 | - | - | - |
| Ettårig bibelkurs | 7 | - | - | - | - | - | 7 | 7 | - | - | - |
| Halvårig musikkurs ved bibelskole | 5 | 3 | 3 | - | - | - | 2 | 2 | - | - | - |
| Håndverks- og kunst- industriskole | 394 | 126 | 106 | 20 | - | - | 268 | 217 | 51 | - | - |
| Linje for malere | 37 | 14 | 14 | - | - | - | 23 | 23 | - | - | - |
| Linje for grafikk ... | 75 | 29 | 29 | - | - | - | 46 | 46 | - | - | - |
| Linje for keramikk .. | 46 | 16 | 16 | - | - | - | 30 | 30 | - | - | - |
| Linje for møbel- og innredn.arkitektur .. | 64 | 27 | 27 | - | - | - | 37 | 37 | - | - | - |
| Linje for metall | 26 | 14 | 14 | - | - | - | 12 | 12 | - | - | - |
| Linje for tekstil ... | 51 | - | - | - | - | - | 51 | 51 | - | - | - |
| Linje for mote- og kostymetegning | 24 | 6 | 6 | - | - | - | 18 | 18 | - | - | - |
| Diplomstudier | 71 | 20 | - | 20 | - | - | 51 | - | 51 | - | - |
| UNDERVISNING <i>TEACHER</i> | | | | | | | | | | | |
| <i>TRAINING PROGRAMMES</i> ... | | | | | | | | | | | |
| Pedagogisk seminar | 222 | 116 | - | - | 116 | - | 106 | - | - | 106 | - |
| ADMINISTRASJON, ØKONOMI, SAMFUNNSVITENSKAP OG JUS <i>BUSINESS ADMINI- STRATION, SOCIAL AND BEHAVIOURAL SCIENCE AND LAW PROGRAMMES</i> | | | | | | | | | | | |
| Handelskandidatstudiet | 16 | 10 | - | 10 | - | - | 6 | - | 6 | - | - |

Tabell 10 (forts.). Studenter etter kjønn, klassetrinn, skoleslag og utdanningens art (enkeltutdanning).
1. oktober 1977 *Students by sex, grade, type of school and type of education (programme). 1 October 1977*

| Skoleslag og utdanningens art | I alt | Menn i alt | Menn | | | | Kvin- ner i alt | Kvinner | | | |
|--|-------|---------------|---|--------------------------------|--------------------------------|--------------------------------|-----------------------|---|--------------------------------|--------------------------------|--------------------------------|
| | | | Klas- se- trinn 12 og under | Klas- se- trinn 13-14 | Klas- se- trinn 15-16 | Klas- se- trinn 17-18 | | Klas- se- trinn 12 og under | Klas- se- trinn 13-14 | Klas- se- trinn 15-16 | Klas- se- trinn 17-18 |
| ADMINISTRASJON, ØKONOMI, SAMFUNNSVITENSKAP OG JUS (forts.) <i>BUSINESS ADMINISTRATION, SOCIAL AND BEHAVIOURAL SCIENCE AND LAW PROGRAMMES (cont.)</i> | | | | | | | | | | | |
| Bedriftsøkonomisk ek- samen, toårig deltids- studium | 936 | 784 | 784 | - | - | - | 152 | 152 | - | - | - |
| Bedriftsøkonomisk insti- tutt, studiekurs | 48 | 41 | - | 41 | - | - | 7 | - | 7 | - | - |
| Bedriftsøkonomisk insti- tutt, diplomstudiet | 928 | 823 | - | 474 | 349 | - | 105 | - | 68 | 37 | - |
| Handelsakademiet | 416 | 350 | - | 276 | 74 | - | 66 | - | 54 | 12 | - |
| Grunnleggende revisor- kurs | 93 | 68 | - | 68 | - | - | 25 | - | 25 | - | - |
| Friundervisningens sekretærskole | 63 | - | - | - | - | - | 63 | - | 63 | - | - |
| Rasjonaliseringsdirek- toratet, grunnopplærings- kurs | 22 | 21 | - | - | 21 | - | 1 | - | - | 1 | - |
| Utenriksdepartementets aspirantkurs | 14 | 12 | - | - | - | 12 | 2 | - | - | - | 2 |
| Norsk Journalistkole, toårig studium | 78 | 43 | - | 43 | - | - | 35 | - | 35 | - | - |
| NATURVITENSKAP OG TEKNIKK <i>NATURAL SCIENCE, MATHEMATICS AND ENGI- NEERING PROGRAMMES</i> | | | | | | | | | | | |
| Programingeniørutdanning ved NRK | 37 | 29 | - | 29 | - | - | 8 | - | 8 | - | - |
| Fysiokjemikerutdanning .. | 190 | 24 | - | 24 | - | - | 166 | - | 166 | - | - |
| HELSEVERN <i>MEDICAL AND PARA-MEDICAL PROGRAMMES</i> . | | | | | | | | | | | |
| Tannpleierutdanning, toårig kurs | 67 | - | - | - | - | - | 67 | - | 67 | - | - |
| Reseptarutdanning | 111 | 8 | - | 8 | - | - | 103 | - | 103 | - | - |
| Fysioterapeututdanning .. | 311 | 64 | - | 64 | - | - | 247 | - | 247 | - | - |
| Ergoterapeututdanning ... | 28 | 1 | 1 | - | - | - | 27 | 27 | - | - | - |

Tabell 11. Studenter etter alder, kjønn, utdanningens art (fagfelt) og klasstrinn. 1. oktober 1977
Students by age, sex, type of education (field of study) and grade. 1 October 1977

| Kjønn, fagfelt og klasstrinn <i>Sex, field of study and grade</i> | Alder <i>Age</i> | | | | | | | | |
|--|-----------------------|--|-----------------------|-----------------------|-----------------------|-----------------------|-----------------------|-----------------------------|--|
| | I alt <i>Total</i> | 19 år og under <i>years and under</i> | 20 år <i>years</i> | 21 år <i>years</i> | 22 år <i>years</i> | 23 år <i>years</i> | 24 år <i>years</i> | 25-29 år <i>years</i> | 30 år og over <i>years and over</i> |
| MENN OG KVINNER <i>MALES AND FEMALES</i> | 66 710 | 4 051 | 5 562 | 7 619 | 8 107 | 7 462 | 6 636 | 17 146 | 10 127 |
| Klasstrinn 11 og under <i>Grade 11 and under</i> | 1 579 | 310 | 209 | 233 | 244 | 157 | 117 | 206 | 103 |
| Klasstrinn <i>Grade</i> 12 | 4 718 | 612 | 618 | 804 | 655 | 424 | 340 | 743 | 522 |
| " " 13 | 20 361 | 2 929 | 3 101 | 3 265 | 2 603 | 1 835 | 1 239 | 2 796 | 2 593 |
| " " 14 | 13 615 | 157 | 1 534 | 2 325 | 2 319 | 1 642 | 1 142 | 2 519 | 1 977 |
| " " 15 | 11 369 | 43 | 96 | 952 | 1 675 | 1 971 | 1 624 | 3 016 | 1 992 |
| " " 16 | 6 606 | - | 4 | 37 | 572 | 991 | 1 237 | 2 731 | 1 034 |
| " " 17 | 4 778 | - | - | 3 | 38 | 416 | 768 | 2 730 | 823 |
| " " 18 | 3 684 | - | - | - | 1 | 26 | 169 | 2 405 | 1 083 |
| Allment fagfelt <i>General programmes</i> | 694 | 202 | 85 | 134 | 109 | 56 | 33 | 53 | 22 |
| Klasstrinn 11 og under <i>Grade 11 and under</i> | 504 | 153 | 52 | 77 | 75 | 45 | 30 | 50 | 22 |
| Klasstrinn <i>Grade</i> 12 | 190 | 49 | 33 | 57 | 34 | 11 | 3 | 3 | - |
| Humaniora og estetikk <i>Humanities, religion and theology, fine and applied arts program- mes</i> | 11 854 | 339 | 652 | 883 | 1 082 | 1 157 | 1 186 | 3 973 | 2 582 |
| Klasstrinn 11 og under <i>Grade 11 and under</i> | 282 | 44 | 45 | 42 | 47 | 24 | 30 | 38 | 12 |
| Klasstrinn <i>Grade</i> 12 | 232 | 9 | 17 | 24 | 25 | 34 | 33 | 57 | 33 |
| " " 13 | 2 373 | 223 | 273 | 243 | 209 | 225 | 156 | 480 | 564 |
| " " 14 | 2 682 | 62 | 299 | 396 | 360 | 263 | 211 | 527 | 564 |
| " " 15 | 1 713 | 1 | 16 | 167 | 313 | 290 | 222 | 458 | 246 |
| " " 16 | 2 069 | - | 2 | 10 | 119 | 277 | 396 | 894 | 371 |
| " " 17 | 1 001 | - | - | 1 | 8 | 39 | 109 | 591 | 253 |
| " " 18 | 1 502 | - | - | - | 1 | 5 | 29 | 928 | 539 |
| Undervisning <i>Teacher training programmes</i> ... | 13 066 | 260 | 877 | 1 523 | 1 703 | 1 480 | 1 158 | 3 148 | 2 917 |
| Klasstrinn 11 og under <i>Grade 11 and under</i> | 343 | 7 | 75 | 69 | 57 | 42 | 28 | 39 | 26 |
| Klasstrinn <i>Grade</i> 12 | 913 | 14 | 183 | 226 | 183 | 101 | 50 | 104 | 52 |
| " " 13 | 3 659 | 191 | 371 | 658 | 630 | 443 | 251 | 549 | 566 |
| " " 14 | 2 522 | 8 | 207 | 374 | 410 | 310 | 221 | 547 | 445 |
| " " 15 | 4 495 | 40 | 40 | 195 | 416 | 566 | 562 | 1 355 | 1 321 |
| " " 16 | 856 | - | 1 | 1 | 7 | 15 | 42 | 445 | 345 |
| " " 17 | 172 | - | - | - | - | 3 | 4 | 79 | 86 |
| " " 18 | 106 | - | - | - | - | - | - | 30 | 76 |
| Administrasjon, økonomi, samfunnsvitenskap og jus <i>Business administration, social and behavioural science and law programmes</i> | 15 502 | 508 | 979 | 1 545 | 1 705 | 1 679 | 1 641 | 4 742 | 2 703 |
| Klasstrinn <i>Grade</i> 12 | 936 | 1 | 4 | 22 | 48 | 62 | 90 | 359 | 350 |
| " " 13 | 4 364 | 481 | 607 | 768 | 548 | 317 | 246 | 647 | 750 |
| " " 14 | 4 124 | 24 | 355 | 606 | 695 | 556 | 397 | 880 | 611 |
| " " 15 | 2 505 | 2 | 12 | 145 | 334 | 521 | 441 | 723 | 327 |
| " " 16 | 1 446 | - | 1 | 3 | 77 | 195 | 315 | 690 | 165 |
| " " 17 | 1 367 | - | - | 1 | 3 | 26 | 136 | 928 | 273 |
| " " 18 | 760 | - | - | - | - | 2 | 16 | 515 | 227 |
| Industri, håndverk, naturvitenskap og teknikk <i>Trade, craft, natural science, mathematics and engineering programmes</i> | 16 193 | 1 462 | 1 802 | 2 375 | 2 422 | 2 059 | 1 727 | 3 341 | 1 005 |
| Klasstrinn 11 og under <i>Grade 11 and under</i> | 358 | 88 | 30 | 39 | 46 | 32 | 19 | 66 | 38 |
| Klasstrinn <i>Grade</i> 12 | 2 396 | 537 | 375 | 473 | 360 | 207 | 150 | 210 | 84 |
| " " 13 | 5 316 | 793 | 960 | 945 | 817 | 564 | 357 | 613 | 267 |
| " " 14 | 2 726 | 44 | 418 | 646 | 591 | 331 | 203 | 328 | 165 |
| " " 15 | 1 759 | - | 19 | 254 | 388 | 415 | 276 | 344 | 63 |
| " " 16 | 1 502 | - | - | 17 | 209 | 312 | 343 | 503 | 118 |
| " " 17 | 1 373 | - | - | 1 | 11 | 193 | 319 | 736 | 113 |
| " " 18 | 763 | - | - | - | - | 5 | 60 | 541 | 157 |
| Samferdsel <i>Transport and communication programmes</i> | 239 | 3 | 8 | 54 | 57 | 44 | 31 | 29 | 13 |
| Klasstrinn <i>Grade</i> 13 | 129 | 3 | 6 | 42 | 35 | 15 | 9 | 15 | 4 |
| " " 14 | 107 | - | 2 | 12 | 22 | 27 | 22 | 13 | 9 |
| " " 15 | 3 | - | - | - | - | 2 | - | 1 | - |

Tabell 11 (forts.). Studenter etter alder, kjønn, utdanningens art (fagfelt) og klasstrinn.
1. oktober 1977 *Students by age, sex, type of education (field of study) and grade. 1 October 1977*

| Kjønn, fagfelt og klasstrinn | Alder | | | | | | | | |
|---|--------|----------------------|-------|-------|-------|-------|-------|-------------|---------------------|
| | I alt | 19 år og under | 20 år | 21 år | 22 år | 23 år | 24 år | 25-29 år | 30 år og over |
| MENN OG KVINNER (forts.) <i>MALES AND FEMALES (cont.)</i> | | | | | | | | | |
| Helsevern <i>Medical and para-medical</i> <i>programmes</i> | | | | | | | | | |
| | 4 321 | 210 | 354 | 490 | 551 | 566 | 542 | 1 242 | 366 |
| Klasstrinn 11 og under | 60 | - | - | 4 | 17 | 13 | 8 | 13 | 5 |
| " 12 | 32 | - | - | - | 1 | 8 | 13 | 8 | 2 |
| " 13 | 995 | 196 | 159 | 124 | 113 | 98 | 92 | 157 | 56 |
| " 14 | 1 024 | 14 | 186 | 196 | 126 | 91 | 62 | 184 | 165 |
| " 15 | 586 | - | 9 | 161 | 144 | 91 | 71 | 87 | 23 |
| " 16 | 438 | - | - | 5 | 136 | 125 | 68 | 91 | 13 |
| " 17 | 657 | - | - | - | 14 | 126 | 164 | 311 | 42 |
| " 18 | 529 | - | - | - | - | 14 | 64 | 391 | 60 |
| Jordbruk, skogbruk og fiske <i>Agricultural, forestry and fishery</i> <i>programmes</i> | | | | | | | | | |
| | 825 | 37 | 55 | 108 | 137 | 158 | 130 | 172 | 28 |
| Klasstrinn 12 | 9 | - | 2 | 1 | 2 | 1 | 1 | 1 | 1 |
| " 13 | 126 | 34 | 28 | 33 | 11 | 9 | 4 | 2 | 5 |
| " 14 | 174 | 3 | 25 | 43 | 59 | 23 | 9 | 9 | 3 |
| " 15 | 168 | - | - | 30 | 42 | 48 | 28 | 18 | 2 |
| " 16 | 192 | - | - | 1 | 21 | 48 | 52 | 57 | 13 |
| " 17 | 156 | - | - | - | 2 | 29 | 36 | 85 | 4 |
| Tjenesteyting og forsvar <i>Service and</i> <i>military programmes</i> | | | | | | | | | |
| | 575 | 70 | 79 | 58 | 95 | 81 | 52 | 60 | 80 |
| Klasstrinn 11 og under | 32 | 18 | 7 | 2 | 2 | 1 | 2 | - | - |
| " 12 | 10 | 2 | 4 | 1 | 2 | - | - | 1 | - |
| " 13 | 101 | 48 | 29 | 8 | 6 | 1 | 4 | 5 | - |
| " 14 | 199 | 2 | 39 | 47 | 48 | 33 | 13 | 16 | 1 |
| " 15 | 102 | - | - | - | 36 | 33 | 16 | 16 | 1 |
| " 16 | 55 | - | - | - | 1 | 13 | 17 | 22 | 2 |
| " 17 | 52 | - | - | - | - | - | - | - | 52 |
| " 18 | 24 | - | - | - | - | - | - | - | 24 |
| Uspesifisert fagfelt <i>Unspecified</i> <i>field of study</i> | | | | | | | | | |
| | 3 441 | 960 | 671 | 449 | 246 | 182 | 136 | 386 | 411 |
| Klasstrinn 13 | 3 298 | 960 | 668 | 444 | 234 | 163 | 120 | 328 | 381 |
| " 14 | 57 | - | 3 | 5 | 8 | 8 | 4 | 15 | 14 |
| " 15 | 38 | - | - | - | 2 | 5 | 8 | 14 | 9 |
| " 16 | 48 | - | - | - | 2 | 6 | 4 | 29 | 7 |
| MENN <i>MALES</i> | | | | | | | | | |
| | 39 993 | 2 236 | 2 810 | 4 318 | 5 063 | 4 797 | 4 378 | 11 584 | 4 807 |
| Klasstrinn 11 og under | 958 | 246 | 88 | 122 | 146 | 94 | 60 | 134 | 68 |
| " 12 | 3 310 | 503 | 358 | 517 | 442 | 288 | 246 | 573 | 383 |
| " 13 | 11 249 | 1 415 | 1 548 | 1 918 | 1 615 | 1 106 | 761 | 1 682 | 1 204 |
| " 14 | 7 551 | 63 | 772 | 1 206 | 1 488 | 1 109 | 750 | 1 470 | 693 |
| " 15 | 6 577 | 9 | 41 | 525 | 972 | 1 256 | 1 062 | 1 914 | 798 |
| " 16 | 4 302 | - | 3 | 27 | 371 | 628 | 836 | 1 938 | 499 |
| " 17 | 3 529 | - | - | 3 | 28 | 294 | 551 | 2 129 | 524 |
| " 18 | 2 517 | - | - | - | 1 | 22 | 112 | 1 744 | 638 |
| Allment fagfelt | | | | | | | | | |
| | 622 | 180 | 70 | 120 | 102 | 52 | 28 | 49 | 21 |
| Klasstrinn 11 og under | 463 | 142 | 44 | 68 | 72 | 43 | 26 | 47 | 21 |
| " 12 | 159 | 38 | 26 | 52 | 30 | 9 | 2 | 2 | - |
| Humaniora og estetikk | | | | | | | | | |
| | 5 552 | 124 | 213 | 369 | 517 | 534 | 555 | 2 271 | 969 |
| Klasstrinn 11 og under | 94 | 15 | 11 | 8 | 17 | 7 | 12 | 17 | 7 |
| " 12 | 63 | - | 3 | 1 | 8 | 15 | 5 | 25 | 6 |
| " 13 | 1 031 | 95 | 93 | 121 | 111 | 101 | 67 | 238 | 205 |
| " 14 | 1 105 | 14 | 100 | 156 | 167 | 125 | 90 | 285 | 168 |
| " 15 | 804 | - | 5 | 75 | 157 | 136 | 123 | 237 | 71 |
| " 16 | 985 | - | 1 | 7 | 50 | 121 | 182 | 506 | 118 |
| " 17 | 589 | - | - | 1 | 6 | 25 | 60 | 370 | 127 |
| " 18 | 881 | - | - | - | 1 | 4 | 16 | 593 | 267 |

Tabell 11 (forts.). Studenter etter alder, kjønn, utdanningens art (fagfelt) og klasstrinn.
1. oktober 1977 *Students by age, sex, type of education (field of study) and grade. 1 October 1977*

| Kjønn, fagfelt og klasstrinn | Alder | | | | | | | | |
|--|--------|----------------------|-------|-------|-------|-------|-------|-------------|---------------------|
| | I alt | 19 år og under | 20 år | 21 år | 22 år | 23 år | 24 år | 25-29 år | 30 år og over |
| MEENN (forts.) | | | | | | | | | |
| Uspesifisert fagfelt | 1 178 | 288 | 199 | 184 | 108 | 79 | 52 | 160 | 108 |
| Klasstrinn 13 | 1 095 | 288 | 197 | 182 | 100 | 70 | 40 | 124 | 94 |
| " 14 | 33 | - | 2 | 2 | 6 | 5 | 2 | 9 | 7 |
| " 15 | 26 | - | - | - | 1 | 4 | 6 | 12 | 3 |
| " 16 | 24 | - | - | - | 1 | - | 4 | 15 | 4 |
| KVINNER <i>FEMALES</i> | 26 717 | 1 815 | 2 752 | 3 301 | 3 044 | 2 665 | 2 258 | 5 562 | 5 320 |
| Klasstrinn 11 og under | 621 | 64 | 121 | 111 | 98 | 63 | 57 | 72 | 35 |
| " 12 | 1 408 | 109 | 260 | 287 | 213 | 136 | 94 | 170 | 139 |
| " 13 | 9 112 | 1 514 | 1 553 | 1 347 | 988 | 729 | 478 | 1 114 | 1 389 |
| " 14 | 6 064 | 94 | 762 | 1 119 | 831 | 533 | 392 | 1 049 | 1 284 |
| " 15 | 4 792 | 34 | 55 | 427 | 703 | 715 | 562 | 1 102 | 1 194 |
| " 16 | 2 304 | - | 1 | 10 | 201 | 363 | 401 | 793 | 535 |
| " 17 | 1 249 | - | - | - | 10 | 122 | 217 | 601 | 299 |
| " 18 | 1 167 | - | - | - | - | 4 | 57 | 661 | 445 |
| Allment fagfelt | 72 | 22 | 15 | 14 | 7 | 4 | 5 | 4 | 1 |
| Klasstrinn 11 og under | 41 | 11 | 8 | 9 | 3 | 2 | 4 | 3 | 1 |
| " 12 | 31 | 11 | 7 | 5 | 4 | 2 | 1 | 1 | - |
| Humaniora og estetikk | 6 302 | 215 | 439 | 514 | 565 | 623 | 631 | 1 702 | 1 613 |
| Klasstrinn 11 og under | 188 | 29 | 34 | 34 | 30 | 17 | 18 | 21 | 5 |
| " 12 | 169 | 9 | 14 | 23 | 17 | 19 | 28 | 32 | 27 |
| " 13 | 1 342 | 128 | 180 | 122 | 98 | 124 | 89 | 242 | 359 |
| " 14 | 1 577 | 48 | 199 | 240 | 193 | 138 | 121 | 242 | 396 |
| " 15 | 909 | 1 | 11 | 92 | 156 | 154 | 99 | 221 | 175 |
| " 16 | 1 084 | - | 1 | 3 | 69 | 156 | 214 | 388 | 253 |
| " 17 | 412 | - | - | - | 2 | 14 | 49 | 221 | 126 |
| " 18 | 621 | - | - | - | - | 1 | 13 | 335 | 272 |
| Undervisning | 8 488 | 220 | 736 | 1 237 | 1 228 | 947 | 672 | 1 619 | 1 829 |
| Klasstrinn 11 og under | 283 | 5 | 69 | 59 | 46 | 29 | 23 | 30 | 22 |
| " 12 | 807 | 13 | 179 | 220 | 157 | 82 | 29 | 78 | 49 |
| " 13 | 2 553 | 164 | 297 | 507 | 461 | 312 | 161 | 323 | 328 |
| " 14 | 1 614 | 7 | 163 | 302 | 252 | 147 | 105 | 306 | 332 |
| " 15 | 2 724 | 31 | 28 | 148 | 307 | 366 | 327 | 671 | 846 |
| " 16 | 392 | - | - | 1 | 5 | 8 | 24 | 177 | 177 |
| " 17 | 71 | - | - | - | - | 3 | 3 | 23 | 42 |
| " 18 | 44 | - | - | - | - | - | - | 11 | 33 |
| Administrasjon og økonomi, samfunns- vitenskap og jus | 4 953 | 233 | 462 | 543 | 465 | 461 | 426 | 1 231 | 1 132 |
| Klasstrinn 12 | 152 | - | 4 | 7 | 15 | 14 | 17 | 40 | 55 |
| " 13 | 1 574 | 219 | 284 | 216 | 123 | 104 | 73 | 230 | 325 |
| " 14 | 1 545 | 12 | 169 | 272 | 184 | 142 | 104 | 297 | 365 |
| " 15 | 662 | 2 | 5 | 47 | 114 | 118 | 81 | 152 | 143 |
| " 16 | 412 | - | - | 1 | 29 | 76 | 90 | 146 | 70 |
| " 17 | 357 | - | - | - | - | 7 | 52 | 204 | 94 |
| " 18 | 251 | - | - | - | - | - | 9 | 162 | 80 |
| Industri, håndverk, naturvitenskap og teknikk | 2 446 | 299 | 403 | 421 | 339 | 257 | 195 | 334 | 198 |
| Klasstrinn 11 og under | 19 | 1 | 3 | 3 | 1 | 1 | 3 | 5 | 2 |
| " 12 | 216 | 76 | 56 | 31 | 19 | 11 | 6 | 11 | 6 |
| " 13 | 855 | 206 | 218 | 148 | 102 | 50 | 28 | 50 | 53 |
| " 14 | 605 | 16 | 120 | 185 | 112 | 48 | 25 | 57 | 42 |
| " 15 | 230 | - | 6 | 50 | 59 | 42 | 27 | 32 | 14 |
| " 16 | 219 | - | - | 4 | 42 | 66 | 40 | 42 | 25 |
| " 17 | 171 | - | - | - | 4 | 38 | 47 | 63 | 19 |
| " 18 | 131 | - | - | - | - | 1 | 19 | 74 | 37 |

Tabell 12. Studenter etter alder, skoleslag og utdanningens art (enkeltutdanning). 1. oktober 1977
 Students by age, type of school and type of education (programme). 1 October 1977

| Skoleslag og utdanningens art <i>Type of school and type of education</i> | I alt <i>Total</i> | 19 år | 20 år | 21 år | 22 år | 23 år | 24 år | 25-29 | 30 år |
|--|-----------------------|---|--------------|--------------|--------------|--------------|--------------|--------------|---|
| | | og under <i>years and under</i> | <i>years</i> | <i>years</i> | <i>years</i> | <i>years</i> | <i>years</i> | <i>years</i> | og over <i>years and over</i> |
| I alt <i>Total</i> | 66 710 | 4 051 | 5 562 | 7 619 | 8 107 | 7 462 | 6 636 | 17 146 | 10 127 |
| UNIVERSITETER <i>UNIVERSITIES</i> | 39 306 | 2 315 | 3 054 | 3 805 | 4 067 | 4 271 | 4 114 | 11 744 | 5 936 |
| Humaniora og estetikk <i>Humanities,</i> <i>religion and theology, fine and</i> <i>applied arts programmes</i> | 10 023 | 186 | 442 | 638 | 857 | 953 | 1 001 | 3 602 | 2 344 |
| Enkeltfag | 1 352 | 14 | 98 | 110 | 110 | 101 | 73 | 279 | 567 |
| Cand.mag.-utdanning | 3 142 | 56 | 143 | 233 | 354 | 417 | 396 | 971 | 572 |
| Cand.philol.-utdanning | 3 720 | 58 | 105 | 163 | 231 | 292 | 357 | 1 669 | 845 |
| Mag.art.-utdanning | 481 | 3 | 7 | 14 | 15 | 17 | 34 | 207 | 184 |
| Norsk for utenlandske studenter ... | 236 | 4 | 5 | 6 | 11 | 18 | 19 | 92 | 81 |
| Cand.theol.-utdanning | 691 | 29 | 51 | 83 | 92 | 86 | 97 | 211 | 42 |
| Praktisk-teologisk seminar | 93 | - | - | - | - | - | 2 | 78 | 13 |
| Kateketseminar | 4 | - | - | - | - | 1 | - | 2 | 1 |
| Musikkhøgskolen - hovedstudier | 180 | 22 | 33 | 28 | 40 | 13 | 13 | 29 | 2 |
| Musikkhøgskolen - fordypningsstudier | 26 | - | - | - | - | 4 | 3 | 13 | 6 |
| Statens kunstakademi, bildende kunst | 98 | - | - | 1 | 4 | 4 | 7 | 51 | 31 |
| Undervisning <i>Teacher training</i> <i>programmes</i> | 1 768 | 11 | 69 | 86 | 134 | 137 | 134 | 633 | 564 |
| Enkeltfag | 307 | 3 | 32 | 33 | 29 | 19 | 16 | 55 | 120 |
| Cand.paed.-utdanning | 133 | 1 | 2 | 1 | 8 | 5 | 7 | 51 | 58 |
| Mag.art.-utdanning | 7 | - | - | - | - | - | 1 | 2 | 4 |
| Adjunktutdanning | 582 | 2 | 7 | 12 | 30 | 64 | 67 | 206 | 194 |
| Lektorutdanning | 35 | - | - | - | - | 1 | 1 | 17 | 16 |
| Pedagogisk seminar | 293 | - | - | - | - | 5 | 11 | 185 | 92 |
| Musikkhøgskolen - skolemusikk | 41 | 2 | 8 | 9 | 9 | 3 | 2 | 7 | 1 |
| Pedagogisk tilleggsutdanning for musikere | 8 | - | - | - | - | 2 | 1 | 3 | 2 |
| Idrettsfag | 189 | 2 | 16 | 20 | 48 | 29 | 21 | 36 | 17 |
| Helsesportpedagogutdanning | 10 | - | - | - | 2 | 3 | 1 | 3 | 1 |
| Idrettskandidat | 103 | - | - | - | - | 3 | 3 | 44 | 53 |
| Handelslærerutdanning | 17 | - | - | - | - | - | - | 15 | 2 |
| Nordisk Husholdshøgskole, ernærings- linjen | 43 | 1 | 4 | 11 | 8 | 3 | 3 | 9 | 4 |
| Administrasjon, økonomi, samfunns- vitenskap og jus <i>Business admini-</i> <i>stration, social and behavioural</i> <i>science and law programmes</i> | 10 165 | 321 | 655 | 971 | 998 | 1 043 | 1 056 | 3 395 | 1 726 |
| Enkeltfag | 916 | 23 | 123 | 142 | 105 | 69 | 47 | 198 | 209 |
| Cand.mag.- utdanning | 838 | 23 | 55 | 80 | 99 | 96 | 91 | 237 | 157 |
| Cand.polit.-utdanning | 1 467 | 25 | 47 | 89 | 99 | 129 | 142 | 628 | 308 |
| Mag.art.-utdanning | 200 | 1 | 3 | 2 | 5 | 11 | 15 | 104 | 59 |
| Siviløkonomutdanning | 970 | 46 | 114 | 177 | 189 | 161 | 110 | 145 | 28 |
| Høyere avdeling ved NHH | 36 | - | - | - | 1 | 4 | 5 | 22 | 4 |
| Høyere revisorutdanning | 37 | - | - | - | 1 | 1 | 5 | 23 | 7 |
| Examen oecon.-utdanning | 37 | 5 | 4 | 5 | 1 | 1 | 1 | 10 | 10 |
| Cand.oecon.-utdanning | 384 | 12 | 19 | 37 | 29 | 33 | 52 | 167 | 35 |

Tabell 12 (forts.). Studenter etter alder, skoleslag og utdanningens art (enkeltdanning).
1. oktober 1977 *Students by age, type of school and type of education (programme).*
1 October 1977

| Skoleslag og utdanningens art | I alt | 19 år og under | | | | | | | 25-29 år | 30 år og over |
|--|--------------|----------------|------------|------------|------------|------------|------------|------------|------------|---------------|
| | | 20 år | 21 år | 22 år | 23 år | 24 år | 25-29 år | | | |
| UNIVERSITETER (forts.) | | | | | | | | | | |
| Jordbruk, skogbruk og fiske <i>Agricultural, forestry and fishery programmes</i> | 793 | 36 | 53 | 103 | 131 | 152 | 123 | 171 | 24 | |
| Sivilagronomutdanning | 558 | 25 | 39 | 78 | 99 | 103 | 101 | 105 | 8 | |
| Hagearkitektutdanning | 76 | 5 | 8 | 8 | 9 | 17 | 10 | 17 | 2 | |
| Forstkandidatutdanning | 99 | 6 | 5 | 13 | 15 | 23 | 12 | 24 | 1 | |
| Fireårig studium i fiskerifag | 60 | - | 1 | 4 | 8 | 9 | - | 25 | 13 | |
| Uspesifisert fagfelt <i>Unspecified field of study</i> | 3 441 | 960 | 671 | 449 | 246 | 182 | 136 | 386 | 411 | |
| Forberedende prøver | 2 701 | 831 | 556 | 370 | 187 | 126 | 88 | 246 | 297 | |
| Enkeltfag | 576 | 125 | 106 | 68 | 45 | 37 | 32 | 78 | 85 | |
| Interfakultær cand.mag.-utdanning . | 72 | 1 | 1 | 3 | 4 | 7 | 8 | 33 | 15 | |
| Mag.art.-utdanning | 92 | 3 | 8 | 8 | 10 | 12 | 8 | 29 | 14 | |
| DISTRIKTSHØGSKOLER <i>DISTRICT COLLEGES</i> | 3 793 | 314 | 436 | 634 | 596 | 427 | 331 | 595 | 460 | |
| Humaniora og estetikk <i>Humanities, religion and theology, fine and applied arts programmes</i> | 743 | 84 | 103 | 112 | 92 | 63 | 47 | 124 | 118 | |
| Historiefag | 237 | 20 | 20 | 31 | 31 | 22 | 7 | 47 | 59 | |
| Språkfag | 373 | 48 | 66 | 64 | 46 | 29 | 26 | 56 | 38 | |
| Filosofiske fag | 17 | 5 | 4 | 1 | 1 | 2 | 1 | 1 | 2 | |
| Religionsfag | 12 | 2 | 4 | 3 | 2 | - | - | - | 1 | |
| Estetiske fag | 40 | 3 | 4 | 6 | 3 | 2 | 5 | 8 | 9 | |
| Humanistiske fag ellers | 64 | 6 | 5 | 7 | 9 | 8 | 8 | 12 | 9 | |
| Undervisning <i>Teacher training programmes</i> | 150 | 5 | 9 | 15 | 19 | 10 | 10 | 38 | 44 | |
| Klasselærerutdanning | 6 | - | - | - | 1 | - | - | 3 | 2 | |
| Faglærerutdanning | 20 | 1 | 1 | 1 | 1 | 3 | 1 | 9 | 3 | |
| Adjunktutdanning | 19 | - | - | - | 1 | - | - | 4 | 14 | |
| Pedagogikk | 105 | 4 | 8 | 14 | 16 | 7 | 9 | 22 | 25 | |
| Administrasjon, økonomi, samfunns- vitenskap og jus <i>Business administration, social and behavioural science and law programmes</i> | 1 766 | 110 | 199 | 268 | 271 | 214 | 170 | 318 | 216 | |
| Økonomisk - administrative fag | 1 234 | 82 | 131 | 197 | 206 | 159 | 118 | 198 | 143 | |
| Sosialfag | 125 | - | 8 | 8 | 12 | 15 | 19 | 34 | 29 | |
| Pressefag | 80 | 3 | 15 | 15 | 10 | 6 | 9 | 20 | 2 | |
| Samfunnsfag ellers | 327 | 25 | 45 | 48 | 43 | 34 | 24 | 66 | 42 | |
| Naturvitenskap og teknikk <i>Natural science, mathematics and engineering programmes</i> | 863 | 111 | 115 | 180 | 151 | 90 | 66 | 85 | 65 | |
| Matematiske fag | 263 | 28 | 40 | 62 | 60 | 30 | 24 | 14 | 5 | |
| Realfag ellers | 96 | 33 | 17 | 19 | 7 | 5 | 4 | 6 | 5 | |
| Fysiske og kjemiske fag | 42 | 9 | 8 | 11 | 7 | 2 | - | 4 | 1 | |
| Naturvitenskapelige og tekniske fag ellers | 462 | 41 | 50 | 88 | 77 | 53 | 38 | 61 | 54 | |
| Samferdsel <i>Transport and communication programmes</i> | 239 | 3 | 8 | 54 | 57 | 44 | 31 | 29 | 13 | |
| Sjøfartsfag | 66 | 1 | 1 | 13 | 19 | 12 | 7 | 5 | 8 | |
| Transport- og kommunikasjonsfag ... | 173 | 2 | 7 | 41 | 38 | 32 | 24 | 24 | 5 | |
| Jordbruk, skogbruk og fiske <i>Agricultural, forestry and fishery programmes</i> | 32 | 1 | 2 | 5 | 6 | 6 | 7 | 1 | 4 | |
| Fiskefag | 32 | 1 | 2 | 5 | 6 | 6 | 7 | 1 | 4 | |

Tabell 12 (forts.). Studenter etter alder, skoleslag og utdanningens art (enkeltutdanning). 1. oktober 1977 *Students by age, type of school and type of education (programme). 1 October 1977*

| Skoleslag og utdanningens art | I alt | 19 år og under | 20 år | 21 år | 22 år | 23 år | 24 år | 25-29 år | 30 år og over |
|---|--------|----------------------|-------|-------|-------|-------|-------|-------------|---------------------|
| PEDAGOGISKE HØGSKOLER | | | | | | | | | |
| <i>COLLEGES FOR TEACHERS</i> | 11 158 | 276 | 827 | 1 446 | 1 574 | 1 377 | 1 063 | 2 361 | 2 234 |
| Allment fagfelt <i>General programmes</i> | 14 | 4 | 1 | 4 | 1 | 1 | 2 | 1 | - |
| Annen allmennutdanning på gymnasnivå II | 14 | 4 | 1 | 4 | 1 | 1 | 2 | 1 | - |
| Humaniora og estetikk <i>Humanities, religion and theology, fine and applied arts programmes</i> | 160 | 10 | 20 | 17 | 12 | 22 | 21 | 32 | 26 |
| Religionsfag | 160 | 10 | 20 | 17 | 12 | 22 | 21 | 32 | 26 |
| Undervisning <i>Teacher training programmes</i> | 10 855 | 244 | 799 | 1 422 | 1 550 | 1 333 | 1 011 | 2 299 | 2 197 |
| Barnehagelærerutdanning | 2 406 | 13 | 273 | 557 | 527 | 362 | 197 | 320 | 157 |
| Klasselærerutdanning | 6 718 | 216 | 492 | 786 | 913 | 838 | 665 | 1 438 | 1 370 |
| Faglærerutdanning | 1 050 | 9 | 23 | 73 | 88 | 116 | 118 | 361 | 262 |
| Adjunktutdanning | 237 | - | - | 2 | 3 | 5 | 8 | 46 | 173 |
| Lektorutdanning | 48 | - | - | - | 5 | 3 | 10 | 18 | 12 |
| Pedagogikk | 396 | 6 | 11 | 4 | 14 | 9 | 13 | 116 | 223 |
| Industri, håndverk og teknikk <i>Trade, craft and industrial programmes</i> | 3 | - | - | - | - | - | - | 2 | 1 |
| Tekstil-, søm- og lærvarefag | 3 | - | - | - | - | - | - | 2 | 1 |
| Helsevern <i>Medical and para-medical programmes</i> | 94 | - | - | 1 | 9 | 20 | 27 | 27 | 10 |
| Terapeutiske fag | 94 | - | - | 1 | 9 | 20 | 27 | 27 | 10 |
| Tjenesteyting og forsvar <i>Service and military programmes</i> | 32 | 18 | 7 | 2 | 2 | 1 | 2 | - | - |
| Husstellfag | 32 | 18 | 7 | 2 | 2 | 1 | 2 | - | - |
| INGENIØRHØGSKOLER | | | | | | | | | |
| <i>COLLEGES FOR ENGINEERS</i> | 5 861 | 875 | 825 | 997 | 995 | 654 | 462 | 770 | 283 |
| Allment fagfelt <i>General programmes</i> | 504 | 153 | 52 | 77 | 75 | 45 | 30 | 50 | 22 |
| Annen allmenn utdanning på gymnas- nivå II | 504 | 153 | 52 | 77 | 75 | 45 | 30 | 50 | 22 |
| Industri, håndverk, naturvitenskap og teknikk <i>Trade, craft, natural science, mathematics and engineering programmes</i> | 5 357 | 722 | 773 | 920 | 920 | 609 | 432 | 720 | 261 |
| Matematiske fag | 227 | 20 | 29 | 46 | 41 | 27 | 29 | 24 | 11 |
| Mekaniske fag | 53 | 9 | 9 | 6 | 9 | 6 | 1 | 7 | 6 |
| Elektrofag | 44 | 4 | 10 | 6 | 3 | 3 | 5 | 9 | 4 |
| Maskintekniske fag | 1 158 | 135 | 159 | 191 | 196 | 147 | 105 | 166 | 59 |
| Elektrotekniske fag | 1 504 | 232 | 243 | 251 | 234 | 157 | 114 | 210 | 63 |
| Kjemi-tekniske fag | 366 | 71 | 86 | 76 | 57 | 31 | 19 | 23 | 3 |
| Bygge- og anleggstekniske fag | 1 053 | 108 | 150 | 200 | 232 | 141 | 76 | 117 | 29 |
| Naturvitenskapelige og tekniske fag ellers | 177 | 3 | 30 | 41 | 35 | 19 | 19 | 21 | 9 |
| Uspesifisert faggruppe | 775 | 140 | 57 | 103 | 113 | 78 | 64 | 143 | 77 |

Tabell 12 (forts.). Studenter etter alder, skoleslag og utdanningens art (enkeltutdanning). 1. oktober 1977 *Students by age, type of school and type of education (programme). 1 October 1977*

| Skoleslag og utdanningens art | I alt | 19 år og under | 20 år | 21 år | 22 år | 23 år | 24 år | 25-29 år | 30 år og over |
|---|-------|----------------------|-------|-------|-------|-------|-------|-------------|---------------------|
| SOSIALSKOLER <i>SCHOOLS OF SOCIAL SERVICES</i> | 984 | 2 | 7 | 29 | 63 | 111 | 117 | 370 | 285 |
| Humaniora og estetikk <i>Humanities, religion and theology, fine and applied arts programmes</i> | 27 | - | - | - | 1 | 11 | 9 | 6 | - |
| Religionsfag | 27 | - | - | - | 1 | 11 | 9 | 6 | - |
| Administrasjon, økonomi, samfunnsvitenskap og jus <i>Business administration, social and behavioural science and law programmes</i> | 957 | 2 | 7 | 29 | 62 | 100 | 108 | 364 | 285 |
| Økonomisk-administrative fag | 107 | 2 | 6 | 10 | 15 | 9 | 9 | 33 | 23 |
| Sosialfag | 850 | - | 1 | 19 | 47 | 91 | 99 | 331 | 262 |
| SKOLER FOR VIDEREUTDANNING I SYKEPLEIE <i>SCHOOLS FOR ADVANCE NURSING EDUCATION</i> ... | 332 | - | - | - | 1 | 7 | 6 | 150 | 168 |
| Undervisning <i>Teacher training programmes</i> | 71 | - | - | - | - | - | - | 41 | 30 |
| Faglærerutdanning | 71 | - | - | - | - | - | - | 41 | 30 |
| Helsevern <i>Medical and para-medical programmes</i> | 261 | - | - | - | 1 | 7 | 6 | 109 | 138 |
| Sykepleiefag | 261 | - | - | - | 1 | 7 | 6 | 109 | 138 |
| MILITÆRE HØGSKOLER <i>MILITARY COLLEGES</i> ... | 619 | 67 | 87 | 78 | 103 | 85 | 54 | 62 | 83 |
| Naturvitenskap og teknikk <i>Natural science, mathematics and engineering</i> <i>programmes</i> | 76 | 15 | 15 | 22 | 10 | 5 | 4 | 2 | 3 |
| Bygge- og anleggstekniske fag | 76 | 15 | 15 | 22 | 10 | 5 | 4 | 2 | 3 |
| Tjenesteyting og forsvar <i>Service and military programmes</i> | 543 | 52 | 72 | 56 | 93 | 80 | 50 | 60 | 80 |
| Militære fag | 543 | 52 | 72 | 56 | 93 | 80 | 50 | 60 | 80 |
| ANDRE HØGSKOLER <i>OTHER SCHOOLS OF HIGHER LEARNING</i> | 4 657 | 202 | 326 | 630 | 708 | 530 | 489 | 1 094 | 678 |
| Allment fagfelt <i>General programmes</i> | 176 | 45 | 32 | 53 | 33 | 10 | 1 | 2 | - |
| Annen allmennutdanning på gymnasnivå II | 176 | 45 | 32 | 53 | 33 | 10 | 1 | 2 | - |
| Humaniora og estetikk <i>Humanities, religion and theology, fine and applied arts programmes</i> | 901 | 59 | 87 | 116 | 120 | 108 | 108 | 209 | 94 |
| Litteraturfag | 332 | 9 | 29 | 37 | 35 | 39 | 35 | 80 | 68 |
| Religionsfag | 170 | 29 | 26 | 28 | 24 | 15 | 12 | 29 | 7 |
| Estetiske fag | 71 | - | - | 6 | 5 | 9 | 9 | 36 | 6 |
| Musikkfag | 5 | 3 | - | 1 | - | - | 1 | - | - |
| Bildende kunst | 112 | 8 | 12 | 22 | 23 | 16 | 10 | 16 | 5 |
| Brukskunst | 211 | 10 | 20 | 22 | 33 | 29 | 41 | 48 | 8 |
| Undervisning <i>Teacher training programmes</i> | 222 | - | - | - | - | - | 3 | 137 | 82 |
| Pedagogikk | 222 | - | - | - | - | - | 3 | 137 | 82 |

Tabell 12 (forts.). Studenter etter alder, skoleslag og utdanningens art (enkeltutdanning). 1. oktober 1977 *Students by age, type of school and type of education (programme). 1 October 1977*

| Skoleslag og utdanningens art | I alt | 19 år og under | 20 år | 21 år | 22 år | 23 år | 24 år | 25-29 år | 30 år og over |
|---|-------|----------------------|-------|-------|-------|-------|-------|-------------|---------------------|
| ANDRE HØGSKOLER (forts.) | | | | | | | | | |
| <i>OTHER SCHOOLS OF HIGHER LEARNING (cont.)</i> | | | | | | | | | |
| Administrasjon, økonomi, samfunnsviten- skap og jus <i>Business administration, social and behavioural science and law</i> | | | | | | | | | |
| <i>programmes</i> | 2 614 | 75 | 118 | 277 | 374 | 322 | 307 | 665 | 476 |
| Økonomisk-administrative fag | 1 552 | 74 | 114 | 255 | 322 | 251 | 207 | 259 | 70 |
| Kontor- og handelsfag, generelt | 936 | 1 | 4 | 22 | 48 | 62 | 90 | 359 | 350 |
| Samfunnsøkonomiske fag | 48 | - | - | - | - | 1 | 1 | 12 | 34 |
| Pressefag | 78 | - | - | - | 4 | 8 | 9 | 35 | 22 |
| Naturvitenskap og teknikk <i>Natural science, mathematics and engineering</i> | | | | | | | | | |
| <i>programmes</i> | 227 | 2 | 32 | 71 | 61 | 25 | 14 | 16 | 6 |
| Elektrotekniske fag | 37 | - | 7 | 6 | 6 | 9 | 7 | 2 | - |
| Naturvitenskapelige og tekniske fag ellers | 190 | 2 | 25 | 65 | 55 | 16 | 7 | 14 | 6 |
| Helsevern <i>Medical and para-medical</i> | | | | | | | | | |
| <i>programmes</i> | 517 | 21 | 57 | 113 | 120 | 65 | 56 | 65 | 20 |
| Tannpleiefag | 67 | 5 | 11 | 7 | 13 | 8 | 8 | 8 | 7 |
| Apotekfag | 111 | 14 | 22 | 32 | 18 | 8 | 6 | 8 | 3 |
| Terapeutiske fag | 339 | 2 | 24 | 74 | 89 | 49 | 42 | 49 | 10 |

TABELL 13. STUDENTER ETTER KJØNN/BOSTED, SKOLEFYLKE OG SKOLESLAG. 1. OKTOBER 1977
STUDENTS BY SEX/PLACE OF RESIDENCE, SCHOOL COUNTY AND TYPE OF SCHOOL. 1 OCTOBER 1977

| SKOLEFYLKE OG SKOLESLAG SCHOOL COUNTY AND TYPE OF SCHOOL | I ALT TOTAL | KJØNN SEX | | BOSTED PLACE OF RESIDENCE | | | STUDENTER FRA ANDRE FYLKER I PROSENT AV STUDENTER I ALT STUDENTS FROM OTHER COUNTIES IN PER CENT OF STUDENTS, TOTAL |
|--|----------------|---------------|--------------------|---|--|-------|---|
| | | MENN MALES | KVINNER FEMALES | BOSATTE I SKOLE- KOMMUNEN RESIDENT IN THE SCHOOL MUNICI- PALITY | BOSATTE I ANDRE KOMMUNER I SKOLE- FYLKET RESIDENT IN OTHER MUNICI- PALITIES IN THE SCHOOL COUNTY | | |
| | | | | | BOSATTE UTENFOR SKOLE- FYLKET RESIDENT OUTSIDE THE SCHOOL COUNTY | | |
| I ALT TOTAL | 66710 | 39993 | 26717 | 21078 | 6593 | 39039 | 58.5 |
| ØSTFOLD | 1050 | 523 | 527 | 136 | 531 | 383 | 36.5 |
| DISTRIKTSHØGSKOLER DISTRICT COLLEGES. | 59 | 46 | 13 | 12 | 34 | 13 | 22.0 |
| PEDAGOGISKE HØGSKOLER COLLEGES FOR TEACHERS | 565 | 177 | 408 | 84 | 263 | 238 | 40.7 |
| INGENIØRHØGSKOLER COLLEGES FOR ENGINEERS | 406 | 300 | 106 | 40 | 234 | 132 | 32.5 |
| AKERSHUS | 2244 | 1424 | 820 | 217 | 301 | 1726 | 75.9 |
| UNIVERSITETER UNIVERSITIES | 1019 | 782 | 237 | 58 | 121 | 840 | 82.4 |
| PEDAGOGISKE HØGSKOLER COLLEGES FOR TEACHERS | 772 | 240 | 532 | 112 | 103 | 557 | 72.2 |
| INGENIØRHØGSKOLER COLLEGES FOR ENGINEERS | 410 | 385 | 25 | 29 | 75 | 306 | 74.6 |
| SKOLER FOR VIDEREUTDANNING I SYKEPLEIE SCHOOLS FOR ADVANCED NURSING EDUCATION | 24 | 6 | 18 | 17 | - | 7 | 29.2 |
| ANDRE HØGSKOLER OTHER SCHOOLS OF HIGHER LEARNING | 19 | 11 | 8 | 1 | 2 | 16 | 34.2 |
| OSLO | 28837 | 16382 | 12455 | 10795 | - | 18042 | 62.6 |
| UNIVERSITETER UNIVERSITIES | 21171 | 12215 | 8956 | 7628 | - | 13543 | 64.0 |
| PEDAGOGISKE HØGSKOLER COLLEGES FOR TEACHERS | 1716 | 525 | 1191 | 630 | - | 1086 | 63.3 |
| INGENIØRHØGSKOLER COLLEGES FOR ENGINEERS | 591 | 479 | 112 | 280 | - | 311 | 52.6 |
| SOSIALSKOLER SCHOOLS OF SOCIAL SERVICES | 620 | 226 | 394 | 285 | - | 335 | 54.0 |
| SKOLER FOR VIDEREUTDANNING I SYKEPLEIE SCHOOLS FOR ADVANCED NURSING EDUCATION | 272 | 19 | 253 | 114 | - | 158 | 58.1 |
| MILITÆRE HØGSKOLER MILITARY COLLEGES. | 216 | 214 | 2 | 125 | - | 91 | 42.1 |
| ANDRE HØGSKOLER OTHER SCHOOLS OF HIGHER LEARNING | 4251 | 2704 | 1547 | 1733 | - | 2518 | 59.2 |
| HEDMARK | 970 | 353 | 617 | 105 | 192 | 673 | 69.4 |
| PEDAGOGISKE HØGSKOLER COLLEGES FOR TEACHERS | 930 | 315 | 615 | 93 | 177 | 660 | 71.0 |
| INGENIØRHØGSKOLER COLLEGES FOR ENGINEERS | 40 | 38 | 2 | 12 | 15 | 13 | 32.5 |
| OPPLAND | 778 | 608 | 170 | 94 | 165 | 499 | 64.1 |
| DISTRIKTSHØGSKOLER DISTRICT COLLEGES. | 322 | 160 | 162 | 42 | 39 | 241 | 74.8 |
| INGENIØRHØGSKOLER COLLEGES FOR ENGINEERS | 456 | 448 | 8 | 52 | 146 | 258 | 56.6 |
| BUSKERUD | 402 | 363 | 39 | 100 | 83 | 219 | 54.5 |
| INGENIØRHØGSKOLER COLLEGES FOR ENGINEERS | 308 | 285 | 22 | 82 | 71 | 155 | 50.3 |
| MILITÆRE HØGSKOLER MILITARY COLLEGES. | 76 | 76 | - | 14 | 8 | 54 | 71.1 |
| ANDRE HØGSKOLER OTHER SCHOOLS OF HIGHER LEARNING | 18 | 1 | 17 | 4 | 4 | 10 | 55.6 |
| VESTFOLD | 789 | 413 | 376 | 73 | 348 | 368 | 45.6 |
| PEDAGOGISKE HØGSKOLER COLLEGES FOR TEACHERS | 590 | 217 | 373 | 52 | 248 | 290 | 49.2 |
| INGENIØRHØGSKOLER COLLEGES FOR ENGINEERS | 199 | 196 | 3 | 21 | 100 | 78 | 39.2 |
| TELEMARK | 1718 | 1007 | 711 | 206 | 533 | 979 | 57.0 |
| DISTRIKTSHØGSKOLER DISTRICT COLLEGES. | 634 | 390 | 244 | 24 | 227 | 383 | 60.4 |
| PEDAGOGISKE HØGSKOLER COLLEGES FOR TEACHERS | 653 | 216 | 437 | 106 | 121 | 426 | 65.2 |
| INGENIØRHØGSKOLER COLLEGES FOR ENGINEERS | 431 | 401 | 30 | 76 | 185 | 170 | 39.4 |
| AUST-AGDER | 342 | 329 | 13 | 31 | 46 | 265 | 77.5 |
| INGENIØRHØGSKOLER COLLEGES FOR ENGINEERS | 342 | 329 | 13 | 31 | 46 | 265 | 77.5 |
| VEST-AGDER | 1501 | 778 | 723 | 386 | 155 | 960 | 64.0 |
| DISTRIKTSHØGSKOLER DISTRICT COLLEGES. | 821 | 564 | 257 | 190 | 67 | 564 | 68.7 |
| PEDAGOGISKE HØGSKOLER COLLEGES FOR TEACHERS | 655 | 190 | 465 | 185 | 32 | 388 | 59.2 |
| INGENIØRHØGSKOLER COLLEGES FOR ENGINEERS | 25 | 24 | 1 | 11 | 6 | 8 | 32.0 |

TABELL 13 (FORTS.). STUDENTER ETTER KJØNN/BOSTED, SKOLEFYLKE OG SKOLESLAG. 1. OKTOBER 1977
 STUDENTS BY SEX/PLACE OF RESIDENCE, SCHOOL COUNTY AND TYPE OF SCHOOL. 1 OCTOBER 1977

| SKOLEFYLKE OG SKOLESLAG SCHOOL COUNTY AND TYPE OF SCHOOL | I ALT TOTAL | KJØNN SEX | | BOSTED PLACE OF RESIDENCE | | | STUDENTER FRA ANDRE FYLKER I PROSENT AV STUDENTER I ALT STUDENTS FROM OTHER COUNTIES IN PER CENT OF STUDENTS, TOTAL |
|--|----------------|---------------|--------------------|---|--|--|---|
| | | MENN MALES | KVINNER FEMALES | BOSATTE I | | | |
| | | | | BOSATTE I SKOLE- KOMMUNEN RESIDENT IN THE SCHOOL MUNICI- PALITY | ANDRE KOMMUNER I SKOLE- FYLKET RESIDENT IN OTHER MUNICI- PALITIES IN THE SCHOOL COUNTY | BOSATTE UTENFOR SKOLE- FYLKET RESIDENT OUTSIDE THE SCHOOL COUNTY | |
| ROGALAND | 2192 | 1343 | 849 | 743 | 683 | 766 | 34.9 |
| DISTRIKTSHØGSKOLER DISTRICT COLLEGES | 876 | 629 | 247 | 293 | 265 | 318 | 36.3 |
| PEDAGOGISKE HØGSKOLER COLLEGES FOR TEACHERS | 616 | 190 | 426 | 236 | 232 | 148 | 24.0 |
| INGENIØRHØGSKOLER COLLEGES FOR ENGINEERS | 406 | 382 | 24 | 152 | 140 | 114 | 28.1 |
| SOSIALSKOLER SCHOOLS OF SOCIAL SERVICES | 212 | 77 | 135 | 47 | 24 | 141 | 66.5 |
| ANDRE HØGSKOLER OTHER SCHOOLS OF HIGHER LEARNING | 82 | 65 | 17 | 15 | 22 | 45 | 54.9 |
| HORDALAND | 11096 | 6827 | 4269 | 4164 | 1257 | 5675 | 51.1 |
| UNIVERSITETER UNIVERSITIES | 8366 | 5368 | 2998 | 2903 | 672 | 4791 | 57.3 |
| PEDAGOGISKE HØGSKOLER COLLEGES FOR TEACHERS | 1426 | 436 | 990 | 521 | 375 | 530 | 37.2 |
| INGENIØRHØGSKOLER COLLEGES FOR ENGINEERS | 762 | 677 | 85 | 475 | 177 | 110 | 14.4 |
| MILITÆRE HØGSKOLER MILITARY COLLEGES | 233 | 283 | - | 175 | 8 | 100 | 35.3 |
| ANDRE HØGSKOLER OTHER SCHOOLS OF HIGHER LEARNING | 259 | 63 | 196 | 90 | 25 | 144 | 55.6 |
| SOGN OG FJORDANE | 335 | 134 | 201 | 56 | 88 | 191 | 57.0 |
| DISTRIKTSHØGSKOLER DISTRICT COLLEGES | 70 | 40 | 30 | 9 | 23 | 38 | 54.3 |
| PEDAGOGISKE HØGSKOLER COLLEGES FOR TEACHERS | 257 | 86 | 171 | 45 | 61 | 151 | 58.8 |
| INGENIØRHØGSKOLEP COLLEGES FOR ENGINEERS | 8 | 8 | - | 2 | 4 | 2 | 25.0 |
| MØRE OG ROMSDAL | 1441 | 891 | 550 | 212 | 583 | 646 | 44.8 |
| DISTRIKTSHØGSKOLER DISTRICT COLLEGES | 661 | 464 | 197 | 80 | 189 | 392 | 59.3 |
| PEDAGOGISKE HØGSKOLER COLLEGES FOR TEACHERS | 532 | 185 | 347 | 81 | 227 | 224 | 42.1 |
| INGENIØRHØGSKOLER COLLEGES FOR ENGINEERS | 248 | 242 | 6 | 51 | 167 | 30 | 12.1 |
| SØR-TRØNDELAG | 9132 | 6521 | 2611 | 2586 | 633 | 5913 | 64.8 |
| UNIVERSITETER UNIVERSITIES | 7444 | 5520 | 1924 | 1874 | 452 | 5118 | 68.8 |
| PEDAGOGISKE HØGSKOLER COLLEGES FOR TEACHERS | 608 | 141 | 467 | 281 | 68 | 259 | 42.6 |
| INGENIØRHØGSKOLER COLLEGES FOR ENGINEERS | 856 | 766 | 90 | 304 | 105 | 447 | 52.2 |
| SOSIALSKOLER SCHOOLS OF SOCIAL SERVICES | 152 | 49 | 103 | 79 | 4 | 69 | 45.4 |
| MILITÆRE HØGSKOLER MILITARY COLLEGES | 44 | 44 | - | 41 | 2 | 1 | 2.3 |
| ANDRE HØGSKOLER OTHER SCHOOLS OF HIGHER LEARNING | 28 | 1 | 27 | 7 | 2 | 19 | 67.9 |
| NORD-TRØNDELAG | 397 | 150 | 247 | 85 | 95 | 217 | 54.7 |
| PEDAGOGISKE HØGSKOLER COLLEGES FOR TEACHERS | 397 | 150 | 247 | 85 | 95 | 217 | 54.7 |
| NORDLAND | 1340 | 748 | 592 | 422 | 425 | 493 | 36.8 |
| DISTRIKTSHØGSKOLER DISTRICT COLLEGES | 327 | 234 | 93 | 112 | 128 | 87 | 26.6 |
| PEDAGOGISKE HØGSKOLER COLLEGES FOR TEACHERS | 714 | 238 | 476 | 207 | 200 | 307 | 43.0 |
| INGENIØRHØGSKOLER COLLEGES FOR ENGINEERS | 284 | 274 | 10 | 96 | 97 | 91 | 32.0 |
| SKOLER FOR VIDEREUTDANNING I SYKEPLEIE SCHOOLS FOR ADVANCED NURSING EDUCATION | 15 | 2 | 13 | 7 | - | 8 | 53.3 |
| TROMS | 1869 | 1044 | 825 | 571 | 382 | 716 | 49.0 |
| UNIVERSITETER UNIVERSITIES | 1306 | 829 | 477 | 382 | 246 | 678 | 51.9 |
| PEDAGOGISKE HØGSKOLER COLLEGES FOR TEACHERS | 473 | 150 | 323 | 143 | 115 | 215 | 45.5 |
| INGENIØRHØGSKOLER COLLEGES FOR ENGINEERS | 69 | 65 | 4 | 39 | 20 | 10 | 14.5 |
| SKOLER FOR VIDEREUTDANNING I SYKEPLEIE SCHOOLS FOR ADVANCED NURSING EDUCATION | 21 | - | 21 | 7 | 1 | 13 | 61.9 |
| FINNMARK | 277 | 155 | 122 | 96 | 73 | 108 | 39.0 |
| DISTRIKTSHØGSKOLER DISTRICT COLLEGES | 23 | 21 | 2 | 8 | 4 | 11 | 47.8 |
| PEDAGOGISKE HØGSKOLER COLLEGES FOR TEACHERS | 234 | 115 | 119 | 82 | 56 | 96 | 41.0 |
| INGENIØRHØGSKOLER COLLEGES FOR ENGINEERS | 20 | 19 | 1 | 6 | 13 | 1 | 5.0 |

Tabell 14. Studenter etter bostedsfylke, kjønn, skolefylke og skoleslag. 1. oktober 1977

| Kjønn, skolefylke og skoleslag | I alt <i>Total</i> | Bostedsfylke | | | | | | | | | |
|--|-----------------------|--------------|---------------|--------|--------------|--------------|---------------|---------------|---------------|----------------|----------------|
| | | Øst- fold | Akers- hus | Oslo | Hed- mark | Opp- land | Buske- rud | Vest- fold | Tele- mark | Aust- Agder | Vest- Agder |
| MENN OG KVINNER | 66 710 | 2 637 | 7 952 | 12 829 | 2 004 | 2 053 | 2 662 | 2 560 | 2 330 | 924 | 1 900 |
| ØSTFOLD | 1 050 | 667 | 75 | 74 | 13 | 19 | 26 | 56 | 22 | 5 | 4 |
| Distriktshøgskoler ... | 59 | 46 | 3 | 1 | 1 | 1 | 1 | 1 | - | - | - |
| Pedagogiske høgskoler | 585 | 347 | 50 | 63 | 6 | 12 | 15 | 18 | 10 | 4 | - |
| Ingeniørhøgskoler | 406 | 274 | 22 | 10 | 6 | 6 | 10 | 37 | 12 | 1 | 4 |
| AKERSHUS | 2 244 | 103 | 518 | 435 | 96 | 110 | 112 | 81 | 68 | 27 | 37 |
| Universiteter | 1 019 | 49 | 179 | 59 | 52 | 70 | 51 | 45 | 39 | 13 | 22 |
| Pedagogiske høgskoler | 772 | 39 | 215 | 200 | 22 | 32 | 40 | 21 | 26 | 12 | 11 |
| Ingeniørhøgskoler | 410 | 15 | 104 | 174 | 17 | 7 | 15 | 15 | 2 | 2 | 4 |
| Skoler for videreutd. i sykepleie | 24 | - | 17 | 1 | 2 | 1 | 3 | - | - | - | - |
| Andre høgskoler | 19 | - | 3 | 1 | 3 | - | 3 | - | 1 | - | - |
| OSLO | 28 837 | 1 203 | 5 683 | 10 795 | 957 | 937 | 1 388 | 1 102 | 841 | 362 | 640 |
| Universiteter | 21 171 | 939 | 3 977 | 7 628 | 718 | 724 | 1 009 | 868 | 694 | 302 | 532 |
| Pedagogiske høgskoler | 1 716 | 57 | 371 | 630 | 49 | 71 | 93 | 48 | 32 | 18 | 20 |
| Ingeniørhøgskoler | 591 | 6 | 211 | 280 | 11 | 10 | 34 | 10 | 7 | 1 | 2 |
| Sosialschooler | 620 | 15 | 115 | 285 | 16 | 11 | 23 | 19 | 15 | 3 | 5 |
| Skoler for videre- utd. i sykepleie | 272 | 10 | 51 | 114 | 8 | 7 | 12 | 11 | 6 | 2 | 3 |
| Militærhøgskoler | 216 | 2 | 34 | 125 | 5 | 2 | 9 | 10 | 1 | 1 | 3 |
| Andre høgskoler | 4 251 | 174 | 924 | 1 733 | 150 | 112 | 208 | 136 | 86 | 35 | 75 |
| HEDMARK | 970 | 27 | 114 | 98 | 297 | 136 | 36 | 25 | 30 | 1 | 4 |
| Pedagogiske høgskoler | 930 | 27 | 113 | 97 | 270 | 130 | 36 | 25 | 30 | 1 | 4 |
| Ingeniørhøgskoler | 40 | - | 1 | 1 | 27 | 6 | - | - | - | - | - |
| OPPLAND | 778 | 11 | 78 | 29 | 136 | 279 | 48 | 19 | 10 | 2 | 4 |
| Distriktshøgskoler ... | 322 | 10 | 33 | 22 | 30 | 81 | 18 | 11 | 10 | 2 | 3 |
| Ingeniørhøgskoler | 456 | 1 | 45 | 7 | 106 | 198 | 30 | 8 | - | - | 1 |
| BUSKERUD | 402 | 14 | 37 | 25 | 11 | 18 | 183 | 42 | 22 | 1 | 3 |
| Ingeniørhøgskoler | 308 | 8 | 28 | 23 | 7 | 8 | 153 | 31 | 20 | 1 | - |
| Militære høgskoler ... | 76 | 6 | 8 | 2 | 3 | 9 | 22 | 9 | - | - | 2 |
| Andre høgskoler | 18 | - | 1 | - | 1 | 1 | 8 | 2 | 2 | - | 1 |
| VESTFOLD | 789 | 38 | 40 | 54 | 7 | 7 | 117 | 421 | 35 | 8 | 7 |
| Pedagogiske høgskoler | 590 | 26 | 32 | 51 | 6 | 6 | 91 | 300 | 31 | 5 | 4 |
| Ingeniørhøgskoler | 199 | 12 | 8 | 3 | 1 | 1 | 26 | 121 | 4 | 3 | 3 |
| TELEMARK | 1 718 | 50 | 80 | 74 | 38 | 37 | 179 | 187 | 739 | 44 | 39 |
| Distriktshøgskoler ... | 634 | 26 | 33 | 32 | 22 | 22 | 52 | 63 | 251 | 18 | 9 |
| Pedagogiske høgskoler | 653 | 18 | 38 | 37 | 14 | 12 | 111 | 45 | 227 | 17 | 26 |
| Ingeniørhøgskoler | 431 | 6 | 9 | 5 | 2 | 3 | 16 | 79 | 261 | 9 | 4 |
| AUST-AGDER | 342 | 5 | 21 | 18 | 4 | 3 | 20 | 25 | 28 | 77 | 70 |
| Ingeniørhøgskoler | 342 | 5 | 21 | 18 | 4 | 3 | 20 | 25 | 28 | 77 | 70 |
| VEST-AGDER | 1 501 | 51 | 79 | 87 | 17 | 18 | 42 | 99 | 82 | 138 | 541 |
| Distriktshøgskoler ... | 821 | 31 | 55 | 35 | 11 | 11 | 27 | 64 | 45 | 73 | 257 |
| Pedagogiske høgskoler | 655 | 20 | 24 | 51 | 6 | 6 | 15 | 35 | 37 | 60 | 267 |
| Ingeniørhøgskoler | 25 | - | - | 1 | - | 1 | - | - | - | 5 | 17 |
| ROGALAND | 2 192 | 19 | 48 | 62 | 17 | 19 | 28 | 37 | 23 | 22 | 65 |
| Distriktshøgskoler ... | 876 | 9 | 28 | 31 | 11 | 7 | 13 | 24 | 5 | 5 | 18 |
| Pedagogiske høgskoler | 616 | 6 | 2 | 14 | 3 | 2 | 10 | 4 | 7 | 6 | 11 |
| Ingeniørhøgskoler | 406 | 1 | 4 | 6 | - | - | 3 | 4 | 2 | 2 | 17 |

Students by county of residence, sex, school county and type of school. 1 October 1977

County of residence

| Roga-land | Horda-land | Sogn og Fjordane | Møre og Romsdal | Sør-Trøndelag | Nord-Trøndelag | Nord-land | Troms | Finnmark | Utlandet Foreign countries | Uoppgitt Unknown | Sex, school county and type of school |
|-----------|------------|------------------|-----------------|---------------|----------------|-----------|-------|----------|----------------------------|------------------|--|
| 4 070 | 7 489 | 1 441 | 3 394 | 4 437 | 1 467 | 2 917 | 1 832 | 786 | 1 009 | 17 | MALES AND FEMALES |
| 12 | 20 | 5 | 9 | 13 | 8 | 10 | 6 | 3 | 2 | 1 | ØSTFOLD |
| - | 2 | - | 1 | - | - | - | - | 2 | - | - | District colleges |
| 10 | 15 | 3 | 6 | 9 | 7 | 6 | 1 | 1 | 1 | 1 | Colleges for teachers |
| 2 | 3 | 2 | 2 | 4 | 1 | 4 | 5 | - | 1 | - | Colleges for engineers |
| 90 | 121 | 63 | 82 | 62 | 83 | 77 | 43 | 20 | 13 | 3 | AKERSHUS |
| 59 | 80 | 51 | 48 | 49 | 75 | 41 | 21 | 10 | 6 | - | Universities |
| 22 | 33 | 10 | 29 | 9 | 8 | 21 | 9 | 8 | 5 | - | Colleges for teachers |
| 8 | 7 | 2 | 4 | 3 | - | 14 | 10 | 2 | 2 | 3 | Colleges for engineers |
| - | - | - | - | - | - | - | - | - | - | - | Schools for advanced nursing education |
| 1 | 1 | - | 1 | 1 | - | 1 | 3 | - | - | - | Other schools of higher learning |
| 634 | 642 | 225 | 746 | 599 | 299 | 605 | 289 | 155 | 727 | 8 | OSLO |
| 465 | 432 | 165 | 546 | 465 | 230 | 470 | 202 | 106 | 699 | - | Universities |
| 42 | 67 | 11 | 61 | 39 | 18 | 42 | 27 | 15 | 3 | 2 | Colleges for teachers |
| 2 | 1 | - | 7 | 2 | 1 | 6 | - | - | - | - | Colleges for engineers |
| 15 | 20 | 9 | 12 | 14 | 8 | 9 | 12 | 6 | 6 | 2 | Schools of social services |
| 7 | 10 | 1 | 5 | 13 | 2 | 2 | 4 | 3 | 1 | - | Schools for advanced nursing education |
| 2 | 10 | - | 1 | 2 | 2 | 2 | 2 | - | 3 | - | Military colleges |
| 101 | 102 | 39 | 114 | 64 | 38 | 74 | 42 | 25 | 15 | 4 | Other schools of higher learning |
| 12 | 40 | 24 | 51 | 31 | 15 | 16 | 10 | 3 | - | - | HEDMARK |
| 11 | 39 | 24 | 51 | 31 | 15 | 15 | 9 | 2 | - | - | Colleges for teachers |
| 1 | 1 | - | - | - | - | 1 | 1 | 1 | - | - | Colleges for engineers |
| 10 | 26 | 40 | 20 | 16 | 19 | 14 | 8 | 9 | - | - | OPPLAND |
| 8 | 16 | 12 | 14 | 15 | 17 | 8 | 4 | 8 | - | - | District colleges |
| 2 | 10 | 28 | 6 | 1 | 2 | 6 | 4 | 1 | - | - | Colleges for engineers |
| 3 | 12 | 5 | 5 | 6 | 3 | 7 | 1 | 2 | 2 | - | BUSKERUD |
| 3 | 9 | 4 | 3 | 2 | 1 | 4 | 1 | - | 2 | - | Colleges for engineers |
| - | 2 | 1 | 2 | 4 | 2 | 2 | - | 2 | - | - | Military colleges |
| - | 1 | - | - | - | - | 1 | - | - | - | - | Other schools of higher learning |
| 9 | 11 | 8 | 7 | - | 4 | 8 | 3 | 5 | - | - | VESTFOLD |
| 4 | 8 | 4 | 5 | - | 4 | 6 | 3 | 4 | - | - | Colleges for teachers |
| 5 | 3 | 4 | 2 | - | - | 2 | - | 1 | - | - | Colleges for engineers |
| 40 | 63 | 24 | 40 | 23 | 14 | 24 | 13 | 7 | 2 | 1 | TELEMARK |
| 12 | 32 | 13 | 15 | 10 | 8 | 9 | 4 | 2 | 1 | - | District colleges |
| 25 | 21 | 7 | 19 | 11 | 6 | 10 | 7 | 1 | 1 | - | Colleges for teachers |
| 3 | 10 | 4 | 6 | 2 | - | 5 | 2 | 4 | - | 1 | Colleges for engineers |
| 24 | 16 | 2 | 6 | 4 | 1 | 11 | 6 | 1 | - | - | AUST-AGDER |
| 24 | 16 | 2 | 6 | 4 | 1 | 11 | 6 | 1 | - | - | Colleges for engineers |
| 102 | 142 | 11 | 31 | 15 | 7 | 21 | 7 | 5 | 5 | 1 | VEST-AGDER |
| 46 | 97 | 6 | 16 | 14 | 5 | 16 | 3 | 3 | 5 | 1 | District colleges |
| 56 | 44 | 5 | 15 | 1 | 2 | 5 | 4 | 2 | - | - | Colleges for teachers |
| - | 1 | - | - | - | - | - | - | - | - | - | Colleges for engineers |
| 1 426 | 268 | 35 | 29 | 19 | 14 | 28 | 21 | 7 | 5 | - | ROGALAND |
| 558 | 98 | 16 | 7 | 11 | 8 | 16 | 8 | 2 | 1 | - | District colleges |
| 468 | 58 | 8 | 6 | - | 3 | 6 | 1 | - | 1 | - | Colleges for teachers |
| 292 | 54 | 5 | 2 | 2 | 1 | 2 | 6 | 2 | 1 | - | Colleges for engineers |

Tabell 14 (forts.). Studenter etter bostedsfylke, kjønn, skolefylke og skoleslag. 1. oktober 1977

| Kjønn, skolefylke og skoleslag | I alt | Bostedsfylke | | | | | | | | | |
|--|--------|--------------|---------------|-------|--------------|--------------|---------------|---------------|---------------|----------------|----------------|
| | | Øst- fold | Akers- hus | Oslo | Hed- mark | Opp- land | Buske- rud | Vest- fold | Tele- mark | Aust- Agder | Vest- Agder |
| MENN OG KVINNER (forts.) | | | | | | | | | | | |
| ROGALAND (forts.) | | | | | | | | | | | |
| Sosialskoler | 212 | 2 | 14 | 11 | 2 | 9 | 2 | 5 | 8 | 2 | 7 |
| Andre høgszkoler | 82 | 1 | - | - | 1 | 1 | - | - | 1 | 7 | 12 |
| HORDALAND | 11 096 | 175 | 390 | 394 | 107 | 125 | 162 | 204 | 207 | 110 | 260 |
| Universiteter | 8 366 | 150 | 314 | 322 | 82 | 107 | 134 | 172 | 187 | 87 | 206 |
| Pedagogiske høgszkoler | 1 426 | 17 | 27 | 27 | 15 | 10 | 14 | 19 | 9 | 14 | 41 |
| Ingeniørhøgszkoler | 762 | - | 6 | 3 | 4 | 1 | 5 | 2 | 3 | 4 | 5 |
| Skoler for videreutd. i sykepleie | - | - | - | - | - | - | - | - | - | - | - |
| Militære høgszkoler ... | 283 | 4 | 30 | 27 | - | - | 5 | 4 | 2 | 3 | 5 |
| Andre høgszkoler | 259 | 4 | 13 | 15 | 6 | 7 | 4 | 7 | 6 | 2 | 3 |
| SOGN OG FJORDANE | 335 | 6 | 9 | 11 | 4 | 9 | 11 | 7 | 5 | 5 | 8 |
| Distriktshøgszkoler ... | 70 | 1 | 4 | 3 | 1 | 1 | 4 | 2 | 2 | 1 | 2 |
| Pedagogiske høgszkoler | 257 | 5 | 5 | 8 | 3 | 8 | 7 | 5 | 3 | 4 | 6 |
| Ingeniørhøgszkoler | 8 | - | - | - | - | - | - | - | - | - | - |
| MØRE OG ROMSDAL | 1 441 | 19 | 34 | 48 | 18 | 36 | 18 | 13 | 15 | 9 | 10 |
| Distriktshøgszkoler ... | 661 | 13 | 24 | 32 | 17 | 20 | 15 | 11 | 9 | 4 | 7 |
| Pedagogiske høgszkoler | 532 | 6 | 9 | 15 | - | 14 | 2 | 2 | 6 | 5 | 3 |
| Ingeniørhøgszkoler | 248 | - | 1 | 1 | 1 | 2 | 1 | - | - | - | - |
| SØR-TRØNDELAG | 9 132 | 203 | 645 | 516 | 245 | 252 | 251 | 199 | 169 | 103 | 172 |
| Universiteter | 7 444 | 190 | 594 | 484 | 214 | 218 | 231 | 182 | 163 | 92 | 149 |
| Pedagogiske høgszkoler | 608 | 6 | 21 | 14 | 9 | 19 | 7 | 8 | 6 | 6 | 8 |
| Ingeniørhøgszkoler | 856 | 6 | 13 | 12 | 19 | 10 | 9 | 9 | - | 5 | 13 |
| Sosialskoler | 152 | - | 15 | 6 | 2 | 3 | 3 | - | - | - | 1 |
| Militære høgszkoler ... | 44 | - | 1 | - | - | - | - | - | - | - | - |
| Andre høgszkoler | 28 | 1 | 1 | - | 1 | 2 | 1 | - | - | - | 1 |
| NORD-TRØNDELAG | 397 | 4 | 7 | 7 | 6 | 9 | 1 | 1 | 1 | 2 | 6 |
| Pedagogiske høgszkoler | 397 | 4 | 7 | 7 | 6 | 9 | 1 | 1 | 1 | 2 | 6 |
| NORDLAND | 1 340 | 16 | 28 | 31 | 12 | 18 | 21 | 14 | 12 | 1 | 13 |
| Distriktshøgszkoler ... | 327 | 1 | 4 | 1 | 4 | 2 | 2 | - | 1 | - | - |
| Pedagogiske høgszkoler | 714 | 15 | 24 | 29 | 8 | 15 | 18 | 14 | 11 | 1 | 13 |
| Ingeniørhøgszkoler | 284 | - | - | - | - | - | 1 | - | - | - | - |
| Skoler for videreutd. i sykepleie | 15 | - | - | 1 | - | 1 | - | - | - | - | - |
| TROMS | 1 869 | 20 | 61 | 63 | 16 | 16 | 15 | 25 | 20 | 6 | 16 |
| Universiteter | 1 306 | 15 | 46 | 43 | 10 | 15 | 10 | 16 | 14 | 3 | 10 |
| Pedagogiske høgszkoler | 473 | 5 | 15 | 18 | 6 | 1 | 5 | 9 | 6 | 3 | 6 |
| Ingeniørhøgszkoler | 69 | - | - | - | - | - | - | - | - | - | - |
| Skoler for videreutd. i sykepleie | 21 | - | - | 2 | - | - | - | - | - | - | - |
| FINNMARK | 277 | 6 | 5 | 8 | 3 | 5 | 4 | 3 | 1 | 1 | 1 |
| Distriktshøgszkoler ... | 23 | - | 1 | - | 1 | 1 | - | - | - | - | - |
| Pedagogiske høgszkoler | 234 | 6 | 4 | 8 | 2 | 4 | 4 | 3 | 1 | 1 | 1 |
| Ingeniørhøgszkoler | 20 | - | - | - | - | - | - | - | - | - | - |
| MENN | 39 993 | 1 631 | 4 412 | 6 926 | 1 225 | 1 272 | 1 638 | 1 616 | 1 473 | 600 | 1 199 |
| ØSTFOLD | 523 | 381 | 26 | 17 | 5 | 9 | 8 | 24 | 9 | - | 2 |
| Distriktshøgszkoler ... | 46 | 37 | 1 | - | 1 | 1 | 1 | 1 | - | - | - |
| Pedagogiske høgszkoler | 177 | 117 | 10 | 11 | 2 | 4 | 2 | 6 | 3 | - | - |
| Ingeniørhøgszkoler | 300 | 227 | 15 | 6 | 2 | 4 | 5 | 17 | 6 | - | 2 |

Students by county of residence, sex, school county and type of school. 1 October 1977

| County of residence | | | | | | | | | | | Sex, school county and type of school |
|---------------------|------------|------------------|-----------------|---------------|----------------|-----------|-------|----------|----------|---------|--|
| Roga-land | Horda-land | Sogn og Fjordane | Møre og Romsdal | Sør-Trøndelag | Nord-Trøndelag | Nord-land | Troms | Finnmark | Utlandet | Uppgitt | |
| | | | | | | | | | | | MALES AND FEMALES (cont.) |
| | | | | | | | | | | | ROGALAND (cont.) |
| 71 | 48 | 6 | 6 | 6 | 1 | 2 | 5 | 3 | 2 | - | Schools of social services |
| 37 | 10 | - | 8 | - | 1 | 2 | 1 | - | - | - | Other schools of higher learning |
| 1 266 | 5 421 | 510 | 751 | 202 | 102 | 336 | 118 | 63 | 192 | 1 | HORDALAND |
| 1 088 | 3 575 | 387 | 667 | 171 | 89 | 300 | 92 | 50 | 186 | - | Universities |
| 140 | 896 | 72 | 56 | 13 | 8 | 23 | 11 | 11 | 2 | 1 | Colleges for teachers |
| 17 | 652 | 36 | 11 | 1 | - | 3 | 7 | - | 2 | - | Colleges for engineers |
| - | - | - | - | - | - | - | - | - | - | - | Schools for advanced nursing education |
| 5 | 183 | 3 | 4 | 4 | 1 | 2 | 1 | - | - | - | Military colleges |
| 16 | 115 | 12 | 13 | 13 | 4 | 8 | 7 | 2 | 2 | - | Other schools of higher learning |
| 19 | 65 | 144 | 13 | 4 | 3 | 7 | 4 | 1 | - | - | SOGN OG FJORDANE |
| 1 | 5 | 32 | 4 | - | 1 | 2 | 3 | 1 | - | - | District colleges |
| 18 | 58 | 106 | 9 | 4 | 2 | 5 | 1 | - | - | - | Colleges for teachers |
| - | 2 | 6 | - | - | - | - | - | - | - | - | Colleges for engineers |
| 29 | 87 | 157 | 795 | 62 | 26 | 31 | 21 | 12 | 1 | - | MØRE OG ROMSDAL |
| 12 | 49 | 65 | 269 | 44 | 23 | 18 | 18 | 11 | - | - | District colleges |
| 16 | 36 | 75 | 308 | 17 | 3 | 12 | 2 | - | 1 | - | Colleges for teachers |
| 1 | 2 | 17 | 218 | 1 | - | 1 | 1 | 1 | - | - | Colleges for engineers |
| 335 | 470 | 168 | 694 | 3 219 | 642 | 528 | 184 | 99 | 37 | 1 | SØR-TRØNDELAG |
| 313 | 429 | 148 | 557 | 2 326 | 486 | 427 | 143 | 65 | 33 | - | Universities |
| 13 | 15 | 8 | 56 | 349 | 32 | 19 | 8 | 3 | 1 | - | Colleges for teachers |
| 8 | 14 | 7 | 72 | 409 | 115 | 75 | 30 | 28 | 2 | - | Colleges for engineers |
| 1 | 9 | 2 | 7 | 83 | 7 | 5 | 3 | 3 | 1 | 1 | Schools of social services |
| - | - | - | - | 43 | - | - | - | - | - | - | Military colleges |
| - | 3 | 3 | 2 | 9 | 2 | 2 | - | - | - | - | Other schools of higher learning |
| 3 | 6 | 1 | 37 | 89 | 180 | 28 | 2 | 7 | - | - | NORD-TRØNDELAG |
| 3 | 6 | 1 | 37 | 89 | 180 | 28 | 2 | 7 | - | - | Colleges for teachers |
| 17 | 29 | 7 | 33 | 40 | 32 | 847 | 120 | 49 | - | - | NORDLAND |
| 3 | 5 | 1 | 5 | 8 | 7 | 240 | 29 | 14 | - | - | District colleges |
| 14 | 23 | 6 | 25 | 29 | 23 | 407 | 24 | 15 | - | - | Colleges for teachers |
| - | - | - | 2 | - | 2 | 193 | 67 | 19 | - | - | Colleges for engineers |
| - | 1 | - | 1 | 3 | - | 7 | - | 1 | - | - | Schools for advanced nursing education |
| 36 | 45 | 12 | 35 | 28 | 11 | 298 | 953 | 169 | 23 | 1 | TROMS |
| 27 | 30 | 8 | 22 | 23 | 7 | 236 | 628 | 120 | 23 | - | Universities |
| 7 | 13 | 4 | 13 | 5 | 2 | 56 | 258 | 40 | - | 1 | Colleges for teachers |
| - | - | - | - | - | - | 4 | 59 | 6 | - | - | Colleges for engineers |
| 2 | 2 | - | - | - | 2 | 2 | 8 | 3 | - | - | Schools for advanced nursing education |
| 3 | 5 | - | 10 | 5 | 4 | 21 | 23 | 169 | - | - | FINNMARK |
| - | 1 | - | 1 | - | - | 1 | 5 | 12 | - | - | District colleges |
| 3 | 4 | - | 9 | 4 | 4 | 20 | 18 | 138 | - | - | Colleges for teachers |
| - | - | - | - | 1 | - | - | - | 19 | - | - | Colleges for engineers |
| 2 570 | 4 584 | 952 | 2 211 | 2 574 | 951 | 1 947 | 1 123 | 500 | 580 | 9 | MALES |
| 3 | 12 | 3 | 6 | 4 | 2 | 6 | 3 | 2 | 1 | - | ØSTFOLD |
| - | 2 | - | 1 | - | - | - | - | 1 | - | - | District colleges |
| 3 | 7 | 1 | 3 | 2 | 2 | 3 | - | 1 | - | - | Colleges for teachers |
| - | 3 | 2 | 2 | 2 | - | 3 | 3 | - | 1 | - | Colleges for engineers |

Tabell 14 (forts.). Studenter etter bostedsfylke, kjønn, skolefylke og skoleslag. 1. oktober 1977

| Kjønn, skolefylke og skoleslag | I alt | Bostedsfylke | | | | | | | | | |
|--|--------|--------------|---------------|-------|--------------|--------------|---------------|---------------|---------------|----------------|----------------|
| | | Øst- fold | Akers- hus | Oslo | Hed- mark | Opp- land | Buske- rud | Vest- fold | Tele- mark | Aust- Agder | Vest- Agder |
| MENN (forts.) | | | | | | | | | | | |
| AKERSHUS | 1 424 | 68 | 276 | 253 | 64 | 77 | 68 | 56 | 42 | 20 | 25 |
| Universiteter | 782 | 38 | 129 | 43 | 40 | 55 | 35 | 32 | 30 | 11 | 17 |
| Pedagogiske høgszkoler | 240 | 15 | 47 | 41 | 5 | 15 | 17 | 9 | 10 | 7 | 4 |
| Ingeniørhøgszkoler | 385 | 15 | 94 | 169 | 16 | 6 | 14 | 15 | 1 | 2 | 4 |
| Skoler for videreutd. i sykepleie | 6 | - | 4 | - | 1 | 1 | - | - | - | - | - |
| Andre høgszkoler | 11 | - | 2 | - | 2 | - | 2 | - | 1 | - | - |
| OSLO | 16 382 | 752 | 3 041 | 5 763 | 576 | 556 | 848 | 683 | 531 | 223 | 411 |
| Universiteter | 12 215 | 595 | 2 094 | 4 086 | 437 | 443 | 622 | 540 | 452 | 196 | 348 |
| Pedagogiske høgszkoler | 525 | 22 | 79 | 139 | 17 | 28 | 31 | 21 | 10 | 8 | 9 |
| Ingeniørhøgszkoler | 479 | 3 | 171 | 231 | 9 | 9 | 29 | 9 | 5 | 1 | 1 |
| Sosialszkoler | 226 | 6 | 36 | 82 | 8 | 6 | 9 | 10 | 9 | 2 | 1 |
| Skoler for videreutd. i sykepleie | 19 | 3 | 1 | 7 | 2 | - | 1 | 1 | 1 | - | - |
| Militære høgszkoler ... | 214 | 2 | 33 | 124 | 5 | 2 | 9 | 10 | 1 | 1 | 3 |
| Andre høgszkoler | 2 704 | 121 | 627 | 1 094 | 98 | 68 | 147 | 92 | 53 | 15 | 49 |
| HEDMARK | 353 | 5 | 35 | 28 | 118 | 51 | 11 | 10 | 9 | - | 2 |
| Pedagogiske høgszkoler | 315 | 5 | 34 | 27 | 92 | 46 | 11 | 10 | 9 | - | 2 |
| Ingeniørhøgszkoler | 38 | - | 1 | 1 | 26 | 5 | - | - | - | - | - |
| OPPLAND | 608 | 9 | 58 | 17 | 120 | 228 | 39 | 12 | 7 | 1 | 2 |
| Distriktshøgszkoler ... | 160 | 8 | 14 | 10 | 14 | 35 | 10 | 5 | 7 | 1 | 1 |
| Ingeniørhøgszkoler | 448 | 1 | 44 | 7 | 106 | 193 | 29 | 7 | - | - | 1 |
| BUSKERUD | 363 | 14 | 33 | 23 | 10 | 17 | 162 | 39 | 20 | 1 | 2 |
| Ingeniørhøgszkoler | 286 | 8 | 25 | 21 | 7 | 8 | 139 | 30 | 20 | 1 | - |
| Militære høgszkoler ... | 76 | 6 | 8 | 2 | 3 | 9 | 22 | 9 | - | - | 2 |
| Andre høgszkoler | 1 | - | - | - | - | - | 1 | - | - | - | - |
| VESTFOLD | 413 | 19 | 14 | 18 | 4 | 2 | 54 | 244 | 15 | 4 | 7 |
| Pedagogiske høgszkoler | 217 | 7 | 7 | 15 | 3 | 1 | 28 | 125 | 11 | 1 | 4 |
| Ingeniørhøgszkoler | 196 | 12 | 7 | 3 | 1 | 1 | 26 | 119 | 4 | 3 | 3 |
| TELEMARK | 1 007 | 35 | 38 | 28 | 16 | 17 | 74 | 132 | 487 | 23 | 18 |
| Distriktshøgszkoler ... | 390 | 23 | 20 | 14 | 12 | 12 | 31 | 40 | 154 | 12 | 4 |
| Pedagogiske høgszkoler | 216 | 6 | 10 | 9 | 2 | 2 | 28 | 16 | 93 | 4 | 10 |
| Ingeniørhøgszkoler | 401 | 6 | 8 | 5 | 2 | 3 | 15 | 76 | 240 | 7 | 4 |
| AUST-AGDER | 329 | 4 | 20 | 17 | 4 | 3 | 18 | 24 | 26 | 75 | 69 |
| Ingeniørhøgszkoler | 329 | 4 | 20 | 17 | 4 | 3 | 18 | 24 | 26 | 75 | 69 |
| VEST-AGDER | 778 | 26 | 37 | 24 | 13 | 9 | 19 | 50 | 34 | 80 | 294 |
| Distriktshøgszkoler ... | 564 | 24 | 35 | 18 | 11 | 7 | 14 | 40 | 29 | 55 | 180 |
| Pedagogiske høgszkoler | 190 | 2 | 2 | 5 | 2 | 1 | 5 | 10 | 5 | 20 | 98 |
| Ingeniørhøgszkoler | 24 | - | - | 1 | - | 1 | - | - | - | 5 | 16 |
| ROGALAND | 1 343 | 6 | 22 | 31 | 9 | 11 | 13 | 28 | 10 | 9 | 48 |
| Distriktshøgszkoler ... | 629 | 3 | 16 | 21 | 7 | 7 | 8 | 22 | 4 | 2 | 15 |
| Pedagogiske høgszkoler | 190 | - | 1 | 2 | 1 | - | 1 | - | 1 | - | 4 |
| Ingeniørhøgszkoler | 382 | 1 | 4 | 3 | - | - | 3 | 4 | 2 | 2 | 17 |
| Sosialszkoler | 77 | 1 | 1 | 5 | - | 4 | 1 | 2 | 2 | 1 | 5 |
| Andre høgszkoler | 65 | 1 | - | - | 1 | - | - | - | 1 | 4 | 7 |
| HORDALAND | 6 827 | 114 | 239 | 246 | 70 | 74 | 98 | 117 | 135 | 67 | 159 |
| Universiteter | 5 368 | 103 | 197 | 210 | 58 | 70 | 88 | 106 | 126 | 57 | 138 |
| Pedagogiske høgszkoler | 436 | 6 | 6 | 3 | 6 | 3 | 1 | 4 | 3 | 5 | 10 |
| Ingeniørhøgszkoler | 677 | - | 4 | 2 | 4 | 1 | 4 | 2 | 2 | 2 | 5 |
| Militære høgszkoler ... | 283 | 4 | 30 | 27 | - | - | 5 | 4 | 2 | 3 | 5 |

Students by county of residence, sex, school county and type of school. 1 October 1977

| County of residence | | | | | | | | | | | |
|----------------------|----------------|-----------------------------|----------------------------|------------------------|-------------------------|---------------|-------|---------------|--------------------|---------------|---|
| Roga- land | Horda- land | Sogn og Fjor- dane | Møre og Roms- dal | Sør- Trøn- delag | Nord- Trøn- delag | Nord- land | Troms | Finn- mark | Ut- lan- det | Uopp- gitt | Sex, school county and type of school |
| <i>MALES (cont.)</i> | | | | | | | | | | | |
| 63 | 82 | 48 | 61 | 48 | 61 | 55 | 33 | 16 | 6 | 2 | AKERSHUS |
| 52 | 60 | 40 | 39 | 41 | 58 | 32 | 19 | 7 | 4 | - | Universities |
| 5 | 15 | 6 | 18 | 3 | 3 | 9 | 4 | 7 | - | - | Colleges for teachers |
| 6 | 6 | 2 | 4 | 3 | - | 13 | 9 | 2 | 2 | 2 | Colleges for engineers |
| - | - | - | - | - | - | - | - | - | - | - | Schools for advanced nursing education |
| - | 1 | - | - | 1 | - | 1 | 1 | - | - | - | Other schools of higher learning |
| 396 | 379 | 131 | 492 | 352 | 188 | 387 | 171 | 93 | 403 | 6 | OSLO |
| 302 | 270 | 107 | 377 | 295 | 157 | 308 | 123 | 72 | 391 | - | Universities |
| 18 | 29 | 3 | 34 | 14 | 9 | 28 | 18 | 6 | - | 2 | Colleges for teachers |
| - | - | - | 5 | 1 | 1 | 4 | - | - | - | - | Colleges for engineers |
| 8 | 12 | 3 | 7 | 7 | 2 | 6 | 5 | 4 | 2 | 1 | Schools of social services |
| - | 1 | 1 | - | 1 | - | - | - | - | - | - | Schools for advanced nursing education |
| 2 | 10 | - | 1 | 2 | 2 | 2 | 2 | - | 3 | - | Military colleges |
| 66 | 57 | 17 | 68 | 32 | 17 | 39 | 23 | 11 | 7 | 3 | Other schools of higher learning |
| 4 | 23 | 10 | 15 | 5 | 9 | 11 | 4 | 3 | - | - | HEDMARK |
| 3 | 22 | 10 | 15 | 5 | 9 | 10 | 3 | 2 | - | - | Colleges for teachers |
| 1 | 1 | - | - | - | - | 1 | 1 | 1 | - | - | Colleges for engineers |
| 6 | 17 | 33 | 13 | 9 | 15 | 11 | 6 | 5 | - | - | OPPLAND |
| 4 | 7 | 5 | 7 | 8 | 13 | 5 | 2 | 4 | - | - | District colleges |
| 2 | 10 | 28 | 6 | 1 | 2 | 6 | 4 | 1 | - | - | Colleges for engineers |
| 3 | 11 | 5 | 5 | 5 | 3 | 6 | 1 | 2 | 1 | - | BUSKERUD |
| 3 | 9 | 4 | 3 | 1 | 1 | 4 | 1 | - | 1 | - | Colleges for engineers |
| - | 2 | 1 | 2 | 4 | 2 | 2 | - | 2 | - | - | Military colleges |
| - | - | - | - | - | - | - | - | - | - | - | Other schools of nursing education |
| 6 | 7 | 4 | 4 | - | 2 | 5 | - | 4 | - | - | VESTFOLD |
| 1 | 4 | - | 2 | - | 2 | 3 | - | 3 | - | - | Colleges for teachers |
| 5 | 3 | 4 | 2 | - | - | 2 | - | 1 | - | - | Colleges for engineers |
| 18 | 43 | 15 | 19 | 8 | 8 | 15 | 6 | 5 | 1 | 1 | TELEMARK |
| 6 | 23 | 7 | 9 | 4 | 5 | 8 | 3 | 2 | 1 | - | District colleges |
| 9 | 10 | 4 | 4 | 2 | 3 | 3 | 1 | - | - | - | Colleges for teachers |
| 3 | 10 | 4 | 6 | 2 | - | 4 | 2 | 3 | - | 1 | Colleges for engineers |
| 23 | 15 | 2 | 6 | 4 | 1 | 11 | 6 | 1 | - | - | AUST-AGDER |
| 23 | 15 | 2 | 6 | 4 | 1 | 11 | 6 | 1 | - | - | Colleges for engineers |
| 49 | 83 | 7 | 21 | 9 | 5 | 11 | 2 | 2 | 3 | - | VEST-AGDER |
| 33 | 71 | 3 | 13 | 9 | 4 | 11 | 2 | 2 | 3 | - | District colleges |
| 16 | 11 | 4 | 8 | - | 1 | - | - | - | - | - | Colleges for teachers |
| - | 1 | - | - | - | - | - | - | - | - | - | Colleges for engineers |
| 889 | 164 | 18 | 21 | 10 | 10 | 20 | 17 | 3 | 4 | - | ROGALAND |
| 390 | 78 | 11 | 6 | 8 | 8 | 13 | 7 | 2 | 1 | - | District colleges |
| 163 | 12 | - | 2 | - | 1 | 2 | - | - | - | - | Colleges for teachers |
| 275 | 52 | 5 | 1 | 2 | 1 | 2 | 6 | 1 | 1 | - | Colleges for engineers |
| 30 | 13 | 2 | 4 | - | - | 1 | 3 | - | 2 | - | Schools of social services |
| 31 | 9 | - | 8 | - | - | 2 | 1 | - | - | - | Other schools of higher learning |
| 789 | 3 253 | 340 | 470 | 126 | 67 | 228 | 76 | 42 | 117 | - | HORDALAND |
| 726 | 2 171 | 271 | 438 | 116 | 65 | 213 | 63 | 38 | 114 | - | Universities |
| 39 | 287 | 30 | 14 | 1 | - | 10 | 4 | 3 | 1 | - | Colleges for teachers |
| 14 | 584 | 32 | 11 | 1 | - | 1 | 6 | - | 2 | - | Colleges for engineers |
| 5 | 183 | 3 | 4 | 4 | 1 | 2 | 1 | - | - | - | Military colleges |

Tabell 14 (forts.). Studenter etter bostedsfylke, kjønn, skolefylke og skoleslag. 1. oktober 1977

| Kjønn, skolefylke og skoleslag | I alt | Bostedsfylke | | | | | | | | | |
|--|--------|--------------|---------------|-------|--------------|--------------|---------------|---------------|---------------|----------------|----------------|
| | | Øst- fold | Akers- hus | Oslo | Hed- mark | Opp- land | Buske- rud | Vest- fold | Tele- mark | Aust- Agder | Vest- Agder |
| MENN (forts.) | | | | | | | | | | | |
| HORDALAND (forts.) | | | | | | | | | | | |
| Andre høyskoler | 63 | 1 | 2 | 4 | 2 | - | - | 1 | 2 | - | 1 |
| SOGN OG FJORDANE | 134 | 2 | 2 | 3 | 1 | 1 | 2 | 2 | 2 | 2 | 3 |
| Distriktshøyskoler | 40 | 1 | 1 | 3 | - | - | 1 | 1 | - | 1 | 2 |
| Pedagogiske høyskoler | 86 | 1 | 1 | - | 1 | 1 | 1 | 1 | 2 | 1 | 1 |
| Ingeniørhøyskoler | 8 | - | - | - | - | - | - | - | - | - | - |
| MØRE OG ROMSDAL | 891 | 12 | 16 | 19 | 10 | 20 | 11 | 7 | 6 | 4 | 6 |
| Distriktshøyskoler | 464 | 12 | 14 | 15 | 10 | 14 | 10 | 7 | 6 | 3 | 6 |
| Pedagogiske høyskoler | 185 | - | 1 | 4 | - | 4 | - | - | - | 1 | - |
| Ingeniørhøyskoler | 242 | - | 1 | - | - | 2 | 1 | - | - | - | - |
| SØR-TRØNDELAG | 6 521 | 166 | 517 | 399 | 188 | 185 | 203 | 169 | 126 | 86 | 142 |
| Universiteter | 5 520 | 157 | 496 | 387 | 171 | 173 | 193 | 161 | 124 | 80 | 128 |
| Pedagogiske høyskoler | 141 | 3 | 3 | 2 | - | 3 | 1 | 2 | 2 | 1 | 1 |
| Ingeniørhøyskoler | 766 | 6 | 11 | 10 | 16 | 9 | 9 | 6 | - | 5 | 12 |
| Sosialskoler | 49 | - | 6 | - | 1 | - | - | - | - | - | 1 |
| Militære høyskoler | 44 | - | 1 | - | - | - | - | - | - | - | - |
| Andre høyskoler | 1 | - | - | - | - | - | - | - | - | - | - |
| NORD-TRØNDELAG | 150 | 3 | 2 | 2 | 3 | 2 | - | 1 | - | 1 | 2 |
| Pedagogiske høyskoler | 150 | 3 | 2 | 2 | 3 | 2 | - | 1 | - | 1 | 2 |
| NORDLAND | 748 | 5 | 4 | 6 | 3 | 1 | 3 | 2 | 4 | - | 2 |
| Distriktshøyskoler | 234 | - | 1 | - | - | - | 1 | - | 1 | - | - |
| Pedagogiske høyskoler | 238 | 5 | 3 | 6 | 3 | 1 | 1 | 2 | 3 | - | 2 |
| Ingeniørhøyskoler | 274 | - | - | - | - | - | 1 | - | - | - | - |
| Skoler for videreutd. i sykepleie | 2 | - | - | - | - | - | - | - | - | - | - |
| TROMS | 1 044 | 10 | 29 | 28 | 8 | 7 | 6 | 15 | 9 | 3 | 5 |
| Universiteter | 829 | 9 | 25 | 26 | 8 | 7 | 6 | 13 | 8 | 2 | 4 |
| Pedagogiske høyskoler | 150 | 1 | 4 | 2 | - | - | - | 2 | 1 | 1 | 1 |
| Ingeniørhøyskoler | 65 | - | - | - | - | - | - | - | - | - | - |
| Andre høyskoler | - | - | - | - | - | - | - | - | - | - | - |
| FINNMARK | 155 | - | 3 | 4 | 3 | 2 | 1 | 1 | 1 | 1 | - |
| Distriktshøyskoler | 21 | - | 1 | - | 1 | 1 | - | - | - | - | - |
| Pedagogiske høyskoler | 115 | - | 2 | 4 | 2 | 1 | 1 | 1 | 1 | 1 | - |
| Ingeniørhøyskoler | 19 | - | - | - | - | - | - | - | - | - | - |
| KVINNER | 26 717 | 1 006 | 3 540 | 5 903 | 779 | 781 | 1 024 | 944 | 857 | 324 | 701 |
| ØSTFOLD | 527 | 286 | 49 | 57 | 8 | 10 | 18 | 32 | 13 | 5 | 2 |
| Distriktshøyskoler | 13 | 9 | 2 | 1 | - | - | - | - | - | - | - |
| Pedagogiske høyskoler | 408 | 230 | 40 | 52 | 4 | 8 | 13 | 12 | 7 | 4 | - |
| Ingeniørhøyskoler | 106 | 47 | 7 | 4 | 4 | 2 | 5 | 20 | 6 | 1 | 2 |
| AKERSHUS | 820 | 35 | 242 | 182 | 32 | 33 | 44 | 25 | 26 | 7 | 12 |
| Universiteter | 237 | 11 | 50 | 16 | 12 | 15 | 16 | 13 | 9 | 2 | 5 |
| Pedagogiske høyskoler | 532 | 24 | 168 | 159 | 17 | 17 | 23 | 12 | 16 | 5 | 7 |
| Ingeniørhøyskoler | 25 | - | 10 | 5 | 1 | 1 | 1 | - | 1 | - | - |
| Skoler for videreutd. i sykepleie | 18 | - | 13 | 1 | 1 | - | 3 | - | - | - | - |
| Andre høyskoler | 8 | - | 1 | 1 | 1 | - | 1 | - | - | - | - |

Students by county of residence, sex, school county and type of school. 1 October 1977

| County of residence | | | | | | | | | | | |
|--------------------------|----------------|-----------------------------|----------------------------|------------------------|-------------------------|---------------|-------|---------------|--------------------|---------------|---|
| Roga- land | Horda- land | Sogn og Fjor- dane | Møre og Roms- dal | Sør- Trøn- delag | Nord- Trøn- delag | Nord- land | Troms | Finn- mark | Ut- lan- det | Uopp- gitt | Sex, school county and type of school |
| <i>MALES (cont.)</i> | | | | | | | | | | | |
| <i>HORDALAND (cont.)</i> | | | | | | | | | | | |
| 5 | 28 | 4 | 3 | 4 | 1 | 2 | 2 | 1 | - | - | <i>Other schools of higher learning</i> |
| 5 | 25 | 73 | 4 | - | 2 | 4 | - | 1 | - | - | <i>SOGN OG FJORDANE</i> |
| - | 4 | 22 | 1 | - | - | 2 | - | 1 | - | - | <i>District colleges</i> |
| 5 | 19 | 45 | 3 | - | 2 | 2 | - | - | - | - | <i>Colleges for teachers</i> |
| - | 2 | 6 | - | - | - | - | - | - | - | - | <i>Colleges for engineers</i> |
| 11 | 44 | 102 | 526 | 31 | 17 | 19 | 18 | 11 | 1 | - | <i>MØRE OG ROMSDAL</i> |
| 6 | 35 | 51 | 186 | 30 | 17 | 15 | 17 | 10 | - | - | <i>District colleges</i> |
| 4 | 7 | 34 | 126 | - | - | 3 | - | - | 1 | - | <i>Colleges for teachers</i> |
| 1 | 2 | 17 | 214 | 1 | - | 1 | 1 | 1 | - | - | <i>Colleges for engineers</i> |
| 280 | 391 | 149 | 495 | 1 906 | 474 | 395 | 148 | 77 | 25 | - | <i>SØR-TRØNDELAG</i> |
| 272 | 369 | 138 | 411 | 1 396 | 359 | 316 | 115 | 50 | 24 | - | <i>Universities</i> |
| - | 8 | 4 | 20 | 79 | 5 | 4 | 2 | 1 | - | - | <i>Colleges for teachers</i> |
| 7 | 10 | 7 | 62 | 360 | 107 | 72 | 30 | 26 | 1 | - | <i>Colleges for engineers</i> |
| 1 | 4 | - | 2 | 27 | 3 | 3 | 1 | - | - | - | <i>Schools of social services</i> |
| - | - | - | - | 43 | - | - | - | - | - | - | <i>Military colleges</i> |
| - | - | - | - | 1 | - | - | - | - | - | - | <i>Other schools of higher learning</i> |
| 2 | 1 | - | 16 | 25 | 71 | 15 | 1 | 3 | - | - | <i>NORD-TRØNDELAG</i> |
| 2 | 1 | - | 16 | 25 | 71 | 15 | 1 | 3 | - | - | <i>Colleges for teachers</i> |
| 4 | 7 | 4 | 14 | 14 | 10 | 537 | 93 | 35 | - | - | <i>NORDLAND</i> |
| 2 | 2 | - | 5 | 5 | 5 | 181 | 20 | 11 | - | - | <i>District colleges</i> |
| 2 | 5 | 4 | 7 | 8 | 3 | 170 | 8 | 5 | - | - | <i>Colleges for teachers</i> |
| - | - | - | 2 | - | 2 | 185 | 65 | 19 | - | - | <i>Colleges for engineers</i> |
| - | - | - | - | 1 | - | 1 | - | - | - | - | <i>Schools for advanced nursing education</i> |
| 17 | 24 | 8 | 20 | 14 | 3 | 199 | 522 | 99 | 18 | - | <i>TROMS</i> |
| 14 | 19 | 6 | 17 | 13 | 3 | 171 | 377 | 83 | 18 | - | <i>Universities</i> |
| 3 | 5 | 2 | 3 | 1 | - | 24 | 89 | 11 | - | - | <i>Colleges for teachers</i> |
| - | - | - | - | - | - | 4 | 56 | 5 | - | - | <i>Colleges for engineers</i> |
| - | - | - | - | - | - | - | - | - | - | - | <i>Other schools of higher learning</i> |
| 2 | 3 | - | 3 | 4 | 3 | 12 | 16 | 96 | - | - | <i>FINNMARK</i> |
| - | 1 | - | - | - | - | 1 | 5 | 11 | - | - | <i>District colleges</i> |
| 2 | 2 | - | 3 | 3 | 3 | 11 | 11 | 67 | - | - | <i>Colleges for teachers</i> |
| - | - | - | - | 1 | - | - | - | 18 | - | - | <i>Colleges for engineers</i> |
| 1 500 | 2 905 | 489 | 1 183 | 1 863 | 516 | 970 | 709 | 286 | 429 | 8 | <i>FEMALES</i> |
| 9 | 8 | 2 | 3 | 9 | 6 | 4 | 3 | 1 | 1 | 1 | <i>ØSTFOLD</i> |
| - | - | - | - | - | - | - | - | 1 | - | - | <i>District colleges</i> |
| 7 | 8 | 2 | 3 | 7 | 5 | 3 | 1 | - | 1 | 1 | <i>Colleges for teachers</i> |
| 2 | - | - | - | 2 | 1 | 1 | 2 | - | - | - | <i>Colleges for engineers</i> |
| 27 | 39 | 15 | 21 | 14 | 22 | 22 | 10 | 4 | 7 | 1 | <i>AKERSHUS</i> |
| 7 | 20 | 11 | 9 | 8 | 17 | 9 | 2 | 3 | 2 | - | <i>Universities</i> |
| 17 | 18 | 4 | 11 | 6 | 5 | 12 | 5 | 1 | 5 | - | <i>Colleges for teachers</i> |
| 2 | 1 | - | - | - | - | 1 | 1 | - | - | 1 | <i>Colleges for engineers</i> |
| - | - | - | - | - | - | - | - | - | - | - | <i>Schools for advanced nursing education</i> |
| 1 | - | - | 1 | - | - | - | 2 | - | - | - | <i>Other schools of higher learning</i> |

Tabell 14 (forts.). Studenter etter bostedsfylke, kjønn, skolefylke og skoleslag. 1. oktober 1977

| Kjønn, skolefylke og skoleslag | I alt | Bostedsfylke | | | | | | | | | |
|--|--------|--------------|---------------|-------|--------------|--------------|---------------|---------------|---------------|----------------|----------------|
| | | Øst- fold | Akers- hus | Oslo | Hed- mark | Opp- land | Buske- rud | Vest- fold | Tele- mark | Aust- Agder | Vest- Agder |
| KVINNER (forts.) | | | | | | | | | | | |
| OSLO | 12 455 | 451 | 2 642 | 5 032 | 381 | 381 | 540 | 419 | 310 | 139 | 229 |
| Universiteter | 8 956 | 344 | 1 883 | 3 542 | 281 | 281 | 387 | 328 | 242 | 106 | 184 |
| Pedagogiske høyskoler | 1 191 | 35 | 292 | 491 | 32 | 43 | 62 | 27 | 22 | 10 | 11 |
| Ingeniørhøyskoler | 112 | 3 | 40 | 49 | 2 | 1 | 5 | 1 | 2 | - | 1 |
| Sosialschooler | 394 | 9 | 79 | 203 | 8 | 5 | 14 | 9 | 6 | 1 | 4 |
| Skoler for videreutd. i sykepleie | 253 | 7 | 50 | 107 | 6 | 7 | 11 | 10 | 5 | 2 | 3 |
| Militære høyskoler | 2 | - | 1 | 1 | - | - | - | - | - | - | - |
| Andre høyskoler | 1 547 | 53 | 297 | 639 | 52 | 44 | 61 | 44 | 33 | 20 | 26 |
| HEDMARK | 617 | 22 | 79 | 70 | 179 | 85 | 25 | 15 | 21 | 1 | 2 |
| Pedagogiske høyskoler | 615 | 22 | 79 | 70 | 178 | 84 | 25 | 15 | 21 | 1 | 2 |
| Ingeniørhøyskoler | 2 | - | - | - | 1 | 1 | - | - | - | - | - |
| OPPLAND | 170 | 2 | 20 | 12 | 16 | 51 | 9 | 7 | 3 | 1 | 2 |
| Distriktshøyskoler | 162 | 2 | 19 | 12 | 16 | 46 | 8 | 6 | 3 | 1 | 2 |
| Ingeniørhøyskoler | 8 | - | 1 | - | - | 5 | 1 | 1 | - | - | - |
| BUSKERUD | 39 | - | 4 | 2 | 1 | 1 | 21 | 3 | 2 | - | 1 |
| Ingeniørhøyskoler | 22 | - | 3 | 2 | - | - | 14 | 1 | - | - | - |
| Andre høyskoler | 17 | - | 1 | - | 1 | 1 | 7 | 2 | 2 | - | 1 |
| VESTFOLD | 376 | 19 | 26 | 36 | 3 | 5 | 63 | 177 | 20 | 4 | - |
| Pedagogiske høyskoler | 373 | 19 | 25 | 36 | 3 | 5 | 63 | 175 | 20 | 4 | - |
| Ingeniørhøyskoler | 3 | - | 1 | - | - | - | - | 2 | - | - | - |
| TELEMARK | 711 | 15 | 42 | 46 | 22 | 20 | 105 | 55 | 252 | 21 | 21 |
| Distriktshøyskoler | 244 | 3 | 13 | 18 | 10 | 10 | 21 | 23 | 97 | 6 | 5 |
| Pedagogiske høyskoler | 437 | 12 | 28 | 28 | 12 | 10 | 83 | 29 | 134 | 13 | 16 |
| Ingeniørhøyskoler | 30 | - | 1 | - | - | - | 1 | 3 | 21 | 2 | - |
| AUST-AGDER | 13 | 1 | 1 | 1 | - | - | 2 | 1 | 2 | 2 | 1 |
| Ingeniørhøyskoler | 13 | 1 | 1 | 1 | - | - | 2 | 1 | 2 | 2 | 1 |
| VEST-AGDER | 723 | 25 | 42 | 32 | 4 | 9 | 23 | 49 | 48 | 58 | 247 |
| Distriktshøyskoler | 257 | 7 | 20 | 17 | - | 4 | 13 | 24 | 16 | 18 | 77 |
| Pedagogiske høyskoler | 465 | 18 | 22 | 46 | 4 | 5 | 10 | 25 | 32 | 40 | 169 |
| Ingeniørhøyskoler | 1 | - | - | - | - | - | - | - | - | - | 1 |
| ROGALAND | 849 | 13 | 26 | 31 | 8 | 8 | 15 | 9 | 13 | 13 | 17 |
| Distriktshøyskoler | 247 | 6 | 12 | 10 | 4 | - | 5 | 2 | 1 | 3 | 3 |
| Pedagogiske høyskoler | 426 | 6 | 1 | 12 | 2 | 2 | 9 | 4 | 6 | 6 | 7 |
| Ingeniørhøyskoler | 24 | - | - | 3 | - | - | - | - | - | - | - |
| Sosialschooler | 135 | 1 | 13 | 6 | 2 | 5 | 1 | 3 | 6 | 1 | 2 |
| Andre høyskoler | 17 | - | - | - | - | 1 | - | - | - | 3 | 5 |
| HORDALAND | 4 269 | 61 | 151 | 148 | 37 | 51 | 64 | 87 | 72 | 43 | 101 |
| Universiteter | 2 998 | 47 | 117 | 112 | 24 | 37 | 46 | 66 | 61 | 30 | 68 |
| Pedagogiske høyskoler | 990 | 11 | 21 | 24 | 9 | 7 | 13 | 15 | 6 | 9 | 31 |
| Ingeniørhøyskoler | 85 | - | 2 | 1 | - | - | 1 | - | 1 | 2 | - |
| Skoler for videreutd. i sykepleie | - | - | - | - | - | - | - | - | - | - | - |
| Andre høyskoler | 196 | 3 | 11 | 11 | 4 | 7 | 4 | 6 | 4 | 2 | 2 |
| SOGN OG FJORDANE | 201 | 4 | 7 | 8 | 3 | 8 | 9 | 5 | 3 | 3 | 5 |
| Distriktshøyskoler | 30 | - | 3 | - | 1 | 1 | 3 | 1 | 2 | - | - |
| Pedagogiske høyskoler | 171 | 4 | 4 | 8 | 2 | 7 | 6 | 4 | 1 | 3 | 5 |

Students by county of residence, sex, school county and type of school. 1 October 1977

| County of residence | | | | | | | | | | | Sex, school county and type of school |
|---------------------|----------------|-----------------------------|----------------------------|------------------------|-------------------------|---------------|-------|---------------|--------------------|---------------|---|
| Roga- land | Horda- land | Sogn og Fjor- dane | Møre og Roms- dal | Sør- Trøn- delag | Nord- Trøn- delag | Nord- land | Troms | Finn- mark | Ut- lan- det | Uopp- gitt | |
| | | | | | | | | | | | <i>FEMALES (cont.)</i> |
| 238 | 263 | 94 | 254 | 247 | 111 | 218 | 118 | 62 | 324 | 2 | OSLO |
| 163 | 162 | 58 | 169 | 170 | 73 | 162 | 79 | 34 | 308 | - | Universities |
| 24 | 38 | 8 | 27 | 25 | 9 | 14 | 9 | 9 | 3 | - | Colleges for teachers |
| 2 | 1 | - | 2 | 1 | - | 2 | - | - | - | - | Colleges for engineers |
| 7 | 8 | 6 | 5 | 7 | 6 | 3 | 7 | 2 | 4 | 1 | Schools of social services |
| 7 | 9 | - | 5 | 12 | 2 | 2 | 4 | 3 | 1 | - | Schools for advanced nursing education |
| - | - | - | - | - | - | - | - | - | - | - | Military colleges |
| 35 | 45 | 22 | 46 | 32 | 21 | 35 | 19 | 14 | 8 | 1 | Other schools of higher learning |
| 8 | 17 | 14 | 36 | 26 | 6 | 5 | 6 | - | - | - | HEDMARK |
| 8 | 17 | 14 | 36 | 26 | 6 | 5 | 6 | - | - | - | Colleges for teachers |
| - | - | - | - | - | - | - | - | - | - | - | Colleges for engineers |
| 4 | 9 | 7 | 7 | 7 | 4 | 3 | 2 | 4 | - | - | OPPLAND |
| 4 | 9 | 7 | 7 | 7 | 4 | 3 | 2 | 4 | - | - | District colleges |
| - | - | - | - | - | - | - | - | - | - | - | Colleges for engineers |
| - | 1 | - | - | 1 | - | 1 | - | - | 1 | - | BUSKERUD |
| - | - | - | - | 1 | - | - | - | - | 1 | - | Colleges for engineers |
| - | 1 | - | - | - | - | 1 | - | - | - | - | Other schools of higher learning |
| 3 | 4 | 4 | 3 | - | 2 | 3 | 3 | 1 | - | - | VESTFOLD |
| 3 | 4 | 4 | 3 | - | 2 | 3 | 3 | 1 | - | - | Colleges for teachers |
| - | - | - | - | - | - | - | - | - | - | - | Colleges for engineers |
| 22 | 20 | 9 | 21 | 15 | 6 | 9 | 7 | 2 | 1 | - | TELEMARK |
| 6 | 9 | 6 | 6 | 6 | 3 | 1 | 1 | - | - | - | District colleges |
| 16 | 11 | 3 | 15 | 9 | 3 | 7 | 6 | 1 | 1 | - | Colleges for teachers |
| - | - | - | - | - | - | 1 | - | 1 | - | - | Colleges for engineers |
| 1 | 1 | - | - | - | - | - | - | - | - | - | AUST-AGDER |
| 1 | 1 | - | - | - | - | - | - | - | - | - | Colleges for engineers |
| 53 | 59 | 4 | 10 | 6 | 2 | 10 | 5 | 3 | 2 | 1 | VEST-AGDER |
| 13 | 26 | 3 | 3 | 5 | 1 | 5 | 1 | 1 | 2 | 1 | District colleges |
| 40 | 33 | 1 | 7 | 1 | 1 | 5 | 4 | 2 | - | - | Colleges for teachers |
| - | - | - | - | - | - | - | - | - | - | - | Colleges for engineers |
| 537 | 104 | 17 | 8 | 9 | 4 | 8 | 4 | 4 | 1 | - | ROGALAND |
| 168 | 20 | 5 | 1 | 3 | - | 3 | 1 | - | - | - | District colleges |
| 305 | 46 | 8 | 4 | - | 2 | 4 | 1 | - | 1 | - | Colleges for teachers |
| 17 | 2 | - | 1 | - | - | - | - | 1 | - | - | Colleges for engineers |
| 41 | 35 | 4 | 2 | 6 | 1 | 1 | 2 | 3 | - | - | Schools of social services |
| 6 | 1 | - | - | - | 1 | - | - | - | - | - | Other schools of higher learning |
| 477 | 2 168 | 170 | 281 | 76 | 35 | 108 | 42 | 21 | 75 | 1 | HORDALAND |
| 362 | 1 404 | 116 | 229 | 55 | 24 | 87 | 29 | 12 | 72 | - | Universities |
| 101 | 609 | 42 | 42 | 12 | 8 | 13 | 7 | 8 | 1 | 1 | Colleges for teachers |
| 3 | 68 | 4 | - | - | - | 2 | 1 | - | - | - | Colleges for engineers |
| - | - | - | - | - | - | - | - | - | - | - | Schools for advanced nursing education |
| 11 | 87 | 8 | 10 | 9 | 3 | 6 | 5 | 1 | 2 | - | Other schools of higher learning |
| 14 | 40 | 71 | 9 | 4 | 1 | 3 | 4 | - | - | - | SOGN OG FJORDANE |
| 1 | 1 | 10 | 3 | - | 1 | - | 3 | - | - | - | District colleges |
| 13 | 39 | 61 | 6 | 4 | - | 3 | 1 | - | - | - | Colleges for teachers |

Students by county of residence, sex, school county and type of school. 1 October 1977

| <i>County of residence</i> | | | | | | | | | | | |
|----------------------------|----------------|-----------------------------|----------------------------|------------------------|-------------------------|---------------|-------|---------------|--------------------|---------------|---|
| Roga- land | Horda- land | Sogn og Fjor- dane | Møre og Roms- dal | Sør- Trøn- delag | Nord- Trøn- delag | Nord- land | Troms | Finn- mark | Ut- lan- det | Uopp- gitt | <i>Sex, school county and type of school</i> |
| <i>FEMALES (cont.)</i> | | | | | | | | | | | |
| 18 | 43 | 55 | 269 | 31 | 9 | 12 | 3 | 1 | - | - | <i>MØRE OG ROMSDAL</i> |
| 6 | 14 | 14 | 83 | 14 | 6 | 3 | 1 | 1 | - | - | <i>District colleges</i> |
| 12 | 29 | 41 | 182 | 17 | 3 | 9 | 2 | - | - | - | <i>Colleges for teachers</i> |
| - | - | - | 4 | - | - | - | - | - | - | - | <i>Colleges for engineers</i> |
| 55 | 79 | 19 | 199 | 1 313 | 168 | 133 | 36 | 22 | 12 | 1 | <i>SØR-TRØNDELAG</i> |
| 41 | 60 | 10 | 146 | 930 | 127 | 111 | 28 | 15 | 9 | - | <i>Universities</i> |
| 13 | 7 | 4 | 36 | 270 | 27 | 15 | 6 | 2 | 1 | - | <i>Colleges for teachers</i> |
| 1 | 4 | - | 10 | 49 | 8 | 3 | - | 2 | 1 | - | <i>Colleges for engineers</i> |
| - | 5 | 2 | 5 | 56 | 4 | 2 | 2 | 3 | 1 | 1 | <i>Schools of social services</i> |
| - | 3 | 3 | 2 | 8 | 2 | 2 | - | - | - | - | <i>Other schools of higher learning</i> |
| 1 | 5 | 1 | 21 | 64 | 109 | 13 | 1 | 4 | - | - | <i>NORD-TRØNDELAG</i> |
| 1 | 5 | 1 | 21 | 64 | 109 | 13 | 1 | 4 | - | - | <i>Colleges for teachers</i> |
| 13 | 22 | 3 | 19 | 26 | 22 | 310 | 27 | 14 | - | - | <i>NORDLAND</i> |
| 1 | 3 | 1 | - | 3 | 2 | 59 | 9 | 3 | - | - | <i>District colleges</i> |
| 12 | 18 | 2 | 18 | 21 | 20 | 237 | 16 | 10 | - | - | <i>Colleges for teachers</i> |
| - | - | - | - | - | - | 8 | 2 | - | - | - | <i>Colleges for engineers</i> |
| - | 1 | - | 1 | 2 | - | 6 | - | 1 | - | - | <i>Schools for advanced nursing education</i> |
| 19 | 21 | 4 | 15 | 14 | 8 | 99 | 431 | 70 | 5 | 1 | <i>TROMS</i> |
| 13 | 11 | 2 | 5 | 10 | 4 | 65 | 251 | 37 | 5 | - | <i>Universities</i> |
| 4 | 8 | 2 | 10 | 4 | 2 | 32 | 169 | 29 | - | 1 | <i>Colleges for teachers</i> |
| - | - | - | - | - | - | - | 3 | 1 | - | - | <i>Colleges for engineers</i> |
| 2 | 2 | - | - | - | 2 | 2 | 8 | 3 | - | - | <i>Schools for advanced nursing education</i> |
| 1 | 2 | - | 7 | 1 | 1 | 9 | 7 | 73 | - | - | <i>FINNMARK</i> |
| - | - | - | 1 | - | - | - | - | 1 | - | - | <i>District colleges</i> |
| 1 | 2 | - | 6 | 1 | 1 | 9 | 7 | 71 | - | - | <i>Colleges for teachers</i> |
| - | - | - | - | - | - | - | - | 1 | - | - | <i>Colleges for engineers</i> |

Tabell 15. Studenter etter kjønn/skolested og bostedsfylke. 1. oktober 1977 *Students by sex/place of school and county of residence. 1 October 1977*

| Bostedsfylke <i>County of residence</i> | Studenter i alt <i>Students, total</i> | Kjønn <i>Sex</i> | | Prosent kvinner <i>Percent- age females</i> | Går på skole i bosteds- kommunen <i>At school in muni- cipality of resi- dence</i> | Skolested <i>Place of school</i> | | Studenter på skole utenom bosteds- fylket i prosent av studenter hjemme- hørende i fylket i alt <i>Students at school outside county of residence in per- cent of students, total</i> |
|--|--|----------------------|---------------------------|---|--|--|--|--|
| | | Menn <i>Males</i> | Kvinner <i>Females</i> | | | Går på skole i andre kommuner i bo- steds- fylket <i>At school in other municipi- palities in county of resi- dence</i> | Går på skole utenom bosteds- fylket eller uoppgitt <i>At school in coun- ty of residence or unknown</i> | |
| I alt <i>Total</i> | 66 710 | 39 993 | 26 717 | 40 | 21 078 | 6 593 | 39 039 | 59 |
| Østfold | 2 637 | 1 631 | 1 006 | 38 | 136 | 531 | 1 970 | 75 |
| Akershus | 7 952 | 4 412 | 3 540 | 45 | 217 | 301 | 7 434 | 94 |
| Oslo | 12 829 | 6 926 | 5 903 | 46 | 10 795 | . | 2 034 | 16 |
| Hedmark | 2 004 | 1 225 | 779 | 39 | 105 | 192 | 1 707 | 85 |
| Oppland | 2 053 | 1 272 | 781 | 38 | 94 | 185 | 1 774 | 86 |
| Buskerud | 2 662 | 1 638 | 1 024 | 38 | 100 | 83 | 2 479 | 93 |
| Vestfold | 2 560 | 1 616 | 944 | 37 | 73 | 348 | 2 139 | 84 |
| Telemark | 2 330 | 1 473 | 857 | 37 | 206 | 533 | 1 591 | 68 |
| Aust-Agder | 924 | 600 | 324 | 35 | 31 | 46 | 847 | 92 |
| Vest-Agder | 1 900 | 1 199 | 701 | 37 | 386 | 155 | 1 359 | 72 |
| Rogaland | 4 070 | 2 570 | 1 500 | 36 | 743 | 683 | 2 644 | 65 |
| Hordaland | 7 489 | 4 584 | 2 905 | 39 | 4 164 | 1 257 | 2 068 | 28 |
| Sogn og Fjordane | 1 441 | 952 | 489 | 34 | 56 | 88 | 1 297 | 90 |
| Møre og Romsdal | 3 394 | 2 211 | 1 183 | 35 | 212 | 583 | 2 599 | 77 |
| Sør-Trøndelag | 4 437 | 2 574 | 1 863 | 42 | 2 586 | 633 | 1 218 | 28 |

Tabell 15 (forts.). Studenter etter kjønn/skolested og bostedsfylke. 1. oktober 1977 *Students by sex/place of school and county of residence. 1 October 1977*

| Bostedsfylke | Studenter i alt | Kjønn | | | Går på skole i bosteds- kommunen | Skolested | | Studenter på skole utenom bosteds- fylket i prosent av studenter av hjem- hørende i fylket i alt |
|---|--------------------|-------|---------|--------------------|---|---|--|--|
| | | Menn | Kvinner | Prosent kvinner | | Går på skole i andre kommuner i bo- steds- fylket | Går på skole utenom bosteds- fylket eller uoppgitt | |
| Nord-Trøndelag | 1 467 | 951 | 516 | 35 | 85 | 95 | 1 287 | 88 |
| Nordland | 2 917 | 1 947 | 970 | 33 | 422 | 425 | 2 070 | 71 |
| Troms | 1 832 | 1 123 | 709 | 39 | 571 | 382 | 879 | 48 |
| Finmark | 786 | 500 | 286 | 36 | 96 | 73 | 617 | 79 |
| Utlandet <i>Foreign</i> <i>countries</i> | 1 009 | 580 | 429 | 43 | . | . | 1 009 | . |
| Uoppgitt <i>Unknown</i> | 17 | 9 | 8 | 47 | . | . | 17 | . |

Tabell 16. Studenter etter bostedsfylke, skoleslag og utdanningens art (enkeltutdanning).
1. oktober 1977

| Skoleslag og utdanningens art | I alt <i>Total</i> | Bostedsfylke | | | | | | | | | |
|--|-----------------------|--------------|---------------|--------|--------------|--------------|---------------|---------------|---------------|----------------|--|
| | | Øst- fold | Akers- hus | Oslo | Hed- mark | Opp- land | Buske- rud | Vest- fold | Tele- mark | Aust- Agder | |
| I alt | 66 710 | 2 637 | 7 952 | 12 829 | 2 004 | 2 053 | 2 662 | 2 560 | 2 330 | 924 | |
| UNIVERSITETER | 39 306 | 1 343 | 5 110 | 8 536 | 1 076 | 1 134 | 1 435 | 1 283 | 1 097 | 497 | |
| Humaniora og estetikk | 10 023 | 369 | 1 165 | 2 308 | 274 | 283 | 320 | 285 | 257 | 128 | |
| 1 Enkeltfag | 1 352 | 48 | 204 | 373 | 29 | 26 | 40 | 28 | 30 | 11 | |
| 2 Cand.mag.-utdanning | 3 142 | 114 | 382 | 691 | 82 | 75 | 113 | 88 | 83 | 34 | |
| 3 Cand.philol.-utdanning | 3 720 | 126 | 370 | 772 | 120 | 136 | 119 | 106 | 96 | 52 | |
| 4 Mag.art.-utdanning | 481 | 19 | 62 | 174 | 14 | 15 | 16 | 8 | 13 | 1 | |
| 5 Norsk for utenlands- studenter | 236 | - | 3 | 17 | - | - | - | - | - | - | |
| 6 Cand.theol.-utdanning | 691 | 48 | 68 | 146 | 14 | 19 | 19 | 36 | 29 | 29 | |
| 7 Praktisk-teologisk seminar | 93 | 4 | 15 | 35 | 3 | 2 | 2 | 1 | - | - | |
| 8 Kateketseminar | 4 | - | 1 | 1 | - | - | - | 1 | - | - | |
| 9 Musikkhøgskolen, hoved- studier | 180 | 9 | 33 | 47 | 6 | 6 | 6 | 13 | 3 | - | |
| 10 Musikkhøgskolen, for- dypningsstudier | 26 | 1 | 9 | 7 | - | - | 3 | 1 | 1 | - | |
| 11 Statens kunsthøgskole, bildende kunst | 98 | - | 18 | 45 | 6 | 4 | 2 | 3 | 2 | 1 | |
| Undervisning | 1 768 | 49 | 194 | 308 | 59 | 54 | 68 | 42 | 33 | 10 | |
| 12 Enkeltfag | 307 | 12 | 60 | 96 | 13 | 12 | 16 | 7 | 4 | - | |
| 13 Cand.paed.-utdanning | 133 | 2 | 30 | 47 | 2 | 5 | 8 | 5 | - | - | |
| 14 Mag.art.-utdanning | 7 | 1 | - | 2 | - | - | 1 | - | - | - | |
| 15 Adjunktutdanning | 582 | 15 | 37 | 42 | 19 | 20 | 13 | 12 | 13 | 6 | |
| 16 Lektorutdanning | 35 | 1 | - | 4 | 2 | - | 1 | 1 | 2 | - | |
| 17 Pedagogisk seminar | 293 | 2 | 8 | 11 | 2 | 3 | 8 | 2 | 3 | 1 | |
| 18 Skolemusikklinje | 41 | 2 | 4 | 20 | 1 | - | 5 | 2 | 1 | - | |
| 19 Pedagogisk tilleggsutdan- ning for musikere | 8 | 1 | 1 | 4 | - | - | - | - | - | - | |
| 20 Idrettsfag | 189 | 8 | 33 | 38 | 10 | 11 | 10 | 4 | 4 | 1 | |
| 21 Helsesportkandidatutdanning | 10 | 1 | 1 | 1 | - | 1 | - | - | - | - | |
| 22 Idrettskandidatstudiet | 103 | 1 | 12 | 30 | 10 | 2 | 5 | 5 | 5 | 1 | |
| 23 Høyere avdeling ved NHH handelslærerstudiet | 17 | 1 | - | 1 | - | - | 1 | 1 | 1 | 1 | |
| 24 Nordisk Husholdshøgskole, ernæringslinjen | 43 | 2 | 8 | 12 | - | - | - | 3 | - | - | |
| Administrasjon, økonomi, sam- funnsvitenskap og jus | 10 165 | 313 | 1 469 | 2 686 | 231 | 225 | 360 | 332 | 272 | 106 | |
| 25 Enkeltfag | 916 | 16 | 118 | 233 | 23 | 20 | 37 | 20 | 16 | 6 | |
| 26 Cand.mag.-utdanning | 838 | 26 | 119 | 191 | 22 | 17 | 21 | 18 | 26 | 4 | |
| 27 Cand.polit.-utdanning | 1 467 | 40 | 159 | 332 | 33 | 36 | 32 | 44 | 37 | 14 | |
| 28 Mag.art.-utdanning | 200 | 5 | 28 | 71 | 5 | 1 | 5 | 5 | 4 | 1 | |
| 29 Siviløkonomutdanning | 970 | 36 | 106 | 116 | 22 | 25 | 33 | 42 | 39 | 16 | |
| 30 Høyere avdeling ved NHH | 36 | 2 | 4 | 1 | - | 1 | 2 | 2 | 2 | - | |
| 31 Høyere revisorutdanning | 37 | 1 | 3 | 10 | 1 | 1 | 1 | 1 | 1 | 1 | |
| 32 Examen oecon.-utdanning | 37 | - | 11 | 10 | 1 | 1 | 1 | 1 | 2 | - | |
| 33 Cand.oecon.-utdanning | 384 | 10 | 62 | 128 | 10 | 8 | 22 | 26 | 14 | 3 | |

Students by county of residence, type of school and type of education (programme).
1 October 1977

| County of residence | | | | | | | | | | | | Type of school and type of education |
|---------------------|---------------|----------------|-----------------------------|----------------------------|-----------------------------|------------------------------|---------------|-------|---------------|--|-------------------------------|---|
| Vest- Agder | Roga- land | Horda- land | Sogn og Fjor- dane | Møre og Roms- dal | Sør- Trøn- de- lag | Nord- Trøn- de- lag | Nord- land | Troms | Finn- mark | Ut- lan- det For- eign coun- tries | Uopp- gitt Un- known | |
| 1 900 | 4 070 | 7 489 | 1 441 | 3 394 | 4 437 | 1 467 | 2 917 | 1 832 | 786 | 1 009 | 17 | Total |
| 919 | 1 952 | 4 546 | 759 | 1 840 | 3 034 | 887 | 1 474 | 1 086 | 351 | 947 | - | UNIVERSITIES |
| 253 | 441 | 1 057 | 159 | 451 | 877 | 209 | 345 | 289 | 98 | 455 | - | Humanities, religion and theology, fine and applied arts programmes |
| 32 | 39 | 140 | 8 | 39 | 94 | 15 | 34 | 60 | 17 | 85 | - | 1 |
| 68 | 120 | 330 | 59 | 160 | 351 | 79 | 123 | 84 | 42 | 64 | - | 2 |
| 96 | 196 | 443 | 72 | 189 | 376 | 104 | 140 | 119 | 35 | 53 | - | 3 |
| 7 | 16 | 55 | 2 | 10 | 22 | - | 10 | 15 | 2 | 20 | - | 4 |
| - | - | 3 | - | - | - | - | - | - | - | 213 | - | 5 |
| 42 | 59 | 65 | 13 | 36 | 23 | 7 | 26 | 7 | 2 | 3 | - | 6 |
| 1 | 4 | 10 | 3 | 5 | 2 | 2 | 2 | 2 | - | - | - | 7 |
| - | 1 | - | - | - | - | - | - | - | - | - | - | 8 |
| 4 | 5 | 7 | 2 | 9 | 4 | 2 | 8 | 2 | - | 14 | - | 9 |
| - | - | 2 | - | - | - | - | - | - | - | 2 | - | 10 |
| 3 | 1 | 2 | - | 3 | 5 | - | 2 | - | - | 1 | - | 11 |
| 28 | 44 | 139 | 38 | 105 | 311 | 68 | 116 | 61 | 16 | 25 | - | Teacher training programmes |
| 1 | 3 | 6 | 1 | 9 | 46 | 6 | 9 | 5 | - | 1 | - | 12 |
| 1 | 4 | 4 | - | 6 | 1 | 1 | 2 | 4 | 1 | 10 | - | 13 |
| - | - | - | - | - | - | 1 | - | - | 2 | - | - | 14 |
| 12 | 5 | 13 | 11 | 53 | 203 | 43 | 48 | 11 | 5 | 1 | - | 15 |
| - | 1 | 1 | 1 | 2 | 13 | 2 | 4 | - | - | - | - | 16 |
| 2 | 13 | 85 | 17 | 16 | 36 | 10 | 34 | 32 | 6 | 2 | - | 17 |
| 2 | - | 1 | - | 1 | - | - | 1 | 1 | - | - | - | 18 |
| 1 | 1 | - | - | - | - | - | - | - | - | - | - | 19 |
| 2 | 10 | 19 | 3 | 7 | 6 | 3 | 13 | 5 | - | 2 | - | 20 |
| 1 | 1 | 2 | 1 | 1 | - | - | - | - | - | - | - | 21 |
| 3 | 4 | 4 | 1 | 6 | 4 | 2 | 4 | 2 | 2 | - | - | 22 |
| - | 1 | 4 | 2 | 3 | - | - | 1 | - | - | - | - | 23 |
| 3 | 1 | - | 1 | 1 | 2 | - | - | 1 | - | 9 | - | 24 |
| 216 | 532 | 1 438 | 181 | 430 | 421 | 162 | 359 | 212 | 74 | 146 | - | Business, administration, social and behavioural sci- ence and law programmes |
| 11 | 46 | 139 | 15 | 43 | 68 | 17 | 27 | 19 | 6 | 36 | - | 25 |
| 9 | 41 | 135 | 21 | 42 | 17 | 8 | 39 | 43 | 15 | 24 | - | 26 |
| 25 | 77 | 262 | 30 | 66 | 103 | 30 | 70 | 52 | 12 | 13 | - | 27 |
| 3 | 3 | 16 | 4 | 6 | 16 | 6 | 8 | 5 | - | 8 | - | 28 |
| 37 | 94 | 203 | 32 | 75 | 26 | 20 | 27 | 13 | 8 | - | - | 29 |
| - | 2 | 8 | 1 | 2 | 2 | 2 | 2 | 2 | 1 | - | - | 30 |
| - | 3 | 9 | - | 1 | 2 | - | 2 | - | - | - | - | 31 |
| 1 | - | - | - | 2 | - | 2 | 1 | - | - | 4 | - | 32 |
| 5 | 8 | 7 | 3 | 13 | 15 | 9 | 21 | 5 | 5 | 10 | - | 33 |

Tabell 16 (forts.). Studenter etter bostedsfylke, skoleslag og utdanningens art (enkeltutdanning).
 1. oktober 1977

| Skoleslag og utdanningens art | I alt | Bo- | | | | | | | | |
|--|-------|-------------------------|-------|--------------|--------------|---------------|---------------|---------------|----------------|-----|
| | | Øst- Akers- fold hus | Oslo | Hed- mark | Opp- land | Buske- rud | Vest- fold | Tele- mark | Aust- Agder | |
| UNIVERSITETER (forts.) | | | | | | | | | | |
| Administrasjon, økonomi, samfunnsvitenskap og jus (forts.) | | | | | | | | | | |
| 1 Cand.psychol.-utdanning . | 1 030 | 32 | 114 | 250 | 21 | 25 | 22 | 32 | 27 | 14 |
| 2 Cand.sociol.-utdanning .. | 261 | 2 | 50 | 120 | 6 | 9 | 6 | 7 | 8 | 3 |
| 3 Cand.sosion.-utdanning .. | 21 | 1 | 1 | 1 | - | - | - | - | - | - |
| 4 Cand.jur.-utdanning | 3 968 | 142 | 694 | 1 223 | 87 | 81 | 178 | 134 | 96 | 44 |
| Naturvitenskap og teknikk | 9 667 | 319 | 1 233 | 1 561 | 268 | 306 | 407 | 344 | 328 | 144 |
| 8 Enkeltfag | 378 | 5 | 48 | 95 | 5 | 7 | 12 | 5 | 9 | 1 |
| 9 Cand.mag.-utdanning | 1 042 | 31 | 119 | 236 | 12 | 32 | 36 | 40 | 27 | 9 |
| 10 Cand.real.-utdanning | 3 542 | 119 | 457 | 727 | 96 | 103 | 142 | 133 | 133 | 52 |
| 11 Mag.scient.-utdanning ... | 5 | - | - | 1 | - | - | - | - | - | - |
| 12 Forsikringsteknisk eksamen | 9 | - | 6 | - | - | - | 2 | - | - | - |
| 13 Aktuarutdanning | 53 | 1 | 8 | 20 | 4 | 1 | - | 3 | 3 | 1 |
| 14 Sivilingeniørutdanning .. | 3 864 | 135 | 471 | 358 | 122 | 135 | 178 | 139 | 125 | 73 |
| 15 Arkitektutdanning | 513 | 17 | 82 | 109 | 20 | 17 | 22 | 14 | 17 | 5 |
| 16 Naturforvaltning - kandidatutdanning | 84 | 2 | 15 | 6 | 2 | 4 | 4 | 1 | 6 | 2 |
| 17 Meieriingeniørutdanning . | 73 | 8 | 10 | 4 | 1 | 3 | 4 | 4 | 1 | - |
| 18 Jordskifte kandidatut- danning | 104 | 1 | 17 | 5 | 6 | 4 | 7 | 5 | 7 | 1 |
| Helsevern | 3 449 | 123 | 460 | 791 | 107 | 109 | 118 | 105 | 114 | 56 |
| 19 Enkeltfag | 48 | 3 | 5 | 3 | 1 | 3 | - | 2 | 2 | - |
| 20 Cand.med.-utdanning | 2 262 | 80 | 321 | 578 | 64 | 62 | 74 | 69 | 66 | 39 |
| 21 Tilleggseksamen for uten- landsmedisinere | 66 | 5 | 4 | 9 | 3 | 3 | 1 | 1 | - | 1 |
| 22 Cand.odont.-utdanning ... | 594 | 20 | 71 | 108 | 23 | 13 | 20 | 19 | 32 | 9 |
| 23 Tilleggseksamen for uten- landsodontologer | 18 | - | 1 | 6 | - | 1 | - | - | - | - |
| 24 Cand.pharm.-utdanning ... | 203 | 9 | 30 | 44 | 8 | 7 | 15 | 4 | 7 | 5 |
| 25 Cand.med.vet.-utdanning . | 242 | 6 | 27 | 42 | 8 | 17 | 7 | 9 | 7 | 1 |
| 26 Tilleggseksamen for uten- landsveterinærer | 16 | - | 1 | 1 | - | 3 | 1 | 1 | - | 1 |
| Jordbruk, skogbruk og fiske .. | 793 | 36 | 134 | 41 | 43 | 59 | 33 | 34 | 24 | 10 |
| 27 Sivilagronomutdanning ... | 558 | 33 | 96 | 26 | 33 | 46 | 20 | 25 | 17 | 5 |
| 28 Hagearkitektutdanning ... | 76 | 2 | 17 | 8 | 4 | 4 | 4 | 5 | - | 2 |
| 29 Forstkandidatutdanning .. | 99 | 1 | 20 | 7 | 6 | 9 | 9 | 4 | 7 | 3 |
| 30 Fireårig studium i fiskerifag | 60 | - | 1 | - | - | - | - | - | - | - |

Students by county of residence, type of school and type of education (programme).
1 October 1977

| stedsfylke | | | | | | | | | | | | Type of school and type of education |
|------------|----------|-----------|------------------|-----------------|---------------|----------------|----------|-------|----------|----------|-----------|---|
| Vest-Agder | Rogaland | Hordaland | Sogn og Fjordane | Møre og Romsdal | Sør-Trøndelag | Nord-Trøndelag | Nordland | Troms | Finnmark | Utlendet | Uopp-gitt | |
| | | | | | | | | | | | | <i>UNIVERSITIES (cont.)</i> |
| | | | | | | | | | | | | <i>Business administration, social and behavioural science and law programmes (cont.)</i> |
| 15 | 57 | 205 | 23 | 50 | 29 | 12 | 51 | 18 | 4 | 29 | - | 1 |
| 3 | 7 | 2 | 6 | 6 | 2 | 2 | 9 | 2 | 1 | 10 | - | 2 |
| - | - | - | - | 2 | 15 | - | 1 | - | - | - | - | 3 |
| 107 | 194 | 452 | 46 | 122 | 126 | 54 | 101 | 53 | 22 | 12 | - | 4 |
| | | | | | | | | | | | | <i>Natural science, mathematics and engineering programmes</i> |
| 243 | 510 | 1 003 | 216 | 493 | 961 | 270 | 456 | 307 | 95 | 203 | - | 8 |
| 1 | 6 | 55 | 5 | 12 | 36 | 7 | 15 | 18 | 1 | 35 | - | 9 |
| 16 | 36 | 112 | 20 | 36 | 80 | 25 | 54 | 64 | 14 | 43 | - | 10 |
| 91 | 166 | 434 | 59 | 168 | 186 | 71 | 145 | 130 | 41 | 89 | - | 11 |
| - | - | - | - | - | - | - | 1 | 2 | - | 1 | - | 12 |
| - | - | - | - | - | - | - | 1 | - | - | - | - | 13 |
| - | - | 1 | 1 | 2 | 3 | 1 | 4 | - | - | - | - | 14 |
| 115 | 263 | 341 | 109 | 238 | 585 | 133 | 209 | 85 | 32 | 18 | - | 15 |
| 11 | 25 | 34 | 8 | 27 | 57 | 15 | 12 | 2 | 3 | 16 | - | 16 |
| 4 | 3 | 11 | 5 | 1 | 2 | 8 | 4 | 2 | 2 | - | - | 17 |
| - | 8 | 7 | 4 | 4 | 6 | 6 | 1 | - | 1 | 1 | - | 18 |
| 5 | 3 | 8 | 5 | 5 | 6 | 4 | 10 | 4 | 1 | - | - | 19 |
| | | | | | | | | | | | | <i>Medical and para-medical programmes</i> |
| 93 | 204 | 409 | 81 | 154 | 150 | 75 | 102 | 114 | 28 | 56 | - | 20 |
| - | - | 1 | - | 1 | - | 1 | 2 | 23 | 1 | - | - | 21 |
| 63 | 126 | 259 | 45 | 103 | 103 | 35 | 63 | 76 | 17 | 19 | - | 22 |
| 2 | 5 | 3 | 1 | 3 | 3 | 3 | 3 | 2 | - | 14 | - | 23 |
| 14 | 36 | 109 | 26 | 27 | 17 | 15 | 14 | 6 | 6 | 9 | - | 24 |
| 1 | - | - | - | 1 | 1 | - | 3 | 2 | - | 2 | - | 25 |
| 6 | 15 | 16 | 4 | 9 | 9 | 3 | 5 | 4 | 2 | 1 | - | 26 |
| 7 | 20 | 20 | 5 | 10 | 17 | 16 | 11 | - | 2 | 10 | - | 27 |
| - | 2 | 1 | - | - | - | 2 | 1 | 1 | - | 1 | - | 28 |
| | | | | | | | | | | | | <i>Agricultural, forestry and fishery programmes</i> |
| 13 | 45 | 60 | 37 | 43 | 35 | 56 | 28 | 30 | 18 | 14 | - | 29 |
| 10 | 38 | 47 | 30 | 32 | 23 | 42 | 16 | 13 | 3 | 3 | - | 30 |
| 1 | 5 | 6 | 2 | 2 | 3 | 4 | 4 | 1 | 1 | 1 | - | 31 |
| 2 | 2 | - | 3 | 3 | 8 | 10 | 2 | 1 | 1 | 1 | - | 32 |
| - | - | 7 | 2 | 6 | 1 | - | 6 | 15 | 13 | 9 | - | 33 |

Students by county of residence, type of school and type of education (programme).
1 October 1977

| stedsfylke | | | | | | | | | | | | |
|---|---------------|----------------|-----------------------------|----------------------------|-----------------------------|------------------------------|---------------|-------|---------------|--------------------|---------------|---|
| Vest- Agder | Roga- land | Horda- land | Sogn og Fjord- ane | Møre og Roms- dal | Sør- Trøn- de- lag | Nord- Trøn- de- lag | Nord- land | Troms | Finn- mark | Ut- lan- det | Uopp- gitt | Type of school and type of education |
| <i>UNIVERSITIES (cont.)</i> | | | | | | | | | | | | |
| 73 | 176 | 440 | 47 | 164 | 278 | 48 | 68 | 71 | 24 | 48 | - | <i>Unspecified field of study</i> |
| 60 | 149 | 266 | 25 | 117 | 180 | 31 | 44 | 53 | 16 | 34 | - | 1 |
| 8 | 23 | 139 | 16 | 44 | 86 | 13 | 15 | 12 | 6 | 9 | - | 2 |
| 4 | 1 | 2 | 2 | 1 | 3 | 2 | 1 | - | - | 1 | - | 3 |
| 1 | 3 | 33 | 4 | 2 | 9 | 2 | 8 | 6 | 2 | 4 | - | 4 |
| 296 | 640 | 305 | 145 | 332 | 102 | 69 | 310 | 74 | 55 | 7 | 1 | <i>DISTRICT COLLEGES</i> |
| <i>Humanities, religion and theology, fine and applied arts programmes</i> | | | | | | | | | | | | |
| 52 | 131 | 40 | 19 | 71 | 19 | 12 | 40 | 5 | 4 | 3 | 1 | |
| 4 | 30 | 6 | 8 | 20 | 6 | 5 | 27 | 1 | 2 | - | - | 5 |
| 43 | 75 | 24 | 10 | 40 | 9 | 6 | 11 | 3 | 1 | 3 | 1 | 6 |
| 1 | 1 | - | - | 1 | - | - | - | - | 1 | - | - | 7 |
| - | 1 | 2 | - | 7 | - | - | - | - | - | - | - | 8 |
| 2 | 1 | 3 | 1 | 2 | 4 | 1 | 2 | 1 | - | - | - | 9 |
| 2 | 23 | 5 | - | 1 | - | - | - | - | - | - | - | 10 |
| <i>Teacher training programmes</i> | | | | | | | | | | | | |
| 3 | 1 | 4 | 2 | 5 | 4 | 3 | 7 | 6 | 15 | - | - | |
| - | - | - | - | - | - | - | 3 | - | 3 | - | - | 11 |
| - | - | 1 | - | 1 | - | - | 1 | 5 | 9 | - | - | 12 |
| 1 | - | 2 | - | - | - | - | - | - | 1 | - | - | 13 |
| 2 | 1 | 1 | 2 | 4 | 4 | 3 | 3 | 1 | 2 | - | - | 14 |
| <i>Business administration, social and behavioural science and law pro- grammes</i> | | | | | | | | | | | | |
| 136 | 325 | 145 | 73 | 174 | 37 | 31 | 211 | 37 | 24 | 2 | - | |
| 134 | 215 | 110 | 43 | 88 | 24 | 12 | 135 | 19 | 12 | 2 | - | 15 |
| 1 | 1 | 4 | 3 | 40 | 5 | 3 | 42 | 5 | 3 | - | - | 16 |
| 1 | 2 | 11 | 5 | 16 | 2 | 3 | 2 | 4 | 1 | - | - | 17 |
| - | 107 | 20 | 22 | 30 | 6 | 13 | 32 | 9 | 8 | - | - | 18 |
| <i>Natural science, mathe- matics and engineering programmes</i> | | | | | | | | | | | | |
| 84 | 171 | 85 | 39 | 54 | 25 | 14 | 22 | 15 | 6 | 2 | - | |
| 20 | 17 | 32 | 10 | 31 | 14 | 6 | 4 | 6 | 3 | 1 | - | 19 |
| 9 | 2 | 4 | 1 | 1 | 1 | - | 2 | 1 | - | - | - | 20 |
| 43 | 2 | 2 | 6 | 10 | 2 | 2 | - | 1 | 1 | - | - | 21 |
| 12 | 150 | 47 | 22 | 12 | 8 | 6 | 16 | 7 | 2 | 1 | - | 22 |
| <i>Transport and communi- cation programmes</i> | | | | | | | | | | | | |
| 21 | 11 | 31 | 11 | 26 | 16 | 9 | 8 | 7 | 5 | - | - | |
| 19 | 5 | 12 | - | 2 | 1 | 1 | 3 | - | - | - | - | 23 |
| 2 | 6 | 19 | 11 | 24 | 15 | 8 | 5 | 7 | 5 | - | - | 24 |
| <i>Agricultural, forestry and fishery programmes</i> | | | | | | | | | | | | |
| - | 1 | - | 1 | 2 | 1 | - | 22 | 4 | 1 | - | - | |
| - | 1 | - | 1 | 2 | 1 | - | 22 | 4 | 1 | - | - | 25 |

Tabell 16 (forts.). Studenter etter bostedsfylke, skoleslag og utdanningens art (enkeltutdanning).

1. oktober 1977

| Skoleslag og utdanningens art | I alt | Bo- | | | | | | | | |
|---|--------|--------------|---------------|-------|--------------|--------------|---------------|---------------|---------------|----------------|
| | | Øst- fold | Akers- hus | Oslo | Hed- mark | Opp- land | Buske- rud | Vest- fold | Tele- mark | Aust- Agder |
| PEDAGOGISKE HØGSKOLER | 11 158 | 604 | 957 | 1 269 | 425 | 351 | 469 | 557 | 443 | 159 |
| Allment fagfelt | 14 | - | - | 1 | - | - | - | - | - | - |
| 1 Annen allmennutdanning på gymnasnivå II | 14 | - | - | 1 | - | - | - | - | - | - |
| Humaniora og estetikk | 160 | 2 | 2 | 4 | 1 | 2 | 1 | - | 2 | 6 |
| 2 Religionsfag | 160 | 2 | 2 | 4 | 1 | 2 | 1 | - | 2 | 6 |
| Undervisning | 10 855 | 596 | 926 | 1 214 | 415 | 338 | 466 | 552 | 438 | 153 |
| 3 Barnehagelærerutdanning | 2 406 | 141 | 210 | 329 | 73 | 76 | 109 | 132 | 76 | 39 |
| 4 Klasselærerutdanning ... | 6 718 | 370 | 456 | 580 | 291 | 199 | 279 | 354 | 262 | 83 |
| 5 Faglærerutdanning | 1 050 | 34 | 154 | 182 | 40 | 33 | 51 | 37 | 85 | 20 |
| 6 Adjunktutdanning | 237 | 11 | 55 | 64 | 3 | 11 | 10 | 11 | 8 | 3 |
| 7 Lektorutdanning | 48 | 4 | 14 | 10 | 1 | 2 | 2 | 1 | 2 | 1 |
| 8 Pedagogikk | 396 | 36 | 37 | 49 | 7 | 17 | 15 | 17 | 5 | 7 |
| Industri, håndverk og teknikk | 3 | - | - | 1 | 1 | - | 1 | - | - | - |
| 9 Tekstil-, søm- og lærvare- fag | 3 | - | - | 1 | 1 | - | 1 | - | - | - |
| Helsevern | 94 | 2 | 20 | 39 | 5 | 8 | 1 | 4 | 1 | - |
| 10 Terapeutiske fag | 94 | 2 | 20 | 39 | 5 | 8 | 1 | 4 | 1 | - |
| Tjenesteyting og forsvar | 32 | 4 | 9 | 10 | 3 | 3 | - | 1 | 2 | - |
| 11 Husstellfag | 32 | 4 | 9 | 10 | 3 | 3 | - | 1 | 2 | - |
| INGENIØRHØGSKOLER | 5 861 | 334 | 473 | 544 | 205 | 256 | 323 | 341 | 339 | 110 |
| Allment fagfelt | 504 | - | 8 | 8 | 5 | 3 | 8 | 20 | 46 | 12 |
| 12 Annen allmennutdanning på gymnasnivå II | 504 | - | 8 | 8 | 5 | 3 | 8 | 20 | 46 | 12 |
| Naturvitenskap og teknikk ... | 5 357 | 334 | 465 | 536 | 200 | 253 | 315 | 321 | 293 | 98 |
| 13 Matematiske fag | 227 | 13 | 19 | 10 | 17 | 20 | 18 | 5 | 2 | - |
| 14 Mekaniske fag | 53 | 7 | 1 | 1 | - | - | 2 | 13 | 23 | 1 |
| 15 Elektrofag | 44 | 2 | - | 1 | - | - | 2 | 9 | 20 | 1 |
| 16 Maskintekniske fag | 1 158 | 61 | 92 | 101 | 43 | 49 | 75 | 75 | 40 | 20 |
| 17 Elektrotekniske fag ... | 1 504 | 101 | 122 | 143 | 55 | 100 | 112 | 112 | 101 | 34 |
| 18 Kjemi-tekniske fag | 366 | 56 | 55 | 59 | 12 | 8 | 13 | 19 | 32 | 3 |

Students by county of residence, type of school and type of education (programme).
1 October 1977

| stedsfylke | | | | | | | | | | | | Type of school and type of education |
|------------|----------|-----------|------------------|-----------------|---------------|----------------|----------|-------|----------|----------|----------|---|
| Vest-Agder | Rogaland | Hordaland | Sogn og Fjordane | Møre og Romsdal | Sør-Trøndelag | Nord-Trøndelag | Nordland | Troms | Finnmark | Utlandet | Uoppgitt | |
| 427 | 852 | 1 336 | 344 | 705 | 610 | 317 | 681 | 385 | 247 | 15 | 5 | COLLEGES FOR TEACHERS |
| - | 1 | - | - | - | - | - | 1 | 3 | 8 | - | - | General programmes |
| - | 1 | - | - | - | - | - | 1 | 3 | 8 | - | - | 1 |
| 11 | 19 | 76 | 7 | 8 | 4 | 2 | 5 | 4 | 4 | - | - | Humanities, religion and theology, fine and applied arts programmes |
| 11 | 19 | 76 | 7 | 8 | 4 | 2 | 5 | 4 | 4 | - | - | 2 |
| 415 | 829 | 1 256 | 337 | 693 | 606 | 314 | 674 | 378 | 235 | 15 | 5 | Teacher training programmes |
| 93 | 164 | 315 | 63 | 157 | 205 | 60 | 71 | 61 | 24 | 5 | 3 | 3 |
| 272 | 605 | 768 | 240 | 439 | 331 | 187 | 515 | 285 | 193 | 7 | 2 | 4 |
| 35 | 33 | 80 | 28 | 53 | 44 | 54 | 59 | 17 | 10 | 1 | - | 5 |
| 1 | 9 | 6 | 1 | 6 | 13 | 7 | 8 | 4 | 4 | 2 | - | 6 |
| - | 2 | - | 1 | 5 | 2 | - | - | 1 | - | - | - | 7 |
| 14 | 16 | 87 | 4 | 33 | 11 | 6 | 21 | 10 | 4 | - | - | 8 |
| - | - | - | - | - | - | - | - | - | - | - | - | Trade, craft and industrial programmes |
| - | - | - | - | - | - | - | - | - | - | - | - | 9 |
| 1 | 3 | 4 | - | 4 | - | 1 | 1 | - | - | - | - | Medical and paramedical programmes |
| 1 | 3 | 4 | - | 4 | - | 1 | 1 | - | - | - | - | 10 |
| - | - | - | - | - | - | - | - | - | - | - | - | Service and military programmes |
| - | - | - | - | - | - | - | - | - | - | - | - | 11 |
| 140 | 368 | 785 | 117 | 341 | 432 | 124 | 331 | 199 | 85 | 10 | 4 | COLLEGES FOR ENGINEERS |
| 9 | 19 | 153 | 10 | 21 | 81 | 26 | 44 | 15 | 14 | 1 | 1 | General programmes |
| 9 | 19 | 153 | 10 | 21 | 81 | 26 | 44 | 15 | 14 | 1 | 1 | 12 |
| 131 | 349 | 632 | 107 | 320 | 351 | 98 | 287 | 184 | 71 | 9 | 3 | Natural science, mathematics and engineering programmes |
| 2 | 5 | 52 | 2 | 15 | 29 | 7 | 5 | 4 | 2 | - | - | 13 |
| 1 | - | - | 1 | - | - | - | 2 | - | 1 | - | - | 14 |
| 1 | - | 2 | - | 5 | 1 | - | - | - | - | - | - | 15 |
| 29 | 81 | 167 | 32 | 88 | 94 | 21 | 47 | 29 | 12 | 2 | - | 16 |
| 36 | 92 | 154 | 29 | 71 | 71 | 23 | 86 | 50 | 10 | 2 | - | 17 |
| 3 | 5 | 63 | 2 | 8 | 15 | 2 | 7 | 2 | 1 | 1 | - | 18 |

Tabell 16 (forts.). Studenter etter bostedsfylke, skoleslag og utdanningens art (enkeltutdanning).
 1. oktober 1977

| Skoleslag og utdanningens art | I alt | Bo- | | | | | | | | |
|---|-------|--------------|---------------|-------|--------------|--------------|---------------|---------------|---------------|----------------|
| | | Øst- fold | Akers- hus | Oslo | Hed- mark | Opp- land | Buske- rud | Vest- fold | Tele- mark | Aust- Agder |
| INGENIØRHØGSKOLER (forts.) | | | | | | | | | | |
| Naturvitenskap og teknikk (forts.) | | | | | | | | | | |
| 1 Bygge- og anleggstekniske fag | 1 053 | 67 | 87 | 80 | 26 | 59 | 43 | 46 | 62 | 23 |
| 2 Naturvitenskapelige og tekniske fag ellers | 177 | 15 | 10 | 11 | 10 | 5 | 14 | 16 | 8 | 9 |
| 3 Uspesifisert faggruppe | 775 | 12 | 79 | 130 | 37 | 12 | 36 | 26 | 5 | 7 |
| SOSIALSKOLER | 984 | 17 | 144 | 302 | 20 | 23 | 28 | 24 | 23 | 5 |
| Humaniora og estetikk | 27 | - | 7 | 10 | - | - | 2 | 3 | - | - |
| 4 Religionsfag | 27 | - | 7 | 10 | - | - | 2 | 3 | - | - |
| Administrasjon, økonomi, samfunnsvitenskap og jus | 957 | 17 | 137 | 292 | 20 | 23 | 26 | 21 | 23 | 5 |
| 5 Økonomisk-administrative fag | 107 | 2 | 14 | 20 | 10 | 5 | 6 | 5 | 3 | 1 |
| 6 Sosialfag | 850 | 15 | 123 | 272 | 10 | 18 | 20 | 16 | 20 | 4 |
| SKOLER FOR VIDEREUTDANNING I SYKEPLEIE | | | | | | | | | | |
| 332 | 10 | 68 | 118 | 10 | 9 | 15 | 11 | 6 | 2 | |
| Undervisning | 71 | 2 | 22 | 36 | - | 2 | 2 | 2 | - | - |
| 7 Faglærerutdanning | 71 | 2 | 22 | 36 | - | 2 | 2 | 2 | - | - |
| Helsevern | 261 | 8 | 46 | 82 | 10 | 7 | 13 | 9 | 6 | 2 |
| 8 Sykepleiefag | 261 | 8 | 46 | 82 | 10 | 7 | 13 | 9 | 6 | 2 |
| MILITÆRE HØGSKOLER | 619 | 12 | 73 | 154 | 8 | 11 | 36 | 23 | 3 | 4 |
| Naturvitenskap og teknikk | 76 | 6 | 8 | 2 | 3 | 9 | 22 | 9 | - | - |
| 9 Bygge- og anleggstekniske fag | 76 | 6 | 8 | 2 | 3 | 9 | 22 | 9 | - | - |
| Tjenesteyting og forsvar | 543 | 6 | 65 | 152 | 5 | 2 | 14 | 14 | 3 | 4 |
| 10 Militære fag | 543 | 6 | 65 | 152 | 5 | 2 | 14 | 14 | 3 | 4 |
| ANDRE HØGSKOLER | 4 657 | 180 | 942 | 1 749 | 162 | 123 | 224 | 145 | 96 | 44 |
| Allment fagfelt | 176 | 3 | 46 | 84 | 4 | 8 | 13 | 5 | 1 | - |
| 11 Annen allmennutdanning på gymnasnivå II | 176 | 3 | 46 | 84 | 4 | 8 | 13 | 5 | 1 | - |

Students by county of residence, type of school and type of education (programme).
1 October 1977

| stedsfylke | | | | | | | | | | | | Type of school and type of education |
|------------|----------|-----------|------------------|-----------------|---------------|----------------|----------|-------|----------|----------|---------|---|
| Vest-Agder | Rogaland | Hordaland | Sogn og Fjordane | Møre og Romsdal | Sør-Trøndelag | Nord-Trøndelag | Nordland | Troms | Finnmark | Utlendet | Uppgitt | |
| | | | | | | | | | | | | <i>COLLEGES FOR ENGINEERS (cont.)</i> |
| | | | | | | | | | | | | <i>Natural science, mathematics and engineering programmes (cont.)</i> |
| 27 | 117 | 104 | 32 | 84 | 63 | 22 | 70 | 28 | 13 | - | - | 1 |
| 8 | 9 | 5 | 1 | 8 | 20 | 12 | 6 | 7 | 2 | 1 | - | 2 |
| 24 | 40 | 85 | 8 | 41 | 58 | 11 | 64 | 64 | 30 | 3 | 3 | 3 |
| 13 | 87 | 77 | 17 | 25 | 103 | 16 | 16 | 20 | 12 | 9 | 3 | <i>SCHOOLS OF SOCIAL SERVICES</i> |
| | | | | | | | | | | | | <i>Humanities, religion and theology, fine and applied arts programmes</i> |
| 1 | 2 | 1 | - | - | - | - | - | 1 | - | - | - | |
| 1 | 2 | 1 | - | - | - | - | - | 1 | - | - | - | 4 |
| | | | | | | | | | | | | <i>Business administration, social and behavioural science and law programmes</i> |
| 12 | 85 | 76 | 17 | 25 | 103 | 16 | 16 | 19 | 12 | 9 | 3 | |
| - | 2 | 5 | 4 | 6 | 6 | 4 | 6 | 3 | 5 | - | - | 5 |
| 12 | 83 | 71 | 13 | 19 | 97 | 12 | 10 | 16 | 7 | 9 | 3 | 6 |
| 3 | 9 | 13 | 1 | 6 | 16 | 4 | 11 | 12 | 7 | 1 | - | <i>SCHOOLS FOR ADVANCED NURSING EDUCATION</i> |
| | | | | | | | | | | | | <i>Teacher training programmes</i> |
| - | 1 | - | - | - | 2 | - | - | 1 | 1 | - | - | |
| - | 1 | - | - | - | 2 | - | - | 1 | 1 | - | - | 7 |
| | | | | | | | | | | | | <i>Medical and paramedical programmes</i> |
| 3 | 8 | 13 | 1 | 6 | 14 | 4 | 11 | 11 | 6 | 1 | - | |
| 3 | 8 | 13 | 1 | 6 | 14 | 4 | 11 | 11 | 6 | 1 | - | 9 |
| 10 | 7 | 195 | 4 | 7 | 53 | 5 | 6 | 3 | 2 | 3 | - | <i>MILITARY COLLEGES</i> |
| | | | | | | | | | | | | <i>Natural science, mathematics and engineering programmes</i> |
| 2 | - | 2 | 1 | 2 | 4 | 2 | 2 | - | 2 | - | - | |
| 2 | - | 2 | 1 | 2 | 4 | 2 | 2 | - | 2 | - | - | 9 |
| | | | | | | | | | | | | <i>Service and military programmes</i> |
| 8 | 7 | 193 | 3 | 5 | 49 | 3 | 4 | 3 | - | 3 | - | |
| 8 | 7 | 193 | 3 | 5 | 49 | 3 | 4 | 3 | - | 3 | - | 10 |
| 92 | 155 | 232 | 54 | 138 | 87 | 45 | 88 | 53 | 27 | 17 | 4 | <i>OTHER SCHOOLS OF HIGHER LEARNING</i> |
| | | | | | | | | | | | | <i>General programmes</i> |
| 2 | - | 1 | 2 | 3 | - | 2 | 1 | 1 | - | - | - | |
| 2 | - | 1 | 2 | 3 | - | 2 | 1 | 1 | - | - | - | 11 |

Tabell 16 (forts.). Studenter etter bostedsfylke, skoleslag og utdanningens art (enkeltutdanning).
 1. oktober 1977

| Skoleslag og utdanningens art | I alt | Bo- | | | | | | | | |
|--|-------|--------------|---------------|-------|--------------|--------------|---------------|---------------|---------------|----------------|
| | | Øst- fold | Akers- hus | Oslo | Hed- mark | Opp- land | Buske- rud | Vest- fold | Tele- mark | Aust- Agder |
| ANDRE HØGSKOLER (forts.) | | | | | | | | | | |
| Humaniora og estetikk | 901 | 31 | 119 | 285 | 35 | 12 | 30 | 27 | 30 | 16 |
| 1 Litteratur | 332 | 19 | 60 | 117 | 18 | 6 | 13 | 7 | 11 | 5 |
| 2 Religionsfag | 170 | 2 | 10 | 22 | 4 | 1 | 7 | 3 | 9 | 6 |
| 3 Estetiske fag | 71 | - | 6 | 51 | - | - | 1 | 2 | 3 | 1 |
| 4 Musikkfag | 5 | 1 | - | - | - | - | - | - | - | - |
| 5 Bildende kunst | 112 | 3 | 18 | 39 | 3 | - | 5 | 4 | - | 1 |
| 6 Brukskunst | 211 | 6 | 25 | 56 | 10 | 5 | 4 | 11 | 7 | 3 |
| Undervisning | 222 | 6 | 43 | 126 | 3 | 3 | 8 | 6 | 6 | 1 |
| 7 Pedagogikk | 222 | 6 | 43 | 126 | 3 | 3 | 8 | 6 | 6 | 1 |
| Administrasjon, økonomi, sam- funnsvitenskap og jus | 2 614 | 116 | 645 | 1 073 | 80 | 68 | 138 | 80 | 47 | 15 |
| 8 Økonomisk-administrative fag | 1 552 | 91 | 299 | 525 | 62 | 61 | 84 | 71 | 42 | 15 |
| 9 Kontor- og handelsfag generelt | 936 | 22 | 310 | 501 | 12 | 6 | 47 | 6 | 2 | - |
| 10 Samfunnsøkonomiske fag .. | 48 | 3 | 19 | 15 | 1 | - | 5 | 2 | 1 | - |
| 11 Pressefag | 78 | - | 17 | 32 | 5 | 1 | 2 | 1 | 2 | - |
| Naturvitenskap og teknikk | 227 | 6 | 33 | 56 | 13 | 9 | 15 | 7 | 5 | 6 |
| 12 Elektrotekniske fag | 37 | 1 | 2 | 20 | 4 | 2 | 1 | 2 | - | - |
| 13 Naturvitenskapelige og tekniske fag ellers | 190 | 5 | 31 | 36 | 9 | 7 | 14 | 5 | 5 | 6 |
| Helsevern | 517 | 18 | 56 | 125 | 27 | 23 | 20 | 20 | 7 | 6 |
| 14 Tannpleiefag | 67 | 1 | 4 | 20 | 2 | 1 | 1 | 4 | 1 | 1 |
| 15 Apotekfag | 111 | 8 | 12 | 20 | 12 | 5 | 6 | 9 | 5 | 3 |
| 16 Terapeutiske fag | 339 | 9 | 40 | 85 | 13 | 17 | 13 | 7 | 1 | 2 |

Students by county of residence, type of school and type of education (programme).
1 October 1977

| stedsfylke | | | | | | | | | | | Type of school and type of education | |
|------------|----------|-----------|------------------|-----------------|---------------|----------------|----------|-------|----------|----------|---|-----------|
| Vest-Agder | Rogaland | Hordaland | Sogn og Fjordane | Møre og Romsdal | Sør-Trøndelag | Nord-Trøndelag | Nordland | Troms | Finnmark | Utlendet | | Uopp-gitt |
| | | | | | | | | | | | OTHER SCHOOLS OF HIGHER LEARNING (cont.) | |
| | | | | | | | | | | | <i>Humanities, religion and theology, fine and applied arts programmes</i> | |
| 32 | 62 | 75 | 11 | 38 | 23 | 8 | 25 | 19 | 12 | 11 | - | |
| 8 | 8 | 11 | 6 | 13 | 7 | 4 | 8 | 6 | 4 | 1 | - | 1 |
| 15 | 40 | 12 | - | 11 | 6 | 2 | 5 | 7 | 2 | 6 | - | 2 |
| 1 | - | - | - | 2 | 1 | 1 | 1 | - | 1 | - | - | 3 |
| - | 1 | - | - | - | - | - | 2 | - | 1 | - | - | 4 |
| 2 | 5 | 12 | - | 7 | 4 | 1 | 4 | 1 | 2 | 1 | - | 5 |
| 6 | 8 | 40 | 5 | 5 | 5 | - | 5 | 5 | 2 | 3 | - | 6 |
| | | | | | | | | | | | <i>Teacher training programmes</i> | |
| 2 | 3 | 2 | 1 | 4 | 1 | 1 | 3 | 2 | 1 | - | - | |
| 2 | 3 | 2 | 1 | 4 | 1 | 1 | 3 | 2 | 1 | - | - | 7 |
| | | | | | | | | | | | <i>Business administration, social and behavioural science and law programmes</i> | |
| 38 | 63 | 66 | 16 | 69 | 26 | 13 | 33 | 16 | 7 | 2 | 3 | |
| 32 | 57 | 61 | 10 | 65 | 19 | 11 | 31 | 12 | 2 | 1 | 1 | 8 |
| 6 | 5 | 3 | 4 | 3 | 3 | - | - | 1 | 3 | 1 | 1 | 9 |
| - | - | - | - | - | - | - | - | 1 | - | - | 1 | 10 |
| - | 1 | 2 | 2 | 1 | 4 | 2 | 2 | 2 | 2 | - | - | 11 |
| | | | | | | | | | | | <i>Natural science, mathematics and engineering programmes</i> | |
| 7 | 12 | 35 | 5 | 3 | 1 | 4 | 7 | 1 | 2 | - | - | |
| - | - | 1 | - | - | - | 1 | 2 | - | 1 | - | - | 12 |
| 7 | 12 | 34 | 5 | 3 | 1 | 3 | 5 | 1 | 1 | - | - | 13 |
| | | | | | | | | | | | <i>Medical and para-medical programmes</i> | |
| 11 | 15 | 53 | 19 | 21 | 36 | 17 | 19 | 14 | 5 | 4 | 1 | |
| - | 3 | 9 | 2 | 1 | 2 | 3 | 4 | 7 | 1 | - | - | 14 |
| 1 | 2 | 3 | 1 | 5 | 8 | 2 | 4 | 2 | 3 | - | - | 15 |
| 10 | 10 | 41 | 16 | 15 | 26 | 12 | 11 | 5 | 1 | 4 | 1 | 16 |

TABELL 17. STUDENTER ETTER BOSTEDSFYLKE, KJØNN OG ALDER. 1. OKTOBER 1977

| KJØNN OG ALDER | BOSTEDSFYLKE | | | | | | | | | | |
|-----------------------|----------------|--------------|---------------|-------|--------------|--------------|---------------|---------------|---------------|----------------|----------------|
| | I ALT TOTAL | ØST- FOLD | AKERS- HUS | OSLO | HED- MARK | OPP- LAND | BUSKE- RUD | VEST- FOLD | TELE- MARK | AUST- AGDER | VEST- AGDER |
| MENN OG KVINNER | 66710 | 2637 | 7952 | 12829 | 2004 | 2053 | 2662 | 2560 | 2330 | 924 | 1900 |
| 18 ÅR OG UNDER | 420 | 21 | 44 | 50 | 8 | 10 | 25 | 23 | 30 | 7 | 13 |
| 19 " | 3631 | 183 | 476 | 561 | 106 | 122 | 172 | 160 | 168 | 55 | 132 |
| 20 " | 5562 | 284 | 669 | 765 | 209 | 206 | 272 | 248 | 214 | 97 | 190 |
| 21 " | 7619 | 363 | 902 | 1071 | 248 | 282 | 356 | 351 | 313 | 145 | 267 |
| 22 " | 8107 | 367 | 938 | 1130 | 263 | 292 | 361 | 361 | 284 | 149 | 276 |
| 23 " | 7462 | 311 | 778 | 1246 | 264 | 258 | 321 | 287 | 261 | 109 | 243 |
| 24 " | 6636 | 240 | 737 | 1254 | 225 | 191 | 250 | 266 | 250 | 102 | 187 |
| 25 " | 5409 | 183 | 588 | 1088 | 163 | 176 | 198 | 174 | 164 | 74 | 131 |
| 26 " | 4175 | 123 | 406 | 978 | 114 | 117 | 136 | 137 | 153 | 42 | 92 |
| 27 " | 3298 | 93 | 342 | 811 | 78 | 84 | 85 | 104 | 112 | 30 | 80 |
| 28 " | 2337 | 64 | 228 | 629 | 59 | 55 | 58 | 66 | 61 | 25 | 56 |
| 29 " | 1927 | 62 | 222 | 544 | 46 | 34 | 74 | 53 | 44 | 16 | 34 |
| 30 " | 1472 | 39 | 174 | 429 | 27 | 31 | 45 | 37 | 33 | 8 | 26 |
| 31 " | 1306 | 36 | 182 | 372 | 15 | 25 | 42 | 34 | 33 | 6 | 21 |
| 32 " | 977 | 36 | 117 | 285 | 21 | 25 | 39 | 19 | 17 | 9 | 17 |
| 33 " | 931 | 22 | 141 | 265 | 22 | 25 | 29 | 31 | 40 | 9 | 18 |
| 34 " | 747 | 22 | 110 | 205 | 14 | 25 | 14 | 22 | 26 | 4 | 16 |
| 35 " OG OVER | 4694 | 183 | 898 | 1096 | 122 | 95 | 185 | 187 | 122 | 37 | 101 |
| MENN | 39993 | 1631 | 4412 | 6926 | 1225 | 1272 | 1638 | 1616 | 1473 | 600 | 1199 |
| 18 ÅR OG UNDER | 315 | 14 | 19 | 30 | 6 | 5 | 22 | 20 | 26 | 6 | 10 |
| 19 " | 1921 | 97 | 251 | 283 | 47 | 67 | 96 | 88 | 105 | 26 | 69 |
| 20 " | 2810 | 148 | 298 | 352 | 116 | 102 | 143 | 134 | 106 | 48 | 101 |
| 21 " | 4318 | 201 | 506 | 563 | 155 | 175 | 203 | 209 | 190 | 85 | 151 |
| 22 " | 5063 | 241 | 589 | 673 | 150 | 176 | 226 | 230 | 197 | 97 | 186 |
| 23 " | 4797 | 213 | 508 | 739 | 181 | 158 | 212 | 194 | 156 | 74 | 153 |
| 24 " | 4378 | 167 | 463 | 756 | 144 | 131 | 173 | 185 | 172 | 75 | 126 |
| 25 " | 3678 | 143 | 403 | 627 | 116 | 125 | 146 | 124 | 110 | 55 | 99 |
| 26 " | 2874 | 89 | 271 | 589 | 78 | 89 | 97 | 101 | 111 | 36 | 65 |
| 27 " | 2244 | 69 | 205 | 483 | 46 | 61 | 69 | 79 | 84 | 20 | 56 |
| 28 " | 1523 | 44 | 144 | 366 | 43 | 39 | 31 | 44 | 46 | 21 | 41 |
| 29 " | 1265 | 44 | 135 | 329 | 31 | 25 | 40 | 32 | 32 | 10 | 26 |
| 30 " | 871 | 24 | 92 | 231 | 19 | 22 | 33 | 23 | 18 | 6 | 18 |
| 31 " | 767 | 24 | 107 | 207 | 11 | 13 | 24 | 24 | 18 | 5 | 15 |
| 32 " | 536 | 21 | 56 | 144 | 8 | 13 | 23 | 11 | 11 | 5 | 8 |
| 33 " | 468 | 13 | 60 | 123 | 10 | 12 | 15 | 16 | 26 | 8 | 11 |
| 34 " | 373 | 11 | 47 | 90 | 9 | 12 | 11 | 15 | 16 | 4 | 12 |
| 35 " OG OVER | 1792 | 68 | 258 | 341 | 55 | 47 | 74 | 87 | 49 | 19 | 52 |
| KVINNER | 26717 | 1006 | 3540 | 5903 | 779 | 781 | 1024 | 944 | 857 | 324 | 701 |
| 18 ÅR OG UNDER | 105 | 7 | 25 | 20 | 2 | 5 | 3 | 3 | 4 | 1 | 3 |
| 19 " | 1710 | 86 | 225 | 278 | 59 | 55 | 76 | 72 | 63 | 29 | 63 |
| 20 " | 2752 | 136 | 371 | 413 | 93 | 104 | 129 | 114 | 108 | 49 | 89 |
| 21 " | 3301 | 167 | 396 | 508 | 93 | 107 | 153 | 142 | 128 | 60 | 116 |
| 22 " | 3044 | 126 | 349 | 507 | 113 | 116 | 135 | 131 | 87 | 52 | 90 |
| 23 " | 2665 | 98 | 270 | 507 | 83 | 100 | 109 | 93 | 105 | 35 | 90 |
| 24 " | 2258 | 73 | 274 | 498 | 81 | 60 | 77 | 81 | 78 | 27 | 61 |
| 25 " | 1731 | 40 | 185 | 461 | 47 | 51 | 52 | 50 | 54 | 19 | 32 |
| 26 " | 1301 | 34 | 135 | 389 | 36 | 28 | 39 | 36 | 42 | 6 | 27 |
| 27 " | 1054 | 24 | 137 | 328 | 32 | 23 | 16 | 25 | 28 | 10 | 24 |
| 28 " | 814 | 20 | 84 | 263 | 16 | 16 | 27 | 22 | 15 | 4 | 15 |
| 29 " | 662 | 18 | 87 | 215 | 15 | 9 | 34 | 21 | 12 | 6 | 8 |
| 30 " | 601 | 15 | 82 | 198 | 8 | 9 | 12 | 14 | 15 | 2 | 8 |
| 31 " | 539 | 12 | 75 | 165 | 4 | 12 | 18 | 10 | 15 | 1 | 6 |
| 32 " | 441 | 15 | 61 | 141 | 13 | 12 | 16 | 8 | 6 | 4 | 9 |
| 33 " | 463 | 9 | 81 | 142 | 12 | 13 | 14 | 15 | 14 | 1 | 7 |
| 34 " | 374 | 11 | 63 | 115 | 5 | 13 | 3 | 7 | 10 | - | 4 |
| 35 " OG OVER | 2902 | 115 | 640 | 755 | 67 | 48 | 111 | 100 | 73 | 18 | 49 |

STUDENTS BY COUNTY OF RESIDENCE, SEX AND AGE, 1 OCTOBER 1977

COUNTY OF RESIDENCE

| ROGA- LAND | HORDA- LAND | SOGN OG FJOR- DANE | MØRE OG ROMS- DAL | SØR- TRØN- DE- LAG | NORD- TRØN- DE- LAG | NORD- LAND | TROMS | FINN- MARK | UT- LAN- DET FOR- EIGN COUN- TRIES | UOPP- GITT UN- KNOWN | SEX AND AGE |
|---------------|----------------|-----------------------------|----------------------------|-----------------------------|------------------------------|---------------|-------|---------------|--|-------------------------------|--------------------|
| 4070 | 7489 | 1441 | 3394 | 4437 | 1467 | 2917 | 1832 | 786 | 1009 | 17 | MALES AND FEMALES |
| 24 | 51 | 8 | 20 | 18 | 6 | 22 | 26 | 8 | 6 | - | 18 YEARS AND UNDER |
| 278 | 417 | 69 | 236 | 188 | 70 | 140 | 52 | 28 | 17 | 1 | 19 " |
| 440 | 682 | 109 | 286 | 364 | 132 | 200 | 98 | 51 | 46 | - | 20 " |
| 558 | 811 | 184 | 432 | 477 | 190 | 344 | 172 | 79 | 63 | 1 | 21 " |
| 596 | 924 | 234 | 464 | 521 | 199 | 361 | 179 | 89 | 65 | 4 | 22 " |
| 469 | 899 | 216 | 424 | 483 | 195 | 354 | 190 | 69 | 80 | 5 | 23 " |
| 385 | 720 | 139 | 397 | 412 | 156 | 322 | 207 | 68 | 75 | 3 | 24 " |
| 310 | 619 | 120 | 323 | 367 | 140 | 257 | 170 | 74 | 89 | 1 | 25 " |
| 200 | 520 | 94 | 193 | 291 | 82 | 201 | 143 | 57 | 96 | - | 26 " |
| 173 | 382 | 64 | 146 | 243 | 79 | 153 | 101 | 51 | 86 | 1 | 27 " |
| 131 | 261 | 48 | 89 | 183 | 32 | 101 | 74 | 38 | 79 | - | 28 " |
| 89 | 219 | 21 | 73 | 130 | 34 | 78 | 70 | 28 | 56 | - | 29 " |
| 65 | 163 | 14 | 57 | 113 | 25 | 65 | 49 | 20 | 51 | 1 | 30 " |
| 55 | 133 | 12 | 37 | 117 | 18 | 57 | 63 | 9 | 39 | - | 31 " |
| 39 | 108 | 12 | 33 | 81 | 12 | 36 | 29 | 13 | 29 | - | 32 " |
| 36 | 75 | 8 | 24 | 62 | 16 | 33 | 29 | 16 | 30 | - | 33 " |
| 49 | 63 | 5 | 24 | 53 | 4 | 29 | 24 | 15 | 23 | - | 34 " |
| 173 | 442 | 34 | 136 | 334 | 77 | 164 | 156 | 73 | 79 | - | 35 YEARS AND OVER |
| 2570 | 4584 | 952 | 2211 | 2574 | 951 | 1947 | 1123 | 500 | 580 | 9 | MALES |
| 20 | 42 | 4 | 19 | 15 | 5 | 19 | 26 | 6 | 1 | - | 18 YEARS AND UNDER |
| 138 | 210 | 46 | 141 | 87 | 34 | 80 | 29 | 21 | 6 | - | 19 " |
| 240 | 351 | 63 | 146 | 170 | 74 | 108 | 54 | 30 | 26 | - | 20 " |
| 319 | 451 | 105 | 261 | 251 | 114 | 200 | 105 | 44 | 29 | 1 | 21 " |
| 381 | 575 | 157 | 295 | 312 | 128 | 266 | 99 | 52 | 32 | 1 | 22 " |
| 330 | 576 | 138 | 281 | 292 | 121 | 244 | 123 | 51 | 50 | 3 | 23 " |
| 273 | 492 | 131 | 267 | 275 | 105 | 217 | 139 | 43 | 43 | 1 | 24 " |
| 231 | 434 | 89 | 227 | 242 | 109 | 183 | 111 | 51 | 52 | 1 | 25 " |
| 155 | 380 | 63 | 144 | 206 | 66 | 148 | 96 | 36 | 54 | - | 26 " |
| 126 | 261 | 48 | 118 | 174 | 60 | 120 | 72 | 36 | 56 | 1 | 27 " |
| 90 | 173 | 35 | 62 | 112 | 20 | 84 | 49 | 26 | 53 | - | 28 " |
| 66 | 158 | 17 | 56 | 92 | 24 | 55 | 42 | 17 | 34 | - | 29 " |
| 43 | 99 | 12 | 37 | 71 | 18 | 37 | 26 | 14 | 27 | 1 | 30 " |
| 24 | 85 | 7 | 22 | 61 | 15 | 39 | 37 | 5 | 24 | - | 31 " |
| 23 | 60 | 11 | 25 | 47 | 3 | 21 | 17 | 8 | 21 | - | 32 " |
| 20 | 36 | 4 | 9 | 30 | 14 | 23 | 14 | 6 | 18 | - | 33 " |
| 20 | 34 | 4 | 16 | 25 | 2 | 18 | 7 | 8 | 12 | - | 34 " |
| 71 | 167 | 18 | 85 | 112 | 39 | 85 | 77 | 46 | 42 | - | 35 YEARS AND OVER |
| 1500 | 2905 | 489 | 1183 | 1863 | 516 | 970 | 709 | 286 | 429 | 8 | FEMALES |
| 4 | 9 | 4 | 1 | 3 | 1 | 3 | - | 2 | 5 | - | 18 YEARS AND UNDER |
| 140 | 207 | 23 | 95 | 101 | 36 | 60 | 23 | 7 | 11 | 1 | 19 " |
| 200 | 331 | 46 | 140 | 194 | 58 | 92 | 44 | 21 | 20 | - | 20 " |
| 239 | 360 | 79 | 171 | 226 | 76 | 144 | 67 | 35 | 34 | - | 21 " |
| 215 | 349 | 77 | 169 | 209 | 71 | 95 | 80 | 37 | 33 | 3 | 22 " |
| 139 | 323 | 78 | 143 | 191 | 74 | 110 | 67 | 18 | 30 | 2 | 23 " |
| 112 | 228 | 58 | 130 | 137 | 51 | 105 | 68 | 25 | 32 | 2 | 24 " |
| 79 | 185 | 31 | 96 | 125 | 31 | 74 | 59 | 23 | 37 | - | 25 " |
| 45 | 140 | 31 | 49 | 85 | 16 | 53 | 47 | 21 | 42 | - | 26 " |
| 47 | 121 | 16 | 28 | 69 | 19 | 33 | 29 | 15 | 30 | - | 27 " |
| 41 | 88 | 13 | 27 | 71 | 12 | 17 | 25 | 12 | 26 | - | 28 " |
| 23 | 61 | 4 | 17 | 38 | 10 | 23 | 28 | 11 | 22 | - | 29 " |
| 22 | 64 | 2 | 20 | 42 | 7 | 28 | 23 | 6 | 24 | - | 30 " |
| 31 | 48 | 5 | 15 | 56 | 3 | 18 | 26 | 4 | 15 | - | 31 " |
| 16 | 48 | 1 | 8 | 34 | 9 | 15 | 12 | 5 | 8 | - | 32 " |
| 16 | 39 | 4 | 15 | 32 | 2 | 10 | 15 | 10 | 12 | - | 33 " |
| 29 | 29 | 1 | 8 | 28 | 2 | 11 | 17 | 7 | 11 | - | 34 " |
| 102 | 275 | 16 | 51 | 222 | 38 | 79 | 79 | 27 | 37 | - | 35 YEARS AND OVER |

Tabell 18. Studenter etter skolens eierforhold, heltids-/deltidsutdanning, kjønn og skoleslag.
1. oktober 1977 *Students by ownership of school, full- or part-time education, sex and type of school. 1 October 1977*

| Kjønn og skoleslag <i>Sex and type of school</i> | I alt <i>Total</i> | | Statlige skoler <i>Owned by state</i> | | Fylkeskommunale og kommunale skoler <i>Owned by county or municipality</i> | | Private skoler <i>Private schools</i> | |
|--|-----------------------|----------------------------|--|----------------------------|---|----------------------------|--|----------------------------|
| | I alt <i>Total</i> | Deltid <i>Part-time</i> | I alt <i>Total</i> | Deltid <i>Part-time</i> | I alt <i>Total</i> | Deltid <i>Part-time</i> | I alt <i>Total</i> | Deltid <i>Part-time</i> |
| | | | | | | | | |
| MENN OG KVINNER <i>MALES AND FEMALE</i> | 66 710 | 7 582 | 55 880 | 6 240 | 5 101 | 34 | 5 729 | 1 308 |
| Universiteter <i>Universities</i> | 39 306 | 5 130 | 38 398 | 5 122 | - | - | 908 | 8 |
| Distriktshøgskoler <i>District colleges</i> | 3 793 | 343 | 3 793 | 343 | - | - | - | - |
| Pedagogiske høgskoler <i>Colleges for teachers</i> | 11 158 | 803 | 10 606 | 772 | - | - | 552 | 31 |
| Ingeniørhøgskoler <i>Colleges for engineers</i> | 5 861 | 34 | - | - | 4 791 | 34 | 1 070 | - |
| Sosialschooler <i>Schools for social services</i> | 984 | - | 799 | - | - | - | 185 | - |
| Skoler for videreutdanning i sykepleie <i>Schools for advanced nursing education</i> | 332 | - | 174 | - | 24 | - | 134 | - |
| Militære høgskoler <i>Military colleges</i> | 619 | - | 619 | - | - | - | - | - |
| Andre høgskoler <i>Other schools of higher learning</i> | 4 657 | 1 272 | 1 491 | 3 | 286 | - | 2 880 | 1 269 |
| MENN | 39 993 | 4 318 | 31 352 | 3 216 | 4 366 | 32 | 4 275 | 1 070 |
| Universiteter | 24 714 | 2 585 | 24 019 | 2 580 | - | - | 695 | 5 |
| Distriktshøgskoler | 2 548 | 235 | 2 548 | 235 | - | - | - | - |
| Pedagogiske høgskoler | 3 571 | 413 | 3 441 | 400 | - | - | 130 | 13 |
| Ingeniørhøgskoler | 5 319 | 32 | - | - | 4 299 | 32 | 1 020 | - |
| Sosialschooler | 352 | - | 284 | - | - | - | 68 | - |
| Skoler for videreutdanning i sykepleie | 27 | - | 11 | - | 6 | - | 10 | - |
| Militære høgskoler | 617 | - | 617 | - | - | - | - | - |
| Andre høgskoler | 2 845 | 1 053 | 432 | 1 | 61 | - | 2 352 | 1 052 |
| KVINNER | 26 717 | 3 264 | 24 528 | 3 024 | 735 | 2 | 1 454 | 238 |
| Universiteter | 14 592 | 2 545 | 14 379 | 2 542 | - | - | 213 | 3 |
| Distriktshøgskoler | 1 245 | 108 | 1 245 | 108 | - | - | - | - |
| Pedagogiske høgskoler | 7 587 | 390 | 7 165 | 372 | - | - | 422 | 18 |
| Ingeniørhøgskoler | 542 | 2 | - | - | 492 | 2 | 50 | - |
| Sosialschooler | 632 | - | 515 | - | - | - | 117 | - |
| Skoler for videreutdanning i sykepleie | 305 | - | 163 | - | 18 | - | 124 | - |
| Militære høgskoler | 2 | - | 2 | - | - | - | - | - |
| Andre høgskoler | 1 812 | 219 | 1 059 | 2 | 225 | - | 528 | 217 |

TABELL 19. UNIVERSITETER. STUDENTER ETTER KJØNN/ LÆRESTED OG FAG I SEMESTERET. 1.OKTOBER 1977
 UNIVERSITIES. STUDENTS BY SEX/EDUCATIONAL INSTITUTION AND SUBJECT OF STUDY IN THE TERM.
 1 OCTOBER 1977

| FAG I SEMESTERET SUBJECT OF STUDY IN THE TERM | I ALT TOTAL | KJØNN SEX | | LÆRESTED EDUCATIONAL INSTITUTION | | | | |
|--|----------------|---------------|--------------------|--|---|--|--|---|
| | | MENN MALES | KVINNER FEMALES | UNI- VERSI- TETET I OSLO UNI- VERSITY OF OSLO | UNI- VERSI- TETET I BERGEN UNI- VERSITY OF BERGEN | UNI- VERSI- TETET I HEIM UNI- VERSITY OF TROND- HEIM | UNI- VERSI- TETET TROMSØ UNI- VERSITY OF TROMSØ | ANDRE LÆRE STEDER OTHER EDU- CATIONAL INSTI- TUTIONS |
| I ALT TOTAL | 39306 | 24714 | 14592 | 19067 | 7306 | 7444 | 1306 | 4183 |
| HISTORIEFAG HISTORY | 1912 | 1073 | 839 | 989 | 460 | 354 | 109 | - |
| HISTORIE HISTORY | 1597 | 964 | 633 | 778 | 364 | 354 | 101 | - |
| GRUNNFAG SUBSIDIARY COURSE | 818 | 450 | 368 | 372 | 188 | 211 | 47 | - |
| MELLOMFAG MINOR COURSE | 342 | 199 | 143 | 166 | 89 | 54 | 33 | - |
| HOVEDFAG MAJOR COURSE | 434 | 312 | 122 | 238 | 87 | 89 | 20 | - |
| MAGISTERGRAD | 3 | 3 | - | 2 | - | - | 1 | - |
| NORDISK ARKEOLOGI | | | | | | | | |
| NORDIC ARCHAEOLOGY | 94 | 43 | 51 | 57 | 29 | - | 8 | - |
| GRUNNFAG SUBSIDIARY COURSE | 39 | 13 | 26 | 24 | 13 | - | 2 | - |
| MELLOMFAG MINOR COURSE | 19 | 6 | 13 | 10 | 8 | - | 1 | - |
| MAGISTERGRAD | 36 | 24 | 12 | 23 | 8 | - | 5 | - |
| KLASSISK ARKEOLOGI | | | | | | | | |
| CLASSICAL ARCHAEOLOGY | 15 | 4 | 11 | 15 | - | - | - | - |
| GRUNNFAG SUBSIDIARY COURSE | 14 | 4 | 10 | 14 | - | - | - | - |
| MAGISTERGRAD | 1 | - | 1 | 1 | - | - | - | - |
| KUNSTHISTORIE | | | | | | | | |
| HISTORY OF ART | 206 | 62 | 144 | 139 | 67 | - | - | - |
| GRUNNFAG SUBSIDIARY COURSE | 110 | 27 | 83 | 75 | 35 | - | - | - |
| MELLOMFAG MINOR COURSE | 48 | 10 | 38 | 30 | 18 | - | - | - |
| MAGISTERGRAD | 48 | 25 | 23 | 34 | 14 | - | - | - |
| LITTEPATURFAG LITERATURE | 227 | 85 | 142 | 162 | 65 | - | - | - |
| ALLMENN LITTERATURKUNNSKAP | | | | | | | | |
| LITERATURE, GENERAL | 181 | 62 | 119 | 126 | 55 | - | - | - |
| GRUNNFAG SUBSIDIARY COURSE | 145 | 44 | 101 | 100 | 45 | - | - | - |
| MELLOMFAG MINOR COURSE | 36 | 18 | 18 | 26 | 10 | - | - | - |
| LITTERATURHISTORIE | | | | | | | | |
| HISTORY OF LITERATURE | 46 | 23 | 23 | 36 | 10 | - | - | - |
| MAGISTERGRAD | 46 | 23 | 23 | 36 | 10 | - | - | - |
| SPRÅKFAG LANGUAGES | 4885 | 1963 | 2922 | 2920 | 1050 | 725 | 190 | - |
| NORSK (NORDISK) | | | | | | | | |
| NORWEGIAN (SCANDINAVIAN) | 1868 | 801 | 1067 | 1016 | 412 | 358 | 82 | - |
| GRUNNFAG SUBSIDIARY COURSE | 739 | 289 | 450 | 458 | 68 | 166 | 47 | - |
| MELLOMFAG MINOR COURSE | 542 | 245 | 297 | 237 | 203 | 88 | 14 | - |
| HOVEDFAG MAJOR COURSE | 587 | 267 | 320 | 321 | 141 | 104 | 21 | - |
| ENGELSK ENGLISH | 1164 | 452 | 712 | 602 | 282 | 215 | 65 | - |
| GRUNNFAG SUBSIDIARY COURSE | 529 | 194 | 335 | 344 | 58 | 95 | 32 | - |
| MELLOMFAG MINOR COURSE | 345 | 126 | 219 | 143 | 144 | 44 | 14 | - |
| HOVEDFAG MAJOR COURSE | 290 | 132 | 158 | 115 | 80 | 76 | 19 | - |
| TYSK GERMAN | 539 | 195 | 344 | 271 | 117 | 133 | 18 | - |
| GRUNNFAG SUBSIDIARY COURSE | 232 | 70 | 162 | 149 | 26 | 45 | 12 | - |
| MELLOMFAG MINOR COURSE | 190 | 71 | 119 | 63 | 65 | 60 | 2 | - |
| HOVEDFAG MAJOR COURSE | 117 | 54 | 63 | 59 | 26 | 28 | 4 | - |
| FRANSK FRENCH | 482 | 125 | 357 | 380 | 102 | - | - | - |
| MELLOMFAG MINOR COURSE | 389 | 99 | 290 | 312 | 77 | - | - | - |
| HOVEDFAG MAJOR COURSE | 93 | 26 | 67 | 68 | 25 | - | - | - |
| SPANSK SPANISH | 164 | 57 | 107 | 121 | 43 | - | - | - |
| GRUNNFAG SUBSIDIARY COURSE | 73 | 21 | 52 | 73 | - | - | - | - |
| MELLOMFAG MINOR COURSE | 75 | 29 | 46 | 34 | 41 | - | - | - |
| HOVEDFAG MAJOR COURSE | 16 | 7 | 9 | 14 | 2 | - | - | - |
| NEDERLANSK DUTCH | 6 | 3 | 3 | 6 | - | - | - | - |
| MELLOMFAG MINOR COURSE | 3 | 3 | - | 3 | - | - | - | - |
| HOVEDFAG MAJOR COURSE | 3 | - | 3 | 3 | - | - | - | - |

TABELL 19 (FORTS.). UNIVERSITETER, STUDENTER ETTER KJØNN/LÆRESTED OG FAG I SEMESTERET, 1. OKTOBER 1977
 UNIVERSITIES, STUDENTS BY SEX/EDUCATIONAL INSTITUTION AND SUBJECT OF STUDY IN
 THE TERM, 1 OCTOBER 1977

| FAG I SEMESTERET SUBJECT OF STUDY IN THE TERM | I ALT TOTAL | KJØNN SEX | | LÆRESTED EDUCATIONAL INSTITUTION | | | | |
|--|----------------|---------------|--------------------|--|---|---|---|---|
| | | MENN MALES | KVINNER FEMALES | UNI- VERSI- TETET I OSLO UNI- VERSITY OF OSLO | UNI- VERSI- TETET I BERGEN UNI- VERSITY OF BERGEN | UNI- VERSITET I TROND- HEIM UNI- VERSITY OF TROND- HEIM | UNI- VERSITET I TROMSØ UNI- VERSITY OF TROMSØ | ANDRE LÆRE STEDER OTHER EDU- CATIONAL INSTI- TUTIONS |
| ITALIENSK ITALIAN | 42 | 9 | 33 | 36 | 6 | - | - | - |
| GRUNNFAG SUBSIDIARY COURSE | 3 | 1 | 2 | - | 3 | - | - | - |
| MELLOMFAG MINOR COURSE | 32 | 8 | 24 | 30 | 2 | - | - | - |
| HOVEDFAG MAJOR COURSE | 7 | - | 7 | 6 | 1 | - | - | - |
| PORTUGISISK PORTUGUESE | 9 | 4 | 5 | 9 | - | - | - | - |
| MELLOMFAG MINOR COURSE | 8 | 3 | 5 | 8 | - | - | - | - |
| HOVEDFAG MAJOR COURSE | 1 | 1 | - | 1 | - | - | - | - |
| RUSSISK RUSSIAN | 67 | 33 | 34 | 47 | 15 | - | 5 | - |
| GRUNNFAG SUBSIDIARY COURSE | 28 | 14 | 14 | 21 | 7 | - | - | - |
| MELLOMFAG MINOR COURSE | 28 | 14 | 14 | 18 | 5 | - | 5 | - |
| HOVEDFAG MAJOR COURSE | 11 | 5 | 6 | 8 | 3 | - | - | - |
| POLSK POLISH | 3 | 2 | 1 | 3 | - | - | - | - |
| MELLOMFAG MINOR COURSE | 3 | 2 | 1 | 3 | - | - | - | - |
| TSJEKKISK CZECH | 3 | 2 | 1 | 3 | - | - | - | - |
| MELLOMFAG MINOR COURSE | 3 | 2 | 1 | 3 | - | - | - | - |
| SERBO-KROATISK SERBO-CROATIAN | 8 | - | 8 | 8 | - | - | - | - |
| MELLOMFAG MINOR COURSE | 6 | - | 6 | 6 | - | - | - | - |
| HOVEDFAG MAJOR COURSE | 2 | - | 2 | 2 | - | - | - | - |
| BULGARSK BULGARIAN | 2 | - | 2 | 2 | - | - | - | - |
| MELLOMFAG MINOR COURSE | 1 | - | 1 | 1 | - | - | - | - |
| HOVEDFAG MAJOR COURSE | 1 | - | 1 | 1 | - | - | - | - |
| FINSK FINNISH | 24 | 9 | 15 | 16 | - | - | 8 | - |
| GRUNNFAG SUBSIDIARY COURSE | 20 | 7 | 13 | 12 | - | - | 8 | - |
| MELLOMFAG MINOR COURSE | 3 | 2 | 1 | 3 | - | - | - | - |
| HOVEDFAG MAJOR COURSE | 1 | - | 1 | 1 | - | - | - | - |
| SAMISK LAPPISH | 19 | 10 | 9 | 8 | - | - | 11 | - |
| GRUNNFAG SUBSIDIARY COURSE | 17 | 8 | 9 | 6 | - | - | 11 | - |
| HOVEDFAG MAJOR COURSE | 2 | 2 | - | 2 | - | - | - | - |
| RUMENSK RUMENIAN | 1 | - | 1 | 1 | - | - | - | - |
| MELLOMFAG MINOR COURSE | 1 | - | 1 | 1 | - | - | - | - |
| NORSK FOR UTENLANDSSTUDENTER NORWEGIAN FOR FOREIGN STUDENTS ... | 307 | 166 | 141 | 271 | 36 | - | - | - |
| INDISK INDIAN | 3 | - | 3 | 3 | - | - | - | - |
| MELLOMFAG MINOR COURSE | 3 | - | 3 | 3 | - | - | - | - |
| HEBRAISK HEBREW | 22 | 14 | 8 | 14 | 8 | - | - | - |
| FORBEREDENDE PRØVER PRELIMI- NARY UNIVERSITY EXAMINATIONS ... | 20 | 12 | 8 | 12 | 8 | - | - | - |
| MELLOMFAG MINOR COURSE | 2 | 2 | - | 2 | - | - | - | - |
| ARABISK ARABIC | 19 | 7 | 12 | 19 | - | - | - | - |
| GRUNNFAG SUBSIDIARY COURSE | 14 | 4 | 10 | 14 | - | - | - | - |
| MELLOMFAG MINOR COURSE | 5 | 3 | 2 | 5 | - | - | - | - |
| JAPANSK JAPANESE | 4 | 2 | 2 | 4 | - | - | - | - |
| GRUNNFAG SUBSIDIARY COURSE | 4 | 2 | 2 | 4 | - | - | - | - |
| KINESISK CHINESE | 5 | 2 | 3 | 5 | - | - | - | - |
| GRUNNFAG SUBSIDIARY COURSE | 2 | - | 2 | 2 | - | - | - | - |
| HOVEDFAG MAJOR COURSE | 3 | 2 | 1 | 3 | - | - | - | - |
| LATIN LATIN | 58 | 25 | 33 | 56 | 1 | 1 | - | - |
| FORBEREDENDE PRØVER PRELIMI- NARY UNIVERSITY EXAMINATIONS ... | 49 | 24 | 25 | 47 | 1 | 1 | - | - |
| GRUNNFAG SUBSIDIARY COURSE | 6 | 1 | 5 | 6 | - | - | - | - |
| MELLOMFAG MINOR COURSE | 3 | - | 3 | 3 | - | - | - | - |
| GRESK GREEK | 66 | 45 | 21 | 19 | 28 | 18 | 1 | - |
| FORBEREDENDE PRØVER PRELIMI- NARY UNIVERSITY EXAMINATIONS ... | 57 | 39 | 18 | 11 | 27 | 18 | 1 | - |
| GRUNNFAG SUBSIDIARY COURSE | 3 | 1 | 2 | 3 | - | - | - | - |
| MELLOMFAG MINOR COURSE | 5 | 4 | 1 | 5 | - | - | - | - |
| MAGISTERGRAD | 1 | 1 | - | - | 1 | - | - | - |

TABELL 19 (FORTS.). UNIVERSITETER, STUDENTER ETTER KJØNN/LÆRESTED OG FAG I SEMESTERET, 1. OKTOBER 1977
 UNIVERSITIES, STUDENTS BY SEX/EDUCATIONAL INSTITUTION AND SUBJECT OF STUDY IN
 THE TERM, 1 OCTOBER 1977

| FAG I SEMESTERET SUBJECT OF STUDY IN THE TERM | I ALT TOTAL | KJØNN SEX | | LÆRESTED EDUCATIONAL INSTITUTION | | | | |
|--|----------------|---------------|--------------------|--|---|--|---|--|
| | | MENN MALES | KVINNER FEMALES | UNI- VERSI- TETET I OSLO UNI- VERSITY OF OSLO | UNI- VERSI- TETET I BERGEN UNI- VERSITY OF BERGEN | UNI- VERSI- TETET I TROND- HEIM UNI- VERSITY OF TROND- HEIM | UNI- VERSI- TETET I TROMSØ UNI- VERSITY OF TROMSØ | ANDRE LÆRE- STEDER OTHER EDU- CATIONAL INSTI- TUTIONS |
| SPRÅKVITENSKAPELIGE FAG LINGUISTICS | 268 | 89 | 179 | 188 | 50 | 15 | 15 | - |
| ALLMENN SPRÅKVITENSKAP GENERAL LINGUISTICS | 31 | 12 | 19 | 7 | 21 | 3 | - | - |
| FORBEREDENDE PRØVER PRELIMI- NARY UNIVERSITY EXAMINATIONS ... | 16 | 4 | 12 | - | 14 | 2 | - | - |
| GRUNNFAG SUBSIDIARY COURSE | 7 | 4 | 3 | - | 6 | 1 | - | - |
| MAGISTERGRAD | 8 | 4 | 4 | 7 | 1 | - | - | - |
| SPRÅKVITENSKAP MED FONETIKK LINGUISTICS WITH PHONETICS | 14 | 9 | 5 | 12 | - | - | 2 | - |
| GRUNNFAG SUBSIDIARY COURSE | 14 | 9 | 5 | 12 | - | - | 2 | - |
| FONETIKK PHONETICS | 40 | 16 | 24 | - | 28 | 12 | - | - |
| FORBEREDENDE PRØVER PRELIMI- NARY UNIVERSITY EXAMINATIONS ... | 30 | 13 | 17 | - | 26 | 4 | - | - |
| GRUNNFAG SUBSIDIARY COURSE | 9 | 2 | 7 | - | 1 | 8 | - | - |
| MAGISTERGRAD | 1 | 1 | - | - | 1 | - | - | - |
| NORDISK SPRÅKVITENSKAP SCANDINAVIAN LINGUISTICS | 3 | 2 | 1 | 2 | 1 | - | - | - |
| MAGISTERGRAD | 3 | 2 | 1 | 2 | 1 | - | - | - |
| ANDRE SPRÅKVITENSKAPELIGE FAG OTHER LINGUISTICS | 4 | 3 | 1 | 3 | - | - | 1 | - |
| MAGISTERGRAD | 4 | 3 | 1 | 3 | - | - | 1 | - |
| USPESIFISERTE SPRÅKVITENSKAP- LIGE FAG UNSPECIFIED LINGUISTICS | 176 | 47 | 129 | 164 | - | - | 12 | - |
| FORBEREDENDE PRØVER PRELIMI- NARY UNIVERSITY EXAMINATIONS ... | 176 | 47 | 129 | 164 | - | - | 12 | - |
| FILOSOFISKE FAG PHILOSOPHY | 4498 | 1831 | 2667 | 2581 | 1260 | 515 | 142 | - |
| FILOSOFI PHILOSOPHY | 4436 | 1800 | 2636 | 2519 | 1260 | 515 | 142 | - |
| FORBEREDENDE PRØVER PRELIMI- NARY UNIVERSITY EXAMINATIONS ... | 4198 | 1618 | 2580 | 2390 | 1198 | 491 | 119 | - |
| GRUNNFAG SUBSIDIARY COURSE | 136 | 102 | 34 | 74 | 35 | 18 | 9 | - |
| MELLOMFAG MINOR COURSE | 54 | 42 | 12 | 23 | 20 | 3 | 8 | - |
| MAGISTERGRAD | 48 | 38 | 10 | 32 | 7 | 3 | 6 | - |
| IDEHISTORIE HISTORY OF IDEAS | 59 | 29 | 30 | 59 | - | - | - | - |
| GRUNNFAG SUBSIDIARY COURSE | 38 | 16 | 22 | 38 | - | - | - | - |
| MELLOMFAG MINOR COURSE | 11 | 6 | 5 | 11 | - | - | - | - |
| MAGISTERGRAD | 10 | 7 | 3 | 10 | - | - | - | - |
| ANDRE FILOSOFISKE FAG OTHER PHILOSOPHICAL SUBJECTS | 3 | 2 | 1 | 3 | - | - | - | - |
| RELIGIONSFAG RELIGION | 1325 | 907 | 418 | 246 | 88 | 87 | - | 904 |
| RELIGIONSHISTORIE HISTORY OF RELIGION | 91 | 39 | 52 | 62 | 29 | - | - | - |
| GRUNNFAG SUBSIDIARY COURSE | 60 | 25 | 35 | 37 | 23 | - | - | - |
| MELLOMFAG MINOR COURSE | 20 | 10 | 10 | 16 | 4 | - | - | - |
| HOVEDFAG MAJOR COURSE | 2 | 1 | 1 | - | 2 | - | - | - |
| MAGISTERGRAD | 9 | 3 | 6 | 9 | - | - | - | - |
| KRISTENDOMSKUNNSKAP RELIGIOUS KNOWLEDGE | 483 | 198 | 285 | 98 | 59 | 87 | - | 239 |
| GRUNNFAG SUBSIDIARY COURSE | 327 | 114 | 213 | 54 | 22 | 74 | - | 177 |
| MELLOMFAG MINOR COURSE | 96 | 47 | 49 | 28 | 12 | 13 | - | 43 |
| HOVEDFAG MAJOR COURSE | 60 | 37 | 23 | 16 | 25 | - | - | 19 |
| TEOLOGI THEOLOGY | 657 | 581 | 76 | 75 | - | - | - | 582 |
| CAND.THEOL.-STUDIET CAND.THEOL. | 657 | 581 | 76 | 75 | - | - | - | 582 |
| PRAKTISK-TEOLOGISK SEMINAR SEMINAR OF PRACTICAL THEOLOGY | 94 | 89 | 5 | 11 | - | - | - | 83 |

TABELL 19 (FORTS.). UNIVERSITETER, STUDENTER ETTER KJØNN/LÆRESTED OG FAG I SEMESTERET, 1. OKTOBER 1977
 UNIVERSITIES, STUDENTS BY SEX/EDUCATIONAL INSTITUTION AND SUBJECT OF STUDY IN
 THE TERM, 1 OCTOBER 1977

| FAG I SEMESTERET SUBJECT OF STUDY IN THE TERM | I ALT TOTAL | KJØNN SEX | | LÆRESTED EDUCATIONAL INSTITUTION | | | | |
|--|----------------|---------------|--------------------|--|---|--|---|---|
| | | MENN MALES | KVINNER FEMALES | UNI- VERSI- TETET I OSLO UNI- VERSITY OF OSLO | UNI- VERSI- TETET I BERGEN UNI- VERSITY OF BERGEN | UNI- VERSI- TETET I TROND- HEIM UNI- VERSITY OF TROND- HEIM | UNI- VERSI- TETET I TROMSØ UNI- VERSITY OF TROMSØ | ANDRE LÆRE STEDER OTHER EDU- CATIONAL INSTI- TUTIONS |
| | | | | | | | | |
| ESTETISKE FAG FINE ARTS | 702 | 394 | 308 | 224 | 61 | 113 | - | 304 |
| MUSIKK MUSIC | 237 | 144 | 93 | 163 | - | 74 | - | - |
| GRUNNFAG SUBSIDIARY COURSE | 92 | 54 | 38 | 57 | - | 35 | - | - |
| MELLOMFAG MINOR COURSE | 42 | 23 | 19 | 24 | - | 18 | - | - |
| HOVEDFAG MAJOR COURSE | 96 | 61 | 35 | 77 | - | 19 | - | - |
| MAGISTERGRAD | 7 | 6 | 1 | 5 | - | 2 | - | - |
| MUSIKERUTDANNING EDUCATION FOR MUSICIANS | 206 | 139 | 67 | - | - | - | - | 206 |
| KIRKEMUSIKKLINJE CHURCH MUSIC .. | 25 | 21 | 4 | - | - | - | - | 25 |
| INSTRUMENTALLINJE INSTRUMENTAL. | 132 | 94 | 38 | - | - | - | - | 132 |
| VOKALLINJE VOCAL | 22 | 7 | 15 | - | - | - | - | 22 |
| HOVEDSTUDIER, USPESIFISERT LINJE MAIN STUDIES, UNSPECIFIED | 1 | 1 | - | - | - | - | - | 1 |
| VOKAL SOLISTLINJE VOCAL SOLOIST | 2 | - | 2 | - | - | - | - | 2 |
| TOFAGLIG FORDYPNINGSLINJE GENERAL BRANCH | 12 | 6 | 6 | - | - | - | - | 12 |
| DIRIGENTLINJE CONDUCTOR | 1 | 1 | - | - | - | - | - | 1 |
| TEORILINJE MUSICAL THEORY | 3 | 1 | 2 | - | - | - | - | 3 |
| KOMPOSISJONSLINJE COMPOSING ... | 6 | 6 | - | - | - | - | - | 6 |
| FORDYPNINGSLINJE, KIRKEMUSIKK CHURCH MUSIC, HIGHER DEGREE | 2 | 2 | - | - | - | - | - | 2 |
| TEATERVITENSKAP DRAMA | 161 | 58 | 103 | 61 | 61 | 39 | - | - |
| STØTTEFAG SUBSIDIARY COURSE ... | 36 | 9 | 27 | - | 36 | - | - | - |
| MELLOMFAG MINOR COURSE | 109 | 39 | 70 | 55 | 15 | 39 | - | - |
| MAGISTERGRAD | 16 | 10 | 6 | 6 | 10 | - | - | - |
| UTDANNING AV BILDENDE KUNSTNERE EDUCATION IN VISUAL ARTS | 98 | 53 | 45 | - | - | - | - | 98 |
| STATENS KUNSTAKADEMI, LINJE FOR KUNSTMALING NATIONAL ACADEMY OF LIBERAL ARTS, PAINTING | 67 | 38 | 29 | - | - | - | - | 67 |
| STATENS KUNSTAKADEMI, LINJE FOR GRAFIKK NATIONAL ACADEMY OF LIBERAL ARTS, GRAPHIC ARTS .. | 12 | 7 | 5 | - | - | - | - | 12 |
| STATENS KUNSTAKADEMI, LINJE FOR BILLEDHOGGING NATIONAL ACADEMY OF LIBERAL ARTS, SCULPTURE | 19 | 8 | 11 | - | - | - | - | 19 |
| HUMANISTISKE FAG ELLERS OTHER HUMANISTICS | 244 | 81 | 163 | 187 | 57 | - | - | - |
| ETNOLOGI ETHNOLOGY | 147 | 53 | 94 | 117 | 30 | - | - | - |
| GRUNNFAG SUBSIDIARY COURSE | 77 | 25 | 52 | 61 | 16 | - | - | - |
| MELLOMFAG MINOR COURSE | 15 | 4 | 11 | 15 | - | - | - | - |
| MAGISTERGRAD | 55 | 24 | 31 | 41 | 14 | - | - | - |
| FOLKEMINNEVITENSKAP FOLKLORE | 93 | 27 | 66 | 70 | 23 | - | - | - |
| GRUNNFAG SUBSIDIARY COURSE | 69 | 20 | 49 | 54 | 15 | - | - | - |
| MELLOMFAG MINOR COURSE | 11 | 3 | 8 | 9 | 2 | - | - | - |
| MAGISTERGRAD | 13 | 4 | 9 | 7 | 6 | - | - | - |
| ROMERSK KULTUR ROMAN CULTURE | 3 | 1 | 2 | - | 3 | - | - | - |
| GRUNNFAG SUBSIDIARY COURSE | 3 | 1 | 2 | - | 3 | - | - | - |
| GRESK KULTUR GREEK CULTURE | 1 | - | 1 | - | 1 | - | - | - |
| GRUNNFAG SUBSIDIARY COURSE | 1 | - | 1 | - | 1 | - | - | - |
| USPESIFISERTE HUMANISTISKE FAG UNSPECIFIED HUMANISTICS | 3 | 2 | 1 | 1 | - | - | 2 | - |

TABELL 19 (FORTS.). UNIVERSITETER, STUDENTER ETTER KJØNN/LÆRESTED OG FAG I SEMESTERET, 1. OKTOBER 1977
 UNIVERSITIES, STUDENTS BY SEX/EDUCATIONAL INSTITUTION AND SUBJECT OF STUDY IN
 THE TERM, 1 OCTOBER 1977

| FAG I SEMESTERET SUBJECT OF STUDY IN THE TERM | I ALT TOTAL | KJØNN SEX | | LÆRESTED EDUCATIONAL INSTITUTION | | | | |
|--|----------------|---------------|--------------------|--|--|--|--|---|
| | | MENN MALES | KVINNER FEMALES | UNI- VERSI- TETET I OSLO UNI- VERSITY OF OSLO | UNI- VERSI- TETET BERGEN UNI- VERSITY OF BERGEN | UNI- VERSI- TETET I TROND- HEIM UNI- VERSITY OF TROND- HEIM | UNI- VERSI- TETET TROMSØ UNI- VERSITY OF TROMSØ | ANDRE LÆRE STEDER OTHER EDU- CATIONAL INSTI- TUTIONS |
| FAGLÆRERUTDANNING VOCATIONAL TRAINING TEACHER ED. ... | 487 | 279 | 208 | 59 | - | - | - | 428 |
| MUSIKK OG SANG MUSIC AND SONG ... | 49 | 25 | 24 | - | - | - | - | 49 |
| PEDAGOGISK TILLEGGSDANNING PEDAGOGICAL SUPPLEMENTARY EDUCATION | 8 | 5 | 3 | - | - | - | - | 8 |
| SKOLEMUSIKKLINJE TEACHER TRAINING FOR MUSIC TEACHERS | 37 | 17 | 20 | - | - | - | - | 37 |
| VIDEREUTDANNING I SKOLEMUSIKK CONTINUING TEACHER TRAINING FOR MUSIC TEACHERS | 4 | 3 | 1 | - | - | - | - | 4 |
| IDRETT ATHLETICS | 362 | 226 | 136 | - | - | - | - | 362 |
| GRUNNFAG SUBSIDIARY COURSE | 124 | 75 | 49 | - | - | - | - | 124 |
| MELLOMFAG MINOR COURSE | 120 | 76 | 44 | - | - | - | - | 120 |
| HOVEDFAG MAJOR COURSE | 95 | 66 | 29 | - | - | - | - | 95 |
| HELSESPORTSTUDIET PHYSICAL EDUCATION FOR HANDICAPPED | 23 | 9 | 14 | - | - | - | - | 23 |
| NORDISK HUSHOLDSHØGSKOLE, ERNÆRINGSLINJE SCHOOL OF NUTRITION | 59 | 11 | 48 | 59 | - | - | - | - |
| HANDELSLÆRERSTUDIET COMMERCIAL TEACHER EDUCATION..... | 17 | 17 | - | - | - | - | - | 17 |
| PEDAGOGISK PEDAGOGY | 1421 | 730 | 691 | 734 | 130 | 457 | 75 | 25 |
| PEDAGOGISK PEDAGOGY | 896 | 431 | 465 | 502 | 1 | 392 | 1 | - |
| GRUNNFAG SUBSIDIARY COURSE | 465 | 187 | 278 | 237 | 1 | 227 | - | - |
| MELLOMFAG MINOR COURSE | 141 | 72 | 69 | 79 | - | 62 | - | - |
| CAND.PAED.-STUDIET CAND.PAED .. | 84 | 47 | 37 | 84 | - | - | - | - |
| HOVEDFAG MAJOR COURSE | 202 | 121 | 81 | 100 | - | 102 | - | - |
| MAGISTERGRAD | 4 | 4 | - | 2 | - | 1 | 1 | - |
| SOSIALPEDAGOGISK SOCIAL PEDAGOGY. GRUNNFAG SUBSIDIARY COURSE | 232 | 86 | 146 | 232 | - | - | - | - |
| MELLOMFAG MINOR COURSE | 95 | 32 | 63 | 95 | - | - | - | - |
| HOVEDFAG MAJOR COURSE | 60 | 22 | 38 | 60 | - | - | - | - |
| PEDAGOGISK SEMINAR PEDAGOGICAL SEMINAR | 77 | 32 | 45 | 77 | - | - | - | - |
| PEDAGOGISK SEMINAR | 293 | 213 | 80 | - | 129 | 65 | 74 | 25 |
| ØKONOMISK-ADMINISTRATIVE FAG ECONOMIC AND ADMINISTRATIVE SUBJECTS | 1043 | 880 | 163 | - | - | - | - | 1043 |
| HANDELSHØGSKOLEUTDANNING ECONOMICS AND BUSINESS ADMINISTRATION | 1006 | 846 | 160 | - | - | - | - | 1006 |
| SIVILØKONOMSTUDIET BUSINESS ADMINISTRATION AND ECONOMICS ... | 970 | 812 | 158 | - | - | - | - | 970 |
| HØYERE AVDELING HIGHER DEGREE .. | 36 | 34 | 2 | - | - | - | - | 36 |
| REGNSKAPSUTDANNING EDUCATION IN ACCOUNTANCY | 37 | 34 | 3 | - | - | - | - | 37 |
| HØYERE REVISORUTDANNING HICHER EDUCATION IN ACCOUNTANCY | 37 | 34 | 3 | - | - | - | - | 37 |
| SAMFUNNSØKONOMISKE FAG ECONOMICS..... | 478 | 409 | 69 | 404 | 74 | - | - | - |
| SOSIALØKONOMI ECONOMICS | 478 | 409 | 69 | 404 | 74 | - | - | - |
| STØTTEFAG SUBSIDIARY COURSE | 7 | 5 | 2 | 7 | - | - | - | - |
| MELLOMFAG MINOR COURSE | 60 | 48 | 12 | - | 60 | - | - | - |
| CAND.OECON.-STUDIET, 1.AVD. CAND.OECON., 1.SECTION | 207 | 172 | 35 | 207 | - | - | - | - |
| CAND.OECON.-STUDIET, 2.AVD. CAND.OECON., 2.SECTION | 190 | 173 | 17 | 190 | - | - | - | - |
| HOVEDFAG MAJOR COURSE | 14 | 11 | 3 | - | 14 | - | - | - |

TABELL 19 (FORTS.). UNIVERSITETER. STUDENTER ETTER KJØNN/LÆRESTED OG FAG I SEMESTERET. 1.OKTOBER 1977
 UNIVERSITIES. STUDENTS BY SEX/EDUCATIONAL INSTITUTION AND SUBJECT OF STUDY IN
 THE TERM. 1 OCTOBER 1977

| FAG I SEMESTERET SUBJECT OF STUDY IN THE TERM | I ALT TOTAL | KJØNN SEX | | LÆRESTED EDUCATIONAL INSTITUTION | | | | |
|--|----------------|---------------|--------------------|--|---|---|---|--|
| | | MENN MALES | KVINNER FEMALES | UNI- VERSI- TETET I OSLO UNI- VERSITY OF OSLO | UNI- VERSI- TETET I BERGEN UNI- VERSITY OF BERGEN | UNI- VERSI- TETET I TROND- HEIM UNI- VERSITY OF TROND- HEIM | UNI- VERSI- TETET I TROMSØ UNI- VERSITY OF TROMSØ | ÅNDE LÆRE STEDER OTHER EDU- CATIONAL INSTI- TUTIONS |
| PSYKOLOGISKE FAG PSYCHOLOGY | 1389 | 707 | 682 | 750 | 513 | 126 | - | - |
| PSYKOLOGI PSYCHOLOGY | 1389 | 707 | 682 | 750 | 513 | 126 | - | - |
| GRUNNFAG SUBSIDIARY COURSE | 803 | 348 | 455 | 396 | 290 | 117 | - | - |
| CAND.PSYCHOL.-STUDIET | | | | | | | | |
| CAND.PSYCHOL. | 552 | 333 | 219 | 336 | 216 | - | - | - |
| MAGISTERGRAD | 34 | 26 | 8 | 18 | 7 | 9 | - | - |
| SOSIOLOGISKE FAG SOCIOLOGY | 996 | 554 | 442 | 674 | 192 | 129 | 1 | - |
| SOSIOLOGI SOCIOLOGY | 996 | 554 | 442 | 674 | 192 | 129 | 1 | - |
| GRUNNFAG SUBSIDIARY COURSE | 529 | 275 | 254 | 345 | 118 | 66 | - | - |
| MELLOMFAG MINOR COURSE | 170 | 99 | 71 | 106 | 38 | 26 | - | - |
| CAND.SOCIOL.-STUDIET | | | | | | | | |
| CAND.SOCIOL. | 150 | 81 | 69 | 150 | - | - | - | - |
| HOVEDFAG MAJOR COURSE | 73 | 48 | 25 | - | 36 | 37 | - | - |
| MAGISTERGRAD | 74 | 51 | 23 | 73 | - | - | 1 | - |
| SOSIALFAG SOCIAL WORK | 17 | 8 | 9 | - | - | 17 | - | - |
| HØGRE SOSIONOMUTDANNING HIGHER DEGREE FOR SOCIAL WORKERS | 17 | 8 | 9 | - | - | 17 | - | - |
| CAND.SOCIOL.-STUDIET | | | | | | | | |
| CAND.SOCIOL. | 17 | 8 | 9 | - | - | 17 | - | - |
| STATSVTIENSKAPELIGE FAG POLITICAL SCIENCE | 687 | 507 | 180 | 467 | 209 | - | 11 | - |
| STATSVITENSKAP POLITICAL SCIENCE. GRUNNFAG SUBSIDIARY COURSE | 467 | 332 | 135 | 467 | - | - | - | - |
| MELLOMFAG MINOR COURSE | 232 | 141 | 91 | 232 | - | - | - | - |
| HOVEDFAG MAJOR COURSE | 64 | 53 | 11 | 64 | - | - | - | - |
| MAGISTERGRAD | 163 | 133 | 30 | 163 | - | - | - | - |
| SAMMENLIGNENDE POLITIKK COMPARATIVE POLITICS | 39 | 33 | 6 | - | 39 | - | - | - |
| GRUNNFAG SUBSIDIARY COURSE | 28 | 22 | 6 | - | 28 | - | - | - |
| MELLOMFAG MINOR COURSE | 8 | 8 | - | - | 8 | - | - | - |
| HOVEDFAG MAJOR COURSE | 3 | 3 | - | - | 3 | - | - | - |
| OFFENTLIG ADMINISTRASJONS- OG ORGANISASJONSKUNNSKAP PUBLIC ADMINISTRATION AND ORGANIZATION THEORY | 181 | 142 | 39 | - | 170 | - | 11 | - |
| GRUNNFAG SUBSIDIARY COURSE | 98 | 71 | 27 | - | 87 | - | 11 | - |
| MELLOMFAG MINOR COURSE | 23 | 16 | 7 | - | 23 | - | - | - |
| HOVEDFAG MAJOR COURSE | 57 | 52 | 5 | - | 57 | - | - | - |
| MAGISTERGRAD | 3 | 3 | - | - | 3 | - | - | - |
| JURIDISKE FAG LAW | 4085 | 2840 | 1245 | 3326 | 759 | - | - | - |
| OFFENTLIG RETT PUBLIC LAW | 174 | 116 | 58 | 140 | 34 | - | - | - |
| GRUNNFAG SUBSIDIARY COURSE | 137 | 90 | 47 | 117 | 20 | - | - | - |
| MELLOMFAG MINOR COURSE | 37 | 26 | 11 | 23 | 14 | - | - | - |
| KRIMINOLOGI CHRIMINOLOGY | 85 | 37 | 48 | 85 | - | - | - | - |
| GRUNNFAG SUBSIDIARY COURSE | 66 | 28 | 38 | 66 | - | - | - | - |
| MELLOMFAG MINOR COURSE | 17 | 8 | 9 | 17 | - | - | - | - |
| HOVEDFAG MAJOR COURSE | 2 | 1 | 1 | 2 | - | - | - | - |
| CAND. JUR.-STUDIET | | | | | | | | |
| CAND. JUR. | 3805 | 2671 | 1134 | 3080 | 725 | - | - | - |
| 1.- OG 2.AVD. 1.- AND 2.SECTION | 2634 | 1769 | 865 | 2125 | 509 | - | - | - |
| 3.AVD. 3.SECTION | 1171 | 902 | 269 | 955 | 216 | - | - | - |
| ANDRE JURIDISKE FAG OTHER LAW SUBJECTS | 21 | 16 | 5 | 21 | - | - | - | - |

TABELL 19 (FORTS.). UNIVERSITETER, STUDENTER ETTER KJØNN/LÆRESTED OG FAG I SEMESTERET, 1. OKTOBER 1977
 UNIVERSITIES, STUDENTS BY SEX/EDUCATIONAL INSTITUTION AND SUBJECT OF STUDY IN
 THE TERM, 1 OCTOBER 1977

| FAG I SEMESTERET SUBJECT OF STUDY IN THE TERM | I ALT TOTAL | KJØNN SEX | | LÆRESTED EDUCATIONAL INSTITUTION | | | | |
|---|----------------|---------------|--------------------|--|---|--|---|---|
| | | MENN MALES | KVINNER FEMALES | UNI- VERSI- TETET I OSLO UNI- VERSITY OF OSLO | UNI- VEPSI- TETET I BERGEN UNI- VERSITY OF BERGEN | UNI- TETET I TROND- HEIM UNI- VERSITY OF TROND- HEIM | UNI- VERSI- TETET I TROMSØ UNI- VERSITY OF TROMSØ | ANDRE LÆRE STEDER OTHER EDU- CATIONAL INSTI- TUTIONS |
| SAMFUNNSFAG ELLERS OTHER SOCIAL SCIENCES | 871 | 502 | 369 | 261 | 384 | 133 | 93 | - |
| ETNOGRAFI ETHNOGRAPHY | 353 | 169 | 184 | 178 | 172 | 3 | - | - |
| GRUNNFAG SUBSIDIARY COURSE | 221 | 108 | 113 | 117 | 103 | 1 | - | - |
| MELLOMFAG MINOR COURSE | 59 | 27 | 32 | 24 | 35 | - | - | - |
| HOVEDFAG MAJOR COURSE | 55 | 26 | 29 | 26 | 29 | - | - | - |
| MAGISTERGRAD | 18 | 8 | 10 | 11 | 5 | 2 | - | - |
| KULTURGEOGRAFI CULTURAL GEOGRAPHY | 179 | 112 | 67 | 79 | 77 | 23 | - | - |
| GRUNNFAG SUBSIDIARY COURSE | 89 | 47 | 42 | 49 | 39 | 1 | - | - |
| MELLOMFAG MINOR COURSE | 28 | 17 | 11 | 2 | 4 | 22 | - | - |
| HOVEDFAG MAJOR COURSE | 61 | 47 | 14 | 27 | 34 | - | - | - |
| MAGISTERGRAD | 1 | 1 | - | 1 | - | - | - | - |
| SAMFUNNSKUNNSKAP NORWEGIAN SOCIETY | 258 | 158 | 100 | - | 76 | 107 | 75 | - |
| GRUNNFAG SUBSIDIARY COURSE | 200 | 121 | 79 | - | 76 | 74 | 50 | - |
| MELLOMFAG MINOR COURSE | 58 | 37 | 21 | - | - | 33 | 25 | - |
| STATISTIKK STATISTICS | 4 | 3 | 1 | 4 | - | - | - | - |
| GRUNNFAG SUBSIDIARY COURSE | 4 | 3 | 1 | 4 | - | - | - | - |
| INFORMASJONSVITENSKAP INFORMATION | 59 | 47 | 12 | - | 59 | - | - | - |
| GRUNNFAG SUBSIDIARY COURSE | 29 | 22 | 7 | - | 29 | - | - | - |
| MELLOMFAG MINOR COURSE | 11 | 10 | 1 | - | 11 | - | - | - |
| HOVEDFAG MAJOR COURSE | 18 | 14 | 4 | - | 18 | - | - | - |
| MAGISTERGRAD | 1 | 1 | - | - | 1 | - | - | - |
| ANDRE SAMFUNNSFAG OTHER SOCIAL SCIENCES | 18 | 13 | 5 | - | - | - | 18 | - |
| SAMFUNNSVITENSKAPELIG KANDIDAT- STUDIUM 4. RR SOCIAL SCIENCES 4. YEAR | 18 | 13 | 5 | - | - | - | 18 | - |
| USPESIFISERTE SAMFUNNSFAG UNSPECIFIED SOCIAL SCIENCE..... | 27 | 17 | 10 | - | - | - | 27 | - |
| MATEMATISKE FAG MATHEMATICS | 1726 | 1350 | 376 | 1207 | 277 | 135 | 107 | - |
| MATEMATIKK MATHEMATICS | 1291 | 976 | 315 | 920 | 185 | 128 | 58 | - |
| FORBEREDENDE PRØVER FOR REALISTER PRELIMINARY UNI- VERSITY EXAMINATIONS FOR STUDENTS OF NATURAL SCIENCES ... | 4 | 2 | 2 | 3 | 1 | - | - | - |
| FORBEREDENDE PRØVER FOR SOSIALØKONOMER PRELIMINARY UNIVERSITY EXAMINATIONS FOR ECONOMISTS | 37 | 31 | 6 | 37 | - | - | - | - |
| EMNEKURS UNIVERSITY COURSES ... | 1189 | 883 | 306 | 861 | 158 | 116 | 54 | - |
| HOVEDFAG MAJOR COURSE | 61 | 60 | 1 | 19 | 26 | 12 | 4 | - |
| MEKANIKK MECHANICS | 42 | 40 | 2 | 40 | 2 | - | - | - |
| EMNEKURS UNIVERSITY COURSES ... | 28 | 26 | 2 | 26 | 2 | - | - | - |
| HOVEDFAG MAJOR COURSE | 14 | 14 | - | 14 | - | - | - | - |
| STATISTIKK STATISTICS | 178 | 141 | 37 | 71 | 77 | 7 | 23 | - |
| FORBEREDENDE PRØVE FOR SAMFUNNS- VITERE PRELIMINARY UNIVERSITY EXEMINATIONS FOR SOCIAL SCIENTISTS | 18 | 10 | 8 | - | 18 | - | - | - |
| EMNEKURS UNIVERSITY COURSES ... | 142 | 116 | 26 | 53 | 59 | 7 | 23 | - |
| HOVEDFAG MAJOR COURSE | 18 | 15 | 3 | 18 | - | - | - | - |
| DATABEHANDLING DATA PROCESSING... | 213 | 191 | 22 | 174 | 13 | - | 26 | - |
| EMNEKURS UNIVERSITY COURSES ... | 201 | 180 | 21 | 171 | 13 | - | 17 | - |
| HOVEDFAG MAJOR COURSE | 12 | 11 | 1 | 3 | - | - | 9 | - |

TABELL 19 (FORTS.). UNIVERSITETER. STUDENTER ETTER KJØNN/LÆRESTED OG FAG I SEMESTERET. 1. OKTOBER 1977
 UNIVERSITIES. STUDENTS BY SEX/EDUCATIONAL INSTITUTION AND SUBJECT OF STUDY IN
 THE TERM. 1 OCTOBER 1977

| FAG I SEMESTERET SUBJECT OF STUDY IN THE TERM | I ALT TOTAL | KJØNN SEX | | LÆRESTED EDUCATIONAL INSTITUTION | | | | |
|---|----------------|---------------|--------------------|--|---|--|---|---|
| | | MENN MALES | KVINNER FEMALES | UNI- VERSI- TETET I OSLO UNI- VERSITY OF OSLO | UNI- VERSI- TETET I BERGEN UNI- VERSITY OF BERGEN | UNI- VERSI- TETET I HEIM UNI- VERSITY OF TROND- HEIM | UNI- VERSI- TETET I TROMSØ UNI- VERSITY OF TROMSØ | ANDRE LÆRE STEDER OTHER EDU- CATIONAL INSTI- TUTIONS |
| AKTUARFAG ACTUARIAL MATHEMATICS.. ØKONOMISK AVDELING ECONOMICAL SECTION | 2 2 | 2 2 | - - | 2 2 | - - | - - | - - | - - |
| FYSISKE OG KJEMISKE FAG PHYSICS AND CHEMISTRY | 1477 | 1164 | 313 | 865 | 363 | 192 | 57 | - |
| FYSIKK PHYSICS | 422 | 370 | 52 | 263 | 81 | 65 | 13 | - |
| EMNEKURS UNIVERSITY COURSES ... | 302 | 261 | 41 | 180 | 65 | 47 | 10 | - |
| HOVEDFAG MAJOR COURSE | 120 | 109 | 11 | 83 | 16 | 18 | 3 | - |
| ASTRONOMI ASTRONOMY | 39 | 31 | 8 | 36 | - | - | 3 | - |
| EMNEKURS UNIVERSITY COURSES ... | 27 | 19 | 8 | 27 | - | - | - | - |
| HOVEDFAG MAJOR COURSE | 12 | 12 | - | 9 | - | - | 3 | - |
| GEOFYSIKK GEOPHYSICS | 115 | 101 | 14 | 48 | 67 | - | - | - |
| EMNEKURS UNIVERSITY COURSES ... | 57 | 49 | 8 | 22 | 35 | - | - | - |
| HOVEDFAG MAJOR COURSE | 58 | 52 | 6 | 26 | 32 | - | - | - |
| KJEMI CHEMISTRY | 901 | 662 | 239 | 518 | 215 | 127 | 41 | - |
| EMNEKURS UNIVERSITY COURSES ... | 722 | 527 | 195 | 380 | 195 | 116 | 31 | - |
| HOVEDFAG MAJOR COURSE | 179 | 135 | 44 | 138 | 20 | 11 | 10 | - |
| GEOGRAFISKE OG GEOLOGISKE FAG GEOGRAPHY AND GEOLOGI..... | 381 | 319 | 62 | 259 | 110 | - | 12 | - |
| GEOGRAFI GEOGRAPHY | 141 | 107 | 34 | 141 | - | - | - | - |
| EMNEKURS UNIVERSITY COURSES ... | 107 | 80 | 27 | 107 | - | - | - | - |
| HOVEDFAG MAJOR COURSE | 34 | 27 | 7 | 34 | - | - | - | - |
| GEOLOGI GEOLOGY | 222 | 199 | 23 | 100 | 110 | - | 12 | - |
| EMNEKURS UNIVERSITY COURSES ... | 114 | 103 | 11 | 51 | 59 | - | 4 | - |
| HOVEDFAG MAJOR COURSE | 108 | 96 | 12 | 49 | 51 | - | 8 | - |
| LIMNOLOGI LIMNOLOGY | 18 | 13 | 5 | 18 | - | - | - | - |
| HOVEDFAG MAJOR COURSE | 18 | 13 | 5 | 18 | - | - | - | - |
| BIOLOGISKE FAG BIOLOGY | 1068 | 803 | 265 | 453 | 316 | 156 | 143 | - |
| BIOLOGI BIOLOGY..... | 435 | 322 | 113 | 175 | 144 | 54 | 62 | - |
| EMNEKURS UNIVERSITY COURSES ... | 435 | 322 | 113 | 175 | 144 | 54 | 62 | - |
| BOTANIKK BOTANY | 204 | 141 | 63 | 73 | 52 | 48 | 31 | - |
| EMNEKURS UNIVERSITY COURSES ... | 76 | 56 | 20 | 28 | 20 | 6 | 22 | - |
| HOVEDFAG MAJOR COURSE | 127 | 85 | 42 | 45 | 32 | 41 | 9 | - |
| MAGISTERGRAD | 1 | - | 1 | - | - | 1 | - | - |
| ZOOLOGI ZOOLOGY | 289 | 237 | 52 | 140 | 87 | 53 | 9 | - |
| EMNEKURS UNIVERSITY COURSES ... | 71 | 49 | 22 | 51 | 8 | 6 | 6 | - |
| HOVEDFAG MAJOR COURSE | 218 | 188 | 30 | 89 | 79 | 47 | 3 | - |
| FISKERIBIOLOGI MARINE BIOLOGY.... | 31 | 31 | - | 2 | 16 | - | 13 | - |
| HOVEDFAG MAJOR COURSE | 31 | 31 | - | 2 | 16 | - | 13 | - |
| ERNÆRINGSBIOLOGI NUTRITION BIOLOGY | 17 | 11 | 6 | - | 17 | - | - | - |
| HOVEDFAG MAJOR COURSE | 17 | 11 | 6 | - | 17 | - | - | - |
| USPESIFISERTE BIOLOGISKE FAG UNSPECIFIED BIOLOGY..... | 92 | 61 | 31 | 63 | - | 1 | 28 | - |
| EMNEKURS UNIVERSITY COURSES ... | 5 | 3 | 2 | - | - | 1 | 4 | - |
| HOVEDFAG MAJOR COURSE | 87 | 58 | 29 | 63 | - | - | 24 | - |

107
 TABELL 19 (FORTS.). UNIVERSITETER, STUDENTER ETTER KJØNN/LÆRESTED OG FAG I SEMESTERET, 1. OKTOBER 1977
 UNIVERSITIES, STUDENTS BY SEX/EDUCATIONAL INSTITUTION AND SUBJECT OF STUDY IN
 THE TERM, 1 OCTOBER 1977

| FAG I SEMESTERET SUBJECT OF STUDY IN THE TERM | I ALT TOTAL | KJØNN SEX | | LÆRESTED EDUCATIONAL INSTITUTION | | | | |
|--|----------------|---------------|--------------------|--|---|--|--|---|
| | | MENN MALES | KVINNER FEMALES | UNI- VERSI- TETET I OSLO UNI- VERSITY OF OSLO | UNI- VERSI- TETET I BERGEN UNI- VERSITY OF BERGEN | UNI- VERSI- TETET I TROND- HEIM UNI- VERSITY OF TROND- HEIM | UNI- VERSI- TETET TROMSØ UNI- VERSITY OF TROMSØ | ANDRE LÆRE STEDER OTHER EDU- CATIONAL INSTI- TUTIONS |
| MASKINTEKNISKE FAG MECHANICAL ENGINEERING | 947 | 931 | 16 | - | - | 947 | - | - |
| SIVILINGENIØRSTUDIET, ALMINNELIG MASKIN- OG DRIFTSTEKNIKK MECHANICAL ENGINEERING, GENERAL .. | 659 | 649 | 10 | - | - | 659 | - | - |
| SIVILINGENIØRSTUDIET, SKIPS- OG SKIPSMASKINBYGGING MARINE ENGINEERING | 288 | 282 | 6 | - | - | 288 | - | - |
| ELEKTROTEKNISKE FAG ELECTRICAL ENGINEERING | 800 | 779 | 21 | - | - | 800 | - | - |
| SIVILINGENIØRSTUDIET, ELEKTROTEKNI ELECTRICAL ENGINEERING | 800 | 779 | 21 | - | - | 800 | - | - |
| KJEMITEKNISKE FAG CHEMISTRY ENGINEERING | 532 | 368 | 164 | - | - | 532 | - | - |
| SIVILINGENIØRSTUDIET, KJEMITEKNIKK CHEMISTRY ENGINEERING | 532 | 368 | 164 | - | - | 532 | - | - |
| BYGGE- OG ANLEGGSTEKNISKE FAG BUILDING AND CONSTRUCTION ENGINEERING | 1701 | 1496 | 205 | - | - | 1493 | - | 208 |
| ARKITEKTSTUDIET ARCHITECTURE | 513 | 358 | 155 | - | - | 305 | - | 208 |
| SIVILINGENIØRSTUDIET, BYGNINGSFAG CONSTRUCTION | 956 | 920 | 36 | - | - | 956 | - | - |
| SIVILINGENIØRSTUDIET, GRUVELINJE MINING | 178 | 167 | 11 | - | - | 178 | - | - |
| SIVILINGENIØRSTUDIET, LINJE FOR TEKNISK GEOLOGI MINING, GEOLOGY | 54 | 51 | 3 | - | - | 54 | - | - |
| NATURVITENSKAPELIGE OG TEKNISKE FA ELLERS NATURAL SCIENCE, MATHE- MATICS AND ENGINEERING N.E.C. | 670 | 573 | 97 | 12 | - | 397 | - | 261 |
| SIVILINGENIØRSTUDIET, METALL- URGISK LINJE METALLURGY | 99 | 89 | 10 | - | - | 99 | - | - |
| SIVILINGENIØRSTUDIET, LINJE FOR TEKNISK FYSIKK APPLIED PHYSICS .. | 298 | 266 | 32 | - | - | 298 | - | - |
| MEIERIINGENIØRSTUDIET DAIRY ENGINEERING | 73 | 46 | 27 | - | - | - | - | 73 |
| JORDSKIFTEKANDIDATSTUDIET CONVEYANCE | 104 | 99 | 5 | - | - | - | - | 104 |
| NATURFORVALTNINGSKANDIDATSTUDIET ADMINISTRATION OF NATURE RESOURCES | 84 | 65 | 19 | - | - | - | - | 84 |
| MILJØVERNSEMINAR ENVIRONMENTAL PROTECTION | 12 | 8 | 4 | 12 | - | - | - | - |
| USPESIFISERT NATURVITENSKAP OG TEKNIKK UNSPECIFIED NATURAL SCIENCES AND ENGINEERING | 5 | 4 | 1 | 3 | - | - | 2 | - |

TABELL 19 (FORTS.). UNIVERSITETER. STUDENTER ETTER KJØNN/LÆRESTED OG FAG I SEMESTERET. 1. OKTOBER 1977
 UNIVERSITIES. STUDENTS BY SEX/EDUCATIONAL INSTITUTION AND SUBJECT OF STUDY IN
 THE TERM. 1 OCTOBER 1977

| FAG I SEMESTERET SUBJECT OF STUDY IN THE TERM | I ALT TOTAL | KJØNN SEX | | LÆRESTED EDUCATIONAL INSTITUTION | | | | | ANDRE LÆRE STEDER OTHER EDU- CATIONAL INSTI- TUTIONS |
|--|----------------|---------------|--------------------|--|---|---|---|---|---|
| | | MENN MALES | KVINNER FEMALES | UNI- VERSI- TETET I OSLO UNI- VERSI- TETET OF OSLO | UNI- VERSI- TETET I BERGEN UNI- VERSI- TETET OF BERGEN | UNI- VERSI- TETET I TROND- HEIM UNI- VERSI- TETET OF TROND- HEIM | UNI- VERSI- TETET I TROMSØ UNI- VERSI- TETET OF TROMSØ | ANDRE LÆRE STEDER OTHER EDU- CATIONAL INSTI- TUTIONS | |
| SYKEPLEIEFAG MEDICINE | 2346 | 1664 | 682 | 1337 | 647 | 121 | 241 | - | |
| MEDISIN MEDICINE | 2342 | 1663 | 679 | 1333 | 647 | 121 | 241 | - | |
| GRUNNFAG SUBSIDIARY COURSE | 36 | 11 | 25 | - | - | - | 36 | - | |
| CAND.MED.-STUDIET CAND.MED. ... | 2241 | 1601 | 640 | 1276 | 639 | 121 | 205 | - | |
| TILLEGGSKURS FOR UTENLANDS- STUDENTER COURSE FOR STUDENTS.. WITH A FOREIGN DEGREE | 65 | 51 | 14 | 57 | 8 | - | - | - | |
| SOSIALMEDISIN SOCIAL MEDICINE.... | 4 | 1 | 3 | 4 | - | - | - | - | |
| STØTTEFAG SUBSIDIARY COURSE ... | 4 | 1 | 3 | 4 | - | - | - | - | |
| TANNPLEIEFAG DENTISTRY | 610 | 373 | 237 | 376 | 234 | - | - | - | |
| ODONTOLOGI DENTISTRY | 610 | 373 | 237 | 376 | 234 | - | - | - | |
| CAND.ODONT.-STUDIET CAND.ODONT. TILLEGGSKURS FOR UTENLANDS- STUDENTER COURSE FOR STUDENTS.. WITH A FOREIGN DEGREE | 592 | 359 | 233 | 359 | 233 | - | - | - | |
| | 18 | 14 | 4 | 17 | 1 | - | - | - | |
| APOTEKFAK PHARMACY | 203 | 81 | 122 | 203 | - | - | - | - | |
| FARMASI PHARMACY | 203 | 81 | 122 | 203 | - | - | - | - | |
| CAND.PHARM.-STUDIET CAND.PHARM. | 203 | 81 | 122 | 203 | - | - | - | - | |
| VETERINÆRFAG VETERINARY MEDICINE | 258 | 177 | 81 | - | - | - | - | 258 | |
| VETERINÆRMEDISIN VETERINARY MEDICINE..... | 258 | 177 | 81 | - | - | - | - | 258 | |
| CAND.MED.VET.-STUDIET CAND.MED.VET. | 242 | 164 | 78 | - | - | - | - | 242 | |
| TILLEGGSKURS FOR UTENLANDS- STUDENTER COURSE FOR STUDENTS.. WITH A FOREIGN DEGREE | 16 | 13 | 3 | - | - | - | - | 16 | |
| JORDBRUKSFAG AGRICULTURE | 558 | 417 | 141 | - | - | - | - | 558 | |
| SIVILAGRONOMSTUDIET AGRICULTURE . | 558 | 417 | 141 | - | - | - | - | 558 | |
| ALLSIDIG LINJE GENERAL BRANCH . | 129 | 110 | 19 | - | - | - | - | 129 | |
| HUSDYRBRUK ANIMAL HUSBANDRY ... | 88 | 60 | 28 | - | - | - | - | 88 | |
| PLANTEDYR KING PLANT CULTIVATION | 144 | 86 | 58 | - | - | - | - | 144 | |
| LANDBRUKSTEKNIKK AGRICULTURAL TECHNIQUE | 41 | 41 | - | - | - | - | - | 41 | |
| LANDBRUKSØKONOMI AGRICULTURAL ECONOMY | 108 | 86 | 22 | - | - | - | - | 108 | |
| JORDFAG SOIL SUBJECTS | 48 | 34 | 14 | - | - | - | - | 48 | |
| GARTNERI-OG HAGEBRUKSFAG HORTICULTURE | 76 | 44 | 32 | - | - | - | - | 76 | |
| HAGEARKITEKTSTUDIET HORTI- CULTURAL ARCHITECTURE | 76 | 44 | 32 | - | - | - | - | 76 | |
| SKOGBRUKSFAG FORESTRY | 99 | 93 | 6 | - | - | - | - | 99 | |
| FORSTKANDIDATSTUDIET GRADUATE IN FORESTRY | 99 | 93 | 6 | - | - | - | - | 99 | |

TABELL 19 (FORTS.). UNIVERSITETER. STUDENTER ETTER KJØNN/LÆRESTED OG FAG I SEMESTERET. 1. OKTOBER 1977
 UNIVERSITIES. STUDENTS BY SEX/EDUCATIONAL INSTITUTION AND SUBJECT OF STUDY IN
 THE TERM. 1 OCTOBER 1977

| FAG I SEMESTERET SUBJECT OF STUDY IN THE TERM | I ALT TOTAL | KJØNN SEX | | LÆRESTED EDUCATIONAL INSTITUTION | | | | |
|---|----------------|---------------|--------------------|--|---|--|---|---|
| | | MENN MALES | KVINNER FEMALES | UNI- VERSI- TETET I OSLO UNI- VERSI- TETET OF OSLO | UNI- VERSI- TETET I BERGEN UNI- VERSI- TETET OF BERGEN | UNI- VERSI- TETET TROND- HEIM UNI- VERSI- TETET OF TROND- HEIM | UNI- VERSI- TETET I TROMSØ UNI- VERSI- TETET OF TROMSØ | ANDRE LÆRE STEDER OTHER EDU- CATIONAL INSTI- TUTIONS |
| FISKERIFAG FISHERY | 59 | 56 | 3 | - | - | - | 59 | - |
| FISKERIKANDIDATSTUDIET GRADUATE IN FISHERY | 59 | 56 | 3 | - | - | - | 59 | - |
| UOPPGITT UNKNOWN | 84 | 52 | 32 | 76 | 6 | - | 2 | - |
| UNIVERSITETSNIVÅ I UNIVERSITY LEVEL I | 84 | 52 | 32 | 76 | 6 | - | 2 | - |

Tabell 20. Universiteter. Nye studenter¹⁾ etter kjønn og lærested. 1975-77 *Universities. New students¹⁾ by sex and educational institution. 1975-77*

| Kjønn og lærested <i>Sex and educational institution</i> | 1975 | | 1976 | | 1977 | |
|---|-----------------------|---|-----------------------|---|-----------------------|---|
| | I alt <i>Total</i> | Av dette i høstse- mesteret <i>Of which in the au- tumn term</i> | I alt <i>Total</i> | Av dette i høstse- mesteret <i>Of which in the au- tumn term</i> | I alt <i>Total</i> | Av dette i høstse- mesteret <i>Of which in the au- tumn term</i> |
| MENN OG KVINNER <i>MALES AND FEMALES</i> | 10 985 | 8 310 | 9 970 | 7 440 | 9 276 | 6 969 |
| Norges landbrukshøgskole <i>Agri- cultural University of Norway</i> | 311 | 311 | 194 | 186 | 215 | 199 |
| Universitetet i Oslo <i>University of Oslo</i> | 5 439 | 3 846 | 5 078 | 3 532 | 4 680 | 3 188 |
| Menighetsfakultetet <i>Free Faculty of Theology</i> | 152 | 135 | 138 | 118 | 113 | 94 |
| Norges veterinærhøgskole <i>State Veterinary College</i> | 34 | 34 | 33 | 33 | 35 | 35 |
| Arkitektthøgskolen i Oslo <i>Oslo School of Architecture</i> | 30 | 29 | 30 | 29 | 22 | 22 |
| Norges idrettshøgskole <i>Norwegian College of Physical Education and Sports</i> | 98 | 98 | 89 | 88 | 112 | 112 |
| Musikkhøgskolen <i>State Academy of Music</i> | 64 | 64 | 53 | 52 | 66 | 66 |
| Statens kunstakademi <i>National Academy of Liberal Arts</i> | 30 | 25 | 29 | 29 | 24 | 24 |
| Universitetet i Bergen <i>University of Bergen</i> | 2 115 | 1 603 | 1 901 | 1 452 | 1 715 | 1 320 |
| Norges Handelshøyskole <i>Norwegian School of Economics and Business Administration</i> | 226 | 225 | 221 | 212 | 211 | 211 |
| Universitetet i Trondheim <i>University of Trondheim</i> | 1 911 | 1 630 | 1 672 | 1 451 | 1 606 | 1 467 |
| Av dette <i>Of which</i> | | | | | | |
| Norges lærerhøgskole <i>College of Arts and Science</i> | 1 068 | 788 | 807 | 609 | 766 | 627 |
| Norges tekniske høgskole <i>Norwe- gian Institute of Technology</i> | 843 | 842 | 857 | 842 | 839 | 839 |
| Universitetet i Tromsø <i>University of Tromsø</i> | 575 | 310 | 532 | 258 | 477 | 231 |
| MENN <i>MALES</i> | 5 963 | 4 552 | 5 315 | 4 045 | 4 897 | 3 699 |
| Norges landbrukshøgskole | 249 | 249 | 149 | 141 | 163 | 147 |
| Universitetet i Oslo | 2 582 | 1 815 | 2 350 | 1 649 | 2 135 | 1 409 |
| Menighetsfakultetet | 102 | 91 | 78 | 61 | 69 | 57 |
| Norges veterinærhøgskole | 24 | 24 | 19 | 19 | 26 | 26 |
| Arkitektthøgskolen i Oslo | 20 | 19 | 17 | 17 | 16 | 16 |
| Norges idrettshøgskole | 56 | 56 | 47 | 47 | 75 | 75 |

1) Om definisjon av "nye studenter", jfr. tekstdelen, avsnitt 4.1.

1) Concerning definition of "new students" see the text, 4.1.

Tabell 20 (forts.). Universiteter. Nye studenter¹⁾ etter kjønn og lærested. 1975-77 *Universities. New students¹⁾ by sex and educational institution. 1975-77*

| Kjønn og lærested | 1975 | | 1976 | | 1977 | |
|------------------------------------|-------|-----------------------------------|-------|-----------------------------------|-------|-----------------------------------|
| | I alt | Av dette i høstse- mesteret | I alt | Av dette i høstse- mesteret | I alt | Av dette i høstse- mesteret |
| MENN (forts.) <i>MALES (cont.)</i> | | | | | | |
| Musikkhøgskolen | 37 | 37 | 30 | 30 | 49 | 49 |
| Statens kunstakademi | 14 | 14 | 18 | 18 | 14 | 14 |
| Universitetet i Bergen | 1 039 | 771 | 944 | 725 | 820 | 624 |
| Norges Handelshøyskole | 203 | 202 | 179 | 172 | 163 | 163 |
| Universitetet i Trondheim | 1 265 | 1 100 | 1 125 | 1 014 | 1 052 | 992 |
| Av dette | | | | | | |
| Norges lærerhøgskole | 501 | 337 | 340 | 250 | 292 | 232 |
| Norges tekniske høgskole | 764 | 763 | 777 | 764 | 759 | 759 |
| Universitetet i Tromsø | 372 | 174 | 359 | 152 | 315 | 127 |
| KVINNER <i>FEMALES</i> | | | | | | |
| Norges landbrukshøgskole | 62 | 62 | 45 | 45 | 52 | 52 |
| Universitetet i Oslo | 2 857 | 2 031 | 2 728 | 1 883 | 2 545 | 1 779 |
| Menighetsfakultetet | 50 | 44 | 60 | 57 | 44 | 37 |
| Norges veterinærhøgskole | 10 | 10 | 14 | 14 | 9 | 9 |
| Arkitekthøgskolen i Oslo | 10 | 10 | 13 | 12 | 6 | 6 |
| Norges idrettshøgskole | 42 | 42 | 42 | 41 | 37 | 37 |
| Musikkhøgskolen | 27 | 27 | 23 | 22 | 17 | 17 |
| Statens kunstakademi | 16 | 11 | 11 | 11 | 10 | 10 |
| Universitetet i Bergen | 1 076 | 832 | 957 | 727 | 895 | 696 |
| Norges Handelshøyskole | 23 | 23 | 42 | 40 | 48 | 48 |
| Universitetet i Trondheim | 646 | 530 | 547 | 437 | 554 | 475 |
| Av dette | | | | | | |
| Norges lærerhøgskole | 567 | 451 | 467 | 359 | 474 | 395 |
| Norges tekniske høgskole | 79 | 79 | 80 | 78 | 80 | 80 |
| Universitetet i Tromsø | 203 | 136 | 173 | 106 | 162 | 104 |

1) Se note 1, side 110.

1) See note 1, page 110.

Tabell 21. Universiteter. Nye studenter¹⁾ etter kjønn og utdanningens art (enkeltutdanning).
1975-77 *Universities. New students¹⁾ by sex and type of education (programme).*
1975-77

| Utdanningens art <i>Type of education</i> | I alt <i>Total</i> | | | Menn <i>Males</i> | | | Kvinner <i>Females</i> | | |
|--|--------------------|-------|-------|-------------------|-------|-------|------------------------|-------|-------|
| | 1975 | 1976 | 1977 | 1975 | 1976 | 1977 | 1975 | 1976 | 1977 |
| I alt <i>Total</i> | 10 985 | 9 970 | 9 276 | 5 963 | 5 315 | 4 897 | 5 022 | 4 655 | 4 379 |
| Humaniora og estetikk <i>Humanities,</i> <i>religion and theology, fine and</i> <i>applied arts programmes</i> | 1 623 | 1 264 | 1 060 | 767 | 569 | 481 | 856 | 695 | 579 |
| Enkeltfag | 302 | 261 | 196 | 124 | 91 | 69 | 178 | 170 | 127 |
| Cand.mag.-utdanning | 593 | 344 | 272 | 213 | 118 | 77 | 380 | 226 | 195 |
| Cand.philol.-utdanning | 314 | 216 | 168 | 162 | 102 | 81 | 152 | 114 | 87 |
| Mag.art.-utdanning | 25 | 16 | 14 | 14 | 6 | 6 | 11 | 10 | 8 |
| Norsk for utenlandske studenter ... | 193 | 253 | 248 | 100 | 125 | 126 | 93 | 128 | 122 |
| Cand.theol.-utdanning | 111 | 96 | 80 | 104 | 81 | 66 | 7 | 15 | 14 |
| Praktisk-teologisk seminar | 1 | 3 | 2 | 1 | 2 | 1 | - | 1 | 1 |
| Kateketseminar | - | - | 1 | - | - | - | - | - | 1 |
| Musikkhøgskolen - hovedstudier | 51 | 42 | 51 | 33 | 24 | 38 | 18 | 18 | 13 |
| Musikkhøgskolen - fordypnings- studier | 3 | 4 | 4 | 2 | 2 | 3 | 1 | 2 | 1 |
| Statens kunstakademi, bildende kunst | 30 | 29 | 24 | 14 | 18 | 14 | 16 | 11 | 10 |
| Undervisning <i>Teacher training</i> <i>programmes</i> | 598 | 421 | 426 | 265 | 188 | 212 | 333 | 233 | 214 |
| Enkeltfag | 58 | 56 | 47 | 24 | 18 | 18 | 34 | 38 | 29 |
| Cand.paed.-utdanning | 8 | 8 | 9 | 3 | 4 | 4 | 5 | 4 | 5 |
| Mag.art.-utdanning | 7 | 1 | - | 6 | 1 | - | 1 | - | - |
| Adjunktutdanning | 389 | 230 | 223 | 157 | 96 | 86 | 232 | 134 | 137 |
| Lektorutdanning | 4 | - | 2 | 4 | - | 1 | - | - | 1 |
| Pedagogisk seminar | 48 | 38 | 47 | 32 | 28 | 41 | 16 | 10 | 6 |
| Musikkhøgskolen - skolemusikk | 10 | 7 | 11 | 2 | 4 | 8 | 8 | 3 | 3 |
| Idrettsfag | 46 | 47 | 74 | 27 | 29 | 50 | 19 | 18 | 24 |
| Idrettskandidat | 9 | 6 | 2 | 7 | 4 | 1 | 2 | 2 | 1 |
| Helsesportpedagog | 8 | 16 | 2 | 2 | 4 | 2 | 6 | 12 | - |
| Nordisk Husholdshøgskole, ernæringslinje | 11 | 12 | 9 | 1 | - | 1 | 10 | 12 | 8 |
| Administrasjon, økonomi, samfunns- vitenskap og jus <i>Business admini-</i> <i>stration, social and behavioural</i> <i>science and law programmes</i> | 1 648 | 1 523 | 1 383 | 1 144 | 1 004 | 919 | 504 | 519 | 464 |
| Enkeltfag | 137 | 165 | 162 | 72 | 100 | 91 | 65 | 65 | 71 |
| Cand.mag.-utdanning | 196 | 135 | 128 | 116 | 72 | 75 | 80 | 63 | 53 |
| Cand.polit.-utdanning | 109 | 79 | 83 | 77 | 57 | 59 | 32 | 22 | 24 |
| Mag.art.-utdanning | 7 | 10 | 4 | 6 | 5 | 3 | 1 | 5 | 1 |
| Siviløkonomutdanning | 205 | 204 | 196 | 184 | 166 | 149 | 21 | 38 | 47 |
| Høyere avdeling NHH | 1 | 2 | 3 | 1 | 1 | 3 | - | 1 | - |
| Høyere revisorutdanning | 20 | 15 | 12 | 18 | 12 | 11 | 2 | 3 | 1 |
| Exam.oecon.-utdanning | 11 | 6 | 9 | 10 | 5 | 6 | 1 | 1 | 3 |
| Cand.oecon.-utdanning | 44 | 37 | 33 | 35 | 26 | 28 | 9 | 11 | 5 |
| Cand.psychol.-utdanning | 132 | 93 | 121 | 63 | 47 | 54 | 69 | 46 | 67 |
| Cand.sociol.-utdanning | 28 | 13 | 10 | 13 | 4 | 6 | 15 | 9 | 4 |
| Cand.socion.-utdanning | 13 | 3 | 1 | 10 | - | 1 | 3 | 3 | - |
| Cand.jur.-utdanning | 745 | 761 | 621 | 539 | 509 | 433 | 206 | 252 | 188 |

1) Om definisjon av "nye studenter", se tekstdelen, avsnitt 4.1.

1) Concerning definition of "new students", see the text, 4.1.

Tabell 21 (forts.). Universiteter. Nye studenter¹⁾ etter kjønn og utdanningens art (enkeltutdanning). 1975-77 *Universities. New students¹⁾ by sex and type of education (programme). 1975-77*

| Utdanningens art | I alt | | | Menn | | | Kvinner | | |
|--|-------|-------|-------|-------|-------|-------|---------|-------|-------|
| | 1975 | 1976 | 1977 | 1975 | 1976 | 1977 | 1975 | 1976 | 1977 |
| Industri, håndverk, naturvitenskap og teknikk <i>Trade, craft, natural science, mathematics and engineering programmes</i> | 1 841 | 1 760 | 1 671 | 1 514 | 1 447 | 1 368 | 327 | 313 | 303 |
| Enkeltfag | 131 | 150 | 158 | 87 | 94 | 91 | 44 | 56 | 67 |
| Cand.mag.-utdanning | 297 | 245 | 208 | 208 | 172 | 139 | 89 | 73 | 69 |
| Cand.real.-utdanning | 440 | 437 | 384 | 357 | 356 | 310 | 83 | 81 | 74 |
| Mag.scient.-utdanning | 2 | - | 4 | 2 | - | 4 | - | - | - |
| Forsikringsteknisk eksamen | 1 | - | 1 | 1 | - | 1 | - | - | - |
| Aktuarutdanning | 10 | 3 | 3 | 6 | 3 | 2 | 4 | - | 1 |
| Arkitektutdanning | 82 | 80 | 69 | 56 | 53 | 51 | 26 | 27 | 18 |
| Sivilingeniørutdanning | 791 | 807 | 792 | 728 | 741 | 724 | 63 | 66 | 68 |
| Naturforvaltningskandidatutdanning .. | 30 | 10 | 9 | 23 | 7 | 8 | 7 | 3 | 1 |
| Jordskifte kandidatutdanning | 37 | 20 | 24 | 34 | 17 | 23 | 3 | 3 | 1 |
| Meieriingeniørutdanning | 20 | 8 | 19 | 12 | 4 | 15 | 8 | 4 | 4 |
| Helsevern <i>Medical and para-medical programmes</i> | 11 | 433 | 459 | 325 | 289 | 280 | 186 | 144 | 179 |
| Enkeltfag | 11 | 7 | 34 | 3 | 2 | 10 | 8 | 5 | 24 |
| Cand.med.-utdanning | 253 | 193 | 188 | 170 | 148 | 123 | 83 | 45 | 65 |
| Tilleggseksamen for utenlandsmedisinere | 63 | 53 | 70 | 48 | 41 | 54 | 15 | 12 | 16 |
| Cand.odont.-utdanning | 108 | 97 | 91 | 63 | 55 | 48 | 45 | 42 | 43 |
| Tilleggseksamen for utenlandsodontologer | 3 | 14 | 12 | 2 | 13 | 9 | 1 | 1 | 3 |
| Cand.pharm.-utdanning | 39 | 36 | 29 | 15 | 11 | 10 | 24 | 25 | 19 |
| Cand.med.vet.-utdanning | 34 | 30 | 27 | 24 | 17 | 20 | 10 | 13 | 7 |
| Tilleggseksamen for utenlandsveterinærer | - | 3 | 8 | - | 2 | 6 | - | 1 | 2 |
| Jordbruk, skogbruk og fiske <i>Agricultural, forestry and fishery programmes</i> | 225 | 153 | 152 | 181 | 118 | 108 | 44 | 35 | 44 |
| Sivilagronomutdanning | 167 | 109 | 108 | 133 | 81 | 73 | 34 | 28 | 35 |
| Hagearkitektutdanning | 15 | 14 | 14 | 7 | 8 | 7 | 8 | 6 | 7 |
| Forstkandidatutdanning | 31 | 19 | 18 | 29 | 18 | 16 | 2 | 1 | 2 |
| Fiskerifag | 12 | 11 | 12 | 12 | 11 | 12 | - | - | - |
| Uspesifisert fagfelt <i>Unspecified field of study</i> | 4 539 | 4 416 | 4 125 | 1 767 | 1 700 | 1 529 | 2 772 | 2 716 | 2 596 |
| Forberedende prøver | 3 705 | 3 777 | 3 546 | 1 516 | 1 495 | 1 336 | 2 189 | 2 282 | 2 210 |
| Enkeltfag | 817 | 619 | 561 | 242 | 193 | 182 | 575 | 426 | 379 |
| Interfakultær cand.mag.-utdanning ... | 4 | 6 | 2 | - | 3 | 1 | 4 | 3 | 1 |
| Mag.art.-utdanning | 13 | 14 | 16 | 9 | 9 | 10 | 4 | 5 | 6 |

1) Se note 1, side 112.

1) See note 1, page 112.

Tabell 22. Universiteter. Nye studenter¹⁾ etter kjønn/alder og utdanningens art (enkeltutdanning).
1977 Universities. New students¹⁾ by sex/age and type of education (programme). 1977

| Utdanningens art Type of education | I alt Total | Menn Males | Kvinner Females | 19 år | 20 år years | 21 år years | 22 år years | 23 år years | 24 år years | 25-29 år years | 30 år |
|---|----------------|---------------|--------------------|--------------------------------------|----------------|----------------|----------------|----------------|----------------|----------------------|------------------------------------|
| | | | | og under years and under | | | | | | | og over years and over |
| I alt Total | 9 276 | 4 897 | 4 379 | 2 220 | 1 927 | 1 358 | 753 | 468 | 336 | 947 | 1 267 |
| Humaniora og estetikk <i>Humanities, religion and theology, fine and applied arts programmes</i> | 1 060 | 481 | 579 | 164 | 133 | 85 | 80 | 75 | 43 | 213 | 267 |
| Enkeltfag | 196 | 69 | 127 | 7 | 19 | 15 | 7 | 14 | 10 | 37 | 87 |
| Cand.mag.-utdanning | 272 | 77 | 195 | 52 | 44 | 30 | 38 | 24 | 8 | 29 | 47 |
| Cand.philol.-utdanning | 168 | 81 | 87 | 51 | 27 | 12 | 7 | 7 | 5 | 19 | 40 |
| Mag.art.-utdanning | 14 | 6 | 8 | 2 | - | 3 | 1 | - | - | 5 | 3 |
| Norsk for utenlandske studenter | 248 | 126 | 122 | 5 | 7 | 8 | 16 | 24 | 10 | 104 | 74 |
| Cand.theol.-utdanning | 80 | 66 | 14 | 28 | 20 | 11 | 7 | 1 | 5 | 2 | 6 |
| Praktisk-teologisk seminar ... | 2 | 1 | 1 | - | - | - | - | - | - | - | 2 |
| Kateketseminar | 1 | - | 1 | - | - | - | - | - | - | - | 1 |
| Musikkhøgskolen - hovedstudier | 51 | 38 | 13 | 19 | 16 | 6 | 3 | 1 | 3 | 3 | - |
| Musikkhøgskolen - fordypnings- studier | 4 | 3 | 1 | - | - | - | - | 1 | - | 1 | 2 |
| Statens kunstakademi, bildende kunst | 24 | 14 | 10 | - | - | - | 1 | 3 | 2 | 13 | 5 |
| Undervisning <i>Teacher training programmes</i> | 426 | 212 | 214 | 10 | 29 | 24 | 43 | 51 | 38 | 89 | 142 |
| Enkeltfag | 47 | 18 | 29 | 2 | 6 | 3 | 1 | 2 | 3 | 4 | 26 |
| Cand.paed.-utdanning | 9 | 4 | 5 | 1 | - | - | 2 | 1 | 2 | - | 3 |
| Adjunktutdanning | 223 | 86 | 137 | 2 | 6 | 7 | 18 | 38 | 29 | 61 | 62 |
| Lektorutdanning | 2 | 1 | 1 | - | - | - | - | - | - | 2 | - |
| Pedagogisk seminar | 47 | 41 | 6 | - | - | - | - | 1 | 1 | 7 | 38 |
| Musikkhøgskolen - skolemusikk | 11 | 8 | 3 | 2 | 2 | 3 | 1 | - | - | 1 | 2 |
| Idrettsfag | 74 | 50 | 24 | 2 | 12 | 10 | 20 | 8 | 3 | 11 | 8 |
| Helsesportpedagogutdanning ... | 2 | 2 | - | - | - | - | - | - | - | 1 | 1 |
| Idrettskandidat | 2 | 1 | 1 | - | - | - | - | 1 | - | 1 | - |
| Nordisk Husholdshøgskole, ernæringslinje | 9 | 1 | 8 | 1 | 3 | 1 | 1 | - | - | 1 | 2 |
| Administrasjon, økonomi, sam- funnsvitenskap og jus <i>Business administration, social and beha- vioural science and law programmes</i> | 1 383 | 919 | 464 | 295 | 255 | 203 | 116 | 48 | 51 | 141 | 274 |
| Enkeltfag | 162 | 91 | 71 | 15 | 25 | 16 | 10 | 2 | 6 | 25 | 63 |
| Cand.mag.-utdanning | 128 | 75 | 53 | 20 | 32 | 12 | 16 | 7 | 7 | 17 | 17 |
| Cand.polit.-utdanning | 83 | 59 | 24 | 24 | 18 | 9 | 8 | 7 | 2 | 5 | 10 |
| Mag.art.-utdanning | 4 | 3 | 1 | 1 | 2 | - | - | - | - | - | 1 |
| Siviløkonomutdanning | 196 | 149 | 47 | 43 | 63 | 56 | 18 | 5 | 1 | 7 | 3 |
| Høyere avdeling ved NHH | 3 | 3 | - | - | - | - | 1 | - | - | 2 | - |
| Høyere revisorutdanning | 12 | 11 | 1 | - | - | - | 1 | - | 3 | 7 | 1 |
| Exam.oecon.-utdanning | 9 | 6 | 3 | 5 | 1 | 1 | - | 1 | - | 1 | - |
| Cand.oecon.-utdanning | 33 | 28 | 5 | 12 | 5 | 8 | 4 | 1 | - | - | 3 |
| Cand.psychol.-utdanning | 121 | 54 | 67 | 44 | 25 | 12 | 7 | 3 | 6 | 11 | 13 |
| Cand.sociol.-utdanning | 10 | 6 | 4 | - | 1 | 2 | - | - | 1 | 4 | 2 |
| Cand.socion.-utdanning | 1 | 1 | - | - | 1 | - | - | - | - | - | - |
| Cand.jur.-utdanning | 621 | 433 | 188 | 131 | 82 | 87 | 51 | 22 | 25 | 62 | 161 |

1) Om definisjon av "nye studenter", se tekstdelen, avsnitt 4.1.

1) Concerning definition of "new students", see the text, 4.1.

Tabell 22 (forts.). Universiteter. Nye studenter¹⁾ etter kjønn/alder og utdanningens art (enkeltutdanning). 1977 *Universities. New students¹⁾ by sex/age and type of education (programme). 1977*

| Utdanningens art | I alt | Menn | Kvinner | 19 år og under | 20 år | 21 år | 22 år | 23 år | 24 år | 25-29 år | 30 år og over |
|--|-------|-------|---------|----------------------|-------|-------|-------|-------|-------|-------------|---------------------|
| Naturvitenskap og teknikk | | | | | | | | | | | |
| <i>Natural science, mathematics and engineering programmes</i> | | | | | | | | | | | |
| Enkeltfag | 1 671 | 1 368 | 303 | 564 | 372 | 278 | 139 | 91 | 50 | 105 | 72 |
| Cand.mag.-utdanning | 208 | 139 | 69 | 66 | 35 | 26 | 23 | 17 | 4 | 19 | 18 |
| Cand.real.-utdanning | 384 | 310 | 74 | 184 | 72 | 51 | 23 | 15 | 9 | 20 | 10 |
| Mag.scient.-utdanning | 4 | 4 | - | - | 1 | 1 | - | - | - | 1 | 1 |
| Forsikringsteknisk eksamen .. | 1 | 1 | - | - | - | 1 | - | - | - | - | - |
| Aktuarutdanning | 3 | 2 | 1 | 1 | 1 | - | - | - | - | 1 | - |
| Sivilingeniørutdanning i: ... | 792 | 724 | 68 | 242 | 206 | 154 | 68 | 42 | 29 | 41 | 10 |
| Alminnelig maskinteknikk .. | 146 | 143 | 3 | 35 | 40 | 35 | 13 | 3 | 6 | 11 | 3 |
| Skipsteknikk | 61 | 57 | 4 | 16 | 12 | 20 | 5 | 4 | 2 | 2 | - |
| Elektroteknikk | 168 | 159 | 9 | 51 | 36 | 24 | 18 | 10 | 9 | 16 | 4 |
| Kjemiteknikk | 96 | 66 | 30 | 44 | 29 | 14 | 5 | 1 | 1 | 2 | - |
| Bygningsfag | 203 | 199 | 4 | 58 | 53 | 37 | 18 | 17 | 10 | 8 | 2 |
| Gruvelinje | 48 | 45 | 3 | 8 | 16 | 13 | 6 | 3 | 1 | 1 | - |
| Metallurgisk linje | 21 | 20 | 1 | 7 | 3 | 6 | 3 | 2 | - | - | - |
| Linje for teknisk fysikk .. | 49 | 35 | 14 | 23 | 17 | 5 | - | 2 | - | 1 | 1 |
| Arkitektutdanning | 69 | 51 | 18 | 20 | 13 | 18 | 8 | 3 | 2 | 3 | 2 |
| Naturforvaltningskandidat- utdanning | 9 | 8 | 1 | 3 | 1 | 3 | 1 | 1 | - | - | - |
| Jordskifte kandidatutdanning . | 24 | 23 | 1 | 1 | 11 | 7 | 3 | - | - | 1 | 1 |
| Meieriingeniørutdanning | 19 | 15 | 4 | 5 | 4 | 1 | 3 | 2 | 2 | 2 | - |
| Helsevern <i>Medical and para-</i> | | | | | | | | | | | |
| <i>medical programmes</i> | | | | | | | | | | | |
| Enkeltfag | 459 | 280 | 179 | 175 | 83 | 29 | 14 | 14 | 14 | 80 | 50 |
| Cand.med.-utdanning | 188 | 123 | 65 | 98 | 35 | 9 | 9 | 11 | 5 | 16 | 5 |
| Tilleggseksamen for uten- landsmedisinere | 70 | 54 | 16 | - | - | - | - | 2 | 5 | 37 | 26 |
| Cand.odont.-utdanning | 91 | 48 | 43 | 59 | 20 | 6 | 1 | - | 1 | 2 | 2 |
| Tilleggseksamen for uten- landsodontologer | 12 | 9 | 3 | - | - | - | - | - | - | 10 | 2 |
| Cand.pharm.-utdanning | 29 | 10 | 19 | 14 | 12 | 2 | - | - | - | - | 1 |
| Cand.med.vet.-utdanning | 27 | 20 | 7 | 2 | 12 | 10 | 1 | 1 | - | 1 | - |
| Tilleggseksamen for uten- landsveterinærer | 8 | 6 | 2 | - | - | - | - | - | - | 7 | 1 |
| Jordbruk, skogbruk og fiske | | | | | | | | | | | |
| <i>Agricultural, forestry and fishery programmes</i> | | | | | | | | | | | |
| Sivilagronomutdanning | 152 | 108 | 44 | 33 | 30 | 36 | 31 | 12 | 2 | 7 | 1 |
| Hagearkitektutdanning | 108 | 73 | 35 | 23 | 22 | 26 | 24 | 8 | 2 | 3 | - |
| Forstskandidatutdanning | 14 | 7 | 7 | 4 | 5 | - | - | 1 | - | 3 | 1 |
| Fiskerifag | 18 | 16 | 2 | 6 | 2 | 7 | 2 | 1 | - | - | - |
| Fiskerifag | 12 | 12 | - | - | 1 | 3 | 5 | 2 | - | 1 | - |
| Uspesifisert fagfelt <i>Unspeci-</i> | | | | | | | | | | | |
| <i>fied field of study</i> | | | | | | | | | | | |
| Forberedende prøver | 4 125 | 1 529 | 2 596 | 979 | 1 025 | 703 | 330 | 177 | 138 | 312 | 461 |
| Enkeltfag | 3 562 | 1 336 | 2 210 | 849 | 902 | 629 | 283 | 141 | 109 | 251 | 382 |
| Interfakultær cand.mag.-ut- danning | 561 | 182 | 379 | 126 | 118 | 71 | 46 | 35 | 29 | 58 | 78 |
| Mag.art.-utdanning | 2 | 1 | 1 | 1 | - | 1 | - | - | - | - | - |
| Mag.art.-utdanning | 16 | 10 | 6 | 3 | 5 | 2 | 1 | 1 | - | 3 | 1 |

1) Se note 1, side 114.

1) See note 1, page 114.

Tabell 23. Studenter som fullførte en utdanning, etter kjønn, skoleslag og utdanningens art (utdanningsgruppe). 1974/75 - 1976/77 *Students who completed an education, by sex, type of school and type of education (programme sub-group). 1974/75 - 1976/77*

| Skoleslag og utdanningens art <i>Type of school and type of education</i> | 1974/75 | | | 1975/76 | | | 1976/77 | | |
|--|-----------------------|----------------------|---------------------------|-----------------------|----------------------|---------------------------|-----------------------|----------------------|---------------------------|
| | I alt <i>Total</i> | Menn <i>Males</i> | Kvinner <i>Females</i> | I alt <i>Total</i> | Menn <i>Males</i> | Kvinner <i>Females</i> | I alt <i>Total</i> | Menn <i>Males</i> | Kvinner <i>Females</i> |
| I alt <i>Total</i> | 32 184 | 19 098 | 13 086 | 31 601 | 18 035 | 13 566 | 31 623 | 17 946 | 13 677 |
| UNIVERSITETER <i>UNIVERSITIES</i> .. | 19 219 | 11 309 | 7 910 | 19 014 | 10 985 | 8 029 | 18 020 | 10 492 | 7 528 |
| UTDANNING PÅ UNIVERSITETS- OG HØGSKOLENIVÅ I <i>EDUCATION AT THE THIRD LEVEL; FIRST STAGE I</i> | 13 891 | 7 150 | 6 741 | 13 503 | 6 741 | 6 762 | 12 113 | 6 039 | 6 074 |
| Forberedende prøver i filosofi <i>Preparatory courses in philo- sophy</i> | 6 235 | 3 232 | 3 003 | 5 934 | 2 941 | 2 993 | 5 185 | 2 635 | 2 550 |
| Grunn- og mellomfagsutdanning <i>Subsidiary and minor courses</i> . | 7 656 | 3 918 | 3 738 | 7 569 | 3 800 | 3 769 | 6 928 | 3 404 | 3 524 |
| Historiefag <i>History</i> | 1 468 | 889 | 579 | 1 505 | 887 | 618 | 1 194 | 673 | 521 |
| Litteraturfag <i>Literature</i> .. | 84 | 24 | 60 | 87 | 34 | 53 | 82 | 32 | 50 |
| Språkfag <i>Languages</i> | 2 208 | 839 | 1 369 | 2 177 | 833 | 1 344 | 1 876 | 678 | 1 198 |
| Språkvitenskapelige fag <i>Linguistics</i> | 11 | 6 | 5 | 10 | 4 | 6 | 9 | 4 | 5 |
| Filosofiske fag <i>Philosophy</i> | 122 | 94 | 28 | 119 | 94 | 25 | 128 | 87 | 41 |
| Religionsfag <i>Religion</i> | 426 | 185 | 241 | 431 | 208 | 223 | 392 | 160 | 232 |
| Estetiske fag <i>Fine arts</i> ... | 224 | 105 | 119 | 202 | 104 | 98 | 218 | 114 | 104 |
| Humanistiske fag ellers <i>Humanities n.e.c.</i> | 152 | 52 | 100 | 127 | 51 | 76 | 126 | 52 | 74 |
| Idrettsfag <i>Athletics</i> | 95 | 62 | 33 | 151 | 93 | 58 | 186 | 105 | 81 |
| Pedagogikk <i>Pedagogy</i> | 519 | 209 | 310 | 541 | 215 | 326 | 533 | 245 | 288 |
| Samfunnsøkonomiske fag <i>Economics</i> | 34 | 29 | 5 | 24 | 22 | 2 | 25 | 24 | 1 |
| Psykologiske fag <i>Psychology</i> | 493 | 243 | 250 | 502 | 212 | 290 | 552 | 256 | 296 |
| Sosiologiske fag <i>Sociology</i> | 762 | 463 | 299 | 607 | 352 | 255 | 500 | 255 | 245 |
| Statsvitenskapelige fag <i>Political science</i> | 258 | 197 | 61 | 253 | 194 | 59 | 303 | 225 | 78 |
| Juridiske fag <i>Law</i> | 134 | 94 | 40 | 163 | 85 | 78 | 199 | 132 | 67 |
| Samfunnsfag ellers <i>Social science n.e.c.</i> | 656 | 420 | 236 | 631 | 399 | 232 | 578 | 351 | 227 |
| Helsevern fag <i>Medicine</i> | 10 | 7 | 3 | 39 | 13 | 26 | 27 | 11 | 16 |
| UTDANNING PÅ UNIVERSITETS- OG HØGSKOLENIVÅ II <i>EDUCATION AT THE THIRD LEVEL; FIRST STAGE II</i> | 2 402 | 1 676 | 726 | 2 337 | 1 595 | 742 | 2 522 | 1 671 | 851 |
| Hovedfagsutdanning <i>Major courses</i> | 81 | 50 | 31 | 105 | 71 | 34 | 145 | 89 | 56 |
| Historiefag <i>History</i> | 4 | 4 | - | 3 | 2 | 1 | 4 | 4 | - |
| Språkfag <i>Languages</i> | 43 | 21 | 22 | 38 | 21 | 17 | 41 | 16 | 25 |
| Religionsfag <i>Religion</i> | 5 | 4 | 1 | 9 | 7 | 2 | 11 | 5 | 6 |
| Estetiske fag <i>Fine arts</i> | 1 | - | 1 | 4 | 2 | 2 | 2 | 1 | 1 |
| Pedagogikk <i>Pedagogy</i> | 12 | 7 | 5 | 26 | 18 | 8 | 32 | 20 | 12 |
| Sosiologiske fag <i>Sociology</i> . | - | - | - | 11 | 9 | 2 | 21 | 17 | 4 |
| Statsvitenskapelige fag <i>Political science</i> | - | - | - | 1 | 1 | - | 2 | 2 | - |
| Juridiske fag <i>Law</i> | 2 | 1 | 1 | 3 | 1 | 2 | - | - | - |
| Samfunnsfag ellers <i>Social science n.e.c.</i> | 10 | 10 | - | 8 | 8 | - | 30 | 23 | 7 |
| Matematiske fag <i>Mathematics</i> | 3 | 2 | 1 | - | - | - | 1 | 1 | - |
| Fysiske og kjemiske fag <i>Physics and chemistry</i> | 1 | 1 | - | - | - | - | - | - | - |
| Biologiske fag <i>Biology</i> | - | - | - | 2 | 2 | - | 1 | - | 1 |

Tabell 23 (forts.). Studenter som fullførte en utdanning, etter kjønn, skoleslag og utdanningens art (utdanningsgruppe). 1974/75 - 1976/77 *Students who completed an education, by sex, type of school and type of education (programme sub-group). 1974/75 - 1976/77*

| Skoleslag og utdanningens art | 1974/75 | | | 1975/76 | | | 1976/77 | | |
|---|---------|------|---------|---------|------|---------|---------|------|---------|
| | I alt | Menn | Kvinner | I alt | Menn | Kvinner | I alt | Menn | Kvinner |
| UTDANNING PÅ UNIVERSITETS- OG HØG-SKOLENIVÅ II (forts.) <i>EDUCATION AT THE THIRD LEVEL; FIRST STAGE II (cont.)</i> | | | | | | | | | |
| Cand.mag.-utdanning <i>Cand.mag., lower degree</i> | 1 429 | 906 | 523 | 1 441 | 919 | 522 | 1 522 | 934 | 588 |
| Historiefag <i>History</i> | 29 | 12 | 17 | 23 | 11 | 12 | 30 | 11 | 19 |
| Språkfag <i>Languages</i> | 335 | 149 | 186 | 337 | 141 | 196 | 317 | 121 | 196 |
| Filosofiske fag <i>Philosophy</i> | 4 | 3 | 1 | - | - | - | 2 | 2 | - |
| Religionsfag <i>Religion</i> | 8 | 3 | 5 | 3 | 3 | - | 4 | 3 | 1 |
| Humanistiske fag ellers <i>Humanities n.e.c.</i> | 327 | 200 | 127 | 330 | 195 | 135 | 292 | 164 | 128 |
| Uoppgitt faggruppe innenfor humaniora og estetikk <i>Humanities, religion and fine arts, programme group unknown</i> .. | 103 | 60 | 43 | 119 | 64 | 55 | 204 | 116 | 88 |
| Statsvitenskapelige fag <i>Political science</i> | 2 | 2 | - | 2 | 1 | 1 | 5 | 2 | 3 |
| Samfunnsfag ellers <i>Social science n.e.c.</i> | 158 | 95 | 63 | 144 | 108 | 36 | 118 | 82 | 36 |
| Uoppgitt faggruppe innen samfunnsfag <i>Social sciences, programme group unknown</i> | 3 | 1 | 2 | 10 | 9 | 1 | 14 | 7 | 7 |
| Matematiske fag <i>Mathematics</i> | 111 | 103 | 8 | 84 | 78 | 6 | 95 | 88 | 7 |
| Fysiske og kjemiske fag <i>Physics and chemistry</i> | 152 | 120 | 32 | 118 | 92 | 26 | 140 | 101 | 39 |
| Geografiske og geologiske fag <i>Geography and geology</i> | 55 | 48 | 7 | 47 | 41 | 6 | 56 | 50 | 6 |
| Biologiske fag <i>Biological sciences programmes</i> | 65 | 48 | 17 | 92 | 73 | 19 | 105 | 83 | 22 |
| Naturvitenskapelige fag ellers <i>Natural science and mathematics n.e.c.</i> .. | 21 | 13 | 8 | 36 | 24 | 12 | 26 | 18 | 8 |
| Uoppgitt faggruppe innen naturvitenskapelige fag <i>Natural science and mathematics, programme group unknown</i> .. | 56 | 49 | 7 | 96 | 79 | 17 | 94 | 73 | 21 |
| Interfakultær cand.mag.-utdanning <i>Interfaculty cand.mag.</i> | - | - | - | - | - | - | 20 | 13 | 7 |
| Hovedstudier i musikk <i>Music, lower degree</i> | 34 | 15 | 19 | 43 | 23 | 20 | 37 | 21 | 16 |
| Utdanning av bildende kunstnere <i>Education in visual arts</i> | 19 | 12 | 7 | 14 | 8 | 6 | 16 | 10 | 6 |
| Musikk- og sanglærerutdanning <i>Music and song teacher education</i> | 13 | 5 | 8 | 14 | 9 | 5 | 14 | 7 | 7 |
| Helsesportpedagogutdanning <i>Education for health sports pedagogue</i> | - | - | - | 19 | 7 | 12 | 17 | 6 | 11 |
| Nordisk Husholdshøgskole, ernæringslinje <i>School of nutrition</i> | 17 | 4 | 13 | 19 | 3 | 16 | 17 | 5 | 12 |
| Pedagogisk seminar <i>Pedagogical seminar</i> | 493 | 382 | 111 | 391 | 287 | 104 | 475 | 340 | 135 |
| Siviløkonomutdanning <i>Education in business administration and economics</i> .. | 216 | 205 | 11 | 206 | 190 | 16 | 177 | 163 | 14 |
| Høyere revisorutdanning <i>Higher education in accountancy</i> | 16 | 15 | 1 | - | - | - | 35 | 35 | - |
| Examen oecon.-utdanning <i>Economics, lower degree</i> | 84 | 82 | 2 | 85 | 78 | 7 | 56 | 50 | 6 |
| Fiskerikandidatutdanning <i>Graduate in fishery</i> | - | - | - | - | - | - | 11 | 11 | - |

Tabell 23 (forts.). Studenter som fullførte en utdanning, etter kjønn, skoleslag og utdanningens art (utdanningsgruppe). 1974/75 - 1976/77 *Students who completed an education, by sex, type of school and type of education (programme sub-group). 1974/75 - 1976/77*

| Skoleslag og utdanningens art | 1974/75 | | | 1975/76 | | | 1976/77 | | |
|---|---------|-------|---------|---------|-------|---------|---------|-------|---------|
| | I alt | Menn | Kvinner | I alt | Menn | Kvinner | I alt | Menn | Kvinner |
| UTDANNING PÅ UNIVERSITETS- OG HØG-SKOLENIVÅ III <i>EDUCATION AT THE THIRD LEVEL; SECOND STAGE III</i> | 2 770 | 2 336 | 434 | 2 987 | 2 482 | 505 | 3 188 | 2 596 | 592 |
| Cand.philol.-utdanning <i>Cand.philol., higher degree</i> | 318 | 219 | 99 | 388 | 245 | 143 | 351 | 204 | 147 |
| Historiefag <i>History</i> | 86 | 74 | 12 | 104 | 81 | 23 | 91 | 70 | 21 |
| Språkfag <i>Languages</i> | 205 | 124 | 81 | 251 | 138 | 113 | 220 | 109 | 111 |
| Religionsfag <i>Religion</i> | 5 | 4 | 1 | 10 | 7 | 3 | 10 | 7 | 3 |
| Estetiske fag <i>Fine arts</i> | 10 | 8 | 2 | 7 | 5 | 2 | 8 | 4 | 4 |
| Pedagogikk <i>Pedagogy</i> | 7 | 5 | 2 | 6 | 4 | 2 | 9 | 6 | 3 |
| Sosiologiske fag <i>Sociology</i> | - | - | - | 2 | 2 | - | 4 | - | 4 |
| Samfunnsfag ellers <i>Social science n.e.c.</i> | 5 | 4 | 1 | 8 | 8 | - | 9 | 8 | 1 |
| Cand.polit.-utdanning <i>Cand.polit., higher degree</i> | 80 | 67 | 13 | 71 | 66 | 5 | 70 | 57 | 13 |
| Historie <i>History</i> | 3 | 2 | 1 | 2 | 2 | - | 2 | 1 | 1 |
| Pedagogikk <i>Pedagogy</i> | 20 | 15 | 5 | 19 | 17 | 2 | 20 | 15 | 5 |
| Samfunnsøkonomiske fag <i>Economics</i> .. | - | - | - | - | - | - | 2 | 2 | - |
| Sosiologiske fag <i>Sociology</i> | 4 | 3 | 1 | 10 | 10 | - | 12 | 9 | 3 |
| Statsvitenskapelige fag <i>Political science</i> | 46 | 43 | 3 | 31 | 31 | - | 30 | 28 | 2 |
| Juridiske fag <i>Law</i> | 2 | 1 | 1 | 1 | 1 | - | - | - | - |
| Samfunnsfag ellers <i>Social science n.e.c.</i> | 5 | 3 | 2 | 8 | 5 | 3 | 4 | 2 | 2 |
| Cand.real.-utdanning <i>Cand.real., higher degree</i> | 295 | 253 | 42 | 297 | 258 | 39 | 327 | 261 | 66 |
| Pedagogikk <i>Pedagogy</i> | - | - | - | 1 | 1 | - | 1 | 1 | - |
| Matematiske fag <i>Mathematics</i> | 42 | 38 | 4 | 41 | 40 | 1 | 54 | 48 | 6 |
| Fysiske og kjemiske fag <i>Physics and chemistry</i> | 153 | 138 | 15 | 135 | 118 | 17 | 135 | 109 | 26 |
| Geografiske og geologiske fag <i>Geography and geology</i> | 39 | 32 | 7 | 57 | 44 | 13 | 46 | 38 | 8 |
| Biologiske fag <i>Biology</i> | 61 | 45 | 16 | 63 | 55 | 8 | 91 | 65 | 26 |
| Mag.art.-utdanning <i>Mag.art., higher degree</i> | 63 | 43 | 20 | 54 | 40 | 14 | 62 | 42 | 20 |
| Historiefag <i>History</i> | 7 | 5 | 2 | 5 | 2 | 3 | 10 | 6 | 4 |
| Litteraturfag <i>Literature</i> | 3 | 2 | 1 | 5 | 3 | 2 | 2 | 2 | - |
| Språkfag <i>Languages</i> | - | - | - | - | - | - | 1 | 1 | - |
| Språkvitenskapelige fag <i>Linguistics</i> | 1 | 1 | - | 2 | 2 | - | 4 | 4 | - |
| Filosofiske fag <i>Philosophy</i> | 15 | 13 | 2 | 7 | 5 | 2 | 9 | 6 | 3 |
| Religionsfag <i>Religion</i> | 2 | - | 2 | 1 | 1 | - | 2 | 1 | 1 |
| Estetiske fag <i>Fine arts</i> | 3 | 1 | 2 | - | - | - | 1 | 1 | - |
| Humanistiske fag ellers <i>Humanities n.e.c.</i> | 4 | 1 | 3 | 5 | 5 | - | 12 | 6 | 6 |
| Pedagogikk <i>Pedagogy</i> | 1 | 1 | - | 2 | 1 | 1 | 2 | 2 | - |
| Psykologiske fag <i>Psychology</i> | 3 | 2 | 1 | 8 | 5 | 3 | 4 | 2 | 2 |
| Sosiologiske fag <i>Sociology</i> | 11 | 10 | 1 | 14 | 12 | 2 | 10 | 6 | 4 |
| Statsvitenskapelige fag <i>Political science</i> | 4 | 4 | - | 1 | 1 | - | 2 | 2 | - |
| Samfunnsfag ellers <i>Social science n.e.c.</i> | 9 | 3 | 6 | 4 | 3 | 1 | 3 | 3 | - |

Tabell 23 (forts.). Studenter som fullførte en utdanning, etter kjønn, skoleslag og utdanningens art (utdanningsgruppe). 1974/75 - 1976/77 *Students who completed an education, by sex, type of school and type of education (programme sub-group). 1974/75 - 1976/77*

| Skoleslag og utdanningens art | 1974/75 | | 1975/76 | | 1976/77 | |
|--|---------|------|---------|-------|---------|---------|
| | I alt | Menn | Kvinner | I alt | Menn | Kvinner |
| UTDANNING PÅ UNIVERSITETS- OG HØGSKOLENIVÅ III (forts.) <i>EDUCATION AT THE THIRD LEVEL; SECOND STAGE III (cont.)</i> | | | | | | |
| Mag.scient.-utdanning <i>Mag.scient., higher university degree</i> | 1 | 1 | - | - | - | - |
| Cand.theol.-utdanning <i>Cand.theol., higher degree</i> | 63 | 61 | 2 | 95 | 86 | 9 |
| Praktisk-teologisk seminar <i>Seminar of practical theology</i> | 51 | 50 | 1 | 58 | 55 | 3 |
| Fordypningsstudier i musikk <i>Music, higher degree</i> | 17 | 9 | 8 | 4 | 3 | 1 |
| Handelslærerutdanning <i>Teacher training for teachers of commercial science</i> | 23 | 20 | 3 | 18 | 17 | 1 |
| Idrettskandidatutdanning <i>Graduate in physical education</i> | 11 | 11 | - | 14 | 11 | 3 |
| Lektorutdanning <i>Teachers' training education including a major university degree</i> | 30 | 25 | 5 | 20 | 13 | 7 |
| Tilleggsutdanning i humanistiske fag <i>Continuing education in humanities, religion and theology, fine and applied arts</i> | 25 | 20 | 5 | 16 | 11 | 5 |
| Tilleggsutdanning i naturvitenskapelige fag <i>Continuing education in mathematics and natural science</i> | - | - | - | 1 | 1 | - |
| Tilleggsutdanning i annet fag <i>Continuing education in other subjects</i> | 5 | 5 | - | 3 | 1 | 2 |
| Cand.paed.-utdanning <i>Cand.paed., higher degree</i> | 19 | 10 | 9 | 24 | 18 | 6 |
| Høyere avdeling ved NHH <i>Economics and business administration, higher degree</i> | 15 | 15 | - | 3 | 2 | 1 |
| Cand.oecon.-utdanning <i>Cand.oecon., higher degree</i> | 77 | 76 | 1 | 71 | 70 | 1 |
| Cand.psychol.-utdanning <i>Cand.psychol., higher degree</i> | 85 | 49 | 36 | 77 | 47 | 30 |
| Cand.socion.-utdanning <i>Cand.socion., higher degree</i> | - | - | - | - | - | - |
| Cand.sociol.-utdanning <i>Cand.sociol., higher degree</i> | 9 | 6 | 3 | 16 | 8 | 8 |
| Cand.jur.-utdanning <i>Cand.jur., higher degree</i> .. | 312 | 279 | 33 | 365 | 312 | 53 |
| Aktuarutdanning <i>Education in actuarial science, higher degree</i> | 5 | 5 | - | 4 | 3 | 1 |
| Sivilingeniørutdanning <i>Graduate engineer education</i> | 625 | 605 | 20 | 601 | 572 | 29 |
| Maskintekniske fag <i>Mechanical engineering</i> ... | 150 | 149 | 1 | 134 | 132 | 2 |
| Elektrotekniske fag <i>Electrical and electronics engineering</i> | 153 | 152 | 1 | 136 | 134 | 2 |
| Kjemi-tekniske fag <i>Chemical engineering</i> | 82 | 67 | 15 | 89 | 70 | 19 |
| Bygge- og anleggstekniske fag <i>Building and construction engineering</i> | 184 | 183 | 1 | 182 | 178 | 4 |
| Tekniske fag ellers <i>Engineering n.e.c.</i> | 56 | 54 | 2 | 60 | 58 | 2 |

Tabell 23 (forts.). Studenter som fullførte en utdanning, etter kjønn, skoleslag og utdanningens art (utdanningsgruppe). 1974/75 - 1976/77 *Students who completed an education, by sex, type of school and type of education (programme sub-group). 1974/75 - 1976/77*

| Skoleslag og utdanningens art | 1974/75 | | | 1975/76 | | | 1976/77 | | |
|---|---------|------|---------|---------|------|---------|---------|------|---------|
| | I alt | Menn | Kvinner | I alt | Menn | Kvinner | I alt | Menn | Kvinner |
| UTDANNING PÅ UNIVERSITETS- OG HØG-SKOLENIVÅ III (forts.) | | | | | | | | | |
| Arkitektutdanning <i>Education for architects</i> | 78 | 65 | 13 | 76 | 62 | 14 | 74 | 63 | 11 |
| Meieriingeniørutdanning <i>Graduate dairy engineer education</i> | - | - | - | 14 | 11 | 3 | 17 | 12 | 5 |
| Jordskifte kandidatutdanning <i>Education in conveyance</i> | - | - | - | 31 | 30 | 1 | 24 | 22 | 2 |
| Naturforvaltningskandidatutdanning <i>Education in administration of nature resources</i> | - | - | - | 24 | 22 | 2 | 24 | 21 | 3 |
| Legeutdanning <i>Education for physicians</i> | 269 | 218 | 51 | 279 | 236 | 43 | 281 | 236 | 45 |
| Legeutdanning, tilleggseksamen for utenlandsstudenter <i>Education for physicians with a foreign degree</i> | 128 | 102 | 26 | 84 | 67 | 17 | 106 | 82 | 24 |
| Tannlegeutdanning <i>Education for dentists</i> | 121 | 95 | 26 | 114 | 84 | 30 | 119 | 83 | 36 |
| Tannlegeutdanning, tilleggseksamen for utenlandsstudenter <i>Education for dentists with a foreign degree</i> | 15 | 11 | 4 | - | - | - | 24 | 20 | 4 |
| Apotekerutdanning <i>Education for pharmacists</i> | 26 | 12 | 14 | 25 | 11 | 14 | 40 | 12 | 28 |
| Veterinærutdanning <i>Education for veterinary surgeons</i> | 34 | 29 | 5 | 36 | 30 | 6 | 38 | 28 | 10 |
| Veterinærutdanning, tilleggseksamen for utenlandsstudenter <i>Education for veterinary surgeons with a foreign degree</i> | - | - | - | 6 | 5 | 1 | 7 | 5 | 2 |
| Sivilagronomutdanning <i>Education for graduates in agriculture</i> | - | - | - | 79 | 68 | 11 | 98 | 88 | 10 |
| Hagearkitektutdanning <i>Education for graduates in horticulture</i> | - | - | - | 19 | 11 | 8 | 21 | 16 | 5 |
| Forstkandidatutdanning <i>Education for graduates in forestry</i> | - | - | - | 20 | 19 | 1 | 18 | 18 | - |
| UTDANNING PÅ FORSKERNIVÅ II EDUCATION AT THE THIRD LEVEL; SECOND STAGE II ... | | | | | | | | | |
| Lic.philos.-utdanning <i>Lic.philos. degree</i> | 1 | 1 | - | 2 | 2 | - | - | - | - |
| Lic. NHH-utdanning <i>Lic. NHH. degree</i> .. | - | - | - | 2 | 1 | 1 | 2 | 2 | - |
| Lic.techn.-utdanning <i>Lic.techn. degree</i> | 32 | 30 | 2 | 38 | 35 | 3 | 64 | 62 | 2 |
| Lic.odont.-utdanning <i>Lic.odont. degree</i> | 2 | 1 | 1 | 7 | 5 | 2 | 5 | 3 | 2 |
| Lic.med.vet.-utdanning <i>Lic.med. vet.degree</i> | 3 | 3 | - | 5 | 2 | 3 | 5 | 5 | - |
| Lic.agric.-utdanning <i>Lic.agric. degree</i> | 16 | 16 | - | 19 | 17 | 2 | 13 | 13 | - |
| Dr. teol.-utdanning <i>Dr. theol. degree</i> | 1 | 1 | - | - | - | - | - | - | - |
| Dr. philos.-utdanning <i>Dr. philos. degree</i> | 48 | 44 | 4 | 53 | 45 | 8 | 46 | 40 | 6 |
| Dr. oecon.-utdanning <i>Dr. oecon.degree</i> | 1 | 1 | - | 1 | 1 | - | - | - | - |

Tabell 23 (forts.). Studenter som fullførte en utdanning, etter kjønn, skoleslag og utdanningens art (utdanningsgruppe). 1974/75 - 1976/77 *Students who completed an education, by sex, type of school and type of education (programme sub-group). 1974/75 - 1976/77*

| Skoleslag og utdanningens art | 1974/75 | | | 1975/76 | | | 1976/77 | | |
|--|---------|------|---------|---------|------|---------|---------|------|---------|
| | I alt | Menn | Kvinner | I alt | Menn | Kvinner | I alt | Menn | Kvinner |
| UTDANNING PÅ FORSKERNIVÅ II (forts.) <i>EDUCATION AT THE THIRD LEVEL; SECOND STAGE II (cont.)</i> | | | | | | | | | |
| Dr. jur.-utdanning <i>Dr. jur. degree ..</i> | 3 | 3 | - | - | - | - | 1 | 1 | - |
| Dr. ing.-utdanning <i>Dr. ing. degree ..</i> | - | - | - | 7 | 7 | - | 20 | 20 | - |
| Dr. techn.-utdanning <i>Dr. techn. degree</i> | 2 | 2 | - | 5 | 5 | - | 2 | 2 | - |
| Dr. med.-utdanning <i>Dr. med. degree ..</i> | 32 | 30 | 2 | 38 | 38 | - | 33 | 32 | 1 |
| Dr. odont.-utdanning <i>Dr. odont. degree</i> | 7 | 7 | - | 6 | 5 | 1 | 4 | 4 | - |
| Dr. med. vet.-utdanning <i>Dr. med. vet. degree</i> | 6 | 6 | - | - | - | - | 2 | 2 | - |
| Dr. agric.-utdanning <i>Dr. agric. degree</i> | 2 | 2 | - | 4 | 4 | - | - | - | - |
| DISTRIKSHØGSKOLER <i>DISTRICT COLLEGES</i> | 1 201 | 762 | 439 | 1 298 | 791 | 507 | 1 493 | 900 | 593 |
| UTDANNING PÅ UNIVERSITETS- OG HØG-SKOLENIVÅ I <i>EDUCATION AT THE THIRD LEVEL; FIRST STAGE I</i> | | | | | | | | | |
| Ettårs studier <i>One-year courses</i> | 592 | 316 | 276 | 840 | 453 | 387 | 846 | 432 | 414 |
| Historie <i>History</i> | 97 | 60 | 37 | 88 | 58 | 30 | 111 | 68 | 43 |
| Lokalhistorie <i>Local history</i> | 28 | 20 | 8 | 31 | 15 | 16 | 25 | 17 | 8 |
| Samtidshistorie <i>Contemporary history</i> | - | - | - | 30 | 18 | 12 | 38 | 28 | 10 |
| Norsk <i>Norwegian</i> | 140 | 65 | 75 | 137 | 53 | 84 | 129 | 41 | 88 |
| Engelsk <i>English</i> | 73 | 24 | 49 | 100 | 28 | 72 | 117 | 36 | 81 |
| Tysk <i>German</i> | 34 | 11 | 23 | 24 | 10 | 14 | 38 | 10 | 28 |
| Kulturarbeid og kunstformidling <i>Cultural work and art procurement ..</i> | - | - | - | 18 | 5 | 13 | 4 | 2 | 2 |
| Pedagogikk <i>Pedagogy</i> | 63 | 31 | 32 | 140 | 80 | 60 | 62 | 29 | 33 |
| Sosialpedagogikk <i>Social pedagogy ..</i> | - | - | - | - | - | - | 33 | 15 | 18 |
| Spesialpedagogikk for yrkeslærere <i>Special pedagogy for vocational teachers</i> | 18 | 13 | 5 | 36 | 19 | 17 | 33 | 17 | 16 |
| Samfunnskunnskap <i>Norwegian society</i> | 30 | 15 | 15 | - | - | - | - | - | - |
| Samfunnsfag <i>Social science</i> | 50 | 36 | 14 | 104 | 66 | 38 | 109 | 60 | 49 |
| Ledelse av mindre bedrifter <i>Administration</i> | - | - | - | 20 | 18 | 2 | 23 | 21 | 2 |
| Videreutdanning for trygdefunksjonærer <i>Public employed functionaries</i> | - | - | - | 25 | 21 | 4 | 29 | 22 | 7 |
| Realfag <i>Natural science and mathematics</i> | - | - | - | 18 | 14 | 4 | 23 | 15 | 8 |
| Matematikk <i>Mathematics</i> | 50 | 32 | 18 | 36 | 20 | 16 | 38 | 23 | 15 |
| Fysikk og kjemi <i>Physics and chemistry</i> | - | - | - | 12 | 10 | 2 | 15 | 12 | 3 |
| Naturvern <i>Nature conservation</i> | 9 | 9 | - | 21 | 18 | 3 | 17 | 14 | 3 |
| Fiskeressursbiologi <i>Biology</i> | - | - | - | - | - | - | 2 | 2 | - |
| Toårs studier <i>Two-years courses</i> | 465 | 361 | 104 | 421 | 301 | 120 | 514 | 382 | 132 |
| Sosialpedagogikk <i>Social pedagogy ..</i> | 31 | 14 | 17 | 18 | 10 | 8 | - | - | - |
| Kristendomskunnskap og menighetsarbeid <i>Religious knowledge and parish work</i> | 11 | 7 | 4 | 10 | 2 | 8 | 32 | 14 | 18 |
| Estetiske fag <i>Fine arts</i> | - | - | - | 1 | - | 1 | 1 | 1 | - |
| Økonomisk-administrativt studium <i>Commercial and business administration study</i> | 151 | 130 | 21 | 156 | 135 | 21 | 199 | 158 | 41 |

Tabell 23 (forts.). Studenter som fullførte en utdanning, etter kjønn, skoleslag og utdanningens art (utdanningsgruppe). 1974/75 - 1976/77 *Students who completed an education, by sex, type of school and type of education (programme sub-group). 1974/75 - 1976/77*

| Skoleslag og utdanningens art | 1974/75 | | | 1975/76 | | | 1976/77 | | |
|--|---------|-------|---------|---------|-------|---------|---------|-------|---------|
| | I alt | Menn | Kvinner | I alt | Menn | Kvinner | I alt | Menn | Kvinner |
| UTDANNING PÅ UNIVERSITETS- OG HØGSKOLENIVÅ I (forts.) <i>EDUCATION AT THE THIRD LEVEL; FIRST STAGE I (cont.)</i> | | | | | | | | | |
| Toårs studier (forts.) <i>Two-years courses (cont.)</i> | | | | | | | | | |
| Offentlig administrasjon <i>Public administration</i> | 27 | 24 | 3 | 10 | 8 | 2 | 37 | 31 | 6 |
| Media og kommunikasjonsfag <i>Communications</i> | 31 | 21 | 10 | 24 | 18 | 6 | 24 | 16 | 8 |
| Lokalsamfunnsstudiet <i>Communities</i> .. | 23 | 20 | 3 | - | - | - | 11 | 10 | 1 |
| Samfunnsfag <i>Social science</i> | 22 | 13 | 9 | 39 | 22 | 17 | 29 | 17 | 12 |
| Realfag <i>Natural science and mathematics</i> | 16 | 13 | 3 | 9 | 4 | 5 | 12 | 7 | 5 |
| Databehandling og systemarbeid <i>Data-processing and system design</i> .. | 45 | 43 | 2 | 25 | 22 | 3 | 21 | 18 | 3 |
| Analytisk kjemi <i>Chemistry</i> | 14 | 12 | 2 | 7 | 4 | 3 | 14 | 10 | 4 |
| Naturvern <i>Nature conservation</i> | 26 | 22 | 4 | 24 | 17 | 7 | 23 | 18 | 5 |
| Skipsfart <i>Marine transport</i> | 9 | 9 | - | 4 | 4 | - | 8 | 8 | - |
| Reiseliv <i>Travelling</i> | 49 | 24 | 25 | 44 | 15 | 29 | 36 | 18 | 18 |
| Transportfag <i>Transport</i> | 10 | 9 | 1 | 5 | 5 | - | 4 | 3 | 1 |
| Grunnleggende revisorkurs <i>Accountancy education</i> | 13 | 8 | 5 | 42 | 32 | 10 | 61 | 52 | 9 |
| 2½-årig studium i fiskerifag <i>Fishery subjects</i> | 3 | 3 | - | 3 | 3 | - | 2 | 1 | 1 |
| UTDANNING PÅ UNIVERSITETS- OG HØGSKOLENIVÅ II <i>EDUCATION AT THE THIRD LEVEL; FIRST STAGE II</i> | | | | | | | | | |
| Spesialpedagogikk (Spesiallærerskole 1. avd.) | 89 | 35 | 54 | - | - | - | 62 | 22 | 40 |
| Videreutdanning for lærere i kroppsøving <i>Continuing teacher training in physical education</i> | - | - | - | - | - | - | 19 | 13 | 6 |
| Videreutdanning for lærere, naturvitenskapelige fag <i>Continuing teacher training, with specialization in mathematics and natural science</i> | - | - | - | 1 | 1 | - | 7 | 7 | - |
| Treårig teknisk-økonomisk studium <i>Three-years study of technics and economics</i> | 10 | 10 | - | 9 | 9 | - | - | - | - |
| Treårig teknisk-naturvitenskapelig studium <i>Three-years study of technics and natural science</i> | 29 | 29 | - | 26 | 26 | - | 43 | 42 | 1 |
| Videreutdanning i EDB <i>Data-processing and system design</i> | - | - | - | 1 | 1 | - | 2 | 2 | - |
| PEDAGOGISKE HØGSKOLER <i>COLLEGES FOR TEACHERS</i> | | | | | | | | | |
| | 5 846 | 2 249 | 3 597 | 6 173 | 2 351 | 3 822 | 6 335 | 2 272 | 4 063 |
| UTDANNING PÅ GYMNASNIVÅ I <i>EDUCATION AT THE SECOND LEVEL; SECOND STAGE I</i> | | | | | | | | | |
| Maler- og grafikerutdanning <i>Education for painters and graphics artists</i> | 8 | 1 | 7 | - | - | - | - | - | - |
| Utdanning i kjole- og draktsøm <i>Education for dressmakers</i> | 7 | - | 7 | - | - | - | - | - | - |
| Utdanning i mekaniske fag <i>Mechanical education</i> | 12 | 6 | 6 | 12 | 7 | 5 | 11 | 6 | 5 |
| Utdanning i snekker- og trearbeidsfag <i>Education in wood-working trades</i> | 25 | 13 | 12 | 13 | 6 | 7 | 14 | 7 | 7 |
| Husstellutdanning <i>Domestic education</i> | 48 | - | 48 | 43 | - | 43 | 52 | - | 52 |

Tabell 23 (forts.). Studenter som fullførte en utdanning, etter kjønn, skoleslag og utdanningens art (utdanningsgruppe). 1974/75 - 1976/77 *Students who completed an education, by sex, type of school and type of education (programme sub-group). 1974/75 - 1976/77*

| Skoleslag og utdanningens art | 1974/75 | | | 1975/76 | | | 1976/77 | | |
|---|---------|-------|---------|---------|-------|---------|---------|-------|---------|
| | I alt | Menn | Kvinner | I alt | Menn | Kvinner | I alt | Menn | Kvinner |
| UTDANNING PÅ GYMNASNIVÅ II <i>EDUCATION AT THE SECOND LEVEL;</i> <i>SECOND STAGE II</i> | 20 | 1 | 19 | 5 | - | 5 | 2 | - | 2 |
| Utdanning i vevning <i>Education in weaving</i> | 20 | 1 | 19 | 5 | - | 5 | 2 | - | 2 |
| UTDANNING PÅ UNIVERSITETS- OG HØG-SKOLENIVÅ I <i>EDUCATION AT THE THIRD LEVEL; FIRST STAGE I</i> | 3 110 | 1 095 | 2 015 | 2 697 | 826 | 1 871 | 2 415 | 694 | 1 721 |
| Grunn- og mellomfagsutdanning i religion <i>Religion, subsidiary and minor courses</i> | 173 | 71 | 102 | 121 | 49 | 72 | 151 | 52 | 99 |
| Førskolelærerutdanning <i>Ordinary pre-school and kindergarten teachers' training college</i> | 698 | 26 | 672 | 868 | 36 | 832 | 869 | 46 | 823 |
| Videreutdanning for førskolelærere <i>Continuing teacher training for pre-school and kindergarten teachers</i> | 13 | - | 13 | 57 | 4 | 53 | 74 | 3 | 71 |
| To- og fireårig lærerutdanning <i>Two and four-years teachers' training education</i> | 1 687 | 687 | 1 000 | 1 063 | 435 | 628 | 813 | 311 | 502 |
| Formingslærerutdanning <i>Teacher training for teachers of arts and handicraft</i> | 118 | 57 | 61 | 115 | 52 | 63 | 103 | 51 | 52 |
| Lærerutdanning i handels- og kontor-fag <i>Teacher training for teachers of subjects related to sales and clerical work</i> | 64 | 31 | 33 | 82 | 35 | 47 | 54 | 17 | 37 |
| Lærerutdanning i industri- og håndverksfag <i>Teacher training for teachers of trade, craft and industrial subjects</i> | 17 | - | 17 | 25 | 14 | 11 | 21 | - | 21 |
| Lærerutdanning i husstell-, hotell- og restaurantfag <i>Teacher training for teachers of subjects related to domestic science, hotel and restaurant service</i> | 62 | - | 62 | 62 | 1 | 61 | 57 | 1 | 56 |
| Grunn- og mellomfagsutdanning i pedagogikk <i>Pedagogy, subsidiary and minor courses</i> | - | - | - | - | - | - | 35 | 15 | 20 |
| Annen utdanning i pedagogikk <i>Other education in pedagogy</i> | 278 | 223 | 55 | 257 | 198 | 59 | 238 | 198 | 40 |
| Ergoterapeututdanning <i>Education for occupational therapists</i> | - | - | - | 47 | 2 | 45 | - | - | - |
| UTDANNING PÅ UNIVERSITETS- OG HØG-SKOLENIVÅ II <i>EDUCATION AT THE THIRD LEVEL; FIRST STAGE II</i> | 2 616 | 1 133 | 1 483 | 3 403 | 1 512 | 1 891 | 3 841 | 1 565 | 2 276 |
| Treårig lærerutdanning <i>Three-years teachers' training education</i> | 693 | 284 | 409 | 749 | 319 | 430 | 1 064 | 434 | 630 |
| Ettårig videreutdanning for lærere <i>One-year continuing teacher training</i> | 1 300 | 588 | 712 | 1 542 | 658 | 884 | 1 537 | 603 | 934 |
| Halvårig videreutdanning for lærere <i>A half-year continuing teacher training</i> | 53 | 28 | 25 | 403 | 221 | 182 | 418 | 182 | 236 |

Tabell 23 (forts.). Studenter som fullførte en utdanning, etter kjønn, skoleslag og utdanningens art (utdanningsgruppe). 1974/75 - 1976/77 *Students who completed an education, by sex, type of school and type of education (programme sub-group). 1974/75 - 1976/77*

| Skoleslag og utdanningens art | 1974/75 | | | 1975/76 | | | 1976/77 | | |
|---|---------|-------|---------|---------|-------|---------|---------|-------|---------|
| | I alt | Menn | Kvinner | I alt | Menn | Kvinner | I alt | Menn | Kvinner |
| UTDANNING PÅ UNIVERSITETS- OG HØG-SKOLENIVÅ II (forts.) EDUCATION AT THE THIRD LEVEL; FIRST STAGE II (cont.) | | | | | | | | | |
| Formingslærerutdanning <i>Teacher training for teachers of arts and handicraft</i> | 154 | 54 | 100 | 158 | 57 | 101 | 187 | 72 | 115 |
| Kroppspøvlingslærerutdanning <i>Teacher training for physical education</i> | 152 | 108 | 44 | 175 | 112 | 63 | 148 | 93 | 55 |
| Lærerutdanning i handels- og kontor- fag <i>Teacher training for teachers of subjects related to sales and clerical work</i> | 37 | 18 | 19 | 69 | 40 | 29 | 100 | 62 | 38 |
| Lærerutdanning i industri- og hånd- verksfag <i>Teacher training for teachers of trade, craft and industrial subjects</i> | 15 | - | 15 | 24 | 2 | 22 | 50 | 23 | 27 |
| Lærerutdanning i husstell-, hotell- og restaurantfag <i>Teacher training for teachers of subjects related to domestic science, hotel and restaurant service</i> | 79 | 14 | 65 | 88 | 8 | 80 | 95 | 7 | 88 |
| Adjunktutdanning (lærerprøve eller fag- lærerprøve med to års videreutdanning) <i>Continuing teacher training of two years duration based on teachers' training college</i> | 133 | 39 | 94 | 130 | 48 | 82 | 159 | 47 | 112 |
| Pedagogisk seminar <i>Pedagogical seminar</i> | - | - | - | 65 | 47 | 18 | 83 | 42 | 41 |
| INGENIØRHØGSKOLER <i>COLLEGES FOR ENGINEERS</i> | 3 291 | 3 131 | 160 | 2 752 | 2 565 | 187 | 2 950 | 2 721 | 229 |
| UTDANNING PÅ UNGDOMSSKOLENIVÅ EDUCATION AT THE SECOND LEVEL; FIRST STAGE | | | | | | | | | |
| Forkurs <i>Preliminary courses</i> | 158 | 151 | 7 | 118 | 112 | 6 | - | - | - |
| UTDANNING PÅ GYMNASNIVÅ I <i>EDUCATION AT THE SECOND LEVEL; SECOND STAGE I</i> .. | 15 | - | 15 | 15 | - | 15 | 15 | 1 | 14 |
| Apotekteknikerutdanning <i>Education for pharmaceutical assistants</i> | 15 | - | 15 | 15 | - | 15 | 15 | 1 | 14 |
| UTDANNING PÅ GYMNASNIVÅ II EDUCATION AT THE SECOND LEVEL; SECOND STAGE II | | | | | | | | | |
| Grunnkurs for teknisk skole <i>Colleges for engineers, basic year</i> | 647 | 619 | 28 | 413 | 379 | 34 | 713 | 663 | 50 |
| Teknikerutdanning <i>Education for technicians</i> | 196 | 194 | 2 | 150 | 148 | 2 | 132 | 132 | - |
| Mekaniske fag <i>Mechanical programmes</i> | 62 | 62 | - | 43 | 43 | - | 39 | 39 | - |
| Sterkstrøm <i>Electrical trades</i> | 88 | 86 | 2 | 61 | 59 | 2 | - | - | - |
| Svakstrøm <i>Electronics</i> | - | - | - | - | - | - | 33 | 33 | - |
| Anlegg <i>Construction</i> | 46 | 46 | - | 46 | 46 | - | 27 | 27 | - |
| Uspesifisert <i>Unspecified</i> | - | - | - | - | - | - | 33 | 33 | - |

Tabell 23 (forts.). Studenter som fullførte en utdanning, etter kjønn, skoleslag og utdanningens art (utdanningsgruppe). 1974/75 - 1976/77 *Students who completed an education, by sex, type of school and type of education (programme sub-group). 1974/75 - 1976/77*

| Skoleslag og utdanningens art | 1974/75 | | | 1975/76 | | | 1976/77 | | |
|---|---------|-------|---------|---------|-------|---------|---------|-------|---------|
| | I alt | Menn | Kvinner | I alt | Menn | Kvinner | I alt | Menn | Kvinner |
| UTDANNING PÅ UNIVERSITETS- OG HØG-SKOLENIVÅ I EDUCATION AT THE THIRD LEVEL; FIRST STAGE I | 2 275 | 2 167 | 108 | 2 056 | 1 926 | 130 | 2 080 | 1 915 | 165 |
| Ingeniørutdanning <i>Engineering education</i> | 2 226 | 2 139 | 87 | 2 032 | 1 924 | 108 | 2 055 | 1 912 | 143 |
| Databehandling og systemarbeid <i>Data-processing and system design</i> .. | 104 | 95 | 9 | 103 | 93 | 10 | 103 | 93 | 10 |
| Maskinteknikk <i>Mechanical technology</i> | 302 | 302 | - | 324 | 324 | - | 291 | 290 | 1 |
| Motorteknikk <i>Automotive technology</i> | 10 | 10 | - | 14 | 14 | - | 15 | 14 | 1 |
| VVS-teknikk <i>Heating and sanitary technology</i> | 47 | 47 | - | 51 | 51 | - | 62 | 59 | 3 |
| Driftsteknikk <i>Industrial technology</i> | 87 | 87 | - | 62 | 61 | 1 | 50 | 50 | - |
| Skipsteknikk <i>Marine technology</i> | 28 | 28 | - | 38 | 38 | - | 37 | 36 | 1 |
| Bilteknikk <i>Automobile technology</i> .. | 27 | 26 | 1 | 7 | 7 | - | 4 | 4 | - |
| Maskinteknisk fag ellers <i>Mechanical technology n.e.c.</i> | 16 | 16 | - | - | - | - | - | - | - |
| Elektroteknikk <i>Electrical and electronics technology</i> | 30 | 29 | 1 | 35 | 35 | - | - | - | - |
| Energiteknikk (sterkstrøm) <i>Electrical technology</i> | 167 | 167 | - | 204 | 203 | 1 | 232 | 226 | 6 |
| Elektronikk (svakstrøm) <i>Electronics technology</i> | 424 | 417 | 7 | 333 | 328 | 5 | 345 | 338 | 7 |
| Automatisering (regulering) <i>Automation (regulation) technology</i> | 143 | 142 | 1 | 63 | 63 | - | 68 | 66 | 2 |
| Elektrotekniske fag ellers <i>Electrical and electronics technology</i> .. | - | - | - | - | - | - | - | - | - |
| Kjemi-teknikk <i>Chemical technology</i> . | 136 | 81 | 55 | 99 | 47 | 52 | 136 | 58 | 78 |
| Petrokjemi-teknikk <i>Petrochemical technology</i> | - | - | - | 27 | 25 | 2 | 21 | 19 | 2 |
| Tekstilkjemi-teknikk <i>Textile chemical technology</i> | - | - | - | - | - | - | - | - | - |
| Kjemi-teknisk fag ellers <i>Chemical technology n.e.c.</i> | 7 | 7 | - | 4 | 2 | 2 | - | - | - |
| Bygge- og anleggsteknikk <i>Building and construction technology</i> | 41 | 40 | 1 | 49 | 48 | 1 | 119 | 113 | 6 |
| Husbyggingsteknikk <i>Building technology</i> | 127 | 123 | 4 | 107 | 88 | 19 | 93 | 80 | 13 |
| Anleggsteknikk <i>Construction technology</i> | 413 | 407 | 6 | 323 | 318 | 5 | 287 | 281 | 6 |
| Annen utdanning i bygge- og anleggstekniske fag <i>Other building and construction technology education</i> .. | 59 | 59 | - | 10 | 9 | 1 | 13 | 13 | - |
| Metallurgi <i>Metallurgical technology</i> | 14 | 13 | 1 | 5 | 3 | 2 | 8 | 8 | - |
| Miljøteknikk <i>Environment technology</i> | 32 | 32 | - | 60 | 58 | 2 | 54 | 52 | 2 |
| Annen utdanning i naturvitenskapelige og tekniske fag <i>Other natural science, mathematics and engineering education</i> | 12 | 11 | 1 | 36 | 34 | 2 | 54 | 52 | 2 |
| Schous teknologiske institutt <i>Schous' technical institute</i> | 25 | 25 | - | 21 | 21 | - | 30 | 29 | 1 |
| Uspesifisert <i>Unspecified</i> | - | - | - | 57 | 54 | 3 | 33 | 31 | 2 |
| Fysiokjemikerutdanning <i>Education in medical laboratory technology</i> | 24 | 3 | 21 | 24 | 2 | 22 | 25 | 3 | 22 |

Tabell 23 (forts.). Studenter som fullførte en utdanning, etter kjønn, skoleslag og utdanningens art (utdanningsgruppe). 1974/75 - 1976/77 *Students who completed an education, by sex, type of school and type of education (programme sub-group). 1974/75 - 1976/77*

| Skoleslag og utdanningens art | 1974/75 | | | 1975/76 | | | 1976/77 | | |
|--|---------|------|---------|---------|------|---------|---------|------|---------|
| | I alt | Menn | Kvinner | I alt | Menn | Kvinner | I alt | Menn | Kvinner |
| UTDANNING PÅ UNIVERSITETS- OG HØG-SKOLENIVÅ II <i>EDUCATION AT THE THIRD LEVEL; FIRST STAGE II</i> | - | - | - | - | - | - | 10 | 10 | - |
| Ingeniørutdanning <i>Engineering education</i> | | | | | | | | | |
| Maskintekniske fag <i>Mechanical technology</i> | - | - | - | - | - | - | 10 | 10 | - |
| SOSIALSKOLER <i>SCHOOLS OF SOCIAL SERVICES</i> | 349 | 107 | 242 | 427 | 201 | 226 | 368 | 174 | 194 |
| UTDANNING PÅ UNIVERSITETS- OG HØGSKOLENIVÅ I <i>EDUCATION AT THE THIRD LEVEL; FIRST STAGE I</i> | 349 | 107 | 242 | 363 | 151 | 212 | 309 | 127 | 182 |
| Regnskapsutdanning <i>Education in accountancy</i> | - | - | - | 19 | 10 | 9 | - | - | - |
| Spesialutdanning for offentlig ansatte funksjonærer <i>Special education for public employed functionaries</i> | - | - | - | 35 | 28 | 7 | 30 | 17 | 13 |
| Sosionomutdanning <i>Education for social workers</i> | 243 | 77 | 166 | 220 | 89 | 131 | 196 | 84 | 112 |
| Barnevernutdanning <i>Child welfare education</i> | 106 | 30 | 76 | 89 | 24 | 65 | 83 | 26 | 57 |
| UTDANNING PÅ UNIVERSITETS- OG HØG-SKOLENIVÅ II <i>EDUCATION AT THE THIRD LEVEL; FIRST STAGE II</i> | - | - | - | 64 | 50 | 14 | 59 | 47 | 12 |
| Spesialutdanning for offentlig ansatte funksjonærer <i>Special education for public employed functionaries</i> | - | - | - | 64 | 50 | 14 | 59 | 47 | 12 |
| SKOLER FOR VIDEREUTDANNING I SYKEPLEIE <i>SCHOOLS FOR ADVANCED NURSING EDUCATION</i> | 260 | 7 | 253 | 320 | 19 | 301 | 214 | 14 | 200 |
| UTDANNING PÅ UNIVERSITETS- OG HØG-SKOLENIVÅ I <i>EDUCATION AT THE THIRD LEVEL; FIRST STAGE I</i> | 260 | 7 | 253 | 320 | 19 | 301 | 214 | 14 | 200 |
| Lærerutdanning i sykepleiefag <i>Teacher training for teachers of medical and para-medical subjects</i> | 41 | 1 | 40 | 20 | - | 20 | 24 | 2 | 22 |
| Jordmorutdanning <i>Education for midwives</i> | 61 | - | 61 | 69 | - | 69 | 41 | - | 41 |
| Psykiatrisk sykepleierutdanning <i>Education in psychiatric nursing</i> | 34 | 2 | 32 | 86 | 16 | 70 | 21 | 3 | 18 |
| Helsesøsterutdanning <i>Education for health visitors</i> | 70 | - | 70 | 88 | - | 88 | 70 | - | 70 |
| Annen spesialutdanning for sykepleiere <i>Other continuing education for nurses</i> | 54 | 4 | 50 | 57 | 3 | 54 | 58 | 9 | 49 |
| MILITÆRE HØGSKOLER <i>MILITARY COLLEGES</i> | 274 | 274 | - | 281 | 281 | - | 256 | 255 | 1 |
| UTDANNING PÅ UNIVERSITETS- OG HØG-SKOLENIVÅ I <i>EDUCATION AT THE THIRD LEVEL; FIRST STAGE I</i> | 106 | 106 | - | 136 | 136 | - | 116 | 116 | - |
| Ingeniørutdanning i anleggsteknikk <i>Construction engineering technology education</i> | 22 | 22 | - | 20 | 20 | - | 22 | 22 | - |
| Befalsutdanning for tropps-, stats- og forvaltningstjeneste <i>N.C.O.-education for field unit and administrative duties</i> | 84 | 84 | - | 116 | 116 | - | 94 | 94 | - |

Tabell 23 (forts.). Studenter som fullførte en utdanning, etter kjønn, skoleslag og utdanningens art (utdanningsgruppe). 1974/75 - 1976/77 *Students who completed an education, by sex, type of school and type of education (programme sub-group). 1974/75 - 1976/77*

| Skoleslag og utdanningens art | 1974/75 | | | 1975/76 | | | 1976/77 | | |
|---|---------|-------|---------|---------|------|---------|---------|-------|---------|
| | I alt | Menn | Kvinner | I alt | Menn | Kvinner | I alt | Menn | Kvinner |
| UTDANNING PÅ UNIVERSITETS- OG HØG-SKOLENIVÅ II <i>EDUCATION AT THE THIRD LEVEL; FIRST STAGE II</i> | 85 | 85 | - | 76 | 76 | - | 67 | 67 | - |
| Krigsskoleutdanning <i>Education at military academies</i> | 78 | 78 | - | 76 | 76 | - | 67 | 67 | - |
| Annen militær utdanning <i>Other military education</i> | 7 | 7 | - | - | - | - | - | - | - |
| UTDANNING PÅ UNIVERSITETS- OG HØG-SKOLENIVÅ III <i>EDUCATION AT THE THIRD LEVEL; SECOND STAGE III</i> | 83 | 83 | - | 69 | 69 | - | 73 | 72 | 1 |
| Stabsoffiserutdanning <i>Education for staff officers</i> | 60 | 60 | - | 45 | 45 | - | 49 | 49 | - |
| Militær høyskoleutdanning <i>Education at the Defence College</i> | 23 | 23 | - | 24 | 24 | - | 24 | 23 | 1 |
| ANDRE HØGSKOLER <i>OTHER SCHOOLS OF HIGHER LEARNING</i> | 1 744 | 1 259 | 485 | 1 336 | 842 | 494 | 1 987 | 1 118 | 869 |
| UTDANNING PÅ GYMNASNIVÅ I <i>EDUCATION AT THE SECOND LEVEL; SECOND STAGE I</i> .. | 3 | 1 | 2 | 4 | 1 | 3 | 8 | 1 | 7 |
| Bibelskoleutdanning <i>Bible school education</i> | 3 | 1 | 2 | 4 | 1 | 3 | 8 | 1 | 7 |
| UTDANNING PÅ GYMNASNIVÅ II <i>EDUCATION AT THE SECOND LEVEL; SECOND STAGE II</i> . | 360 | 341 | 19 | 238 | 212 | 26 | 377 | 287 | 90 |
| Bedriftsøkonomisk utdanning <i>Education in business administration</i> | 360 | 341 | 19 | 137 | 125 | 12 | 136 | 123 | 13 |
| Forkurs <i>Preliminary courses</i> | - | - | - | 101 | 87 | 14 | 137 | 128 | 9 |
| Maler- og grafikerutdanning <i>Education for painters and graphic artists</i> | - | - | - | - | - | - | 31 | 12 | 19 |
| Keramikerutdanning <i>Education in ceramics</i> | - | - | - | - | - | - | 22 | 7 | 15 |
| Møbel- og innredningsarkitektutdanning <i>Education in furniture and interior design</i> | - | - | - | - | - | - | 18 | 10 | 8 |
| Metalldesignerutdanning <i>Education in metal design</i> | - | - | - | - | - | - | 8 | 3 | 5 |
| Tekstilkunstnerutdanning <i>Education in textile design</i> | - | - | - | - | - | - | 13 | 1 | 12 |
| Mote- og kostymteegnerutdanning <i>Education in fashion and costume design</i> | - | - | - | - | - | - | 12 | 3 | 9 |
| UTDANNING PÅ UNIVERSITETS- OG HØG-SKOLENIVÅ I <i>EDUCATION AT THE THIRD LEVEL; FIRST STAGE I</i> | 425 | 147 | 278 | 453 | 167 | 286 | 710 | 261 | 449 |
| Bibliotekutdanning <i>Education for librarians</i> | 85 | 10 | 75 | 103 | 13 | 90 | 93 | 15 | 78 |
| Misjonær- og predikantutdanning <i>Education for missionaries and preachers</i> | 17 | 9 | 8 | 15 | 11 | 4 | 8 | 7 | 1 |
| Utdanning i bildende kunst og brukskunst <i>Education in visual and applied arts</i> | - | - | - | - | - | - | 49 | 22 | 27 |
| Generell økonomisk-administrativ utdanning <i>General commercial and business administration education</i> | 42 | 39 | 3 | 1 | 1 | - | 17 | 17 | - |
| Regnskapsutdanning <i>Education in accountancy</i> | 57 | 51 | 6 | 58 | 52 | 6 | 76 | 62 | 14 |

Tabell 23 (forts.). Studenter som fullførte en utdanning, etter kjønn, skoleslag og utdanningens art (utdanningsgruppe). 1974/75 - 1976/77 *Students who completed an education, by sex, type of school and type of education (programme sub-group). 1974/75 - 1976/77*

| Skoleslag og utdanningens art | 1974/75 | | | 1975/76 | | | 1976/77 | | |
|---|---------|------|---------|---------|------|---------|---------|------|---------|
| | I alt | Menn | Kvinner | I alt | Menn | Kvinner | I alt | Menn | Kvinner |
| UTDANNING PÅ UNIVERSITETS- OG HØG-SKOLENIVÅ I (forts.) <i>EDUCATION AT THE THIRD LEVEL; FIRST STAGE I (cont.)</i> | | | | | | | | | |
| Stenograf- og sekretæruddanning <i>Education of shorthand writers and secretaries</i> | 26 | - | 26 | 48 | 2 | 46 | 43 | 1 | 42 |
| Spesialutdanning for offentlig ansatte funksjonærer <i>Special education for public employed functionaries</i> | 10 | 3 | 7 | 23 | 6 | 17 | 24 | 6 | 18 |
| Annen utdanning i samfunnsøkonomiske fag <i>Education in economics n.e.c.</i> ... | - | - | - | - | - | - | 49 | 41 | 8 |
| Bedriftsøkonomisk utdanning <i>Education in business administration</i> . | - | - | - | 34 | 29 | 5 | - | - | - |
| Journalistutdanning <i>General education for journalists</i> | 22 | 10 | 12 | 27 | 14 | 13 | 31 | 16 | 15 |
| Programteknikerutdanning <i>Education for (radio and television) programme technicians</i> | - | - | - | 20 | 16 | 4 | 17 | 17 | - |
| Fysiokjemikerutdanning <i>Education in medical laboratory technology</i> | - | - | - | - | - | - | 124 | 17 | 107 |
| Tannpleieutdanning <i>Education for dental hygienists</i> | - | - | - | - | - | - | 17 | - | 17 |
| Reseptarutdanning <i>Education for chemist's prescription makers</i> | 32 | 2 | 30 | 31 | - | 31 | 32 | 4 | 28 |
| Fysioterapeututdanning <i>Education for physiotherapists</i> | 134 | 23 | 111 | 93 | 23 | 70 | 130 | 36 | 94 |
| UTDANNING PÅ UNIVERSITETS- OG HØG-SKOLENIVÅ II <i>EDUCATION AT THE THIRD LEVEL; FIRST STAGE II</i> | | | | | | | | | |
| Pedagogisk seminar <i>Pedagogical seminar</i> | 377 | 222 | 155 | 403 | 239 | 164 | 661 | 367 | 294 |
| Generell økonomisk-administrativ utdanning <i>General commercial and business administration programmes</i> ... | 549 | 518 | 31 | 203 | 193 | 10 | 184 | 168 | 16 |
| Regnskapsutdanning <i>Education in accountancy</i> | - | - | - | - | - | - | - | - | - |
| Spesialutdanning for offentlig ansatte funksjonærer <i>Special education for public employed functionaries</i> | 19 | 19 | - | 21 | 19 | 2 | 28 | 23 | 5 |
| Fysiokjemikerutdanning <i>Education in medical laboratory technology</i> | - | - | - | - | - | - | 8 | 1 | 7 |
| UTDANNING PÅ UNIVERSITETS- OG HØG-SKOLENIVÅ III <i>EDUCATION AT THE THIRD LEVEL; SECOND STAGE I</i> | | | | | | | | | |
| Spesialutdanning for offentlig ansatte funksjonærer <i>Special education for public employed functionaries</i> | 11 | 11 | - | 14 | 11 | 3 | 11 | 10 | 1 |
| Spesialutdanning for offentlig ansatte funksjonærer <i>Special education for public employed functionaries</i> | 11 | 11 | - | 14 | 11 | 3 | 11 | 10 | 1 |

Tabell 24. Oppmeldte til universitetseksamener 1976/77, etter kjønn, utfall og utdanningens art¹⁾
Entrants for university examinations 1976/77, by sex, result and type of education¹⁾

| Utdanningens art <i>Type of education</i> | I alt <i>Total</i> | Menn <i>Males</i> | | | | Kvinner <i>Females</i> | | | |
|--|-----------------------|-----------------------|--------------------------|---|--|------------------------|--------------------------|---|--|
| | | I alt <i>Total</i> | Strøket <i>Failed</i> | Trukket seg <i>With-</i> <i>drawn</i> <i>etc.</i> | Be- stått <i>Com-</i> <i>pleted</i> | I alt <i>Total</i> | Strøket <i>Failed</i> | Trukket seg <i>With-</i> <i>drawn</i> <i>etc.</i> | Be- stått <i>Com-</i> <i>pleted</i> |
| UTDANNING PÅ UNIVERSITETS- OG HØGSKOLENIVÅ I <i>EDUCATION</i> AT THE THIRD LEVEL; FIRST STAGE I | 18 343 | 9 258 | 1 010 | 1 606 | 6 642 | 9 085 | 1 024 | 1 455 | 6 606 |
| Forberedende prøve i filoso- fi <i>Preparatory course in</i> <i>philosophy</i> | 7 911 | 4 025 | 603 | 786 | 2 636 | 3 886 | 618 | 718 | 2 550 |
| Grunnfagsutdanning <i>Subsi-</i> <i>diary courses</i> | 6 243 | 3 097 | 250 | 537 | 2 310 | 3 146 | 283 | 487 | 2 376 |
| Historiefag <i>History</i> | 1 017 | 558 | 39 | 113 | 406 | 459 | 36 | 91 | 332 |
| Litteraturfag <i>Literature</i> | 116 | 48 | 1 | 7 | 40 | 68 | 1 | 5 | 62 |
| Språkfag <i>Languages</i> | 1 539 | 600 | 111 | 100 | 389 | 939 | 156 | 134 | 649 |
| Språkvitenskapelige fag <i>Linguistics</i> | 17 | 7 | - | 1 | 6 | 10 | - | 1 | 9 |
| Filosofiske fag <i>Philo-</i> <i>sophy</i> | 120 | 77 | - | 23 | 54 | 43 | - | 10 | 33 |
| Religionsfag <i>Religion</i> ... | 313 | 117 | 3 | 13 | 101 | 196 | 8 | 22 | 166 |
| Estetiske fag <i>Fine arts</i> . | 131 | 68 | 1 | 6 | 61 | 63 | 2 | 4 | 57 |
| Humanistiske fag ellers <i>Humanities n.e.c.</i> | 163 | 65 | 4 | 9 | 52 | 98 | 6 | 9 | 83 |
| Idrettsfag <i>Athletics</i> ... | 119 | 69 | - | 10 | 59 | 50 | - | 3 | 47 |
| Pedagogikk <i>Pedagogy</i> | 362 | 171 | 3 | 13 | 155 | 191 | 3 | 17 | 171 |
| Samfunnsøkonomiske fag <i>Economics</i> | 22 | 21 | 2 | 7 | 12 | 1 | 1 | - | - |
| Psykologiske fag <i>Psycho-</i> <i>logy</i> | 811 | 380 | 30 | 89 | 261 | 431 | 34 | 98 | 299 |
| Sosiologiske fag <i>Socio-</i> <i>logy</i> | 483 | 264 | 12 | 67 | 185 | 219 | 14 | 46 | 159 |
| Statsvitenskapelige fag <i>Political science</i> | 218 | 162 | 2 | 17 | 143 | 56 | 3 | 3 | 50 |
| Juridiske fag <i>Law</i> | 222 | 140 | 23 | 21 | 96 | 82 | 8 | 14 | 60 |
| Samfunnsfag ellers <i>Social</i> <i>science n.e.c.</i> | 561 | 339 | 19 | 41 | 279 | 222 | 11 | 29 | 182 |
| Helsevern fag <i>Medicine</i> ... | 29 | 11 | - | - | 11 | 18 | - | 1 | 17 |
| Mellomfagsutdanning <i>Minor</i> <i>courses</i> | 4 189 | 2 136 | 157 | 283 | 1 696 | 2 053 | 123 | 250 | 1 680 |
| Historiefag <i>History</i> | 781 | 460 | 20 | 53 | 387 | 321 | 5 | 35 | 281 |
| Litteraturfag <i>Literature</i> | 33 | 14 | - | 2 | 12 | 19 | - | 1 | 18 |
| Språkfag <i>Languages</i> | 1 776 | 748 | 113 | 101 | 534 | 1 028 | 105 | 128 | 795 |
| Språkvitenskapelige fag <i>Linguistics</i> | 2 | 2 | - | - | 2 | - | - | - | - |
| Filosofiske fag <i>Philosophy</i> | 75 | 57 | - | 11 | 46 | 18 | - | 5 | 13 |
| Religionsfag <i>Religion</i> ... | 208 | 99 | 6 | 11 | 82 | 109 | 3 | 12 | 94 |
| Estetiske fag <i>Fine and</i> <i>applied arts</i> | 143 | 70 | 1 | 7 | 62 | 73 | 3 | 7 | 63 |
| Humanistiske fag ellers <i>Humanities n.e.c.</i> | 34 | 12 | 1 | - | 11 | 22 | 1 | 2 | 19 |

1) Eksamener i grunn-, mellom- og hovedfag er i denne tabellen telt med selv om disse inngår som deler av embetseksamener.

1) *Examinations in single subjects are here included even if they are a part of a registered university degree.*

Tabell 24 (forts.). Oppmeldte til universitetseksamener 1976/77, etter kjønn, utfall og utdanningens art *Entrants for university examinations 1976/77, by sex, result and type of education*

| Utdanningens art | I alt | Menn | | | | Kvinner | | | |
|--|-------|-------|---------|-------------|----------|---------|---------|-------------|----------|
| | | I alt | Strøket | Trukket seg | Be-stått | I alt | Strøket | Trukket seg | Be-stått |
| UTDANNING PÅ UNIVERSITETS- OG HØGSKOLENIVÅ II (forts.) EDUCATION AT THE THIRD LEVEL; FIRST STAGE I (cont.) | | | | | | | | | |
| Mellomfagsutdanning (forts.) Minor courses (cont.) | | | | | | | | | |
| Idrettsfag <i>Athletics</i> | 120 | 69 | - | 23 | 46 | 51 | 1 | 16 | 34 |
| Pedagogikk <i>Pedagogy</i> | 268 | 121 | 6 | 4 | 111 | 147 | 2 | 8 | 137 |
| Samfunnsøkonomiske fag <i>Economics</i> | 41 | 34 | 1 | 12 | 21 | 7 | - | 4 | 3 |
| Sosiologiske fag <i>Sociology</i> .. | 249 | 133 | 2 | 36 | 95 | 116 | 2 | 20 | 94 |
| Statsvitenskapelige fag <i>Political science</i> | 147 | 113 | - | 7 | 106 | 34 | - | 2 | 32 |
| Juridiske fag <i>Law</i> | 90 | 65 | 4 | 4 | 57 | 25 | - | - | 25 |
| Samfunnsfag ellers <i>Social science n.e.c.</i> | 222 | 139 | 3 | 12 | 124 | 83 | 1 | 10 | 72 |
| UTDANNING PÅ UNIVERSITETS- OG HØGSKOLENIVÅ II EDUCATION AT THE THIRD LEVEL; FIRST STAGE I . | | | | | | | | | |
| Hovedfagsutdanning <i>Major courses</i> | 2 939 | 1 966 | 19 | 79 | 1 868 | 973 | 5 | 29 | 939 |
| Historiefag <i>History</i> | 102 | 80 | - | 5 | 75 | 22 | - | 1 | 21 |
| Språkfag <i>Languages</i> | 281 | 139 | 3 | 15 | 121 | 142 | 1 | 9 | 132 |
| Religionsfag <i>Religion</i> | 25 | 15 | - | 3 | 12 | 10 | - | 1 | 9 |
| Estetiske fag <i>Fine arts</i> | 13 | 6 | - | 1 | 5 | 7 | - | 2 | 5 |
| Idrettsfag <i>Athletics</i> | 12 | 9 | - | 3 | 6 | 3 | - | - | 3 |
| Pedagogikk <i>Pedagogy</i> | 77 | 54 | - | 9 | 45 | 23 | - | 3 | 20 |
| Samfunnsøkonomiske fag <i>Economics</i> | 5 | 5 | - | - | 5 | - | - | - | - |
| Sosiologiske fag <i>Sociology</i> .. | 42 | 28 | 1 | 2 | 25 | 14 | - | 3 | 11 |
| Statsvitenskapelige fag <i>Political science</i> | 35 | 33 | - | 6 | 27 | 2 | - | - | 2 |
| Samfunnsfag ellers <i>Social science n.e.c.</i> | 61 | 43 | - | 8 | 35 | 18 | 2 | 4 | 12 |
| Matematiske fag <i>Mathematics</i> . | 55 | 49 | - | - | 49 | 6 | - | - | 6 |
| Fysiske og kjemiske fag <i>Physics and chemistry</i> | 136 | 110 | - | - | 110 | 26 | - | - | 26 |
| Geografiske og geologiske fag <i>Geography and geology</i> | 45 | 37 | - | - | 37 | 8 | - | - | 8 |
| Biologiske fag <i>Biology</i> | 94 | 67 | - | - | 67 | 27 | - | - | 27 |
| Cand.mag.-utdanning <i>Cand.mag., lower degree</i> | 1 537 | 942 | . | . | 942 | 595 | . | . | 595 |
| Historiefag <i>History</i> | 30 | 11 | . | . | 11 | 19 | . | . | 19 |
| Språkfag <i>Languages</i> | 321 | 122 | . | . | 122 | 199 | . | . | 199 |
| Filosofiske fag <i>Philosophy</i> .. | 2 | 2 | . | . | 2 | - | . | . | - |
| Religionsfag <i>Religion</i> | 4 | 3 | . | . | 3 | 1 | . | . | 1 |
| Humanistiske fag ellers <i>Humanities n.e.c.</i> | 293 | 164 | . | . | 164 | 129 | . | . | 129 |
| Uoppgitt faggruppe innenfor humaniora og estetikk <i>Humanities, religion and fine arts, programme group unknown</i> | 205 | 116 | . | . | 116 | 89 | . | . | 89 |
| Statsvitenskapelige fag <i>Political science</i> | 5 | 2 | . | . | 2 | 3 | . | . | 3 |
| Juridiske fag <i>Law</i> | 1 | - | . | . | - | 1 | . | . | 1 |

Tabell 24 (forts.). Oppmeldte til universitetseksamener 1976/77, etter kjønn, utfall og utdanningens art *Entrants for university examinations 1976/77, by sex, result and type of education*

| Utdanningens art | I alt | Menn | | | | Kvinner | | | |
|---|-------|-------|---------|-------------|----------|---------|---------|-------------|----------|
| | | I alt | Strøket | Trukket seg | Be-stått | I alt | Strøket | Trukket seg | Be-stått |
| UTDANNING PÅ UNIVERSITETS- OG HØGSKOLENIVÅ II (forts.) <i>EDUCATION AT THE THIRD LEVEL; FIRST STAGE I (cont.)</i> | | | | | | | | | |
| Cand.mag.-utdanning (forts.) <i>Cand.mag., lower degree (cont.)</i> | | | | | | | | | |
| Samfunnsfag ellers <i>Social science n.e.c.</i> | 117 | 82 | . | . | 82 | 35 | . | . | 35 |
| Uoppgitt faggruppe innen samfunnsfag <i>Social sciences, programme group unknown</i> | 14 | 7 | . | . | 7 | 7 | . | . | 7 |
| Matematiske fag <i>Mathematics</i> . | 97 | 90 | . | . | 90 | 7 | . | . | 7 |
| Fysiske og kjemiske fag <i>Physics and chemistry</i> | 142 | 102 | . | . | 102 | 40 | . | . | 40 |
| Geografiske og geologiske fag <i>Geography and geology</i> | 59 | 53 | . | . | 53 | 6 | . | . | 6 |
| Biologiske fag <i>Biology</i> | 105 | 83 | . | . | 83 | 22 | . | . | 22 |
| Naturvitenskapelige fag ellers <i>Natural science and mathematics n.e.c.</i> | 27 | 18 | . | . | 18 | 9 | . | . | 9 |
| Uoppgitt faggruppe innenfor naturvitenskapelige fag <i>Natural science and mathematics, programme group unknown</i> | 95 | 74 | . | . | 74 | 21 | . | . | 21 |
| Interfakultær cand.mag.-utdanning <i>Interfaculty cand.mag.</i> .. | 20 | 13 | . | . | 13 | 7 | . | . | 7 |
| Hovedstudier i musikk <i>Music, lower degree</i> | 37 | 21 | - | - | 21 | 16 | - | - | 16 |
| Utdanning av bildende kunstnere <i>Education in visual arts</i> | 16 | 10 | - | - | 10 | 6 | - | - | 6 |
| Musikk- og sanglærerutdanning <i>Music and song teacher education</i> | 15 | 7 | - | - | 7 | 8 | - | - | 8 |
| Helsesportpedagogutdanning <i>Education for health sports pedagogue</i> | 24 | 8 | - | 2 | 6 | 16 | - | 5 | 11 |
| Siviløkonomutdanning <i>Education in business administration and economics</i> | 206 | 188 | 11 | 3 | 174 | 18 | 2 | 1 | 15 |
| Høyere revisorutdanning <i>Higher education in accountancy</i> | 35 | 35 | - | - | 35 | - | - | - | - |
| Exam.oecon.-utdanning <i>Economics, lower degree</i> | 86 | 80 | 4 | 22 | 54 | 6 | - | - | 6 |
| UTDANNING PÅ UNIVERSITETS- OG HØGSKOLENIVÅ III <i>EDUCATION AT THE THIRD LEVEL; SECOND STAGE I</i> | | | | | | | | | |
| Cand.philol.-utdanning <i>Cand. philol., higher degree</i> | 353 | 204 | . | . | 204 | 149 | . | . | 149 |
| Historiefag <i>History</i> | 91 | 70 | . | . | 70 | 21 | . | . | 21 |
| Språkfag <i>Languages</i> | 222 | 109 | . | . | 109 | 113 | . | . | 113 |
| Religionsfag <i>Religion</i> | 10 | 7 | . | . | 7 | 3 | . | . | 3 |
| Estetiske fag <i>Fine arts</i> | 8 | 4 | . | . | 4 | 4 | . | . | 4 |
| Pedagogikk <i>Pedagogy</i> | 9 | 6 | . | . | 6 | 3 | . | . | 3 |
| Sosiologiske fag <i>Sociology</i> .. | 4 | - | . | . | - | 4 | . | . | 4 |
| Samfunnsfag ellers <i>Social science n.e.c.</i> | 9 | 8 | . | . | 8 | 1 | . | . | 1 |

Tabell 24 (forts.). Oppmeldte til universitetseksamener 1976/77, etter kjønn, utfall og utdanningens art *Entrants for university examinations 1976/77, by sex, result and type of education*

| Utdanningens art | I alt | Menn | | | Kvinner | | | | |
|--|-------|-------|---------|-------------|----------|-------|---------|-------------|----------|
| | | I alt | Strøket | Trukket seg | Be-stått | I alt | Strøket | Trukket seg | Be-stått |
| UTDANNING PÅ UNIVERSITETS- OG HØGSKOLENIVÅ III (forts.) EDUCATION AT THE THIRD LEVEL; SECOND STAGE I (cont.) | | | | | | | | | |
| Cand.polit.-utdanning <i>polit., higher degree</i> | 70 | 57 | . | . | 57 | 13 | . | . | 13 |
| Historie <i>History</i> | 2 | 1 | . | . | 1 | 1 | . | . | 1 |
| Pedagogiske fag <i>Pedagogy</i> ... | 20 | 15 | . | . | 15 | 5 | . | . | 5 |
| Samfunnsøkonomiske fag <i>Economics</i> | 2 | 2 | . | . | 2 | - | . | . | - |
| Sosiologiske fag <i>Sociology</i> . | 12 | 9 | . | . | 9 | 3 | . | . | 3 |
| Statsvitenskapelige fag <i>Political science</i> | 30 | 28 | . | . | 28 | 2 | . | . | 2 |
| Samfunnsfag ellers <i>Social science n.e.c.</i> | 4 | 2 | . | . | 2 | 2 | . | . | 2 |
| Cand.real.-utdanning <i>real., higher degree</i> | 329 | 262 | . | . | 262 | 67 | . | . | 67 |
| Pedagogikk <i>Pedagogy</i> | 1 | 1 | . | . | 1 | - | . | . | - |
| Matematiske fag <i>Mathematics</i> | 54 | 48 | . | . | 48 | 6 | . | . | 6 |
| Fysiske og kjemiske fag <i>Physics and chemistry</i> | 136 | 110 | . | . | 110 | 26 | . | . | 26 |
| Geografiske og geologiske fag <i>Geography and geology</i> .. | 46 | 38 | . | . | 38 | 8 | . | . | 8 |
| Biologiske fag <i>Biology</i> | 92 | 65 | . | . | 65 | 27 | . | . | 27 |
| Mag. art.-utdanning <i>Mag. art., higher degree</i> | 72 | 51 | - | 9 | 42 | 21 | - | 1 | 20 |
| Historiefag <i>History</i> | 10 | 6 | - | - | 6 | 4 | - | - | 4 |
| Litteraturfag <i>Literature</i> ... | 2 | 2 | - | - | 2 | - | - | - | - |
| Språkfag <i>Languages</i> | 1 | 1 | - | - | 1 | - | - | - | - |
| Språkvitenskapelige fag <i>Linguistics</i> | 4 | 4 | - | - | 4 | - | - | - | - |
| Filosofiske fag <i>Philosophy</i> . | 12 | 8 | - | 2 | 6 | 4 | - | 1 | 3 |
| Religionsfag <i>Religion</i> | 2 | 1 | - | - | 1 | 1 | - | - | 1 |
| Estetiske fag <i>Fine arts</i> | 1 | 1 | - | - | 1 | - | - | - | - |
| Humanistiske fag ellers <i>Humanities n.e.c.</i> | 12 | 6 | - | - | 6 | 6 | - | - | 6 |
| Pedagogikk <i>Pedagogy</i> | 2 | 2 | - | - | 2 | - | - | - | - |
| Psykologiske fag <i>Psychology</i> | 5 | 3 | - | 1 | 2 | 2 | - | - | 2 |
| Sosiologiske fag <i>Sociology</i> . | 15 | 11 | - | 5 | 6 | 4 | - | - | 4 |
| Statsvitenskapelige fag <i>Political science</i> | 3 | 3 | - | 1 | 2 | - | - | - | - |
| Samfunnsfag ellers <i>Social science n.e.c.</i> | 3 | 3 | - | - | 3 | - | - | - | - |
| Cand.theol.-utdanning <i>theol., higher degree</i> | 112 | 104 | - | 6 | 98 | 8 | - | - | 8 |
| Fordypningsstudier i musikk <i>Music, higher degree</i> | 6 | 3 | - | - | 3 | 3 | - | - | 3 |
| Handelslærerutdanning <i>Teacher training for teachers of commercial science</i> | 15 | 15 | - | - | 15 | - | - | - | - |
| Høyere avd. ved NHH <i>Economics and business administration, higher degree</i> | 12 | 12 | - | - | 12 | - | - | - | - |

Tabell 24 (forts.). Oppmeldte til universitetseksamener 1976/77, etter kjønn, utfall og utdanningens art *Entrants for university examinations 1976/77, by sex, result and type of education*

| Utdanningens art | I alt | Menn | | | | Kvinner | | | |
|--|-------|-------|---------|-------------|----------|---------|---------|-------------|----------|
| | | I alt | Strøket | Trukket seg | Be-stått | I alt | Strøket | Trukket seg | Be-stått |
| UTDANNING PÅ UNIVERSITETS- OG HØGSKOLENIVÅ III (forts.) <i>EDUCATION AT THE THIRD LEVEL; SECOND STAGE I (cont.)</i> | | | | | | | | | |
| Idrettskandidatutdanning <i>Graduate in physical education</i> | 12 | 9 | - | 3 | 6 | 3 | - | - | 3 |
| Lektorutdanning <i>Teacher training college and continuing education including a major university course</i> | 17 | 15 | . | . | 15 | 2 | . | . | 2 |
| Humanistiske fag <i>Humanities</i> | 9 | 8 | . | . | 8 | 1 | . | . | 1 |
| Naturvitenskapelige fag <i>Mathematics and natural science</i> | 1 | 1 | . | . | 1 | - | . | . | - |
| Andre fag <i>Other subjects</i> ... | 7 | 6 | . | . | 6 | 1 | . | . | 1 |
| Cand. paed. -utdanning <i>Cand. paed., higher degree</i> | 19 | 8 | - | - | 8 | 11 | - | - | 11 |
| Cand. oecon. -utdanning <i>Cand. oecon., higher degree</i> | 87 | 84 | - | - | 84 | 3 | - | - | 3 |
| Cand. psychol. -utdanning <i>Cand. psychol., higher degree</i> .. | 107 | 72 | - | 2 | 70 | 35 | - | 2 | 33 |
| Cand. sociol. -utdanning <i>Cand. sociol., higher degree</i> .. | 18 | 10 | - | 4 | 6 | 8 | - | 4 | 4 |
| Cand. jur. -utdanning <i>Cand. jur., higher degree</i> | 564 | 471 | 57 | 87 | 327 | 93 | 7 | 23 | 63 |
| Aktuar-utdanning <i>Education in actuarial science, higher degree</i> | 7 | 5 | - | - | 5 | 2 | - | - | 2 |
| Sivilingeniørutdanning <i>Graduate engineer education</i> | 661 | 636 | 11 | - | 625 | 25 | 1 | - | 24 |
| Maskintekniske fag <i>Mechanical engineering</i> | 136 | 136 | 2 | - | 134 | - | - | - | - |
| Elektrotekniske fag <i>Electrical and electronics engineering</i> | 167 | 166 | 1 | - | 165 | 1 | - | - | 1 |
| Kjemi-tekniske fag <i>Chemical engineering</i> | 72 | 58 | - | - | 58 | 14 | - | - | 14 |
| Bygge- og anleggstekniske fag <i>Building and construction engineering</i> | 222 | 218 | 5 | - | 213 | 4 | - | - | 4 |
| Tekniske fag ellers <i>Engineering n.e.c.</i> | 64 | 58 | 3 | - | 55 | 6 | 1 | - | 5 |
| Arkitektutdanning <i>Education for architects</i> | 84 | 72 | 9 | - | 63 | 12 | 1 | - | 11 |
| Meieriingeniørutdanning <i>Graduate dairy engineer education</i> | 17 | 12 | - | - | 12 | 5 | - | - | 5 |
| Jordskifte kandidatutdanning <i>Education in conveyance</i> | 24 | 22 | - | - | 22 | 2 | - | - | 2 |
| Naturforvaltningskandidatutdanning <i>Education in administration of nature resources</i> .. | 24 | 21 | - | - | 21 | 3 | - | - | 3 |
| Legeutdanning <i>Education for physicians</i> | 285 | 239 | - | 3 | 236 | 46 | 1 | - | 45 |
| Legeutdanning, tilleggseksamen for utenlandsstudenter <i>Education for physicians with a foreign degree</i> | 106 | 82 | - | - | 82 | 24 | - | - | 24 |

Tabell 24 (forts.). Oppmeldte til universitetseksamener 1976/77, etter kjønn, utfall og utdanningens art *Entrants for university examinations 1976/77, by sex, result and type of education*

| Utdanningens art | I alt | Menn | | | | Kvinner | | | |
|--|-------|-------|---------|-------------|----------|---------|---------|-------------|----------|
| | | I alt | Strøket | Trukket seg | Be-stått | I alt | Strøket | Trukket seg | Be-stått |
| UTDANNING PÅ UNIVERSITETS- OG HØGSKOLENIVÅ III (forts.) <i>EDUCATION AT THE THIRD LEVEL; SECOND STAGE I (cont.)</i> | | | | | | | | | |
| Tannlegeutdanning <i>Education for dentists</i> | 125 | 88 | 3 | 2 | 83 | 37 | 1 | - | 36 |
| Tannlegeutdanning, tilleggs-eksamen for utenlandsstudenter <i>Education for dentists with a foreign degree</i> | 24 | 20 | - | - | 20 | 4 | - | - | 4 |
| Apotekerutdanning <i>Education for pharmacists</i> | 40 | 12 | - | - | 12 | 28 | - | - | 28 |
| Veterinærutdanning <i>Education for veterinary surgeons</i> | 38 | 29 | - | - | 29 | 9 | - | - | 9 |
| Veterinærutdanning, tilleggs-eksamen for utenlandsstudenter <i>Education for veterinary surgeons with a foreign degree</i> | 7 | 5 | - | - | 5 | 2 | - | - | 2 |
| Sivilagronomutdanning <i>Education for graduates in agriculture</i> | 98 | 88 | - | - | 88 | 10 | - | - | 10 |
| Hagearkitektutdanning <i>Education for graduates in horticulture</i> | 21 | 16 | - | - | 16 | 5 | - | - | 5 |
| Forstkandidatutdanning <i>Education for graduates in forestry</i> | 18 | 18 | - | - | 18 | - | - | - | - |
| UTDANNING PÅ FORSKERNIVÅ <i>EDUCATION AT THE THIRD LEVEL; SECOND STAGE II</i> | | | | | | | | | |
| Licentiatgrader <i>Licentiate degrees</i> | 197 | 186 | . | . | 186 | 11 | . | . | 11 |
| Lic.NHH-utdanning <i>Lic.NHH. degree</i> | 89 | 85 | . | . | 85 | 4 | . | . | 4 |
| Lic.techn.-utdanning <i>Lic. techn. degree</i> | 2 | 2 | . | . | 2 | - | . | . | - |
| Lic.odont.-utdanning <i>Lic. odont. degree</i> | 64 | 62 | . | . | 62 | 2 | . | . | 2 |
| Lic.odont.-utdanning <i>Lic. odont. degree</i> | 5 | 3 | . | . | 3 | 2 | . | . | 2 |
| Lic.med.vet.-utdanning <i>Lic. med. vet. degree</i> | 5 | 5 | . | . | 5 | - | . | . | - |
| Lic.agric.-utdanning <i>Lic. agric. degree</i> | 13 | 13 | . | . | 13 | - | . | . | - |
| Doktorgrader <i>Doctors' degrees</i> | 108 | 101 | . | . | 101 | 7 | . | . | 7 |
| Dr. philos.-utdanning <i>Dr. philos. degree</i> | 46 | 40 | . | . | 40 | 6 | . | . | 6 |
| Dr. jur.-utdanning <i>Dr. jur. degree</i> | 1 | 1 | . | . | 1 | - | . | . | - |
| Dr. ing.-utdanning <i>Dr. ing. degree</i> | 20 | 20 | . | . | 20 | - | . | . | - |
| Dr. techn.-utdanning <i>Dr. techn. degree</i> | 2 | 2 | . | . | 2 | - | . | . | - |
| Dr. med.-utdanning <i>Dr. med. degree</i> | 33 | 32 | . | . | 32 | 1 | . | . | 1 |
| Dr. odont.-utdanning <i>Dr. odont. degree</i> | 4 | 4 | . | . | 4 | - | . | . | - |
| Dr. med.vet.-utdanning <i>Dr. med. vet. degree</i> | 2 | 2 | . | . | 2 | - | . | . | - |

Tabell 25. Skoler etter skoleslag og skolefylke. 1. oktober 1977 *Schools by type of school and county. 1 October 1977*

| Skolefylke <i>School county</i> | Skoler i alt <i>Schools, total</i> | Univer- siteter <i>Univer- sities</i> | Dis- trikts- høg- skoler <i>Dis- trict col- leges</i> | Pedago- giske høg- skoler <i>Col- leges for teac- hers</i> | Ingeniør- høgskoler <i>Colleges for en- gineers</i> | Sosial- skoler <i>Schools of so- cial ser- vices</i> | Skoler for vi- dereut- danning i syke- pleie <i>Schools for ad- vanced nursing edu- cation</i> | Mili- tære høg- skoler <i>Mili- tary col- leges</i> | Andre høg- skoler <i>Other schools of higher learning</i> |
|------------------------------------|--|---|---|--|---|--|--|---|--|
| I alt <i>Total</i> | 130 | 13 | 10 | 32 | 28 | 5 | 7 | 9 | 26 |
| Østfold | 3 | - | 1 | 1 | 1 | - | - | - | - |
| Akershus | 8 | 1 | - | 4 | 1 | - | 1 | - | 1 |
| Oslo | 44 | 7 | - | 6 | 1 | 3 | 4 | 6 | 17 |
| Hedmark | 3 | - | - | 2 | 1 | - | - | - | - |
| Oppland | 2 | - | 1 | - | 1 | - | - | - | - |
| Buskerud | 4 | - | - | - | 2 | - | - | 1 | 1 |
| Vestfold | 3 | - | - | 1 | 2 | - | - | - | - |
| Telemark | 4 | - | 1 | 2 | 1 | - | - | - | - |
| Aust-Agder | 1 | - | - | - | 1 | - | - | - | - |
| Vest-Agder | 4 | - | 1 | 2 | 1 | - | - | - | - |
| Rogaland | 8 | - | 1 | 1 | 3 | 1 | - | - | 2 |
| Hordaland | 13 | 2 | - | 4 | 2 | - | - | 1 | 4 |
| Sogn og Fjordane | 3 | - | 1 | 1 | 1 | - | - | - | - |
| Møre og Romsdal | 5 | - | 2 | 1 | 2 | - | - | - | - |
| Sør-Trøndelag | 9 | 2 | - | 2 | 2 | 1 | - | 1 | 1 |
| Nord-Trøndelag | 1 | - | - | 1 | - | - | - | - | - |
| Nordland | 7 | - | 1 | 2 | 3 | - | 1 | - | - |
| Troms | 5 | 1 | - | 1 | 2 | - | 1 | - | - |
| Finmark | 3 | - | 1 | 1 | 1 | - | - | - | - |

Tabell 26. Skoler etter eierforhold/studenttall og skoleslag. 1. oktober 1977 *Schools by owner-
ship/size (students total) and type of school. 1 October 1977*

| Skoleslag <i>Type of school</i> | Skoler i alt <i>Schools, total</i> | Eierforhold <i>Ownership</i> | | | Studenttall <i>Number of students</i> | | | | |
|--|--|------------------------------|---|---------------------------|---------------------------------------|---------|---------|---------|---|
| | | Stat <i>State</i> | Fylkes- kommune/ kommune <i>County/ muni- cipality</i> | Private <i>Private</i> | 0-99 | 100-199 | 200-499 | 500-999 | 1 000 og over <i>and over</i> |
| I alt <i>Total</i> | 130 | 84 | 19 | 27 | 51 | 12 | 46 | 12 | 9 |
| Universiteter <i>Universi- ties</i> | 13 | 12 | - | 1 | 1 | - | 4 | - | 8 |
| Distriktshøgskoler <i>District colleges</i> | 10 | 10 | - | - | 3 | - | 4 | 3 | - |
| Pedagogiske høgskoler <i>Colleges for teachers</i> . | 32 | 30 | - | 2 | 2 | 2 | 22 | 6 | - |
| Ingeniørhøgskoler <i>Col- leges for engineers</i> ... | 28 | - | 12 | 16 | 14 | 2 | 9 | 3 | - |
| Sosialskoler <i>Schools of social services</i> | 5 | 4 | - | 1 | - | 3 | 2 | - | - |
| Skoler for videreutdan- ning i sykepleie <i>Schools for advanced nursing education</i> | 7 | 6 | 1 | - | 6 | 1 | - | - | - |
| Militære høgskoler <i>Military colleges</i> | 9 | 9 | - | - | 7 | 1 | 1 | - | - |
| Andre høgskoler <i>Other schools of higher learning</i> | 26 | 13 | 6 | 7 | 18 | 3 | 4 | - | 1 |

Tabell 27. Lærere i hel stilling/timelærerstilling, etter kjønn, skoleslag og stilling. 1. oktober 1977 *Teachers in full-/part-time post, by sex, type of school and occupation. 1 October 1977*

| Skoleslag og stilling <i>Type of school and occupation</i> | Hel stilling <i>Full-time post</i> | | | Timelærerstilling ¹⁾ <i>Part-time post¹⁾</i> | | |
|---|---------------------------------------|----------------------|---------------------------|---|------|---------|
| | I alt <i>Total</i> | Menn <i>Males</i> | Kvinner <i>Females</i> | I alt | Menn | Kvinner |
| I alt <i>Total</i> | 5 580 | 4 675 | 905 | 1 099 | 834 | 265 |
| Universiteter <i>Universities</i> | 3 612 | 3 181 | 431 | 239 | 185 | 54 |
| Professor <i>Professor</i> | 636 | 615 | 21 | - | - | - |
| Døsent <i>Associate professor</i> | 326 | 308 | 18 | - | - | - |
| Amanuensis <i>Assistant professor</i> | 1 718 | 1 481 | 237 | 43 | 32 | 11 |
| Universitets- eller høgskolestipendiat <i>University scholarshipholder</i> | 243 | 208 | 35 | 1 | - | 1 |
| Vitenskapelig assistent <i>University scientific assistant</i> | 613 | 503 | 110 | 110 | 86 | 24 |
| Andre vitenskapelige stillinger <i>Other scientific occupations</i> | 76 | 66 | 10 | 85 | 67 | 18 |
| Distriktshøgskoler <i>District colleges</i> | 267 | 247 | 20 | 11 | 7 | 4 |
| Amanuensis <i>Assistant professor</i> | 231 | 212 | 19 | 9 | 6 | 3 |
| Undervisningsleder <i>Educational leader</i> | 21 | 21 | - | - | - | - |
| Stipendiat <i>Scholarshipholder</i> | 8 | 8 | - | - | - | - |
| Annet lærerpersonale <i>Other educational staff</i> | 7 | 6 | 1 | 2 | 1 | 1 |
| Pedagogiske høgskoler <i>Colleges for teachers</i> | 1 043 | 723 | 320 | 225 | 107 | 118 |
| Rektor eller skolestyrer <i>Headmaster</i> | 24 | 22 | 2 | - | - | - |
| Høgskolelektor <i>Assistant professor</i> | 644 | 508 | 136 | 82 | 49 | 33 |
| Undervisningsleder <i>Educational leader</i> | 43 | 35 | 8 | - | - | - |
| Høgskolelærer/øvingslærer <i>Teacher</i> | 318 | 148 | 170 | 139 | 58 | 81 |
| Annet lærerpersonale <i>Other educational staff</i> | 14 | 10 | 4 | 4 | - | 4 |
| Ingeniørhøgskoler <i>Colleges for engineers</i> .. | 388 | 373 | 15 | 367 | 339 | 28 |
| Rektor <i>Headmaster</i> | 10 | 10 | - | 5 | 5 | - |
| Høgskolelektor <i>Assistant professor</i> | 342 | 330 | 12 | 262 | 253 | 9 |
| Adjunkt <i>Master</i> | 3 | 3 | - | 62 | 57 | 5 |
| Høgskolelærer/øvingslærer <i>Teacher</i> | 23 | 20 | 3 | 38 | 24 | 14 |
| Annet lærerpersonale <i>Other educational staff</i> | 10 | 10 | - | - | - | - |
| Sosialskoler <i>Schools of social services</i> ... | 74 | 43 | 31 | 4 | - | 4 |
| Rektor <i>Headmaster</i> | 3 | 1 | 2 | - | - | - |
| Høgskolelektor <i>Assistant professor</i> | 64 | 39 | 25 | 3 | - | 3 |
| Annet lærerpersonale <i>Other educational staff</i> | 7 | 3 | 4 | 1 | - | 1 |
| Skoler for videreutdanning i sykepleie <i>Schools for advanced nursing education</i> | 48 | 2 | 46 | 44 | 31 | 13 |
| Rektor <i>Headmaster</i> | 10 | 2 | 8 | 1 | 1 | - |
| Lektor <i>Assistant professor</i> | 17 | - | 17 | 3 | 2 | 1 |
| Lærer <i>Teacher</i> | 20 | - | 20 | 3 | - | 3 |
| Annet lærerpersonale <i>Other educational staff</i> | 1 | - | 1 | 37 | 28 | 9 |
| Andre høgskoler <i>Other schools of higher learning</i> | 148 | 106 | 42 | 209 | 165 | 44 |
| Rektor <i>Headmaster</i> | 11 | 8 | 3 | - | - | - |
| Høgskolelektor <i>Assistant professor</i> | 41 | 27 | 14 | - | - | - |
| Høgskolelærer <i>Teacher</i> | 62 | 43 | 19 | 14 | 5 | 9 |
| Annet lærerpersonale <i>Other educational staff</i> | 34 | 28 | 6 | 195 | 160 | 35 |

1) Tallet på timelærere er delvis beregnet.

1) *Number of part-time teachers is partly estimated.*

Tabell 28. Universiteter. Lærere i hel stilling/timelærerstilling, etter kjønn og utdanningsbakgrunn. 1. oktober 1977 *Universities. Teachers in full-/part-time post, by sex and educational background. 1 October 1977*

| Utdanningsbakgrunn Nivå og fagfelt <i>Educational background Level and field of study</i> | Hel stilling <i>Full-time post</i> | | | Timelærerstilling <i>Part-time post</i> | | |
|--|---------------------------------------|----------------------|---------------------------|--|------|---------|
| | I alt <i>Total</i> | Menn <i>Males</i> | Kvinner <i>Females</i> | I alt | Menn | Kvinner |
| I alt <i>Total</i> | 3 612 | 3 181 | 431 | 239 | 185 | 54 |
| Utdanning på universitets- og høgskole- nivå III <i>Education at the third level, second stage III</i> | 3 317 | 2 937 | 380 | 139 | 110 | 29 |
| Humaniora og estetikk <i>Humanities, religion and theology, fine and applied arts programmes</i> | 564 | 464 | 100 | 12 | 8 | 4 |
| Undervisning <i>Programmes in education science and teacher training</i> | 36 | 28 | 8 | 2 | 1 | 1 |
| Samfunnsvitenskap og jus <i>Business administration, social and behavioural science and law programmes</i> | 377 | 336 | 41 | 17 | 15 | 2 |
| Naturvitenskap og teknikk <i>Natural science, mathematics and engineering programmes</i> | 1 431 | 1 311 | 120 | 26 | 20 | 6 |
| Helsevern <i>Medical science programmes</i> | 488 | 425 | 63 | 73 | 58 | 15 |
| Jordbruk, skogbruk og fiske <i>Agri- cultural, forestry and fishery programmes</i> | 147 | 137 | 10 | - | - | - |
| Annen utdanning på universitets- og høgskolenivå III <i>Other education at the third level, second stage III</i> | 274 | 236 | 38 | 9 | 8 | 1 |
| Utdanning på universitets- og høgskole- nivå II <i>Education at the third level, first stage II</i> | 167 | 142 | 25 | 60 | 43 | 17 |
| Humaniora og estetikk <i>Humanities, religion and theology, fine and applied arts programmes</i> | 50 | 38 | 12 | 8 | 5 | 3 |
| Undervisning <i>Programmes in education science and teacher training</i> | 19 | 17 | 2 | 2 | 1 | 1 |
| Administrasjon, økonomi, samfunns- vitenskap og jus <i>Business admini- stration, social and behavioural science and law programmes</i> | 10 | 7 | 3 | 21 | 14 | 7 |
| Naturvitenskap og teknikk <i>Natural science, mathematics and engineering programmes</i> | 75 | 68 | 7 | 20 | 15 | 5 |
| Annen utdanning på universitets- og høgskolenivå II <i>Other education at the third level, first stage II</i> | 13 | 12 | 1 | 9 | 8 | 1 |
| Utdanning på universitets- og høgskole- nivå I <i>Education at the third level, first stage I</i> | 17 | 14 | 3 | 3 | 2 | 1 |
| Annen utdanning <i>Other education</i> | 17 | 12 | 5 | 11 | 10 | 1 |
| Uoppgitt utdanning <i>Unknown education</i> .. | 94 | 76 | 18 | 26 | 20 | 6 |

Tabell 29. Universiteter. Lærere i hel stilling etter alder, kjønn og stilling. 1. oktober 1977
Universities. Teachers in full-time post by age, sex and occupation. 1 October 1977

| Kjønn og stilling <i>Sex and occupation</i> | I alt <i>Total</i> | 29 år | 30-34 | 35-39 | 40-44 | 45-49 | 50-54 | 55-59 | 60-64 | 65 år |
|--|-----------------------|--------------------------------------|-------------|-------------|-------------|-------------|-------------|-------------|-------------|------------------------------------|
| | | og under years and under | år years | år years | år years | år years | år years | år years | år years | og over years and over |
| MENN OG KVINNER <i>MALES AND FEMALES</i> | 3 612 | 411 | 720 | 671 | 523 | 421 | 348 | 263 | 167 | 88 |
| Professor <i>Professor</i> | 636 | - | 8 | 48 | 84 | 115 | 131 | 121 | 79 | 50 |
| Dosent <i>Associate professor</i> | 326 | - | 23 | 53 | 68 | 73 | 50 | 29 | 21 | 9 |
| Amanuensis <i>Assistant professor</i> | 1 718 | 55 | 325 | 452 | 330 | 211 | 155 | 103 | 61 | 26 |
| Stipendiat <i>University scholar- shipholder</i> | 243 | 82 | 107 | 36 | 14 | 3 | 1 | - | - | - |
| Vitenskapelig assistent <i>Uni- versity scientific assistant</i> ... | 613 | 271 | 250 | 69 | 14 | 7 | 1 | 1 | - | - |
| Andre vitenskapelige stillinger <i>Other scientific occupations</i> ... | 76 | 3 | 7 | 13 | 13 | 12 | 10 | 9 | 6 | 3 |
| MENN | 3 181 | 359 | 622 | 574 | 465 | 378 | 319 | 233 | 154 | 77 |
| Professor | 615 | - | 8 | 46 | 80 | 111 | 129 | 114 | 78 | 49 |
| Dosent | 308 | - | 22 | 51 | 65 | 71 | 48 | 26 | 20 | 5 |
| Amanuensis | 1 481 | 46 | 287 | 393 | 289 | 182 | 130 | 83 | 51 | 20 |
| Stipendiat | 208 | 75 | 91 | 27 | 12 | 2 | 1 | - | - | - |
| Vitenskapelig assistent | 503 | 235 | 209 | 47 | 8 | 2 | 1 | 1 | - | - |
| Andre vitenskapelige stillinger | 66 | 3 | 5 | 10 | 11 | 10 | 10 | 9 | 5 | 3 |
| KVINNER | 431 | 52 | 98 | 97 | 58 | 43 | 29 | 30 | 13 | 11 |
| Professor | 21 | - | - | 2 | 4 | 4 | 2 | 7 | 1 | 1 |
| Dosent | 18 | - | 1 | 2 | 3 | 2 | 2 | 3 | 1 | 4 |
| Amanuensis | 237 | 9 | 38 | 59 | 41 | 29 | 25 | 20 | 10 | 6 |
| Stipendiat | 35 | 7 | 16 | 9 | 2 | 1 | - | - | - | - |
| Vitenskapelig assistent | 110 | 36 | 41 | 22 | 6 | 5 | - | - | - | - |
| Andre vitenskapelige stillinger | 10 | - | 2 | 3 | 2 | 2 | - | - | 1 | - |

Tidligere utkommet innen emneområdet
Previously issued on the subject

Universiteter *Universities*

Skolestatistikk *School statistics* 1951-52 NOS XI 164

Undervisningsstatistikk *Educational statistics* 1952-53 NOS XI 222, 1953-54 XI 264, 1954-55 XI 296, 1955-56 XI 315, 1956-57 XI 344, 1964-65 V A 145, 1965-66 V A 195, 1966-67 V A 218, 1967-68 A 263, 1968 A 344, 1969 A 463, 1970 A 537, 1971 A 661

Utdanningsstatistikk *Educational statistics* 1972 A 706, 1973 A 731

Høgskoler *Colleges*

Det tekniske undervisningsvesen *Enseignement technique* 1894-95 NOS III 303

Fagskolestatistikk *Écoles professionnelles* 1895-96 NOS III 343, 1896-97 til 1898-99 IV 40, 1899-1900 til 1901-02 IV 85, 1902-05 V 6, 1905-06 til 1907-08 V 101, 1908-09 til 1910-11 V 162, 1911-12 til 1913-14 VI 40, 1914-15 til 1916-17 VI 137, 1917-18 til 1919-20 VII 20, 1920-21 til 1922-23 VII 133, 1923-24 til 1925-26 VIII 25, 1926-27 til 1928-29 VIII 123, 1929-30 til 1934-35 IX 87, 1935-36 til 1937-38 IX 162, 1938-39 til 1940-41 X 36, 1941-42 til 1943-44 X 86, 1944-45 til 1946-47 X 182, 1947-48 til 1949-50 XI 74, 1950-51 til 1951-52 XI 186

Undervisningsstatistikk *Educational statistics* 1952-53 NOS XI 222, 1953-54 XI 264, 1954-55 XI 296, 1955-56 XI 315, 1956-57 XI 344, 1957-58 A 14, 1958-59 A 25, 1959-60 A 42, 1962-63 IV A 82, 1963-64 IV A 103, 1964-65 IV A 128, 1965-66 IV A 166, 1966-67 IV A 203, 1967-68 IV A 247, 1968 A 288, 1969 A 357, 1970 A 436, 1971 A 565

Utdanningsstatistikk *Educational statistics* 1972 NOS A 675, 1973 A 697

Avsluttet utdanning *Education finished*

Undervisningsstatistikk *Educational statistics* 1. halvår 1971 NOS A 513, 1971-72 A 576

Utdanningsstatistikk *Educational statistics* 1972-73 NOS A 652

Universiteter og høgskoler *Universities and Colleges*

Utdanningsstatistikk *Educational statistics* 1974 A 814, 1975 A 881, 1976 A 934

Publikasjoner sendt ut fra Statistisk Sentralbyrå
siden 1. juli 1977

*Publications issued by the Central Bureau of Statistics
since 1 July 1977*

I serien Norges offisielle statistikk (NOS):

Rekke XII

Boktrykk 1977

- Nr. 286 Økonomisk utsyn over året 1976 *Economic Survey* Sidetall 146 Pris kr 20,00 ISBN 82-537-0668-5
- 287 Statistisk årbok 1977 *Statistical Yearbook of Norway* Sidetall 500 Pris kr 20,00
ISBN 82-537-0746-0
- 288 Fiskeristatistikk 1973-1974 *Fishery Statistics* Sidetall 150 Pris kr 13,00 ISBN 82-537-0766-5

Rekke A

Offsettrykk 1977

- Nr. 885 Lønnsstatistikk 1976 *Wage Statistics* Sidetall 91 Pris kr 11,00 ISBN 82-537-0731-2
- 886 Helårs- og heltidssysselsattes inntekter 1970 *Income of Whole-year and Full-time Employed Persons* Sidetall 337 Pris kr 15,00 ISBN 82-537-0734-7
- 887 Skogavvirkning til salg og industriell produksjon 1975-76 *Roundwood Cut for Sale and Industrial Production* Sidetall 55 Pris kr 11,00 ISBN 82-537-0735-5
- 888 Bedriftstelling 1974 Varehandel *Census of Establishments 1974 Wholesale and Retail Trade* Sidetall 113 Pris kr 13,00 ISBN 82-537-0739-8
- 889 Jaktstatistikk 1976 *Hunting Statistics* Sidetall 65 Pris kr 11,00 ISBN 82-537-0742-8
- 890 Sivilrettsstatistikk 1976 *Civil Judicial Statistics* Sidetall 43 Pris kr 9,00
ISBN 82-537-0740-1
- 891 Hotell- og pensjonatstatistikk 1975-1976 *Statistics on Hotels and Boarding Houses* Sidetall 87 Pris kr 11,00 ISBN 82-537-0744-4
- 892 Inntektsstatistikk 1973 *Income Statistics* Sidetall 157 Pris kr 13,00 ISBN 82-537-0745-2
- 893 Kriminalstatistikk Forbrytelser etterforsket av politiet 1976 *Criminal Statistics Crimes Investigated by the Police* Sidetall 77 Pris kr 11,00 ISBN 82-537-0749-9
- 894 Helseundersøkelse 1975 *Health Survey* Sidetall 183 Pris kr 13,00 ISBN 82-537-0748-7
- 895 Bedriftstelling 1974 Tjenesteyting mv. *Census of Establishments 1974 Service Industries etc.* Sidetall 105 Pris kr 11,00 ISBN 82-537-0749-5
- 896 Samferdselsstatistikk 1976 *Transport and Communication Statistics* Sidetall 251 Pris kr 15,00
ISBN 82-537-0750-9
- 897 Utenrikshandel 1976 II *External Trade II* Sidetall 361 Pris kr 15,00 ISBN 82-537-0751-7
- 898 Flyttestatistikk 1976 *Migration Statistics* Sidetall 95 Pris kr 11,00 ISBN 82-537-0752-5
- 899 Folkemengden etter alder og ekteskapelig status 31. desember 1976 *Population by Age and Marital Status* Sidetall 159 Pris kr 13,00 ISBN 82-537-0753-3
- 900 Bøndenes inntekt og formue 1975 *The Holders' Income and Property* Sidetall 53 Pris kr 11,00
ISBN 82-537-0757-6
- 901 Sosialhjelpstatistikk 1975 *Social Care Statistics* Sidetall 47 Pris kr 11,00
ISBN 82-537-0759-2
- 902 Alkohol og andre rusmidler 1976 *Alcohol and Drugs* Sidetall 47 Pris kr 9,00
ISBN 82-537-0760-6
- 903 Lønnsstatistikk for ansatte i varehandel 1. mars 1977 *Wage Statistics for Employees in Wholesale and Retail Trade* Sidetall 77 Pris kr 11,00 ISBN 82-537-0762-2
- 904 Folkemengdens bevegelse 1976 *Vital Statistics and Migration Statistics* Sidetall 77
Pris kr 11,00 ISBN 82-537-0763-0
- 905 Utdanningsstatistikk Vaksenopplæring 1975-76 *Educational Statistics Adult Education* Sidetall 99 Pris kr 13,00 ISBN 82-537-0764-9
- 906 Skattestatistikk Inntektsåret 1975 *Tax Statistics Income Year 1975* Sidetall 141
Pris kr 13,00 ISBN 82-537-0765-7
- 907 Forretnings- og sparebanker Balanser og resultatregnskaper for de enkelte banker 1975 og 1976 *Commercial and Savings Banks Balance Sheets and Working Accounts* Sidetall 171
Pris kr 11,00 ISBN 82-537-0729-0
- 908 Sosial hjemmehjelp 1976 *Social Home-Help Services* Sidetall 33 Pris kr 9,00
ISBN 82-537-0767-3
- 909 Lønnsstatistikk for sjøfolk på skip i utenriksfart mars 1977 *Wage Statistics for Seamen on Ships in Ocean Transport March 1977* Sidetall 31 Pris kr 9,00 ISBN 82-537-0768-1
- 910 Laks- og sjøaurefiske 1976 *Salmon and Sea Trout Fisheries* Sidetall 57 Pris kr 11,00
ISBN 82-537-0773-8
- 911 Skogstatistikk 1976 *Forestry Statistics* Sidetall 121 Pris kr 13,00 ISBN 82-537-0774-6
- 912 Utdanningsstatistikk Oversikt 1. oktober 1975 *Educational Statistics Survey* Sidetall 111
Pris kr 13,00 ISBN 82-537-0776-2
- 913 Jordbruksstatistikk 1976 *Agricultural Statistics* Sidetall 139 Pris kr 13,00
ISBN 82-537-0777-0
- 914 Lønns- og sysselsettingsstatistikk for ansatte i skoleverket 1. oktober 1976 *Wage and Employment Statistics for Employees in Publicly Maintained Schools* Sidetall 59
Pris kr 11,00 ISBN 82-537-0780-0
- 915 Kriminalstatistikk Reaksjoner 1976 *Criminal Statistics Sanctions* Sidetall 49
Pris kr 9,00 ISBN 82-537-0781-9

- Rekke A Offsettrykk 1977 (forts.)
- Nr. 916 Lønnsstatistikk for kommunale arbeidstakere pr. 1. oktober 1976 *Wage Statistics for Local Government Employees* Sidetall 77 Pris kr 11,00 ISBN 82-537-0783-7
- 917 Byggearealstatistikk 1976 *Building Statistics* Sidetall 85 Pris kr 11,00 ISBN 82-537-0784-3
- 918 Strukturall for kommunenes økonomi 1975 *Structural Data from the Municipal Accounts* Sidetall 143 Pris kr 13,00 ISBN 82-537-0785-1
- 919 Veterinærstatistikk 1976 *Veterinary Statistics* Sidetall 79 Pris kr 11,00 ISBN 82-537-0787-8
- 920 Stortingsvalget 1977 *Starting Elections 1977* Sidetall 153 Pris kr 13,00 ISBN 82-537-0790-8
- 921 Elektrisitetsstatistikk 1976 *Electricity Statistics* Sidetall 95 Pris kr 11,00 ISBN 82-537-0792-4
- 922 Formuesstatistikk 1973 *Property Statistics* Sidetall 103 Pris kr 13,00 ISBN 82-537-0794-0
- 923 Rutebilstatistikk 1975 *Scheduled Road Transport* Sidetall 61 Pris kr 11,00 ISBN 82-537-0795-9
- 924 Kriminalstatistikk Fanger 1976 *Criminal Statistics Prisoners* Sidetall 51 Pris kr 11,00 ISBN 82-537-0796-7
- 925 Fylkesfordelt nasjonalregnskap 1973 *National Accounts by County* Sidetall 341 Pris kr 15,00 ISBN 82-537-0797-5
- Rekke XII Boktrykk 1978
- Nr. 289 Økonomisk utsyn over året 1977 *Economic Survey* Sidetall 148 Pris kr 20,00 ISBN 82-537-0815-7
- 290 Statistisk årbok 1978 *Statistical Yearbook of Norway* Sidetall 494 Pris kr 20,00 ISBN 82-537-0876-9
- Rekke A Offsettrykk 1978
- Nr. 926 Dødsårsaker 1976 Hovedtabeller *Causes of Death Main Tables* Sidetall 99 Pris kr 11,00 ISBN 82-537-0799-1
- 927 Framskriving av folkemengden 1977-2010 Regionale tall *Population Projections 1977-2010 Regional Figures* Sidetall 207 Pris kr 13,00 ISBN 82-537-0800-9
- 928 Kredittmarkedstatistikk Fordringer og gjeld overfor utlandet 1975-1976 *Credit Market Statistics Foreign Assets and Liabilities* Sidetall 87 Pris kr 11,00 ISBN 82-537-0802-5
- 929 Psykiatriske sykehus 1976 *Mental Hospitals* Sidetall 55 Pris kr 11,00 ISBN 82-537-0804-1
- 930 Bedriftstelling 1974 Oversikt *Census of Establishments Summary* Sidetall 155 Pris kr 13,00 ISBN 82-537-0806-8
- 931 Kredittmarkedstatistikk Finansielle sektorbalanser 1971-1976 *Credit Market Statistics Financial Sector Balance Sheets* Sidetall 165 Pris kr 13,00 ISBN 82-537-0807-6
- 932 Kredittmarkedstatistikk Private og offentlige banker 1975-1976 *Credit Market Statistics Private and Public Banks* Sidetall 287 Pris kr 15,00 ISBN 82-537-0808-4
- 933 Bygge- og anleggsstatistikk 1976 *Construction Statistics* Sidetall 67 Pris kr 11,00 ISBN 82-537-0810-6
- 934 Utdanningsstatistikk Universiteter og høyskoler 1. oktober 1976 *Educational Statistics Universities and Colleges* Sidetall 143 Pris kr 13,00 ISBN 82-537-0816-5
- 935 Utdanningsstatistikk Utdanningen til personer 16 år og over 1. oktober 1975 *Educational Statistics Education of Persons 16 Years and over* Sidetall 81 Pris kr 13,00 ISBN 82-537-0817-3
- 936 Kredittmarkedstatistikk Private kredittforetak og finansieringsselskaper 1974-1976 *Credit Market Statistics Private Credit Enterprises and Private Financial Companies* Sidetall 63 Pris kr 11,00 ISBN 82-537-0818-1
- 937 Lønnsstatistikk for ansatte i forsikringsvirksomhet 1. september 1977 *Wage Statistics for Employees in Insurance Activity* Sidetall 33 Pris kr 9,00 ISBN 82-537-0821-1
- 938 Lønnsstatistikk for ansatte i bankvirksomhet 1. september 1977 *Wage Statistics for Bank Employees* Sidetall 39 Pris kr 9,00 ISBN 82-537-0823-8
- 939 Godstransport på kysten Leie- og egentransport med skip 25 - 3 000 bruttotonn 1975 *Coastwise Transport of Goods Transport for Hire or Reward and on Own Account by Vessel 25 - 3 000 Gross Tons* Sidetall 137 Pris kr 13,00 ISBN 82-537-0824-6
- 940 Regnskapsstatistikk 1976 Engroshandel *Statistics of Accounts Wholesale Trade* Sidetall 67 Pris kr 11,00 ISBN 82-537-0825-4
- 941 Regnskapsstatistikk 1976 Bergverksdrift og industri *Statistics of Accounts Mining and Manufacturing* Sidetall 99 Pris kr 11,00 ISBN 82-537-0826-2
- 942 Kredittmarkedstatistikk Livs- og skadeforsikringsselskaper mv. 1974-1976 *Credit Market Statistics Life and Non-Life Insurance Companies etc.* Sidetall 69 Pris kr 9,00 ISBN 82-537-0827-0
- 943 Sykehusstatistikk 1976 *Hospital Statistics* Sidetall 53 Pris kr 11,00 ISBN 82-537-0828-9
- 944 Lønnsstatistikk for ansatte i jordbruk, gartnerier og hagebruk September 1976 *Wage Statistics for Workers and Salaried Employees in Agriculture and Horticulture* Sidetall 35 Pris kr 9,00 ISBN 82-537-0832-7
- 945 Varehandelsstatistikk 1976 *Wholesale and Retail Trade Statistics* Sidetall 155 Pris kr 13,00 ISBN 82-537-0833-5
- 946 Folketallet i kommunene 1977-1978 *Population in Municipalities* Sidetall 41 Pris kr 9,00 ISBN 82-537-0834-3
- 947 Lønns- og sysselsettingsstatistikk for statens embets- og tjenestemenn 1. oktober 1977 *Wage and Employment Statistics for Central Government Employees* Sidetall 99 Pris kr 11,00 ISBN 82-537-0837-8
- 948 Dødeligheten i fylkene 1971-1975 *Mortality in Counties* Sidetall 65 Pris kr 11,00 ISBN 82-537-0838-6
- 949 Industristatistikk 1976 *Industrial Statistics* Sidetall 191 Pris kr 15,00 ISBN 82-537-0839-4
- 950 Sjøulykkesstatistikk 1977 *Marine Casualties* Sidetall 57 Pris kr 11,00 ISBN 82-537-0840-8
- 951 Familiestatistikk 1977 *Family Statistics* Sidetall 93 Pris kr 11,00 ISBN 82-537-0841-6
- 952 Lønnsstatistikk for sjøfolk på skip i innenriks rutefart november 1977 *Wage Statistics for Seamen on Ships in Scheduled Coasting Trade* Sidetall 25 Pris kr 9,00 ISBN 82-537-0843-2

Rekke A

Offsettrykk 1978 (forts.)

- Nr. 953 Helsestatistikk 1976 *Health Statistics* Sidetall 113 Pris kr 13,00 ISBN 82-537-0844-0
- 954 Lønnsstatistikk for ansatte i hotell- og restaurantdrift April og oktober 1977 *Wage Statistics for Employees in Hotels and Restaurants* Sidetall 41 Pris kr 9,00
ISBN 82-537-0845-9
- 955 Jaktstatistikk 1846-1976 *Hunting Statistics* Sidetall 195 Pris kr 15,00 ISBN 82-537-0846-7
- 956 Utdanningsstatistikk Videregående skoler 1. oktober 1976 *Educational Statistics Upper Secondary Schools* Sidetall 107 Pris kr 13,00 ISBN 82-537-0847-5
- 957 Fortegnelse over Norges offisielle statistikk og andre publikasjoner utgitt av Statistisk Sentralbyrå 1828-1976 *Catalogue of Norwegian Official Statistics and other Publications Published by the Central Bureau of Statistics* Sidetall 196 Pris kr 13,00
ISBN 82-537-0848-3
- 958 Arbeidsmarkedstatistikk 1977 *Labour Market Statistics* Sidetall 135 Pris kr 11,00
ISBN 82-537-0849-1
- 959 Lønnstelling for arbeidere i bergverksdrift og industri 3. kvartal 1977 *Wage Census for Workers in Mining and Manufacturing 3rd Quarter 1977* Sidetall 199 Pris kr 13,00
ISBN 82-537-0851-3
- 960 Kredittmarkedstatistikk Finansielle sektorbalanser 1972-1977 *Credit Market Statistics Financial Sector Balance Sheets* Sidetall 141 Pris kr 13,00 ISBN 82-537-0852-1
- 961 Lønns- og sysselsettingsstatistikk for ansatte i skoleverket 1. oktober 1977 *Wage and Employment Statistics for Employees in Publicly Maintained Schools* Sidetall 61
Pris kr 11,00 ISBN 82-537-0854-8
- 962 Samferdselsstatistikk 1977 *Transport and Communication Statistics* Sidetall 230 Pris kr 15,00
ISBN 82-537-0856-4
- 963 Statistikk over lavinntektsgrupper 1973 *Statistics on Low Income Groups* Sidetall 73
Pris kr 13,00 ISBN 82-537-0857-2
- 964 Lønnsstatistikk 1977 *Wage Statistics* Sidetall 87 Pris kr 11,00 ISBN 82-537-0858-0
- 965 Utenrikshandel 1977 I *External Trade I* Sidetall 239 Pris kr 15,00 ISBN 82-537-0860-2
- 966 Folkemengden etter alder og ekteskkelig status 31. desember 1977 *Population by Age and Marital Status 31 December 1977* Sidetall 163 Pris kr 13,00 ISBN 82-537-0861-0
- 967 Skogavvirkning til salg og industriell produksjon 1976-77 *Roundwood Cut for Sale and Industrial Production* Sidetall 53 Pris kr 11,00 ISBN 82-537-0862-9
- 968 Sivilrettsstatistikk 1977 *Civil Judicial Statistics* Sidetall 40 Pris kr 9,00
ISBN 82-537-0864-5
- 969 Nasjonalregnskap 1967 - 1977 *National Accounts* Sidetall 220 Pris kr 13,00
ISBN 82-537-0865-3
- 970 Forretnings- og sparebanker Regnskapstall for de enkelte banker 1977 *Commercial and Savings Banks Statement of Account for the Individual Banks* Sidetall 103 Pris kr 11,00
ISBN 82-537-0868-8
- 971 Strukturertall for kommunenes økonomi 1976 *Structural Data from the Municipal Accounts* Sidetall 133 Pris kr 13,00 ISBN 82-537-0869-6
- 972 Kriminalstatistikk Forbrytelser etterforsket av politiet 1977 *Criminal Statistics Crimes Investigated by the Police* Sidetall 93 Pris kr 11,00 ISBN 82-537-0871-8
- 973 Utdanningsstatistikk Vaksenopplæring 1976-77 *Educational Statistics Adult Education* Sidetall 100 Pris kr 13,00 ISBN 82-537-0872-6
- 974 Jaktstatistikk 1977 *Hunting Statistics* Sidetall 70 Pris kr 11,00 ISBN 82-537-0873-4
- 975 Flyttestatistikk 1977 *Migration Statistics* Sidetall 90 Pris kr 11,00 ISBN 82-537-0877-7
- 976 Utenrikshandel 1977 II *External Trade II* Sidetall 337 Pris kr 15,00 ISBN 82-537-0879-3
- 977 Energistatistikk 1970 - 1977 *Energy Statistics* Sidetall 100 Pris kr 13,00 ISBN 82-537-0880-7
- 978 Barneomsorg 1976 *Child Welfare Statistics* Sidetall 73 Pris kr 11,00 ISBN 82-537-0881-5
- 979 Sosial hjemmehjelp 1977 *Social Home-Help Services* Sidetall 28 Pris kr 9,00 ISBN 82-537-0883-1
- 980 Lønnsstatistikk for sjøfolk på skip i utenriksfart Mars 1978 *Wage Statistics for Seamen on Ships in Ocean Transport March 1978* Sidetall 30 Pris kr 9,00 ISBN 82-537-0885-8
- 981 Jordbruksstatistikk 1977 *Agricultural Statistics* Sidetall 112 Pris kr 13,00
ISBN 82-537-0886-6
- 982 Folkemengdens bevegelse 1977 *Vital Statistics and Migration Statistics* Sidetall 74
Pris kr 11,00 ISBN 82-537-0888-2
- 983 Lønnsstatistikk for ansatte i varehandel 1. mars 1978 *Wage Statistics for Employees in Wholesale and Retail Trade* Sidetall 23 Pris kr 7,00 ISBN 82-537-0889-0
- 984 Skattestatistikk inntektsåret 1976 *Tax Statistics Income Year 1976* Sidetall 138
Pris kr 13,00 ISBN 82-537-0890-4
- 985 Alkohol og andre rusmidler 1977 *Alcohol and Drugs* Sidetall 53 Pris kr 9,00
ISBN 82-537-0891-2
- 986 Historiske tabeller over folkemengde, giftermål og dødsfall 1911 - 1976 *Historical Tables on Population, Marriages and Deaths* Sidetall 135 Pris kr 13,00 ISBN 82-537-0893-9
- 987 Kulturstatistikk 1977 *Cultural Statistics* Sidetall 84 Pris kr 11,00 ISBN 82-537-0894-7
- 988 Kredittmarkedstatistikk Fordringer og gjeld overfor utlandet 1976 og 1977 *Credit Market Statistics Foreign Assets and Liabilities* Sidetall 85 Pris kr 11,00 ISBN 82-537-0895-5
- 989 Skogstatistikk 1977 *Forestry Statistics* Sidetall 115 Pris kr 13,00 ISBN 82-537-0899-8
- 990 Lakse- og sjøaurefiske 1977 *Salmon and Sea Trout Fisheries* Sidetall 71 Pris kr 11,00
ISBN 82-537-0900-5
- 991 Byggearealstatistikk 1977 *Building Statistics* Sidetall 87 Pris kr 11,00 ISBN 82-537-0901-3
- 994 Utdanningsstatistikk Universiteter og høyskoler 1. oktober 1977 *Educational Statistics Universities and Colleges* Sidetall 144 Pris kr 13,00 ISBN 82-537-0905-6
- 995 Bygge- og anleggsstatistikk 1977 *Construction Statistics* Sidetall 64 Pris kr 11,00
ISBN 82-537-0907-2

I serien Statistiske analyser (SA):

- Nr. 30 Døgnet 24 timer *The Day's 24 Hours* Sidetall 99 Pris kr 13,00 ISBN 82-537-0719-3
 - 31 Sosialt utsyn 1977 *Social Survey* Sidetall 239 Pris kr 15,00 ISBN 82-537-0756-8
 - 32 Norsk hagebruk 1969-1974 *Norwegian Horticulture* Sidetall 103 Pris kr 11,00
 ISBN 82-537-0761-4
 - 33 Inn- og utvandring for Norge 1958-1975 *Immigration to and Emigration from Norway*
 Sidetall 97 Pris kr 11,00 ISBN 82-537-0793-2
 - 34 Innkjøp og omsetning i engroshandelen *Purchases and Sales in the Wholesale Trade*
 Sidetall 87 Pris kr 9,00 ISBN 82-537-0811-4
 - 35 Utviklingen i giftermål og dødsfall 1911-1976 *The Development in Marriages and Deaths*
 Sidetall 117 Pris kr 13,00 ISBN 82-537-0812-2
 - 36 Folkemengdens bevegelse Oversikt 1971-1975 *Vital Statistics and Migration Statistics*
Survey Sidetall 129 Pris kr 13,00 ISBN 82-537-0835-1
 - 37 Miljøstatistikk 1978 *Naturressurser og forurensning Environmental Statistics Natural*
Ressources and Pollution Sidetall 296 Pris kr 15,00 ISBN 82-537-0855-6
 - 38 Oljevirkomheten på norsk kontinentalsokkel fram til 1977 *The Oil Activities on the*
Norwegian Continental Shelf up to 1977 Sidetall 69 Pris kr 11,00 ISBN 82-537-0882-3

I serien Samfunnsøkonomiske studier (SØS):

- Nr. 31 Det norske skattesystemet II Indirekte skatter og offentlige trygdeordninger 1976 *The*
Norwegian System of Taxation II Indirect Taxes and Social Security Schemes Sidetall 124
 Pris kr 13,00 ISBN 82-537-0713-4
 - 32 Inntekt og forbruk for funksjonshemma *Income and Consumer Expenditure of Disabled Persons*
 Sidetall 166 Pris kr 13,00 ISBN 82-537-0732-0
 - 33 Prinsipper og metoder for Statistisk Sentralbyrås utvalgsundersøkelser *Sampling Methods*
Applied by the Central Bureau of Statistics of Norway Sidetall 105 Pris kr 11,00
 ISBN 82-537-0771-1
 - 35 Flyttemotivundersøkelsen 1972 *Survey of Migration Motives* Sidetall 233 Pris kr 15,00
 ISBN 82-537-0783-5

I serien Artikler fra Statistisk Sentralbyrå (ART):

- Nr. 95 Energibruk i Norge *Energy Use in Norway* Sidetall 49 Pris kr 9,00 ISBN 82-537-0733-9
 - 96 Inflation in the Open Economy: A Norwegian Model *Inflasjon i en åpen økonomi: En norsk*
modell Sidetall 67 Pris kr 11,00 ISBN 82-537-0737-1
 - 97 Allmennlærerutdanning og yrke En analyse av tall fra Folketelling 1970 *General Teacher*
Training and Occupation An Analysis of Data from Population Census 1970 Sidetall 66
 Pris kr 11,00 ISBN 82-537-0743-6
 - 98 Pendling i Norge 1970 *Commuting in Norway 1970* Sidetall 84 Pris kr 11,00 ISBN 82-537-0754-1
 - 99 Aktuelle skattetall 1977 *Current Tax Data 1977* Sidetall 59 Pris kr 9,00 ISBN 82-537-0770-3
 - 100 Mediabruk som fritidsaktivitet *The Use of Mass Media as a Leisure Activity* Sidetall 33
 Pris kr 9,00 ISBN 82-537-0778-9
 - 101 The Effect on Consumption of Household Size and Composition *Konsum og husholdningens*
størrelse og sammensetning Sidetall 37 Pris kr 9,00 ISBN 82-537-0788-6
 - 102 Levestandard for private husholdninger *Standard of Living for Private Households*
 Sidetall 64 Pris kr 11,00 ISBN 82-537-0789-4
 - 103 Prisnivåjusterte regnskaper Bergverksdrift og industri *Price-Level Accounting Mining*
and Manufacturing Sidetall 81 Pris kr 11,00 ISBN 82-537-0791-6
 - 104 Lønnsforholdene for ansatte i bank, forsikring og statstjeneste *Wage Conditions of*
Employees in Banks, Insurance and Central Government Sidetall 45 Pris kr 9,00
 ISBN 82-537-0798-3
 - 105 Husholdningenes etterspørsel etter elektrisitet 1966-1975 *The Demand for Electricity by*
Households Sidetall 67 Pris kr 11,00 ISBN 82-537-0801-7
 - 106 Utviklingstendensar i 1976 i Norges befolkning *Trends in the Norwegian Population in 1976*
 Sidetall 35 Pris kr 9,00 ISBN 82-537-0820-3
 - 107 Den samiske befolkning i Nord-Norge *Sámi ál'bmui Davvi-Norgas The Lappish Population in*
Northern Norway Sidetall 139 Pris kr 13,00 ISBN 82-537-0842-4
 - 108 Comparing Consumer Expenditure Functions Estimated from Household Budget Data from the
 Years 1967 and 1973 *Sammenlikning av konsumutgiftsfunksjoner estimert på grunnlag av*
husholdningsdata fra årene 1967 og 1973 Sidetall 35 Pris kr 9,00 ISBN 82-537-0859-9
 - 109 Direkte skatter og stønader Historisk oversikt over satser mv. årene fram til 1978
Direct Taxes and Government Transfers Rates etc. Sidetall 41 Pris kr 9,00
 ISBN 82-537-0863-7
 - 110 Etterspørselen etter energi i tjenesteytende næringer *The Demand for Energy by Trade*
and Service Industries Sidetall 50 Pris kr 11,00 ISBN 82-537-0866-1
 - 111 Etterspørsel etter energi En litteraturstudie *The Demand for Energy A Survey* Sidetall 76
 Pris kr 11,00 ISBN 82-537-0892-0
 - 112 Aktuelle skattetall 1978 *Current Tax Data* Sidetall 55 Pris kr 9,00 ISBN 82-537-0896-3

Utvalgte publikasjoner i serien Statistisk Sentralbyrås Håndbøker (SSH)

Selected publications in the series Manuals from the Central Bureau of Statistics (MAN)

- Nr. 4 Innføring i maskinregning. Hefte 1. Addisjonsmaskiner
- " 5 Innføring i maskinregning. Hefte 2. Kalkulasjonsmaskiner
- " 8 Framlegg til nordisk statistisk terminologi
- " 9 Standard for næringsgruppering ISBN 82-537-0711-8
- " 13 Standard for handelsområder ISBN 82-537-0715-0
- " 19 Varenomenklatur for industristatistikken ISBN 82-537-0814-9
- " 23 Utsnitt om prinsipper og definisjoner i offisiell statistikk ISBN 82-537-0196-9
- " 24 Standard for gruppering av sykdommer - skader - dødsårsaker i offentlig norsk statistikk ISBN 82-537-0217-5
- " 26 Statistisk varefortegnelse for utenrikshandelen ISBN 82-537-0809-2
- " 27 Utsnitt om prinsipper og definisjoner i offisiell statistikk. Fra Forbruksundersøkelsen 1958
- " 28 Standard for utdanningsgruppering i offentlig norsk statistikk ISBN 82-537-0272-8
- " 29 Norsk-Engelsk ordliste
- " 30 Lov, forskrifter og overenskomst om folkeregistrering ISBN 82-537-0099-7
- " 32 Konsumprisindeksen ISBN 82-537-0775-4
- " 35 Standard for kommuneklassifisering ISBN 82-537-0465-8
- " 36 Produksjonsindeks for bergverksdrift, industri og kraftforsyning ISBN 82-537-0471-2
- " 37 13 konjunkturindikatorer - En kort oversikt ISBN 82-537-0659-6
- " 38 Internasjonal standard for varegruppering i statistikken over utenrikshandelen (SITC-REV. 2) ISBN 82-537-0673-1
- " 39 Den statistiske behandlingen av oljevirkosomheten ISBN 82-537-0702-9
- " 40 Regler for redigering og utstyr i publikasjoner fra Statistisk Sentralbyrå ISBN 82-537-0831-9
- " 41 Norsk i Byrået ISBN 82-537-0887-4

