


NORGES OFFISIELLE STATISTIKK



KREDITTMARKED- STATISTIKK

LIVS- OG SKADEFORSIKRINGSSELSKAPER M.V.
1974-1976

CREDIT MARKET STATISTICS
LIFE AND NON-LIFE INSURANCE
COMPANIES ETC. 1974-1976

STATISTISK SENTRALBYRÅ
CENTRAL BUREAU OF STATISTICS
OSLO - NORWAY

NORGES OFFISIELLE STATISTIKK A 942



KREDITTMARKEDSTATISTIKK

LIVS- OG SKADEFORSIKRINGSSKAPER M. V.
1974-1976

CREDIT MARKET STATISTICS
LIFE AND NON-LIFE INSURANCE COMPANIES ETC.
1974-1976

STATISTISK SENTRALBYRÅ
CENTRAL BUREAU OF STATISTICS OF NORWAY
OSLO 1978

ISBN 82-537-0827-0

FORORD

Denne publikasjonen gir en samlet oversikt over regnskapene for livs- og skadeforsikrings-selskapene, for de private og kommunale pensjonsinnretningene og for Fellesordningen for Tariffestet Pensjon i tidsrommet 1974-1976.

Fra og med 1977 er kredittmarkedstatistikkens publiseringsprogram lagt om med sikte på å fram-skynde statistikken. En nærmere redegjørelse for denne omleggingen er gitt i kapittel I. Tabellene i denne publikasjonen svarer til dem som tidligere ble publisert i avsnittet om forsikring i den årlige publikasjon NOS Kredittmarkedstatistikk. Dessuten er det tatt inn en tabell som gir balansetall for de enkelte livsforsikringsselskaper. Slike tall ble til og med regnskapsåret 1974 publisert i NOS Finansinstitusjoner.

Løpende kvartalstall for livs- og skadeforsikringsselskapene, som er sammenliknbare med til-svarende tall i denne publikasjon, blir offentliggjort i Statistisk månedshefte og i Statistisk uke-hefte.

Førstekonsulent Robert v. Hirsch og konsulent Finn Orestad har stått for redaksjonen av publika-sjonen. Kontorfullmektig Herbjørg Tokle har ledet det daglige arbeidet med statistikken.

Statistisk Sentralbyrå, Oslo, 10. februar 1978

Petter Jakob Bjerve

Liv Bjørnland

PREFACE

This publication gives a survey of the accounts of the life and non-life insurance companies, private and municipal pension offices and funds and Joint Pension under Collective Agreement during the years 1974-1976.

From 1977 the publishing program of the credit market statistics has been reorganized. The new publication scheme is described in chapter I. In principle, the tables in this publication correspond to those previously published under the section Insurance in the annual publication NOS Credit Market Statistics. In addition, this publication gives individual balance sheets accounts of the life insurance companies. Up to and including 1974 such figures were published in NOS Financial Institutions.

Current quarterly figures from the life and non-life insurance companies' balance accounts are given in the Monthly Bulletin of Statistics and in the Weekly Bulletin of Statistics. These would be comparable with figures given in this publication.

This volume has been prepared under the supervision of Mr. Robert v. Hirsch and Mr. Finn Orestad. Mrs. Herbjørg Tokle has directed the daily compilation of the statistics.

Central Bureau of Statistics, Oslo, 10 February 1978

Petter Jakob Bjerve

Liv Bjørnland

INNHold

	Side
Tabellregister	7
Tekstdel	
I. Omlegging av kredittmarkedstatistikkens publiseringsprogram	9
II. Datagrunnlag	9
1. Livsforsikringsselskaper	9
2. Private pensjonskasser og pensjonsfond	9
3. Kommunale pensjonskasser og pensjonsfond	9
4. Fellesordningen for Tariffestet Pensjon (FTP)	10
5. Skadeforsikringsselskaper	10
III. Begrep og kjennemerker	10
1. Grupperingen av sektorer	10
2. Næringsgrupperingen	12
3. Grupperingen av finansobjekter i balansene	16
Tekstsammendrag på engelsk	17
Særskilt tabelldel	21
Vedlegg	
1. Livs- og skadeforsikringsselskaper. Oppgaveskjema	39
2. Private pensjonskasser og pensjonsfond. Oppgaveskjema	51
3. Tidligere utkommet	63
4. Publikasjoner sendt ut fra Statistisk Sentralbyrå siden 1. januar 1977	65
5. Utvalgte publikasjoner i serien Statistisk Sentralbyrås Håndbøker (SSH)	69

Standardtegn

- .. Oppgave mangler
- Null
- 0 { Mindre enn en halv av
- 0,0 { den brukte enhet
- * Foreløpig tall

CONTENTS

	Page
Index of tables	8
 Text summary in English	
I. Reorganization of the publishing program of the Credit Market Statistics	17
II. Data sources	17
1. Life insurance companies	17
2. Private pension offices and funds	17
3. Municipal pension offices and funds	17
4. Joint Pension under Collective Agreement	17
5. Non-life insurance companies	18
III. Concepts and variables	18
1. Classification of sectors	18
2. Classification of industries	19
3. Classification of financial objects in the balance sheets	20
 Separate tables	 21
 Appendices	
1. Life and non-life insurance companies. Statements of account	39
2. Private pension offices and funds. Statements of accounts	51
3. Previously issued	63
4. Publications issued by the Central Bureau of Statistics since 1 January 1977	65
5. Selected publications in the series Statistisk Sentralbyrås Håndbøker (SSH)	69

Explanation of Symbols

- .. Data not available
- Nil
- 0 { Less than half of
- 0,0 { unit employed
- * Preliminary figure

TABELLREGISTER

	Side
LIVSFORSIKRINGSSLESKAPER	
1. Livsforsikringsselskaper. Balanse, etter objekt og sektor. 30. juni og 31. desember 1974-1976	21
2. Livsforsikringsselskaper. Årsregnskap, etter selskapsnavn. 31. desember 1975 og 1976	22
3. Livsforsikringsselskaper. Utlån, etter låntakersektor og -næring. 30. juni og 31. desember 1974-1976	26
4. Livsforsikringsselskaper. Utlån, etter rentesats og utlånsform. 31. desember 1974-1976 ..	28
5. Livsforsikringsselskaper. Beholdninger av ihendehaverobligasjoner, etter utstedersektor og -næring. 31. desember 1974-1976	28
6. Livsforsikringsselskaper. Resultatregnskap. Utgifter og inntekter 1973-1975	30
ANDRE PENSJONSINSTITUSJONER	
7. Private pensjonskasser og pensjonsfond. Balanse, etter objekt og sektor. 31. desember 1974-1976	31
8. Kommunale pensjonskasser og pensjonsfond. Balanse, etter objekt og sektor. 31. desember 1973-1976	32
9. Fellesordningen for Tariffestet Pensjon (FTP). Balanse, etter objekt og sektor. 31. desember 1974-1976	32
10. Fellesordningen for Tariffestet Pensjon (FTP). Utlån, etter låntakersektor og -næring. 31. desember 1974-1976	33
SKADEFORSIKRINGSSLESKAPER	
11. Skadeforsikringsselskaper. Balanse, etter objekt og sektor. 31. desember 1974-1976	35
12. Skadeforsikringsselskaper. Utlån, etter låntakersektor og -næring. 31. desember 1974-1976	36
13. Skadeforsikringsselskaper. Resultatregnskap. Utgifter og inntekter 1973-1975	38
14. Gjensidige brannkasser 1973-1975	38

INDEX OF TABLES

	Page
<i>LIFE INSURANCE COMPANIES</i>	
1. Life insurance companies. Balance sheets, by object and sector. 30 June and 31 December 1974-1976	21
2. Life insurance companies. Annual accounts, by name of company. 31 December 1975 and 1976 .	22
3. Life insurance companies. Loans, by borrower sector and borrower industry. 30 June and 31 December 1974-1976	26
4. Life insurance companies. Loans, by rate of interest and type of loan. 31 December 1974-1976	28
5. Life insurance companies. Holdings of bearer bonds, by issuer sector and issuer industry. 31 December 1974-1976	28
6. Life insurance companies. Working account. Expenditure and receipts 1973-1975	30
<i>OTHER PENSION INSTITUTIONS</i>	
7. Private pension offices and funds. Balance sheets, by object and sector. 31 December 1974-1976	31
8. Municipal pension offices and funds. Balance sheets, by object and sector. 31 December 1973-1976	32
9. Joint Pension under Collective Agreement. Balance sheets, by object and sector. 31 December 1974-1976	32
10. Joint Pension under Collective Agreement. Loans, by borrower sector and borrower industry. 31 December 1974-1976	33
<i>NON-LIFE INSURANCE COMPANIES</i>	
11. Non-life insurance companies. Balance sheets, by object and sector. 31 December 1974-1976	35
12. Non-life insurance companies. Loans, by borrower sector and borrower industry. 31 December 1974-1976	36
13. Non-life insurance companies. Working account. Expenditure and receipts 1973-1975	38
14. Mutual fire insurance offices 1973-1975	38

I. OMLEGGING AV KREDITTMARKEDSTATISTIKKENS PUBLISERINGSPROGRAM

Den årlige publikasjonen NOS Kredittmarkedstatistikk har gitt en samlet oversikt over all offisiell kredittmarkedstatistikk. Den første samlepublikasjonen dekket årene 1952-1955 og den siste publikasjonen, som kom i 1975, dekket året 1972 og delvis årene 1973 og 1974. Da publikasjonen etter hvert hadde vokst betydelig i omfang og de enkelte delstatistikker ble ferdig på ulike tidspunkter, tok det uforholdsmessig lang tid før den forelå ferdig. For å framskynde publiseringen av kredittmarkedstatistikken blir det nå foretatt en omlegging av publikasjonsprogrammet. Under fellestittelen Kredittmarkedstatistikk er det fra og med 1977 publisert mindre årlige NOS-publikasjoner med følgende undertitler:

- De offentlige sektorer
- Private og offentlige banker
- Private kredittforetak og finansieringsselskaper
- Livs- og skadeforsikringsselskaper m.v.
- Fordringer og gjeld overfor utlandet
- Lån, obligasjoner, aksjer m.v.
- Finansielle sektorbalanser

På det tidspunkt da manuskriptet til denne første utgaven av NOS Livs- og skadeforsikringsselskaper m.v. forelå ferdig, var det utkommet to publikasjoner i den nye serien, nemlig NOS Private og offentlige banker 1973-1975 og NOS Fordringer og gjeld overfor utlandet 1973-1975. Dessuten var NOS Finansielle sektorbalanser 1971-1976, NOS Fordringer og gjeld overfor utlandet 1975-1976, NOS Private og offentlige banker 1975-1976, og NOS Private kredittforetak og finansieringsselskaper 1974-1976 under trykning.

Den årlige publikasjonen NOS Finansinstitusjoner gav til og med 1974 regnskapstall bl.a. for de enkelte banker, private kredittforetak og livsforsikringsselskaper. Fra og med regnskapsåret 1975 blir tallene for de enkelte forretningsbanker og sparebanker gitt i en egen publikasjon (NOS Forretnings- og sparebanker, Balanser og resultatregnskaper for de enkelte banker). Balansetall for de enkelte livsforsikringsselskaper er tatt med i dette hefte, mens tilsvarende tall for de private kredittforetakene blir gitt i NOS Private kredittforetak og finansieringsselskaper.

II. DATAGRUNNLAG

1. Livsforsikringsselskaper¹⁾

Denne gruppen omfatter norske livsforsikringsselskaper under Forsikringsrådets kontroll.

Regnskapstallene bygger dels på gjenparter av regnskapsutdrag som hentes inn av Norges Bank og dels på særskilte oppgaver til Statistisk Sentralbyrå.

2. Private pensjonskasser og pensjonsfond¹⁾

Gruppen omfatter private pensjonskasser og pensjonsfond under Forsikringsrådets kontroll.

Regnskapstallene bygger på gjenparter av oppgaver som hentes inn av Forsikringsrådet.

3. Kommunale pensjonskasser og pensjonsfond¹⁾

Regnskapsoppgavene hentes inn av Byrådet sammen med de årlige oppgaver fra kommunene over kommunenes generalbalanse.

1) For nærmere beskrivelse av sektorene, se side 11.

4. Fellesordningen for Tariffestet Pensjon (FTP)¹⁾

Regnskapstallene bygger på oppgaver som Byråethenter inn fra FTP.

5. Skadeforsikringsselskaper¹⁾

Denne gruppen omfatter norske skadeforsikringsselskaper under Forsikringsrådets kontroll (inkl. gjensidige sjøforsikringsselskaper og gjensidige branntrygdslag) og dessuten Statens Varekrigsforsikring og Den Norske Krigsforsikring for Skip.

Regnskapsoppgavene bygger dels på gjenparter av regnskapsutdrag som hentes inn av Norges Bank, dels på oppgaver til Forsikringsrådet og dels på særskilte oppgaver til Statistisk Sentralbyrå.

III. BEGREP OG KJENNEMERKER

Nedenfor er det gitt en summarisk oversikt over grupperingen på sektorer, næringer og finansobjekter som er lagt til grunn for denne publikasjonen.

1. Grupperingen av sektorer

Som statistisk enhet er i prinsippet brukt den regnskapsførende enhet som har en selvstendig finansforvaltning. Det vil i de fleste tilfelle si den juridiske enhet eller foretaket. Ved å føre sammen enheter med ensartede funksjoner kommer en fram til ensartede grupper eller sektorer som, ut fra analysemessige synspunkter, kan betraktes som nye enheter. Med enkelte avvik har en fulgt den generelle standard for institusjonell klassifikasjon som er fastlagt for nasjonalregnskapet.

Oversikten nedenfor viser hvordan sektorsystemet i denne publikasjonen er bygd opp og hvorledes de enkelte sektorer er definert.

Gruppering av institusjonelle sektorer:

Hovedsektor	Sektor	Undersektor	Merknader til sektoravgrænsingen	
A. Offentlig forvaltning	1. Statskassen		Statens balansekonto	
	2. Andre statsregnskap	1. Forskotts- og depositakonti		
		2. Konstruert sektor		Hjelpesektor for bruttoføring av toll og føring av korntrygd, overskott i Norsk Tipping og stempelavgift på radiomateriell under én forvaltningssektor
		3. Finansdepartementets fond		Fond som er tatt inn i den årlige Stortingsmelding om offentlige fond m.m. og som også omfatter Kirke- og undervisningsdepartementets fond. Distriktenes utbyggingsfond er tatt med under statsbanker
		4. Prisreguleringsfondene		Reguleringsfondene etter prisloven, Prisreguleringsfondet for sild og Kraftførfondet
		5. Arbeidsløsetrygdens tiltaksfond for fylkene		
		6. Statens Pensjonskasser m.v.		Pensjonsordninger forvaltet av Statens Pensjonskasse og Statsbanenes pensjonskasser
	3. Trygdeforvaltningen	1. Folketrygden m.v.		Folketrygden (ekskl. Folketrygdfondet), Barnetrygden, Krigspensjoneringen for militærpersoner, Pensjonstrygden for fiskere, Pensjonstrygden for skogsarbeidere
		2. Folketrygdfondet		Omfatter også Folketrygdens arbeidsmarkedsfond. Den del av folketrygdens midler som holdes tilbake i Rikstrygdeverket i likviditetsøyemed, er tatt med i gruppen ovenfor
		3. Pensjonstrygden for sjømenn		

1) For nærmere beskrivelse av sektorene, se side 11.

Hovedsektor	Sektor	Undersektor	Merknader til sektoravgrensingen	
A. Offentlig forvaltning (forts.)	4. Kommune- forvalt- ningen inkl. kommune- foretak		Herreds-, by- og fylkeskommuner, kommunale lånefond, sykehus, skoler, vannverk etc. Dessuten kommunal forretningsdrift, herunder komm. elektrisitetsverk, buss-, sporveis- og båtdrift, kino, havnekasser og felleskomm. foretak	
	5. Sektor for skatte- innkreving		Hjelpesektor som registrerer differansen mellom påløpne og inntektsførte direkte og indirekte skatter, trygde- og pensjonspremier og subsidier	
B. Finans- insti- tusjoner	1. Norges Bank			
	2. Postgiro og Postspare- banken	1. Postgiro 2. Norges Postsparebank		
	3. Stats- banker		A/S Den Norske Industribank, Den Norske Stats Husbank, Distriktenes utbyggingsfond, Norges Kommunalbank, Statens Fiskarbank, Statens Landbruksbank, Statens lånekasse for aviser, Statens lånekasse for utdanning	
	4. Forret- nings- og sparebanker	1. Forretningsbanker		Pr. 31/12 1976 27 banker
		2. Sparebanker		Pr. 31/12 1976 368 banker
	5. Andre kreditt- institusjoner	1. Private kreditt- foretak	Realkreditt- foreninger	De Norske Bykredittforeninger, Den Norske Hypotekforening for 2. prioritets pantelån, Kjøbmennenes Kreditforening, Norges Hypotekforening for Næringslivet, Norges Kreditforening for Land- og Skogbruk og Norges Landhypotekforening for 2. prioritets pantelån
			Skipshypotek- foreninger	Norges Skibshypotekforening og Redernes Skibskreditforening
			Andre private kredittforetak	A/S Forretningsbankenes Finansi- erings- og Eksportkredittinsti- tutt, A/S Næringskreditt, A/S Låneinstituttet for skips- byggeriene, Norges Skibshypotek A/S, Norsk Skibs Hypotekbank A/S, Sparebankenes Kredittselskap A/S og A/S Låneinstituttet for strukturrasjonalisering - Struk- turfinans
		2. Private finansieringsselskaper		Factoring- og avbetalingsselskaper og andre finansinstitusjoner utenom banker, forsikring og kredittforeninger o.l. Rene "leasing"- og holdingselskaper, og såkalte investeringsselskaper er ikke med
	6. Forsik- rings- selskaper m.v.	1. Livsfor- sikrings- selskaper m.v.	1. Livsforsikrings- selskaper	Norske livsforsikringselskaper under Forsikringsrådets kontroll
			2. Private pen- sjonskasser og pensjonsfond	Private pensjonskasser og pensjonsfond under Forsikringsrådets kontroll. Omfattet i alt 142 kasser og 721 fond pr. 31/12 1976
			3. Kommunale pensjonskasser og pensjonsfond	
4. Pensjons- og støtnadsordninger opprettet ved av- taler mellom næringslivets organisasjoner			Fellesordningen for Tariffestet Pensjon (FTP)	
2. Skadeforsikringselskaper			Norske skadeforsikringselskaper under Forsikringsrådets kontroll (inkl. gjensidige sjøforsikringselskaper og gjensidige branntrygdslag) og dessuten Den Norske Krigsforsikring for Skib og Statens Varekrigsforsikring	

Hovedsektor	Sektor	Undersektor		Merknader til sektoravgrensingen
C. Andre innenlandske sektorer	1. Statsforetak	1. Statens forretningsdrift		Forvaltningsbedrifter med særregnskap som går inn i det trykte statsregnskap
		2. Selvstendige statsforetak		Selskaper hvor staten sitter med minst 50 prosent av andels- eller aksjekapitalen og selskaper hvor statens representanter har flertall i styret
	2. Andre norske sektorer (Restsektor)	1. Private ikke-personlige foretak	1. Aksjeselskaper og andre private selskaper med begrenset ansvar	Aksjeselskaper, andelslag, samvirkelag, kommandittaksjeselskaper o.l. Omfatter også utenlandske selskapers avdelinger og datterselskaper i Norge (inkl. kontinentalsokkelen)
			2. Private ikke-forretningsmessige produsentorienterte institusjoner	Omfatter bl.a. arbeidsgiver- og bransjeorganisasjoner
		2. Personlige foretak	1. Private foretak med ubegrenset ansvar	Ansvarlige selskaper, kommandittselskaper, sameier, partsrederier o.l.
			2. Private ikke-forretningsmessige konsumentorienterte institusjoner	Omfatter bl.a. arbeidstakerorganisasjoner, dessuten Røde Kors, Redningsselskapet, idrettsforeninger o.l.
	3. Personlig næringsdrivende		Husholdninger hvor minst 50 prosent av hovedpersonens inntekt kommer fra et enkeltpersonforetak	
4. Lønnstakere o.l.		Husholdninger hvor minst 50 prosent kommer fra lønnsinntekt, formuesinntektstakere, pensjons- og trygdeinntektstakere, skoleelever og studenter med egne husholdninger		
D. Utlandet			Som utenlandsk regnes enhver person som har fast bopel utenfor Norge (uansett statsborgerskap), og enhver virksomhet (også datterselskaper av norske virksomheter) som ligger utenfor Norge. Personer med utenlandsk statsborgerskap, som er fast bopelt i Norge, og datterselskaper i Norge av utenlandske virksomheter regnes derimot som norske. Fra og med 1971 er den norske andelen av SAS (2/7) i prinsippet regnet som norsk foretak	

2. Næringsgrupperingen

I noen av tabellene er utlån og beholdninger av ihendehaverobligasjoner gruppert etter næring. Næringsgrupperingen er foretatt for sektorene C.1 og C.2.1-3 (statlige og private foretak). Foretak som driver virksomhet i flere næringer, blir gruppert etter den virksomhet som gir størst bearbejningsverdi eller bruttofortjeneste. Grupperingen bygger på Statistisk Sentralbyrås nye Standard for næringsgruppering som er utarbeidd på grunnlag av FN's internasjonale grupperingsstandard ISIC.

Interesserte, som ønsker nærmere opplysninger om de enkelte næringsgruppers innhold, vises til Statistisk Sentralbyrås Håndbøker nr. 9 Standard for næringsgruppering. Nedenfor følger en oversikt over næringsgrupperingen (publiseringsstandarden) som benyttes i kredittmarkedstatistikken. I rubrikken til høyre er det gitt en oversikt over sammenhengen med Standard for næringsgruppering.

Næringsgruppering i finansstatistikken		Standard for næringsgruppering (SN)	
		Definisjon	Næring ¹⁾
01. Jordbruk og skogbruk		Gårdsbruk, gartneridrift, husdyrhold inkl. biavl. Reindrift, heste- og hundeoppdrett. Tjenester i tilknytting til jordbruk. Jakt- og viltstell, skogskjøtsel inkl. innsamling av ville vekster for salg. Skogavvirking, fløting og måling av skogsvirke. Merk at utleie av jordbruksmaskiner uten mannskap grupperes under næring 213 og veterinærer og dyrehospitaler under næring 22. Oppmåling og taksasjon og driftsplanlegging i forbindelse med skogbruk grupperes under næring 213.	11+12
02. Fiske og fangst		Hav- og kystfiske, sel- og hvalfangst og ferskvannsfiske. Ilandbringelse av fisk og skalldyr, sel og hval, sløyning og ising av fisk, salting, filetering, frysing og annen foredling om bord, utklekking og oppdrett av fisk og skalldyr og fiskekulturarbeid. Merk at foredling av fisk m.v. i foredlingsanlegg på land eller om bord på fabrikkskip som ikke driver fangst, grupperes under næring 04. Ervervsmessig bøting av garn og nøter grupperes under næring 05.	13
03. Bergverksdrift	1. Utvinning av råolje og naturgass	Prosjektering og boring for egen regning etter råolje og naturgass. Utvinning av råolje og naturgass. Merk at boring etter råolje og naturgass for andres regning grupperes under næring 161. Raffinering av mineralolje grupperes under næring 09.	22
	2. Annen bergverksdrift	Bryting av kull, bryting og utvinning av malm, stein, grus, sand og torv, medregnet knusing, sortering og pelletering. Merk at produksjon av briketter av innkjøpt kull grupperes under næring 09. Hogging, sliping, knusing og sortering av stein som utføres atskilt fra bryting, grupperes under næring 10.	21,23-29
04. Produksjon av næringsmidler, drikkevarer og tobakksvarer		Slakterier, meierier, preservering og foredling av kjøtt, fisk, grønnsaker og frukt. Sildoljefabrikker, trandamperier, margarinfabrikker og annen utvinning og foredling av animalsk og vegetabilsk olje og fett. Møller, bakerier, potetmjølfabrikker, sjokolade- og sukkervarefabrikker. Framstilling av førstoffer, brennerier, vinfabrikker, bryggerier, mineralvannfabrikker og tobakksfabrikker	31
05. Produksjon av tekstilvarer, bekledningsvarer, lær og lærvarer		Tekstilindustri, etterbehandling av tekstiler. Trikotasjefabrikker, teppefabrikker, taufabrikker, framstilling av sjoddi, oljede tekstiler, linoleum, konfeksjonsindustri, hanske-, hatte- og luefabrikker, framstilling av undertøy, sengeutstyr og andre ferdigvarer av tekstiler. Garverier, lærfabrikker, skofabrikker, pelsberederier, buntmakerier og framstilling av andre utstys- og bekledningsvarer av lær, skinn eller plast. Merk at produksjon av gummiprodukter og gummierte tekstilstoffer, fottøy av plast og gummi grupperes under næring 09.	32
06. Produksjon av trevarer		Sagbruk, høvlerier, treimpregnering, produksjon av ferdige hus, bygningsartikler av tre, kasse- og tønnefabrikker, ramme- og ramme- og produksjon av møbler og innredning av tre eller plastlaminater. Merk at oppføring av monteringsferdige hus grupperes under næring 162.	33
07. Treforedling		Produksjon av papirmasse, papir og papp, trefiberplater (også impregnerte) og papir- og pappemballasje. Merk at produksjon av tjære- og asfalt-papp grupperes under næring 09, og produksjon av plater av tre- og sagflis og sponplater under næring 06.	341
08. Grafisk produksjon og forlagsvirksomhet		Aviser, forlag, trykkerier, bokbinderier, klisjéanstalter, litografiske bedrifter og annen grafisk industri	342

1) Nummereringen refererer seg til nummerinndelingen i Statistisk Sentralbyrås Standard for næringsgruppering.

Næringsgruppering i finansstatistikken	Standard for næringsgruppering (SN)		
	Definisjon	Næring ¹⁾	
09. Produksjon av kjemiske produkter, mineralolje-, kull-, gummi- og plastprodukter	Produksjon av kjemiske grunnstoffer og forbindelser, kunstgjødning, plantevernmidler, basisplast og kunstfiber, maling og lakk, farmasøytiske produkter, vaskemidler og toalettpreparater, sprengstoff og ammunisjon, lys, fyrstikker, lim, trykkfarger, raffinering av jordolje, produksjon av jordolje- og kullprodukter, produksjon og reparasjon av gummi- produkter, produksjon av plastvarer. Merk at produksjon av glassfiber grupperes under næring 10 og plastbåter under næring 12.		35
10. Produksjon av mineralske produkter	Produksjon av keramiske produkter, glass- og glassvarer, tegl, sement, kalk, steinbearbeiding, produksjon av betong og betongvarer, slipestein og mineralsk ull. Merk at steinbearbeiding i tilknytning til bryting grupperes under næring 032.		36
11. Produksjon av metaller	Produksjon av jern, stål, ferrolegeringer og ikke-jernholdige metaller. Merk at produksjon av <u>tråd av jern, stål og ikke-jernholdige metaller, ikke isolert for elektrisk bruk, grupperes under næring 132.</u>		37
12. Bygging av fartøyer	Bygging og reparasjon av båter og skip, også av plast. Produksjon av skips- og båtmotorer og spesialdeler for skip og båter		3841
13. Produksjon av verkstedprodukter (ekskl. bygging av fartøyer)	1. Produksjon av oljerigg m.v.	Produksjon og reparasjon av boreskip, boreplattformer, produksjonsplattformer og deler til disse	38241
	2. Produksjon av andre verkstedprodukter	Produksjon av metallvarer, maskiner, elektriske apparater og materiell, transportmidler (ekskl. fartøyer), tekniske og vitenskapelige instrumenter, fotoartikler og optiske artikler	38-3841 ÷38241
14. Industriproduksjon ellers	Produksjon av gull- og sølvvarer, musikkinstrumenter, sportsartikler, leker, bijouterivarer, piper, paraplyer, reklameskilt, koster og børster		39
15. Kraft- og vannforsyning	Produksjon, transformering, overføring og fordeling av elektrisk kraft, gass, damp og varmt vann og oppsamling, rensing og fordeling av vann. Merk at utvinning av naturgass grupperes under næring 031. Tapping av kildevann på detaljemballasje grupperes under næring 04. Drift av vanningsanlegg grupperes under næring 01.		41+42
16. Bygge- og anleggsvirksomhet	1. Oljeboring på kontraktbasis	Boring etter olje og gass utført som særskilt virksomhet på oppdrag fra andre på kontraktbasis	5023
	2. Annen bygge- og anleggsvirksomhet	Oppføring og reparasjon av bygninger, innrednings- og installasjonsarbeid, bygging og reparasjon av anlegg som veier, bruer, jernbanelinjer og graving, sprenging og annet grunnarbeid. Merk at produksjon av ferdighus av tre grupperes under næring 06, av metall under næring 132, og arkitekt- og teknisk konsulentvirksomhet under næring 213. Innrednings- og installasjonsarbeid på skip grupperes under næring 12.	50-5023
17. Varehandel	1. Engroshandel med råolje og naturgass	Engroshandel med råolje og naturgass. Merk at omsetning av foredlede olje- og naturgassprodukter skal grupperes under næring 172.	61215
	2. Detalj-, agentur- og annen engroshandel	Detaljhandel, agenturhandel, engroshandel (ekskl. engroshandel med råolje og naturgass). Merk at industri- og produksjonsforetaks salg av egne produkter regnes som et naturlig ledd i produksjonsvirksomheten og grupperes sammen med dette. Salgskontor opprettet av flere foretak regnes som varehandel.	61+62- 61215
18. Hotell- og restaurantdrift	Drift av hoteller, restauranter, kaféer, campingplasser, herberger, moteller, ungdomsherberger o.l. Merk at utleie av lokaler uten servering grupperes under næring 212. Bedriftskantiner grupperes sammen med foretaket, dersom ikke kantinen drives som egen virksomhet. Salg fra pølseboder, kiosker o.l. regnes som detaljhandel. Internater i forbindelse med skoler m.v. grupperes under næring 22.		63

1) Nummereringen refererer seg til nummerinndelingen i Statistisk Sentralbyrås Standard for næringsgruppering.

Næringsgruppering i finansstatistikken	Standard for næringsgruppering (SN)		
	Definisjon		
		Næring ¹⁾	
19. Utenriks sjøfart		Transport av personer og gods i utenriks sjøfart. Merk at hvalfangst tas med under næring 02, og innenriks sjøfart tas med under næring 202.	7121
20. Transport, lagring, post og telekommunikasjoner, (ekskl. utenriks sjøfart)	1. Drift av rørledninger	Drift av rørledninger for transport av råolje, raffinert olje og naturgass	7115
	2. Annen transport og lagring	Jernbane-, rutebil-, drosje- og turbiltransport, sporvei og forstadsbaner, leiebiltransport, rutebil- og godssentraler, drift av parkeringsplasser og parkeringshus, utleie av biler uten fører, innenriks sjøfart, kystruter, bilferjer for innenriks trafikk, hjelpevirksomhet for sjøtransport, lufttransport, flyplasser, utleie av fly, andre tjenester i tilknytning til transport som reisebyråer, skips- og flymekling, spedisjon, frilager, havne- og kjølelager, båtopplag og utleie av lager	71-7121 +7115
	3. Post og telekommunikasjoner	Postverket og Televerket (ekskl. Postgiro og Postsparebanken)	7201+7202
21. Finansiering, eiendomsdrift og tjenesteyting til næringslivet	1. Investerings- og holdingselskaper m.v.	Investerings- og holdingselskaper ²⁾ , fonds- og aksjemekling, børsvirksomhet, patent- og lisensformidling, kredittformidling (ekskl. banker, forsikringsselskaper, private kredittforetak og private finansieringsselskaper) og andre tjenester i tilknytning til finansieringsvirksomhet	8102+8103+ 8201+8202 (ekskl. finansinstitusjoner)
	2. Utleie av boligbygg og av andre bygg	Utleie av boligbygg og av andre bygg og eiendomsdrift ellers (inkl. borettslag og boligbyggelag)	831
	3. Forretningsmessig tjenesteyting	Juridisk og teknisk konsulentvirksomhet, revisjon og bokføring, databehandling, annonse- og reklamevirksomhet, utleie av maskiner og utstyr til bruk i næringsvirksomhet. Merk at borettslag og boligbyggelag føres under næring 212 Utleie av boligbygg og av andre bygg.	832+833
22. Sosial og personlig tjenesteyting		Privat renovasjon og rengjøring, privat undervisning, private helse- og sosialtjenester, interesseorganisasjoner, ideologiske og kulturelle organisasjoner, underholdning, sport, drift av biblioteker, reparasjon av kjøretøyer og husholdningsapparater, vaskeri- og renserivirksomhet, hår- og skjønnhetspleie og annen personlig tjenesteyting	92-96 (ekskl. offentlig forvaltningsvirksomhet)

1) Nummereringen refererer seg til nummerinndelingen i Statistisk Sentralbyrås Standard for næringsgruppering. 2) Investerings- og holdingselskaper som har administrativ tilknytning til det foretak som de eier aksjer i, skal grupperes under vedkommende foretaks næring.

3. Grupperingen av finansobjekter i balansene

De finansobjekter (aktiva- og passivaposter) en finner i balansene for de ulike regnskapsførende enheter, kan være svært uensartet. For å kunne stille opp oversiktlige og sammenliknbare balanser for de ulike sektorer har en slått sammen ensartede aktiva- og passivaposter i et begrenset antall objektgrupper. Denne gruppering svarer stort sett til FN's standard for nasjonalregnskapsopstillinger (SNA). Av større avvik fra denne standard kan nevnes at vekslere er tatt med under utlån (lån) i kredittmarkedstatistikken, mens de er skilt ut som en egen objektgruppe i den internasjonale standard.

Av oversikten nedenfor går det fram hvilke finansobjekter som er skilt ut i statistikken og hvorledes disse er definert.

Objekt	Objektbeskrivelse
II. Sedler og skillemynt	Sedler, skillemyntsedler og skillemynt.
III. Bankinnskott	Avgrenses i samsvar med lov om Norges Bank av 23. april 1892, § 16, lov om forretningsbanker 24. mai 1961, § 1 og § 20, lov om sparebanker av 24. mai 1961, § 1 og § 22, lov om Norges Postsparebank av 10. desember 1948, §§ 1 og 5 og lov om Norges Kommunalbank av 15. juli 1949, § 10, pkt. 3. Objektet omfatter dessuten innskott på postgiro og innskott i utenlandske banker.
IV. Statskasseveksler	Kortsiktige vekslere utstedt av Den norske stat eller fremmede stater, f.eks. Treasury Bills of US-Certificates.
V. Ihendehaverobligasjoner/Ihendehaverobligasjonslån	Partialobligasjoner utstedt til ihendehaveren. Objektet omfatter også lånebevis og gjeldsbrevlån i partialobligasjons form, slik at posten svarer til de partialobligasjonslån som etter § 15 i lov av 25. juni 1965 om adgang til regulering av penge- og kredittforholdene, kreves godkjent av Finansdepartementet.
VI. Aksjer/Aksjekapital	Vanlige aksjer, preferanseaksjer og andeler i andelslag.
VII. Utlån/Lån	Alle låneformer som ikke er knyttet til ihendehaverobligasjoner, f.eks. pantelån, lån mot vekslere, vekselobligasjoner, vanlige gjeldsbrevlån, kassekreditt, poliselån, kontolån, de fleste former for ansvarlig lånekapital og dessuten offentlige institusjoners innestående i Statskassen. Utlån fra finansinstitusjoner er gitt før en bloc-avskrivning.
VIII. Forsikringskrav/Forsikringsforpliktelse	Forsikringsmessige fond og avsetninger i livsforsikringsselskaper og den samlede kapital i de kommunale og private pensjonsinretninger og i FTP.
IX. Kapitalinnskott	Langsiktige investeringer av ansvarlig kapital i andre former enn lånekapital og aksjekapital, f.eks. statens faste kapital i statsforetak, statens grunnfondsinnkott i statsbankene og kapital i internasjonale finansinstitusjoner.
X. Andre fordringer/Annen gjeld	Varekreditter og alle finansielle balanseposter

Utlånene og beholdningene av ihendehaverobligasjoner og aksjer er vurdert til bokført verdi.

TEXT SUMMARY IN ENGLISH

I. REORGANIZATION OF THE PUBLISHING PROGRAM OF THE CREDIT MARKET STATISTICS

The annual publication Credit Market Statistics has for the years 1952-1972 presented surveys on all official credit market statistics. The latest publication in this series was issued in 1975, giving figures for the year 1972 and partly also for the years 1973 and 1974.

In 1977 the publishing program of the credit market statistics has been reorganized. Under the main title Credit Market Statistics specialized annual publications in the series NOS will be issued under the following subtitles:

- Public Sectors
- Private and Public Banks
- Private Credit Enterprises and Private Financial Companies
- Life and Non-Life Insurance Companies etc.
- Foreign Assets and Liabilities
- Loans, Bearer Bonds, Shares etc.
- Financial Sector Balance Sheets

At the time when the manuscript of this first edition of NOS Life and Non-Life Insurance Companies etc. was finished, two publications in the new series, NOS Private and Public Banks 1973-1975 and NOS Assets and Liabilities on Foreign Countries 1973-1975 had been published. Further four publications, NOS Financial Sector Balance Sheets 1971-1976, NOS Foreign Assets and Liabilities 1975-1976, NOS Private and Public Banks 1975-1976 and NOS Private Credit Enterprises and Private Financial Companies 1974-1976 were under print.

Up to and including 1974 the annual publication NOS Financial Institutions gave account figures of the individual banks, private credit enterprises and life insurance companies. From 1975 the figures of the individual commercial and savings banks are published in NOS Commercial and Savings Banks, Balance Sheets and Working Accounts. Account figures of the individual life insurance companies are included in this volume, and corresponding figures of the private credit enterprises are published in NOS Private Credit Enterprises and Private Financial Companies.

II. DATA SOURCES

1. Life insurance companies

This group includes Norwegian life insurance companies subject to control by The Insurance Control Board.

The account figures are based partly on copies of forms collected by Bank of Norway and partly on special forms to the Central Bureau of Statistics.

2. Private pension offices and funds

The group includes private pension offices and funds subject to control by The Insurance Control Board.

The account figures are based on copies of reports to The Insurance Control Board.

3. Municipal pension offices and funds

The account figures are given to the Central Bureau of Statistics together with the annual reports from the municipalities on the municipal balance sheets.

4. Joint Pension under Collective Agreement

The account figures are based on special reports from the pension institution to the Central Bureau of Statistics.

5. Non-life insurance companies

This group includes Norwegian non-life insurance companies subject to control by The Insurance Control Board (including mutual sea transport and fire insurance companies), The Norwegian State War Risk Cargo-Insurance and The Norwegian Shipowner's Mutual War Risk Insurance Association.

The account figures are based partly on copies of account reports to Bank of Norway, partly on reports to The Insurance Control Board and partly on special reports to the Central Bureau of Statistics.

III. CONCEPTS AND VARIABLES

A summary of the classification of sectors, industries and financial objects is given below.

1. Classification of sectors

The statistical unit is institutionally defined as the accounting unit, i.e. the smallest unit for which joint financial accounts and joint balance sheets are available. Units with homogeneous functions are aggregated into sectors. The definitions of the institutional sectors and subsectors are with small exceptions based on the new United Nations' System of National Accounts.

A. General government

1. The Treasury
2. Other government accounts
3. Social insurance funds
4. Local government incl. municipal enterprises
5. Tax collectors

B. Financial institutions

1. Bank of Norway
2. Post Giro and Post Office Savings Bank
3. State banks
4. Commercial and savings banks
5. Other credit institutions
6. Insurance companies etc.

C. Other domestic sectors

1. State enterprises
2. Other Norwegian sectors

D. Foreign countries

2. Classification of industries

The classification of industries is based on UN's International Standard Industrial Classification (ISIC).

- 01 Agriculture and forestry
- 02 Fishing, sealing and whaling
- 03 Mining and quarrying
- 031 Crude petroleum and natural gas production
- 032 Other mining
- 04 Manufacturing of food, beverages and tobacco
- 05 Manufacturing of textiles, wearing apparel, leather and leather products
- 06 Manufacturing of wood and wood products
- 07 Manufacturing of paper and paper products
- 08 Printing, publishing and allied industries
- 09 Manufacturing of chemicals, chemical petroleum, coal, rubber and plastic products
- 10 Manufacture of mineral products
- 11 Manufacture of basic metals
- 12 Building of ships and boats
- 13 Manufacturing of fabricated metal products, machinery and equipment
- 131 Manufacture of oil and gas well machinery etc.
- 132 Manufacturing of fabricated metal products, machinery and equipment, excl. manufacturing of oil and gas well machinery and building of ships and boats
- 14 Other manufacturing industries
- 15 Electricity and water supply
- 16 Construction
- 161 Oil well drilling on contractual terms
- 162 Other construction
- 17 Wholesale and retail trade
- 171 Wholesaling of crude petroleum and natural gas
- 172 Retail trade, commission broking and other wholesaling
- 18 Operation of hotels and restaurants
- 19 Ocean transport
- 20 Transport, storage and communication, excl. ocean transport
- 201 Operation of pipelines
- 202 Other transport and storage
- 203 Post and telecommunication services
- 21 Financing, real estate and business services
- 211 Investment and holding companies etc.
- 212 Letting of residential and other buildings
- 213 Business services
- 22 Social and personal services

3. Classification of financial objects in the balance sheets

The classification of the financial objects in the balance sheets tables are classified according to the following groups of assets and liabilities. The classification is mainly based on UN's A System of National Accounts (SNA).

- II. Notes and coins
- III. Bank deposits
- IV. Treasury bills
- V. Bearer bonds/Bearer bond loans
- VI. Shares/Share capital
- VII. Loans
- VIII. Insurance claims/Insurance debts
- IX. Capital investments
- X. Other claims/Other debts

Loans and holdings of bearer bonds and shares are given at book value.

Tabell 1. Livsforsikringsselskaper. Balanse, etter objekt og sektor. 30. juni og 31. desember 1974-1976. Mill.kr *Life insurance companies. Balance sheets, by object and sector. 30 June and 31 December 1974-1976. Million kroner*

	1974		1975		1976	
	30/6 ²⁾	31/12	30/6	31/12	30/6	31/12
Aktiva etter objekt og debitorsektor:						
<i>Assets by object and by debtor sector:</i>						
II. Sedler og skillemynt <i>Notes and coins</i>	1	-	2	1	0	1
B. 1. Norges Bank <i>Bank of Norway</i>	1	-	2	1	0	1
III. Bankinnskott <i>Bank deposits</i>	190	230	181	257	224	338
B. 1. Norges Bank <i>Bank of Norway</i>	-	2	2	2	2	1
B. 2. Postgiro og Postsparebanken <i>Post Giro and Post Office Savings Bank</i>	9	18	10	23	12	29
B. 4. Forretnings- og sparebanker <i>Commercial and savings banks</i>	181	210	169	232	210	308
V. Ihendehaverobligasjoner <i>Bearer bonds</i>	6 176	6 388	6 749	7 091	7 592	7 992
A. 1. Statskassen <i>The Treasury</i>	1 767	1 711	1 746	1 753	1 768	1 747
A. 4. Kommuneforvaltningen inkl. kommune-foretak <i>Local government incl. municipal enterprises</i>	1 097	1 218	1 308	1 330	1 420	1 481
B. 3. Statsbanker <i>State banks</i>	22	27	26	84	154	152
B. 5. Andre kredittinstitusjoner <i>Other credit institutions</i>	2 110	2 342	2 495	2 737	2 921	3 293
C. 1. Statsforetak <i>State enterprises</i>	124	168	167	200	201	223
C. 2. Andre norske sektorer <i>Other Norwegian sectors</i>	1 051	918	1 003	984	1 124	1 091
D. Utlandet <i>Foreign countries</i>	5	4	4	3	4	5
VI. Aksjer <i>Shares</i>	248	272	289	306	336	354
B. 3. Statsbanker <i>State banks</i>	1	..	1	..	1
B. 4. Forretnings- og sparebanker <i>Commercial and savings banks</i>	41	..	49	..	56
B. 5. Andre kredittinstitusjoner <i>Other credit institutions</i>	17	..	18	..	28
B. 6. Forsikringsselskaper m.v. <i>Insurance companies etc.</i>	25	..	27	..	27
C. 1. Statsforetak <i>State enterprises</i>	20	..	21	..	22
C. 2. Andre norske sektorer <i>Other Norwegian sectors</i>	148	..	164	..	178
D. Utlandet <i>Foreign countries</i>	20	20	26	26	41	42
VII. Utlån ¹⁾ <i>Loans¹⁾</i>	8 280	8 621	9 139	9 503	10 225	10 689
X. Andre fordringer <i>Other claims</i>	444	..	624	..	605
B. 6. Forsikringsselskaper m.v. <i>Insurance companies etc.</i>	6	..	4	..	4
C. 2. Andre norske sektorer <i>Other Norwegian sectors</i>	438	..	620	..	601
XII. Realkapital <i>Fixed assets</i>	732	778	804	844	878	887
XV. Aktiva i alt <i>Total</i>	16 733	..	18 626	..	20 866
Passiva etter objekt og kreditorsektor:						
<i>Liabilities by object and by creditor sector:</i>						
VI. Aksjekapital <i>Share capital</i>	7	..	7	..	7
VII. Lån <i>Loans</i>	22	..	9	..	9
B. 6. Forsikringsselskaper <i>Insurance companies etc.</i>	0	..	0	..	-
C. 2. Andre norske sektorer <i>Other Norwegian sectors</i>	22	..	9	..	9
VIII. Forsikringsforpliktelser <i>Insurance liabilities</i> ..	16 382	..	18 251	..	20 414	..
Forsikringsfond <i>Insurance fund</i>	15 314	..	17 041	..	18 994	..
Sikkerhetsfond <i>Contingency reserve</i>	333	..	368	..	409	..
Erstatningsreserve <i>Compensation reserve</i> ..	22	..	24	..	24	..
Bonusfond <i>Bonus fund</i>	713	..	818	..	987	..
Andre forsikringsforpliktelser <i>Other insurance liabilities</i>	0	..	0	..	0	..
X. Annen gjeld <i>Other debts</i>	123	..	129	..	166
B. 6. Forsikringsselskaper m.v. <i>Insurance companies etc.</i>	3	..	4	..	5
C. 2. Andre norske sektorer <i>Other Norwegian sectors</i>	120	..	125	..	161
XIII. Fond og annen egenkapital <i>Funds and other own capital</i>	199	..	230	..	270
XV. Passiva i alt <i>Total</i>	16 733	..	18 626	..	20 866

1) Etter avskrivning. 2) Delsiv anslag.

1) After depreciation. 2) Partly estimate.

Tabell 2. Livsforsikringselskaper. Årsregnskap, etter selskapsnavn. 31. desember 1975 og 1976.
 1 000 kr

	Livs- trygde- laget Andvake, lutlag	Norden Livsfor- sikring A/S	Livsfor- sikrings- selskapet Gjensidige	Livsfor- sikrings- selskapet "Hygea"	Det norske Livsfor- sikrings- selskap Idun	Kommunal Lands- pensjons- kasse
1975						
A k t i v a						
Sedler og skillemynt	50	-	43	183	-	7
Bankinnskott	1 121	23 472	12 182	6 028	9 212	29 146
Norges Bank	-	1 723	-	-	-	-
Postgiro	454	1 016	852	772	2 240	3 613
Forretnings- og sparebanker	667	20 733	11 330	5 256	6 972	25 533
Utenlandske banker	-	-	-	-	-	-
Ihendehaverobligasjoner	69 087	576 490	602 341	371 113	517 495	721 127
Statskassen	15 275	176 994	172 552	76 644	151 635	114 688
Kommuneforvaltningen inkl. kommuneforetak	14 527	69 776	83 145	58 980	79 619	295 937
Statsbanker	-	57	101	350	1	84 028
Forretningsbanker	-	-	-	-	-	-
Private kredittforetak	25 833	218 241	229 664	143 847	191 538	217 591
Statsforetak	1 477	16 673	17 671	12 947	20 414	159
Andre norske sektorer	11 975	93 984	99 208	77 848	74 155	8 724
Utlandet	-	765	-	497	133	-
Aksjer	2 900	26 892	24 308	14 058	18 283	1 806
Utlån (etter avskrivning)	100 921	602 526	635 479	647 907	623 135	1 122 569
Statsforvaltningen	-	850	1 057	-	199	-
Kommuneforvaltningen inkl. kommuneforetak	172	3 113	3 447	465	1 326	968 339
Forretnings- og sparebanker	-	-	6 110	-	-	5 000
Andre kredittinstitusjoner	-	50	4 500	500	600	-
Forsikringselskaper m.v.	-	5	9 452	-	2	-
Andre norske sektorer	100 749	598 508	610 913	646 942	621 008	149 230
Andre fordringer	8 109	32 268	29 681	27 273	40 718	107 094
Realkapital	1 108	150 032	78 854	80 223	97 992	-
I alt	183 296	1 411 680	1 382 888	1 146 785	1 306 835	1 981 749
P a s s i v a						
Aksjekapital	300	2 050	-	680	300	-
Lån	-	1 127	-	-	-	-
Forsikringsforpliktelse	181 621	1 389 970	1 369 977	1 137 300	1 287 887	1 751 469
Forsikringsfond	176 281	1 307 699	1 295 860	1 081 437	1 227 058	1 716 632
Sikkerhetsfond	3 625	26 300	33 000	27 000	25 000	34 837
Erstatningsreserve	666	3 796	6 117	3 863	3 819	-
Bonusfond	1 049	52 175	35 000	25 000	32 010	-
Andre forsikringsforpliktelse ..	-	-	-	-	-	-
Annen gjeld	1 357	16 566	12 911	8 222	18 633	7 669
Andre fond og avsetninger	18	1 967	-	583	15	222 611
I alt	183 296	1 411 680	1 382 888	1 146 785	1 306 835	1 981 749

Life insurance companies. Annual accounts, by name of company. 31 December 1975 and 1976.
1 000 kroner

Norsk Kollektiv Pensjons- kasse A/S	Livsfor- sikrings Aktie- selskapet Norsk Spare- Selskap	Norske Folk Livs- og Pensjons- forsik- ring A/S	Forenede Liv, Livs- og Pensjons- forsikring A/S	Det gjensi- dige for- sikrings- selskap Norske Liv	Livsfor- sikrings- aktie- selskapet Samvirke	
						1975
						<i>A s s e t s</i>
50	42	33	12	24	81	Notes and coins
19 396	2 376	33 676	78 001	35 555	7 150	Bank deposits
-	-	-	-	478	-	Bank of Norway
5 178	780	1 731	2 074	344	3 897	Post Giro
14 218	1 596	31 945	75 927	34 733	3 253	Commercial and savings banks
-	-	-	-	-	-	Foreign banks
789 087	63 235	2 433 317	461 758	286 472	199 586	Bearer bonds
179 817	15 595	593 735	130 864	67 318	57 401	The Treasury
98 397	5 878	495 140	44 928	45 053	38 723	Local government incl. municipi- pal enterprises
-	-	-	-	-	47	State banks
-	-	-	-	13	-	Commercial banks
372 491	26 004	910 527	237 578	118 902	44 761	Private credit enterprises
24 420	2 337	83 354	6 119	9 142	5 713	State enterprises
113 962	13 421	349 116	42 269	46 044	52 941	Other Norwegian sectors
-	-	1 445	-	-	-	Foreign countries
28 712	2 212	136 297	44 113	6 358	300	Shares
1 409 913	99 812	3 247 973	426 124	305 040	281 790	Loans (after depreciation)
-	-	-	-	-	-	Central Government
13 326	-	121 247	24 070	960	4 555	Local government incl. municipi- pal enterprises
52 228	-	77 210	-	-	-	Commercial and savings banks
300	-	50 631	-	-	-	Other credit institutions
8	-	22 609	-	-	-	Insurance companies etc.
1 344 051	99 812	2 976 276	402 054	304 080	277 235	Other Norwegian sectors
53 739	5 563	253 937	31 006	16 819	17 872	Other claims
126 189	663	198 079	72 309	19 714	18 475	Fixed capital
2 427 086	173 903	6 303 312	1 113 323	669 982	525 254	Total
						<i>L i a b i l i t i e s</i>
700	300	700	1 213	-	400	Share capital
-	-	-	-	132	7 803	Loans
2 416 988	172 373	6 261 556	1 107 904	666 480	508 314	Insurance liabilities
2 246 862	166 707	5 669 772	1 047 320	633 427	472 221	Insurance fund
41 254	3 440	123 170	25 000	16 000	9 800	Contingency reserve
-	706	-	2 403	1 612	837	Outstanding claims reserve
128 872	1 520	468 614	33 181	15 441	25 422	Bonus fund
-	-	-	-	-	34	Other
8 163	1 093	38 524	3 621	3 337	8 572	Other debts
1 235	137	2 532	585	33	165	Other funds and appropriations
2 427 086	173 903	6 303 312	1 113 323	669 982	525 254	Total

Tabell 2 (forts.). Livsforsikringselskaper. Årsregnskap, etter selskapsnavn. 31. desember 1975 og 1976. 1 000 kr

	Livs- trygde- laget Andvake, lutlag	Norden Livsfor- sikring A/S	Livsfor- sikrings- selskapet Gjensidige	Livsfor- sikrings- selskapet "Hygea"	Det norske Livsfor- sikrings- selskap Idun	Kommunal Lands- pensjons- kasse
1976						
A k t i v a						
Sedler og skillemynt	124	-	79	110	-	30
Bankinnskott	39	54 661	6 279	8 177	28 613	39 696
Norges Bank	-	1 145	-	-	-	-
Postgiro	39	1 160	1 051	576	1 121	10 294
Forretnings- og sparebanker	-	52 356	5 228	7 601	27 492	29 402
Utenlandske banker	-	-	-	-	-	-
Ihendehaverobligasjoner	77 277	620 909	650 149	405 871	564 987	924 933
Statskassen	14 781	177 525	171 767	76 243	151 940	110 725
Kommuneforvaltningen inkl. kommuneforetak	13 797	75 442	88 150	64 905	80 000	290 249
Statsbanker	-	57	101	300	-	151 610
Forretningsbanker	-	-	-	-	-	-
Private kredittforetak	36 214	247 058	265 603	165 891	239 044	361 192
Statsforetak	1 366	20 670	16 934	18 474	19 104	1 791
Andre norske sektorer	11 119	99 392	107 322	79 561	74 766	9 366
Utlandet	-	765	272	497	133	-
Aksjer	3 089	27 546	33 477	15 234	19 372	1 909
Utlån (etter avskrivning)	109 705	662 634	661 929	701 020	675 404	1 320 160
Statsforvaltningen	-	1 608	188	-	149	-
Kommuneforvaltningen inkl. kommuneforetak	166	2 762	2 526	396	1 833	1 152 741
Forretnings- og sparebanker	-	-	20 342	-	-	-
Andre kredittinstitusjoner	-	-	-	1 000	600	-
Forsikringselskaper m.v.	-	-	8 307	-	2	-
Andre norske sektorer	109 539	658 264	630 566	699 624	672 820	167 419
Andre fordringer	7 313	35 293	34 208	28 777	42 615	135 648
Realkapital	1 389	134 073	81 844	80 745	99 281	-
I alt	198 936	1 535 116	1 467 965	1 239 934	1 430 272	2 422 376
P a s s i v a						
Aksjekapital	300	2 050	-	680	300	-
Lån	-	1 066	-	-	400	-
Forsikringsforpliktelser	196 533	1 514 769	1 456 594	1 228 442	1 409 039	2 146 326
Forsikringsfond	190 345	1 414 184	1 371 993	1 164 704	1 340 945	2 103 671
Sikkerhetsfond	3 910	28 400	35 500	28 500	27 500	42 655
Erstatningsreserve	1 081	3 924	5 101	3 238	4 477	-
Bonusfond	1 197	68 261	44 000	32 000	36 117	-
Andre forsikringsforpliktelser ..	-	-	-	-	-	-
Annen gjeld	2 082	15 654	11 371	10 188	20 431	13 346
Andre fond og avsetninger	21	1 577	-	624	102	262 704
I alt	198 936	1 535 116	1 467 965	1 239 934	1 430 272	2 422 376

Life insurance companies. Annual accounts, by name of company. 31 December 1975 and 1976.
1 000 kroner

Norsk Kollektiv Pensjons- kasse A/S	Livsfor- sikrings Aktie- selskapet Norsk Spare- Selskap	Norske Folk Livs- og Pensjons- forsik- ring A/S	Forenede Liv, Livs- og Pensjons- forsikring A/S	Det gjensi- dige for- sikrings- selskap Norske Liv	Livsfor- sikrings- aktie- selskapet Samvirke	
1976						
<i>A s s e t s</i>						
53	313	60	21	29	45	Notes and coins
28 126	2 837	27 844	88 817	45 553	7 519	Bank deposits
6 873	519	1 359	2 514	40	-	Bank of Norway
21 253	2 318	26 485	86 303	316	3 103	Post Giro
-	-	-	-	45 197	4 416	Commercial and savings banks
-	-	-	-	-	-	Foreign banks
915 619	69 861	2 744 697	491 798	305 077	220 583	Bearer bonds
177 560	16 782	594 734	130 740	67 016	57 658	The Treasury
119 321	5 284	596 457	52 743	53 911	42 829	Local government incl. municipal enterprises
-	-	-	-	-	47	State banks
-	-	-	-	12	-	Commercial banks
453 678	30 704	1 049 437	266 066	120 234	57 387	Private credit enterprises
31 202	2 559	87 318	4 854	11 935	7 134	State enterprises
133 858	14 532	413 606	37 395	51 969	55 528	Other Norwegian sectors
-	-	3 145	-	-	-	Foreign countries
30 345	2 185	165 703	47 946	6 768	355	Shares
1 580 830	109 952	3 766 262	466 095	321 631	313 416	Loans (after depreciation)
-	-	-	-	-	-	Central Government
25 575	-	130 161	20 142	694	4 121	Local government incl. municipal enterprises
107 732	-	142 646	-	-	-	Commercial and savings banks
318	-	50 367	-	-	-	Other credit institutions
12	3 000	20 680	-	-	-	Insurance companies etc.
1 447 193	106 952	3 422 408	445 953	320 937	309 295	Other Norwegian sectors
71 242	6 182	174 941	34 937	17 964	15 985	Other claims
148 227	689	218 337	79 521	24 531	17 997	Fixed capital
2 774 442	192 019	7 097 844	1 209 135	721 553	575 900	Total
<i>L i a b i l i t i e s</i>						
700	300	700	1 213	-	400	Share capital
-	-	-	-	125	7 615	Loans
2 753 550	190 031	7 042 315	1 202 526	716 474	558 026	Insurance liabilities
2 550 129	183 821	6 342 203	1 133 284	682 726	516 386	Insurance fund
46 337	3 830	138 693	26 000	17 000	10 700	Contingency reserve
-	660	-	3 386	1 307	700	Outstanding claims reserve
157 084	1 720	561 419	39 856	15 441	30 203	Bonus fund
-	-	-	-	-	37	Other
18 957	1 327	52 297	4 811	4 921	9 694	Other debts
1 235	361	2 532	585	33	165	Other funds and appropriations
2 774 442	192 019	7 097 844	1 209 135	721 553	575 900	Total

Tabell 3. Livsforsikringselskaper. Utlån, etter låntakersektor og -næring. 30. juni og 31. desember 1974-1976. Mill.kr *Life insurance companies. Loans, by borrower sector and borrower industry. 30 June and 31 December 1974-1976. Million kroner*

Låntakersektor og -næring <i>Borrower sector and borrower industry</i>	1974		1975		1976	
	30/6	31/12	30/6	31/12	30/6	31/12
A. OFFENTLIG FORVALTNING <i>GENERAL GOVERNMENT</i>	883	1 033	1 097	1 143	1 230	1 343
Statsforvaltningen <i>Central Government</i>	1	41	31	2	2	2
Trygdeforvaltningen <i>Social security</i>	-	-	1	-	0	-
Kommuneforvaltningen inkl. kommuneforetak <i>Local government incl. municipal enterprises</i>	882	992	1 065	1 141	1 228	1 341
B. FINANSINSTITUSJONER <i>FINANCIAL INSTITUTIONS</i> ..	295	152	250	229	353	355
Forretningsbanker <i>Commercial banks</i>	196	100	198	128	238	259
Sparebanker <i>Savings banks</i>	35	9	10	12	25	12
Statsbanker <i>State banks</i>	-	-	-	-	-	-
Private kredittforetak <i>Private credit enterprises</i>	60	0	38	0	60	0
Private finansieringsselskaper <i>Private financial companies</i>		39		57		52
Livsforsikringselskaper m.v. <i>Life insurance companies etc.</i>	4	4	4	5	5	4
Skadeforsikringselskaper <i>Non-life insurance companies</i>	0	0	0	27	25	28
C. ANDRE INNENLANDSKE SEKTORER <i>OTHER DOMESTIC SECTORS</i>	7 102	7 436	7 792	8 131	8 642	8 991
1. Statlige og private foretak og personlig næringsdrivende, næringsgruppert <i>Government and private enterprises and self-employed, grouped by industry</i>	3 732	3 882	4 000	4 183	4 475	4 596
Jordbruk og skogbruk <i>Agriculture and forestry</i>	12	11	11	12	13	13
Fiske og fangst <i>Fishing, sealing and whaling</i>	5	4	1	1	1	1
Bergverksdrift <i>Mining and quarrying</i>	16	18	12	34	29	29
Utvinning av råolje og naturgass <i>Crude petroleum and natural gas production</i>	16	18	12	34	29	29
Annen bergverksdrift <i>Other mining</i>						
Industri i alt <i>Manufacturing, total</i>	1 752	1 863	1 969	2 069	2 232	2 400
Produksjon av næringsmidler, drikkevarer og tobakksvarer <i>Manufacturing of food, beverages and tobacco</i>	237	233	233	226	228	239
Produksjon av tekstilvarer, bekledningsvarer, lær og lærvarer <i>Manufacturing of textiles, wearing apparel, leather and leather products</i>	88	92	85	82	77	75
Produksjon av trevarer <i>Manufacturing of wood and wood products</i>	63	67	56	54	62	70
Treforedling <i>Manufacturing of paper and paper products</i>	220	210	228	233	233	236
Grafisk produksjon og forlagsvirksomhet <i>Printing, publishing and allied industries</i>	92	118	179	190	250	252
Produksjon av kjemiske produkter, mineralolje-, kull-, gummi- og plastprodukter <i>Manufacturing of chemicals, chemical petroleum, coal, rubber and plastic products</i>	265	281	277	277	311	430
Produksjon av mineralske produkter <i>Manufacture of mineral products</i>	126	157	187	181	179	175
Produksjon av metaller <i>Manufacture of basic metals</i>	170	174	209	265	290	309
Produksjon av oljerigger m.v. ¹⁾ <i>Manufacture of oil and gas well machinery etc.¹⁾</i>
Bygging av fartøyer <i>Building of ships and boats</i>	50	65	66	73	74	76
Produksjon av verkstedprodukter (ekskl. bygging av fartøyer) ¹⁾ <i>Manufacturing of fabricated metal products, machinery and equipment (excl. building of ships and boats)¹⁾</i>	347	367	343	371	404	407

1) Produksjon av oljerigger m.v. er her inkludert i Produksjon av verkstedprodukter.

1) *Manufacture of oil and gas well machinery etc. is here included in Manufacturing of fabricated metal products, machinery and equipment.*

Tabell 3 (forts.). Livsforsikringsselskaper. Utlån, etter låntakersektor og -næring. 30. juni og 31. desember 1974-1976. Mill.kr *Life insurance companies. Loans, by borrower sector and borrower industry. 30 June and 31 December 1974-1976. Million kroner*

Låntakersektor og -næring	1974		1975		1976	
	30/6	31/12	30/6	31/12	30/6	31/12
C. ANDRE INNENLANDSKE SEKTORER (forts.)						
<i>OTHER DOMESTIC SECTORS (cont.)</i>						
1. Statlige og private foretak og personlig næringsdrivende, næringsgruppert (forts.)						
<i>Government and private enterprises and self-employed, grouped by industry (cont.)</i>						
Industriproduksjon ellers <i>Other manufacturing industries</i>	94	99	106	117	124	131
Kraft- og vannforsyning <i>Electricity and water supply</i>	87	91	87	68	68	92
Bygge- og anleggsvirksomhet <i>Construction</i>	18	25	26	42	53	66
Oljeboring på kontraktbasis <i>Oil well drilling on contractual terms</i>	18	25	26	42	53	66
Annen bygge- og anleggsvirksomhet <i>Other construction</i>						
Varehandel <i>Wholesale and retail trade</i> ..	305	315	330	384	434	406
Engroshandel med råolje og naturgass <i>Wholesaling of crude petroleum and natural gas</i>	-	-	-	-	-	-
Detalj-, agentur- og annen engroshandel <i>Retail trade, commission broking and other wholesaling</i>	305	315	330	384	434	406
Hotell- og restaurantdrift <i>Operation of hotels and restaurants</i>	111	117	124	139	153	147
Utenriks sjøfart <i>Ocean transport</i>	52	37	29	49	42	41
Transport, lagring, post og telekommunikasjoner (ekskl. utenriks sjøfart) <i>Transport storage and communication (excl. ocean transport)</i>	140	134	106	118	119	113
Drift av rørledninger <i>Operation of pipelines</i>	140	134	106	118	119	113
Annen transport og lagring <i>Other transport and storage</i>						
Post og telekommunikasjoner <i>Postal and telecommunication services</i>						
Finansiering, eiendomsdrift og tjenesteyting til næringslivet <i>Financing, real estate and business services</i>	1 016	1 028	1 044	937	943	905
Investerings- og holdingselskaper m.v. <i>Investment and holding companies etc.</i>	1 016	1 028	1 044	937	943	905
Utleie av boligbygg og av andre bygg <i>Letting of residential and other buildings</i>						
Forretningsmessig tjenesteyting <i>Business services</i>						
Sosial og personlig tjenesteyting <i>Social and personal services</i>	218	239	261	330	388	383
2. Lønnstakere, skoleelever, trygdede o.l. <i>Wage earners, pupils and recipients of social care etc.</i>						
	3 370	3 554	3 792	3 948	4 167	4 395
D. UTLANDET FOREIGN COUNTRIES						
Utenlandske banker <i>Foreign banks</i>	-	-	-	-	-	-
Utlandet ellers <i>Other foreign sectors</i>	-	-	-	-	-	-
E. I ALT (BOKFØRT VERDI) TOTAL (BOOK VALUE)	8 280	8 621	9 139	9 503	10 225	10 689

Tabell 4. Livsforsikringsselskaper. Utlån¹⁾, etter rentesats og utlånsform. 31. desember 1974-1976. Mill.kr
 Life insurance companies. Loans¹⁾, by rate of interest and type of loan. 31 December 1974-1976.
 Million kroner

Utlånsform Type of loan	År Year	Rentesats Interest rate														Utlån i alt Loans, total	Gj.sn. rente- sats,% Aver- age rate of inte- rest	
		0- 3,0	3,1- 3,5	3,6- 4,0	4,1- 4,5	4,6- 5,0	5,1- 5,5	5,6- 6,0	6,1- 6,5	6,6- 7,0	7,1- 7,5	7,6- 8,0	8,1- 8,5	8,6- 9,0	9,1- 9,5			9,6- 11,0
A. Pantelån																		
i alt	1974	25	2	40	19	95	206	1915	325	1404	440	871	1118	168	9	4	6641	7,00
Mortgage	1975	18	1	45	9	62	159	1051	238	2403	563	1039	1440	202	33	11	7274	7,27
Loans,	1976	4	1	22	8	62	135	730	293	192	3098	1163	1976	275	38	23	8020	7,60
total																		
Herav																		
lån til																		
bolig-	1974	5	1	34	8	45	42	1664	62	1208	118	102	44	1	-	-	3334	6,46
formål	1975	2	1	38	2	31	19	878	30	2192	173	193	85	2	0	1	3647	6,80
Of which	1976	2	1	20	2	33	16	613	75	77	2705	220	326	22	1	2	4115	7,31
housing																		
loans																		
C. Polise-																		
lån																		
Insu-	1974	-	-	-	-	-	-	-	-	-	91	-	-	-	-	-	91	7,50
rance	1975	-	-	-	-	-	-	-	0	0	88	-	-	-	-	-	88	7,50
policy	1976	-	-	-	-	-	-	-	0	-	84	-	-	-	-	-	84	7,50
loans																		
D. Andre																		
utlån																		
Other	1974	5	-	4	3	61	98	195	347	40	170	189	673	67	30	7	1889	7,34
Loans	1975	6	0	7	3	26	63	142	317	130	284	178	867	73	15	30	2141	7,44
	1976	6	0	5	3	14	44	92	288	136	301	376	1049	137	42	92	2585	7,83
E. Utlån																		
i alt																		
Loans,	1974	30	2	44	22	156	304	2110	672	1444	701	1060	1791	235	39	11	8621	7,08
total	1975	24	1	52	12	88	222	1193	555	2533	935	1217	2307	275	48	41	9503	7,31
	1976	10	1	27	11	76	179	822	581	328	3483	1539	3025	412	80	115	10689	7,66

1) Ekskl. ihendehaverobligasjoner. Bokført verdi.

1) Excluding bearer bonds. Book value.

Tabell 5. Livsforsikringsselskaper. Beholdninger av ihendehaverobligasjoner, etter utstedersektor og -næring. 31. desember 1974-1976. Mill.kr
 Life insurance companies. Holdings of bearer
 bonds, by issuer sector and issuer industry. 31 December 1974-1976. Million kroner

Utstedersektor og -næring Issuer sector and issuer industry	1974	1975	1976
A. OFFENTLIG FORVALTNING¹⁾ GENERAL GOVERNMENT¹⁾			
Statsforvaltningen Central Government	2 929	3 083	3 228
Trygdeforvaltningen Social security	1 711	1 753	1 747
Kommuneforvaltningen inkl. kommuneforetak Local government incl. municipal enterprises	-	-	-
	1 218	1 330	1 481
B. FINANSINSTITUSJONER FINANCIAL INSTITUTIONS			
Forretningsbanker Commercial banks	2 369	2 821	3 445
Sparebanker Savings banks	-	-	0
Statsbanker State banks	-	-	-
Private kredittforetak Private credit enterprises	27	84	152
Private finansieringsselskaper Private financial companies	2 342	2 737	3 293
Livsforsikringsselskaper m.v. Life insurance companies etc.	-	-	-
Skadeforsikringsselskaper Non-life insurance companies	-	-	-

1) Ihendehaverobligasjoner utstedt av statsforetak er tatt med under pkt. C.

1) Bearer bonds issued by state enterprises are included in item C.

Tabell 5 (forts.). Livsforsikringsselskaper. Beholdninger av ihendehaverobligasjoner, etter utstedersektor og -næring. 31. desember 1974-1976. Mill.kr *Life insurance companies. Holdings of bearer bonds, by issuer sector and issuer industry. 31 December 1974-1976. Million kroner*

Utstedersektor og -næring	1974	1975	1976
C. ANDRE INNENLANDSKE SEKTORER <i>OTHER DOMESTIC SECTORS</i>	1 086	1 184	1 314
Statlige og private foretak og personlig næringsdrivende, næringsgruppert <i>Government and private enterprises and self-employed, grouped by industry</i>	1 086	1 184	1 314
Jordbruk og skogbruk <i>Agriculture and forestry</i>	-	-	-
Fiske og fangst <i>Fishing, sealing and whaling</i>	-	-	-
Bergverksdrift <i>Mining and quarrying</i>	50	60	57
Utvinning av råolje og naturgass <i>Crude petroleum and natural gas production</i>	50	60	57
Annen bergverksdrift <i>Other mining</i>	-	-	-
Industri i alt <i>Manufacturing, total</i>	876	932	1 041
Produksjon av næringsmidler, drikkevarer og tobakksvarer <i>Manufacturing of food, beverages and tobacco</i>	44	62	54
Produksjon av tekstilvarer, bekledningsvarer, lær og lærvarer <i>Manufacturing of textiles, wearing apparel, leather and leather products</i>	2	1	12
Produksjon av trevarer <i>Manufacturing of wood and wood products</i>	17	11	14
Treforedling <i>Manufacturing of paper and paper products</i>	218	226	261
Grafisk produksjon og forlagsvirksomhet <i>Printing, publishing and allied industries</i>	7	7	13
Produksjon av kjemiske produkter, mineralolje-, kull-, gummi- og plastprodukter <i>Manufacturing of chemicals, chemical petroleum, coal, rubber and plastic products</i>	99	128	116
Produksjon av mineralske produkter <i>Manufacture of mineral products</i>	67	65	74
Produksjon av metaller <i>Manufacture of basic metals</i>	252	247	304
Produksjon av oljerigger m.v.1) <i>Manufacture of oil and gas well machinery etc.1)</i>
Bygging av fartøyer <i>Building of ships and boats</i>	80	76	69
Produksjon av verkstedprodukter (ekskl. bygging av fartøyer)1) <i>Manufacturing of fabricated metal products, machinery and equipment (excl. building of ships and boats)1)</i>	90	109	124
Industriproduksjon ellers <i>Other manufacturing industries</i>	-	-	-
Kraft- og vannforsyning <i>Electricity and water supply</i>	68	83	98
Bygge- og anleggsvirksomhet <i>Construction</i>	-	-	-
Oljeboring på kontraktbasis <i>Oil well drilling on contractual terms</i>	-	-	-
Annen bygge- og anleggsvirksomhet <i>Other construction</i> ..	-	-	-
Varehandel <i>Wholesale and retail trade</i>	44	55	47
Engroshandel med råolje og naturgass <i>Wholesaling of crude petroleum and natural gas</i>	-	-	-
Detalj-, agentur- og annen engroshandel <i>Retail trade, commission broking and other wholesaling</i>	44	55	47
Hotell- og restaurantdrift <i>Operation of hotels and restaurants</i>	-	-	-
Utenriks sjøfart <i>Ocean transport</i>	-	-	-
Transport, lagring, post og telekommunikasjoner (ekskl. utenriks sjøfart) <i>Transport storage and communication (excl. ocean transport)</i>	48	54	71
Drift av rørledninger <i>Operation of pipelines</i>	-	-	-
Annen transport og lagring <i>Other transport and storage</i>	48	54	71
Post og telekommunikasjoner <i>Post and telecommunication services</i>	-	-	-
Finansiering, eiendomsdrift og tjenesteyting til næringslivet <i>Financing, real estate and business services</i>	-	-	-
Investerings- og holdingselskaper m.v. <i>Investment and holding companies etc.</i>	-	-	-
Utleie av boligbygg og av andre bygg <i>Letting of residential and other buildings</i>	-	-	-
Forretningsmessig tjenesteyting <i>Business services</i>	-	-	-
Sosial og personlig tjenesteyting <i>Social and personal services</i>	-	-	-
D. UTLANDET <i>FOREIGN COUNTRIES</i>	4	3	5
Utenlandske banker <i>Foreign banks</i>	4	3	5
Utlandet ellers <i>Other foreign sectors</i>	-	-	-
I ALT <i>TOTAL</i>	6 388	7 091	7 992

1) Produksjon av oljerigger m.v. er her inkludert i Produksjon av verkstedprodukter.

1) *Manufacture of oil and gas well machinery etc. is here included in Manufacturing of fabricated metal products, machinery and equipment.*

Tabell 6. Livsforsikringsselskaper. Resultatregnskap. Utgifter og inntekter 1973-1975. Mill.kr
 Life insurance companies. Working account. Expenditure and receipts 1973-1975. Million
 kroner

	1973	1974	1975
<i>Utgifter for egen regning: Expenditure on own account:</i>			
Erstatning en gang for alle <i>Lump-sum payments</i>	296,5	328,5	347,8
Løpende erstatninger <i>Annuity payments</i>	302,7	346,0	397,7
Gjenkjøp <i>Surrenders</i>	40,8	43,8	43,8
Bonus disponert <i>Bonus disposed</i>	58,0	63,2	78,6
Forvaltningsomkostninger <i>Administration expenditure</i>	314,8	350,2	386,3
Skatter og avgifter <i>Taxes and charges</i>	0,8	0,9	1,3
Avskrivninger og tap på aktivaposter <i>Depreciations and loss on assets</i>	22,6	17,6	21,4
Renter til forsikringsselskaper <i>Interest to insurance companies</i>	0,7	0,3	0,4
Vekst i reservedepot hos cedenter <i>Increase in reserve depot with other insurance companies</i>	-4,6	0,1	-0,1
Vekst i forsikringsfond <i>Increase in insurance fund</i>	1 129,3	1 315,0	1 732,5
Andre utgifter <i>Other expenditure</i>	66,5	28,4	19,6
Overskott <i>Surplus</i>	168,2	250,3	283,5
Til aksjonærer <i>To shareholders</i>	0,4	0,4	0,4
Til sikkerhetsfondet <i>To contingency reserve</i>	20,9	28,0	35,4
Til andre reserver og avsetninger <i>Other reserves and appropriations</i>	146,9	221,9	247,7
I alt <i>Total</i>	2 396,3	2 744,3	3 312,8
<i>Inntekter for egen regning: Receipts on own account:</i>			
Premier <i>Premiums</i>	1 419,5	1 652,9	2 008,1
Bonus fra gjenforsikringsselskaper <i>Bonus from reinsurance companies</i>	0,0	0,0	0,0
Bonus brukt til forøkelse av premiefond <i>Bonus for increase of premium fund</i>	12,4	13,3	12,8
Inntekter av aktivaposter <i>Income from assets</i>	887,6	998,1	1 162,3
Renter fra forsikringsselskaper <i>Interest from insurance companies</i>	0,8	0,5	0,5
Vekst i reassurandørers reservedepot <i>Increase in reserve deposit of reinsurance companies</i>	-6,5	-0,0	0,2
Andre inntekter <i>Other income</i>	82,5	79,5	128,9
I alt <i>Total</i>	2 396,3	2 744,3	3 312,8

Tabell 7. Private pensjonskasser og pensjonsfond. Balanse, etter objekt og sektor. 31. desember 1974-1975. Mill.kr *Private pension offices and funds. Balance sheets, by object and sector. 31 December 1974-1975. Million kroner.*

	Pensjonskasser <i>Pension offices</i>			Pensjonsfond <i>Pension funds</i>		
	1974	1975	1976	1974	1975	1976
Aktiva etter objekt og debitorsektor: <i>Assets by object and by debtor sector:</i>						
II. Sedler og skillemynt <i>Notes and coins</i>	19	14	-	1	1	1
III. Bankinnskott <i>Bank deposits</i>	276	308	94	84	88	357
B.4. Forretnings- og sparebanker <i>Commercial and savings banks</i>	276	308	94	84	88	357
V. Ihendehaverobligasjoner <i>Bearer bonds</i>	495	574	65	57	50	620
A.1. Statskassen <i>The Treasury</i> ...	39	36	6	5	4	40
A.4. Kommuneforvaltningen inkl. kommuneforetak <i>Local government incl. municipal enterprises</i>	59	71	11	10	8	81
B.3. Statsbanker <i>State banks</i> ...	2	10	0	0	0	10
B.4. Forretnings- og sparebanker <i>Commercial and savings banks</i>	1	2	0	0	0	2
B.5. Andre kredittinstitusjoner <i>Other credit institutions</i> ...	289	338	34	30	28	376
B.6. Forsikringsselskaper m.v. <i>Insurance companies etc.</i>	-	-	-	-	1	-
C.1. Statsforetak <i>State enterprises</i>	19	22	2	2	2	28
C.2. Andre norske sektorer <i>Other Norwegian sectors</i>	86	95	12	10	7	83
VI. Aksjer <i>Shares</i>	49	60	8	10	11	65
B.4. Forretnings- og sparebanker <i>Commercial and savings banks</i>	22	30	4	4	5	35
B.6. Forsikringsselskaper m.v. <i>Insurance companies etc.</i>	9	4	1	1	1	4
C.1. Statsforetak <i>State enterprises</i>	-	3	-	2	1	3
C.2. Andre norske sektorer <i>Other Norwegian sectors</i>	18	23	3	3	4	23
VII. Utlån <i>Loans</i>	1 707	1 703	207	201	205	1 699
C.2. Andre norske sektorer ¹⁾ <i>Other Norwegian sectors</i> ¹⁾ ...	1 707	1 703	207	201	205	1 699
X. Andre fordringer <i>Other claims</i> ...	129	192	15	10	14	174
C.2. Andre norske sektorer <i>Other Norwegian sectors</i>	129	192	15	10	14	174
XI. Fordringer i alt <i>Claims, total</i> ..	2 675	2 851	389	363	369	2 916
XII. Realkapital <i>Fixed assets</i>	8	8	1	-	-	6
XV. Aktiva i alt <i>Total</i>	2 683	2 859	390	363	369	2 922

Passiva etter objekt og kreditorsektor:
Liabilities by object and by creditor sector:

VIII. Forsikringsforpliktelser <i>Insurance liabilities</i>	2 657	2 797	380	354	361	2 860
X. Annen gjeld <i>Other debts</i>	26	62	10	9	8	62
C.2. Andre norske sektorer <i>Other Norwegian sectors</i>	26	62	10	9	8	62
XV. Passiva i alt <i>Total</i>	2 683	2 859	390	363	369	2 922

1) Vesentlig utlån til boliger og forretningsbygg.
1) *Mainly loans to residential and other buildings.*

Tabell 8. Kommunale pensjonskasser og pensjonsfond. Balanse, etter objekt og sektor. 31. desember 1973-1976. Mill.kr *Municipal pension offices and funds. Balance sheets, by object and sector. 31 December 1973-1976. Million kroner*

	1973	1974	1975	1976*
Aktiva etter objekt og debitorsektor:				
<i>Assets by object and by debtor sector:</i>				
II. Sedler og skillemynt <i>Notes and coins</i>	-	1	1	1
III. Bankinnskott <i>Bank deposits</i>	280	300	382	400
B.2. Postgiro og Postsparebanken <i>Post Giro and Post Office Savings Bank</i>	-	-	-	-
B.4. Forretnings- og sparebanker <i>Commercial and savings banks</i>	280	300	382	400
V. Ihendehaverobligasjoner <i>Bearer bonds</i>	336	403	463	500
A.1. Statskassen <i>The Treasury</i>	46	56	57	62
A.4. Kommuneforvaltningen inkl. kommuneforetak <i>Local government incl. municipal enterprises</i>	59	83	87	93
B.3. Statsbanker <i>State banks</i>	2	4	5	6
B.5. Andre kredittinstitusjoner <i>Other credit institutions</i>	229	260	314	339
VI. Aksjer <i>Shares</i>	5	1	1	1
A.4. Kommuneforvaltningen inkl. kommuneforetak <i>Local government incl. municipal enterprises</i>	-	-	-	-
C.2. Andre norske sektorer <i>Other Norwegian sectors</i>	5	1	1	1
VII. Utlån <i>Loans</i>	827	858	888	900
A.4. Kommuneforvaltningen inkl. kommuneforetak <i>Local government incl. municipal enterprises</i>	125	97	94	100
C.2. Andre norske sektorer ¹⁾ <i>Other Norwegian sectors¹⁾</i>	702	761	794	800
X. Andre fordringer <i>Other claims</i>	116	143	127	130
A.4. Kommuneforvaltningen inkl. kommuneforetak <i>Local government incl. municipal enterprises</i>	12	48	25	30
C.2. Andre norske sektorer <i>Other Norwegian sectors</i>	104	95	102	100
XV. Aktiva i alt <i>Total</i>	1 564	1 706	1 862	1 932
Passiva etter objekt og kreditorsektor:				
<i>Liabilities by object and by creditor sector:</i>				
VIII. Forsikringsforpliktelser <i>Insurance liabilities</i> ..	1 564	1 706	1 862	1 932
XV. Passiva i alt <i>Total</i>	1 564	1 706	1 862	1 932

1) Vesentlig utlån til boliger og forretningsbygg.
1) *Mainly loans to residential and other buildings.*

Tabell 9. Fellesordningen for Tariffestet Pensjon (FTP). Balanse, etter objekt og sektor. 31. desember 1974-1976. Mill.kr *Joint Pension under Collective Agreement. Balance sheets, by object and sector. 31 December 1974-1976. Million kroner*

	1974	1975	1976*
Aktiva etter objekt og debitorsektor:			
<i>Assets by object and by debtor sector:</i>			
III. Bankinnskott <i>Bank deposits</i>	29	32	46
B.4. Forretnings- og sparebanker <i>Commercial and savings banks</i>	29	32	46
V. Ihendehaverobligasjoner <i>Bearer bonds</i>	160	160	162
A.4. Kommuneforvaltningen inkl. kommuneforetak <i>Local government incl. municipal enterprises</i>	16	16	16
B.5. Andre kredittinstitusjoner <i>Other credit institutions</i>	110	110	110
C.2. Andre norske sektorer <i>Other Norwegian sectors</i>	34	34	36
VII. Utlån <i>Loans</i>	257	261	251
A.4. Kommuneforvaltningen inkl. kommuneforetak <i>Local government incl. municipal enterprises</i> ¹⁾	.. ¹⁾	19
C.2. Andre norske sektorer <i>Other Norwegian sectors</i>	257	261	232
X. Andre fordringer <i>Other claims</i>	6	7	7
A.3. Sosiale trygder <i>Social security funds</i>	6	7	7
XV. Aktiva i alt <i>Total</i>	452	460	466
Passiva etter finansobjekt og kreditorsektor:			
<i>Liabilities by financial object and by creditor sector:</i>			
VIII. Forsikringsforpliktelser <i>Insurance liabilities</i>	451	458	465
X. Annen gjeld <i>Other debts</i>	0	1	0
A.3. Sosiale trygder <i>Social security funds</i>	0	1	0
XIII. Fond og annen egenkapital (premiefond) <i>Funds and other own capital (premium fund)</i>	1	1	1
XV. Passiva i alt <i>Total</i>	452	460	466

1) For 1974 og 1975 er utlån til kommuneforvaltningen tatt med under Andre norske sektorer.

1) *In 1974 and 1975 loans to local government are included in the item Other Norwegian sectors.*

Tabell 10. Fellesordningen for Tariffestet Pensjon (FTP). Utlån, etter låntakersektor og -næring. 31. desember 1974-1976. Mill.kr *Joint Pension under Collective Agreement. Loans, by borrower sector and borrower industry. 31 December 1974-1976. Million kroner*

Låntakersektor og -næring <i>Borrower sector and borrower industry</i>	1974	1975	1976*
A. OFFENTLIG FORVALTNING GENERAL GOVERNMENT	-	-	19
Statsforvaltningen <i>Central Government</i>	-	-	-
Trygdeforvaltningen <i>Social security</i>	-	-	-
Kommuneforvaltningen inkl. kommuneforetak <i>Local government incl. municipal enterprises</i>	-	-	19
B. FINANSINSTITUSJONER FINANCIAL INSTITUTIONS	-	-	-
Forretningsbanker <i>Commercial banks</i>	-	-	-
Sparebanker <i>Savings banks</i>	-	-	-
Statsbanker <i>State banks</i>	-	-	-
Private kredittforetak <i>Private credit enterprises</i>	-	-	-
Private finansieringsselskaper <i>Private financial companies</i> ...	-	-	-
Livsforsikringsselskaper m.v. <i>Life insurance companies etc.</i> ..	-	-	-
Skadeforsikringsselskaper <i>Non-life insurance companies</i>	-	-	-
C. ANDRE INNENLANDSKE SEKTORER OTHER DOMESTIC SECTORS	257	261	232
Statlige og private foretak og personlig næringsdrivende, næringsgruppert <i>Government and private enterprises and self- employed, grouped by industry</i>	257	261	232
Jordbruk og skogbruk <i>Agriculture and forestry</i>	-	-	-
Fiske og fangst <i>Fishing, sealing and whaling</i>	-	-	-
Bergverksdrift <i>Mining and quarrying</i>	-	-	8
Utvinning av råolje og naturgass <i>Crude petroleum and natural gas production</i>	-	-	4
Annen bergverksdrift <i>Other mining</i>	-	-	4
Industri i alt <i>Manufacturing, total</i>	149	150	125
Produksjon av næringsmidler, drikkevarer og tobakksvarer <i>Manufacturing of food, beverages and tobacco</i>	31	31	26
Produksjon av tekstilvarer, bekledningsvarer, lær og lær- varer <i>Manufacturing of textiles, wearing apparel, leat- her and leather products</i>	13	13	7
Produksjon av trevarer <i>Manufacturing of wood and wood products</i>	5	5	8
Treforedling <i>Manufacturing of paper and paper products</i> ...	10	11	7
Grafisk produksjon og forlagsvirksomhet <i>Printing, publish- ing and allied industries</i>	4	5	3
Produksjon av kjemiske produkter, mineralolje-, kull-, gummi- og plastprodukter <i>Manufacturing of chemicals, chemical petroleum, coal, rubber and plastic products</i> ...	15	15	9
Produksjon av mineralske produkter <i>Manufacture of mineral products</i>	14	14	10
Produksjon av metaller <i>Manufacture of basic metals</i>	12	12	-
Produksjon av oljerigger m.v. ¹⁾ <i>Manufacture of oil and gas well machinery etc.</i> ¹⁾	-
Bygging av fartøyer <i>Building of ships and boats</i>	8	8	4
Produksjon av verkstedprodukter (ekskl. bygging av fartøyer) ¹⁾ <i>Manufacturing of fabricated metal products, machinery and equipment (excl. building of ships and boats)</i> ¹⁾	27	26	49
Industriproduksjon ellers <i>Other manufacturing industries</i> .	10	10	2
Kraft- og vannforsyning <i>Electricity and water supply</i>	3	3	0
Bygge- og anleggsvirksomhet <i>Construction</i>	22	21	2
Oljeboring på kontraktbasis <i>Oil well drilling on con- tractual terms</i>	22	21	-
Annen bygge- og anleggsvirksomhet <i>Other construction</i>	2	2	2
Varehandel <i>Wholesale and retail trade</i>	28	28	22
Engroshandel med råolje og naturgass <i>Wholesaling of crude petroleum and natural gas</i>	-	-	-
Detalj-, agentur- og annen engroshandel <i>Retail trade, commission broking and other wholesaling</i>	28	28	22
Hotell- og restaurantdrift <i>Operation of hotels and restaurants</i>	-	-	3
Utenriks sjøfart <i>Ocean transport</i>	10	9	-

1) Produksjon av oljerigger m.v. er her inkludert i Produksjon av verkstedprodukter.

1) *Manufacture of oil and gas well machinery etc. is here included in Manufacturing of fabricated metal products, machinery and equipment.*

Tabell 10 (forts.). Fellesordningen for Tariffestet Pensjon (FTP). Utlån, etter låntakersektor og -næring. 31. desember 1974-1976. Mill.kr *Joint Pension under Collective Agreement. Loans, by borrower sector and borrower industry. 31 December 1974-1976. Million kroner*

Låntakersektor og -næring	1974	1975	1976*
C. ANDRE INNENLANDSKE SEKTORER (forts.)			
<i>OTHER DOMESTIC SECTORS (cont.)</i>			
Statlige og private foretak og personlig næringsdrivende, næringsgruppert (forts.) <i>Government and private enterprises and self-employed, grouped by industry (cont.)</i>			
Transport, lagring, post og telekommunikasjoner (ekskl. utenriks sjøfart) <i>Transport storage and communication (excl. ocean transport)</i>			
	2	3	5
Drift av rørledninger <i>Operation of pipelines</i>			-
Annen transport og lagring <i>Other transport and storage</i> ...	2	3	5
Post og telekommunikasjoner <i>Postal and telecommunication services</i>			-
Finansiering, eiendomsdrift og tjenesteyting til næringslivet <i>Financing, real estate and business services</i>	36	40	51
Investerings- og holdingselskaper m.v. <i>Investment and holding companies etc.</i>			4
Utleie av boligbygg og av andre bygg <i>Letting of residential and other buildings</i>	36	40	47
Forretningsmessig tjenesteyting <i>Business services</i>			-
Sosial og personlig tjenesteyting <i>Social and personal services</i>	7	7	16
D. UTLANDET FOREIGN COUNTRIES	-	-	-
Utenlandske banker <i>Foreign banks</i>	-	-	-
Utlandet ellers <i>Other foreign sectors</i>	-	-	-
E. I ALT TOTAL	257	261	251

Tabell 11. Skadeforsikringsselskaper¹⁾. Balanse, etter objekt og sektor. 31. desember 1974-1976.
 Mill.kr *Non-life insurance companies*¹⁾. *Balance sheets, by object and sector.*
 31 December 1974-1976. *Million kroner*

	1974	1975	1976*
Aktiva etter objekt og debitorsektor:			
<i>Assets by object and by debtor sector:</i>			
II. Sedler og skillemynt <i>Notes and coins</i>	3	3	3
B.1. Norges Bank <i>Bank of Norway</i>	3	3	3
III. Bankinnskott <i>Bank deposits</i>	988	1 252	1 387
B.1. Norges Bank <i>Bank of Norway</i>	1	0	0
B.2. Postgiro og Postsparebanken <i>Post Giro and Post Office Savings Bank</i>	17	16	46
B.4. Forretnings- og sparebanker <i>Commercial and savings banks</i>	854	1 066	1 161
D. Utlandet <i>Foreign countries</i>	116	170	180
V. Ihendehaverobligasjoner <i>Bearer bonds</i>	547	455	529
A.1. Statskassen <i>The Treasury</i>	2	2	2
A.4. Kommuneforvaltningen inkl. kommuneforetak <i>Local government incl. municipal enterprises</i>	28	28	26
B.5. Andre kredittinstitusjoner <i>Other credit institutions</i>	41	41	52
C.1. Statsforetak <i>State enterprises</i>	6	10	9
C.2. Andre norske sektorer <i>Other Norwegian sectors</i>	31	17	18
D. Utlandet <i>Foreign countries</i>	439	357	422
VI. Aksjer <i>Shares</i>	896	1 223	1 355
B.4. Forretnings- og sparebanker <i>Commercial and savings banks</i>	62	75	91
B.5. Andre kredittinstitusjoner <i>Other credit institutions</i>	57	113	105
B.6. Forsikringsselskaper m.v. <i>Insurance companies etc.</i> ..	134	355	425
C.1. Statsforetak <i>State enterprises</i>	75	78	87
C.2. Andre norske sektorer <i>Other Norwegian sectors</i>	381	343	362
D. Utlandet <i>Foreign countries</i>	187	259	285
VII. Utlån <i>Loans</i>	2 335	2 614	2 990
A.1. Statskassen <i>The Treasury</i>	100	100	100
A.4. Kommuneforvaltningen inkl. kommuneforetak <i>Local government incl. municipal enterprises</i>	52	58	75
B.4. Forretnings- og sparebanker <i>Commercial and savings banks</i>	8	9	5
B.5. Andre kredittinstitusjoner <i>Other credit institutions</i>	192	280	371
B.6. Forsikringsselskaper m.v. <i>Insurance companies etc.</i> ..	4	3	2
C.2. Andre norske sektorer <i>Other Norwegian sectors</i>	1 976	2 122	2 367
D. Utlandet <i>Foreign countries</i>	3	42	70
X. Andre fordringer <i>Other claims</i>	1 667	1 986	2 207
B.6. Forsikringsselskaper m.v. <i>Insurance companies etc.</i> ..	489	637	755
C.2. Andre norske sektorer <i>Other Norwegian sectors</i>	828	984	1 054
D. Utlandet <i>Foreign countries</i>	350	365	398
XII. Realkapital <i>Fixed assets</i>	342	336	383
XV. Aktiva i alt <i>Total</i>	6 778	7 869	8 854
Passiva etter objekt og kreditorsektor:			
<i>Liabilities by object and by creditor sector:</i>			
VI. Aksjekapital <i>Share capital</i>	457	575	644
VII. Lån <i>Loans</i>	121	134	137
B.4. Forretnings- og sparebanker <i>Commercial and savings banks</i>	14	11	19
B.6. Forsikringsselskaper m.v. <i>Insurance companies etc.</i> ..	51	47	39
C.2. Andre norske sektorer <i>Other Norwegian sectors</i>	54	74	76
D. Utlandet <i>Foreign countries</i>	2	2	3
X. Annen gjeld <i>Other debts</i>	1 366	1 635	1 893
B.6. Forsikringsselskaper m.v. <i>Insurance companies etc.</i> ..	573	624	783
C.2. Andre norske sektorer <i>Other Norwegian sectors</i>	302	365	494
D. Utlandet <i>Foreign countries</i>	491	646	616
XIII. Fond og annen egenkapital <i>Funds and other own capital</i>	4 834	5 525	6 180
Av dette: <i>Of which:</i>			
Tekniske reserver <i>Technical reserves</i>	3 852	4 369	4 948
Premiereserve <i>Premium reserve</i>	1 121	1 298	1 541
Erstatningsreserve <i>Outstanding claims reserve</i>	2 731	3 071	3 407
XV. Passiva i alt <i>Total</i>	6 778	7 869	8 854

1) Inkl. Norges Brannkasse, Den Norske Krigsforsikring for Skip og Statens Varekrigsforsikring.

1) Incl. *The National Fire Insurance Office, The Norwegian Shipowner's Mutual War Risk Insurance Association and The Norwegian State War Risk Cargo-Insurance.*

Tabell 12. Skadeforsikringsselskaper¹⁾. Utlån, etter låntakersektor og -næring. 31. desember 1974-1976. Mill.kr *Non-life insurance companies*¹⁾. Loans, by borrower sector and borrower industry. 31 December 1974-1976. Million kroner

Låntakersektor og -næring <i>Borrower sector and borrower industry</i>	1974	1975	1976*
A. OFFENTLIG FORVALTNING <i>GENERAL GOVERNMENT</i>	152	158	175
Statsforvaltningen <i>Central Government</i>	100	100	100
Trygdeforvaltningen <i>Social security</i>	-	-	-
Kommuneforvaltningen inkl. kommuneforetak <i>Local government incl. municipal enterprises</i>	52	58	75
B. FINANSINSTITUSJONER <i>FINANCIAL INSTITUTIONS</i>	204	292	378
Forretningsbanker <i>Commercial banks</i>	7	8	4
Sparebanker <i>Savings banks</i>	1	1	1
Statsbanker <i>State banks</i>	-	-	0
Private kredittforetak <i>Private credit enterprises</i>	7	9	2
Private finansieringsselskaper <i>Private financial companies</i>	185	271	369
Livsforikringsselskaper m.v. <i>Life insurance companies etc.</i>	-	-	-
Skadeforsikringsselskaper <i>Non-life insurance companies</i>	4	3	2
C. ANDRE INNENLANDSKE SEKTORER <i>OTHER DOMESTIC SECTORS</i>	1 976	2 122	2 367
1. Statlige og private foretak og personlig næringsdrivende, næringsgruppert <i>Government and private enterprises and self-employed, grouped by industry</i>	1 707	1 866	2 059
Jordbruk og skogbruk <i>Agriculture and forestry</i>	42	39	53
Fiske og fangst <i>Fishing, sealing and whaling</i>	22	33	37
Bergverksdrift <i>Mining and quarrying</i>	4	2	4
Utvinning av råolje og naturgass <i>Crude petroleum and natural gas production</i>	4	2	4
Annen bergverksdrift <i>Other mining</i>	622	696	749
Industri i alt <i>Manufacturing, total</i>	131	132	148
Produksjon av næringsmidler, drikkevarer og tobakksvarer <i>Manufacturing of food, beverages and tobacco</i>	24	25	25
Produksjon av tekstilvarer, bekledningsvarer, lær og lær- varer <i>Manufacturing of textiles, wearing apparel, leather and leather products</i>	84	95	99
Produksjon av trevarer <i>Manufacturing of wood and wood products</i>	40	46	55
Treforedling <i>Manufacturing of paper and paper products</i>	19	27	36
Grafisk produksjon og forlagsvirksomhet <i>Printing, publishing and allied industries</i>	90	95	84
Produksjon av kjemiske produkter, mineralolje-, kull-, gummi- og plastprodukter <i>Manufacturing of chemicals, chemical petroleum, coal, rubber and plastic products</i>	23	16	20
Produksjon av mineralske produkter <i>Manufacture of mineral products</i>	6	6	10
Produksjon av metaller <i>Manufacture of basic metals</i>
Produksjon av oljerigger m.v. ²⁾ <i>Manufacture of oil and gas well machinery etc.</i> ²⁾	53	46	51
Bygging av fartøyer <i>Building of ships and boats</i>	108	134	142
Produksjon av verkstedprodukter (ekskl. bygging av fartøyer) ²⁾ <i>Manufacturing of fabricated metal products, machinery and equipment (excl. building of ships and boats)</i> ²⁾	44	74	79
Industriproduksjon ellers <i>Other manufacturing industries</i>	15	13	16
Kraft- og vannforsyning <i>Electricity and water supply</i>	115	136	135
Bygge- og anleggsvirksomhet <i>Construction</i>	115	136	135
Oljeboring på kontraktbasis <i>Oil well drilling on contractual terms</i>	161	178	225
Annen bygge- og anleggsvirksomhet <i>Other construction</i> ..	-	-	-
Varehandel <i>Wholesale and retail trade</i>	161	178	225
Engroshandel med råolje og naturgass <i>Wholesaling of crude petroleum and natural gas</i>	161	178	225
Detalj-, agentur- og annen engroshandel <i>Retail trade, commission broking and other wholesaling</i>	21	24	42
Hotell- og restaurantdrift <i>Operation of hotels and restaurants</i>	89	103	120
Utenriks sjøfart <i>Ocean transport</i>	87	86	86
Transport, lagring, post og telekommunikasjoner (ekskl. utenriks sjøfart) <i>Transport storage and communication (excl. ocean transport)</i>	87	86	86
Drift av rørledninger <i>Operation of pipelines</i>	87	86	86
Annen transport og lagring <i>Other transport and storage</i>			
Post og telekommunikasjoner <i>Postal and telecommunication services</i>			

1) Se note 1, tabell 11. 2) Produksjon av oljerigger m.v. er her inkludert i Produksjon av verkstedprodukter.

1) See note 1, table 11. 2) Manufacture of oil and gas well machinery etc. is here included in Manufacturing of fabricated metal products, machinery and equipment.

Tabell 12 (forts.). Skadeforsikringsselskaper¹⁾. Utlån, etter låntakersektor og -næring. 31. desember 1974-1976. Mill.kr *Non-life insurance companies*¹⁾. Loans, by borrower sector and borrower industry. 31 December 1974-1976. Million kroner

Låntakersektor og -næring	1974	1975	1976*
C. ANDRE INNENLANDSKE SEKTORER (forts.) OTHER DOMESTIC SECTORS (cont.)			
1. Statlige og private foretak og personlig næringsdrivende, næringsgruppert (forts.) <i>Government and private enterprises and self-employed, grouped by industry (cont.)</i>			
Finansiering, eiendomsdrift og tjenesteyting til næringslivet <i>Financing, real estate and business services ...</i>	412	428	461
Investerings- og holdingselskaper m.v. <i>Investment and holding companies etc.</i>	412	428	461
Utleie av boligbygg og av andre bygg <i>Letting of residential and other buildings</i>			
Forretningsmessig tjenesteyting <i>Business services</i>			
Sosial og personlig tjenesteyting <i>Social and personal services</i>	117	128	131
2. Lønnstakere, skoleelever, trygdede o.l. <i>Wage earners, pupils and recipients of social care etc.</i>	269	256	308
D. UTLANDET FOREIGN COUNTRIES			
Utenlandske banker <i>Foreign banks</i>	3	42	70
Utlandet ellers <i>Other foreign sectors</i>	3	42	70
E. I ALT (bokført verdi) TOTAL (book value)	2 335	2 614	2 990

1) Se note 1, tabell 11.

1) See note 1, table 11.

Tabell 13. Skadeforsikringselskaper¹⁾. Resultatregnskap. Utgifter og inntekter 1973-1975. Mill.kr
*Non-life insurance companies¹⁾. Working account. Expenditure and receipts 1973-1975.
 Million kroner*

	1973	1974	1975
Utgifter for egen regning: <i>Expenditure on own account:</i>			
Betalte erstatninger <i>Claims paid</i>	1 349,8	1 581,5	1 916,3
Provisjoner <i>Commissions</i>	133,6	130,3	153,8
Andre forvaltningsomkostninger <i>Other administration expenditure</i>	419,1	579,2	686,8
Skatter <i>Taxes</i>	21,2	19,3	22,7
Avskrivninger og tap på aktivaposter <i>Depreciations and loss on assets</i>	24,6	119,6	82,7
Andre utgifter <i>Other expenditure</i>	163,2	573,0	229,7
Premiereserve <i>Premium reserve</i>	911,3	1 093,6	1 276,4
Erstatningsreserve <i>Outstanding claims reserve</i>	2 091,8	2 439,3	2 743,0
Overført til øvrige reserver og avsetninger <i>Transferred to other reserves and appropriations</i>	50,8	10,7	83,3
Overskott <i>Surplus</i>	73,7	79,4	93,4
Reservefond <i>Reserve fund</i>	11,8	10,6	11,3
Andre reserver og avsetninger <i>Other reserves and appropriations</i>	25,0	28,0	39,6
Til aksjonærene <i>To shareholders</i>	29,5	32,5	37,4
Tantieme <i>Commissions</i>	0,0	0,0	0,1
Andre formål <i>Other disbursements</i>	7,4	8,3	5,0
I alt <i>Total</i>	5 239,1	6 625,9	7 288,1

Inntekter for egen regning: *Receipts on own account:*

Premier <i>Premiums</i>	2 143,5	2 581,0	2 971,9
Renter <i>Interest</i>	204,4	276,0	354,7
Inntekt av fast eiendom <i>Income from real property</i>	17,5	21,0	22,8
Andre inntekter av aktivaposter <i>Other income from assets</i>	75,8	11,9	11,5
Øvrige inntekter <i>Other income</i>	106,7	508,6	325,2
Premiereserve <i>Premium reserve</i>	770,3	937,6	1 093,6
Erstatningsreserve <i>Outstanding claims reserve</i>	1 871,1	2 212,3	2 439,6
Overført fra andre reserver og avsetninger <i>Transferred from other reserves and appropriations</i>	8,4	49,9	36,4
Underskott <i>Deficit</i>	41,4	27,6	32,4
I alt <i>Total</i>	5 239,1	6 625,9	7 288,1

1) Ekskl. Den Norske Krigsforsikring for Skip og Statens Varekrigsforsikring. For 1973 ekskl. Norges Brannkasse.

1) *Excluding The Norwegian Shipowner's Mutual War Risk Insurance Association and The Norwegian State War Risk Cargo-Insurance. In 1973 excluding The National Fire Insurance Office.*

Tabell 14. Gjensidige brannkasser 1973-1975 *Mutual fire insurance offices 1973-1975*

	1973	1974	1975
Antall brannkasser <i>Number of offices</i>	123	119	117
Erstatningssum <i>Claims paid</i>	40,2	39,9	35,7
Brannpremier <i>Fire premiums</i>	99,4	99,8	112,0
Netto formue 31/12 <i>Net property 31/12</i>	155,7	169,5	196,9

K i l d e : Gjensidige Norsk Skadeforsikring. *Source: The Norwegian Mutual Insurance Association.*

STATISTISK SENTRALBYRÅ

Oppgavegiveren beholder ett eksemplar som gjenpart

Skjema 1.

Postboks 8131
Dep, Oslo 1
Tlf. (02)*41 38 20ARSBALANSE FOR
LIVS- OG SKADEFORSIKRINGSSLESKAPER**UNDERGITT TAUSHETSPLIKT**

Innsendingsfrist 30.april

Se vedlagte rettleddning

Opgavene er undergitt taushetsplikt. De vil bare bli nyttet til å utarbeide statistikk og vil bli oppbevart og eventuelt tilintetgjort på en betryggende måte.

Forsikringsselskapets navn				Tlf.				
Adresse				Utfylt av	Balanse pr.			
Eiendeler	Kode	Bokført beløp 1 000 kroner		Gjeld og egenkapital	Kode	Bokført beløp 1 000 kroner		
Sedler og skillemynt (inkl. sjekker)	00			Lån	Forretningsbanker	46		
Bank- inn- skott	Norges Bank	01			Sparebanker	47		
	Postgiro og Postsparebanken	02			Livsforsikringsselskaper	48		
	Forretningsbanker	03			Skadeforsikrings- selskaper	49		
	Sparebanker	04			Andre innenlandske sektorer (spesifiser)	50		
	Utenlandske banker ¹⁾	05				51		
Stats- kasse- veksler	Norske	06				52		
	Utenlandske ¹⁾	07				53		
Ihendehaverobligasjoner ²⁾	08				Utlandet ¹⁾	54		
Aksjer ²⁾	09				Annen gjeld	Livsforsikringsselskaper	55	
Utlån	Statsforvaltningen	Kode	Pålydende beløp 1 000 kroner	Skadeforsikrings- selskaper		56		
				Andre innenlandske sektorer (spesifiser)		57		
	Trygdeforvaltningen	12	13			58		
	Kommuneforvaltningen inkl. kommuneforetak	14	15			59		
	Forretningsbanker	16	17			60		
	Sparebanker	18	19			61		
	Statsbanker	20	21			Utlandet ¹⁾	62	
	Private kreditt- foretak	22	23			Forsik- rings- for- plik- telser ³⁾	Forsikringsfond	63
	Andre priv. finans- ieringsselskaper	24	25				Sikkerhetsfond	64
	Livsforsikring m.v.	26	27		Erstatningsreserve		65	
Skadeforsikring	28	29		Bonusfond	66			
Statsforetak	30	31		Andre forsikrings- forpliktelse	67			
Andre norske låntakere	32	33		Tekniske re- server ⁴⁾	Premiereserve	68		
Utenlandske låntakere ¹⁾	34	35			Erstatningsreserve	69		
Andre ford- ringer	Livsforsikringsselskaper	36		Aksjekapital ⁵⁾	70			
	Skadeforsikringsselskaper	37		Garantifond	71			
	Andre innenl. sektorer (spesifiser)	38		Andre fond og avsetninger (inkl. skattefond)	72			
		39		I alt	73			
		40						
		41						
Real- kapital	Utlandet ¹⁾	42						
	Fast eiendom	43						
	Driftsmidler	44						
I alt	45							

1) Spesifiseres i skjema 2. Se også rettleddning for utfylling av skjema 2.

2) Spesifiseres i skjema 3.

3) Fylles bare ut av livsforsikringsselskaper.

4) Fylles bare ut av skadeforsikringsselskaper.

5) Aksjer på utenlandske hender spesifiseres i skjema 2.

Statistisk Sentralbyrå
Oslo-Dep., OSLO 1
Tlf. 41 38 20, 41 36 60

ÅRSREGNSKAP M.V. FOR LIVS- OG SKADEFORSIKRINGSSLESKAPER

R e t t l e d n i n g

Hjemmel

Årsoppgavene innhentes med hjemmel i lov av 25. april 1907, om tilveiebringelse av oppgaver til den offentlige statistikk, Stortingsvedtak av 29. november 1966 og kgl. res. av 13. januar 1967 om innhenting av årlige regnskapsoppgaver. Årsoppgavene skal utfylles av alle selskaper. (Hjemmel for innhenting av kvartalsoppgaver til Norges Bank og til Statistisk Sentralbyrå er gitt i egne forskrifter fastsatt av Finansdepartementet den 10. august 1972, § 1.). Oppgavene er undergitt taushetsplikt og vil bli behandlet strengt fortrolig.

Innsendelsesfrist

Årsoppgavene sendes Statistisk Sentralbyrå så snart forslag til regnskap foreligger og senest innen utgangen av april, selv om ikke styret (representantskapet) har behandlet regnskapet innen fristens utløp. (Merk at det er andre frister for innsendelse av kvartalsoppgaver til Norges Bank og Statistisk Sentralbyrå).

Skjema 1. Balanseoppgave

Eiendeler

Sedler og skillemynt

Posten skal bare omfatte norske og utenlandske sedler og skillemynt. Overliggende sjekker, stempelmerker, frimerker og innløste ikke bokførte kuponger skal egentlig føres under post Andre fordringer, men kan tas med her hvis det er vanskelig å skille dem ut.

Rettl. RA-088, -090, -091, -092.

Bankinnskott

Her tas med alle innskott på anfordring og tid. Skattefrie fondsavsetninger i henhold til lov av 14. desember 1962 føres som innskott i Norges Bank. Fordringer på banker som det er utstedt lånedokument (pantobligasjoner, gjeldsbrev o.l.) for, skal tas med under utlån.

Innskott i utenlandsk valuta i norske banker regnes som innenlandske innskott. Innskott som selskapene har inntående direkte i utenlandske banker, tas med under posten Innskott i utenlandske banker.

Skadeforsikringsselskaper som for tiden ikke kan gi oppgaver over innskott i forretningsbanker og sparebanker hver for seg, kan inntil videre slå sammen innskottene i disse to bankgrupper.

Ihendehaverobligasjoner

Denne post omfatter partialobligasjoner utstedt til ihendehaveren. Slike obligasjoner utstedes av staten, statsbanker, statsforetak, fylker og kommuner, private kredittforetak og andre private foretak. Partialobligasjoner i lånebevislån som er av en slik form at de etter § 15 i lov om adgang til regulering av penge- og kredittforholdene av 25. juni 1965 med senere endringer bare kan tas opp etter samtykke av Finansdepartementet, tas også med her.

En fullstendig oversikt over de verdipapirer som regnes som ihendehaverobligasjoner, er gitt i særskilt vedlegg. Beholdninger av norske og utenlandske obligasjoner skal spesifiseres i skjema 3 (se nedenfor).

Aksjer

Som aksjer regnes ordinære A- og B- aksjer og preferanseaksjer i norske og utenlandske aksjeselskaper, kommandittaksjeselskaper og andeler i andelslag med begrenset ansvar.

Beholdninger av norske og utenlandske aksjer skal spesifiseres i skjema 3.

Utlån

Som utlån regnes i prinsippet alle fordringsforhold som er oppstått etter initiativ fra debitor. Unntatt er innskudd i banker (selv om disse innskudd er oppstått etter initiativ fra debitorbanken), ihendehaverobligasjoner og andre fordringer hvor det ikke er utstedt lånedokumenter.

Veksler og avbetalingskontrakter som er diskontert i vedkommende forsikrings-selskap, regnes som utlån og føres under den låntakersektor endossenten hører inn under.

Når vekslers og avbetalingskontrakter rediskonteres i selskapet, regnes første gangs endossent som debitor. Under rediskontering regnes bare med papirer som overføres til eie og forvaltes av mottakende institusjon. Vekslers og avbetalingskontrakter som deponeres i forsikringsselskapet som sikkerhet for utlån, regnes ikke som rediskontering, men som utlån til deponenten og skal følgelig føres under vedkommende sektor.

Dersom selskapet rediskonterer vekslers og avbetalingskontrakter i andre kredittinstitusjoner, skal beløpet føres ut av balansen. I de tilfeller selskapene beholder papirene i forvaltning og fortsatt har dem i eie, blir transaksjonen ikke å regne for rediskontering, men som lån hos den annen part. Papirene blir da stående under utlån i selskapets balanseutdrag.

Bevilgede, ikke utbetalte lån eller ikke utbetalte andeler av bevilgede lån tas ikke med under utlån. Fører selskapet slike lån i sine regnskaper, tas de med under Andre fordringer.

Utlånene skal fordeles på institusjonelle sektorer. Oversikt over den institusjonelle sektorfordeling er gitt i eget vedlegg. Merk at sektorene Private, ikke-personlige foretak, Personlige næringsdrivende og Lønnstakere o.l. i skjemaet er slått sammen til en sektor Andre norske låntakere. (I kvartalsutdraget¹) er postene Andre norske låntakere og Statsforetak slått sammen i posten Andre innenlandske låntakere). Utenlandske banker og Utlandet ellers er slått sammen til en sektor Utenlandske låntakere. (Sammenslåingene er ment som en overgangsordning inntil selskapene har lagt om regnskapet slik at den mer detaljerte spesifisering kan gis.) Merk dessuten at i årsbalansen kreves utlånene også spesifisert på sektorene Statsbanker, Private kredittforetak og andre private finansieringsselskaper. I kvartalsutdraget er disse tre sektorer slått sammen i posten Andre finansinstitusjoner.

(Merk at næringsspesifisering av låntakere under sektorene Statsforetak og Andre norske låntakere ikke skal sendes inn sammen med det fullstendige årsregnskapet, men sammen med balanseutdraget for 4. kvartal til Norges Bank og Statistisk Sentralbyrå.)

Andre fordringer

Andre fordringer omfatter de fordringer som ikke er spesifisert ellers, f.eks. fordringer på agenter og forsikringstakere, premie- og erstatningsdepoter, forfalne og opp-tjente, men ikke betalte renter og husleie, aksjonærenes og garanterende selskaps forpliktelsers og andre fordringer på forsikringsselskaper og meklere.

Fordringene skal fordeles etter institusjonelle sektorer. Ved spesifiseringen av andre innenlandske sektorer skal en følge prinsippene for den institusjonelle sektorfordeling som er gitt i vedlegget.

Gjeld og egenkapital

Lån. Omfatter alle typer av kort- og langsiktige lån, ansvarlig lånekapital m.v.

1) Skadeforsikringsselskaper med forvaltningskapital over 10 mill. kroner skal også gi kvartalsoppgaver i tillegg til årsregnskapet.

Annen gjeld. Her tas med gjeld til agenter og forsikringstakere, deponerte beløp, ikke utbetalt utbytte, uopptjente renter, premie- og erstatningsdepoter, skattetrekk, iliknet ikke betalt skatt og annen gjeld (bortsett fra lån) til forsikringsselskaper og meklere m.v.

Skjema 2. Spesifikasjon av fordringer og gjeld i utlandet

På dette skjema skal balanseposter på skjema 1 som gjelder utlandet, fordeles etter land.

Som utenlandsk forstås enhver person eller virksomhet (inkl. filialer og datterselskaper av norske virksomheter) som har fast bopel eller beliggenhet utenfor Norge. Utenlandske selskapers generalagenter i Norge regnes som norske. Lån til utlandet som er gitt i norske kroner, skal tas med i oppgaven. Derimot skal mellomværender i utenlandsk valuta med norske debitorer og kreditorer ikke tas med.

Alle beløp gis i norske kroner etter valutakursen pr. 31/12 i oppgaveåret. Grupperingen etter land bestemmes av landets beliggenhet. De amerikanske Samoaøyer, Guam og andre amerikanskkontrollerte øyer i Stillehavet grupperes f.eks. under Oseania ellers, mens Puerto Rico tas med under USA.

Summen av de enkelte finansobjekter på skjema 2 skal stemme med de tilsvarende poster på skjema nr. 1.

Skjema 3. Spesifikasjon av aktivapostene Ihendehaverobligasjoner og Aksjer

Her spesifiseres hvert enkelt obligasjonslån og aksjer for hvert enkelt selskap. Når det gjelder ihendehaverobligasjoner henvises til vedlagte liste som er utarbeidet av Byrået.

Skjema 4. Oppgave over premier og skadeserstatninger m.v.

Tallene for premie- og skadeserstatninger i skjema 4 skal svare til de tallene som er gitt i tabell 10: "Premier, erstatninger, provisjon og premie- og erstatningsreserve" i publikasjonen Forsikringsselskaper, som Forsikringsrådet utgir hvert år. Oppgaven gis bare av skadeforsikringsselskaper.

Hjelpemidler for utfylling av oppgaver til Statistisk Sentralbyrå og Norges Bank fra forsikringsselskaper (gitt i egne vedlegg):

- A. Institusjonell Sektorfordeling ved gruppering av debitorer og kreditorer i balanseoppgavene fra forsikringsselskaper.
- B. Næringsgruppering av foretak i finansstatistikken. Denne gruppering er ikke trykket som eget bilag, men på skjemaet for spesifikasjon av utlån til Statsforetak og Andre innenlandske låntakere.
- C. Liste over private finansieringsselskaper.
- D. Liste over norske ihendehaverobligasjoner.

Spørsmål om utfyllingen kan rettes til Statistisk Sentralbyrå.

Balanseutdrag for forsikringselskaper

Opgaven sendes senest 30 dager etter utgangen av regnskapsperioden. Kopi sendes Statistisk Sentralbyrå. Se forøvrig rettleiding på skjemaets bakside.

Opgave pr.

<p>Norges Bank Bankkontoret Postboks 336 Sentrum OSLO 1</p>	Selskapets navn	
	Adresse	
	Utfyllt av	Telefon

EIENDELER		Beløpene oppgis i hele 1 000 kr.	Bokførte beløp	
			Spesifikasjon	Total
1	Kassebeholdning	Sedler, skillemynt, sjekker m. v.		
2	Bankinnskudd	a. Norges Bank b. Postgiro og Postbanken c. Forretningsbanker d. Sparebanker e. Utenlandske banker		
3	Statskasserveksler	a. Norske b. Utenlandske		
4	Ihendehaverobligasjoner	a. Statsforvaltningen b. Kommuneforvaltningen inkl. kommuneforetak c. Statsbanker d. Private kredittforetak e. Statsforetak f. Andre norske sektorer Norske ihendehaverobligasjoner i alt Herav statsgaranterte (eksklusive stats- og statsbankobligasjoner): g. Utenlandske ihendehaverobligasjoner		
5	Aksjer	a. Norske b. Utenlandske		
6	Utlån *)	a. Statsforvaltningen b. Trygdeforvaltningen c. Kommuneforvaltningen inkl. kommuneforetak d. Forretningsbanker e. Sparebanker f. Livsforsikring m. v. g. Skadeforsikring h. Andre finansinstitusjoner i. Andre innenlandske låntakere ²⁾ j. Utenlandske låntakere		
7	Realkapital (Fylles ut bare av livsforsikring)	a. Fast eiendom b. Driftsmidler		
*) Spesifiseres mer detaljert på eget skjema 30.6 og 31.12		Sted/Dato	I alt	

VEND !

BALANSEUTDRAG FOR FORSIKRINGSSELSKAPER

1. Hjemmel

Oppgaven blir innhentet med hjemmel i lov av 25. juni 1965 om adgang til regulering av penge- og kredittforholdene.

2. Innsending

Balanseutdraget sendes Norges Bank — med kopi direkte til Statistisk Sentralbyrå — *senest* 30 dager etter utgangen av regnskapsperioden. Det skal også sendes balanseutdrag pr. 31. desember, selv om Statistisk Sentralbyrå senere får fullstendig årsbalanse.

3. Rettledning

Postene i balanseutdraget er sammenfallende med de tilsvarende eiendelsposter i den fullstendige årsbalanse. En viser derfor til Statistisk Sentralbyrås rettledning for utfylling av årsbalanser m. v. og vedlegg til denne. Balanseutdraget gis på grunnlag av råbalanser ved utgangen av regnskapsperioden.

En gjør oppmerksom på at den sektorfordeling som er lagt til grunn i balanseutdraget for enkelte posters vedkommende, representerer en midlertidig sammenstilling i forhold til Statistisk Sentralbyrås standard. Dette gjelder blant annet post 6i, som omfatter sektorene Statsforetak, Private, ikke-personlige foretak, Personlige næringsdrivende, Lønnstakere o. l. Den midlertidige avgrensning er foretatt for å lette selskapenes oppgavegiving i en overgangsperiode.

NORGES BANK

STATISTISK SENTRALBYRÅ

Utlånsspesifikasjon for
forsikringsselskaper

Oppgaven gis pr. 30/6 og pr. 31/12
Sendes Statistisk Sentralbyrå (med kopi
direkte til Norges Bank) senest 30 dager
etter utgangen av desember/juni. Skade-
forsikringsselskaper med forvaltnings-
kapital ikke over 10 mill.kr. skal bare
sende oppgaven pr. 31. desember.

Oppgave pr.

Statistisk Sentralbyrå Postboks 8131 OSLO-DEP. OSLO 1	Selskapets navn	
	Adresse	
	Utfylt av	Telefon
Låntakergrupper (Beløpene oppgis i hele 1000 kr.)		Bokført beløp
1.	Jordbruk og skogbruk
2.	Fiske
3.	Bergverksdrift
4.	Produksjon av næringsmidler, drikkevarer og tobakksvarer
5.	Produksjon av tekstilvarer, bekledningsvarer, lær og lærvarer
6.	Produksjon av trevarer
7.	Treforedling
8.	Grafisk produksjon og forlagsvirksomhet
9.	Produksjon av kjemiske råvarer og produkter, mineralolje-, kull-, gummi- og plastprodukter
10.	Produksjon av mineralske produkter
11.	Produksjon av metaller
12.	Bygging av fartøyer
13.	Produksjon av metallvarer, maskiner og transportmidler (eksklusive fartøyer)
14.	Industriproduksjon ellers
15.	Kraft- og vannforsyning
16.	Bygge- og anleggsvirksomhet
17.	Engros- og detaljhandel
18.	Restaurant- og hotelldrift
19.	Utenriks sjøfart
20.	Annen transport, lagring, post og telekommunikasjoner
21.	Finansiering, eiendomsdrift og tjenesteyting til næringslivet
22.	Sosial og personlig tjenesteyting
23.	Lønnskuttakere m.v. (restpost)
Utlån i alt (post 6i i balanseutdraget)		

Sted/Dato

NORGES BANK

**Rente- og provisjonssatser
i livsforsikringsselskaper**
gjeldende pr. 31. desember 19





Om utfylling og innsending — se rettleiding side 4.

Norges Bank Postboks 336 OSLO 1	Selskapets navn	
	Adresse	
	Utfyllt av	Telefon

Rentesatser som for tiden anvendes på nye utlån		Vanlig rente	
		Uten tilleggs-sikkerhet	Med tilleggs-sikkerhet
Utlånsformål		% p.a.	% p.a.
I Boliger	Uansett låntaker	1. Første prioritets pantelån	
		2. Annen prioritets pantelån	
II Andre formål	A Pantelån innenfor første prioritets grense	1. Kommuneforvaltning og kommuneforetak	
		2. Industri	
		3. Andre innenlandske låntakere (spesifiser nedenfor)	
	B	Poliselån	
	C	Andre utlån (spesifiser nedenfor)	

Merknader

Utlånsformål	Rentesats pst. p. a.	Beløp i hele 1000 kr.	Utlånsformål	Rentesats pst. p. a.	Beløp i hele 1000 kr.
I. Boligformål (uansett låntaker)	██████ ██████ ██████		II. Andre formål	██████ ██████ ██████	
1. Første prioritets pantelån	██████ ██████ ██████		A. Pantelån innenfor første prioritets grense	██████ ██████ ██████	
			1. Kommuneforvaltning og kommuneforetak	██████ ██████ ██████	
2. Annen prioritets pantelån	██████ ██████ ██████		2. Industri	██████ ██████ ██████	

Utlånsformål	Rentesats pst. p. a.	Beløp i hele 1000 kr.	Utlånsformål	Rentesats pst. p. a.	Beløp i hele 1000 kr.
Industri (forts.)			B. Poliselån		
			C. Andre utlån		
3. Andre innenl. låntakere					
			Utlån i alt — inklusive eventuelle avskrivninger		
Sted/Dato			Underskrift		

RETTLEDNING

for utfylling og innsending av renteoppgaven

1. Innsending av oppgaven

Renteoppgaven skal sendes Norges Bank snarest mulig etter årsskiftet og senest innen 1. april. En gjenpart av oppgaven vedlegges selskapets årsoppgave til Statistisk Sentralbyrå.

2. Renten på nye utlån

På skjemaets forside skal selskapet gi opplysninger om de rentesatser som benyttes for de forskjellige utlån på det tidspunkt oppgaven utfylles. Med «vanlig rente» forstås de satser som i henhold til styrevedtak eller praksis vanligvis nyttes på de angitte utlånsposter. Hvis selskapet tar provisjon i tillegg til renten eller gir pantelån og gjeldsbrevlån til underkurs, bør det gis opplysninger om dette under «Merknader». Selskaper som differensierer renten på 1. prioritets pantelån etter bestemte beløpsstørrelser må spesifisere beløp og rentesats under «Merknader».

Under romertall I føres bare opp den rentesats selskapet vanligvis nytter på nye pantelån i boligeiendommer. Nyttens boligeiendommen som panteobjekt for lån som selskapet vet skal anvendes til *andre formål* enn boligformål og selskapet av den grunn nytter en annen rente, oppgis renten på slike lån under romertall II.

Under romertall II gis en spesifisering av vanlig rentesats på utlån til andre formål enn boligformål. Med pantelån innenfor 1. prioritetsgrense forstås lån, uansett formell prioritet, som ligger innenfor 60% av godkjent lånetakst.

Renten på pantelån til kommuner, fylker og kommuneforetak, blant annet renten på kommunale kraftverkslån, tas med under II. A. 1. — Kommuneforvaltning, kommuneforetak. Pantelån til industribygg og andre industriformål, uansett industrigren, føres opp under II. A. 2 — Industri. Under II. A. 3. — Andre innenlandske låntakere angis blant annet ren-

ten på lån til forretningseiendommer (kontorbygg, forretningsbygg osv.). I den utstrekning det er rentedifferanser av betydning under II. A. 3. — Andre innenlandske låntakere, spesifiseres dette på de enkelte låntakergrupper (jfr. halvårlig spesifikasjonsskjema vedrørende post 6 i balanseutdraget).

Renten på pantelån som ikke er innenfor 1. prioritetsgrense oppgis under romertall II. C. — Andre utlån. Det samme gjelder gjeldsbrevlån, f. eks. kommunale gjeldsbrevlån og lån til andre finansinstitusjoner. Ved avvikende rentesatser bør en spesifisere på utlånsform og låntakergruppe.

3. Renteendringer i løpet av året

Enhver endring som finner sted i henhold til styrevedtak eller på annen måte i en eller fler av de rente- og provisjonssatser som nyttes på nye utlån må straks og uten oppfordring meldes til Norges Bank, jfr. Norges Banks rundskriv av 15. juli 1965 til landets kredittinstitusjoner.

4. Utlån fordelt på rentesatser

Den samlede utlånsmasse i renteoppgaven skal stemme overens med totale utlån under postene 6c t. o. m. 6i i balanseutdraget pr. 31. desember.

Under hver post spesifiseres utestående beløp pr. 31/12 etter rentesatser. På hver linje føres bare én kombinasjon av utlånsbeløp og rentesats.

Alle pantelån i boligeiendommer, uansett låntakergruppe, tas med under romertall I. Dette gjelder også lån til kjøp av eller innskudd i leilighet og lån til borettslag når lånet er gitt med 1. eller 2. prioritets pant i eiendommen. Alle pantelån som ikke er knyttet til boligeiendommer spesifiseres under romertall II. A. Selskaperne bør selv vurdere den praktiske fordeling av pantelån i kombinerte bolig- og forretningsbygg.

MERK:

Regnskapsutdrag og oppgave over pensjonskassens verdipapirer (skjema nr. 3051) skal sendes Forsikringsrådet i 2 eksemplarer. Fristen for innsendelse er tre måneder etter regnskapsårets slutt.

UNDERGITT TAUSHETSPLIKT

Utdrag

av

..... pensjonskasses regnskap

for året 19.....

Adresse	Tlf.	Henvendelse kan rettes til

Årsberetning:**Vedlegg til årsregnskapet:**

1. Oppgave over pantobligasjoner og andre verdipapirer
2.
3.

Skjema fastsatt av
Forsikringsrådet.

Driftsregnskap 19.....

Utgifter.

A. Administrasjon.¹⁾	
1. Kontorlønninger	kr.
2. Revisjon	«
3. Forsikringsteknisk konsulent	«
4. Kontorutgifter m. v.	«
	kr.
B. Pensjoner.	
1. Alderspensjoner	kr.
2. Uførepensjoner (vartpenger)	«
3. Enkepensjoner	«
4. Barnpensjoner	«
	«
C. Utløsningsbeløp	«
D. Andre utgifter.	
1. Kurstap på verdipapirer	kr.
2. Andre avskrivninger	«
3.	«
4.	«
	«
E. Overført for året.²⁾	
1. Til pensjonsfondet	kr.
2.	«
3.	«
4.	«
	«
	kr.

Inntekter.

A. Tilskott fra firmaet til administrasjon¹⁾		kr.
B. Tilskott til pensjonskassen.		
1. Fra firmaet		kr.
2. « medlemmene		«
3. «		«
		«
C. Renter.		
1. Av bankinnskott		kr.
2. « pantobligasjoner		«
3. « andre verdipapirer		«
4. «		«
		«
D. Andre inntekter.		
1. Kursfortjeneste på verdipapirer .		kr.
2.		«
3.		«
4.		«
		«
E. Overført for året.²⁾		
1. Fra pensjonsfondet		kr.
2.		«
3.		«
4.		«
		«
		kr.

¹⁾ I den utstrekning firmaet yter kassen fri administrasjon, blir disse postene ikke å utfylle.
²⁾ Hvis vedtektene nevner særlige fond for enkelte pensjonsarter spesifiseres overføringene her.

Status pr. 31/12 19.....

Aktiva.

A. Kontantbeholdning.

1. I kasse kr.
 2. I bank «
_____ kr.

B. Pantobligasjoner (spesifikasjon vedlagt) «

C. Andre verdipapirer ¹⁾ (spesifikasjon vedlagt) «

D. Andre tilgodehavender.

1. Forfalne, ikke betalte renter . . kr.
 2. « « « tilskott . «
 3. «
 4. «
 5. «
_____ «
 _____ kr.

Passiva.

A. Kreditorer.

1. Forfalne, ikke betalte pensjoner kr.
 2. « « « utløsningsbeløp «
 3. «
 4. «
_____ kr.

B. Pensjonsfond.²⁾

1. kr.
 2. «
 3. «
 4. «
_____ «
 _____ «

C. Andre fond.

1. kr.
 2. «
 3. «
_____ «
 _____ kr.

I styret for pensjonskassen:

..... den 19.....

Revisorerklæring:

Undertegnede revisor erklærer herved at kassens regnskap — unntatt de forsikringstekniske beregningene — er revidert og at nærværende regnskapsutdrag er i samsvar med det reviderte regnskap. Inntekts- og utgiftsbilag er revidert og i orden. Kassabeholdningen er ettertellet og stemmer. Bankinnskottene er kontrollert. Kassens pantobligasjoner og andre verdipapirer i henhold til vedlagte attesterte oppgaver, er konstatert å være tilstede og til disposisjon for pensjonskassen påført urådighetspåtegning av dens styre.

..... den 19.....

Revisor.

¹⁾ Verdipapirer skal i status som regel føres opp med pålydende beløp. Kursgevinst eller kurstap blir å postere når kjøpet eller salget skjer.
²⁾ Spesifikasjon hvis vedtektene nevner særlige fond for enkelte pensjonsarter.
³⁾ Eventuell ikke-amortisert manglende premiereserve føres opp som egen post.

Østingene for alders-, enke- og barnpensjoner skjer m om pensjonskassen ikke yter uførepensjoner. Tilgang og avgang av uførepensjoner registreres — uansett sak — bare i kolonnene for aktuelle uførepensjoner, der «Pensjonsøkninger» henholdsvis «Pensjonsreduksjoner». Ved hel tilgang og avgang noteres her foruten beløp også antall.	Oppsatte alderspensjoner ¹⁾				Aktuelle pensjoner							
	Menn		Kvinner		Alderspensjoner		Uførepensjoner		Enkepensjoner		Barnpensjoner	
	Antall	Årlig beløp kr.	Antall	Årlig beløp kr.	Antall	Årlig beløp kr.	Antall	Årlig beløp kr.	Antall	Årlig beløp kr.	Antall	Årlig beløp kr.
estand pr. 1/1 19.....												
- Tilgang nye medlemmer												
- Pensjonsøkninger												
- +Overg. fra oppsatte til aktuelle pensjoner												
- Avgang ved død												
» » fratreden uten pensjon												
- Pensjonsreduksjoner												
estand pr. 31/12 19.....												

¹⁾ Eventuelle uføre-, enke- og barnpensjoner noteres ikke.

Pensjonsfondet.

penifikasjonen på pensjonsarter sløyfes hvis kassen gjøres opp på kollektivt grunnlag eller hvis vedtektene ikke nevner særlige fond for enkelte pensjonsarter.	Premiereserve for				
	Alderspensjoner ¹⁾ kr.	Uførepensjoner ¹⁾ kr.	Enkepensjoner ¹⁾ kr.	Barnpensjoner ¹⁾ kr.	I alt ¹⁾ kr.
ved siste forsikringstekniske oppgjør pr. 31/12 19.....					
overført til/fra pensjonsfondet i regnskapsåret 19..... +/÷					
—»— —»— 19..... +/÷					
—»— —»— 19..... +/÷					
—»— —»— 19..... +/÷					
—»— —»— 19..... +/÷					
pensjonsfond					
regnskapsmessig avsatt					
31/12 19.....					
forsikringsteknisk beregnet ²⁾					

¹⁾ Aktuelle og oppsatte (eventuelle) pensjoner.

²⁾ Utfylles bare de år hvori det foretas forsikringsteknisk statusoppgjør i pensjonskassen.

under: ¹⁾.....

MERK

Regnskapsutdrag og oppgave over fondets verdipapirer (skjema nr. 3051) skal sendes Forsikringsrådet i 2 eksemplarer. Fristen for innsendelse er tre måneder etter regnskapsårets slutt.

UNDERGITT TAUSHETSPLIKT

Utdrag

av

..... pensjonsfonds regnskap
for året 19.....

Adresse	Tlf.	Henvendelse kan rettes til
---------	------	----------------------------

Årsberetning:

Pr. 31. 12. — 19.....	Antall arbeidstakere som omfattes av fondet	Herav arbeidstakere som går inn under annen pensjonsordning
Arbeidere		
Funksjonærer		
I alt		

Vedlegg til årsregnskapet:

1. Oppgave over pantobligasjoner og andre verdipapirer.
2.
3.

Skjema fastsatt av Forsikringsrådet.

Driftsregnskap 19.....

Utgifter.

A. Administrasjon.¹⁾

1. Lønninger kr.
2. Revisjon «
3. Kontorutgifter m. v. « kr.

B. Pensjoner (spesifikasjon på 4. side).

1. Alderspensjoner kr.
2. Uførepensjoner «
3. Enkepensjoner «
4. Barnpensjoner « «

C. Utlesningsbeløp.

(Tilbakebetalte arbeidstakertilskott) «

D. Andre utgifter.

1. Kurstap på verdipapirer kr.
2. Andre avskrivninger «
3. «
4. « «

Tilført grunnkapitalen (den rene formuen) «

kr......

Inntekter.

A. Tilskott til administrasjon.¹⁾ kr.

B. Tilskott til fondet.

1. Fra firmaet kr.
2. « arbeidstakerne «
3. « andre « «

C. Renter.

1. Av bankinnskott kr.
2. « pantobligasjoner «
3. « andre verdipapirer «
4. « «

D. Andre inntekter.

1. Kursfortjeneste på verdipapirer kr.
2. «
3. « «

kr......

1) Bare aktuelle hvis firmaet (selskapet) ikke yter fondet fri administrasjon.

Status pr. 31/12 19.....

Aktiva.

A. Kontantbeholdning.

1. I kasse kr.
2. I bank « kr.

B. Pantobligasjoner (spesifikasjon vedlagt) «

C. Andre verdipapirer (spesifik. vedl.) pålydende¹⁾ «

D. Andre tilgodehavender.

1. Forfalne, ikke betalte renter . kr.
2. «
3. « «
- kr.

Passiva.

A. Kreditorer.

1. kr.
2. «
3. « kr.

B. «

C. «

Grunnkapital (ren formue).

Ved utgangen av forrige år kr. «

Tilført i 19..... « «

kr.

I styret for pensjonsfondet:

..... den 19.....

Revisorerklæring:

Undertegnede revisor for pensjonsfondet erklærer herved at fondets regnskap er revidert og at nærværende regnskapsutdrag er i samsvar med det reviderte regnskap. Inntekts- og utgiftsbilag er revidert og i orden. Kassebeholdningen er ettertallet og stemmer. Bankinnskottene er kontrollert. Fondets pantobligasjoner og andre verdipapirer i henhold til vedlagte attesterte oppgaver er konstatert å være tilstede og til disposisjon for pensjonsfondet påført urådighetspåtegning av dets styre.

..... den 19.....

Revisor.

¹⁾ Verdipapiret skal i status som regel føres opp med pålydende beløp. Kursgevinst eller kurstap blir å postere når kjøpet eller salget skjer.

UNDERGITT TAUSHETSPLIKT

**Vedlegg 1 til utdrag
av årsregnskap 19.....**

pensjons $\frac{\text{fond}}{\text{kasse}}$

Skjema fastsatt av Forsik-
ringsrådet.

Adresse	Tlf.
Henvendelse kan rettes til	

Oppgave

over

pantobligasjoner og andre verdipapirer

gasjoner

19.....

løpende brannforsikr. kr.	Pantefordringens				Mulige tid- ligere prio- riteters størrelse kr.	Mulige side- ordnete prio- riteters størrelse kr.	Avdragsordning, oppsigelsesvilkår m. v.
	størrelse kr.	rentefot %	prioritet	over- tagelses- dag			
Sum							

Andre verdipapirer

pr. 31/12 19.....

Papirenes			Samlet pålydende kr.	Kjøpt		Merknad
rentefot %	navn	utstedelsesår		dag/år	til kurs %	
Sum						

Opgavene på side 2, 3 og 4 attesteres.

....., den

.....
Revisor

Tidligere utkommet

Previously issued

Kredittmarkedstatistikk *Credit Market Statistics* 1955 NOS XI 281, 1956 XI 321, 1957 XI 348, 1958 XII 19, 1959 XII 45, 1960 XII 70, 1961 XII 103, 1962 XII 137, 1963 XII 162, 1964 XII 203, 1965 XII 223, 1966 XII 239, 1967 A 306, 1968 A 369, 1969-1970 A 488, 1970-1971 A 557, 1971-1972 A 660, 1972-1974 A 748.

Kredittmarkedstatistikk, Private og offentlige banker *Credit Market Statistics, Private and Public Banks* 1973-1975 NOS A 871.

Kredittmarkedstatistikk, Fordringer og gjeld overfor utlandet *Credit Market Statistics, Assets and Liabilities on Foreign Countries* 1973-1975 NOS A 877.

Dessuten er følgende publikasjoner utgitt med regnskapstall for de enkelte finansinstitusjoner: *In addition, the following publications containing accounts for the individual financial institutions, are issued:*

Norske forretningsbanker *Commercial Banks of Norway* 1959 NOS A 8, 1960 A 37, 1961 A 50.

Forretningsbanker, statsbanker, kredittforeninger o.l., og livsforsikringsselskaper *Commercial Banks, State Banks, Loan Associations etc., and Life Insurance Companies* 1962 NOS 72.

Norske sparebanker *Savings Banks of Norway* 1959 NOS A 10, 1960 A 32, 1961 A 52, 1962 A 73.

Finansinstitusjoner *Financial Institutions* 1963 NOS A 100, 1964 A 130, 1965 A 167, 1966 A 207, 1967 A 242, 1968 A 295, 1969 A 367, 1970 A 501, 1971 A 545, 1972 A 610, 1973 A 674, 1974 A 755.

Forretnings- og sparebanker, Balanser og resultatregnskaper for de enkelte banker *Commercial and Savings Banks, Balance Sheets and Working Accounts* 1975 og 1976 NOS A 907.

Publikasjoner sendt ut fra Statistisk Sentralbyrå
siden 1. januar 1977

*Publications issued by the Central Bureau of Statistics
since 1 January 1977*

I serien Norges offisielle statistikk (NOS)

Rekke XII

Boktrykk 1977

- Nr. 286 Økonomisk utsyn over året 1976 *Economic Survey* Sidetall 146 Pris kr 20,00
ISBN 82-537-0668-5
- 287 Statistisk årbok 1977 *Statistical Yearbook of Norway* Sidetall 500 Pris kr 20,00
ISBN 82-537-0746-0
- 288 Fiskeristatistikk 1973-1974 *Fishery Statistics* Sidetall 150 Pris kr 13,00 ISBN 82-537-0766-5

Rekke A

Offsettrykk 1977

- Nr. 840 Elektrisitetsstatistikk 1975 *Electricity Statistics* Sidetall 95 Pris kr 8,00
ISBN 82-537-0665-0
- 841 Dødsårsaker 1975 Hovedtabeller *Causes of Death* Sidetall 99 Pris kr 8,00 ISBN 82-537-0666-9
- 842 Strukturertall for kommunenes økonomi 1974 *Structural Data from the Municipal Accounts*
Sidetall 123 Pris kr 13,00 ISBN 82-537-0667-7
- 843 Barneomsorg 1975 *Child Welfare Statistics* Sidetall 75 Pris kr 11,00 ISBN 82-537-0669-3
- 844 Regnskapsstatistikk 1975 Bergverksdrift og industri *Statistics of Accounts Mining and
Manufacturing* Sidetall 99 Pris kr 11,00 ISBN 82-537-0671-5
- 845 Regnskapsstatistikk 1975 Engroshandel *Statistics of Accounts Wholesale Trade* Sidetall 67
Pris kr 11,00 ISBN 82-537-0672-3
- 846 Lønnsstatistikk for ansatte i forsikringsvirksomhet 1. september 1976 *Wage Statistics for
Employees in Insurance Activity* Sidetall 33 Pris kr 9,00 ISBN 82-537-0676-6
- 847 Industristatistikk 1975 *Industrial Statistics* Sidetall 191 Pris kr 15,00 ISBN 82-537-0677-4
- 848 Lønnsstatistikk for ansatte i bankvirksomhet 1. september 1976 *Wage Statistics for Bank
Employees* Sidetall 39 Pris kr 9,00 ISBN 82-537-0679-0
- 849 Statistisk fylkeshefte 1977 Finnmark Sidetall 201 Pris kr 13,00 ISBN 82-537-0680-4
- 850 Statistisk fylkeshefte 1977 Troms Sidetall 203 Pris kr 13,00 ISBN 82-537-0681-2
- 851 Statistisk fylkeshefte 1977 Nordland Sidetall 271 Pris kr 13,00 ISBN 82-537-0682-0
- 852 Statistisk fylkeshefte 1977 Nord-Trøndelag Sidetall 213 Pris kr 13,00 ISBN 82-537-0683-9
- 853 Statistisk fylkeshefte 1977 Sør-Trøndelag Sidetall 213 Pris kr 13,00 ISBN 82-537-0684-7
- 854 Statistisk fylkeshefte 1977 Møre og Romsdal Sidetall 247 Pris kr 13,00 ISBN 82-537-0685-5
- 855 Statistisk fylkeshefte 1977 Sogn og Fjordane Sidetall 209 Pris kr 13,00 ISBN 82-537-0686-3
- 856 Statistisk fylkeshefte 1977 Hordaland Sidetall 243 Pris kr 13,00 ISBN 82-537-0687-1
- 857 Statistisk fylkeshefte 1977 Rogaland Sidetall 223 Pris kr 13,00 ISBN 82-537-0689-8
- 858 Statistisk fylkeshefte 1977 Vest-Agder Sidetall 187 Pris kr 13,00 ISBN 82-537-0690-1
- 859 Statistisk fylkeshefte 1977 Aust-Agder Sidetall 193 Pris kr 13,00 ISBN 82-537-0692-8
- 867 Bygge- og anleggsstatistikk 1975 *Construction Statistics* Sidetall 65 Pris kr 11,00
ISBN 82-537-0700-2
- 868 Lønnsstatistikk for arbeidere i bergverksdrift og industri 1976 *Wage Statistics for Workers
in Mining and Manufacturing* Sidetall 29 Pris kr 9,00 ISBN 82-537-0701-0
- 869 Lønnsstatistikk for ansatte i jordbruk, gartnerier og hagebruk September 1976 *Wage
Statistics for Workers and Salaried Employees in Agriculture and Horticulture*
Sidetall 36 Pris kr 9,00 ISBN 82-537-0703-7
- 870 Varehandelsstatistikk 1975 *Wholesale and Retail Trade Statistics* Sidetall 119 Pris kr 13,00
ISBN 82-537-0705-3
- 871 Kredittmarkedstatistikk Private og offentlige banker *Credit Market Statistics Private and
Public Banks* Sidetall 127 Pris kr 13,00 ISBN 82-537-0706-1
- 872 Folketallet i kommunene 1976-1977 *Population in Municipalities* Sidetall 41 Pris kr 9,00
ISBN 82-537-0708-8
- 873 Sjøulykkesstatistikk 1976 *Marine Casualties* Sidetall 59 Pris kr 11,00 ISBN 82-537-0712-6
- 874 Helsestatistikk 1975 *Health Statistics* Sidetall 103 Pris kr 13,00 ISBN 82-537-0714-2
- 875 Utdanningsstatistikk Videregående skoler 1. oktober 1975 *Educational Statistics Upper
Secondary Schools* Sidetall 99 Pris kr 11,00 ISBN 82-537-0716-9
- 876 Lønnsstatistikk for sjøfolk på skip i innenriks rutefart november 1976 *Wage Statistics for
Seamen on Ships in Scheduled Coasting Trade* Sidetall 31 Pris kr 9,00 ISBN 82-537-0718-5
- 877 Kredittmarkedstatistikk Fordringer og gjeld overfor utlandet 1973-1975 *Credit Market
Statistics Assets and Liabilities on Foreign Countries* Sidetall 103 Pris kr 11,00
ISBN 82-537-0720-7
- 878 Utdanningsstatistikk Grunnskoler 1. oktober 1976 *Educational Statistics Primary Schools*
Sidetall 69 Pris kr 11,00 ISBN 82-537-0721-5
- 879 Veitrafikkulykker 1976 *Road Traffic Accidents* Sidetall 73 Pris kr 11,00 ISBN 82-537-0722-3
- 880 Lønns- og sysselsettingsstatistikk for statens embeds- og tjenestemenn 1. oktober 1976
Wage and Employment Statistics for Central Government Employees Sidetall 97 Pris kr 11,00
ISBN 82-537-0723-1
- 881 Utdanningsstatistikk Universiteter og høyskoler 1. oktober 1975 *Educational Statistics
Universities and Colleges* Sidetall 139 Pris kr 13,00 ISBN 82-537-0726-6
- 882 Utenrikshandel 1976 I *External Trade I* Sidetall 271 Pris kr 15,00 ISBN 82-537-0727-4

- Rekke A Offsettrykk 1977 (forts.)
- Nr. 883 Lønnsstatistikk for ansatte i hotell- og restaurantdrift april og oktober 1976 *Wage Statistics for Employees in Hotels and Restaurants* Sidetall 41 Pris kr 9,00
ISBN 82-537-0728-2
- 884 Arbeidsmarkedstatistikk 1976 *Labour Market Statistics* Sidetall 133 Pris kr 11,00
ISBN 82-537-0730-4
- 885 Lønnsstatistikk 1976 *Wage Statistics* Sidetall 91 Pris kr 11,00 ISBN 82-537-0731-2
- 886 Helårs- og heltidssysselsettingsinntekter 1970 *Income of Whole-year and Full-time Employed Persons* Sidetall 337 Pris kr 15,00 ISBN 82-537-0734-7
- 887 Skogavvirkning til salg og industriell produksjon 1975-76 *Roundwood Cut for Sale and Industrial Production* Sidetall 55 Pris kr 11,00 ISBN 82-537-0735-5
- 888 Bedriftstelling 1974 Varehandel *Census of Establishments 1974 Wholesale and Retail Trade* Sidetall 113 Pris kr 13,00 ISBN 82-537-0739-8
- 889 Jaktstatistikk 1976 *Hunting Statistics* Sidetall 65 Pris kr 11,00 ISBN 82-537-0742-8
- 890 Sivilrettsstatistikk 1976 *Civil Judicial Statistics* Sidetall 43 Pris kr 9,00
ISBN 82-537-0740-1
- 891 Hotell- og pensjonatstatistikk 1975-1976 *Statistics on Hotels and Boarding Houses* Sidetall 87 Pris kr 11,00 ISBN 82-537-0744-4
- 892 Inntektsstatistikk 1973 *Income Statistics* Sidetall 157 Pris kr 13,00 ISBN 82-537-0745-2
- 893 Kriminalstatistikk Forbrytelser etterforsket av politiet 1976 *Criminal Statistics Crimes Investigated by the Police* Sidetall 77 Pris kr 11,00 ISBN 82-537-0747-9
- 894 Helseundersøkelse 1975 *Health Survey* Sidetall 183 Pris kr 13,00 ISBN 82-537-0748-7
- 895 Bedriftstelling 1974 Tjenesteyting m.v. *Census of Establishments 1974 Service Industries etc.* Sidetall 105 Pris kr 11,00 ISBN 82-537-0749-5
- 896 Samferdselsstatistikk 1976 *Transport and Communication Statistics* Sidetall 251 Pris kr 15,00
ISBN 82-537-0750-9
- 897 Utenrikshandel 1976 II *External Trade II* Sidetall 361 Pris kr 15,00 ISBN 82-537-0751-7
- 898 Flyttestatistikk 1976 *Migration Statistics* Sidetall 95 Pris kr 11,00 ISBN 82-537-0752-5
- 899 Folkemengden etter alder og ekteskapolig status 31. desember 1976 *Population by Age and Marital Status* Sidetall 159 Pris kr 13,00 ISBN 82-537-0753-3
- 900 Bøndenes inntekt og formue 1975 *The Holders' Income and Property* Sidetall 53 Pris kr 11,00
ISBN 82-537-0757-6
- 901 Sosialhjelpstatistikk 1975 *Social Care Statistics* Sidetall 47 Pris kr 11,00
ISBN 82-537-0759-2
- 902 Alkohol og andre rusmidler 1976 *Alcohol and Drugs* Sidetall 47 Pris kr 9,00
ISBN 82-537-0760-6
- 903 Lønnsstatistikk for ansatte i varehandel 1. mars 1977 *Wage Statistics for Employees in Wholesale and Retail Trade* Sidetall 77 Pris kr 11,00 ISBN 82-537-0762-2
- 904 Folkemengdens bevegelse 1976 *Vital Statistics and Migration Statistics* Sidetall 77
Pris kr 11,00 ISBN 82-537-0763-0
- 905 Utdanningsstatistikk Vaksenopplæring 1975-76 *Educational Statistics Adult Education* Sidetall 99 Pris kr 13,00 ISBN 82-537-0764-9
- 906 Skattestatistikk Inntektsåret 1975 *Tax Statistics Income Year 1975* Sidetall 141
Pris kr 13,00 ISBN 82-537-0765-7
- 907 Forretnings- og sparebanker Balanser og resultatregnskaper for de enkelte banker 1975 og 1976 *Commercial and Savings Banks Balance Sheets and Working Accounts* Sidetall 171
Pris kr 11,00 ISBN 82-537-0729-0
- 908 Sosial hjemmehjelp 1976 *Social Home-Help Services* Sidetall 33 Pris kr 9,00
ISBN 82-537-0767-3
- 909 Lønnsstatistikk for sjøfolk på skip i utenriksfart mars 1977 *Wage Statistics for Seamen on Ships in Ocean Transport March 1977* Sidetall 31 Pris kr 9,00 ISBN 82-537-0768-1
- 910 Laks- og sjøaurefiske 1976 *Salmon and Sea Trout Fisheries* Sidetall 57 Pris kr 11,00
ISBN 82-537-0773-8
- 911 Skogstatistikk 1976 *Forestry Statistics* Sidetall 121 Pris kr 13,00 ISBN 82-537-0774-6
- 912 Utdanningsstatistikk Oversikt 1. oktober 1975 *Educational Statistics Survey* Sidetall 111
Pris kr 13,00 ISBN 82-537-0776-2
- 913 Jordbruksstatistikk 1976 *Agricultural Statistics* Sidetall 139 Pris kr 13,00
ISBN 82-537-0777-0
- 914 Lønns- og sysselsettingsstatistikk for ansatte i skoleverket 1. oktober 1976 *Wage and Employment Statistics for Employees in Publicly Maintained Schools* Sidetall 59
Pris kr 11,00 ISBN 82-537-0780-0
- 915 Kriminalstatistikk Reaksjoner 1976 *Criminal Statistics Sanctions* Sidetall 49
Pris kr 9,00 ISBN 82-537-0781-9
- 916 Lønnsstatistikk for kommunale arbeidstakere pr. 1. oktober 1976 *Wage Statistics for Local Government Employees* Sidetall 77 Pris kr 11,00 ISBN 82-537-0783-7
- 917 Byggearealstatistikk 1976 *Building Statistics* Sidetall 85 Pris kr 11,00 ISBN 82-537-0784-3
- 918 Struktur tall for kommunenes økonomi 1975 *Structural Data from the Municipal Accounts* Sidetall 143 Pris kr 13,00 ISBN 82-537-0785-1
- 919 Veterinærstatistikk 1976 *Veterinary Statistics* Sidetall 79 Pris kr 11,00 ISBN 82-537-0787-8
- 920 Stortingsvalget 1977 *Storting Elections 1977* Sidetall 153 Pris kr 13,00 ISBN 82-537-0790-8
- 921 Elektrisitetsstatistikk 1976 *Electricity Statistics* Sidetall 95 Pris kr 11,00
ISBN 82-537-0792-4
- 922 Formuesstatistikk 1973 *Property Statistics* Sidetall 103 Pris kr 13,00 ISBN 82-537-0794-0
- 923 Rutebilstatistikk 1975 *Scheduled Road Transport* Sidetall 61 Pris kr 11,00 ISBN 82-537-0795-9
- 924 Kriminalstatistikk Fanger 1976 *Criminal Statistics Prisoners* Sidetall 51 Pris kr 11,00
ISBN 82-537-0796-7
- 925 Fylkesfordelt nasjonalregnskap 1973 *National Accounts by County* Sidetall 341 Pris kr 15,00
ISBN 82-537-0797-5

Rekke XII

Boktrykk 1978

Nr. 289 Økonomisk utsyn over året 1977 *Economic Survey* Sidetall 148 Pris kr 20,00
ISBN 82-537-0815-7

Rekke A

Offsettrykk 1978

- Nr. 926 Dødsårsaker 1976 Hovedtabeller *Causes of Death Main Tables* Sidetall 99 Pris 11,00
ISBN 82-537-0799-1
- 927 Framskrivning av folkemengden 1977-2010 Regionale tall *Population Projections 1977-2010 Regional Figures* Sidetall 207 Pris kr 13,00 ISBN 82-537-0800-9
- 928 Kredittmarkedstatistikk Fordringer og gjeld overfor utlandet 1975-1976 *Credit Market Statistics Foreign Assets and Liabilities* Sidetall 87 Pris kr 11,00 ISBN 82-537-0802-5
- 929 Psykiatriske sykehus 1976 *Mental Hospitals* Sidetall 55 Pris kr 11,00 ISBN 82-537-0804-1
- 930 Bedriftstelling 1974 Oversikt *Census of Establishments Summary* Sidetall 155 Pris kr 13,00
ISBN 82-537-0806-8
- 931 Kredittmarkedstatistikk Finansielle sektorbalanser 1971-1976 *Credit Market Statistics Financial Sector Balance Sheets* Sidetall 165 Pris kr 13,00 ISBN 82-537-0807-6
- 932 Kredittmarkedstatistikk Private og offentlige banker 1975-1976 *Credit Market Statistics Private and Public Banks* Sidetall 287 Pris kr 15,00 ISBN 82-537-0808-4
- 933 Bygge- og anleggsstatistikk 1976 *Construction Statistics* Sidetall 67 Pris kr 11,00
ISBN 82-537-0810-6
- 934 Utdanningsstatistikk Universiteter og høyskoler 1. oktober 1976 *Educational Statistics Universities and Colleges* Sidetall 143 Pris kr 13,00 ISBN 82-537-0816-5
- 935 Utdanningsstatistikk Utdanningen til personer 16 år og over 1. oktober 1975 *Educational Statistics Education of Persons 16 Years and over* Sidetall 81 Pris kr 13,00
ISBN 82-537-0817-3
- 936 Kredittmarkedstatistikk Private kredittforetak og finansieringsselskaper 1974-1976 *Credit Market Statistics Private Credit Enterprises and Private Financial Companies* Sidetall 63
Pris kr 11,00 ISBN 82-537-0818-1
- 937 Lønnsstatistikk for ansatte i forsikringsvirksomhet 1. september 1977 *Wage Statistics for Employees in Insurance Activity* Sidetall 33 Pris kr 9,00 ISBN 82-537-0821-1
- 938 Lønnsstatistikk for ansatte i bankvirksomhet 1. september 1977 *Wage Statistics for Bank Employees* Sidetall 39 Pris kr 9,00 ISBN 82-537-0823-8
- 939 Godstransport på kysten Leie- og egentransport med skip 25 - 3 000 bruttotonn 1975 *Coastwise Transport of Goods Transport for Hire or Reward and on Own Account by Vessel 25 - 3 000 Gross Tons* Sidetall 137 Pris kr 13,00 ISBN 82-537-0824-6
- 940 Regnskapsstatistikk 1976 Engroshandel *Statistics of Accounts Wholesale Trade* Sidetall 67
Pris kr 11,00 ISBN 82-537-0825-4
- 941 Regnskapsstatistikk 1976 Bergverksdrift og industri *Statistics of Accounts Mining and Manufacturing* Sidetall 99 Pris kr 11,00 ISBN 82-537-0826-2
- 942 Kredittmarkedstatistikk Livs- og skadeforsikringselskaper m.v. 1974-1976 *Credit Market Statistics Life and Non-Life Insurance companies etc.* Sidetall 69 Pris kr 9,00
ISBN 82-537-0827-0
- 943 Sykehusstatistikk 1976 *Hospital Statistics* Sidetall 53 Pris kr 11,00 ISBN 82-537-0828-9
- 944 Lønnsstatistikk for ansatte i jordbruk, gartnerier og hagebruk September 1976 *Wage Statistics for Workers and Salaried Employees in Agriculture and Horticulture* Sidetall 35
Pris kr 9,00 ISBN 82-537-0832-7
- 946 Folketallet i kommunene 1977-1978 *Population in Municipalities* Sidetall 41 Pris kr 9,00
ISBN 82-537-0834-3
- 947 Lønns- og sysselsettingsstatistikk for statens embets- og tjenestemenn 1. oktober 1977 *Wage and Employment Statistics for Central Government Employees* Sidetall 99 Pris kr 11,00
ISBN 82-537-0837-8
- 948 Dødeligheten i fylkene 1971-1975 *Mortality in Counties* Sidetall 65 Pris kr 11,00
ISBN 82-537-0838-6
- 950 Sjøulykkesstatistikk 1977 *Marine Casualties* Sidetall 57 Pris kr 11,00 ISBN 82-537-0840-8
- 952 Lønnsstatistikk for sjøfolk på skip i innenriks rutefart november 1977 *Wage Statistics for Seamen on Ships in Scheduled Coasting Trade* Sidetall 25 Pris kr 9,00
ISBN 82-537-0843-2
- 954 Lønnsstatistikk for ansatte i hotell- og restaurantdrift April og oktober 1977 *Wage Statistics for Employees in Hotels and Restaurants* Sidetall 41 Pris kr 9,00
ISBN 82-537-0845-9

I serien Statistiske analyser (SA):

- Nr. 28 Beholdning og anskaffelse av varige forbruksvarer i private husholdninger *Accounts of Stocks and Purchases of Durable Consumer Goods in Private Households* Sidetall 133 Pris kr 13,00
ISBN 82-537-0670-7
- 29 Tømmerfløtning 1871-1975 *Timber Floating* Sidetall 79 Pris kr 11,00 ISBN 82-537-0704-5
- 30 Døgnets 24 timer *The Day's 24 Hours* Sidetall 99 Pris kr 13,00 ISBN 82-537-0719-3
- 31 Sosialt utsyn 1977 *Social Survey* Sidetall 239 Pris kr 15,00 ISBN 82-537-0756-8
- 32 Norsk hagebruk 1969-1974 *Norwegian Horticulture* Sidetall 103 Pris kr 11,00
ISBN 82-537-0761-4
- 33 Inn- og utvandring for Norge 1958-1975 *Immigration to and Emigration from Norway* Sidetall 97
Pris kr 11,00 ISBN 82-537-0793-2
- 34 Innkjøp og omsetning i engroshandelen *Purchases and Sales in the Wholesale Trade* Sidetall 87
Pris kr 9,00 ISBN 82-537-0811-4

I serien Samfunnsøkonomiske studier (SØS):

- Nr. 30 Inntekts- og forbruksbeskatning fra et fordelingssynspunkt - En modell for empirisk analyse
Taxation of Income and Consumption from a Distributional Point of View - A Model for Empirical Analysis Sidetall 148 Pris kr 9,00 ISBN 82-537-0647-2
- 31 Det norske skattesystemet II Indirekte skatter og offentlige trygdeordninger 1976 *The Norwegian System of Taxation II Indirect Taxes and Social Security Schemes* Sidetall 124
Pris kr 13,00 ISBN 82-537-0713-4
- 32 Inntekt og forbruk for funksjonshemmede *Income and Consumer Expenditure of Disabled Persons*
Sidetall 166 Pris kr 13,00 ISBN 82-537-0732-0
- 33 Prinsipper og metoder for Statistisk Sentralbyrås utvalgsundersøkelser *Sampling Methods Applied by the Central Bureau of Statistics of Norway* Sidetall 105 Pris kr 11,00
ISBN 82-537-0771-1
- 35 Flyttemotivundersøkelsen 1972 *Survey of Migration Motives 1972* Sidetall 233 Pris kr 15,00
ISBN 82-537-0783-5

I serien Artikler fra Statistisk Sentralbyrå (ART):

- Nr. 90 Utviklingstendensar i 1975 i Norges befolkning *Trends in the Norwegian Population*
Sidetall 27 Pris kr 7,00 ISBN 82-537-0654-5
- 91 Aktuelle skattetal 1976 *Current Tax Data* Sidetall 51 Pris kr 8,00 ISBN 82-537-0653-7
- 92 Regionale forskjeller i yrkesdeltakingen 1970 *Regional Differences in Labour Force Participation 1970* Sidetall 67 Pris kr 9,00 ISBN 82-537-0709-6
- 93 Pris- og inntektsfordelingsvirkninger av miljøverninvesteringer i norsk bergverk og industri *Price and Income Effects of Environmental Protection Investments in Norwegian Mining and Manufacturing* Sidetall 87 Pris kr 11,00 ISBN 82-537-0717-7
- 94 En modell for analyse av skatter ved forskjellige definisjoner av inntekt *A Model for Analysis of Taxes and Alternative Definitions of Income* Sidetall 59 Pris kr 11,00
ISBN 82-537-0725-8
- 95 Energibruk i Norge *Energy Use in Norway* Sidetall 49 Pris kr 9,00 ISBN 82-537-0733-9
- 96 Inflation in the Open Economy: A Norwegian Model *Inflasjon i en åpen økonomi: En norsk modell* Sidetall 67 Pris kr 11,00 ISBN 82-537-0737-1
- 97 Allmennlærerutdanning og yrke En analyse av tall fra Folketelling 1970 *General Teacher Training and Occupation An Analysis of Data from Population Census 1970* Sidetall 66
Pris kr 11,00 ISBN 82-537-0743-6
- 98 Pendling i Norge 1970 *Commuting in Norway* Sidetall 84 Pris kr 11,00 ISBN 82-537-0754-1
- 99 Aktuelle skattetal 1977 *Current Tax Data* Sidetall 59 Pris kr 9,00 ISBN 82-537-0770-3
- 100 Mediabruk som fritidsaktivitet *The Use of Mass Media as a Leisure Activity* Sidetall 33
Pris kr 9,00 ISBN 82-537-0778-9
- 101 The Effect on Consumption of Household Size and Composition *Konsum og husholdningens størrelse og sammensetning* Sidetall 37 Pris kr 9,00 ISBN 82-537-0788-6
- 102 Levestandard for private husholdninger *Standard of Living for Private Households*
Sidetall 64 Pris kr 11,00 ISBN 82-537-0789-4
- 103 Prisnivåjusterte regnskaper Bergverksdrift og industri *Price-Level Accounting Mining and Manufacturing* Sidetall 81 Pris kr 11,00 ISBN 82-537-0791-6
- 104 Lønnsforholdene for ansatte i bank, forsikring og statstjeneste *Wage Conditions of Employees in Banks, Insurance and Central Government* Sidetall 45 Pris kr 9,00 ISBN 82-537-0798-3
- 105 Husholdningenes etterspørsel etter elektrisitet 1966-1975 *The Demand for Electricity by Households* Sidetall 67 Pris kr 11,00 ISBN 82-537-0801-7
- 106 Utviklingstendensar i 1976 i Norges befolkning *Trends in the Norwegian Population in 1976*
Sidetall 35 Pris kr 9,00 ISBN 82-537-0820-3

Utvalgte publikasjoner i serien Statistisk Sentralbyrås Håndbøker (SSH)
Selected publications in the series Statistisk Sentralbyrås Håndbøker (SSH)

- Nr. 4 Innføring i maskinregning. Hefte 1. Addisjonsmaskiner
" 5 Innføring i maskinregning. Hefte 2. Kalkulasjonsmaskiner
" 8 Framlegg til nordisk statistisk terminologi
" 9 Standard for næringsgruppering ISBN 82-537-0711-8
" 13 Standard for handelsområder ISBN 82-537-0715-0
" 19 Varenomenklatur for industristatistikken ISBN 82-537-0814-9
" 23 Utsnitt om prinsipper og definisjoner i offisiell statistikk ISBN 82-537-0196-9
" 24 Standard for gruppering av sykdommer - skader - dødsårsaker i offentlig norsk statistikk
ISBN 82-537-0217-5
" 26 Statistisk varefortegnelse for utenrikshandelen ISBN 82-537-0809-2
" 27 Utsnitt om prinsipper og definisjoner i offisiell statistikk. Fra Forbruksundersøkelsen
1958
" 28 Standard for utdanningsgruppering i offentlig norsk statistikk ISBN 82-537-0272-8
" 29 Norsk-Engelsk ordliste
" 30 Lov, forskrifter og overenskomst om folkeregistrering ISBN 82-537-0099-7
" 32 Konsumprisindeksen ISBN 82-537-0775-4
" 35 Standard for kommuneklassifisering ISBN 82-537-0465-8
" 36 Produksjonsindeks for bergverksdrift, industri og kraftforsyning ISBN 82-537-0471-2
" 37 13 konjunkturindikatorer - En kort oversikt ISBN 82-537-0659-6
" 38 Internasjonal standard for varegruppering i statistikken over utenrikshandelen (SITC-REV. 2)
ISBN 82-537-0673-1
" 39 Den statistiske behandlingen av oljevirkosomheten ISBN 82-537-0702-9

Pris kr 9,00

Publikasjonen utgis i kommisjon hos H. Aschehoug & Co. og Universitetsforlaget, Oslo, og er til salgs hos alle bokhandlere.

ISBN 82-537-0827-0