

NORGES OFFISIELLE STATISTIKK



UTDANNINGSSTATISTIKK
UNIVERSITETER OG HØGSKOLER
1. OKTOBER 1975

EDUCATIONAL STATISTICS
UNIVERSITIES AND COLLEGES 1 OCTOBER 1975

STATISTISK SENTRALBYRÅ
CENTRAL BUREAU OF STATISTICS
OSLO - NORWAY

NORGES OFFISIELLE STATISTIKK A 881



UTDANNINGSSTATISTIKK

UNIVERSITETER OG HØGSKOLER

1. OKTOBER 1975

EDUCATIONAL STATISTICS

Universities and Colleges

1 October 1975

STATISTISK SENTRALBYRÅ
CENTRAL BUREAU OF STATISTICS OF NORWAY
OSLO 1977

ISBN 82-537-0726-6

FORORD

I denne publikasjonen er det gitt opplysninger om universiteter og høyskoler og om studenter og lærere ved disse utdanningsinstitusjonene. Betegnelsen universitet er i denne publikasjonen nyttet både om universitetene og de vitenskapelige høyskolene, mens høyskoler er nyttet som betegnelse på distriktshøyskoler, lærerskoler, tekniske skoler, sosialskoler, skoler for videreutdanning i sykepleie, militære høyskoler og andre høyskoler. Publikasjonen gir studenttallet pr. 1. oktober 1975. Ellers inneholder den opplysninger om studenter som avsluttet en utdanning i foregående studieår, det vil si studieåret 1974-75, og om lærere pr. 1. oktober 1975.

En del av tallene er tidligere publisert i Statistisk ukehefte nr. 16, 1977. Detaljerte opplysninger for fylker og kommuner er gitt i serien Nye distriktstall.

I serien Norges offisielle statistikk, NOS Utdanningsstatistikk, gir Statistisk Sentralbyrå ellers ut publikasjonene Grunnskoler, Videregående skoler, Vaksenopplæring og Oversikt.

Publikasjonen er utarbeidd av sekretær Berit Emberland og konsulent Per Olaf Aamodt.

Statistisk Sentralbyrå, Oslo, 13. mai 1977

Odd Aukrust

Eva Birkeland

PREFACE

This publication contains statistics on universities and colleges, and on students and teachers at these educational institutions. Both the universities and equivalent institutions are classified as universities; colleges include district colleges, colleges for teachers, colleges for engineers, schools of social services, schools for advanced nursing education, military colleges and other schools of higher learning. This publication comprises figures for students per 1 October 1975. The statistics also comprise students who finished an education the preceeding study year, i.e. the study year 1974-75, and teachers per 1 October 1975.

The Central Bureau of Statistics in addition issues these publications in the series Educational Statistics: Primary Schools, Upper Secondary Schools, Adult Education and Survey.

The publication has been prepared by Berit Emberland and Per Olaf Aamodt.

Central Bureau of Statistics, Oslo, 13 May 1977

Odd Aukrust

Eva Birkeland

INNHold

	Side
Prinsipper og definisjoner	7
Prinsipper og definisjoner på engelsk	10
Figurregister	14
Tabellregister	20
Vedlegg	
1. Tidligere utkommet	133
2. Publikasjoner sendt ut fra Statistisk Sentralbyrå siden 1. januar 1976	135
3. Utvalgte publikasjoner i serien Statistisk Sentralbyrås Håndbøker (SSH)	139

Standardtegn

- . Tall kan ikke forekomme
- .. Oppgave mangler
- : Tall kan ikke offentliggjøres
- Null

CONTENTS

	Page
Principles and definitions	10
Index of figures	14
Index of tables	21
 A p p e n d i c e s	
1. Previously issued	133
2. Publications issued by the Central Bureau of Statistics since 1 January 1976	135
3. Selected publications in the series Statistisk Sentralbyrås Håndebøger (SSH)	139

Explanation of Symbols

- . Category not applicable
- .. Data not available
- : Not for publication
- Nil

PRINSIPPER OG DEFINISJONER

Innledning

Statistikken over studenter ved universiteter og høyskoler følger for studieåret 1975-76 det samme opplegget som ble innført fra og med studieåret 1974-75. For høyskolenes del er datainnhenting og bearbeiding integrert i statistikkopplegget for de videregående skolene, og datagrunnlaget er studentfortegnelser for hver klasse. For de fleste av universitetene er det de opplysningene studentene selv gir ved betaling av semesteravgift som danner grunnlaget for statistikken. De resterende lærestedene utarbeider studentfortegnelser på samme måte som høyskolene. Fra Norges landbrukshøyskole, Universitetet i Oslo, Universitetet i Bergen, Norges Handelshøyskole, Norges tekniske høyskole og Universitetet i Tromsø mottar Byrået opplysningene i maskinlesbar form fra lærestedenes administrative registre.

Opplysningene om lærere er hentet fra Statens sentrale tjenestemannsregister og Sentralt tjenestemannsregister for skoleverket for de skoler som inngår i ett av disse registrene. Fra de øvrige skolene er det hentet inn opplysninger på skjemaet "Lærere pr. 1. oktober", som er vist som vedlegg i publikasjonen for 1. oktober 1974.

Publikasjonen har i hovedtrekk samme utforming som for 1. oktober 1974. Bare i tabellene over avsluttet utdanning er det gjort vesentlige endringer. Ellers er det gjort mindre endringer i enkelte tabeller, bl.a. er det nyttet en annen aldersgruppering enn for 1. oktober 1974. Tabell 4 er ny, og viser bevegelsene i studentmassen fra 1. oktober 1974 til 1. oktober 1975. I et eget avsnitt under "Prinsipper og definisjoner" er det tatt med noen kommentarer til forklaring av denne tabellen.

Omfang

Statistikken omfatter utdanningsinstitusjoner som etter Standard for næringsgruppering er gruppert som universitet eller høyskole. Til gruppen universitet er følgende læresteder regnet: Norges landbrukshøyskole, Universitetet i Oslo, Menighetsfakultetet, Norges veterinærhøyskole, Arkitekthøyskolen i Oslo, Norges idrettshøyskole, Musikkhøyskolen, Statens kunstakademi, Universitetet i Bergen, Norges Handelshøyskole, Universitetet i Trondheim (Norges lærerhøyskole og Norges tekniske høyskole) og Universitetet i Tromsø. Betegnelsen høyskole er nyttet for distriktshøyskoler, lærerskoler, tekniske skoler, sosialskoler, skoler for videreutdanning i sykepleie, militære høyskoler og andre høyskoler. Statistikken omfatter dermed storparten av studentene som deltok i undervisningsaktiviteter på 13. - 18. klassetrinn. Noen studenter på disse klassetrinn vil falle utenfor tabellene fordi undervisningen gis ved utdanningsinstitusjoner klassifisert som videregående skoler. På den andre siden vil tabellene omfatte en del studenter som får utdanning på et lavere klassetrinn. Tall for alle elever og studenter i en utdanning uavhengig av hvilket skoleslag undervisningen foregår ved, vil bli gitt seinere i en egen oversiktspublikasjon.

Bare studenter som deltar i utdanning av en normal varighet på minst 300 undervisningstimer pr. år er med i statistikken. For Universitetet i Oslo, Universitetet i Bergen, Universitetet i Trondheim (Norges lærerhøyskole) og Universitetet i Tromsø er studentene ikke telt pr. 1. oktober som for de øvrige skolene, men statistikken omfatter alle studenter registrert i høstsemesteret 1974, dvs. alle som betalte semesteravgift i perioden 1. juli - 31. desember 1974. En person som på tellings-tidspunktet deltok i to utdanninger, blir regnet med under begge utdanningsaktivitetene.

I enkelte tabeller er nye studenter ved universitetene skilt ut som egen gruppe. Som nye regnes alle som tidligere ikke er registrert ved noen av de institusjonene som er klassifisert som universitet. Massen "nye studenter" beskriver dermed nyrekrutteringen til universitetssektoren. Fordelingen av de nye studentene etter utdanningens art gir derimot ikke tall for tilstrømmingen til de enkelte studiene. Dette skyldes at en rekke av de studentene som begynner på en utdanning, kan ha vært registrert ved en annen universitetsutdanning tidligere.

Tabellene for avsluttet utdanning gjelder studieåret 1974-75 (perioden 1. juli 1974 - 30. juni 1975). Også her vil en person bli telt med flere ganger dersom vedkommende har avsluttet mer enn én utdanningsaktivitet.

Tabellene over lærere omfatter alle lærere i virksomhet 1. oktober 1975 (unntatt ved militære høyskoler). Som lærere er regnet alt vitenskapelig personell lønnet over universitetenes budsjett unntatt professor II og dosent II, og alt undervisningspersonale ved høyskolene.

Kjennemerker - studenter

Telleenhetene - personer som deltar i eller avslutter en utdanningsaktivitet - er i tabellene karakterisert ved disse kjennemerkene: Utdanningens art, klasstrinn, heltids- eller deltidsutdanning, kjønn, alder, utfall, skoleslag, skolefylke, skolens eierforhold, bostedsfylke og sammenhengen mellom bosteds- og skolekommune.

Utdanningens art. Utdanningsaktivitetene er klassifisert i samsvar med Standard for utdanningsgruppering i offentlig norsk statistikk. For universiteter er utdanningens art definert som den endelige eksamen studenten tar sikte på, uavhengig av hvilket fag han eller hun studerer på tellingstidspunktet.

Ved innbetalingen av semesteravgift blir studentene spurt om hva de tar sikte på som sin endelige eksamen. Det er disse opplysningene fra studentene som i de fleste tilfellene danner grunnlaget for bestemmelsen av utdanningens art. På grunn av usikkerhet kan studentenes opplysning om endelig studiemål kunne skifte i løpet av studietida, men dette behøver ikke å bety noe brudd i den sammenhengende studievei. I statistikken vil et slikt skifte bli registrert som om en student avslutter en utdanning og begynner på en ny utdanning seinere i statistikkperioden. Slike endringer er særlig hyppige ved utdanninger som er bygd opp av en høyere og en lavere grad. For eksempel forekommer mange overganger innen fagfelt humaniora og estetikk mellom utdanningene enkeltfag, cand.mag. og cand. philol.

En rekke studenter oppgir at de tar sikte på eksamen bare i enkeltfag (grunn- og mellomfag eller emnekurs) eller forberedende prøver. Mange av disse har faktisk ikke til hensikt å fullføre noen embetseksamen. De ønsker å ta eksamen bare i enkelte fag, enten for å få tilleggs-poeng for opptak til utdanninger med opptaksbegrensninger eller for å supplere en allerede fullført utdanning. For andre studenter kan det tolkes som uttrykk for usikkerhet ved valg av endelig eksamen når de oppgir enkeltfag eller forberedende prøve.

I de fleste tabellene er universitetsstudentene fordelt etter endelig studiemål. I tabell 15 er de derimot gruppert etter hvilket fag de studerer på registreringstidspunktet.

Utdanningene ved universitetene er stort sett gruppert etter enkeltutdanninger (1.-5. siffer i den femsifrede koden for utdanningens art). For høgschooler er det dels gruppert etter enkeltutdanninger, dels etter fagfelt og faggrupper (2. og 3. siffer).

Klasstrinn. Klasstrinn bestemmes ut fra utdanningens normale varighet og varighet av nødvendig forutdanning. Normalt representerer ett klasstrinn ett års utdanning på heltid. Universitets- og høgschoolutdanninger omfatter hovedsakelig klasstrinn 13, 14, 15, 16, 17 og 18, der klasstrinn 13 er første år etter treårig videregående utdanning utover 9-årig grunnskole. For den enkelte student er klasstrinnet i prinsippet bestemt av hvor langt i studiet han eller hun faktisk har nådd. Det innebærer at en student i f.eks. en cand.mag.-utdanning først kommer opp på klasstrinn 16 idet han eller hun mangler bare ett fag på å oppnå cand.mag.-kompetanse. Mellom klasstrinn og utdanningsnivå er det en slik sammenheng at utdanninger på universitets- og høgschoolnivå I (Utdanningsstandardens nivå 5) omfatter utdanninger som avsluttes på klasstrinn 13 eller 14. Universitets- og høgschoolnivå II (Utdanningsstandardens nivå 6) omfatter utdanninger som avsluttes på klasstrinn 15 eller 16, mens utdanninger som avsluttes på klasstrinn 17 eller 18 tilhører universitets- og høgschoolnivå III (Utdanningsstandardens nivå 7).

Heltids- eller deltidsutdanning. Heltidsutdanninger er utdanningsaktiviteter som forutsetter at studentene er ikke-yrkesaktive eller bare delvis yrkesaktive, mens deltidsutdanninger er slike som fullt yrkesaktive kan delta i. For høgschoolene er kjennemerket knyttet til utdanningen, mens det for universitetene gjelder den enkelte students studiestatus og bygger på opplysninger studenten selv gir.

Alder. Alder er gitt i fylte år pr. 31. desember i skoleåret. I tabellene over avsluttet utdanning er alderen således regnet i fylte år pr. 31. desember 1974, mens den i tabellene over studenter pr. 1. oktober 1975 er regnet i fylte år pr. 31. desember 1975.

Utfall. Kjennemerket kan anta verdiene 'avbrutt', 'ikke fullført ellers' eller 'fullført'. En person regnes å ha fullført en utdanningsaktivitet når skolen har utstedt vitnemål eller på annen måte har godtgjort at han eller hun har oppfylt de krav som stilles for gjennomføring av vedkommende utdanning. Under 'ikke fullført ellers' har en gruppert studenter som stryker til eksamen, som må gå opp til ny eller utsatt prøve, eller som trekker seg under eksamen. Studenter som slutter før eksamen eller som avbryter sin deltaking i en utdanningsaktivitet før de oppsatte minstekrav til deltaking i

undervisningen er oppfylt, er gruppert under 'avbrutt'. Når utfallsbegrepet for universitetsstudentene er knyttet til endelig studiemål, nyttes også utfall "oppnådd studiemål". I tabellene over oppmeldte til universitetseksamener tas det ikke hensyn til endelig studiemål. I disse tabellene er det nyttet utfallsbegrepene 'strøket', 'trukket seg' og 'bestått'. 'Trukket seg' omfatter både de som trekker seg før og de som trekker seg under eksamen.

Skoleslag. Ved gruppering av studentene etter det skoleslag de har vært knyttet til, nyttes den inndeling av utdanningsinstitusjonene som er fastlagt i Standard for næringsgruppering. Skolenes plassering i næringsstandarden er bestemt ut fra nivå og fagfelt til de utdanninger flertallet av studentene deltar i.

Bosted. Studenten er regnet å ha sitt bosted i den kommunen vedkommende er registrert som bosatt ved starten av utdanningen ifølge folkeregistrene. Som følge av forskriftene for folkeregistrene (§4) regnes personer som oppholder seg i en kommune i kortere eller lengre tid for å få undervisning og som er ugifte, ikke som bosatte i denne kommunen så lenge de har sitt egentlige hjem (hos foreldre eller andre pårørende) i en annen kommune, og vanligvis oppholder seg der utenom den tid skolen eller semesteret varer.

Kjennemerker - lærere

Telleenhetene - lærere pr. 1. oktober 1975 - er i tabellene karakterisert ved disse kjennemerkene: Hel stilling eller timelærerstilling, stilling, skoleslag, alder, kjønn og utdanningsbakgrunn.

Stilling. Stillingene er gruppert etter stillingsbetegnelsene i Statens lønnsregulativ.

Utdanningsbakgrunn. Koding av lærernes utdanningsbakgrunn følger et system utarbeidd av Forbruker- og administrasjonsdepartementet. Under publiseringen er det foretatt en omgruppering, slik at inndelingen i tabellene samsvarer med Standard for utdanningsgruppering.

Merknader til tabell 4 "Studenter som begynte og avsluttet utdanning 1. oktober 1974 - 1. oktober 1975"

Tabellen gir en oversikt over bevegelsene i studentmassen i perioden 1. oktober 1974 til 1. oktober 1975. Tall for studentmassen på de to tellingstidspunktene er i tabellen gitt i henholdsvis rubrikken "studenter pr. 1. oktober 1974" og "studenter pr. 1. oktober 1975".

Rubrikken "begynt utdanning okt. 74 - juli 75" omfatter alle studenter som begynte en utdanning i den perioden av studieåret 1974-75 som faller etter tellingstidspunktet 1. oktober 1974. I første rekke gjelder det vårsemesteret 1975.

Rubrikkene "avsluttet utdanning studieåret 1974-75" gir tall for studenter som avsluttet en utdanning i studieåret. Disse er fordelt etter utfall. For høgskolene er utfallsbegrepene "fullført" og "avbrutt" nyttet, der "avbrutt" også omfatter studenter som stryker. For universitetene har en i denne tabellen nyttet utfallsbegrepene "oppnådd studiemål" og "avbrutt/endret studiemål". "Oppnådd studiemål" betyr at studenten fullfører den endelige eksamen som vedkommende ifølge egne opplysninger tar sikte på. En får dermed ikke nødvendigvis samme tall i denne rubrikken som i tabell 19, "studenter som fullførte en utdanningsaktivitet". I tabell 19 regnes alle som består en universitetseksamen som fullført, uavhengig av hvilken endelig eksamen studenten sikter mot.

For universitetene omfatter rubrikken "avbrutt/endret studiemål" både de som ikke er registrert ved en universitetsutdanning seinere i perioden, og de som skifter til en annen utdanning. Mange av disse overgangene berører ikke studentenes faktiske studieatferd. Som omtalt foran under punktet "utdanningens art", registrerer en i statistikken at studentene ofte opplyser ulik endelig eksamen på ulike registreringstidspunkt. Hovedtyngden både av avbrudd og endret studiemål inntreffer på et tidlig stadium av studiet, dvs. på klassesetrinn 13 eller 14.

Rubrikken "i fortsatt utdanning" omfatter alle studenter som pr. 1. oktober 1975 fortsetter i samme utdanning som de sist ble registrert med i studieåret 1974-75.

Rubrikken "begynt utdanning aug.-sept. 1975" inneholder alle studenter som begynte en utdanning ved starten av studieåret 1975-76, dvs. i høstsemesteret 1975.

Statistisk Sentralbyrå har utarbeidd tabellmateriale med endel flere detaljer enn det som er tatt med i denne publikasjonen. Opplysninger fra disse tabellene kan en få ved henvendelse til Byrået.

*PRINCIPLES AND DEFINITIONS*Introduction

As for the study year 1975-76 the statistics on students at universities and colleges are prepared according to the same pattern that was introduced from the study year 1974-75. The statistics on college students are integrated in the statistical routine for upper secondary schools, being based on student lists for each class. Concerning universities, data are collected and statistics prepared according to a specialized routine. The information given by the students when paying their term fees, for most universities provides the data base. The remaining institutions set up student lists in the same way as the colleges. The Agricultural University of Norway, the University of Oslo, the University of Bergen, the Norwegian School of Economics and Business Administration, the Norwegian Institute of Technology and the University of Tromsø return semi-processed data drawn from their administrative registers.

Data for teachers are collected through governmental administrative registers. For teachers in schools not included in these registers data are collected on the questionnaire "Teachers 1 October", shown as appendix in the publication for 1 October 1974.

Compared to the publication for 1974, only the tables concerning finished education are totally changed. For the rest, only smaller adjustments are made, such as a different grouping of age. One new table (table 4) is introduced, which shows the flows in the student mass during the period between 1 October 1974 and 1 October 1975. An explanation of this table is given below.

Coverage

The statistics include educational institutions, which by the Norwegian Standard of Industrial Classification are classified as universities and other institutions of higher learning. The last mentioned institutions are in this publication referred to as colleges. The following educational institutions are classified as universities: The Agricultural University of Norway, the University of Oslo, the Free Faculty of Theology (Church of Norway), the State Veterinary College, the Oslo School of Architecture, the Norwegian College of Physical Education and Sports, the State Academy of Music, the National Academy of Liberal Arts, the University of Bergen, the Norwegian School of Economics and Business Administration, the University of Trondheim (the College of Arts and Science and the Norwegian Institute of Technology) and the University of Tromsø. The term colleges covers district colleges, colleges for teachers, colleges for engineers, schools of social services, schools for advanced nursing education, military colleges and other schools of higher learning. The figures comprise most of the students who took part in educational activities at grades 13 to 18. Some students at these grades will be missing, due to the fact that they have received their instructions at schools classified as upper secondary schools. On the other hand, some students receiving education at lower grades will be included in these statistics. Figures for a given education, regardless of the type of school at which the instruction is given, will be published later in a special survey.

The statistics include all students who have taken part in an educational activity of a normal minimum duration of at least 300 lessons a year. For the University of Oslo, the University of Bergen, the University of Trondheim (the College of Arts and Science) and the University of Tromsø, the figures do not refer to 1 October 1975, as they do for other schools, but the statistics include all students registered during the autumn term 1975, that is all who paid the term fee in the period 1 July - 31 December 1975. A person who attended two educational activities simultaneously will be counted twice.

Some tables give figures for new students at the universities. All students not earlier registered at any of the institutions classified as universities, are defined as new students. The concept "new students" in other words defines the number of new entrants to the university sector. But the distribution of new students by type of education does not describe the recruitment to each single study. The reason for this is that a great deal of the beginners at an education may have been present at another university education earlier.

The figures for finished education relate to the school year 1974-75 (the period 1 July 1974 - 30 June 1975). A person who has finished more than one educational activity in the school year will be counted once for each educational activity.

The figures on teachers include all active teachers 1 October 1975 with exception of teachers at Military Colleges. For universities the total scientific staff is included in the figures, and for colleges the total teaching staff.

Characteristics - students

The statistical units - persons who take part in or finish an educational activity - have in the tables been classified according to the following characteristics: Type of education, full-time or part-time education, grade, sex, age, result, type of school, county of school, ownership of the school, county of domicile and relations between municipality of domicile and municipality of school.

Type of education. The educational activities are defined and classified in accordance with the Norwegian Standard Classification of Education. For universities type of education is defined as the final examination at which the student aims, regardless of the subject he or she is studying per 1 October 1975. When paying their term fees, the students are asked which final examination they are aiming at. This information given by the students themselves in most cases determines the type of education, by which a student is to be classified. Owing to uncertainty some students during their time of study may change their mind concerning final goal of study. Such changes need not cause any interruption in the student's educational career, but will in the statistics appear as finishing one education and starting another. Shifts like these are especially frequent in educations built up by a lower and a higher degree.

A considerable part of the students are only stating single subjects or preliminary university examination as their final goal of study. Some of them have no intention of finishing a university degree, while others give such a statement as a result of uncertainty.

In most tables the university students are classified by final goal of study. In table 15, however, they are characterized by subject of study in the term.

In most of the tables the educational activities of the universities are classified by programme (digit 1 to 5 in the code for type of education). For colleges the educational activities are classified by programme or by field of study and programme group (2. and 3. digit in the code for type of education).

Grade. Grade is determined by the normal duration of the educational activity concerned and the duration of necessary previous education. One grade is generally equivalent to one year of full-time education. The instruction given at universities and colleges will normally take place at grade 13, 14, 15, 16, 17 and 18, where grade 13 means the first year after nine years of compulsory primary education and three years of upper secondary education. Principally, grade is determined by the student's real educational progress.

The connection between grade and level of education is as follows: Educations at the third level, first stage I comprise educations finished at grade 13 or 14. The third level, first stage II comprises educations finished at grade 15 or 16, while educations finished at grade 17 or 18 are classified as third level, second stage I.

Full-time or part-time education. Full-time education comprises educational activities which implies that students not, or only partly, are economically active, while part-time activities are those to which fully employed persons may attend.

Age. Age is calculated as per 31 December in the school year. In the tables for finished education the age therefore is measured per 31 December 1974, while in the tables for students 1 October 1975 the age is measured per 31 December 1975.

Result. The criterion may be one of the following: 'Schooling not completed', 'examination not passed' or 'completed'. A person is considered to have completed an educational activity if the institution concerned has issued a diploma or otherwise certified that he or she has satisfied the requirements laid down for the course in question. Under 'Examination not passed' have been classed

regular students who failed their examination, who had to sit again in single subjects or were allowed to sit later, or who withdrew while the examination was in progress. Students who withdrew before sitting for their examination or who ceased to participate in an educational activity, are counted as 'Schooling not completed'. Since for university students "result" is attached to final goal of study, the concept "achieved goal of study" is used. In the tables on entrants for university examinations final goal of study is not regarded. In these tables the result criteria are 'failed', 'withdrawn etc.' or 'completed'. 'Withdrawn' includes students who withdrew before sitting for their examination as well as persons who withdrew while the examination was in progress.

Type of school. In classifying students by the type of school at which they were enrolled, the system adopted in the Norwegian Standard Industrial Classification has been followed. The educational level and vocational field in which the majority of the students is placed, form the basis for classification of schools in the standard.

Place of residence. The students are counted as resident in the municipality where they are registered as resident, according to the population registers at the start of the education. Unmarried persons who stay in a municipality in order to get schooling are not counted as being resident in this municipality, as long as they have their real homes (by parents or other relatives) in another municipality where they usually stay outside the school terms.

Characteristics - teachers

The statistical units - teachers 1 October 1975 - have in the tables been classified according to the following characteristics: Full-time or parti-time, occupation, type of school, age, sex and educational background.

Occupation. Occupation is classified according to the scale of wages for the general and local government.

Educational background. The educational background of the teachers is classified according to a classification system worked out by the Department of Consumer Affairs and Government Administration. In the tables the figures are re-grouped to be in accordance with the Norwegian Standard Classification of Education.

Remarks to table 4 "Students who started and finished education 1 October 1974 - 1 October 1975"

The table gives a survey on flows in the mass of students between 1 October 1974 and 1 October 1975. The number of students at the two counting dates is given in the columns "students per 1 October 1974" and "students per 1 October 1975" respectively.

The column "educations started Oct. 1974 - July 1975" comprises all students who started an education during that part of the study year 1974-75 following the counting date 1 October 1974. Practically all these educations are started in the spring term 1975.

The column "finished education in the study year 1974-75" comprises all students who finished an education during this study year. For colleges, the result criteria "completed" and "not completed" are used. For the universities, the following result criteria are used: "Achieved goal of study" and "not completed/changed education". "Achieved goal of study" means that the student completes the final examination at which he or she is aiming. For this reason the figures in this column are not necessarily similar to those given in table 19 "students who finished an education". In table 19 all students passing an examination are counted as completed, regardless of final goal of study.

For the universities the column "not completed/changed education" comprises both students not present later in the period, and students shifting to another university education. A great number of these change-overs do not disturb the students' real study behaviour.

As mentioned in the passage "type of education" above, many students are stating different goal of study at different dates of registration. Both educations not completed and changed education most often occur at an early phase of the study, at grade 13 or 14.

The column "continuing education" comprises all students who per 1 October 1975 continue the same education at which they last were registered during the study year 1974-75.

The column "education started Aug.-Sept. 1975" comprises all students who started an education at the beginning of the study year 1975-76, that is in the autumn term 1975.

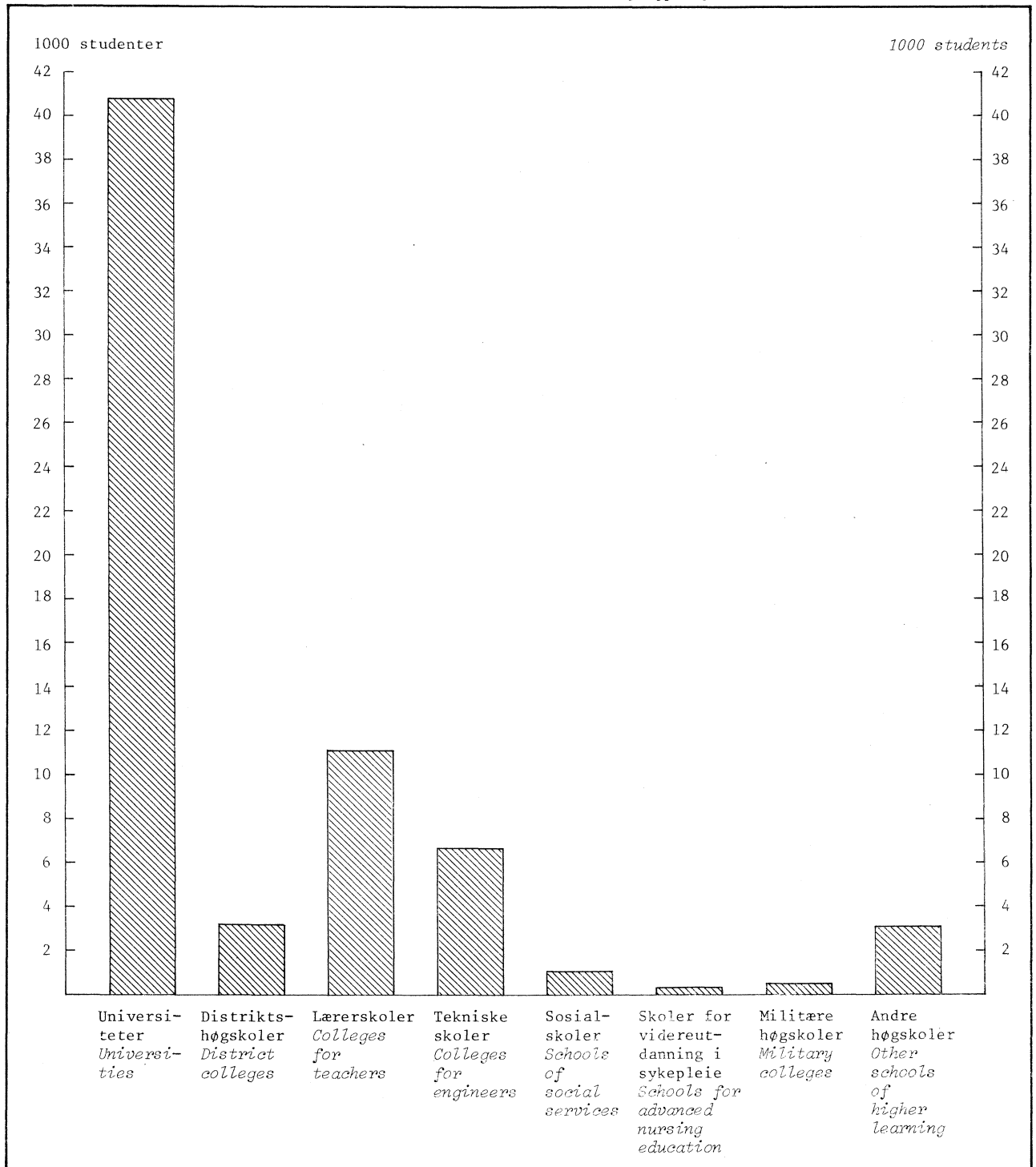
F I G U R E R
FIGURES

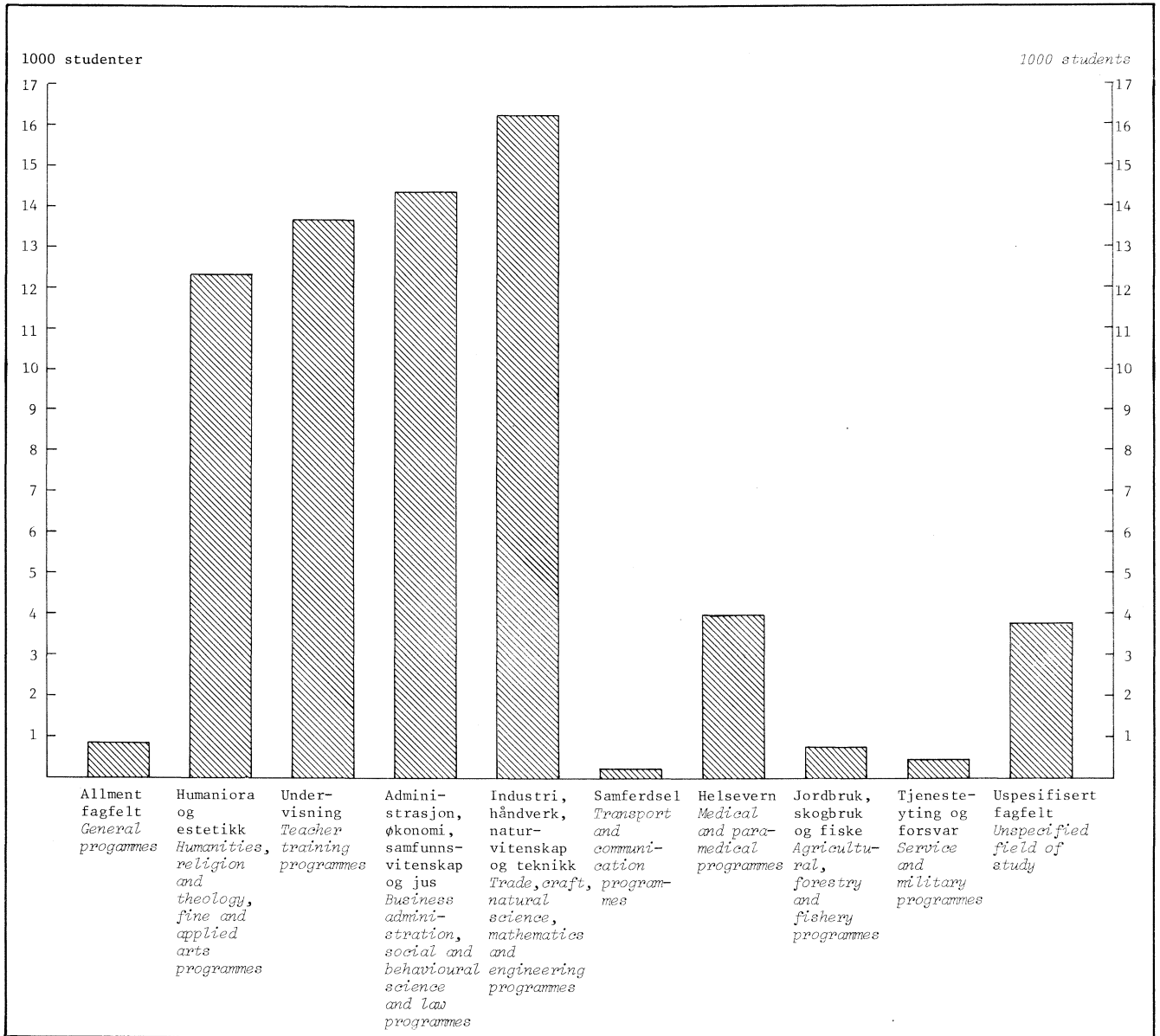
FIGURREGISTER

	Side
1. Studenter etter skoleslag. 1. oktober 1975	15
2. Studenter etter fagfelt. 1. oktober 1975	16
3. Prosentandel kvinner innen de enkelte fagfelt. 1. oktober 1975	17
4. Studenter etter kjønn og klasstrinn. 1. oktober 1975	17
5. Prosentandel kvinner på de enkelte klasstrinn. 1. oktober 1975	18
6. Mannlige og kvinnelige studenter i prosent av registrerte årskull. 1. oktober 1975	18

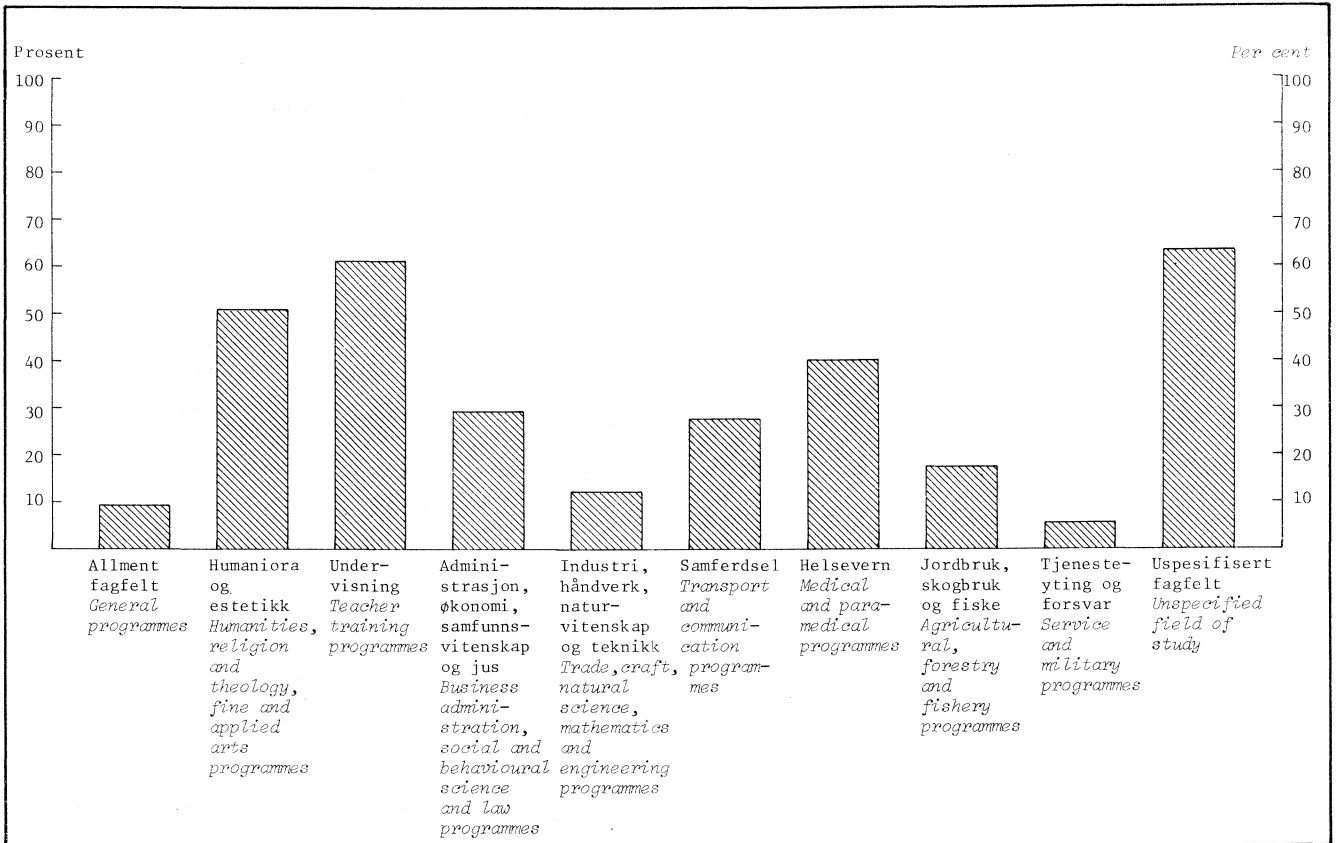
INDEX OF FIGURES

	Page
1. Students by type of school. 1 October 1975	15
2. Students by field of study. 1 October 1975	16
3. Percentages of females by field of study. 1 October 1975	17
4. Students by sex and grade. 1 October 1975	17
5. Percentages of females by grade. 1 October 1975	18
6. Male and female students in percentage of registered population. 1 October 1975	18

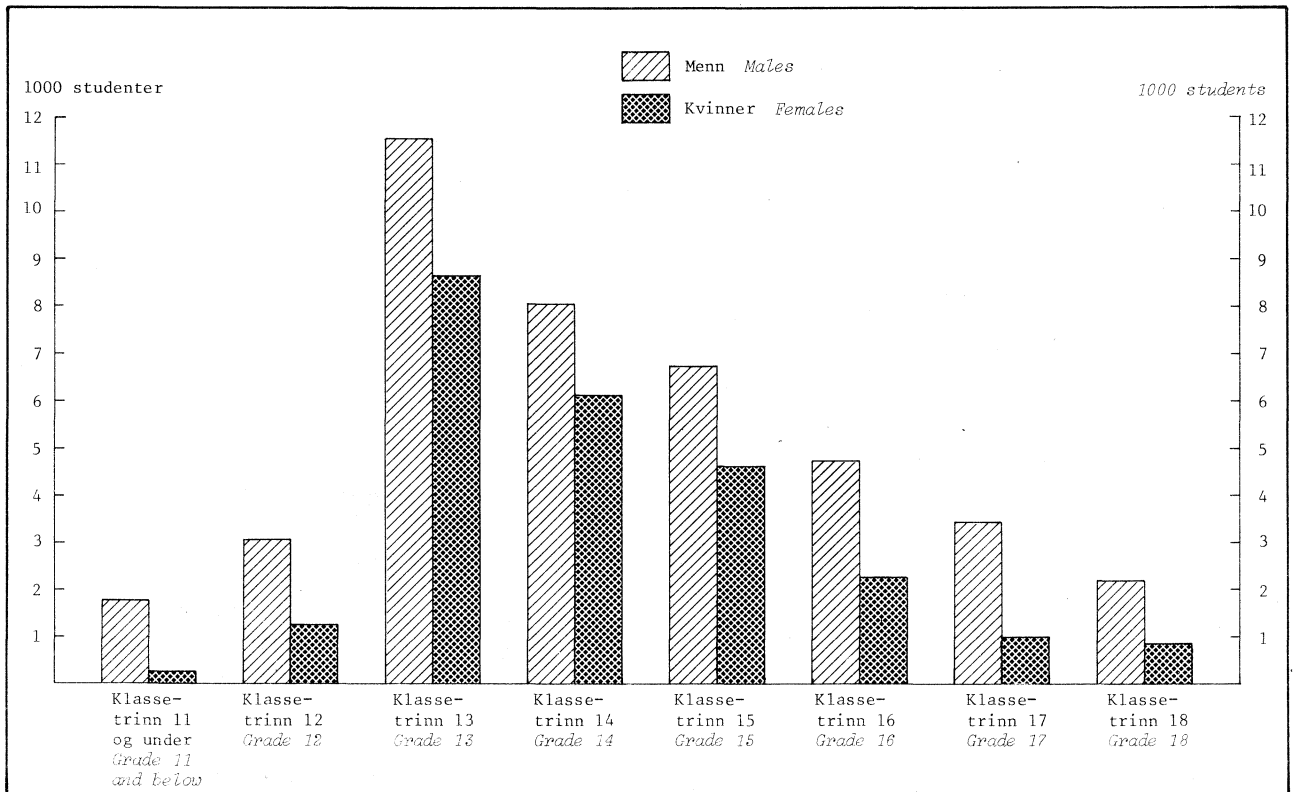
Figur 1. Studenter etter skoleslag. 1. oktober 1975 *Students by type of school. 1 October 1975*

Figur 2. Studenter etter fagfelt. 1. oktober 1975 *Students by field of study. 1 October 1975*

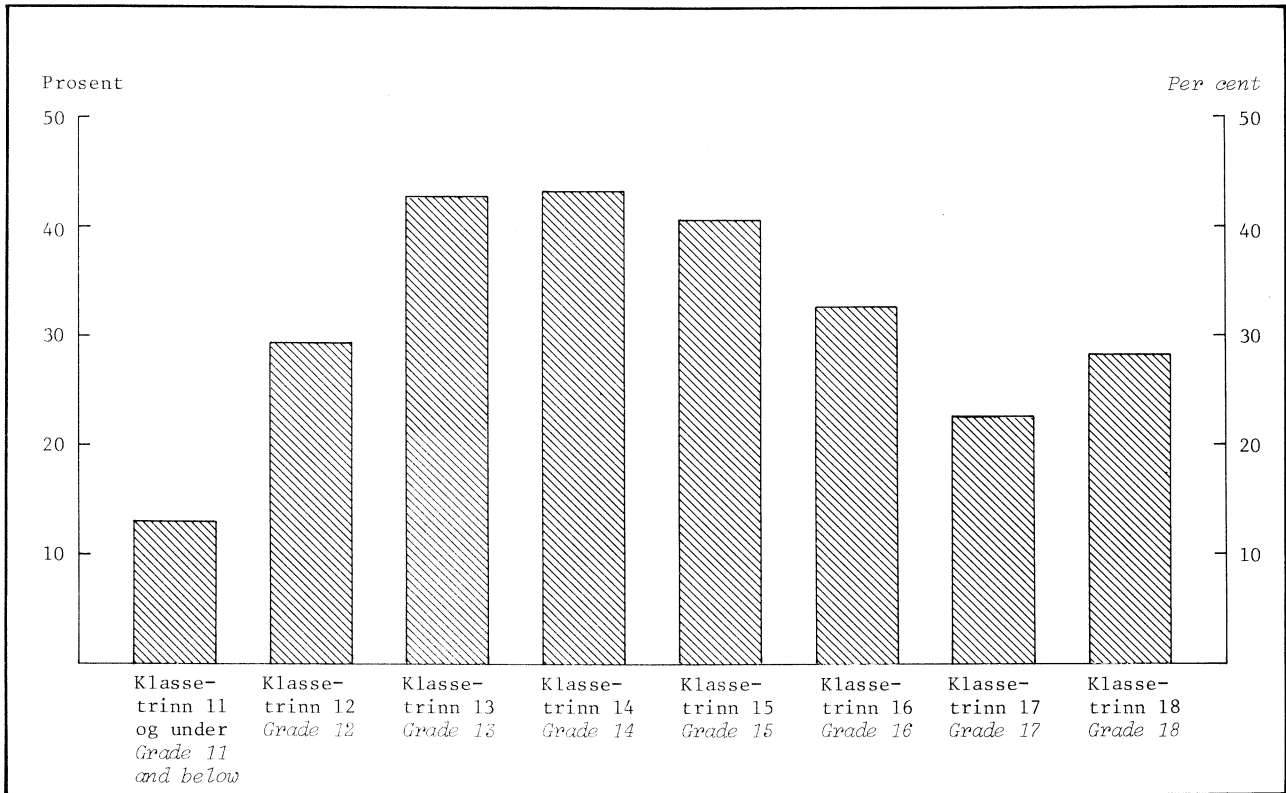
Figur 3. Prosentandel kvinner innen de enkelte fagfelt. 1. oktober 1975 *Percentages of females by field of study. 1 October 1975*



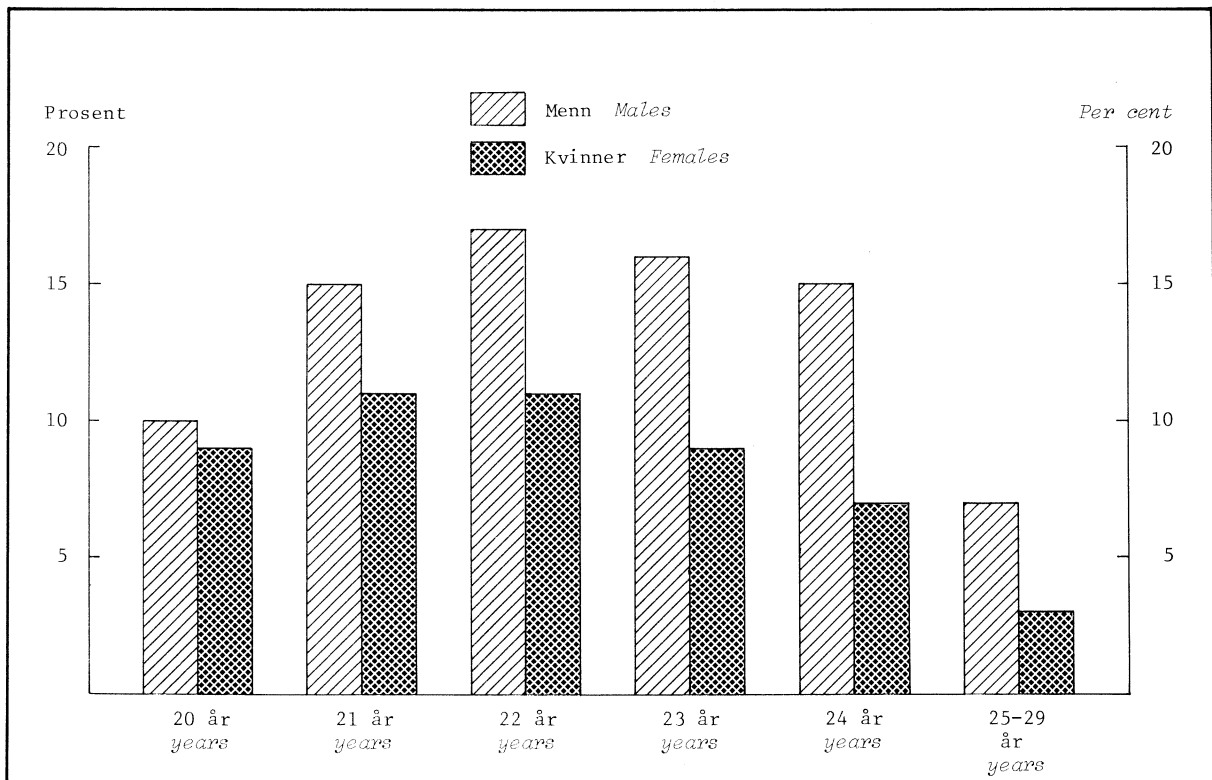
Figur 4. Studenter etter kjønn og klassetrinn. 1. oktober 1975 *Students by sex and grade. 1 October 1975*



Figur 5. Prosentandel kvinner på de enkelte klassetrinn. 1. oktober 1975 *Percentages of females by grade. 1 October 1975*



Figur 6. Mannlige og kvinnelige studenter i prosent av registrerte årskull. 1. oktober 1975 *Male and female students as percentage of registered population. 1 October 1975*



TABELLER
TABLES

TABELLREGISTER

	Side
STUDENTER, 1. oktober 1975	
1. Studenter etter kjønn, skoleslag og lærested. 1973-75	22
2. Studenter etter skoleslag og bostedsfylke	24
3. Studenter etter klassetrinn, kjønn og utdanningens art (fagfelt)	25
4. Studenter som begynte og avsluttet utdanning 1. oktober 1974 - 1. oktober 1975 etter utdanningens art (enkeltutdanning)	26
5. Studenter etter klassetrinn og utdanningens art (enkeltutdanning)	30
6. Studenter etter kjønn, klassetrinn, skoleslag og utdanningens art (enkeltutdanning)	38
7. Studenter etter alder, kjønn, utdanningens art (fagfelt) og klassetrinn	52
8. Studenter etter alder, skoleslag og utdanningens art (enkeltutdanning)	57
9. Studenter etter kjønn, bosted, skolefylke og skoleslag	62
10. Studenter etter bostedsfylke, kjønn, skolefylke og skoleslag	64
11. Studenter etter kjønn, skolested og bostedsfylke	76
12. Studenter etter bostedsfylke, skoleslag og utdanningens art (enkeltutdanning)	78
13. Studenter etter bostedsfylke, kjønn og alder	90
14. Studenter etter skolens eierforhold, heltids-/deltidsutdanning, kjønn og skoleslag	92
15. Universiteter. Studenter etter kjønn, lærested og fag i semesteret	93
16. Universiteter. Nye studenter etter kjønn og lærested. 1973-75	104
17. Universiteter. Nye studenter etter kjønn og utdanningens art (enkeltutdanning). 1973-75 .	106
18. Universiteter. Nye studenter etter kjønn, alder og utdanningens art (enkeltutdanning). Høstsemesteret 1975	108
STUDENTER, avsluttet utdanning skoleåret 1974/75	
19. Studenter som fullførte en utdanning etter kjønn, skoleslag og utdanningens art (utdanningsgruppe) 1972/73-1974/75	110
20. Oppmeldte til universitetseksamener etter kjønn, utfall og utdanningens art	123
SKOLER, 1. oktober 1975	
21. Skoler etter skoleslag og skolefylke	129
22. Skoler etter eierforhold/studenttall og skoleslag	129
LÆRERE, 1. oktober 1975	
23. Lærere i hel stilling/timelærerstilling, kjønn, skoleslag og stilling	130
24. Universiteter. Lærere i hel stilling/timelærerstilling, kjønn og utdanningsbakgrunn	131
25. Universiteter. Lærere i hel stilling etter alder, kjønn og stilling	132

INDEX OF TABLES

	Page
STUDENTS, 1 October 1975	
1. Students by sex, type of school and educational institution. 1973-75	22
2. Students by type of school and county of residence	24
3. Students by grade, sex and type of education (field of study)	25
4. Students who started and finished education 1 October 1974 - 1 October 1975, by type of education (programme)	26
5. Students by grade and type of education (programme)	30
6. Students by sex, grade, type of school and type of education (programme)	38
7. Students by age, sex, type of education (field of study) and grade	52
8. Students by age, type of school and type of education (programme)	57
9. Students by sex, place of residence, school county and type of school	62
10. Students by county of residence, sex, school county and type of school	64
11. Students by sex, place of school and county of residence	76
12. Students by county of residence, type of school and type of education (programme)	78
13. Students by county of residence, sex and age	90
14. Students by ownership of school, full- or part-time education, sex and type of school	92
15. Universities. Students by sex, educational institution and subject of study in the term ..	93
16. Universities. New students by sex and educational institution. 1973-75	104
17. Universities. New students by sex and type of education (programme). 1973-75	106
18. Universities. New students by sex, age and type of education (programme). Autumn term 1975 .	108
STUDENTS, finished education, the school year 1974/75	
19. Students who completed an education by sex, type of school and type of education (programme sub-group) 1972/73-1974/75	110
20. Entrants for university examinations by sex, result and type of education	123
SCHOOLS, 1 October 1975	
21. Schools by type of school and county	129
22. Schools by ownership/size (students total) and type of school	129
TEACHERS, 1 October 1975	
23. Teachers in full-time/part-time post, sex, type of school and occupation	130
24. Universities. Teachers in full-time/part-time post, sex and educational background	131
25. Universities. Teachers in full-time post by age, sex and occupation	132

Tabell 1. Studenter etter kjønn, skoleslag og lærested. 1. oktober. 1973-75 *Students by sex, type of school and educational institution. 1 October. 1973-75*

Skoleslag og lærested <i>Type of school and educational institution</i>	I alt <i>Total</i>			Menn <i>Males</i>			Kvinner <i>Women</i>		
	1973	1974	1975	1973	1974	1975	1973	1974	1975
I ALT <i>TOTAL</i>	63 232	64 878	66 628	41 567	41 607	41 540	21 665	23 271	25 088
Universiteter i alt <i>Universities, total</i> ..	37 288	39 268	40 774	24 951	25 675	26 079	12 337	13 593	14 695
Norges landbrukshøg- skole ¹⁾ <i>Agricultural University of Norway¹⁾</i>	611 ¹⁾	749	1 008	531 ¹⁾	617	829	80 ¹⁾	132	179
Universitetet i Oslo <i>University of Oslo</i> ...	19 437	20 060	20 224	11 955	11 920	11 761	7 482	8 140	8 463
Menighetsfakultetet <i>Free Faculty of Theology</i>	763	889	903	593	667	672	170	222	231
Norges veterinærhøg- skole <i>State Veteri- nary College</i>	217	233	246	173	177	178	44	56	68
Arkitekthøgskolen i Oslo <i>Oslo School of Architecture</i>	195	185	197	156	146	156	39	39	41
Norges idrettshøgskole <i>Norwegian College of Physical Education and Sports</i>	241	330	335	161	222	201	80	108	134
Musikkhøgskolen <i>State Academy of Music</i>	276	284	263	155	173	159	121	111	104
Statens kunstakademi <i>National Academy of Liberal Arts</i>	113	118	..	64	62	..	49	56
Universitetet i Bergen <i>University of Bergen</i> .	7 232	7 431	7 888	4 679	4 730	4 880	2 553	2 701	3 008
Norges Handelshøyskole <i>Norwegian School of Economics and Business Administration</i>	945	1 012	1 023	869	927	920	76	85	103
Universitetet i Trond- heim <i>University of Trondheim</i>	6 516	6 939	7 280	5 141	5 371	5 450	1 375	1 568	1 830
Norges lærerhøgskole <i>College of Arts and Science</i>	2 692	3 085	3 337	1 535	1 764	1 807	1 157	1 321	1 530
Norges tekniske høg- skole <i>Norwegian Institute of Techno- logy</i>	3 824	3 854	3 943	3 606	3 607	3 643	218	247	300
Universitetet i Tromsø <i>University of Tromsø</i> .	855	1 043	1 289	538	661	811	317	382	478

1) Studenter i forberedende studieår er ikke medregnet.

1) *Students at the preliminary year of study are not included.*

Tabell 1 (forts.). Studenter etter kjønn, skoleslag og lærested. 1. oktober. 1973-75 *Students by sex, type of school and educational institution. 1 October. 1973-75*

Skoleslag og lærested	I alt			Menn			Kvinner		
	1973	1974	1975	1973	1974	1975	1973	1974	1975
Høgskoler i alt <i>Schools of higher learning, total</i>	25 944	25 610	25 854	16 616	15 932	15 461	9 328	9 678	10 393
Distriktshøgskoler <i>District colleges</i>	2 842	3 036	3 194	2 148	2 213	2 239	694	823	955
Lærerskoler <i>Colleges for teachers</i>	10 899	10 658	11 070	4 330	3 931	3 964	6 569	6 727	7 106
Tekniske skoler <i>Colleges for engineers</i>	7 225	7 032	6 652	6 927	6 677	6 197	298	355	455
Sosialskoler <i>Schools of social services</i>	1 047	992	1 048	431	393	434	616	599	614
Skoler for videreutd. i sykepleie <i>Schools for advanced nursing education</i>	322	270	340	21	7	20	301	263	320
Militære høgskoler <i>Military colleges</i>	410	501	484	410	501	484	-	-	-
Andre høgskoler <i>Other schools of higher learning</i>	3 199	3 121	3 066	2 349	2 210	2 123	850	911	943

Tabell 2. Studenter etter skoleslag og bostedsfylke. 1. oktober 1975 *Students by type of school and county of residence. 1 October 1975*

Bostedsfylke <i>County of domicile</i>	I alt <i>Total</i>	Skoleslag <i>Type of school</i>							
		Univer- siteter <i>Univer- sities</i>	Dis- trikts- høg- skoler <i>Dis- trict colleges</i>	Lærer- skoler <i>Colle- ges for teac- hers</i>	Tekniske skoler <i>Colleges for en- gineers</i>	Sosial- skoler <i>Schools for social service</i>	Skoler for videre- utdan- ning i syke- pleie <i>Schools for ad- vanced nursing educa- tion</i>	Mili- tære høg- skoler <i>Mili- tary col- leges</i>	Andre høg- skoler <i>Other schools of higher lear- ning</i>
I ALT <i>TOTAL</i>	66 628	40 774	3 194	11 070	6 652	1 048	340	484	3 066
Østfold	2 523	1 371	74	589	305	28	11	21	124
Akershus	7 471	5 026	132	911	517	139	55	61	630
Oslo	13 110	9 281	148	1 294	596	376	132	108	1 175
Hedmark	2 138	1 100	104	493	314	15	8	18	86
Oppland	2 214	1 097	252	347	388	27	2	8	93
Buskerud	2 529	1 402	106	411	358	51	14	47	140
Vestfold	2 489	1 242	167	573	375	23	3	19	87
Telemark	2 121	1 081	195	416	321	17	4	9	78
Aust-Agder	919	494	84	172	121	7	-	5	36
Vest-Agder	1 757	894	207	419	158	11	2	10	56
Rogaland	3 962	1 963	520	829	435	93	3	11	108
Hordaland	7 853	5 221	257	1 269	820	65	45	75	101
Sogn og Fjordane	1 503	791	131	366	162	13	2	6	32
Møre og Romsdal	3 204	1 667	290	688	429	32	4	7	87
Sør-Trøndelag	4 696	3 363	80	573	503	76	4	43	54
Nord-Trøndelag	1 511	895	65	338	155	19	2	3	34
Nordland	2 939	1 476	258	726	357	18	27	19	58
Troms	1 924	1 172	69	370	222	16	13	9	53
Finnmark	820	391	38	258	97	12	4	2	18
Utlandet	931	847	15	24	17	10	5	3	10
Uoppgitt	14	-	2	4	2	-	-	-	6

Tabell 3. Studenter etter klassetrinn, kjønn og utdanningens art (fagfelt). 1. oktober 1975
Students by grade, sex and type of education (field of study). 1 October 1975

Kjønn og utdanningens art <i>Sex and type of education</i>	I alt <i>Total</i>	11 og under and under	Klassetrinn <i>Grade</i>							
			12	13	14	15	16	17	18	
MENN OG KVINNER <i>MALES AND FEMALES</i>	66 628	2 045	4 321	20 215	14 170	11 347	7 018	4 442	3 070	
Allment fagfelt <i>General programmes</i>	830	729	101	-	-	-	-	-	-	
Humaniora og estetikk <i>Humanities, religion and theology, fine and applied arts programmes</i>	12 317	16	136	2 291	3 190	2 204	2 220	1 009	1 251	
Undervisning <i>Teacher training programmes</i>	13 690	83	1 015	3 898	3 155	4 230	1 023	163	123	
Administrasjon, økonomi, samfunns- vitenskap og jus <i>Commercial and business administration, social and behavioural science and law programmes</i>	14 382	-	563	4 265	4 042	2 301	1 338	1 262	611	
Industri, håndverk, naturvitenskap og teknikk <i>Trade, craft, natural science, mathematics and engineering programmes</i>	16 252	1 146	2 484	4 891	2 466	1 705	1 597	1 336	627	
Samferdsel <i>Transport and communications programmes</i>	208	-	-	113	95	-	-	-	-	
Helsevern <i>Medical and para-medical programmes</i>	3 993	47	-	924	922	608	558	501	433	
Jordbruk, skogbruk og fiske <i>Agricultural, forestry and fishery programmes</i>	769	-	11	119	180	176	157	126	-	
Tjenesteyting og forsvar <i>Service and military programmes</i>	438	24	11	118	71	71	74	45	24	
Uspesifisert fagfelt <i>Unspecified field of study</i>	3 749	-	-	3 596	49	52	51	-	1	
MENN	41 540	1 781	3 049	11 562	8 041	6 735	4 731	3 439	2 202	
Allment fagfelt	753	666	87	-	-	-	-	-	-	
Humaniora og estetikk	6 032	9	45	1 073	1 345	1 054	1 116	607	783	
Undervisning	5 320	31	83	1 301	1 280	1 845	577	114	89	
Administrasjon, økonomi, samfunns- vitenskap og jus	10 176	-	490	2 855	2 680	1 729	1 008	989	425	
Industri, håndverk, naturvitenskap og teknikk	14 290	1 075	2 322	4 257	2 065	1 471	1 382	1 198	520	
Samferdsel	150	-	-	84	66	-	-	-	-	
Helsevern	2 392	-	-	492	362	395	400	382	361	
Jordbruk, skogbruk og fiske	633	-	11	93	146	140	139	104	-	
Tjenesteyting og forsvar	414	-	11	118	71	71	74	45	24	
Uspesifisert fagfelt	1 380	-	-	1 289	26	30	35	-	-	
KVINNER	25 088	264	1 272	8 653	6 129	4 612	2 287	1 003	868	
Allment fagfelt	77	63	14	-	-	-	-	-	-	
Humaniora og estetikk	6 285	7	91	1 218	1 845	1 150	1 104	402	468	
Undervisning	8 370	52	932	2 597	1 875	2 385	446	49	34	
Administrasjon, økonomi, samfunns- vitenskap og jus	4 206	-	73	1 410	1 362	572	330	273	186	
Industri, håndverk, naturvitenskap og teknikk	1 962	71	162	634	401	234	215	138	107	
Samferdsel	58	-	-	29	29	-	-	-	-	
Helsevern	1 601	47	-	432	560	213	158	119	72	
Jordbruk, skogbruk og fiske	136	-	-	26	34	36	18	22	-	
Tjenesteyting og forsvar	24	24	-	-	-	-	-	-	-	
Uspesifisert fagfelt	2 369	-	-	2 307	23	22	16	-	1	

Tabell 4. Studenter som begynte og avsluttet utdanning 1. oktober 1974 - 1. oktober 1975 etter utdanningens art (enkeltutdanning)¹⁾ *Students who started and finished education 1 October 1974 - 1 October 1975, by type of education (programme)¹⁾*

Utdanningens art <i>Type of education</i>	Studenter pr. 1. okt. 1974 <i>Students pr. 1 Oct. 1974</i>	Begynt utdanning okt. 1974- juli 1975 <i>Education started Oct. 1974- July 1975</i>	Avsluttet utdanning studieåret 1974/75 <i>Finished education the school year 1974/75</i>			I fortsatt utdanning <i>Continuing education</i>	Begynt utdan- ning aug.- sept. 1975 <i>Edu- cation started Aug.- Sept. 1975</i>	Studenter pr. 1. okt. 1975 <i>Students pr. 1 Oct. 1975</i>
			I alt <i>Total</i>	Oppnådd studie- mål <i>Achieved goal of study</i>	Avbrutt/ endret studie- mål <i>Not com- pleted/ changed edu- cation</i>			
	(1)	(2)	(3)	(4)	(5)	(6)	(7)	(8)
I ALT <i>TOTAL</i>	64 878	10 654	39 243	36 289	30 339	66 628
UNIVERSITETER <i>UNIVERSITIES</i>	39 268	9 081	22 808	25 541	15 233	40 774
Humaniora og estetikk <i>Humanities, religion and theology, fine and applied arts programmes</i>	11 058	2 857	6 436	1 455	4 981	7 479	3 717	11 196
Enkeltfag	1 341	610	1 491	556	935	460	722	1 182
Cand.mag.-utdanning .	4 222	1 034	2 458	381	2 077	2 798	1 339	4 137
Cand.philol.-utdanning	3 785	926	1 713	300	1 413	2 998	1 120	4 118
Mag.art.-utdanning ..	480	104	221	34	187	363	120	483
Norsk for utenlandske studenter	150	119	226	18	208	43	143	186
Cand.theol.-utdanning	665	38	137	62	75	566	132	698
Praktisk-teologisk seminar	58	19	57	49	8	20	36	56
Musikkhøgskolen - hovedstudier	208	1	74	32	42	135	60	195
Musikkhøgskolen - for- dypningsstudier	36	-	24	13	11	12	11	23
Statens kunstakademi, bildende kunst	113	6	35	10	25	84	34	118
Undervisning <i>Teacher training programmes</i> ...	2 354	734	2 168	920	1 477	2 397
Enkeltfag	425	195	416	123	293	204	173	377
Cand.paed.-utdanning	195	39	125	19	106	109	53	162
Mag.art.-utdanning ..	13	7	12	1	11	8	14	22
Adjunktutdanning	954	183	794	343	599	942
Lektorutdanning	123	27	108	28	80	42	50	92
Pedagogisk seminar ..	250	263	483	371	112	30	400	430
Musikkhøgskolen - skolemusikk	40	-	16	12	4	24	21	45
Idrettsfag	132	3	93	46	47	42	76	118
Idrettskandidat	109	1	50	9	41	60	38	98
Helsesportkandidat- utdanning	-	-	-	-	-	-	13	13
Handelslærerutdanning	68	9	46	23	23	31	23	54
Nordisk Husholdshøg- skole, ernæringslinjen	45	7	25	12	13	27	17	44

1) Forklaring av tabellen er gitt i Prinsipper og definisjoner.

1) *Explanation of the table is given in Principles and definitions.*

Tabell 4 (forts.). Studenter som begynte og avsluttet utdanning 1. oktober 1974 - 1. oktober 1975 etter utdanningens art (enkeltutdanning)¹⁾ *Students who started and finished education 1 October 1974 - 1 October 1975, by type of education (programme)¹⁾*

Utdanningens art	Studenter pr. 1. okt. 1974	Begynt utdanning okt. 1974-juli 1975	Avsluttet utdanning studieåret 1974/75			I fortsatt utdanning	Begynt utdanning aug.-sept. 1975	Studenter pr. 1. okt. 1975
			I alt	Oppnådd studie-mål	Avbrutt/ endret studie-mål			
	(1)	(2)	(3) = (4)+(5)	(4)	(5)	(6) = (1)+(2)-(3)	(7)	(8) = (6)+(7)
UNIVERSITETER (forts.)								
<i>UNIVERSITIES (cont.)</i>								
Administrasjon, økonomi, samfunnsvitenskap og jus <i>Business administration, social and behavioural science and law programmes</i>	9 569	2 025	4 569	1 012	3 557	7 025	2 944	9 969
Enkeltfag	533	306	674	270	404	165	443	608
Cand.mag.-utdanning	923	361	821	40	781	463	476	939
Cand.polit.-utdanning ...	1 226	317	630	59	571	913	355	1 268
Mag.art.-utdanning	245	59	135	26	109	169	68	237
Siviløkonomi	881	9	264	214	50	626	256	882
Høyere avdeling ved NHH .	17	11	15	6	9	13	12	25
Høyere revisorstudium ...	44	2	37	10	27	9	53	62
Examen oecon.-utdanning .	42	19	50	1	49	11	32	43
Cand.oecon.-utdanning ...	569	52	179	65	114	442	72	514
Cand.psychol.-utdanning .	1 019	206	460	77	383	765	257	1 022
Cand.sociol.-utdanning ..	323	98	166	8	158	255	92	347
Cand.sosion.-utdanning ..	-	8	1	-	1	7	12	19
Cand.jur.-utdanning	3 747	577	1 137	236	901	3 187	816	4 003
Naturvitenskap og teknikk								
<i>Natural science, mathematics and engineering programmes</i>								
Enkeltfag	272	188	362	26	336	98	212	310
Cand.mag.-utdanning	1 211	354	847	104	743	718	548	1 266
Cand.real.-utdanning	3 204	502	1 066	263	803	2 640	730	3 370
Mag.scient.-utdanning ...	8	2	10	-	10	-	7	7
Forsikringsteknisk eksamen	12	1	7	-	7	6	2	8
Aktuarutdanning	56	9	23	5	18	42	15	57
Sivilingeniørutdanning ..	3 542	12	824	621	203	2 730	910	3 640
Arkitektutdanning	494	14	122	69	53	386	114	500
Naturforvaltningskandidatutdanning	74	-	8	-	8	66	36	102
Meieriingeniørutdanning .	46	-	3	-	3	43	26	69
Jordskifte kandidatutdanning	83	-	3	-	3	80	40	120
Helsevern <i>Medical and para-medical programmes</i>								
Enkeltfag	17	22	18	16	2	21	6	27
Cand.med.-utdanning	2 153	117	535	269	266	1 735	349	2 084
Tilleggsutdanning for utenlandsmedisinere	112	62	172	119	53	2	87	89
Cand.odont.-utdanning ...	644	17	188	121	67	473	131	604
Tilleggsutdanning for utenlandsodontologer	20	5	23	15	8	2	18	20
Cand.pharm.-utdanning ...	195	1	45	26	19	151	48	199
Cand.med.vet.-utdanning .	232	-	47	33	14	185	55	240
Tilleggsutdanning for utenlandsveterinærer	-	-	-	-	-	-	6	6

1) Se note 1, side 26.

1) See note 1, page 26.

Tabell 4 (forts.). Studenter som begynte og avsluttet utdanning 1. oktober 1974 - 1. oktober 1975 etter utdanningens art (enkeltutdanning)¹⁾ *Students who started and finished education 1 October 1974 - 1 October 1975, by type of education (programme)¹⁾*

Utdanningens art	Studenter pr. 1. okt. 1974	Begynt utdanning okt. 1974-juli 1975	Avsluttet utdanning studieåret 1974/75			I fortsatt utdanning	Begynt utdanning aug.-sept. 1975	Studenter pr. 1. okt. 1975
			I alt (3) = (4)+(5)	Oppnådd studie-mål (4)	Avbrutt/ endret studie-mål (5)			
	(1)	(2)					(7)	(8)
UNIVERSITETER (forts.)								
Jordbruk, skogbruk og fiske <i>Agricultural, forestry and fishery programmes</i>	580	4	131	-	131	453	292	745
Forberedende studier til Landbrukshøgskolen	113	-	113	-	113	-	-	-
Sivilagronomutdanning ...	310	-	13	-	13	297	210	507
Hagearkitektutdanning ...	66	-	4	-	4	62	25	87
Forstkandidatutdanning ..	57	-	1	-	1	56	42	98
Fiskerifag	34	4	-	-	-	38	15	53
Uspesifisert fagfelt	3 332	2 155	5 201	2 180	3 021	286	3 463	3 749
Forberedende prøver	2 324	1 643	3 799	2 171	1 628	168	2 640	2 808
Enkeltfag	958	381	1 300	8	1 292	39	734	773
Interfakultær cand.mag.-utdanning	34	51	59	1	58	26	34	60
Magistergrad	16	80	43	-	43	53	55	108
DISTRIKTHØGSKOLER								
<i>DISTRICT COLLEGES</i>	3 036	75	2 028	1 201	827	1 083	2 111	3 194
Humaniora og estetikk <i>Humanities, religion and theology, fine and applied arts programmes</i>	495	26	491	383	108	30	535	565
Undervisning <i>Teacher training programmes</i>	320	-	197	170	27	123	115	238
Administrasjon, økonomi, samfunnsvitenskap og jus <i>Business administration, social and behavioural science and law programmes</i> ..	1 237	29	757	378	379	509	892	1 401
Naturvitenskap og teknikk <i>Natural science, mathematics and engineering programmes</i> ..	715	16	418	199	219	313	445	758
Samferdsel <i>Transport and communication programmes</i> ..	249	4	158	68	90	95	113	208
Jordbruk, skogbruk og fiske <i>Agricultural, forestry and fishery programmes</i>	20	-	7	3	4	13	11	24
LÆRERSKOLER COLLEGES FOR TEACHERS								
Humaniora og estetikk <i>Humanities, religion and theology, fine and applied arts programmes</i>	10 658	263	6 418	5 845	573	4 503	6 567	11 070
Undervisning <i>Teacher training programmes</i>	10 323	244	6 116	5 552	564	4 451	6 355	10 806
Industri, håndverk og teknikk <i>Trade, craft and industrial programmes</i>	63	2	65	64	1	-	30	30
Helsevern <i>Medical and para-medical programmes</i> ...	50	-	1	-	1	49	32	81
Tjenesteyting og forsvar <i>Service and military programmes</i>	32	16	48	48	-	-	24	24

1) Se note 1, side 26.

1) See note 1, page 26.

Tabell 4 (forts.). Studenter som begynte og avsluttet utdanning 1. oktober 1974 - 1. oktober 1975 etter utdanningens art (enkeltutdanning)¹⁾ *Students who started and finished education 1 October 1974 - 1 October 1975, by type of education (programme)¹⁾*

Utdanningens art	Studenter pr. 1. okt. 1974	Begynt utdanning okt. 1974-juli 1975	Avsluttet utdanning studieåret 1974/75			I fortsatt utdanning	Begynt utdanning aug.-sept. 1975	Studenter pr. 1. okt. 1975
			I alt (3) = (4)+(5)	Oppnådd studie-mål (4)	Avbrutt/endret studie-mål (5)			
(1)	(2)	(3) = (4)+(5)	(4)	(5)	(6) = (1)+(2)-(3)	(7)	(8) = (6)+(7)	
TEKNISKE SKOLER <i>COLLEGES FOR ENGINEERS</i>	7 032	215	4 642	3 291	1 351	2 605	4 047	6 652
Allment fagfelt <i>General programmes</i>	926	181	1 105	805	300	2	727	729
Industri, håndverk, naturvitenskap og teknikk <i>Trade, craft, natural science, mathematics and engineering programmes</i>	6 091	34	3 522	2 471	1 051	2 603	3 305	5 908
Helsevern <i>Medical and para-medical programmes</i> ...	15	-	15	15	-	-	15	15
SOSIALSKOLER <i>SCHOOLS FOR SOCIAL SERVICES</i>	992	70	406	349	57	656	392	1 048
Administrasjon, økonomi, samfunnsvitenskap og jus <i>Business administration, social and behavioural science and law programmes</i>	992	70	406	349	57	656	392	1 048
SKOLER FOR VIDEREUTDANNING I SYKEPLEIE <i>SCHOOLS FOR ADVANCED NURSING EDUCATION</i>	270	157	270	260	10	157	183	340
Undervisning <i>Teacher training programmes</i>	41	20	41	41	-	20	18	38
Helsevern <i>Medical and para-medical programmes</i> ...	229	137	229	219	10	137	165	302
MILITÆRE HØGSKOLER <i>MILITARY COLLEGES</i>	501	63	305	274	31	259	225	484
Naturvitenskap og teknikk <i>Natural science, mathematics and engineering programmes</i>	68	27	27	22	5	68	2	70
Tjenesteyting og forsvar <i>Service and military programmes</i>	433	36	278	252	26	191	223	414
ANDRE HØGSKOLER <i>OTHER SCHOOLS OF HIGHER LEARNING</i>	3 121	730	2 366	1 744	622	1 485	1 581	3 066
Allment fagfelt <i>General programmes</i>	-	-	-	-	-	-	101	101
Humaniora og estetikk <i>Humanities, religion and theology, fine and applied arts programmes</i>	432	4	158	105	53	278	149	427
Undervisning <i>Teacher training programmes</i>	204	179	383	377	6	-	211	211
Administrasjon, økonomi, samfunnsvitenskap og jus <i>Business administration, social and behavioural science and law programmes</i>	2 116	411	1 649	1 096	553	878	1 086	1 964
Naturvitenskap og teknikk <i>Natural science, mathematics and engineering programmes</i>	37	-	-	-	-	37	-	37
Helsevern <i>Medical and para-medical programmes</i> ...	332	136	176	166	10	292	34	326

1) Se note 1, side 26.

1) See note 1, page 26.

Tabell 5. Studenter etter klasstrinn og utdanningens art (enkeltutdanning). 1. oktober 1975
Students by grade and type of education (programme). 1 October 1975

Utdanningens art <i>Type of education</i>	I alt <i>Total</i>	11 og under and under	Klasstrinn <i>Grade</i>							
			12	13	14	15	16	17	18	
I ALT <i>TOTAL</i>	66 628	2 045	4 321	20 215	14 170	11 347	7 018	4 442	3 070	
ALLMENT FAGFELT <i>GENERAL PROGRAMMES</i>	830	729	101	-	-	-	-	-	-	
Forkurs for teknisk skole	48	48	-	-	-	-	-	-	-	
Forkurs for diplomstudiet ved B.I.	101	-	101	-	-	-	-	-	-	
Grunnkurs ved teknisk skole	681	681	-	-	-	-	-	-	-	
HUMANIORA OG ESTETIKK <i>HUMANITIES, RELIGION AND THEOLOGY, FINE AND APPLIED ARTS PROGRAMMES</i>	12 317	16	136	2 291	3 190	2 204	2 220	1 009	1 251	
Enkeltfag	1 182	-	-	565	617	-	-	-	-	
Cand.mag.-utdanning	4 137	-	-	702	1 129	1 288	1 018	-	-	
Cand.philol.-utdanning	4 118	-	-	354	514	641	926	800	883	
Mag.art.-utdanning	483	-	-	20	45	50	79	98	191	
Historie, grunnfag	113	-	-	40	73	-	-	-	-	
Lokalhistorie, ettårig studium	35	-	-	35	-	-	-	-	-	
Samtidshistorie, ettårig studium ..	35	-	-	35	-	-	-	-	-	
Bibliotekutdanning	322	-	113	102	107	-	-	-	-	
Norsk (nordisk), grunnfag	142	-	-	-	142	-	-	-	-	
Engelsk, grunnfag	132	-	-	-	132	-	-	-	-	
Tysk, grunnfag	46	-	-	-	46	-	-	-	-	
Norsk for utenlandsstudenter	186	-	-	186	-	-	-	-	-	
Tolk- og oversetterutdanning	27	-	-	27	-	-	-	-	-	
Kristendomskunnskap, grunnfag	127	-	-	-	127	-	-	-	-	
Kristendomskunnskap, mellomfag	2	-	-	-	2	-	-	-	-	
Teologisk seminar for utdanning av pastorer og misjonærer	51	12	23	4	12	-	-	-	-	
Bibelskole, toårig forkynner- og lederkurs	1	-	-	-	1	-	-	-	-	
Annen misjonær- og predikant- utdanning	2	-	-	-	2	-	-	-	-	
Toårig studium i organisasjon og velferd, teologisk linje	15	-	-	-	15	-	-	-	-	
Det norske Misjonsselskaps Misjons- skole	47	-	-	17	10	14	6	-	-	
Cand.theol.-utdanning	698	-	-	131	129	134	95	101	108	
Praktisk - teologisk seminar	56	-	-	-	-	-	-	-	56	
Ettårig bibelkurs	4	4	-	-	-	-	-	-	-	
Musikkhøgskolen, hovedstudier	195	-	-	51	39	50	55	-	-	
Musikkhøgskolen, fordypningsstudier	23	-	-	-	-	-	-	10	13	
Statens kunstakademi, bildende kunst	118	-	-	22	28	27	41	-	-	
Ettårig studium i kulturarbeid og kunstformidling	20	-	-	-	20	-	-	-	-	
UNDERVISNING <i>TEACHER TRAINING PROGRAMMES</i>	13 690	83	1 015	3 898	3 155	4 230	1 023	163	123	
Enkeltfag	377	-	-	151	226	-	-	-	-	
Pedagogikk, grunnfag	141	-	-	-	141	-	-	-	-	
Cand.paed. studiet	162	-	-	21	22	34	11	44	30	

Tabell 5 (forts.). Studenter etter klasstrinn og utdanningens art (enkeltutdanning). 1. oktober 1975 *Students by grade and type of education (programme). 1 October 1975*

Utdanningens art	I alt	Klasstrinn							
		11 og under	12	13	14	15	16	17	18
UNDERVISNING (forts.)									
<i>TEACHER TRAINING PROGRAMMES (cont.)</i>									
Mag.art. i pedagogikk	22	-	-	4	1	2	3	8	4
Adjunktutdanning	942	-	-	-	-	765	177	-	-
Lektorutdanning	92	-	-	-	-	16	12	34	30
Pedagogisk seminar	678	-	-	-	-	-	678	-	-
Pedagogisk seminar for yrkeslærere	244	-	-	244	-	-	-	-	-
Ettårig studium i spesialpedagogikk for yrkeslærere	60	-	-	-	60	-	-	-	-
Toårig barnehagelærerutdanning	1 629	-	905	724	-	-	-	-	-
Treårig barnehagelærerutdanning (praksis i annet år)	242	24	49	169	-	-	-	-	-
Ettårig videreutdanning for barnehagelærere (kurs i praksisveiledning)	36	-	-	-	36	-	-	-	-
Halvårig videreutdanning i musikk for barnehagelærere	21	-	-	-	21	-	-	-	-
Lærerskoleutdanning, fireårig linje ...	345	59	61	81	144	-	-	-	-
Lærerskoleutdanning, toårig vanlig linje	866	-	-	423	443	-	-	-	-
Lærerskoleutdanning, toårig forsøkslinje	814	-	-	301	513	-	-	-	-
Lærerskoleutdanning, treårig linje	3 309	-	-	1 393	1 140	776	-	-	-
Ettårig videreutdanning for klasse- lærere i	1 689	-	-	-	-	1 689	-	-	-
Norsk	184	-	-	-	-	184	-	-	-
Engelsk	135	-	-	-	-	135	-	-	-
Tysk	39	-	-	-	-	39	-	-	-
Kristendomskunnskap	30	-	-	-	-	30	-	-	-
Musikk	100	-	-	-	-	100	-	-	-
Drama	31	-	-	-	-	31	-	-	-
Andre humanistiske og estetiske fag .	24	-	-	-	-	24	-	-	-
Spesialpedagogikk (Spesiallærerskoler 1. avd.)	414	-	-	-	-	414	-	-	-
Småskolepedagogikk	101	-	-	-	-	101	-	-	-
Læremiddelpedagogikk	24	-	-	-	-	24	-	-	-
Pedagogisk veiledning	26	-	-	-	-	26	-	-	-
Samfunnsfag m/historie	52	-	-	-	-	52	-	-	-
Andre pedagogiske og samfunnsfaglige fag	82	-	-	-	-	82	-	-	-
Matematikk	34	-	-	-	-	34	-	-	-
Biologi	77	-	-	-	-	77	-	-	-
Uoppgitt fag	336	-	-	-	-	336	-	-	-
Halvårig videreutdanning for klasse- lærere	368	-	-	-	-	368	-	-	-
Statens spesiallærerskole	125	-	-	-	-	-	125	-	-
Linje for undervisning av døve og tunghørte	17	-	-	-	-	-	17	-	-
Linje for undervisning av blinde	3	-	-	-	-	-	3	-	-
Linje for logopedi	40	-	-	-	-	-	40	-	-
Linje for undervisning av hjerne- skadde og evne retarderte	31	-	-	-	-	-	31	-	-
Linje for undervisning av barn og ungdom med tilpasningsvansker	34	-	-	-	-	-	34	-	-

Tabell 5 (forts.). Studenter etter klasstrinn og utdanningens art (enkeltutdanning). 1. oktober 1975
 1975 Students by grade and type of education (programme). 1 October 1975

Utdanningens art	I alt	Klasstrinn							
		11 og under	12	13	14	15	16	17	18
UNDERVISNING (forts.)									
Skolemusikklinje	40	-	-	13	13	14	-	-	-
Pedagogisk tilleggsutdanning for musikere	5	-	-	-	-	-	5	-	-
Faglærerutdanning i tekstilforming	86	-	-	49	37	-	-	-	-
Annen formingslærerutdanning	12	-	-	9	-	3	-	-	-
Ettårig videreutdanning for lærere i tekstilforming	56	-	-	-	-	56	-	-	-
Grunnleggende faglærerutdanning i trearbeid	82	-	-	41	41	-	-	-	-
Ettårig videreutdanning for lærere i trearbeid	16	-	-	-	-	16	-	-	-
Grunnleggende faglærerutdanning i jern- og metallarbeid	25	-	-	13	12	-	-	-	-
Ettårig videreutdanning for lærere i jern- og metallarbeid	16	-	-	-	-	16	-	-	-
Grunnleggende faglærerutdanning i tegning	29	-	-	-	29	-	-	-	-
Ettårig videreutdanning for lærere i tegning	62	-	-	-	-	62	-	-	-
Ettårig videreutdanning for faglærere i tegning	7	-	-	-	-	7	-	-	-
Grunnleggende faglærerutdanning i vev .	19	-	-	19	-	-	-	-	-
Ettårig videreutdanning for faglærere i vev	6	-	-	-	-	6	-	-	-
Grunnleggende faglærerutdanning i andre tekstile aktiviteter	14	-	-	14	-	-	-	-	-
Ettårig videreutdanning for faglærere i andre tekstile aktiviteter	8	-	-	-	-	8	-	-	-
Grunnleggende faglærerutdanning i kjole- og draktsøm	12	-	-	-	12	-	-	-	-
Ettårig videreutdanning for faglærere i kjole- og draktsøm	4	-	-	-	-	4	-	-	-
Ettårig videreutdanning for faglærere i billedvev	8	-	-	-	-	8	-	-	-
Ettårig videreutdanning for bilfaglærere	14	-	-	-	14	-	-	-	-
Idrettsfag	118	-	-	73	45	-	-	-	-
Ettårig videreutdanning for lærere i kroppsøving	184	-	-	-	-	184	-	-	-
Helsesportpedagogutdanning	13	-	-	-	-	13	-	-	-
Idrettskandidatstudiet	98	-	-	5	6	1	4	23	59
Toårig faglærerutdanning i handels- og kontorlag	151	-	-	70	81	-	-	-	-
Ettårig videreutdanning for faglærere i handels- og kontorlag	36	-	-	-	-	36	-	-	-
Ettårig videreutdanning for lærere i handels- og kontorlag	12	-	-	-	-	12	-	-	-
Halvårig videreutdanning i bedriftslære for faglærere	32	-	-	-	-	32	-	-	-
Statens lærerskole i handels- og kontorlag, 4. skoleår	8	-	-	-	-	-	8	-	-
Høyere avdeling ved NHH handelslærerstudiet	54	-	-	-	-	-	-	54	-
Norges Sykepleierhøyskole, lærerlinje .	38	-	-	-	38	-	-	-	-

Tabell 5 (forts.). Studenter etter klasstrinn og utdanningens art (enkeltdanning). 1. oktober 1975 *Students by grade and type of education (programme). 1 October 1975*

Utdanningens art	I alt	Klasstrinn								
		11 og under	12	13	14	15	16	17	18	
UNDERVISNING (forts.)										
Grunnleggende faglærerutdanning i heimkunnskap/husstell	129	-	-	66	63	-	-	-	-	-
Ettårig videreutdanning for lærere i heimkunnskap	62	-	-	-	-	62	-	-	-	-
Ettårig videreutdanning for lærere i familiekunnskap	28	-	-	-	-	28	-	-	-	-
Nordisk Husholdshøgskole, ernæringslinje	44	-	-	15	17	12	-	-	-	-
ADMINISTRASJON, ØKONOMI, SAMFUNNSVITENSKAP OG JUS <i>BUSINESS ADMINISTRATION, SOCIAL AND BEHAVIOURAL SCIENCE AND LAW PROGRAMMES</i>	14 382	-	563	4 265	4 042	2 301	1 338	1 262	611	
Enkeltfag	608	-	-	257	351	-	-	-	-	-
Cand.mag.-utdanning	939	-	-	227	297	262	153	-	-	-
Cand.polit.-utdanning	1 268	-	-	129	150	210	293	232	254	
Mag.art.-utdanning	237	-	-	7	18	30	32	55	95	
Handelskandidatstudiet	33	-	-	33	-	-	-	-	-	-
Bedriftsøkonomisk eksamen, toårig deltidstudium	563	-	563	-	-	-	-	-	-	-
Bedriftsøkonomisk kandidatsstudium, 1½-årig tilleggsstudium	40	-	-	25	15	-	-	-	-	-
Bedriftsøkonomisk institutt, studiekurs	20	-	-	20	-	-	-	-	-	-
Bedriftsøkonomisk institutt, diplomstudium	688	-	-	231	229	228	-	-	-	-
Handelsakademiet	291	-	-	126	84	81	-	-	-	-
Toårig økonomisk - administrativt studium	761	-	-	431	330	-	-	-	-	-
Ettårig studium for ledere av mindre bedrifter	22	-	-	22	-	-	-	-	-	-
Siviløkonomeksamen	882	-	-	252	224	197	209	-	-	-
Høyere avdeling ved NHH	25	-	-	-	-	-	-	25	-	-
Grunnleggende revisorkurs	234	-	-	-	234	-	-	-	-	-
Høyere revisoreksamen	62	-	-	-	-	62	-	-	-	-
Friundervisningens sekretærskole	49	-	-	49	-	-	-	-	-	-
Rasjonaliseringsdirektoratet, grunnopplæringskurs	21	-	-	-	-	21	-	-	-	-
Videreutdanningskurs for trygdefunksjonærer	27	-	-	27	-	-	-	-	-	-
Utenriksdepartementets aspirantkurs ...	14	-	-	-	-	-	-	14	-	-
Toårig studium i offentlig administrasjon	91	-	-	50	41	-	-	-	-	-
Grunnkurs for produksjonsassistenter i NRK	12	-	-	12	-	-	-	-	-	-
Examen.oecon.-utdanning	43	-	-	19	19	5	-	-	-	-
Cand.oecon.-utdanning	514	-	-	46	145	83	77	163	-	-
Cand.psychol.-utdanning	1 022	-	-	167	326	118	93	130	188	
Cand.sociol.-utdanning	347	-	-	51	55	81	50	36	74	
Sosionomutdanning	717	-	-	275	442	-	-	-	-	-
Barnevernlinje ved sosialskole	183	-	-	93	90	-	-	-	-	-
Norges kommunal- og sosialskole, kommunallinje, grunnstudium	75	-	-	37	38	-	-	-	-	-
Norges kommunal- og sosialskole, kommunallinjen, 3. års studium	67	-	-	-	-	67	-	-	-	-

Tabell 5 (forts.). Studenter etter klassetrinn og utdanningens art (enkeltdanning). 1. oktober 1975 *Students by grade and type of education (programme). 1 October 1975*

Utdanningens art	I alt	Klassetrinn							
		11 og under	12	13	14	15	16	17	18
<i>ADMINISTRASJON, ØKONOMI, SAMFUNNSVITENSKAP OG JUS (forts.) BUSINESS ADMINISTRATION, SOCIAL AND BEHAVIOURAL SCIENCE AND LAW PROGRAMMES (cont.)</i>									
Cand.socion.-utdanning	19	-	-	-	-	17	1	1	-
Toårig studium i organisasjon og velferd, allmenn linje	62	-	-	34	28	-	-	-	-
Norsk Journalistiskole, toårig studium .	79	-	-	40	39	-	-	-	-
Toårig studium i media- og kommunikasjonsfag	74	-	-	47	27	-	-	-	-
Cand.jur.-utdanning	4 003	-	-	1 334	794	839	430	606	-
Toårig studium i samfunnsfag	143	-	-	77	66	-	-	-	-
Ettårig studium i samfunnsfag	129	-	-	129	-	-	-	-	-
Lokalsamfunnet, toårig studium	18	-	-	18	-	-	-	-	-
<i>INDUSTRI, HÅNDVERK, NATURVITENSKAP OG TEKNIKK TRADE, CRAFT, NATURAL SCIENCE, MATHEMATICS AND ENGINEERING PROGRAMMES</i>									
Enkeltfag	310	-	-	212	98	-	-	-	-
Cand.mag.-utdanning	1 266	-	-	424	390	277	175	-	-
Cand.real.-utdanning	3 370	-	-	786	475	473	512	497	627
Mag.scient.-utdanning	7	-	-	2	2	-	2	1	-
Forsikringsteknisk eksamen	8	-	-	5	2	1	-	-	-
Aktuarutdanning	57	-	-	11	16	12	18	-	-
Emnestudier i matematikk	77	-	-	-	77	-	-	-	-
Toårig kurs i realfag	28	-	-	19	9	-	-	-	-
Ettårig kurs i realfag	43	-	-	43	-	-	-	-	-
Årsstudium i fysikk/kjemi	15	-	-	15	-	-	-	-	-
Toårsstudium i analytisk kjemi	39	-	-	21	18	-	-	-	-
Annen utdanning i kjemiske fag	10	-	-	-	-	10	-	-	-
Årskurs i billedvev	5	5	-	-	-	-	-	-	-
Grunnleggende verkstedskole for maskinarbeidere og mekanikere	12	12	-	-	-	-	-	-	-
Grunnleggende verkstedskole i trearbeid	13	13	-	-	-	-	-	-	-
Teknikerutdanning	448	156	168	124	-	-	-	-	-
linje for maskinteknikk	100	50	50	-	-	-	-	-	-
påbyggingsår i maskinteknikk	23	-	-	23	-	-	-	-	-
linje for sterkstrømsteknikk	66	-	66	-	-	-	-	-	-
linje for elektronikk	34	34	-	-	-	-	-	-	-
påbyggingsår i energiteknikk	47	-	-	47	-	-	-	-	-
påbyggingsår i svakstrømsfag	28	-	-	28	-	-	-	-	-
linje for anleggsteknikk	81	29	52	-	-	-	-	-	-
påbyggingsår i husbyggingsteknikk ...	12	-	-	12	-	-	-	-	-
påbyggingsår i anleggsteknikk	14	-	-	14	-	-	-	-	-
uspesifisert linje	43	43	-	-	-	-	-	-	-
Ingeniørutdanning	5 719	960	2 316	2 128	237	78	-	-	-
treårig linje i EDB-teknikk	93	10	24	59	-	-	-	-	-
toårig linje i EDB-teknikk	73	-	25	48	-	-	-	-	-
tilleggskurs i EDB-teknikk	12	-	-	-	12	-	-	-	-
treårig linje i maskinteknikk	474	109	115	250	-	-	-	-	-
toårig linje i maskinteknikk	264	-	198	66	-	-	-	-	-

Tabell 5 (forts.). Studenter etter klasstrinn og utdanningens art (enkeltutdanning). 1. oktober 1975 *Students by grade and type of education (programme). 1 October 1975*

Utdanningens art	I alt	Klasstrinn							
		11 og under	12	13	14	15	16	17	18
INDUSTRI, HÅNDVERK, NATURVITENSKAP OG TEKNIKK (forts.) <i>TRADE, CRAFT, NATURAL SCIENCE, MATHEMATICS AND ENGINEERING PROGRAMMES (cont.)</i>									
Ingeniørutdanning (forts.)									
kurs for maskinsjefer	16	-	-	16	-	-	-	-	-
treårig linje i motorteknikk	52	15	21	16	-	-	-	-	-
treårig linje i VVS-teknikk	91	26	24	41	-	-	-	-	-
toårig linje i VVS-teknikk	51	-	33	18	-	-	-	-	-
treårig linje i driftsteknikk	71	13	16	42	-	-	-	-	-
toårig linje i driftsteknikk	45	-	32	13	-	-	-	-	-
toårig linje i produksjonsteknikk ...	12	-	12	-	-	-	-	-	-
tilleggskurs i produksjonsteknikk ...	15	-	-	-	15	-	-	-	-
treårig linje i skipsteknikk	68	15	23	30	-	-	-	-	-
toårig linje i skipsteknikk	35	-	26	9	-	-	-	-	-
treårig linje i bilteknikk	10	-	-	10	-	-	-	-	-
treårig teknisk-økonomisk studium ...	56	-	-	20	15	21	-	-	-
treårig linje i elektrotekniske fag .	15	-	-	15	-	-	-	-	-
toårig linje i elektrotekniske fag .	27	-	-	27	-	-	-	-	-
treårig linje i energiteknikk (sterkstrøm)	364	104	109	151	-	-	-	-	-
toårig linje i energiteknikk (sterkstrøm)	143	-	114	29	-	-	-	-	-
treårig linje i elektronikk (svakstrøm)	422	102	107	213	-	-	-	-	-
toårig linje i elektronikk (svakstrøm)	390	-	261	129	-	-	-	-	-
videreutdanning i industriellelektronikk	16	-	-	-	16	-	-	-	-
treårig linje i automatiserings-teknikk	81	17	26	38	-	-	-	-	-
toårig linje i servoteknikk	49	-	34	15	-	-	-	-	-
videregående kurs i regulerings-teknikk	16	-	-	-	16	-	-	-	-
treårig linje i kjemiteknikk	150	45	41	64	-	-	-	-	-
toårig linje i kjemiteknikk	155	-	111	44	-	-	-	-	-
toårig linje i petrokjemi	52	-	25	27	-	-	-	-	-
treårig teknisk-naturvitenskapelig studium	237	-	-	99	81	57	-	-	-
videregående kurs i olje- og prosess-teknikk	4	-	-	-	4	-	-	-	-
tilleggskurs i marinteknologi	27	-	-	-	27	-	-	-	-
treårig linje i bygge- og anleggs-teknikk	43	-	-	43	-	-	-	-	-
toårig linje i bygge- og anleggs-teknikk	145	-	139	6	-	-	-	-	-
treårig linje i husbyggingsteknikk ..	166	39	49	78	-	-	-	-	-
toårig linje i husbyggingsteknikk ...	98	-	48	50	-	-	-	-	-
ingeniørutdanning i anleggsteknikk ..	70	27	25	18	-	-	-	-	-
treårig linje i anleggsteknikk	438	105	152	181	-	-	-	-	-
toårig linje i anleggsteknikk	294	-	138	156	-	-	-	-	-
ettårig videreutdanning i by- og regionalplanlegging	12	-	-	-	12	-	-	-	-
treårig linje i metallurgi	13	1	6	6	-	-	-	-	-
treårig linje i miljøteknikk	23	-	-	23	-	-	-	-	-

Tabell 5 (forts.). Studenter etter klasstrinn og utdanningens art (enkeltutdanning). 1. oktober 1975 *Students by grade and type of education (programme). 1 October 1975*

Utdanningens art	I alt	Klasstrinn							
		11 og under	12	13	14	15	16	17	18
INDUSTRI, HÅNDVERK, NATURVITENSKAP OG TEKNIKK (forts.)									
Ingeniørutdanning (forts.)									
ettårig tilleggskurs i miljøhygiene .	15	-	-	-	15	-	-	-	-
ettårig videregående kurs i kommunal- teknikk	24	-	-	-	24	-	-	-	-
treårig linje i optometri	30	-	11	19	-	-	-	-	-
treårig linje, uspesifisert	722	332	331	59	-	-	-	-	-
toårig linje, uspesifisert	40	-	40	-	-	-	-	-	-
Sivilingeniørutdanning	3 640	-	-	773	798	702	718	649	-
linje for alm. maskin- og drifts- teknikk	576	-	-	134	140	109	92	101	-
linje for skips- og skipsmaskin- bygging	252	-	-	66	61	37	53	35	-
linje for elektroteknikk	795	-	-	137	159	167	185	147	-
linje for kjemiteknikk	532	-	-	139	130	75	94	94	-
linje for bygningsfag	892	-	-	160	190	197	185	160	-
gruvelinje	118	-	-	26	17	27	28	20	-
linje for teknisk geologi	90	-	-	23	15	17	17	18	-
metallurgisk linje	91	-	-	25	24	16	9	17	-
linje for teknisk fysikk	294	-	-	63	62	57	55	57	-
Schous tekniske institutt	56	-	-	33	23	-	-	-	-
Arkitektutdanning	500	-	-	87	96	92	105	120	-
Toårig studium i databehandling og systemarbeid	161	-	-	83	78	-	-	-	-
Ettårig tilleggskurs i EDB	2	-	-	-	-	2	-	-	-
Teknikerkurs ved NRK	37	-	-	-	37	-	-	-	-
Toårig fysiokjemikerutdanning	48	-	-	24	24	-	-	-	-
Naturforvaltningskandidatutdanning	102	-	-	14	19	21	24	24	-
Toårig naturvernstudium	70	-	-	35	35	-	-	-	-
Ettårig naturvernstudium	20	-	-	20	-	-	-	-	-
Meieriingeniørutdanning	69	-	-	13	12	14	16	14	-
Jordskifte kandidatutdanning	120	-	-	19	20	23	27	31	-
SAMFERDSEL TRANSPORT AND COMMUNICATION PROGRAMMES									
Toårig skipsfartsstudium	51	-	-	30	21	-	-	-	-
Toårig reiselivsstudium	91	-	-	47	44	-	-	-	-
Toårig transportfagstudium	66	-	-	36	30	-	-	-	-
HELSEVERN MEDICAL AND PARA-MEDICAL PROGRAMMES									
Enkeltfag	27	-	-	22	5	-	-	-	-
Cand.med.-utdanning	2 084	-	-	468	273	369	371	302	301
Tilleggseksamen for utenlandsmedisinere	89	-	-	-	-	-	-	-	89
Jordmorutdanning	69	-	-	-	69	-	-	-	-
Spesialscole i psykiatrisk sykepleie ..	87	-	-	-	87	-	-	-	-
Helsesøsterutdanning	89	-	-	-	89	-	-	-	-
Norges Sykepleierhøyskole, avdelings- lederlinje	39	-	-	-	39	-	-	-	-

Tabell 5 (forts.). Studenter etter klassetrinn og utdanningens art (enkeltutdanning). 1. oktober 1975
 Students by grade and type of education (programme). 1 October 1975

Utdanningens art	I alt	Klassetrinn							
		11 og under	12	13	14	15	16	17	18
<i>HELSEVERN (forts.) MEDICAL AND PARAMEDICAL PROGRAMMES (cont.)</i>									
Norges Sykepleierhøyskole, administrasjonslinje	18	-	-	-	18	-	-	-	-
Cand.odont.-utdanning	604	-	-	133	107	125	128	111	-
Tilleggseksamen for utenlandsodontologer	20	-	-	-	-	-	-	20	-
Ettårig kurs for apotekteknikere	15	15	-	-	-	-	-	-	-
Teoretisk-praktisk kurs for reseptarelever	95	-	-	32	63	-	-	-	-
Cand.pharm.-utdanning	199	-	-	43	35	75	17	29	-
Statens Fysioterapiskole	191	-	-	96	95	-	-	-	-
Norsk Mensendieckskole	40	-	-	40	-	-	-	-	-
Ergoterapeututdanning	81	32	-	49	-	-	-	-	-
Cand.med.vet.-utdanning	240	-	-	41	42	39	42	39	37
Tilleggsutdanning for utenlandsveterinærer	6	-	-	-	-	-	-	-	6
<i>JORDBRUK, SKOGBRUK OG FISKE AGRICULTURAL, FORESTRY AND FISHERY PROGRAMMES</i>									
Sivilagronomutdanning	507	-	-	69	132	125	101	80	-
Hagearkitektutdanning	87	-	-	12	13	18	22	22	-
Forstkandidatutdanning	98	-	-	17	22	17	18	24	-
2½-årig studium i fiskerifag	24	-	11	7	6	-	-	-	-
Fireårig studium i fiskerifag	53	-	-	14	7	16	16	-	-
<i>TJENESTEYTING OG FORSVAR SERVICE AND MILITARY PROGRAMMES</i>									
Halvårig fagskole i husstell	24	24	-	-	-	-	-	-	-
Befalsutdanning for tropps-, stabs- og forvaltningstjeneste	144	-	11	118	15	-	-	-	-
Krigsskoleutdanning	201	-	-	-	56	71	74	-	-
Stabsoffiserutdanning	45	-	-	-	-	-	-	45	-
Militær høyskoleutdanning	24	-	-	-	-	-	-	-	24
<i>USPESIFISERT FAGFELT UNSPECIFIED FIELD OF STUDY</i>									
Forberedende prøver	3 749	-	-	3 596	49	52	51	-	1
Forberedende prøver	2 808	-	-	2 808	-	-	-	-	-
Grunn- og mellomfag	773	-	-	754	19	-	-	-	-
Interfakultær cand.mag.-utdanning	60	-	-	9	12	20	19	-	-
Mag.art.-utdanning	108	-	-	25	18	32	32	-	1

Tabell 6. Studenter etter kjønn, klassetrinn, skoleslag og utdanningens art (enkeltutdanning).
1. oktober 1975 *Students by sex, grade, type of school and type of education (programme).*
1 October 1975

Skoleslag og utdanningens art <i>Type of school and type of education</i>	I alt <i>Total</i>	Menn i alt <i>Males, total</i>	Klas- se- trinn 12 og under <i>Grade and under</i>	Menn <i>Males</i>			Kvin- ner i alt <i>Females, total</i>	Klas- se- trinn 12 og under <i>Grade and under</i>	Kvinner <i>Females</i>		
				Klas- se- trinn 13-14 <i>Grade</i>	Klas- se- trinn 15-16 <i>Grade</i>	Klas- se- trinn 17-18 <i>Grade</i>			Klas- se- trinn 13-14 <i>Grade</i>	Klas- se- trinn 15-16 <i>Grade</i>	Klas- se- trinn 17-18 <i>Grade</i>
I ALT <i>TOTAL</i>	66 628	41 540	4 830	19 603	11 466	5 641	25 088	1 536	14 782	6 899	1 871
Universiteter <i>Universities</i>	40 774	26 079	-	11 362	9 156	5 561	14 695	-	8 024	4 803	1 868
HUMANIORA OG ESTETIKK <i>HUMANITIES, RELIGION AND THEOLOGY, FINE AND APPLIED ARTS PROGRAMMES</i>											
Enkeltfag	1 182	432	-	432	-	-	750	-	750	-	-
Cand.mag.-utdanning ..	4 137	1 558	-	685	873	-	2 579	-	1 146	1 433	-
Cand.philol.-utdanning	4 118	2 356	-	492	909	955	1 762	-	376	658	728
Mag.art.-utdanning ...	483	286	-	40	68	178	197	-	25	61	111
Norsk for utenlands- studenter	186	97	-	97	-	-	89	-	89	-	-
Cand.theol.-utdanning	698	618	-	227	201	190	80	-	33	28	19
Praktisk-teologisk seminar	56	53	-	-	-	53	3	-	-	-	3
Musikkhøgskolen, hoved- studier	195	123	-	62	61	-	72	-	28	44	-
Musikkhøgskolen, for- dypningsstudier	23	14	-	-	-	14	9	-	-	-	9
Statens kunsthøgskolen, bildende kunst	118	62	-	24	38	-	56	-	26	30	-
UNDERVISNING <i>TEACHER TRAINING PROGRAMMES</i> ..											
Enkeltfag	377	138	-	138	-	-	239	-	239	-	-
Cand.paed. studiet ...	162	76	-	18	18	40	86	-	25	27	34
Mag.art. i pedagogikk	22	15	-	3	2	10	7	-	2	3	2
Adjunktutdanning	942	380	-	-	380	-	562	-	-	562	-
Lektorutdanning	92	57	-	-	13	44	35	-	-	15	20
Pedagogisk seminar ...	430	293	-	-	293	-	137	-	-	137	-
Skolemusikklinje	40	20	-	12	8	-	20	-	14	6	-
Pedagogisk tilleggsut- danning for musikere .	5	2	-	-	2	-	3	-	-	3	-
Idrettsfag	118	65	-	65	-	-	53	-	53	-	-
Helsesportpedagogut- danning	13	4	-	-	4	-	9	-	-	9	-
Idrettskandidat- studiet	98	71	-	9	3	59	27	-	2	2	23
Høyere avdeling NHH handelslærerstudiet ..	54	50	-	-	-	50	4	-	-	-	4
Nordisk Husholdshøg- skole, ernæringslinjen	44	7	-	3	4	-	37	-	29	8	-

Tabell 6 (forts.). Studenter etter kjønn, klassetrinn, skoleslag og utdanningens art (enkeltutdanning).
1. oktober 1975 *Students by sex, grade, type of school and type of education (programme). 1 October 1975*

Skoleslag og utdanningens art	I alt	Menn i alt	Menn				Kvin- ner i alt	Kvinner			
			Klas- se- trinn 12 og under	Klas- se- trinn 13-14	Klas- se- trinn 15-16	Klas- se- trinn 17-18		Klas- se- trinn 12 og under	Klas- se- trinn 13-14	Klas- se- trinn 15-16	Klas- se- trinn 17-18
ADMINISTRASJON, ØKONO- MI, SAMFUNNSVITENSKAP OG JUS <i>BUSINESS ADMI- NISTRATION, SOCIAL AND BEHAVIOURAL SCIENCE AND LAW PROGRAMMES</i> ...	9 969	6 997	-	3 217	2 377	1 403	2 972	-	1 651	865	456
Enkeltfag	608	280	-	280	-	-	328	-	328	-	-
Cand.mag.-utdanning ..	939	499	-	290	209	-	440	-	234	206	-
Cand.polit.-utdanning	1 268	920	-	213	344	363	348	-	66	159	123
Mag.art.-utdanning ...	237	161	-	12	43	106	76	-	13	19	44
Siviløkonomeksamen ...	882	790	-	420	370	-	92	-	56	36	-
Høyere avdeling ved NHH	25	24	-	-	-	24	1	-	-	-	1
Høyere revisoreksamen	62	56	-	-	56	-	6	-	-	6	-
Examen oecon.-utdanning	43	35	-	31	4	-	8	-	7	1	-
Cand.oecon.-utdanning	514	478	-	167	153	158	36	-	24	7	5
Cand.psychol.-utdanning	1 022	573	-	248	131	194	449	-	245	80	124
Cand.sociol.-utdanning	347	195	-	55	70	70	152	-	51	61	40
Cand.socion.-utdanning	19	14	-	-	13	1	5	-	-	5	-
Cand.jur.-utdanning ..	4 003	2 972	-	1 501	984	487	1 031	-	627	285	119
NATURVITENSKAP OG TEKNIKK <i>NATURAL SCIEN- CE, MATHEMATICS AND EN- GINEERING PROGRAMMES</i> .	9 449	8 013	-	3 532	2 763	1 718	1 436	-	742	449	245
Enkeltfag	310	204	-	204	-	-	106	-	106	-	-
Cand.mag.-utdanning ..	1 266	895	-	589	306	-	371	-	225	146	-
Cand.real.-utdanning .	3 370	2 814	-	1 049	833	932	556	-	212	152	192
Mag.scient.-utdanning	7	6	-	3	2	1	1	-	1	-	-
Forsikringsteknisk eksamen	8	6	-	5	1	-	2	-	2	-	-
Aktuarutdanning	57	45	-	22	23	-	12	-	5	7	-
Sivilingeniørutdanning	3 640	3 416	-	1 445	1 352	619	224	-	126	68	30
linje for alm.maskin- og driftsteknikk ...	576	570	-	271	200	99	6	-	3	1	2
linje for skips- og skipsmaskinbygging .	252	252	-	127	90	35	-	-	-	-	-
linje for elektronikk	795	778	-	287	346	145	17	-	9	6	2
linje for kjemi- teknikk	532	390	-	186	130	74	142	-	83	39	20
linje for bygningsfag	892	864	-	337	371	156	28	-	13	11	4
gruvelinje	118	117	-	42	55	20	1	-	1	-	-
linje for teknisk geologi	90	87	-	35	34	18	3	-	3	-	-
metallurgisk linje .	91	85	-	44	24	17	6	-	5	1	-
linje for teknisk fysikk	294	273	-	116	102	55	21	-	9	10	2
Arkitektutdanning	500	383	-	141	139	103	117	-	42	58	17
Naturforvaltnings- kandidatutdanning	102	85	-	25	38	22	17	-	8	7	2
Meieriingeniørutdanning	69	46	-	13	22	11	23	-	12	8	3
Jordskifte kandidat- utdanning	120	113	-	36	47	30	7	-	3	3	1

Tabell 6 (forts.). Studenter etter kjønn, klassetrinn, skoleslag og utdanningens art (enkeltutdanning).
1. oktober 1975 *Students by sex, grade, type of school and type of education (programme). 1 October 1975*

Skoleslag og utdanningens art	I alt	Menn i alt	Menn				Kvin- ner i alt	Kvinner			
			Klas- se- trinn 12 og under	Klas- se- trinn 13-14	Klas- se- trinn 15-16	Klas- se- trinn 17-18		Klas- se- trinn 12 og under	Klas- se- trinn 13-14	Klas- se- trinn 15-16	Klas- se- trinn 17-18
HELSEVERN <i>MEDICAL AND PARA-MEDICAL PROGRAMMES</i>	3 269	2 302	-	764	795	743	967	-	405	371	191
Enkeltfag	27	7	-	7	-	-	20	-	20	-	-
Cand.med.-utdanning ...	2 084	1 555	-	521	538	496	529	-	220	202	107
Tilleggseksamen for utenlandsmedisinere ...	89	72	-	-	-	72	17	-	-	-	17
Cand.odont.-utdanning .	604	394	-	152	158	84	210	-	88	95	27
Tilleggseksamen for utenlandsodontologer ..	20	15	-	-	-	15	5	-	-	-	5
Cand.pharm.-utdanning .	199	81	-	33	36	12	118	-	45	56	17
Cand.med.vet.-utdanning	240	173	-	51	63	59	67	-	32	18	17
Tilleggseksamen for utenlandsveterinærer ..	6	5	-	-	-	5	1	-	-	-	1
JORDBRUK, SKOGBRUK OG FISKE <i>AGRICULTURAL, FORESTRY AND FISHERY PROGRAMMES</i>	745	610	-	227	279	104	135	-	59	54	22
Sivilagronomutdanning .	507	411	-	154	188	69	96	-	47	38	11
Hagearkitektutdanning .	87	54	-	15	27	12	33	-	10	13	10
Forstkandidatutdanning	98	94	-	37	34	23	4	-	2	1	1
Fireårig studium i fiskerifag	53	51	-	21	30	-	2	-	-	2	-
USPESIFISERT FAGFELT <i>UNSPECIFIED FIELD OF STUDY</i>	3 749	1 380	-	1 315	65	-	2 369	-	2 330	38	1
Forberedende prøver ...	2 808	1 053	-	1 053	-	-	1 755	-	1 755	-	-
Enkeltfag	773	227	-	227	-	-	546	-	546	-	-
Interfakultær cand. mag.-utdanning	60	34	-	12	22	-	26	-	9	17	-
Magistergrad	108	66	-	23	43	-	42	-	20	21	1
DISTRIKTSHØGSKOLER <i>DISTRICT COLLEGES</i>	3 194	2 239	11	2 116	112	-	955	-	916	39	-
HUMANIORA OG ESTETIKK <i>HUMANITIES, RELIGION AND THEOLOGY, FINE AND APPLIED ARTS PROGRAMMES</i>	565	237	-	237	-	-	328	-	328	-	-
Historie, grunnfag	113	68	-	68	-	-	45	-	45	-	-
Lokalhistorie, ettårig studium	35	19	-	19	-	-	16	-	16	-	-
Samtidshistorie, ett- årig studium	35	20	-	20	-	-	15	-	15	-	-
Norsk (nordisk), grunn- fag	142	57	-	57	-	-	85	-	85	-	-
Engelsk, grunnfag	132	40	-	40	-	-	92	-	92	-	-
Tysk, grunnfag	46	17	-	17	-	-	29	-	29	-	-
Tolk- og oversetterut- danning	27	4	-	4	-	-	23	-	23	-	-

Tabell 6 (forts.). Studenter etter kjønn, klassetrinn, skoleslag og utdanningens art (enkeltutdanning).
1. oktober 1975 *Students by sex, grade, type of school and type of education (programme). 1 October 1975*

Skoleslag og utdanningens art	I alt	Menn i alt	Menn				Kvin- ner i alt	Kvinner			
			Klas- se- trinn 12 og under	Klas- se- trinn 13-14	Klas- se- trinn 15-16	Klas- se- trinn 17-18		Klas- se- trinn 12 og under	Klas- se- trinn 13-14	Klas- se- trinn 15-16	Klas- se- trinn 17-18
HUMANIORA OG ESTETIKK (forts.) <i>HUMANITIES, RELIGION AND THEOLOGY, FINE AND APPLIED ARTS PROGRAMMES (cont.)</i>											
Toårig studium i or- ganisasjon og velferd, teologisk linje	15	5	-	5	-	-	10	-	10	-	-
Ettårig studium i kul- turarbeid og kunstfor- midling	20	7	-	7	-	-	13	-	13	-	-
UNDERVISNING <i>TEACHER TRAINING PROGRAMMES</i> ..											
Spesialpedagogikk	61	22	-	-	22	-	39	-	-	39	-
Pedagogikk, grunnfag .	141	80	-	80	-	-	61	-	61	-	-
Ettårig studium i spesialpedagogikk for yrkeslærere	36	19	-	19	-	-	17	-	17	-	-
ADMINISTRASJON, ØKONO- MI, SAMFUNNSVITENSKAP OG JUS <i>BUSINESS AD- MINISTRATION, SOCIAL AND BEHAVIOURAL SCIENCE AND LAW PRO- GRAMMES</i> ..											
Toårig økonomisk-ad- ministrativt studium .	761	647	-	647	-	-	114	-	114	-	-
Ettårig studium for ledere av mindre be- drifter	22	20	-	20	-	-	2	-	2	-	-
Grunnleggende revisor- kurs	59	43	-	43	-	-	16	-	16	-	-
Videreutdanning for trygdefunksjonærer ...	27	23	-	23	-	-	4	-	4	-	-
Toårig studium i of- fentlig administrasjon	91	80	-	80	-	-	11	-	11	-	-
Sosionomutdanning	15	4	-	4	-	-	11	-	11	-	-
Toårig studium i or- ganisasjon og velferd, allmenn linje	62	30	-	30	-	-	32	-	32	-	-
Toårig studium i media og kommunikasjonsfag .	74	49	-	49	-	-	25	-	25	-	-
Samfunnskunnskap, grunnfag	-	-	-	-	-	-	-	-	-	-	-
Toårig studium i sam- funnsfag	143	88	-	88	-	-	55	-	55	-	-
Ettårig studium i sam- funnsfag	129	79	-	79	-	-	50	-	50	-	-
Lokalsamfunnet, toårig studium	18	15	-	15	-	-	3	-	3	-	-

Tabell 9 (forts.). Studenter etter kjønn, klassetrinn, skoleslag og utdanningens art (enkeltutdanning).
1. oktober 1975 *Students by sex, grade, type of school and type of education (programme). 1 October 1975*

Skoleslag og utdanningens art	I alt	Menn i alt	Menn				Kvin- ner i alt	Kvinner			
			Klas- se- trinn 12 og under	Klas- se- trinn 13-14	Klas- se- trinn 15-16	Klas- se- trinn 17-18		Klas- se- trinn 12 og under	Klas- se- trinn 13-14	Klas- se- trinn 15-16	Klas- se- trinn 17-18
NATURVITENSKAP OG											
TEKNIKK <i>NATURAL SCIENCE,</i>											
<i>MATHEMATICS AND ENGI-</i>											
<i>NEERING PROGRAMMES</i>											
	758	630	-	540	90	-	128	-	128	-	-
Emnestudier i matematikk	77	48	-	48	-	-	29	-	29	-	-
Toårig kurs i realfag .	28	16	-	16	-	-	12	-	12	-	-
Ettårig kurs i realfag	43	33	-	33	-	-	10	-	10	-	-
Toårig kurs i databe- handling og systemarbeid	161	130	-	130	-	-	31	-	31	-	-
Ettårig tilleggskurs i EDB	2	2	-	-	2	-	-	-	-	-	-
Årsstudium i fysikk/ kjemi	15	11	-	11	-	-	4	-	4	-	-
Toårsstudium i ana- lytisk kjemi	39	21	-	21	-	-	18	-	18	-	-
Annen utdanning i kjemiske fag	10	10	-	-	10	-	-	-	-	-	-
Treårig teknisk-øko- nomisk studium	56	56	-	35	21	-	-	-	-	-	-
Teknisk-naturviten- skapelig studium	237	230	-	173	57	-	7	-	7	-	-
Toårig naturvernstudium	70	55	-	55	-	-	15	-	15	-	-
Ettårig naturvernut- danning	20	18	-	18	-	-	2	-	2	-	-
SAMFERDSEL <i>TRANSPORT</i>											
<i>AND COMMUNICATION</i>											
<i>PROGRAMMES</i>											
	208	150	-	150	-	-	58	-	58	-	-
Toårig skipsfarts- studium	51	51	-	51	-	-	-	-	-	-	-
Toårig reiselivsstudium	91	35	-	35	-	-	56	-	56	-	-
Toårig transportfag- studium	66	64	-	64	-	-	2	-	2	-	-
JORDBRUK, SKOGBRUK OG											
FISKE <i>AGRICULTURAL,</i>											
<i>FORESTRY AND FISHERY</i>											
<i>PROGRAMMES</i>											
	24	23	11	12	-	-	1	-	1	-	-
2½-årig studium i fiskerifag	24	23	11	12	-	-	1	-	1	-	-
LÆRERSKOLER <i>COLLEGES</i>											
<i>FOR TEACHERS</i>											
	11 070	3 964	127	2 287	1 550	-	7 106	1 057	4 117	1 932	-
HUMANIORA OG ESTETIKK											
<i>HUMANITIES, RELIGION</i>											
<i>AND THEOLOGY, FINE AND</i>											
<i>APPLIED ARTS PROGRAMMES</i>											
	129	52	-	52	-	-	77	-	77	-	-
Kristendomskunnskap, grunnfag	127	51	-	51	-	-	76	-	76	-	-
Kristendomskunnskap, mellomfag	2	1	-	1	-	-	1	-	1	-	-

Tabell 6 (forts.). Studenter etter kjønn, klassetrinn, skoleslag og utdanningens art (enkeltutdanning).
1. oktober 1975 *Students by sex, grade, type of school and type of education (programme). 1 October 1975*

Skoleslag og utdanningens art	I alt	Menn i alt	Menn				Kvin- ner i alt	Kvinner			
			Klas- se- trinn 12 og under	Klas- se- trinn 13-14	Klas- se- trinn 15-16	Klas- se- trinn 17-18		Klas- se- trinn 12 og under	Klas- se- trinn 13-14	Klas- se- trinn 15-16	Klas- se- trinn 17-18
UNDERVISNING <i>TEACHER</i> <i>TRAINING PROGRAMMES</i> ..	10 806	3 897	114	2 233	1 550	-	6 909	984	3 993	1 932	-
Pedagogisk seminar ...	37	26	-	-	26	-	11	-	-	11	-
Pedagogisk seminar for yrkeslærere	244	182	-	182	-	-	62	-	62	-	-
Ettårig studium i spesialpedagogikk for yrkeslærere	24	23	-	23	-	-	1	-	1	-	-
Toårig barnehageut- danning	1 629	80	49	31	-	-	1 549	856	693	-	-
Treårig barnehage- lærerutdanning (prak- sis i annet år)	242	22	10	12	-	-	220	63	157	-	-
Ettårig videreutdan- ning for barnehage- lærere (kurs i praksis- veiledning)	36	1	-	1	-	-	35	-	35	-	-
Halvårig videreutdan- ning i musikk for barnehagelærere	21	3	-	3	-	-	18	-	18	-	-
Lærerskoleutdanning, fireårig linje	345	181	55	126	-	-	164	65	99	-	-
Lærerskoleutdanning, toårig vanlig linje ..	866	333	-	333	-	-	533	-	533	-	-
Lærerskoleutdanning, toårig forsøkslinje ..	814	325	-	325	-	-	489	-	489	-	-
Lærerskoleutdanning, treårig linje	3 309	1 359	-	1 027	332	-	1 950	-	1 506	444	-
Ettårig videreutdan- ning for klasselærere i	1 628	700	-	-	700	-	928	-	-	928	-
Norsk	184	62	-	-	62	-	122	-	-	122	-
Engelsk	135	49	-	-	49	-	86	-	-	86	-
Tysk	39	16	-	-	16	-	23	-	-	23	-
Kristendomskunnskap	30	18	-	-	18	-	12	-	-	12	-
Musikk	100	64	-	-	64	-	36	-	-	36	-
Drama	31	4	-	-	4	-	27	-	-	27	-
Andre humanistiske og estetiske fag ...	24	3	-	-	3	-	21	-	-	21	-
Spesialpedagogikk ..	353	118	-	-	118	-	235	-	-	235	-
Småskolepedagogikk .	101	4	-	-	4	-	97	-	-	97	-
Læremiddelpedagogikk	24	15	-	-	15	-	9	-	-	9	-
Pedagogisk veiledning	26	18	-	-	18	-	8	-	-	8	-
Samfunnsfag m/his- torie	52	34	-	-	34	-	18	-	-	18	-
Andre pedagogiske og samfunnsfaglige fag	82	48	-	-	48	-	34	-	-	34	-
Matematikk	34	20	-	-	20	-	14	-	-	14	-
Biologi	77	57	-	-	57	-	20	-	-	20	-
Uoppgitt fag	336	170	-	-	170	-	166	-	-	166	-

Tabell 6 (forts.). Studenter etter kjønn, klassetrinn, skoleslag og utdanningens art (enkeltutdanning).
1. oktober 1975 *Students by sex, grade, type of school and type of education (programme). 1 October 1975*

Skoleslag og utdanningens art	I alt	Menn i alt	Menn					Kvin- ner i alt	Kvinner			
			Klas- se- trinn 12 og under	Klas- se- trinn 13-14	Klas- se- trinn 15-16	Klas- se- trinn 17-18	Klas- se- trinn 12 og under		Klas- se- trinn 13-14	Klas- se- trinn 15-16	Klas- se- trinn 17-18	
UNDERVISNING (forts.)												
<i>TEACHER TRAINING PROGRAMMES (cont.)</i>												
Halvårig videreutdanning for klasselærere	368	208	-	-	208	-	160	-	-	160	-	
Statens spesiallærerskole	125	48	-	-	48	-	77	-	-	77	-	
linje for undervisning av døve og tunghørte	17	2	-	-	2	-	15	-	-	15	-	
linje for undervisning av blinde	3	1	-	-	1	-	2	-	-	2	-	
linje for logopedi .	40	21	-	-	21	-	19	-	-	19	-	
linje for undervisning av hjerneskadde og evneretarderte ..	31	10	-	-	10	-	21	-	-	21	-	
linje for undervisning av barn og ungdom med tilpassningsvansker	34	14	-	-	14	-	20	-	-	20	-	
Faglærerutdanning i tekstilforming	86	-	-	-	-	-	86	-	86	-	-	
Annen formingslærerutdanning	12	6	-	5	1	-	6	-	4	2	-	
Ettårig videreutdanning for lærere i tekstilforming	56	3	-	-	3	-	53	-	-	53	-	
Grunnleggende faglærerutdanning i jern- og metallarb.	25	16	-	16	-	-	9	-	9	-	-	
Grunnleggende faglærerutdanning i trearbeid	82	65	-	65	-	-	17	-	17	-	-	
Ettårig videreutdanning for lærere i trearbeid	16	16	-	-	16	-	-	-	-	-	-	
Ettårig videreutdanning for lærere i jern- og metallarbeid	16	9	-	-	9	-	7	-	-	7	-	
Grunnleggende faglærerutdanning i tegning ..	29	11	-	11	-	-	18	-	18	-	-	
Ettårig videreutdanning for lærere i tegning	62	29	-	-	29	-	33	-	-	33	-	
Ettårig videreutdanning for faglærere i tegning	7	1	-	-	1	-	6	-	-	6	-	
Grunnleggende faglærerutdanning i vev .	19	-	-	-	-	-	19	-	19	-	-	
Ettårig videreutdanning for faglærere i vev	6	-	-	-	-	-	6	-	-	6	-	
Grunnleggende faglærerutdanning i andre tekstile aktiviteter .	14	-	-	-	-	-	14	-	14	-	-	
Ettårig videreutdanning for faglærere i andre tekstile aktiviteter	8	-	-	-	-	-	8	-	-	8	-	

Tabell 6 (forts.). Studenter etter kjønn, klassetrinn, skoleslag og utdanningens art (enkeltutdanning).
1. oktober 1975 *Students by sex, grade, type of school and type of education (programme). 1 October 1975*

Skoleslag og utdanningens art	I alt	Menn i alt	Menn				Kvin- ner i alt	Kvinner			
			Klas- se- trinn 12 og under	Klas- se- trinn 13-14	Klas- se- trinn 15-16	Klas- se- trinn 17-18		Klas- se- trinn 12 og under	Klas- se- trinn 13-14	Klas- se- trinn 15-16	Klas- se- trinn 17-18
UNDERVISNING (forts.)											
Grunnleggende fag- lærerutdanning i kjole- og draktsøm	12	-	-	-	-	-	12	-	12	-	-
Ettårig videreutdan- ning for faglærere i kjole- og draktsøm	4	-	-	-	-	-	4	-	-	4	-
Ettårig videreutdan- ning for faglærere i billedvev	8	2	-	-	2	-	6	-	-	6	-
Ettårig videreutdan- ning for bilfaglærere .	14	14	-	14	-	-	-	-	-	-	-
Ettårig videreutdan- ning for lærere i kroppsvøving	184	114	-	-	114	-	70	-	-	70	-
Toårig faglærerutdan- ning i handels- og kontorfag	151	57	-	57	-	-	94	-	94	-	-
Ettårig videreutdan- ning for faglærere i handel- og kontorarb. .	36	14	-	-	14	-	22	-	-	22	-
Ettårig videreutdan- ning for lærere i handel- og kontorfag ..	12	5	-	-	5	-	7	-	-	7	-
Halvårig videreutdan- ning i bedriftslære for faglærere	32	32	-	-	32	-	-	-	-	-	-
Statens lærerskole i handels- og kontorfag, 4. skoleår	8	1	-	-	1	-	7	-	-	7	-
Grunnleggende faglærer- utdanning i heimkunn- skap/husstell	129	2	-	2	-	-	127	-	127	-	-
Ettårig videreutdanning for lærere i heimkunn- skap	62	8	-	-	8	-	54	-	-	54	-
Ettårig videreutdanning for lærere i familie- kunnskap	28	1	-	-	1	-	27	-	-	27	-
INDUSTRI, HÅNDVERK OG TEKNIKK <i>TRADE, CRAFT AND INDUSTRIAL PRO- GRAMMES</i>	30	13	13	-	-	-	17	17	-	-	-
Årskurs i billedvev ...	5	-	-	-	-	-	5	5	-	-	-
Grunnleggende verksted- skole for maskinarbeid- ere og mekanikere	12	7	7	-	-	-	5	5	-	-	-
Grunnleggende verksted- skole i trearbeid	13	6	6	-	-	-	7	7	-	-	-
HELSEVERN <i>MEDICAL AND PARA-MEDICAL PROGRAMMES</i>	81	2	-	2	-	-	79	32	47	-	-
Ergoterapeututdanning .	81	2	-	2	-	-	79	32	47	-	-

Tabell 6 (forts.). Studenter etter kjønn, klassetrinn, skoleslag og utdanningens art (enkeltutdanning).
1. oktober 1975 *Students by sex, grade, type of school and type of education (programme). 1 October 1975*

Skoleslag og utdanningens art	I alt	Menn i alt	Menn				Kvin- ner i alt	Kvinner			
			Klas- se- trinn 12 og under	Klas- se- trinn 13-14	Klas- se- trinn 15-16	Klas- se- trinn 17-18		Klas- se- trinn 12 og under	Klas- se- trinn 13-14	Klas- se- trinn 15-16	Klas- se- trinn 17-18
TJENESTEYTING OG FOR- SVAR <i>SERVICE AND MILITARY PROGRAMMES</i> ...	24	-	-	-	-	-	24	24	-	-	-
Halvårig fagskole i husstell	24	-	-	-	-	-	24	24	-	-	-
TEKNISKE SKOLER <i>COLLEGES FOR ENGINEERS</i>	6 652	6 197	3 998	2 199	-	-	455	294	161	-	-
ALLMENT FAGFELT <i>GENERAL PROGRAMMES</i>	729	666	666	-	-	-	63	63	-	-	-
Forkurs for teknisk skole	48	45	45	-	-	-	3	3	-	-	-
Grunnkurs ved teknisk skole	681	621	621	-	-	-	60	60	-	-	-
NATURVITENSKAP OG TEK- NIKK <i>NATURAL SCIENCE, MATHEMATICS AND ENGI- NEERING PROGRAMMES</i>	5 908	5 531	3 332	2 199	-	-	377	216	161	-	-
Teknikerutdanning	448	445	321	124	-	-	3	3	-	-	-
linje for maskin- teknikk	100	100	100	-	-	-	-	-	-	-	-
påbyggingsår i maskinteknikk	23	23	-	23	-	-	-	-	-	-	-
linje for sterkstrøms- teknikk	66	64	64	-	-	-	2	2	-	-	-
linje for elektronikk	34	34	34	-	-	-	-	-	-	-	-
påbyggingsår i energiteknikk	47	47	-	47	-	-	-	-	-	-	-
påbyggingsår i svak- strømsfag	28	28	-	28	-	-	-	-	-	-	-
linje for anleggs- teknikk	81	81	81	-	-	-	-	-	-	-	-
påbyggingsår i hus- byggingsteknikk	12	12	-	12	-	-	-	-	-	-	-
påbyggingsår i an- leggsteknikk	14	14	-	14	-	-	-	-	-	-	-
uspesifisert linje ..	43	42	42	-	-	-	1	1	-	-	-
Ingeniørutdanning	5 356	5 026	3 011	2 015	-	-	330	213	117	-	-
treårig utdanning i EDB-teknikk	93	87	31	56	-	-	6	3	3	-	-
toårig linje i EDB- teknikk	73	63	22	41	-	-	10	3	7	-	-
tilleggskurs i EDB- teknikk	12	12	-	12	-	-	-	-	-	-	-
treårig linje i maskinteknikk	474	470	221	249	-	-	4	3	1	-	-
toårig linje i maskin- teknikk	264	264	198	66	-	-	-	-	-	-	-
kurs for maskinsjefer	16	16	-	16	-	-	-	-	-	-	-
treårig linje i motorteknikk	52	51	35	16	-	-	1	1	-	-	-

Tabell 6 (forts.). Studenter etter kjønn, klassetrinn, skoleslag og utdanningens art (enkeltutdanning).
1. oktober 1975 *Students by sex, grade, type of school and type of education (programme). 1 October 1975*

Skoleslag og utdanningens art	I alt	Menn i alt	Menn				Kvin- ner i alt	Kvinner				
			Klas- se- trinn 12 og under	Klas- se- trinn 13-14	Klas- se- trinn 15-16	Klas- se- trinn 17-18		Klas- se- trinn 12 og under	Klas- se- trinn 13-14	Klas- se- trinn 15-16	Klas- se- trinn 17-18	
NATURVITENSKAP OG TEK- NIKK (forts.) <i>NATURAL SCIENCE, MATHEMATICS AND ENGINEERING PRO- GRAMMES (cont.)</i>												
Ingeniørutdanning (forts.)												
treårig linje i VVS-teknikk	91	90	49	41	-	-	1	1	-	-	-	-
toårig linje i VVS- teknikk	51	50	33	17	-	-	1	-	1	-	-	-
treårig linje i driftsteknikk	71	71	29	42	-	-	-	-	-	-	-	-
toårig linje i driftsteknikk	45	43	31	12	-	-	2	1	1	-	-	-
toårig linje i produksjonsteknikk ..	12	12	12	-	-	-	-	-	-	-	-	-
tilleggskurs i pro- duksjonsteknikk	15	15	-	15	-	-	-	-	-	-	-	-
treårig linje i skipsteknikk	68	66	36	30	-	-	2	2	-	-	-	-
toårig linje i skips- teknikk	35	34	25	9	-	-	1	1	-	-	-	-
treårig linje i bil- teknikk	10	10	-	10	-	-	-	-	-	-	-	-
treårig linje i elektrotekniske fag .	15	15	-	15	-	-	-	-	-	-	-	-
toårig linje i elek- trotekniske fag	27	27	-	27	-	-	-	-	-	-	-	-
treårig linje i ener- giteknikk (sterkstrøm)	364	358	208	150	-	-	6	5	1	-	-	-
toårig linje i ener- giteknikk (sterkstrøm)	143	140	111	29	-	-	3	3	-	-	-	-
treårig linje i elek- tronikk (svakstrøm) .	422	418	207	211	-	-	4	2	2	-	-	-
toårig linje i elek- tronikk (svakstrøm) .	390	380	254	126	-	-	10	7	3	-	-	-
videreutdanning i industriell elektro- teknikk	16	16	-	16	-	-	-	-	-	-	-	-
treårig linje i auto- matiseringsteknikk ..	81	81	43	38	-	-	-	-	-	-	-	-
toårig linje i servo- teknikk	49	49	34	15	-	-	-	-	-	-	-	-
videregående kurs i reguleringsteknikk ..	16	16	-	16	-	-	-	-	-	-	-	-
treårig linje i kjemiteknikk	150	86	49	37	-	-	64	37	27	-	-	-
toårig linje i kjemi- teknikk	155	58	44	14	-	-	97	67	30	-	-	-
toårig linje i petrokjemi	52	48	23	25	-	-	4	2	2	-	-	-

Tabell 6 (forts.). Studenter etter kjønn, klassetrinn, skoleslag og utdanningens art (enkeltutdanning).
1. oktober 1975 *Students by sex, grade, type of school and type of education (programme). 1 October 1975*

Skoleslag og utdanningens art	I alt	Menn i alt	Menn				Kvin- ner i alt	Kvinner			
			Klas- se- trinn 12 og under	Klas- se- trinn 13-14	Klas- se- trinn 15-16	Klas- se- trinn 17-18		Klas- se- trinn 12 og under	Klas- se- trinn 13-14	Klas- se- trinn 15-16	Klas- se- trinn 17-18
NATURVITENSKAP OG TEKNIKK (forts.) <i>NATURAL SCIENCE, MATHEMATICS AND ENGINEERING PROGRAMMES (cont.)</i>											
Ingeniørutdanning (forts.)											
videregående kurs i olje- og prosessstekn.	4	2	-	2	-	-	2	-	2	-	-
tilleggskurs i marinteknologi	27	27	-	27	-	-	-	-	-	-	-
treårig linje i bygge- og anleggs- teknikk	43	43	-	43	-	-	-	-	-	-	-
toårig linje i bygge- og anleggsteknikk ...	145	139	133	6	-	-	6	6	-	-	-
treårig linje i hus- byggingsteknikk	166	136	67	69	-	-	30	21	9	-	-
toårig linje i hus- byggingsteknikk	98	79	40	39	-	-	19	8	11	-	-
treårig linje i an- leggsteknikk	438	431	251	180	-	-	7	6	1	-	-
toårig linje i an- leggsteknikk	294	287	135	152	-	-	7	3	4	-	-
ettårig videreutdan- ning i by- og regio- nalplanlegging	12	11	-	11	-	-	1	-	1	-	-
treårig linje i metallurgi	13	10	6	4	-	-	3	1	2	-	-
treårig linje i miljøteknikk	23	22	-	22	-	-	1	-	1	-	-
ettårig videregående kurs i miljøhygiene .	15	14	-	14	-	-	1	-	1	-	-
ettårig videregående kurs i kommunal- teknikk	24	24	-	24	-	-	-	-	-	-	-
treårig linje i optometri	30	25	10	15	-	-	5	1	4	-	-
treårig linje, uspesifisert	722	693	637	56	-	-	29	26	3	-	-
toårig linje, uspesifisert	40	37	37	-	-	-	3	3	-	-	-
Schous tekniske institutt	56	55	-	55	-	-	1	-	1	-	-
Toårig fysiokjemiker- utdanning	48	5	-	5	-	-	43	-	43	-	-
HELSEVERN <i>MEDICAL AND PARA-MEDICAL PROGRAMMES</i>	15	-	-	-	-	-	15	15	-	-	-
Ettårig kurs for apotektekniker	15	-	-	-	-	-	15	15	-	-	-
SOSIALSKOLER <i>SCHOOLS FOR SOCIAL SERVICE</i>	1 048	434	-	382	52	-	614	-	599	15	-

Tabell 6 (forts.). Studenter etter kjønn, klassetrinn, skoleslag og utdanningens art (enkeltutdanning).
1. oktober 1975 *Students by sex, grade, type of school and type of education (programme). 1 October 1975*

Skoleslag og utdanningens art	I alt	Menn i alt	Menn				Kvin- ner i alt	Kvinner			
			Klas- se- trinn 12 og under	Klas- se- trinn 13-14	Klas- se- trinn 15-16	Klas- se- trinn 17-18		Klas- se- trinn 12 og under	Klas- se- trinn 13-14	Klas- se- trinn 15-16	Klas- se- trinn 17-18
ADMINISTRASJON, ØKONOMI, SAMFUNNSVITENSKAP OG JUS <i>BUSINESS ADMINISTRATION, SOCIAL AND BEHAVIOURAL SCIENCE AND LAW PRO- GRAMMES</i>	1 048	434	-	382	52	-	614	-	599	15	-
Grunnleggende revisor- kurs	21	11	-	11	-	-	10	-	10	-	-
Sosionomutdanning	702	269	-	269	-	-	433	-	433	-	-
Barnevernslinje ved sosialscole	183	51	-	51	-	-	132	-	132	-	-
Norges kommunal- og sosialscole, kommunal- linje, grunnstudium ...	75	51	-	51	-	-	24	-	24	-	-
Norges kommunal- og sosialscole, kommunal- linje, treårsstudium ..	67	52	-	-	52	-	15	-	-	15	-
SKOLER FOR VIDEREUT- DANNING I SYKEPLEIE <i>SCHOOLS FOR ADVANCED NURSING EDUCATION</i>	340	20	-	20	-	-	320	-	320	-	-
UNDERVISNING <i>TEACHER TRAINING PROGRAMMES</i> ...	38	1	-	1	-	-	37	-	37	-	-
Norges Sykepleierhøy- skole, lærerlinje	38	1	-	1	-	-	37	-	37	-	-
HELSEVERN <i>MEDICAL AND PARA-MEDICAL PROGRAMMES</i>	302	19	-	19	-	-	283	-	283	-	-
Jordmorutdanning	69	-	-	-	-	-	69	-	69	-	-
Spesialscole i psykia- trisk sykepleie	87	16	-	16	-	-	71	-	71	-	-
Helsesøsterutdanning ..	89	-	-	-	-	-	89	-	89	-	-
Norges Sykepleierhøy- skole, avdelingsleder- linje	39	-	-	-	-	-	39	-	39	-	-
Norges Sykepleierhøy- skole, administrasjons- linje	18	3	-	3	-	-	15	-	15	-	-
MILITÆRE HØGSKOLER <i>MILITARY COLLEGES</i>	484	484	63	207	145	69	-	-	-	-	-
NATURVITENSKAP OG TEK- NIKK <i>NATURAL SCIENCE, MATHEMATICS AND ENGI- NEERING PROGRAMMES</i>	70	70	52	18	-	-	-	-	-	-	-
Ingeniørutdanning i an- leggsteknikk	70	70	52	18	-	-	-	-	-	-	-

Tabell 6 (forts.). Studenter etter kjønn, klassetrinn, skoleslag og utdanningens art (enkeltutdanning).
1. oktober 1975 *Students by sex, grade, type of school and type of education (programme). 1 October 1975*

Skoleslag og utdanningens art	I alt	Menn i alt	Menn				Kvin- ner i alt	Kvinner			
			Klas- se- trinn 12 og under	Klas- se- trinn 13-14	Klas- se- trinn 15-16	Klas- se- trinn 17-18		Klas- se- trinn 12 og under	Klas- se- trinn 13-14	Klas- se- trinn 15-16	Klas- se- trinn 17-18
TJENESTEYTING OG FOR- SVAR <i>SERVICE AND MILITARY PROGRAMMES</i> ...	414	414	11	189	145	69	-	-	-	-	-
Befalsutdanning for tropps-, stabs- og for- valtningstjeneste	144	144	11	133	-	-	-	-	-	-	-
Krigsskoleutdanning ...	201	201	-	56	145	-	-	-	-	-	-
Stabsoffiserutdanning .	45	45	-	-	-	45	-	-	-	-	-
Militær høyskoleut- danning	24	24	-	-	-	24	-	-	-	-	-
ANDRE HØGSKOLER <i>OTHER SCHOOL OF HIGHER LEARNING</i>	3 066	2 123	631	1 030	451	11	943	185	645	110	3
ALLMENT FAGFELT <i>GENERAL PROGRAMMES</i>	101	87	87	-	-	-	14	14	-	-	-
Forkurs for diplom- studiet ved B.I.	101	87	87	-	-	-	14	14	-	-	-
HUMANIORA OG ESTETIKK <i>HUMANITIES, RELIGION AND THEOLOGY, FINE AND APPLIED ARTS PROGRAMMES</i>	427	144	54	70	20	-	283	98	185	-	-
Bibliotekutdanning	322	56	25	31	-	-	266	88	178	-	-
Teologisk seminar for utdanning av pastorer og misjonærer	51	42	28	14	-	-	9	7	2	-	-
Bibelskole, toårig for- kynner- og lederkurs ..	1	-	-	-	-	-	1	-	1	-	-
Annen misjonær- og predikantutdanning	2	1	-	1	-	-	1	-	1	-	-
Det norske Misjons- selskaps Misjonsskole .	47	44	-	24	20	-	3	-	3	-	-
Ettårig bibelkurs	4	1	1	-	-	-	3	3	-	-	-
UNDERVISNING <i>TEACHER TRAINING PROGRAMMES</i> ...	211	123	-	-	123	-	88	-	-	88	-
Pedagogisk seminar	211	123	-	-	123	-	88	-	-	88	-
ADMINISTRASJON, ØKONOMI, SAMFUNNSVITENSKAP OG JUS <i>BUSINESS ADMINISTRATION, SOCIAL AND BEHAVIOURAL SCIENCE AND LAW PRO- GRAMMES</i>	1 964	1 667	490	858	308	11	297	73	199	22	3
Handelskandidatstudiet	33	30	-	30	-	-	3	-	3	-	-
Bedriftsøkonomisk ek- samen, toårig deltids- studium	563	490	490	-	-	-	73	73	-	-	-
Bedriftsøkonomisk kandidatstudium 1½-årig tilleggsstudium	40	39	-	39	-	-	1	-	1	-	-

Tabell 6 (forts.). Studenter etter kjønn, klassetrinn, skoleslag og utdanningens art (enkeltutdanning). 1. oktober 1975 *Students by sex, grade, type of school and type of education (programme). 1 October 1975*

Skoleslag og utdanningens art	I alt	Menn i alt	Menn				Kvinner i alt	Kvinner			
			Klas-se-trinn 12 og under	Klas-se-trinn 13-14	Klas-se-trinn 15-16	Klas-se-trinn 17-18		Klas-se-trinn 12 og under	Klas-se-trinn 13-14	Klas-se-trinn 15-16	Klas-se-trinn 17-18
ADMINISTRASJON, ØKONOMI, SAMFUNNSVITENSKAP OG JUS (forts.) <i>BUSINESS ADMINISTRATION, SOCIAL AND BEHAVIOURAL SCIENCE AND LAW PROGRAMMES (cont.)</i>											
Bedriftsøkonomisk institutt, studiekurs	20	16	-	16	-	-	4	-	4	-	-
Bedriftsøkonomisk institutt, diplomstudiet	688	628	-	415	213	-	60	-	45	15	-
Handelsakademiet	291	262	-	186	76	-	29	-	24	5	-
Grunnleggende revisorkurs	154	125	-	125	-	-	29	-	29	-	-
Friundervisningens sekretærskole	49	2	-	2	-	-	47	-	47	-	-
Rasjonaliseringsdirektoratet, grunnopplæringskurs	21	19	-	-	19	-	2	-	-	2	-
Utenriksdepartementets aspirantkurs	14	11	-	-	-	11	3	-	-	-	3
Grunnkurs for produksjonsassistenter i NRK	12	4	-	4	-	-	8	-	8	-	-
Norsk Journalistiskole, toårig studium	79	41	-	41	-	-	38	-	38	-	-
NATURVITENSKAP OG TEKNIKK <i>NATURAL SCIENCE, MATHEMATICS AND ENGINEERING PROGRAMMES</i>											
Teknikerkurs ved NRK	37	33	-	33	-	-	4	-	4	-	-
HELSEVERN <i>MEDICAL AND PARA-MEDICAL PROGRAMMES</i> .											
Teoretisk-praktisk kurs for reseptarelever	95	8	-	8	-	-	87	-	87	-	-
Statens Fysioterapiskole	191	53	-	53	-	-	138	-	138	-	-
Norsk Mensendieckskole ..	40	8	-	8	-	-	32	-	32	-	-

Tabell 7. Studenter etter alder, kjønn, utdanningens art (fagfelt) og klasstrinn. 1. oktober 1975
 Students by age, sex, type of education (field of study) and grade. 1 October 1975

Kjønn, fagfelt og klasstrinn Sex, field of study and grade	I alt Total	Alder Age							25-29 år years	30 år og over years and over
		19 år og under years and under	20 år years	21 år years	22 år years	23 år years	24 år years			
MENN OG KVINNER MALES AND FEMALES	66 628	4 337	5 898	7 904	8 555	7 825	6 467	16 807	8 835	
Klasstrinn 11 og under Grade 11 and under	2 045	691	230	280	257	168	107	216	96	
Klasstrinn Grade 12	4 321	520	666	828	675	418	247	620	347	
" " 13	20 215	2 932	3 282	3 214	2 613	1 835	1 194	2 857	2 288	
" " 14	14 170	184	1 606	2 404	2 451	1 867	1 248	2 589	1 821	
" " 15	11 347	10	108	1 107	1 865	2 076	1 550	2 799	1 832	
" " 16	7 018	-	5	68	648	1 073	1 266	3 007	951	
" " 17	4 442	-	1	3	43	372	722	2 642	659	
" " 18	3 070	-	-	-	3	16	133	2 077	841	
Allment fagfelt General programmes	830	316	119	114	105	55	34	63	24	
Klasstrinn 11 og under Grade 11 and under	729	288	100	84	89	48	33	63	24	
Klasstrinn Grade 12	101	28	19	30	16	7	1	-	-	
Humaniora og estetikk Humanities, religion and theology, fine and applied arts program- mes	12 317	440	799	1 121	1 258	1 351	1 207	3 855	2 286	
Klasstrinn 11 og under Grade 11 and under	16	2	2	2	3	2	1	2	2	
Klasstrinn Grade 12	136	20	20	17	17	16	5	22	19	
" " 13	2 291	316	309	248	209	152	116	457	484	
" " 14	3 190	98	444	565	426	370	228	516	543	
" " 15	2 204	4	21	272	460	452	294	452	249	
" " 16	2 220	-	3	16	131	311	424	997	338	
" " 17	1 009	-	-	1	11	41	111	627	218	
" " 18	1 251	-	-	-	1	7	28	782	433	
Undervisning Teacher training programmes ...	13 690	210	876	1 663	1 908	1 684	1 289	3 196	2 864	
Klasstrinn 11 og under Grade 11 and under	83	13	11	14	8	14	4	14	5	
Klasstrinn Grade 12	1 015	15	187	262	208	120	64	92	67	
" " 13	3 898	169	418	669	708	510	325	577	522	
" " 14	3 155	8	212	498	530	435	342	603	527	
" " 15	4 230	5	48	219	435	561	473	1 272	1 217	
" " 16	1 023	-	-	1	18	36	74	512	382	
" " 17	163	-	-	-	1	8	6	79	69	
" " 18	123	-	-	-	-	-	1	47	75	
Administrasjon, økonomi, samfunnsvitenskap og jus Business administration, social and behavioural science and law programmes	14 382	487	940	1 458	1 775	1 666	1 503	4 585	1 968	
Klasstrinn Grade 12	563	2	10	13	24	29	44	261	180	
" " 13	4 265	465	552	709	617	377	239	697	609	
" " 14	4 042	20	365	591	722	586	392	899	467	
" " 15	2 301	-	13	138	334	468	428	654	266	
" " 16	1 338	-	-	7	73	176	262	697	123	
" " 17	1 262	-	-	-	4	28	124	927	179	
" " 18	611	-	-	-	1	2	14	450	144	
Industri, håndverk, naturvitenskap og teknikk Trade, craft, natural science, mathematics and engineering programmes	16 252	1 562	1 919	2 388	2 518	2 139	1 559	3 289	878	
Klasstrinn 11 og under Grade 11 and under	1 146	364	111	172	145	96	65	132	61	
Klasstrinn Grade 12	2 484	450	425	501	406	245	133	244	80	
" " 13	4 891	702	986	907	676	500	271	603	246	
" " 14	2 466	45	383	505	567	333	194	324	115	
" " 15	1 705	1	13	279	414	383	241	295	79	
" " 16	1 597	-	1	24	289	377	330	501	75	
" " 17	1 336	-	-	-	21	203	286	720	106	
" " 18	627	-	-	-	-	2	39	470	116	
Samferdsel Transport and communication programmes	208	7	26	45	35	26	21	34	14	
Klasstrinn Grade 13	113	5	19	29	21	8	10	17	4	
" " 14	95	2	7	16	14	18	11	17	10	

Tabell 7 (forts.). Studenter etter alder, kjønn, utdanningens art (fagfelt) og klasstrinn.
1. oktober 1975 *Students by age, sex, type of education (field of study) and grade. 1 October 1975*

Kjønn, fagfelt og klasstrinn	Alder								
	I alt	19 år og under	20 år	21 år	22 år	23 år	24 år	25-29 år	30 år og over
MENN OG KVINNER (forts.)									
<i>MALES AND FEMALES (cont.)</i>									
<i>Helsevesen Medical and para-medical programmes</i>									
Helsevesen <i>Medical and para-medical programmes</i>	3 993	226	330	449	498	522	520	1 129	319
Klasstrinn 11 og under	47	4	4	8	11	7	4	5	4
" 13	924	213	150	110	89	94	78	133	57
" 14	922	9	163	159	114	82	54	193	148
" 15	608	-	11	155	167	134	61	71	9
" 16	558	-	1	15	110	125	113	178	16
" 17	501	-	1	2	6	75	159	222	36
" 18	433	-	-	-	1	5	51	327	49
<i>Jordbruk, skogbruk og fiske Agricultural, forestry and fishery programmes</i>									
Jordbruk, skogbruk og fiske <i>Agricultural, forestry and fishery programmes</i>	769	30	60	112	122	131	130	161	23
Klasstrinn 12	11	-	5	2	3	-	-	-	1
" 13	119	29	29	29	14	7	7	3	1
" 14	180	1	24	46	50	29	16	12	2
" 15	176	-	2	31	36	47	29	24	7
" 16	157	-	-	4	19	31	42	55	6
" 17	126	-	-	-	-	17	36	67	6
<i>Tjenesteyting og forsvar Service and military programmes</i>									
Tjenesteyting og forsvar <i>Service and military programmes</i>	438	43	47	48	52	52	51	73	72
Klasstrinn 11 og under	24	20	2	-	1	1	-	-	-
" 12	11	5	-	3	1	1	-	1	-
" 13	118	18	40	21	9	10	12	8	-
" 14	71	-	5	17	21	10	6	11	1
" 15	71	-	-	7	14	20	15	15	-
" 16	74	-	-	-	6	10	18	38	2
" 17	45	-	-	-	-	-	-	-	45
" 18	24	-	-	-	-	-	-	-	24
<i>Uspesifisert fagfelt Unspecified field of study</i>									
Uspesifisert fagfelt <i>Unspecified field of study</i>	3 749	1 016	782	506	284	199	153	422	387
Klasstrinn 13	3 596	1 015	779	492	270	177	136	362	365
" 14	49	1	3	7	7	4	5	14	8
" 15	52	-	-	6	5	11	9	16	5
" 16	51	-	-	1	2	7	3	29	9
" 18	1	-	-	-	-	-	-	1	-
MENN MALES									
MENN <i>MALES</i>	41 540	2 606	3 228	4 669	5 353	5 173	4 465	11 564	4 482
Klasstrinn 11 og under	1 781	619	173	252	222	141	99	195	80
" 12	3 049	441	419	527	455	288	177	495	247
" 13	11 562	1 467	1 791	2 034	1 598	1 147	731	1 737	1 057
" 14	8 041	74	796	1 234	1 610	1 251	825	1 522	729
" 15	6 735	5	45	576	1 018	1 342	1 074	1 783	892
" 16	4 731	-	3	43	418	692	908	2 164	503
" 17	3 439	-	1	3	29	299	543	2 123	441
" 18	2 202	-	-	-	3	13	108	1 545	533
<i>Allment fagfelt</i>									
Allment fagfelt	753	291	91	110	96	49	33	60	23
Klasstrinn 11 og under	666	268	78	82	80	43	32	60	23
" 12	87	23	13	28	16	6	1	-	-
<i>Humaniora og estetikk</i>									
Humaniora og estetikk	6 032	177	306	492	591	705	671	2 189	901
Klasstrinn 11 og under	9	1	-	1	3	2	1	-	1
" 12	45	4	6	6	6	5	1	10	7
" 13	1 073	140	147	133	110	77	59	223	184
" 14	1 345	29	145	242	222	205	118	228	156
" 15	1 054	3	6	105	195	254	168	232	91
" 16	1 116	-	2	4	46	123	233	585	123
" 17	607	-	-	1	8	33	69	390	106
" 18	783	-	-	-	1	6	22	521	233

Tabell 7 (forts.). Studenter etter alder, kjønn, utdanningens art (fagfelt) og klasstrinn.
1. oktober 1975 *Students by age, sex, type of education (field of study) and grade. 1 October 1975*

Kjønn, fagfelt og klasstrinn	Alder								
	I alt	19 år og under	20 år	21 år	22 år	23 år	24 år	25-29 år	30 år og over
MENN (forts.)									
Uspesifisert fagfelt	1 380	340	259	217	124	87	67	182	104
Klasstrinn 13	1 289	339	258	216	119	72	54	140	91
" 14	26	1	1	1	2	3	5	10	3
" 15	30	-	-	-	2	9	6	11	2
" 16	35	-	-	-	1	3	2	21	8
KVINNER FEMALES	25 088	1 731	2 670	3 235	3 202	2 652	2 002	5 243	4 353
Klasstrinn 11 og under	264	72	57	28	35	27	8	21	16
" 12	1 272	79	247	301	220	130	70	125	100
" 13	8 653	1 465	1 491	1 180	1 015	688	463	1 120	1 231
" 14	6 129	110	810	1 170	841	616	423	1 067	1 092
" 15	4 612	5	63	531	847	734	476	1 016	940
" 16	2 287	-	2	25	230	381	358	843	448
" 17	1 003	-	-	-	14	73	179	519	218
" 18	868	-	-	-	-	3	25	532	308
Allment fagfelt	77	25	28	4	9	6	1	3	1
Klasstrinn 11 og under	63	20	22	2	9	5	1	3	1
" 12	14	5	6	2	-	1	-	-	-
Humaniora og estetikk	6 285	263	493	629	667	646	536	1 666	1 385
Klasstrinn 11 og under	7	1	2	1	-	-	-	2	1
" 12	91	16	14	11	11	11	4	12	12
" 13	1 218	176	162	115	99	75	57	234	300
" 14	1 845	69	299	323	204	165	110	288	387
" 15	1 150	1	15	167	265	198	126	220	158
" 16	1 104	-	1	12	85	188	191	412	215
" 17	402	-	-	-	3	8	42	237	112
" 18	468	-	-	-	-	1	6	261	200
Undervisning	8 370	171	726	1 309	1 370	1 023	701	1 541	1 529
Klasstrinn 11 og under	52	9	10	9	4	8	2	6	4
" 12	932	15	177	255	190	104	55	74	62
" 13	2 597	135	336	485	513	320	194	320	294
" 14	1 875	8	168	394	325	224	157	293	306
" 15	2 385	4	35	165	322	336	245	621	657
" 16	446	-	-	1	15	28	45	192	165
" 17	49	-	-	-	1	3	3	23	19
" 18	34	-	-	-	-	-	-	12	22
Administrasjon og økonomi, samfunns- vitenskap og jus	4 206	194	395	460	481	410	349	1 107	810
Klasstrinn 12	73	-	4	5	5	5	5	28	21
" 13	1 410	183	218	154	149	96	72	246	292
" 14	1 362	11	168	251	173	138	93	289	239
" 15	572	-	5	50	119	111	67	117	103
" 16	330	-	-	-	33	54	69	130	44
" 17	273	-	-	-	2	6	40	170	55
" 18	186	-	-	-	-	-	3	127	56
Industri, håndverk, naturvitenskap og teknikk	1 962	257	343	304	269	207	121	309	152
Klasstrinn 11 og under	71	18	17	8	10	6	1	5	6
" 12	162	43	46	28	14	9	6	11	5
" 13	634	178	173	84	57	40	13	50	39
" 14	401	18	102	112	61	31	16	34	27
" 15	234	-	5	64	65	38	14	32	16
" 16	215	-	-	8	55	60	26	50	16
" 17	138	-	-	-	7	22	41	48	20
" 18	107	-	-	-	-	1	4	79	23

Tabell 8. Studenter etter alder, skoleslag og utdanningens art (enkeltutdanning). 1. oktober 1975
Students by age, type of school and type of education (programme). 1 October 1975

Skoleslag og utdanningens art <i>Type of school and type of education</i>	I alt <i>Total</i>	19 år	20 år <i>years</i>	21 år <i>years</i>	22 år <i>years</i>	23 år <i>years</i>	24 år <i>years</i>	25-29 år <i>years</i>	30 år
		og under <i>and under</i>							og over <i>years and over</i>
I alt <i>Total</i>	66 628	4 337	5 898	7 904	8 555	7 825	6 467	16 807	8 835
UNIVERSITETER <i>UNIVERSITIES</i>	40 774	2 541	3 468	4 181	4 659	4 620	4 133	11 769	5 403
Humaniora og estetikk <i>Humanities, religion and theology, fine and applied arts programmes</i>	11 196	327	673	965	1 119	1 221	1 126	3 633	2 132
Enkeltfag	1 182	19	69	77	79	79	57	303	499
Cand.mag.-utdanning	4 137	121	298	474	550	583	485	1 048	578
Cand.philol.-utdanning	4 118	115	183	281	319	379	403	1 690	748
Mag.art.-utdanning	483	12	11	16	23	21	37	201	162
Norsk for utenlandske studenter ...	186	4	6	5	17	18	13	75	48
Cand.theol.-utdanning	698	33	73	87	92	112	92	170	39
Praktisk-teologisk seminar	56	-	-	-	-	-	1	47	8
Musikkhøgskolen - hovedstudier	195	22	32	23	32	20	21	33	12
Musikkhøgskolen - fordypningsstudier	23	-	-	-	1	3	4	12	3
Statens kunstakademi, bildende kunst	118	1	1	2	6	6	13	54	35
Undervisning <i>Teacher training programmes</i>	2 397	16	95	84	154	182	187	862	817
Enkeltfag	377	3	29	18	24	16	17	83	187
Cand.paed.-utdanning	162	2	4	8	7	9	9	54	69
Mag.art.-utdanning	22	-	1	1	1	2	2	4	11
Adjunktutdanning	942	2	27	32	79	122	105	333	242
Lektorutdanning	92	-	-	-	-	1	2	37	52
Pedagogisk seminar	430	-	-	-	2	1	25	238	164
Musikkhøgskolen - skolemusikk	40	5	10	1	11	2	5	4	2
Pedagogisk tilleggsutdanning for musikere	5	-	-	-	-	3	1	1	-
Idrettsfag	118	-	17	21	17	10	7	27	19
Helsesportpedagogutdanning	13	-	-	-	1	2	4	4	2
Idrettskandidat	98	-	1	1	3	6	3	36	48
Handelslærerutdanning	54	-	-	-	-	4	4	33	13
Nordisk Husholdshøgskole, ernærings- linjen	44	4	6	2	9	4	3	8	8
Administrasjon, økonomi, samfunns- vitenskap og jus <i>Business admini- stration, social and behavioural science and law programmes</i>	9 969	349	672	972	1 154	1 133	1 019	3 377	1 293
Enkeltfag	608	30	94	87	69	45	26	139	118
Cand.mag.- utdanning	939	41	71	99	136	135	90	240	127
Cand.polit.-utdanning	1 268	44	58	73	106	113	144	545	185
Mag.art.-utdanning	237	1	3	7	15	18	19	126	48
Siviløkonomi	882	48	96	150	145	140	79	186	38
Høyere avdeling ved NHH	25	-	-	-	1	2	5	17	-
Høyere revisorstudium	62	-	-	-	2	1	8	41	10
Examen oecon.-utdanning	43	4	2	5	9	5	3	8	7
Cand.oecon.-utdanning	514	18	15	35	51	56	70	235	34

Tabell 8 (forts.). Studenter etter alder, skoleslag og utdanningens art (enkeltdanning).
1. oktober 1975 *Students by age, type of school and type of education (programme).*
1 October 1975

Skoleslag og utdanningens art	I alt	19 år og under	20 år	21 år	22 år	23 år	24 år	25-29 år	30 år og over
UNIVERSITETER (forts.)									
Jordbruk, skogbruk og fiske <i>Agricultural, forestry and fishery programmes</i>	745	30	55	108	117	129	125	159	22
Sivilagronomutdanning	507	22	42	76	95	85	84	97	6
Hagearkitektutdanning	87	5	6	11	12	20	16	14	3
Forstkandidatutdanning	98	3	7	16	10	17	19	22	4
Fireårig studium i fiskerifag	53	-	-	5	-	7	6	26	9
Uspesifisert fagfelt <i>Unspecified field of study</i>	3 749	1 016	782	506	284	199	153	422	387
Forberedende prøver	2 808	847	635	397	206	135	101	254	233
Enkeltfag	773	162	142	94	66	43	37	103	126
Interfakultær cand.mag.-utdanning .	60	1	-	4	4	9	7	25	10
Mag.art.-utdanning	108	6	5	11	8	12	8	40	18
DISTRIKTSHØGSKOLER <i>DISTRICT COLLEGES</i>	3 194	255	395	555	550	356	244	461	378
Humaniora og estetikk <i>Humanities, religion and theology, fine and applied arts programmes</i>	565	72	75	90	63	53	33	99	80
Historiefag	183	16	19	26	26	20	13	40	23
Språkfag	347	55	50	54	32	31	19	53	53
Religionfag	15	-	2	8	3	1	-	1	-
Humanistiske fag ellers	20	1	4	2	2	1	1	5	4
Undervisning <i>Teacher training programmes</i>	238	2	13	13	17	12	12	44	125
Klasselærerutdanning	61	-	-	-	-	-	2	12	47
Pedagogikk	177	2	13	13	17	12	10	32	78
Administrasjon, økonomi, samfunns- vitenskap og jus <i>Business administration, social and behavioural science and law programmes</i>	1 401	87	147	256	282	175	122	203	129
Økonomisk - administrative fag	960	61	104	188	214	119	75	125	74
Sosiofag	77	1	4	11	6	17	14	12	12
Pressefag	74	8	15	9	14	10	7	7	4
Samfunnsfag ellers	290	17	24	48	48	29	26	59	39
Naturvitenskap og teknikk <i>Natural science, mathematics and engineering programmes</i>	758	87	129	147	148	88	51	79	29
Matematiske fag	240	31	36	54	52	23	18	22	4
Realfag ellers	71	16	18	17	8	5	1	4	2
Fysiske og kjemiske fag	64	8	16	8	10	6	2	6	8
Maskintekniske fag	56	4	7	8	14	11	8	4	-
Naturvitenskapelige og tekniske fag ellers	327	28	52	60	64	43	22	43	15
Samferdsel <i>Transport and communication programmes</i>	208	7	26	45	35	26	21	34	14
Sjøfartsfag	51	1	9	11	5	7	3	4	11
Transport- og kommunikasjonsfag ...	157	6	17	34	30	19	18	30	3
Jordbruk, skogbruk og fiske <i>Agricultural, forestry and fishery programmes</i>	24	-	5	4	5	2	5	2	1
Fiskefag	24	-	5	4	5	2	5	2	1

Tabell 8 (forts.). Studenter etter alder, skoleslag og utdanningens art (enkeltutdanning). 1. oktober 1975 *Students by age, type of school and type of education (programme). 1 October 1975*

Skoleslag og utdanningens art	I alt	19 år	20 år	21 år	22 år	23 år	24 år	25-29 år	30 år
		og under							og over
LÆRERSKOLER <i>COLLEGES FOR TEACHERS</i>	11 070	225	790	1 587	1 769	1 522	1 111	2 198	1 868
Humaniora og estetikk <i>Humanities, religion and theology, fine and applied arts programmes</i>	129	10	17	13	13	12	14	34	16
Religionsfag	129	10	17	13	13	12	14	34	16
Undervisning <i>Teacher training programmes</i>	10 806	192	768	1 566	1 737	1 489	1 075	2 140	1 839
Barnehagelærerutdanning	1 928	11	189	446	470	306	159	220	127
Klasselærerutdanning	7 330	180	562	1 066	1 167	1 027	747	1 427	1 154
Faglærerutdanning	1 110	1	17	54	99	148	152	369	270
Adjunktutdanning	133	-	-	-	-	4	5	42	82
Pedagogikk	305	-	-	-	1	4	12	82	206
Industri, håndverk og teknikk <i>Trade, craft and industrial programmes</i>	30	3	3	5	7	4	2	3	3
Tekstil-, søm- og lærvarefag	5	-	-	-	-	1	-	2	2
Mekaniske fag	12	2	2	2	4	1	1	-	-
Trearbeids-, bygge- og anleggsgfag	13	1	1	3	3	2	1	1	1
Helsevern <i>Medical and para-medical programmes</i>	81	-	-	3	11	16	20	21	10
Terapeutiske fag	81	-	-	3	11	16	20	21	10
Tjenesteyting og forsvar <i>Service and military programmes</i>	24	20	2	-	1	1	-	-	-
Husstellfag	24	20	2	-	1	1	-	-	-
TEKNISKE SKOLER <i>COLLEGES FOR ENGINEERS</i>	6 652	1 153	989	1 133	1 019	763	447	868	280
Allment fagfelt <i>General programmes</i>	729	288	100	84	89	48	33	63	24
Allmenn utdanning, ungdomsskolenivå ellers	48	22	2	6	4	-	4	7	3
Annen allmenn utdanning på gymnasnivå II	681	266	98	78	85	48	29	56	21
Industri, håndverk, naturvitenskap og teknikk <i>Trade, craft, natural science, mathematics and engineering programmes</i> .	5 908	861	885	1 044	929	714	414	805	256
Matematiske fag	178	15	28	36	28	20	15	29	7
Mekaniske fag	100	16	18	12	18	4	9	18	5
Elektrofag	100	20	9	16	19	7	5	14	10
Maskintekniske fag	1 227	149	168	198	209	153	97	194	59
Trearbeids-, bygge- og anleggsgfag	81	13	16	15	12	8	4	10	3
Elektrotekniske fag	1 598	271	272	271	203	210	116	204	51
Kjemi-tekniske fag	361	61	79	82	67	35	15	16	6
Bygge- og anleggstekniske fag	1 222	126	184	256	243	175	85	129	24
Naturvitenskapelige og tekniske fag ellers	180	2	20	31	27	28	12	46	14
Uspesifisert faggruppe	861	188	91	127	103	74	56	145	77
Helsevern <i>Medical and para-medical programmes</i>	15	4	4	5	1	1	-	-	-
Apotekfag	15	4	4	5	1	1	-	-	-

Tabell 8 (forts.). Studenter etter alder, skoleslag og utdanningens art (enkeltutdanning). 1. oktober 1975 *Students by age, type of school and type of education (programme). 1 October 1975*

Skoleslag og utdanningens art	I alt	19 år og under	20 år	21 år	22 år	23 år	24 år	25-29 år	30 år og over
SOSIALSKOLER <i>SCHOOLS FOR SOCIAL SERVICES</i>	1 048	1	5	33	73	115	130	430	261
Administrasjon, økonomi, samfunnsvitenskap og jus <i>Business administration, social and behavioural science and law programmes</i>	1 048	1	5	33	73	115	130	430	261
Økonomisk-administrative fag	163	-	2	13	18	17	15	44	54
Sosialfag	885	1	3	20	55	98	115	386	207
SKOLER FOR VIDEREUTDANNING I SYKEPLEIE <i>SCHOOLS FOR ADVANCED NURSING EDUCATION</i> ..	340	-	-	-	7	17	17	148	151
Undervisning <i>Teacher training programmes</i>	38	-	-	-	-	-	1	18	19
Faglærerutdanning	38	-	-	-	-	-	1	18	19
Helsevern <i>Medical and para-medical programmes</i>	302	-	-	-	7	17	16	130	132
Sykepleiefag	302	-	-	-	7	17	16	130	132
MILITÆRE HØGSKOLER <i>MILITARY COLLEGES</i> ...	484	39	58	68	64	55	54	74	72
Naturvitenskap og teknikk <i>Natural science, mathematics and engineering programmes</i>	70	16	13	20	13	4	3	1	-
Bygge- og anleggstekniske fag	70	16	13	20	13	4	3	1	-
Tjenesteyting og forsvar <i>Service and military programmes</i>	414	23	45	48	51	51	51	73	72
Militære fag	414	23	45	48	51	51	51	73	72
ANDRE HØGSKOLER <i>OTHER SCHOOLS OF HIGHER LEARNING</i>	3 066	123	193	347	414	377	331	859	422
Allment fagfelt <i>General programmes</i>	101	28	19	30	16	7	1	-	-
Annen allmennutdanning på gymnasnivå II .	101	28	19	30	16	7	1	-	-
Humaniora og estetikk <i>Humanities, religion and theology, fine and applied arts programmes</i>	427	31	34	53	63	65	34	89	58
Religionsfag	105	15	12	20	14	15	6	17	6
Litteraturfag	322	16	22	33	49	50	28	72	52
Undervisning <i>Teacher training programmes</i>	211	-	-	-	-	1	14	132	64
Pedagogikk	211	-	-	-	-	1	14	132	64
Administrasjon, økonomi, samfunnsvitenskap og jus <i>Business administration, social and behavioural science and law programmes</i>	1 964	50	116	197	266	243	232	575	285
Økonomisk-administrative fag	1 302	48	106	184	237	201	175	277	74
Kontor- og handelsfag, generelt	563	2	10	13	24	29	44	261	180
Samfunnsøkonomiske fag	20	-	-	-	-	-	-	5	15
Pressefag	79	-	-	-	5	13	13	32	16
Naturvitenskap og teknikk <i>Natural science, mathematics and engineering programmes</i>	37	-	5	8	12	5	4	2	1
Elektrotekniske fag	37	-	5	8	12	5	4	2	1
Helsevern <i>Medical and para-medical programmes</i>	326	14	19	59	57	56	46	61	14
Apotekfag	95	14	15	20	22	11	4	7	2
Terapeutiske fag	231	-	4	39	35	45	42	54	12

TABELL 9. STUDENTER ETTER KJØNN, BOSTED, SKOLEFYLKE OG SKOLESLAG. 1. OKTOBER 1975
STUDENTS BY SEX, PLACE OF RESIDENCE, SCHOOL COUNTY AND TYPE OF SCHOOL. 1 OCTOBER 1975

SKOLEFYLKE OG SKOLESLAG SCHOOL COUNTY AND TYPE OF SCHOOL	I ALT TOTAL	KJØNN SEX		BOSTED PLACE OF RESIDENCE			STUDENTER FRA ANDRE FYLKER I PROSENT AV STUDENTER I ALT STUDENTS FROM OTHER COUNTIES AS PER- CENTAGE OF STUDENTS TOTAL
		MENN MALES	KVINNER FEMALES	BOSATTE I SKOLE- KOMMUNEN RESIDENT IN THE SCHOOL MUNICI- PALITY	BOSATTE I ANDRE KOMMUNER I SKOLE- FYLKET RESIDENT IN OTHER MUNICI- PALITIES IN THE SCHOOL COUNTY	BOSATTE UTENFOR SKOLE- FYLKET RESIDENT OUTSIDE THE SCHOOL COUNTY	
I ALT TOTAL	66628	41540	25088	22247	6509	37872	56.8
ØSTFOLD	987	513	474	145	418	424	43.0
LÆRERSKOLER COLLEGES FOR TEACHERS	592	211	381	113	210	269	45.4
TEKNISKE SKOLER COLLEGES FOR ENGINEERS..	395	302	93	32	208	155	39.2
AKERSHUS	2169	1403	786	262	258	1669	76.2
UNIVERSITETER UNIVERSITIES	1008	829	179	107	114	787	78.1
LÆRERSKOLER COLLEGES FOR TEACHERS	805	239	566	109	79	617	76.6
TEKNISKE SKOLER COLLEGES FOR ENGINEERS..	337	319	18	30	61	246	73.0
SKOLER FOR VIDEREUTDANNING I SYKEPLEIE SCHOOLS FOR ADVANCED NURSING EDUCATION ..	24	6	18	15	2	7	29.2
ANDRE HØGSKOLER OTHER SCHOOLS OF HIGHER LEARNING	15	10	5	1	2	12	80.0
OSLO	29115	17123	11992	11283	-	17832	61.2
UNIVERSITETER UNIVERSITIES	22286	13189	9097	8436	-	13850	62.1
LÆRERSKOLER COLLEGES FOR TEACHERS	1873	626	1247	702	-	1171	62.5
TEKNISKE SKOLER COLLEGES FOR ENGINEERS..	845	743	102	410	-	435	51.5
SOSIALSKOLER SCHOOLS OF SOCIAL SERVICES	702	315	387	342	-	360	51.3
SKOLER FOR VIDEREUTDANNING I SYKEPLEIE SCHOOLS FOR ADVANCED NURSING EDUCATION ..	238	9	229	131	-	107	45.0
MILITÆRE HØGSKOLER MILITARY COLLEGES ..	195	195	-	89	-	106	54.4
ANDRE HØGSKOLER OTHER SCHOOLS OF HIGHER LEARNING	2976	2046	930	1173	-	1803	60.6
HEDMARK	964	402	562	107	222	635	65.9
LÆRERSKOLER COLLEGES FOR TEACHERS	930	368	562	103	205	622	66.9
TEKNISKE SKOLER COLLEGES FOR ENGINEERS..	34	34	-	4	17	13	38.2
OPPLAND	1284	1047	237	166	355	763	59.4
DISTRIKTSHØGSKOLER DISTRICT COLLEGES ..	453	227	206	73	122	238	55.0
TEKNISKE SKOLER COLLEGES FOR ENGINEERS..	851	820	31	93	233	525	61.7
BUSKERUD	404	386	18	111	89	204	50.5
TEKNISKE SKOLER COLLEGES FOR ENGINEERS..	354	316	18	92	81	161	48.2
MILITÆRE HØGSKOLER MILITARY COLLEGES ..	70	70	-	19	8	43	61.4
VESTFOLD	763	398	365	98	336	329	43.1
LÆRERSKOLER COLLEGES FOR TEACHERS	578	217	361	74	231	273	47.2
TEKNISKE SKOLER COLLEGES FOR ENGINEERS..	185	181	4	24	105	56	30.3
TELEMARK	1429	909	520	171	382	876	61.3
DISTRIKTSHØGSKOLER DISTRICT COLLEGES ..	450	301	149	21	97	332	73.8
LÆRERSKOLER COLLEGES FOR TEACHERS	563	204	359	71	111	381	67.7
TEKNISKE SKOLER COLLEGES FOR ENGINEERS..	416	404	12	79	174	163	39.2
AUST-AGDER	301	297	4	39	46	216	71.8
TEKNISKE SKOLER COLLEGES FOR ENGINEERS..	301	297	4	39	46	216	71.8
VEST-AGDER	1300	738	562	306	154	840	64.6
DISTRIKTSHØGSKOLER DISTRICT COLLEGES ..	627	474	153	123	55	449	71.6
LÆRERSKOLER COLLEGES FOR TEACHERS	648	240	408	172	91	385	59.4
TEKNISKE SKOLER COLLEGES FOR ENGINEERS..	25	24	1	11	8	6	24.0

TABELL 9 (FORTS.). STUDENTER ETTER KJØNN, BOSTED, SKOLEFYLKE OG SKOLESLAG. 1. OKTOBER 1975
STUDENTS BY SEX, PLACE OF RESIDENCE, SCHOOL COUNTY AND TYPE OF SCHOOL. 1 OCTOBER 1975

SKOLEFYLKE OG SKOLESLAG SCHOOL COUNTY AND TYPE OF SCHOOL	I ALT TOTAL	KJØNN SEX		BOSTED PLACE OF RESIDENCE			STUDENTER FRA ANDRE FYLKER I PROSENT AV STUDENTER I ALT STUDENTS FROM OTHER COUNTIES AS PER- CENTAGE OF STUDENTS TOTAL
		MENN MALES	KVINNER FEMALES	BOSATTE I SKOLE- KOMMUNEN RESIDENT IN THE SCHOOL MUNICI- PALITY	BOSATTE I ANDRE KOMMUNER I SKOLE- FYLKET RESIDENT IN OTHER MUNICI- PALITIES IN THE SCHOOL COUNTY		
					BOSATTE UTENFOR SKOLE- FYLKET RESIDENT OUTSIDE THE SCHOOL COUNTY		
ROGALAND	2045	1336	709	716	613	716	35.0
DISTRIKTHØGSKOLER DISTRICT COLLEGES ..	752	560	192	248	201	303	40.3
LÆRERSKOLER COLLEGES FOR TEACHERS	575	211	364	230	197	148	25.7
TEKNISKE SKOLER COLLEGES FOR ENGINEERS..	470	446	24	168	182	120	25.5
SOSIALSKOLER SCHOOLS OF SOCIAL SERVICES	199	74	125	64	20	115	57.8
ANDRE HØGSKOLER OTHER SCHOOLS OF HIGHER LEARNING	49	45	4	6	13	30	61.2
HORDALAND	11286	7186	4100	4583	1302	5401	47.9
UNIVERSITETER UNIVERSITIES	8911	5800	3111	3499	763	4649	52.2
LÆRERSKOLER COLLEGES FOR TEACHERS	1370	482	888	523	324	523	38.2
TEKNISKE SKOLER COLLEGES FOR ENGINEERS..	793	727	66	465	211	117	14.8
SKOLER FOR VIDEREUTDANNING I SYKEPLEIE SCHOOLS FOR ADVANCED NURSING EDUCATION ..	35	-	35	31	-	4	11.4
MILITÆRE HØGSKOLER MILITARY COLLEGES ..	177	177	-	65	4	108	61.0
SOGN OG FJORDANE	268	118	150	65	80	123	45.9
DISTRIKTHØGSKOLER DISTRICT COLLEGES ..	60	34	26	26	26	8	13.3
LÆRERSKOLER COLLEGES FOR TEACHERS	208	84	124	39	54	115	55.3
MØRE OG ROMSDAL	1441	931	510	279	509	653	45.3
DISTRIKTHØGSKOLER DISTRICT COLLEGES ..	613	438	175	64	156	393	64.1
LÆRERSKOLER COLLEGES FOR TEACHERS	549	218	331	113	214	222	40.4
TEKNISKE SKOLER COLLEGES FOR ENGINEERS..	279	275	4	102	139	38	13.6
SØR-TRØNDELAG	9035	6592	2443	2844	714	5477	60.6
UNIVERSITETER UNIVERSITIES	7280	5450	1830	2180	510	4590	63.0
LÆRERSKOLER COLLEGES FOR TEACHERS	579	134	445	231	65	283	48.9
TEKNISKE SKOLER COLLEGES FOR ENGINEERS..	987	921	66	343	132	512	51.9
SOSIALSKOLER SCHOOLS OF SOCIAL SERVICES	147	45	102	59	3	85	57.8
MILITÆRE HØGSKOLER MILITARY COLLEGES ..	42	42	-	31	4	7	16.7
NORD-TRØNDELAG	421	184	237	69	100	252	59.9
LÆRERSKOLER COLLEGES FOR TEACHERS	421	184	237	69	100	252	59.9
NØRDLAND	1320	789	531	336	491	493	37.3
DISTRIKTHØGSKOLER DISTRICT COLLEGES ..	259	205	54	77	109	73	28.2
LÆRERSKOLER COLLEGES FOR TEACHERS	728	277	451	149	268	311	42.7
TEKNISKE SKOLER COLLEGES FOR ENGINEERS..	309	302	7	89	113	107	34.6
SKOLER FOR VIDEREUTDANNING I SYKEPLEIE SCHOOLS FOR ADVANCED NURSING EDUCATION ..	24	5	19	21	1	2	8.3
TROMS	1831	1061	770	604	364	863	47.1
UNIVERSITETER UNIVERSITIES	1269	811	478	411	252	626	48.6
LÆRERSKOLER COLLEGES FOR TEACHERS	424	158	266	126	75	223	52.6
TEKNISKE SKOLER COLLEGES FOR ENGINEERS..	73	70	3	38	29	6	8.2
SKOLER FOR VIDEREUTDANNING I SYKEPLEIE SCHOOLS FOR ADVANCED NURSING EDUCATION ..	19	-	19	6	5	8	42.1
ANDRE HØGSKOLER OTHER SCHOOLS OF HIGHER LEARNING	26	22	4	23	3	-	-
FINNMARK	245	127	118	63	76	106	43.3
LÆRERSKOLER COLLEGES FOR TEACHERS	227	111	116	60	62	105	46.3
TEKNISKE SKOLER COLLEGES FOR ENGINEERS..	18	16	2	3	14	1	5.6

SNUMB = SB737, ACTIVITY A = 02, REPORT CODE = 74, RECORD COUNT = 000068

Tabell 10. Studenter etter bostedsfylke, kjønn, skolefylke og skoleslag. 1. oktober 1975

Kjønn, skolefylke og skoleslag	I alt <i>Total</i>	Bostedsfylke									
		Øst- fold	Akers- hus	Oslo	Hed- mark	Opp- land	Buske- rud	Vest- fold	Tele- mark	Aust- Agder	Vest- Agder
MENN OG KVINNER	66 628	2 523	7 471	13 110	2 138	2 214	2 529	2 489	2 121	919	1 757
ØSTFOLD	987	563	80	71	17	21	23	79	20	10	8
Lærerskoler	592	323	55	61	8	8	15	35	14	5	4
Tekniske skoler	395	240	25	10	9	13	8	44	6	5	4
AKERSHUS	2 189	86	520	337	99	110	119	81	82	26	39
Universiteter	1 008	47	221	50	50	68	52	46	45	17	22
Lærerskoler	805	32	188	166	35	32	53	19	28	6	13
Tekniske skoler	337	6	91	120	12	10	9	16	6	3	4
Skoler for videre- utd. i sykepleie ...	24	-	17	-	1	-	5	-	1	-	-
Andre høyskoler	15	1	3	1	1	-	-	-	2	-	-
OSLO	29 115	1 235	5 560	11 283	939	876	1 377	1 044	826	376	632
Universiteter	22 286	1 005	4 094	8 436	762	693	1 021	878	695	312	541
Lærerskoler	1 873	53	363	702	48	62	93	44	32	21	23
Tekniske skoler	845	12	282	410	20	11	60	11	6	2	6
Sosialskoler	702	27	121	342	10	14	40	15	13	6	9
Skoler for videre- utd. i sykepleie ...	238	11	38	131	6	2	9	3	3	-	2
Militærhøyskoler	195	5	35	89	10	2	14	6	2	1	2
Andre høyskoler	2 976	122	627	1 173	83	92	140	87	75	34	49
HEDMARK	964	37	94	81	329	153	41	29	27	1	6
Lærerskoler	930	37	92	80	308	148	41	29	27	1	6
Tekniske skoler	34	-	2	1	21	5	-	-	-	-	-
OPPLAND	1 284	17	80	36	258	521	71	37	16	3	7
Distriktshøyskoler ...	433	11	23	21	43	195	12	16	14	1	5
Tekniske skoler	851	6	57	15	215	326	59	21	2	2	2
BUSKERUD	404	15	24	14	16	13	200	43	17	3	2
Tekniske skoler	334	9	19	11	13	8	173	37	15	3	1
Militære høyskoler ...	70	6	5	3	3	5	27	6	2	-	1
VESTFOLD	763	39	34	54	7	4	67	434	45	20	6
Lærerskoler	578	32	30	47	6	4	55	305	41	19	5
Tekniske skoler	185	7	4	7	1	-	12	129	4	1	1
TELEMARK	1 429	37	67	78	23	38	122	173	553	49	31
Distriktshøyskoler ...	450	19	38	31	12	21	37	56	118	21	4
Lærerskoler	563	15	25	43	10	16	73	41	182	20	20
Tekniske skoler	416	3	4	4	1	1	12	76	253	8	7
AUST-AGDER	301	9	10	6	4	1	10	22	20	85	80
Tekniske skoler	301	9	10	6	4	1	10	22	20	85	80
VEST-AGDER	1 300	39	58	80	25	19	41	83	81	130	460
Distriktshøyskoler ...	627	25	35	43	16	10	23	56	49	54	178
Lærerskoler	648	13	23	37	9	9	17	27	32	74	263
Tekniske skoler	25	1	-	-	-	-	1	-	-	2	19
ROGALAND	2 045	19	29	63	20	19	24	41	19	14	57
Distriktshøyskoler ...	752	8	16	24	9	5	11	24	9	5	10
Lærerskoler	575	8	4	13	5	1	4	11	3	4	17
Tekniske skoler	470	2	1	3	2	3	3	3	2	2	22

Students by county of residence, sex, school county and type of school. 1 October 1975

County of residence											
Roga- land	Horda- land	Sogn og Fjor- dane	Møre og Roms- dal	Sør- Trøn- delag	Nord- Trøn- delag	Nord- land	Troms	Finn- mark	Ut- lan- det For- eign coun- tries	Uopp- gitt Un- known	Sex, school county and type of school
3 962	7 853	1 503	3 204	4 696	1 511	2 939	1 924	820	931	14	MALES AND FEMALES
18	24	5	6	5	2	14	4	5	12	-	ØSTFOLD
12	20	2	5	3	2	8	2	2	8	-	Colleges for teachers
6	4	3	1	2	-	6	2	3	4	-	Colleges for engineers
77	142	74	94	74	77	81	49	14	7	1	AKERSHUS
41	79	47	45	47	62	38	25	4	2	-	Universities
26	46	23	39	24	14	37	13	7	3	1	Colleges for teachers
9	16	4	8	3	1	6	8	3	2	-	Colleges for engineers
-	-	-	-	-	-	-	-	-	-	-	School for advanced nursing education
1	1	-	2	-	-	-	3	-	-	-	Other schools of higher learning
666	663	250	706	561	317	643	305	170	679	7	OSLO
487	451	177	547	427	227	521	244	115	653	-	Universities
74	78	29	53	63	41	44	24	23	2	1	Colleges for teachers
3	4	4	2	-	2	4	2	4	-	-	Colleges for engineers
8	18	6	21	10	12	7	9	8	6	-	Schools of social services
2	13	2	3	3	2	1	1	1	5	-	Schools for advanced nursing education
4	3	-	1	4	-	10	3	1	3	-	Military colleges
88	96	32	79	54	33	56	22	18	10	6	Other schools of higher learning
8	29	30	32	21	9	17	11	8	1	-	HEDMARK
8	28	28	32	21	9	17	10	7	1	-	Colleges for teachers
-	1	2	-	-	-	-	1	1	-	-	Colleges for engineers
18	29	64	41	21	10	28	13	13	1	-	OPPLAND
10	20	3	15	11	6	14	3	9	1	-	District colleges
8	9	61	26	10	4	14	10	4	-	-	Colleges for engineers
5	10	5	7	4	2	13	3	5	1	2	BUSKERUD
5	7	3	7	2	1	10	3	4	1	2	Colleges for engineers
-	3	2	-	2	1	3	-	1	-	-	Military colleges
10	10	2	7	3	4	5	7	3	2	-	VESTFOLD
7	6	1	6	1	4	2	4	1	2	-	Colleges for teachers
3	4	1	1	2	-	3	3	2	-	-	Colleges for engineers
44	60	24	44	18	12	17	18	11	7	3	TELEMARK
12	31	10	14	5	6	4	6	-	4	1	District colleges
26	22	8	20	8	4	12	6	8	2	2	Colleges for teachers
6	7	6	10	5	2	1	6	3	1	-	Colleges for engineers
11	18	4	3	4	2	4	3	2	3	-	AUST-AGDER
11	18	4	3	4	2	4	3	2	3	-	Colleges for engineers
76	97	13	41	12	6	24	8	5	2	-	VEST-AGDER
25	48	7	24	9	3	13	5	2	2	-	District colleges
51	49	6	17	3	3	9	3	3	-	-	Colleges for teachers
-	-	-	-	-	-	2	-	-	-	-	Colleges for engineers
1 329	244	33	32	21	13	35	20	6	7	-	ROGALAND
449	98	15	10	14	8	20	11	2	4	-	District colleges
427	48	8	8	3	2	3	4	2	-	-	Colleges for teachers
350	58	7	3	-	1	5	1	1	1	-	Colleges for engineers

Tabell 10 (forts.). Studenter etter bostedsfylke, kjønn, skolefylke og skoleslag. 1. oktober 1975

Kjønn, skolefylke og skoleslag	I alt	Bostedsfylke									
		Øst- fold	Akers- hus	Oslo	Hed- mark	Opp- land	Buske- rud	Vest- fold	Tele- mark	Aust- Agder	Vest- Agder
MENN OG KVINNER (forts.)											
ROGALAND (forts.)											
Sosialskoler	199	-	8	22	2	9	6	3	4	1	1
Andre høyskoler	49	1	-	1	2	1	-	-	1	2	7
HORDALAND	11 286	164	319	346	100	134	156	175	208	91	242
Universiteter	8 911	131	266	303	77	117	126	141	178	75	192
Lærerskoler	1 370	21	31	27	16	13	21	18	22	7	37
Tekniske skoler	793	3	4	1	2	3	4	9	3	5	6
Skoler for videreutd. i sykepleie	35	-	-	-	-	-	-	-	-	-	-
Militære høyskoler ...	177	9	18	15	5	1	5	7	5	4	7
SOGN OG FJORDANE	268	8	4	8	3	6	6	8	2	2	3
Distriktshøyskoler ...	60	-	-	-	-	-	-	1	-	-	1
Lærerskoler	208	8	4	8	3	6	6	7	2	2	2
MØRE OG ROMSDAL	1 441	12	28	40	30	30	29	19	10	7	13
Distriktshøyskoler ...	613	9	19	26	23	21	23	12	5	3	9
Lærerskoler	549	3	8	14	7	8	6	7	5	3	4
Tekniske skoler	279	-	1	-	-	1	-	-	-	1	-
SØR-TRØNDELAG	9 035	202	473	484	237	235	213	180	162	94	144
Universiteter	7 280	182	415	441	207	210	194	162	151	88	130
Lærerskoler	379	11	28	24	13	15	6	6	7	4	7
Tekniske skoler	987	7	17	6	14	6	7	7	4	2	6
Sosialskoler	147	1	10	12	3	4	5	5	-	-	1
Militære høyskoler ...	42	1	3	1	-	-	1	-	-	-	-
NORD-TRØNDELAG	421	6	13	9	6	6	6	2	4	-	3
Lærerskoler	421	6	13	9	6	6	6	2	4	-	3
NORDLAND	1 320	18	33	40	15	9	10	15	5	6	8
Distriktshøyskoler ...	259	2	1	3	1	-	-	2	-	-	-
Lærerskoler	728	16	32	36	13	9	10	13	5	6	8
Tekniske skoler	309	-	-	1	-	-	-	-	-	-	-
Skoler for videreutd. i sykepleie	24	-	-	-	1	-	-	-	-	-	-
TROMS	1 831	14	39	71	10	14	10	21	19	2	15
Universiteter	1 289	6	30	51	4	9	9	15	12	2	9
Lærerskoler	424	8	9	18	6	5	1	6	7	-	6
Tekniske skoler	73	-	-	1	-	-	-	-	-	-	-
Skoler for videreutd. i sykepleie	19	-	-	1	-	-	-	-	-	-	-
Andre høyskoler	26	-	-	-	-	-	-	-	-	-	-
FLINNMARK	245	3	6	9	-	5	4	3	5	-	1
Lærerskoler	227	3	6	9	-	5	4	3	5	-	1
Tekniske skoler	18	-	-	-	-	-	-	-	-	-	-
MENN	41 540	1 578	4 324	7 283	1 390	1 443	1 619	1 618	1 416	644	1 152
ØSTFOLD	513	320	28	24	10	10	7	39	10	7	5
Lærerskoler	211	126	7	16	3	4	2	8	7	3	2
Tekniske skoler	302	194	21	8	7	6	5	31	3	4	3
AKERSHUS	1 403	58	330	182	66	73	62	59	54	21	26
Universiteter	829	39	174	41	41	55	38	37	38	15	19
Lærerskoler	239	12	61	32	12	9	14	7	7	3	4
Tekniske skoler	319	6	90	109	12	9	9	15	6	3	3

Students by county of residence, sex, school county and type of school. 1 October 1975

County of residence											Sex, school county and type of school
Roga-land	Horda-land	Sogn og Fjord-dane	Møre og Roms-dal	Sør-Trøn-delag	Nord-Trøn-delag	Nord-land	Troms	Finn-mark	Ut-lan-det	Uopp-gitt	
											MALES AND FEMALES (cont.)
											ROGALAND (cont.)
84	36	3	5	4	1	5	2	1	2	-	Schools of social services
19	4	-	6	-	1	2	2	-	-	-	Other schools of higher learning
1 308	5 885	512	681	194	97	314	122	70	168	-	HORDALAND
1 136	4 262	411	614	182	85	284	103	61	167	-	Universities
139	847	70	45	10	11	22	7	5	1	-	Colleges for teachers
25	676	27	15	-	-	1	5	4	-	-	Colleges for engineers
1	31	-	1	-	-	1	1	-	-	-	Schools for advanced nursing education
7	69	4	6	2	1	6	6	-	-	-	Military colleges
9	36	145	17	3	2	4	1	1	-	-	SOGN OG FJORDANE
-	4	52	2	-	-	-	-	-	-	-	District colleges
9	32	93	15	3	2	4	1	1	-	-	Colleges for teachers
38	86	143	788	54	46	32	25	6	4	1	MØRE OG ROMSDAL
23	54	44	220	38	34	21	19	5	4	1	District colleges
15	31	71	327	16	10	9	5	-	-	-	Colleges for teachers
-	1	28	241	-	2	2	1	1	-	-	Colleges for engineers
304	453	177	609	3 558	690	514	182	102	22	-	SØR-TRØNDELAG
282	409	148	442	2 690	510	394	137	74	14	-	Universities
13	19	13	50	296	33	19	9	5	1	-	Colleges for teachers
8	14	12	111	475	140	95	31	20	5	-	Colleges for engineers
1	11	4	6	62	6	6	5	3	2	-	Schools of social services
-	-	-	-	35	1	-	-	-	-	-	Military colleges
5	8	3	36	81	169	43	15	5	1	-	NORD-TRØNDELAG
5	8	3	36	81	169	43	15	5	1	-	Colleges for teachers
9	25	7	25	34	38	827	139	57	-	-	NORDLAND
1	2	-	5	3	8	186	25	20	-	-	District colleges
7	22	7	19	30	30	417	36	12	-	-	Colleges for teachers
1	1	-	1	-	-	202	78	25	-	-	Colleges for engineers
-	-	-	-	1	-	22	-	-	-	-	Schools for advanced nursing education
25	31	11	30	23	13	305	968	198	12	-	TROMS
17	20	8	19	17	11	239	663	137	11	-	Universities
8	10	3	11	6	2	61	201	55	1	-	Colleges for teachers
-	-	-	-	-	-	2	67	3	-	-	Colleges for engineers
-	1	-	-	-	-	3	11	3	-	-	Schools for advanced nursing education
-	-	-	-	-	-	-	26	-	-	-	Other schools of higher learning
2	3	1	5	5	2	19	31	139	2	-	FINNMARK
2	3	1	5	5	2	19	30	122	2	-	Colleges for teachers
-	-	-	-	-	-	-	1	17	-	-	Colleges for engineers
2 577	4 983	1 000	2 170	2 955	1 018	2 029	1 255	546	530	10	MALES
5	15	3	5	2	1	8	3	4	7	-	ØSTFOLD
5	11	1	4	2	1	3	1	2	3	-	Colleges for teachers
-	4	2	1	-	-	5	2	2	4	-	Colleges for engineers
53	92	56	65	49	55	53	35	9	4	1	AKERSHUS
35	63	40	42	41	50	33	23	3	2	-	Universities
9	13	12	14	5	4	14	2	3	1	1	Colleges for teachers
8	15	4	8	3	1	6	8	3	1	-	Colleges for engineers

Tabell 10 (forts.). Studenter etter bostedsfylke, kjønn, skolefylke og skoleslag. 1. oktober 1975

Kjønn, skolefylke og skoleslag	I alt	Bostedsfylke									
		Øst- fold	Akers- hus	Oslo	Hed- mark	Opp- land	Buske- rud	Vest- fold	Tele- mark	Aust- Agder	Vest- Agder
MENN (forts.)											
AKERSHUS (forts.)											
Skoler for videreutd. i sykepleie	6	-	4	-	-	-	1	-	1	-	-
Andre høgskoler	10	1	1	-	1	-	-	-	2	-	-
OSLO	17 123	786	3 122	6 266	587	521	856	660	550	248	414
Universiteter	13 189	641	2 229	4 694	483	426	634	557	472	210	364
Lærerskoler	626	23	96	184	19	15	31	12	11	12	8
Tekniske skoler	743	11	248	362	15	8	54	10	6	2	6
Sosialschooler	315	16	56	125	7	8	21	7	8	3	4
Skoler for videreutd. i sykepleie	9	-	1	4	1	-	-	-	1	-	-
Militære høgskoler	195	5	35	89	10	2	14	6	2	1	2
Andre høgskoler	2 046	90	457	808	52	62	102	68	50	20	30
HEDMARK	402	10	38	21	144	65	17	14	13	1	5
Lærerskoler	368	10	36	20	123	60	17	14	13	1	5
Tekniske skoler	34	-	2	1	21	5	-	-	-	-	-
OPPLAND	1 047	14	60	18	244	411	63	30	9	2	3
Distriktshøgskoler	227	8	6	5	31	99	6	10	8	-	1
Tekniske høgskoler	820	6	54	13	213	312	57	20	1	2	2
BUSKERUD	386	15	23	14	14	13	190	42	16	3	2
Tekniske skoler	316	9	18	11	11	8	163	36	14	3	1
Militære høgskoler	70	6	5	3	3	5	27	6	2	-	1
VESTFOLD	398	17	11	13	4	3	31	254	19	11	3
Lærerskoler	217	10	7	6	3	3	19	128	16	10	2
Tekniske skoler	181	7	4	7	1	-	12	126	3	1	1
TELEMARK	909	20	37	29	12	26	52	126	396	32	18
Distriktshøgskoler	301	14	25	17	10	17	25	41	74	16	3
Lærerskoler	204	3	8	8	1	8	16	11	77	8	8
Tekniske skoler	404	3	4	4	1	1	11	74	245	8	7
AUST-AGDER	297	9	10	6	4	1	10	22	19	83	80
Tekniske skoler	297	9	10	6	4	1	10	22	19	83	80
VEST-AGDER	738	28	34	32	18	12	26	48	43	72	264
Distriktshøgskoler	474	23	28	26	14	8	18	42	33	39	133
Lærerskoler	240	4	6	6	4	4	7	6	10	31	113
Tekniske skoler	24	1	-	-	-	-	1	-	-	2	18
ROGALAND	1 336	10	11	27	13	11	17	28	8	9	40
Distriktshøgskoler	560	7	6	18	7	4	11	23	5	4	7
Lærerskoler	211	-	1	1	2	-	2	1	-	-	5
Tekniske skoler	446	2	1	3	2	3	3	3	2	2	22
Sosialschooler	74	-	3	4	1	3	1	1	-	1	-
Andre høgskoler	45	1	-	1	1	1	-	-	1	2	6
HORDALAND	7 186	104	202	218	68	85	94	114	138	66	158
Universiteter	5 800	86	177	199	55	81	79	92	123	56	135
Lærerskoler	482	8	5	3	7	2	6	6	7	2	10
Tekniske skoler	727	1	2	1	1	1	4	9	3	4	6
Militære høgskoler	177	9	18	15	5	1	5	7	5	4	7
SOGN OG FJORDANE	118	2	2	1	1	2	2	4	-	1	3
Distriktshøgskoler	34	-	-	-	-	-	-	1	-	-	1
Lærerskoler	84	2	2	1	1	2	2	3	-	1	2

Students by county of residence, sex, school county and type of school. 1 October 1975

County of residence											Sex, school county and type of school
Roga- land	Horda- land	Sogn og Fjor- dane	Møre og Roms- dal	Sør- Trøn- delag	Nord- Trøn- delag	Nord- land	Troms	Finn- mark	Ut- lan- det	Uopp- gitt	
											MALES (cont.)
											AKERSHUS (cont.)
-	-	-	-	-	-	-	-	-	-	-	School for advanced nursing education
1	1	-	1	-	-	-	2	-	-	-	Other schools of higher learning
413	390	156	468	350	207	432	201	115	375	6	OSLO
300	285	118	376	285	167	348	159	74	367	-	Universities
39	38	16	21	26	20	25	13	16	-	1	Colleges for teachers
3	3	4	1	-	2	3	1	4	-	-	Colleges for engineers
7	10	3	16	3	3	5	7	5	1	-	Schools of social services
-	1	-	-	1	-	-	-	-	-	-	Schools for advanced nursing education
4	3	-	1	4	-	10	3	1	3	-	Military colleges
60	50	15	53	31	15	41	18	15	4	5	Other schools of higher learning
2	12	18	16	2	4	11	4	4	1	-	HEDMARK
2	11	16	16	2	4	11	3	3	1	-	Colleges for teachers
-	1	2	-	-	-	-	1	1	-	-	Colleges for engineers
8	16	64	34	17	8	23	11	11	1	-	OPPLAND
4	7	3	9	7	4	10	1	7	1	-	District colleges
4	9	61	25	10	4	13	10	4	-	-	Colleges for engineers
5	10	5	6	4	2	12	3	5	1	1	BUSKERUD
5	7	3	6	2	1	9	3	4	1	1	Colleges for engineers
-	3	2	-	2	1	3	-	1	-	-	Military colleges
3	8	2	3	3	2	3	5	2	1	-	VESTFOLD
-	4	1	2	1	2	-	2	-	1	-	Colleges for teachers
3	4	1	1	2	-	3	3	2	-	-	Colleges for engineers
28	34	20	25	10	9	10	11	8	4	2	TELEMARK
9	18	9	6	2	4	3	4	-	3	1	District colleges
13	9	5	9	3	3	6	1	5	1	1	Colleges for teachers
6	7	6	10	5	2	1	6	3	-	-	Colleges for engineers
10	18	4	3	4	2	4	3	2	3	-	AUST-AGDER
10	18	4	3	4	2	4	3	2	3	-	Colleges for engineers
33	55	7	28	6	4	19	6	2	1	-	VEST-AGDER
18	38	5	22	6	2	12	5	1	1	-	District colleges
15	17	2	6	-	2	5	1	1	-	-	Colleges for teachers
-	-	-	-	-	-	2	-	-	-	-	Colleges for engineers
883	163	20	21	10	9	30	16	3	7	-	ROGALAND
317	81	11	8	10	5	19	11	2	4	-	District colleges
180	12	2	3	-	1	1	-	-	-	-	Colleges for teachers
329	55	7	3	-	1	5	1	1	1	-	Colleges for engineers
39	12	-	1	-	1	3	2	-	2	-	Schools of social services
18	3	-	6	-	1	2	2	-	-	-	Other schools of higher learning
841	3 702	320	418	132	66	220	88	54	98	-	HORDALAND
774	2 688	265	380	127	61	202	77	46	97	-	Universities
42	318	25	18	3	4	11	-	4	1	-	Colleges for teachers
18	627	26	14	-	-	1	5	4	-	-	Colleges for engineers
7	69	4	6	2	1	6	6	-	-	-	Military colleges
3	15	70	9	-	2	1	-	-	-	-	SOGN OG FJORDANE
-	2	28	2	-	-	-	-	-	-	-	District colleges
3	13	42	7	-	2	1	-	-	-	-	Colleges for teachers

Tabell 10 (forts.). Studenter etter bostedsfylke, kjønn, skolefylke og skoleslag. 1. oktober 1975

Kjønn, skolefylke og skoleslag	I alt	Bostedsfylke									
		Øst- fold	Akers- hus	Oslo	Hed- mark	Opp- land	Buske- rud	Vest- fold	Tele- mark	Aust- Agder	Vest- Agder
MENN (forts.)											
MØRE OG ROMSDAL	931	9	10	21	18	18	14	10	5	5	7
Distriktshøgskoler	438	7	7	16	17	15	13	9	5	3	7
Lærerskoler	218	2	2	5	1	2	1	1	-	1	-
Tekniske skoler	275	-	1	-	-	1	-	-	-	1	-
SØR-TRØNDELAG	6 592	161	377	368	179	183	166	150	125	80	117
Universiteter	5 450	150	354	358	164	172	157	141	122	77	111
Lærerskoler	134	4	4	2	2	3	-	2	-	1	-
Tekniske skoler	921	6	12	6	12	6	6	4	3	2	6
Sosialskoler	45	-	4	1	1	2	2	3	-	-	-
Militære høgskoler	42	1	3	1	-	-	1	-	-	-	-
NORD-TRØNDELAG	184	2	7	2	3	1	1	1	1	-	2
Lærerskoler	184	2	7	2	3	1	1	1	1	-	2
NORDLAND	789	6	4	10	2	1	2	3	1	1	2
Distriktshøgskoler	205	2	-	3	1	-	-	2	-	-	-
Lærerskoler	277	4	4	6	1	1	2	1	1	1	2
Tekniske skoler	302	-	-	1	-	-	-	-	-	-	-
Skoler for videreutd. i sykepleie	5	-	-	-	-	-	-	-	-	-	-
TROMS	1 061	6	15	29	3	6	8	12	7	2	3
Universiteter	811	5	14	25	2	5	7	11	6	2	3
Lærerskoler	158	1	1	3	1	1	1	1	1	-	-
Tekniske skoler	70	-	-	1	-	-	-	-	-	-	-
Andre høgskoler	22	-	-	-	-	-	-	-	-	-	-
FINNMARK	127	1	3	2	-	1	1	2	2	-	-
Lærerskoler	111	1	3	2	-	1	1	2	2	-	-
Tekniske skoler	16	-	-	-	-	-	-	-	-	-	-
KVINNER	25 088	945	3 147	5 827	748	771	910	871	705	275	605
ØSTFOLD	474	243	52	47	7	11	16	40	10	3	3
Lærerskoler	381	197	48	45	5	4	13	27	7	2	2
Tekniske skoler	93	46	4	2	2	7	3	13	3	1	1
AKERSHUS	786	28	190	155	33	37	57	22	28	5	13
Universiteter	179	8	47	9	9	13	14	9	7	2	3
Lærerskoler	566	20	127	134	23	23	39	12	21	3	9
Tekniske skoler	18	-	1	11	-	1	-	1	-	-	1
Skoler for videreutd. i sykepleie	18	-	13	-	1	-	4	-	-	-	-
Andre høgskoler	5	-	2	1	-	-	-	-	-	-	-
OSLO	11 992	449	2 438	5 017	352	355	521	384	276	128	218
Universiteter	9 097	364	1 865	3 742	279	267	387	321	223	102	177
Lærerskoler	1 247	30	267	518	29	47	62	32	21	9	15
Tekniske skoler	102	1	34	48	5	3	6	1	-	-	-
Sosialskoler	387	11	65	217	3	6	19	8	5	3	5
Skoler for videreutd. i sykepleie	229	11	37	127	5	2	9	3	2	-	2
Andre høgskoler	930	32	170	365	31	30	38	19	25	14	19

Students by county of residence, sex, school county and type of school. 1 October 1975

County of residence											Sex, school county and type of school
Roga- land	Horda- land	Sogn og Fjor- dane	Møre og Roms- dal	Sør- Trøn- delag	Nord- Trøn- delag	Nord- land	Troms	Finn- mark	Ut- lan- det	Uopp- gitt	
											MALES (cont.)
21	46	95	539	32	30	28	15	5	3	-	MØRE OG ROMSDAL
19	37	37	151	31	26	19	12	4	3	-	District colleges
2	9	31	149	1	2	7	2	-	-	-	Colleges for teachers
-	-	27	239	-	2	2	1	1	-	-	Colleges for engineers
250	375	150	485	2 277	514	401	138	80	16	-	SØR-TRØNDELAG
240	352	134	366	1 712	367	302	103	57	11	-	Universities
2	7	5	13	65	11	7	3	2	1	-	Colleges for teachers
7	14	11	105	445	132	89	31	20	4	-	Colleges for engineers
1	2	-	1	20	3	3	1	1	-	-	Schools of social services
-	-	-	-	35	1	-	-	-	-	-	Military colleges
1	4	1	13	34	80	20	8	3	-	-	NORD-TRØNDELAG
1	4	1	13	34	80	20	8	3	-	-	Colleges for teachers
5	9	2	9	10	15	537	119	51	-	-	NORDLAND
1	2	-	4	3	6	139	23	19	-	-	District colleges
3	6	2	5	7	9	197	18	7	-	-	Colleges for teachers
1	1	-	-	-	-	196	78	25	-	-	Colleges for engineers
-	-	-	-	-	-	5	-	-	-	-	Schools for advanced nursing education
13	17	7	18	11	7	207	570	113	7	-	TROMS
12	12	5	14	11	7	170	406	87	7	-	Universities
1	5	2	4	-	-	35	78	23	-	-	Colleges for teachers
-	-	-	-	-	-	2	64	3	-	-	Colleges for engineers
-	-	-	-	-	-	-	22	-	-	-	Other schools of higher learning
-	2	-	5	2	1	10	19	75	1	-	FINNMARK
-	2	-	5	2	1	10	18	60	1	-	Colleges for teachers
-	-	-	-	-	-	-	1	15	-	-	Colleges for engineers
1 385	2 870	503	1 034	1 741	493	910	669	274	401	4	FEMALES
13	9	2	1	3	1	6	1	1	5	-	ØSTFOLD
7	9	1	1	1	1	5	1	-	5	-	Colleges for teachers
6	-	1	-	2	-	1	-	1	-	-	Colleges for engineers
24	50	18	29	25	22	28	14	5	3	-	AKERSHUS
6	16	7	3	6	12	5	2	1	-	-	Universities
17	33	11	25	19	10	23	11	4	2	-	Colleges for teachers
1	1	-	-	-	-	-	-	-	1	-	Colleges for engineers
-	-	-	-	-	-	-	-	-	-	-	Schools for advanced nursing education
-	-	-	1	-	-	-	1	-	-	-	Other schools of higher learning
253	273	94	238	211	110	211	104	55	304	1	OSLO
187	166	59	171	142	60	173	85	41	286	-	Universities
35	40	13	32	37	21	19	11	7	2	-	Colleges for teachers
-	1	-	1	-	-	1	1	-	-	-	Colleges for engineers
1	8	3	5	7	9	2	2	3	5	-	Schools of social services
2	12	2	3	2	2	1	1	1	5	-	Schools for advanced nursing education
28	46	17	26	23	18	15	4	3	6	1	Other schools of higher learning

Tabell 10 (forts.). Studenter etter bostedsfylke, kjønn, skolefylke og skoleslag. 1. oktober 1975

Kjønn, skolefylke og skoleslag	I alt	Bostedsfylke									
		Øst- fold	Akers- hus	Oslo	Hed- mark	Opp- land	Buske- rud	Vest- fold	Tele- mark	Aust- Agder	Vest- Agder
KVINNER (forts.)											
HEDMARK	562	27	56	60	185	88	24	15	14	-	1
Lærerskoler	562	27	56	60	185	88	24	15	14	-	1
OPPLAND	237	3	20	18	14	110	8	7	7	1	4
Distriktshøgskoler	206	3	17	16	12	96	6	6	6	1	4
Tekniske skoler	31	-	3	2	2	14	2	1	1	-	-
BUSKERUD	18	-	1	-	2	-	10	1	1	-	-
Tekniske skoler	18	-	1	-	2	-	10	1	1	-	-
VESTFOLD	365	22	23	41	3	1	36	180	26	9	3
Lærerskoler	361	22	23	41	3	1	36	177	25	9	3
Tekniske skoler	4	-	-	-	-	-	-	3	1	-	-
TELEMARK	520	17	30	49	11	12	70	47	157	17	13
Distriktshøgskoler	149	5	13	14	2	4	12	15	44	5	1
Lærerskoler	359	12	17	35	9	8	57	30	105	12	12
Tekniske skoler	12	-	-	-	-	-	1	2	8	-	-
AUST-AGDER	4	-	-	-	-	-	-	-	1	2	-
Tekniske skoler	4	-	-	-	-	-	-	-	1	2	-
VEST-AGDER	562	11	24	48	7	7	15	35	38	58	196
Distriktshøgskoler	153	2	7	17	2	2	5	14	16	15	45
Lærerskoler	408	9	17	31	5	5	10	21	22	43	150
Tekniske skoler	1	-	-	-	-	-	-	-	-	-	1
ROGALAND	709	9	18	36	7	8	7	13	11	5	17
Distriktshøgskoler	192	1	10	6	2	1	-	1	4	1	3
Lærerskoler	364	8	3	12	3	1	2	10	3	4	12
Tekniske skoler	24	-	-	-	-	-	-	-	-	-	-
Sosialschooler	125	-	5	18	1	6	5	2	4	-	1
Andre høgskoler	4	-	-	-	1	-	-	-	-	-	1
HORDALAND	4 100	60	117	128	32	49	62	61	70	25	84
Universiteter	3 111	45	89	104	22	36	47	49	55	19	57
Lærerskoler	888	13	26	24	9	11	15	12	15	5	27
Tekniske skoler	66	2	2	-	1	2	-	-	-	1	-
Skoler for videreutd. i sykepleie	35	-	-	-	-	-	-	-	-	-	-
SOGN OG FJORDANE	150	6	2	7	2	4	4	4	2	1	-
Distriktshøgskoler	26	-	-	-	-	-	-	-	-	-	-
Lærerskoler	124	6	2	7	2	4	4	4	2	1	-
MØRE OG ROMSDAL	510	3	18	19	12	12	15	9	5	2	6
Distriktshøgskoler	175	2	12	10	6	6	10	3	-	-	2
Lærerskoler	331	1	6	9	6	6	5	6	5	2	4
Tekniske skoler	4	-	-	-	-	-	-	-	-	-	-
SØR-TRØNDELAG	2 443	41	96	116	58	52	47	30	37	14	27
Universiteter	1 830	32	61	83	43	38	37	21	29	11	19
Lærerskoler	445	7	24	22	11	12	6	4	7	3	7
Tekniske skoler	66	1	5	-	2	-	1	3	1	-	-
Sosialschooler	102	1	6	11	2	2	3	2	-	-	1

Students by county of residence, sex, school county and type of school. 1 October 1975

County of residence										Sex, school county and type of school	
Roga- land	Horda- land	Sogn og Fjor- dane	Møre og Roms- dal	Sør- Trøn- delag	Nord- Trøn- delag	Nord- land	Troms	Finn- mark	Ut- lan- det		Uopp- gitt
<i>FEMALES (cont.)</i>											
6	17	12	16	19	5	6	7	4	-	-	HEDMARK
6	17	12	16	19	5	6	7	4	-	-	Colleges for teachers
10	13	-	7	4	2	5	2	2	-	-	OPPLAND
6	13	-	6	4	2	4	2	2	-	-	District colleges
4	-	-	1	-	-	1	-	-	-	-	Colleges for engineers
-	-	-	1	-	-	1	-	-	-	1	BUSKERUD
-	-	-	1	-	-	1	-	-	-	1	Colleges for engineers
7	2	-	4	-	2	2	2	1	1	-	VESTFOLD
7	2	-	4	-	2	2	2	1	1	-	Colleges for teachers
-	-	-	-	-	-	-	-	-	-	-	Colleges for engineers
16	26	4	19	8	3	7	7	3	3	1	TELEMARK
3	13	1	8	3	2	1	2	-	1	-	District colleges
13	13	3	11	5	1	6	5	3	1	1	Colleges for teachers
-	-	-	-	-	-	-	-	-	1	-	Colleges for engineers
1	-	-	-	-	-	-	-	-	-	-	AUST-AGDER
1	-	-	-	-	-	-	-	-	-	-	Colleges for engineers
43	42	6	13	6	2	5	2	3	1	-	VEST-AGDER
7	10	2	2	3	1	1	-	1	1	-	District colleges
36	32	4	11	3	1	4	2	2	-	-	Colleges for teachers
-	-	-	-	-	-	-	-	-	-	-	Colleges for engineers
446	81	13	11	11	4	5	4	3	-	-	ROGALAND
132	17	4	2	4	3	1	-	-	-	-	District colleges
247	36	6	5	3	1	2	4	2	-	-	Colleges for teachers
21	3	-	-	-	-	-	-	-	-	-	Colleges for engineers
45	24	3	4	4	-	2	-	1	-	-	Schools of social services
1	1	-	-	-	-	-	-	-	-	-	Other schools of higher learning
467	2 183	192	263	62	31	94	34	16	70	-	HORDALAND
362	1 574	146	234	55	24	82	26	15	70	-	Universities
97	529	45	27	7	7	11	7	1	-	-	Colleges for teachers
7	49	1	1	-	-	-	-	-	-	-	Colleges for engineers
1	31	-	1	-	-	1	1	-	-	-	Schools for advanced nursing education
6	21	75	8	3	-	3	1	1	-	-	SOGN OG FJORDANE
-	2	24	-	-	-	-	-	-	-	-	District colleges
6	19	51	8	3	-	3	1	1	-	-	Colleges for teachers
17	40	48	249	22	16	4	10	1	1	1	MØRE OG ROMSDAL
4	17	7	69	7	8	2	7	1	1	1	District colleges
13	22	40	178	15	8	2	3	-	-	-	Colleges for teachers
-	1	1	2	-	-	-	-	-	-	-	Colleges for engineers
54	78	27	124	1 281	176	113	44	22	6	-	SØR-TRØNDELAG
42	57	14	76	978	143	92	34	17	3	-	Universities
11	12	8	37	231	22	12	6	3	-	-	Colleges for teachers
1	-	1	6	30	8	6	-	-	1	-	Colleges for engineers
-	9	4	5	42	3	3	4	2	2	-	Schools of social services

Students by county of residence, sex, school county and type of school. 1 October 1975

County of residence										Sex, school county and type of school	
Roga- land	Horda- land	Sogn og Fjor- dane	Møre og Roms- dal	Sør- Trøn- delag	Nord- Trøn- delag	Nord- land	Troms	Finn- mark	Ut- lan- det		Uopp- gitt
<i>FEMALES (cont.)</i>											
4	4	2	23	47	89	23	7	2	1	-	<i>NORD-TRØNDELAG</i>
4	4	2	23	47	89	23	7	2	1	-	<i>Colleges for teachers</i>
4	16	5	16	24	23	290	20	6	-	-	<i>NORDLAND</i>
-	-	-	1	-	2	47	2	1	-	-	<i>District colleges</i>
4	16	5	14	23	21	220	18	5	-	-	<i>Colleges for teachers</i>
-	-	-	1	-	-	6	-	-	-	-	<i>Colleges for engineers</i>
-	-	-	-	1	-	17	-	-	-	-	<i>Schools for advanced nursing education</i>
12	14	4	12	12	6	98	398	85	5	-	<i>TROMS</i>
5	8	3	5	6	4	69	257	50	4	-	<i>Universities</i>
7	5	1	7	6	2	26	123	32	1	-	<i>Colleges for teachers</i>
-	-	-	-	-	-	-	3	-	-	-	<i>Colleges for engineers</i>
-	1	-	-	-	-	3	11	3	-	-	<i>Schools for advanced nursing education</i>
-	-	-	-	-	-	-	4	-	-	-	<i>Other schools of higher learning</i>
2	1	1	-	3	1	9	12	64	1	-	<i>FINNMARK</i>
2	1	1	-	3	1	9	12	62	1	-	<i>Colleges for teachers</i>
-	-	-	-	-	-	-	-	2	-	-	<i>Colleges for engineers</i>

Tabell 11. Studenter etter kjønn, skolested og bostedsfylke. 1. oktober 1975 *Students by sex, place of school and county of residence. 1 October 1975*

Bostedsfylke County of residence	Studenter i alt Students, total	Kjønn Sex		Prosent kvinner Percen- tage females	Går på skole i bosteds- kommunen At school in muni- cipality of resi- dence	Skolested Place of school		Studenter på skole utenom bosteds- fylket i prosent av studenter hjemme- hørende i fylket i alt Students at school county of residence as per- centage of students, total
		Menn Males	Kvinner Females			Går på skole i andre kommuner i bo- steds- fylket At school in other munic- ipalities in county of resi- dence	Går på skole utenom bosteds- fylket eller uoppgitt At school At school ties out- side coun- ty of residence or unknown	
I alt Total	66 628	41 540	25 088	37,7	22 247	6 509	37 872	56,8
Østfold	2 523	1 578	945	37,5	145	418	1 960	77,7
Akershus	7 471	4 324	3 147	42,1	262	258	6 951	93,0
Oslo	13 110	7 283	5 827	44,4	11 283	-	1 827	13,9
Hedmark	2 138	1 390	748	35,0	107	222	1 809	84,6
Oppland	2 214	1 443	771	34,8	166	355	1 693	76,5
Buskerud	2 529	1 619	910	36,0	111	89	2 329	92,1
Vestfold	2 489	1 618	871	35,0	98	336	2 055	82,6
Telemark	2 121	1 416	705	33,2	171	382	1 568	73,9
Aust-Agder	919	644	275	29,9	39	46	834	90,8
Vest-Agder	1 757	1 152	605	34,4	306	154	1 297	73,8
Rogaland	3 962	2 577	1 385	35,0	716	613	2 633	66,5
Hordaland	7 853	4 983	2 870	36,5	4 583	1 302	1 968	25,1
Sogn og Fjordane	1 503	1 000	503	33,5	65	80	1 358	90,4
Møre og Romsdal	3 204	2 170	1 034	32,3	279	509	2 416	75,4
Sør-Trøndelag	4 696	2 955	1 741	37,1	2 844	714	1 138	24,2

Tabell 11. (forts.). Studenter etter kjønn, skolested og bostedsfylke. 1. oktober 1975 *Students by sex, place of school and county of residence. 1 October 1975*

Bostedsfylke	Studenter i alt	Kjønn			Går på skole i bosteds- kommunen	Skolested		Studenter på skole utenom bosteds- fylket i prosent av studenter av hjemme- hørende i fylket i alt
		Menn	Kvinner	Prosent kvinner		Går på skole i andre kommuner i bo- steds- fylket	Går på skole utenom bosteds- fylket eller uoppgitt	
Nord-Trøndelag	1 511	1 018	493	32,6	69	100	1 342	88,8
Nordland	2 939	2 029	910	31,0	336	491	2 112	71,9
Frams	1 924	1 255	669	34,8	604	364	956	49,7
Finnmark	820	546	274	33,4	63	76	681	83,0
Utlandet <i>Foreign</i> <i>countries</i>	931	530	401	43,1	-	-	931	.
Uoppgitt <i>Unknown</i>	14	10	4	28,6	-	-	14	.

Tabell 12. Studenter etter bostedsfylke, skoleslag og utdanningens art (enkeltutdanning).
1. oktober 1975

Skoleslag og utdanningens art	I alt Total	Bostedsfylke								
		Øst- fold	Akers- hus	Oslo	Hed- mark	Opp- land	Buske- rud	Vest- fold	Tele- mark	Aust- Agder
I ALT	66 628	2 523	7 471	13 110	2 138	2 214	2 529	2 489	2 121	919
UNIVERSITETER	40 774	1 371	5 026	9 281	1 100	1 097	1 402	1 242	1 081	494
Humaniora og estetikk	11 196	399	1 241	2 787	298	256	338	305	274	144
1 Enkeltfag	1 182	48	151	297	32	16	35	34	18	13
2 Cand.mag.-utdanning	4 137	138	478	942	108	95	129	100	111	46
3 Cand.philol.-utdanning ..	4 118	133	389	1 001	124	121	127	116	102	52
4 Mag.art.-utdanning	483	21	70	185	10	7	17	10	13	6
5 Norsk for utenlands- studenter	186	-	5	7	-	-	-	-	-	-
6 Cand.theol.-utdanning ...	698	42	83	197	15	12	16	27	22	22
7 Praktisk-teologisk seminar	56	3	6	30	-	1	1	1	1	2
8 Musikkhøgskolen, hoved- studier	195	11	36	58	5	3	9	9	6	2
9 Musikkhøgskolen, for- dypningsstudier	23	2	5	11	-	-	1	-	-	1
10 Statens kunstakademi, bildende kunst	118	1	18	59	4	1	3	8	1	-
Undervisning	2 397	83	225	390	60	67	77	47	44	20
11 Enkeltfag	377	32	69	103	12	10	18	9	9	2
12 Cand.pæd.-utdanning	162	8	35	70	3	7	1	8	-	-
13 Mag.art.-utdanning	22	1	2	2	2	-	2	-	-	-
14 Adjunktutdanning	942	29	62	96	24	23	23	17	18	11
15 Lektorutdanning	92	-	2	5	4	4	-	1	2	1
16 Pedagogisk seminar	430	1	9	11	4	5	6	3	3	2
17 Skolemusikklinje	40	1	3	22	-	2	2	2	1	-
18 Pedagogisk tilleggsutdan- ning for musikere	5	-	1	1	-	1	-	-	1	-
19 Idrettsfag	118	7	17	26	4	6	14	3	3	1
20 Helsesportkandidatutdanning	13	-	2	2	-	1	1	1	1	-
21 Idrettskandidatstudiet ..	98	2	14	39	5	4	8	2	2	1
22 Høyere avdeling ved NHH handelslærerstudiet	54	2	1	2	1	3	1	-	3	1
23 Nordisk Husholdshøgskole, ernæringslinjen	44	-	8	11	1	1	1	1	1	1
Administrasjon, økonomi, sam- funnsvitenskap og jus	9 969	285	1 402	2 835	211	220	333	312	249	107
22 Enkeltfag	608	14	90	154	13	19	18	14	9	3
23 Cand.mag.-utdanning	939	14	110	247	21	21	25	24	23	3
24 Cand.polit.-utdanning ...	1 268	28	137	284	24	29	26	40	34	15
25 Mag.art.-utdanning	237	5	28	77	6	4	4	5	5	1
26 Siviløkonomutdanning	882	33	94	105	17	28	30	37	31	17
27 Høyere avdeling ved NHH .	25	2	-	3	-	1	1	1	1	-
28 Høyere revisorutdanning .	62	-	7	8	3	3	4	2	3	1
29 Examen oecon.-utdanning .	43	2	10	13	-	-	2	1	-	-
30 Cand.oecon.-utdanning ...	514	17	94	176	11	11	25	28	16	8

Students by county of residence, type of school and type of education (programme).
1 October 1975

County of residence												Type of school and type of education
Vest- Agder	Roga- land	Horda- land	Sogn og Fjor- dane	Møre og Roms- dal	Sør- Trøn- de- lag	Nord- Trøn- de- lag	Nord- land	Troms	Finn- mark	Ut- lan- det For- eign coun- tries	Uopp- gitt Un- known	
1 757	3 962	7 853	1 503	3 204	4 696	1 511	2 939	1 924	820	931	14	TOTAL
894	1 963	5 221	791	1 667	3 363	895	1 476	1 172	391	847	-	UNIVERSITIES
252	479	1 375	203	473	968	223	361	292	117	411	-	Humanities, religion and theology, fine and applied arts programmes
22	25	147	6	33	98	17	33	35	40	82	-	1
72	179	550	88	193	429	107	154	109	39	70	-	2
107	199	543	85	191	394	85	130	119	30	70	-	3
5	15	50	5	8	22	4	11	12	2	10	-	4
-	1	4	-	-	-	-	-	-	-	169	-	5
31	53	66	15	35	16	8	23	9	4	2	-	6
1	2	2	1	1	1	-	1	2	-	-	-	7
7	3	8	3	9	4	2	7	4	1	8	-	8
2	-	1	-	-	-	-	-	-	-	-	-	9
5	2	4	-	3	4	-	2	2	1	-	-	10
44	107	317	33	101	471	89	98	76	26	22	-	Teacher training programmes
4	6	11	2	10	49	9	9	9	3	1	-	11
4	3	6	1	-	5	1	4	1	1	4	-	12
1	2	-	2	-	2	-	-	2	2	2	-	13
21	33	47	11	55	309	64	61	24	13	1	-	14
3	3	4	1	4	45	5	4	3	1	-	-	15
3	43	205	8	18	56	7	13	28	3	2	-	16
1	1	2	-	1	1	-	-	1	-	-	-	17
-	-	-	-	-	-	-	1	-	-	-	-	18
2	6	12	1	4	3	1	3	3	1	1	-	19
1	1	-	-	-	-	-	2	1	-	-	-	20
2	4	4	1	5	-	2	-	1	2	-	-	21
2	5	25	4	3	1	-	-	-	-	-	-	22
-	-	1	2	1	-	-	1	3	-	11	-	23
193	476	1 482	178	339	367	137	353	251	88	151	-	Business, administration, social and behavioural sci- ence and law programmes
6	25	83	14	18	58	8	12	26	6	18	-	22
12	31	147	21	41	23	12	55	64	20	25	-	23
19	72	272	22	45	57	20	59	56	13	16	-	24
2	3	17	2	9	33	9	7	10	1	9	-	25
33	77	210	29	52	18	18	26	16	11	-	-	26
-	1	9	1	3	-	-	2	-	-	-	-	27
1	6	18	-	1	4	-	1	-	-	-	-	28
-	1	1	-	3	1	-	4	-	-	2	-	29
10	9	11	8	12	19	7	28	11	4	12	-	30

Students by county of residence, type of school and type of education (programme).
1 October 1975

stedsfylke											Type of school and type of education	
Vest-Agder	Rogaland	Hordaland	Sogn og Fjordane	Møre og Romsdal	Sør-Trøndelag	Nord-Trøndelag	Nordland	Troms	Finnmark	Utlendet		Uppgitt
<i>UNIVERSITIES (cont.)</i>												
<i>Business administration, social and behavioural science and law programmes (cont.)</i>												
15	51	207	24	56	25	13	50	14	10	36	-	1
9	11	4	4	6	6	3	10	3	2	12	-	2
-	1	-	-	2	9	2	-	-	-	-	-	3
86	188	503	53	91	114	45	99	51	21	21	-	4
<i>Natural science, mathematics and engineering programmes</i>												
217	455	1 033	231	436	1 205	275	427	324	102	157	-	8
4	5	48	1	1	6	1	4	22	-	24	-	8
18	42	151	33	62	123	40	90	93	24	35	-	9
79	155	457	67	131	195	57	130	127	34	77	-	10
-	-	1	-	-	2	-	-	1	-	1	-	11
-	-	-	-	-	-	-	-	-	-	-	-	12
-	1	2	1	2	2	1	5	-	-	1	-	13
103	230	314	103	201	780	143	171	70	37	8	-	14
7	11	37	9	26	84	14	11	5	4	10	-	15
3	4	10	6	1	4	11	6	2	1	-	-	16
1	5	6	2	5	4	4	-	-	1	1	-	17
2	2	7	9	7	5	4	10	4	1	-	-	18
<i>Medical and para-medical programmes</i>												
81	161	471	63	133	105	71	92	95	26	45	-	19
-	-	1	1	-	-	-	2	12	2	1	-	19
49	95	308	34	88	60	19	50	65	14	12	-	20
5	5	7	1	2	2	4	8	5	2	19	-	21
12	30	112	16	24	20	26	19	7	3	3	-	22
1	-	8	3	1	1	-	-	1	-	5	-	23
8	14	14	1	8	7	3	4	4	2	1	-	24
5	16	21	7	9	15	19	9	1	3	4	-	25
1	1	-	-	1	-	-	-	-	-	-	-	26
<i>Agricultural, forestry and fishery programmes</i>												
14	29	56	31	35	32	43	32	36	11	5	-	27
10	25	45	26	27	22	34	14	14	-	1	-	27
2	2	6	2	3	5	2	4	2	-	-	-	28
2	2	1	2	2	5	7	2	1	1	-	-	29
-	-	4	1	3	-	-	12	19	10	4	-	30

Tabell 12 (forts.). Studenter etter bostedsfylke, skoleslag og utdanningens art (enkeltutdanning).
 1. oktober 1975

Skoleslag og utdanningens art	I alt	Bo-								
		Øst- fold	Akers- hus	Oslo	Hed- mark	Opp- land	Buske- rud	Vest- fold	Tele- mark	Aust- Agder
UNIVERSITETER (forts.)										
Uspesifisert fagfelt	3 749	148	506	887	112	103	149	131	82	33
1 Foreberedende prøver	2 808	107	399	694	88	83	114	111	65	30
2 Enkeltfag	773	37	90	162	20	18	34	19	15	1
3 Interfakultær cand.mag.- utdanning	60	4	16	22	1	1	-	1	1	1
4 Mag.art.-utdanning	108	-	1	9	3	1	1	-	1	1
DISTRIKTSHØGSKOLER	3 194	74	132	148	104	252	106	167	195	84
Humaniora og estetikk	565	10	18	23	12	23	21	21	67	13
5 Historiefag	183	1	6	4	7	15	7	5	18	5
6 Språkfag	347	8	9	19	5	4	12	15	44	6
7 Religionsfag	15	1	-	-	-	1	2	-	-	-
8 Humanistiske fag ellers .	20	-	3	-	-	3	-	1	5	2
Undervisning	238	3	7	6	25	145	2	8	7	-
9 Klasselærerutdanning	61	-	1	-	-	59	1	-	-	-
10 Pedagogikk	177	3	6	6	25	86	1	8	7	-
Administrasjon, økonomi, sam- funnsvitenskap og jus	1 401	35	67	61	44	53	43	76	70	35
11 Økonomisk-administrative fag	960	26	49	36	31	32	36	64	63	34
12 Sosialfag	77	-	5	9	3	-	2	1	2	-
13 Pressefag	74	2	4	6	4	4	3	6	-	-
14 Samfunnsfag ellers	290	7	9	10	6	17	2	5	5	1
Naturvitenskap og teknikk	758	17	28	44	18	11	30	51	49	28
15 Matematiske fag	240	7	6	11	7	4	13	16	28	7
16 Fysiske og kjemiske fag .	64	1	-	4	4	-	-	6	-	5
17 Realfag ellers	71	2	2	4	-	-	2	3	4	7
18 Maskintekniske fag	56	1	8	3	-	2	2	8	2	5
19 Naturvitenskapelige og tekniske fag ellers	327	6	12	22	7	5	13	18	15	4
Samferdsel	208	9	12	13	5	20	10	11	2	8
20 Sjøfartsfag	51	4	1	-	1	1	2	4	-	6
21 Transport- og kommunika- sjonsfag	157	5	11	13	4	19	8	7	2	2
Jordbruk, skogbruk og fiske ..	24	-	-	1	-	-	-	-	-	-
22 Fiskefag	24	-	-	1	-	-	-	-	-	-

Students by county of residence, type of school and type of education (programme).
1 October 1975

stedsfylke												
Vest- Agder	Roga- land	Horda- land	Sogn og Fjord- ane	Møre og Roms- dal	Sør- Trøn- de- lag	Nord- Trøn- de- lag	Nord- land	Troms	Finn- mark	Ut- lan- det	Uopp- gitt	Type of school and type of education
<i>UNIVERSITIES (cont.)</i>												
93	256	487	52	150	215	57	113	98	21	56	-	Unspecified field of study
82	200	272	29	120	172	48	88	54	12	40	-	1
6	49	165	19	25	38	9	16	33	8	9	-	2
4	3	1	-	-	-	-	3	1	-	1	-	3
1	4	49	4	5	5	-	6	10	1	6	-	4
207	520	257	131	290	80	65	258	69	38	15	2	<i>DISTRICT COLLEGES</i>
<i>Humanities, religion and theology, fine and applied arts programmes</i>												
35	112	36	15	92	9	9	37	9	1	2	-	
1	29	9	3	27	3	3	35	4	-	1	-	5
33	82	23	11	59	5	5	2	3	1	1	-	6
1	1	2	1	5	-	-	-	1	-	-	-	7
-	-	2	-	1	1	1	-	1	-	-	-	8
<i>Teacher training programmes</i>												
1	2	9	-	7	1	3	7	1	4	-	-	
-	-	-	-	-	-	-	-	-	-	-	-	9
1	2	9	-	7	1	3	7	1	4	-	-	10
<i>Business administration, social and behavioural science and law pro- grammes</i>												
60	253	117	84	111	37	38	154	33	24	5	1	
59	159	80	27	71	21	22	102	28	17	3	-	11
-	2	5	4	19	4	4	12	2	1	1	1	12
-	7	11	1	12	4	4	4	-	1	1	-	13
1	85	21	52	9	8	8	36	3	5	-	-	14
<i>Natural science, mate- matics and engineering programmes</i>												
90	142	73	25	59	18	9	36	20	3	6	1	
18	28	14	6	43	10	3	8	8	2	1	-	15
12	3	6	8	5	1	-	8	1	-	-	-	16
11	4	1	-	2	-	1	4	2	-	-	-	17
42	-	2	1	2	-	-	-	-	-	-	-	18
7	107	50	10	7	7	5	16	9	1	5	1	19
<i>Transport and communi- cation programmes</i>												
21	11	21	7	20	14	6	9	4	3	2	-	
15	2	5	-	5	2	-	2	-	-	1	-	20
6	9	16	7	15	12	6	7	4	3	1	-	21
<i>Agricultural, forestry and fishery pro- grammes</i>												
-	-	1	-	1	1	-	15	2	3	-	-	
-	-	1	-	1	1	-	15	2	3	-	-	22

Tabell 12 (forts.). Studenter etter bostedsfylke, skoleslag og utdanningens art (enkeltutdanning).
 1. oktober 1975

Skoleslag og utdanningens art	I alt	Bo-								
		Øst- fold	Akers- hus	Oslo	Hed- mark	Opp- land	Buske- rud	Vest- fold	Tele- mark	Aust- Agder
LÆRERSKOLER	11 070	589	911	1 294	493	347	411	573	416	172
Humaniora og estetikk	129	4	1	2	3	2	2	3	6	3
1 Religionsfag	129	4	1	2	3	2	2	3	6	3
Undervisning	10 806	579	872	1 252	484	339	405	562	410	167
2 Barnehagelærerutdanning	1 928	96	194	360	74	48	79	94	59	17
3 Klasselærerutdanning ...	7 330	418	486	652	352	234	249	410	262	126
4 Faglærerutdanning	1 110	37	139	165	49	46	56	44	81	16
5 Adjunktutdanning	133	4	25	33	6	4	9	7	6	-
6 Pedagogikk	305	24	28	42	3	7	12	7	2	8
Industri, håndverk og teknikk	30	4	11	2	2	2	-	2	-	2
7 Tekstil-, søm- og lærvare- fag	5	-	3	1	-	-	-	1	-	-
8 Mekaniske fag	12	2	4	1	-	2	-	-	-	-
9 Trearbeids-, bygge- og anleggsgfag	13	2	4	-	2	-	-	1	-	2
Helsevern	81	-	21	34	2	4	-	6	-	-
10 Terapeutiske fag	81	-	21	34	2	4	-	6	-	-
Tjenesteyting og forsvar	24	2	6	4	2	-	4	-	-	-
11 Hustellfag	24	2	6	4	2	-	4	-	-	-
TEKNISKE SKOLER	6 652	305	517	596	314	388	358	375	321	121
Allment fagfelt	729	59	77	114	10	6	65	45	52	20
12 Allmennutdanning på ungdomsskolenivå ellers	48	1	-	-	1	-	-	-	-	-
13 Annen allmennutdanning på gymnasnivå II	681	58	77	114	9	6	65	45	52	20
Naturvitenskap og teknikk ...	5 908	246	440	481	302	376	293	329	268	101
14 Matematiske fag	178	2	10	11	9	10	9	6	4	1
15 Mekaniske fag	100	6	2	-	15	29	8	23	6	-
16 Elektrofag	100	1	6	-	13	35	8	5	8	-
17 Maskintekniske fag	1 227	50	71	110	53	61	49	64	36	27
18 Trearbeids-, bygge- og anleggsgfag	81	-	3	-	23	21	3	5	11	1
19 Elektrotekniske fag	1 598	70	117	129	87	111	76	83	66	21
20 Kjemi-tekniske fag	361	40	46	43	9	6	10	23	37	3

Students by county of residence, type of school and type of education (programme).
1 October 1975

stedsfylke												Type of school and type of education
Vest-Agder	Rogaland	Hordaland	Sogn og Fjordane	Møre og Romsdal	Sør-Trøndelag	Nord-Trøndelag	Nordland	Troms	Finnmark	Utlandet	Uoppgitt	
419	829	1 269	366	688	573	338	726	370	258	24	4	COLLEGES FOR TEACHERS
												<i>Humanities, religion and theology, fine and applied arts programmes</i>
8	22	48	2	13	4	1	4	1	-	-	-	
8	22	48	2	13	4	1	4	1	-	-	-	1
												<i>Teacher training programmes</i>
410	806	1 212	363	669	565	337	720	369	258	23	4	
74	126	225	32	99	157	34	80	42	32	5	1	2
288	578	879	284	488	321	233	575	286	195	14	-	3
37	56	84	33	67	50	55	44	29	18	3	1	4
1	4	5	2	5	6	2	10	2	1	1	-	5
10	42	19	12	10	31	13	11	10	12	-	2	6
												<i>Trade, craft and industrial programmes</i>
-	-	-	1	2	-	-	2	-	-	-	-	
-	-	-	-	-	-	-	-	-	-	-	-	7
-	-	-	1	1	-	-	1	-	-	-	-	8
-	-	-	-	1	-	-	1	-	-	-	-	9
												<i>Medical and para-medical programmes</i>
-	1	7	-	2	4	-	-	-	-	-	-	
-	1	7	-	2	4	-	-	-	-	-	-	10
												<i>Service and military programmes</i>
1	-	2	-	2	-	-	-	-	-	1	-	
1	-	2	-	2	-	-	-	-	-	1	-	11
158	435	820	162	429	503	155	357	222	97	17	2	COLLEGES FOR ENGINEERS
13	25	58	6	77	-	2	62	27	8	2	1	<i>General programmes</i>
-	-	46	-	-	-	-	-	-	-	-	-	12
13	25	12	6	77	-	2	62	27	8	2	1	13
												<i>Natural science, mathematics and engineering programmes</i>
145	406	762	156	352	503	153	295	195	89	15	1	
1	7	44	6	13	25	8	9	2	1	-	-	14
-	-	-	7	2	-	-	1	-	1	-	-	15
-	-	-	3	9	6	-	4	1	1	-	-	16
31	97	212	27	98	114	26	57	25	13	6	-	17
-	-	1	6	4	2	1	-	-	-	-	-	18
39	126	186	56	91	134	44	80	52	28	2	-	19
4	10	75	3	11	20	8	6	4	1	2	-	20

Tabell 12 (forts.). Studenter etter bostedsfylke, skoleslag og utdanningens art (enkeltutdanning).
 1. oktober 1975

Skoleslag og utdanningens art	I alt	Bo-								
		Øst- fold	Akers- hus	Oslo	Hed- mark	Opp- land	Buske- rud	Vest- fold	Tele- mark	Aust- Agder
TEKNISKE SKOLER (forts.)										
Naturvitenskap og teknikk (forts.)										
1 Bygge- og anleggstekniske fag	1 222	43	95	82	50	81	36	45	50	28
2 Naturvitenskapelige og tekniske fag ellers	180	22	6	4	8	7	12	19	11	14
3 Uspesifisert faggruppe ..	861	12	84	102	35	15	82	56	39	6
Helsevern	15	-	-	1	2	6	-	1	1	-
4 Apotekfag	15	-	-	1	2	6	-	1	1	-
SOSIALSKOLER	1 048	28	139	376	15	27	51	23	17	7
Administrasjon, økonomi, samfunnsvitenskap og jus	1 048	28	139	376	15	27	51	23	17	7
5 Økonomisk-administrative fag	163	7	36	33	5	3	16	5	3	3
6 Sosialfag	885	21	103	343	10	24	35	18	14	4
SKOLER FOR VIDEREUTDANNING I SYKEPLEIE										
Undervisning	38	-	6	24	-	-	1	1	-	-
7 Faglærerutdanning	38	-	6	24	-	-	1	1	-	-
Helsevern	302	11	49	108	8	2	13	2	4	-
8 Sykepleiefag	302	11	49	108	8	2	13	2	4	-
MILITÆRE HØGSKOLER	484	21	61	108	18	8	47	19	9	5
Naturvitenskap og teknikk	70	6	5	3	3	5	27	6	2	-
9 Bygge- og anleggstekniske fag	70	6	5	3	3	5	27	6	2	-
Tjenesteyting og forsvar	414	15	56	105	15	3	20	13	7	5
10 Militære fag	414	15	56	105	15	3	20	13	7	5
ANDRE HØGSKOLER	3 066	124	630	1 175	86	93	140	87	78	36
Allment fagfelt	101	3	22	46	8	4	6	4	1	-
11 Annen allmennutdanning på gymnasnivå II	101	3	22	46	8	4	6	4	1	-

Students by county of residence, type of school and type of education (programme).
1 October 1975

stedsfylke												Type of school and type of education
Vest- Agder	Roga- land	Horda- land	Sogn og Fjor- dane	Møre og Roms- dal	Sør- Trøn- de- lag	Nord- Trøn- de- lag	Nord- land	Troms	Finn- mark	Ut- lan- det	Uopp- gitt	
												COLLEGES FOR ENGINEERS (cont.)
												Natural science, mate- matics and engineering programmes (cont.)
40	123	167	35	82	104	38	72	35	14	2	-	1
10	13	5	4	1	21	4	13	3	2	1	-	2
20	30	72	9	41	77	24	53	73	28	2	1	3
-	4	-	-	-	-	-	-	-	-	-	-	Medical and para- medical programmes
-	4	-	-	-	-	-	-	-	-	-	-	4
11	93	65	13	32	76	19	18	16	12	10	-	SCHOOLS FOR SOCIAL SERVICE
												Business administration, social and behavioural science and law programmes
11	93	65	13	32	76	19	18	16	12	10	-	
2	4	6	4	15	-	3	6	6	6	-	-	5
9	89	59	9	17	76	16	12	10	6	10	-	6
												SCHOOLS FOR ADVANCED NURSING EDUCATION
2	3	45	2	4	4	2	27	13	4	5	-	
												Teacher training programmes
1	1	3	-	-	1	-	-	-	-	-	-	
1	1	3	-	-	1	-	-	-	-	-	-	7
												Medical and para- medical programmes
1	2	42	2	4	3	2	27	13	4	5	-	
1	2	42	2	4	3	2	27	13	4	5	-	8
10	11	75	6	7	43	3	19	9	2	3	-	MILITARY COLLEGES
												Natural science, mathe- matics and engineering programmes
1	-	3	2	-	2	1	3	-	1	-	-	
1	-	3	2	-	2	1	3	-	1	-	-	9
												Service and military programmes
9	11	72	4	7	41	2	16	9	1	3	-	
9	11	72	4	7	41	2	16	9	1	3	-	10
												OTHER SCHOOLS OF HIGHER LEARNING
56	108	101	32	87	54	34	58	53	18	10	6	
												General programmes
1	-	1	-	1	-	-	1	-	1	-	2	
1	-	1	-	1	-	-	1	-	1	-	2	11

Tabell 12 (forts.). Studenter etter bostedsfylke, skoleslag og utdanningens art (enkeltutdanning).
 1. oktober 1975

Skoleslag og utdanningens art	I alt	Bo-								
		Øst- fold	Akers- hus	Oslo	Hed- mark	Opp- land	Buske- rud	Vest- fold	Tele- mark	Aust- Agder
ANDRE HØGSKOLER (forts.).										
Humaniora og estetikk	427	22	57	139	10	11	17	12	14	8
1 Religionsfag	105	4	7	17	4	1	3	-	3	3
2 Litteraturfag	322	18	50	122	6	10	14	12	11	5
Undervisning	211	4	36	121	4	9	10	1	5	4
3 Pedagogikk	211	4	36	121	4	9	10	1	5	4
Administrasjon, økonomi, sam- funnsvitenskap og jus	1 964	83	457	770	44	54	93	62	48	19
4 Økonomisk administrative fag	1 302	66	250	474	31	37	66	58	44	10
5 Kontor- og handelsfag, generelt	563	12	186	252	10	14	24	2	2	9
6 Samfunnsøkonomiske fag .	20	-	10	7	-	-	-	1	-	-
7 Pressefag	79	5	11	37	3	3	3	1	2	-
Naturvitenskap og teknikk ...	37	-	9	14	-	-	2	-	1	-
8 Elektrotekniske fag	37	-	9	14	-	-	2	-	1	-
Helsevern	326	12	49	85	20	15	12	8	9	5
9 Apotekfag	95	8	12	19	11	7	1	4	2	3
10 Terapeutiske fag	231	4	37	66	9	8	11	4	7	2

Students by county of residence, type of school and type of education (programme).
1 October 1975

stedsfylke											Type of school and type of education	
Vest- Agder	Roga- land	Horda- land	Sogn og Fjor- dane	Møre og Roms- dal	Sør- Trøn- de- lag	Nord- Trøn- de- lag	Nord- land	Troms	Finn- mark	Ut- lan- det		Uopp- gitt
											OTHER SCHOOLS OF HIGHER LEARNING (cont.)	
											Humanities, religion and theology, fine and applied arts programmes	
19	35	22	7	15	12	3	9	7	2	6	-	
10	24	6	-	8	1	1	2	6	1	4	-	1
9	11	16	7	7	11	2	7	1	1	2	-	2
											Teacher training programmes	
2	2	1	1	4	3	-	4	-	-	-	-	
2	2	1	1	4	3	-	4	-	-	-	-	3
											Business administration, social and behavioural science and law programmes	
27	60	44	17	52	24	17	35	43	10	1	4	
19	52	39	11	44	18	12	23	39	6	1	2	4
8	4	3	6	8	3	1	9	4	4	-	2	5
-	-	1	-	-	1	-	-	-	-	-	-	6
-	4	1	-	-	2	4	3	-	-	-	-	7
											Natural science, mathematics and engineering programmes	
-	-	1	-	2	2	-	2	1	3	-	-	
-	-	1	-	2	2	-	2	1	3	-	-	8
											Medical and para-medical programmes	
7	11	32	7	13	13	14	7	2	2	3	-	
1	4	4	2	2	5	4	4	2	-	-	-	9
6	7	28	5	11	8	10	3	-	2	3	-	10

Tabell 13. Studenter etter bostedsfylke, kjønn og alder. 1. oktober 1975

Kjønn og alder	Bostedsfylke										
	I alt <i>Total</i>	Øst- fold	Akers- hus	Oslo	Hed- mark	Opp- land	Buske- rud	Vest- fold	Tele- mark	Aust- Agder	Vest- Agder
Menn og kvinner	66 628	2 523	7 471	13 110	2 138	2 214	2 529	2 489	2 121	919	1 757
18 år og under	639	13	79	58	22	25	38	36	30	11	25
19 "	3 698	184	517	603	128	107	186	203	173	58	116
20 "	5 898	286	668	829	225	232	274	242	244	100	204
21 "	7 904	373	849	1 156	289	289	352	351	309	129	281
22 "	8 555	361	869	1 303	330	324	364	379	338	136	273
23 "	7 825	304	764	1 244	291	296	302	302	289	114	228
24 "	6 467	225	659	1 277	200	229	229	224	211	85	165
25 "	5 250	132	491	1 218	137	151	166	148	151	66	121
26 "	4 051	123	421	1 030	111	110	113	112	86	58	84
27 "	3 148	84	326	873	97	75	89	85	61	37	52
28 "	2 392	68	234	701	58	56	77	48	43	20	37
29 "	1 966	67	231	554	42	58	55	51	32	11	25
30 "	1 378	40	154	420	20	34	49	31	25	12	27
31 "	1 124	35	132	314	22	26	35	30	18	7	12
32 "	830	27	102	217	20	22	22	27	13	12	8
33 "	770	27	114	198	27	24	28	31	12	8	9
34 "	531	16	83	127	13	18	12	22	9	7	10
35 " og over	4 202	158	778	988	106	138	138	167	77	48	80
Menn	41 540	1 578	4 324	7 283	1 390	1 443	1 619	1 618	1 416	644	1 152
18 år og under	519	9	62	33	20	19	30	30	29	9	22
19 "	2 087	103	278	310	85	65	110	130	108	38	65
20 "	3 228	153	365	399	134	132	147	141	154	53	127
21 "	4 669	192	513	633	183	174	198	217	182	82	175
22 "	5 353	230	496	753	209	209	248	255	224	94	168
23 "	5 173	225	482	702	196	200	220	192	190	81	166
24 "	4 465	165	434	771	135	172	164	163	158	71	117
25 "	3 677	93	336	733	95	107	129	111	117	52	89
26 "	2 833	93	301	656	81	80	70	76	73	48	56
27 "	2 201	64	220	567	67	55	58	62	48	28	40
28 "	1 611	49	146	436	42	40	52	30	26	17	25
29 "	1 242	46	137	314	29	40	36	42	20	8	18
30 "	879	28	89	242	14	21	32	19	18	9	18
31 "	658	24	66	152	14	16	22	17	11	6	9
32 "	465	17	59	106	11	10	13	18	9	9	8
33 "	432	14	60	88	16	13	21	17	9	5	6
34 "	281	12	37	63	8	13	9	9	6	2	6
35 " og over	1 767	61	243	325	51	77	60	89	34	32	37
Kvinner	25 088	945	3 147	5 827	748	771	910	871	705	275	605
18 år og under	120	4	17	25	2	6	8	6	1	2	3
19 "	1 611	81	239	293	43	42	76	73	65	20	51
20 "	2 670	133	303	430	91	100	127	101	90	47	77
21 "	3 235	181	336	523	106	115	154	134	127	47	106
22 "	3 202	131	373	550	121	115	116	124	114	42	105
23 "	2 652	79	282	542	95	96	82	110	99	33	62
24 "	2 002	60	225	506	65	57	65	61	53	14	48
25 "	1 573	39	155	485	42	44	37	37	34	14	32
26 "	1 218	30	120	374	30	30	43	36	13	10	28
27 "	947	20	106	306	30	20	31	23	13	9	12
28 "	781	19	88	265	16	16	25	18	17	3	12
29 "	724	21	94	240	13	18	19	9	12	3	7
30 "	499	12	65	178	6	13	17	12	7	3	9
31 "	466	11	66	162	8	10	13	13	7	1	3
32 "	365	10	43	111	9	12	9	9	4	3	-
33 "	338	13	54	110	11	11	7	14	3	3	3
34 "	250	4	46	64	5	5	3	13	3	5	4
35 " og over	2 435	97	535	663	55	61	78	78	43	16	43

Students by county of residence, sex and age. 1 October 1975

County of residence											Sex and age
Roga-land	Horda-land	Sogn og Fjordane	Møre og Romsdal	Sør-Trøndelag	Nord-Trøndelag	Nord-land	Troms	Finnmark	Utlandet For-eign countries	Uopp-gitt Un-known	
3 962	7 853	1 503	3 204	4 696	1 511	2 939	1 924	820	931	14	<i>Males and females</i>
49	88	10	44	33	12	30	19	7	9	1	18 years and under
265	392	68	175	213	65	124	82	20	19	-	19 "
492	659	160	322	392	136	216	117	64	34	2	20 "
583	876	225	463	486	197	362	200	83	48	3	21 "
573	982	263	470	547	198	414	255	100	75	1	22 "
486	935	206	483	514	241	404	234	104	84	-	23 "
342	778	163	316	492	188	327	192	72	93	-	24 "
287	675	114	245	423	135	261	159	76	93	1	25 "
202	548	68	156	319	69	167	136	55	80	3	26 "
140	421	62	112	242	42	130	100	44	75	1	27 "
78	337	32	96	202	46	90	65	36	68	-	28 "
69	249	32	77	165	27	69	83	20	49	-	29 "
53	151	20	53	114	22	49	50	18	34	2	30 "
59	123	15	29	82	24	57	39	21	44	-	31 "
43	99	4	28	70	19	35	27	12	23	-	32 "
29	73	9	21	71	12	20	23	13	21	-	33 "
20	63	6	13	45	6	24	17	11	9	-	34 "
192	404	46	101	286	72	160	126	64	73	-	35 years and over
2 577	4 983	1 000	2 170	2 955	1 018	2 029	1 255	546	530	10	<i>Males</i>
45	71	8	41	25	11	25	18	6	5	1	18 years and under
139	206	47	107	115	41	72	50	10	8	-	19 "
263	345	94	178	226	78	138	67	23	11	-	20 "
373	514	128	288	268	129	222	125	47	24	2	21 "
367	610	176	305	337	120	273	162	72	45	-	22 "
352	606	148	332	338	169	287	165	70	52	-	23 "
266	543	115	235	362	136	233	130	47	48	-	24 "
208	482	83	197	301	102	207	116	56	62	1	25 "
148	389	50	117	219	52	136	91	44	50	3	26 "
101	318	49	91	175	29	94	63	32	39	1	27 "
53	245	22	72	143	33	66	47	27	40	-	28 "
41	168	19	56	99	19	50	57	15	28	-	29 "
33	104	13	37	73	13	37	36	14	27	2	30 "
40	80	11	19	54	14	40	25	13	25	-	31 "
22	54	2	21	41	13	24	12	7	9	-	32 "
17	41	7	14	40	8	15	15	10	16	-	33 "
11	35	3	5	23	4	13	10	7	5	-	34 "
98	172	25	55	116	47	97	66	46	36	-	35 years and over
1 385	2 870	503	1 034	1 741	493	910	669	274	401	4	<i>Females</i>
4	17	2	3	8	1	5	1	1	4	-	18 years and under
126	186	21	68	98	24	52	32	10	11	-	19 "
229	314	66	144	166	58	78	50	41	23	2	20 "
210	362	97	175	218	68	140	75	36	24	1	21 "
206	372	87	165	210	78	141	93	28	30	1	22 "
134	329	58	151	176	72	117	69	34	32	-	23 "
76	235	48	81	130	52	94	62	25	45	-	24 "
79	193	31	48	122	33	54	43	20	31	-	25 "
54	159	18	39	100	17	31	45	11	30	-	26 "
39	103	13	21	67	13	36	37	12	36	-	27 "
25	92	10	24	59	13	24	18	9	28	-	28 "
28	81	13	21	66	8	19	26	5	21	-	29 "
20	47	7	16	41	9	12	14	4	7	-	30 "
19	43	4	10	28	10	17	14	8	19	-	31 "
21	45	2	7	29	6	11	15	5	14	-	32 "
12	32	2	7	31	4	5	8	3	5	-	33 "
9	28	3	8	22	2	1	7	4	4	-	34 "
94	232	21	46	170	25	63	60	18	37	-	35 years and over

Tabell 14. Studenter etter skolens eierforhold, heltids/deltidsutdanning, kjønn og skoleslag.
1. oktober 1975 *Students by ownership of school, full- or part-time education, sex and type of school. 1 October 1975*

Kjønn og skoleslag <i>Sex and type of school</i>	I alt <i>Total</i>		Statlige skoler <i>Owned by state</i>		Fylkeskommunale og kommunale skoler <i>Owned by county or municipality</i>		Private skoler <i>Private schools</i>	
	I alt <i>Total</i>	Deltid <i>Part-time</i>	I alt <i>Total</i>	Deltid <i>Part-time</i>	I alt <i>Total</i>	Deltid <i>Part-time</i>	I alt <i>Total</i>	Deltid <i>Part-time</i>
MENN OG KVINNER <i>MALES AND FEMALES</i>	66 628	7 072	56 322	6 038	5 677	107	4 629	927
Universiteter <i>Universities</i>	40 774	5 294	39 871	5 263	-	-	903	31
Distriktshøgskoler <i>District colleges</i>	3 194	175	3 194	175	-	-	-	-
Lærerskoler <i>Colleges for teachers</i>	11 070	600	10 688	600	-	-	382	-
Tekniske skoler <i>Colleges for engineers</i>	6 652	107	-	-	5 629	107	1 023	-
Sosialskoler <i>Schools for social services</i>	1 048	-	906	-	-	-	142	-
Skoler for videreutdanning i sykepleie <i>Schools for advanced nursing education</i>	340	-	197	-	48	-	95	-
Militære høgskoler <i>Military colleges</i>	484	-	484	-	-	-	-	-
Andre høgskoler <i>Other schools of higher learning</i>	3 066	896	982	-	-	-	2 084	896
MENN	41 540	4 035	32 724	3 168	5 222	84	3 594	783
Universiteter	26 079	2 678	25 407	2 668	-	-	672	10
Distriktshøgskoler	2 239	87	2 239	87	-	-	-	-
Lærerskoler	3 964	413	3 890	413	-	-	74	-
Tekniske skoler	6 197	84	-	-	5 211	84	986	-
Sosialskoler	434	-	351	-	-	-	83	-
Skoler for videreutdanning i sykepleie	20	-	5	-	11	-	4	-
Militære høgskoler	484	-	484	-	-	-	-	-
Andre høgskoler	2 123	773	348	-	-	-	1 775	773
KVINNER	25 088	3 037	23 598	2 870	455	23	1 035	144
Universiteter	14 695	2 616	14 464	2 595	-	-	231	21
Distriktshøgskoler	955	88	955	88	-	-	-	-
Lærerskoler	7 106	187	6 798	187	-	-	308	-
Tekniske skoler	455	23	-	-	418	23	37	-
Sosialskoler	614	-	555	-	-	-	59	-
Skoler for videreutdanning i sykepleie	320	-	192	-	37	-	91	-
Andre høgskoler	943	123	634	-	-	-	309	123

TABELL 15. UNIVERSITETER. STUDENTER ETTER KJØNN, LÆRESTED OG FAG I SEMESTERET. 1. OKTOBER 1975
 UNIVERSITIES. STUDENTS BY SEX, EDUCATIONAL INSTITUTION AND SUBJECT OF STUDY IN THE TERM.
 1 OCTOBER 1975

FAG I SEMESTERET SUBJECT OF STUDY IN THE TERM	I ALT TOTAL	KJØNN SEX		LÆRESTED EDUCATIONAL INSTITUTION						
		MENN MALES	KVINNER FEMALES	UNI- VERSI- TETET I OSLO UNI- VERSI- TY OF OSLO	UNI- VERSI- TETET I BERGEN UNI- VERSI- TY OF BERGEN	UNIVERSITETET I TRONDHEIM UNIVERSITY OF TRONDHEIM			UNI- VERSI- TETET I TROMSØ UNI- VERSI- TY OF TROMSØ	ANDRE LÆRE- STEDER OTHER EDU- CATION- AL IN- STITUT- IONS
						NORGES LÆRER- HØG- SKOLE COLLEGE OF ARTS AND SCIENCE	TEK- NISKE HØG- SKOLE NOR- WEGIAN INSTITU- TE OF TECH- NOLOGY	NORGES LÆRER- HØG- SKOLE COLLEGE OF ARTS AND SCIENCE		
I ALT TOTAL	40774	26079	14695	20224	7888	3337	3943	1289	4093	
HISTORIEFAG HISTORY	2497	1470	1027	1322	553	500	-	122	-	
HISTORIE HISTORY	2171	1358	813	1110	449	500	-	112	-	
GRUNNFAG SUBSIDIARY COURSE	1233	725	508	599	256	287	-	91	-	
MELLOMFAG MINOR COURSE	455	280	175	238	87	126	-	4	-	
HØVEDFAG MAJOR COURSE	479	349	130	269	106	87	-	17	-	
MAGISTERGRAD	4	4	-	4	-	-	-	-	-	
NORDISK ARKEOLOGI NORDIC ARCHAEOLOGY	91	41	50	49	32	-	-	10	-	
GRUNNFAG SUBSIDIARY COURSE	48	17	31	24	18	-	-	6	-	
MELLOMFAG MINOR COURSE	7	3	4	4	2	-	-	1	-	
MAGISTERGRAD	36	21	15	21	12	-	-	3	-	
KLASSISK ARKEOLOGI CLASSICAL ARCHAEOLOGY	13	3	10	13	-	-	-	-	-	
GRUNNFAG SUBSIDIARY COURSE	13	3	10	13	-	-	-	-	-	
KUNSTHISTORIE HISTORY OF ART	222	68	154	150	72	-	-	-	-	
GRUNNFAG SUBSIDIARY COURSE	141	32	109	90	51	-	-	-	-	
MELLOMFAG MINOR COURSE	42	14	28	31	11	-	-	-	-	
MAGISTERGRAD	39	22	17	29	10	-	-	-	-	
LITTERATURFAG LITERATURE	162	68	114	135	45	-	-	2	-	
ALLMENN LITTERATURKUNNSKAP LITERATURE, GENERAL	136	43	93	103	31	-	-	2	-	
GRUNNFAG SUBSIDIARY COURSE	106	36	70	73	31	-	-	2	-	
MELLOMFAG MINOR COURSE	30	7	23	30	-	-	-	-	-	
LITTERATURHISTORIE HISTORY OF LITERATURE	46	25	21	32	14	-	-	-	-	
MAGISTERGRAD	46	25	21	32	14	-	-	-	-	
SPRÅKFAG LANGUAGES	5393	2257	3136	3237	1281	693	-	178	4	
NORSK (NORDISK) NORWEGIAN (SCANDINAVIAN)	1900	874	1026	1068	446	299	-	87	-	
GRUNNFAG SUBSIDIARY COURSE	835	352	483	520	85	167	-	63	-	
MELLOMFAG MINOR COURSE	593	286	307	258	249	64	-	22	-	
HØVEDFAG MAJOR COURSE	472	236	236	290	112	68	-	2	-	
ENGELSK ENGLISH	1357	559	798	710	353	248	-	46	-	
GRUNNFAG SUBSIDIARY COURSE	642	237	405	454	78	129	-	31	-	
MELLOMFAG MINOR COURSE	463	196	267	191	208	50	-	14	-	
HØVEDFAG MAJOR COURSE	252	126	126	115	67	69	-	1	-	
TYSK GERMAN	672	235	437	385	153	110	-	24	-	
GRUNNFAG SUBSIDIARY COURSE	329	107	222	207	33	69	-	20	-	
MELLOMFAG MINOR COURSE	234	75	159	108	101	21	-	4	-	
HØVEDFAG MAJOR COURSE	109	53	56	70	19	20	-	-	-	
FRANSK FRENCH	636	182	454	422	178	36	-	-	-	
MELLOMFAG MINOR COURSE	532	151	381	357	140	35	-	-	-	
HØVEDFAG MAJOR COURSE	104	31	73	65	38	1	-	-	-	
SPANSK SPANISH	183	69	114	142	41	-	-	-	-	
GRUNNFAG SUBSIDIARY COURSE	73	20	53	72	1	-	-	-	-	
MELLOMFAG MINOR COURSE	86	37	49	46	40	-	-	-	-	
HØVEDFAG MAJOR COURSE	24	12	12	24	-	-	-	-	-	
NEDERLANDSK DUTCH	6	3	3	6	-	-	-	-	-	
MELLOMFAG MINOR COURSE	4	3	1	4	-	-	-	-	-	
HØVEDFAG MAJOR COURSE	2	-	2	2	-	-	-	-	-	

TABELL 15 (FORTS.). UNIVERSITETER, STUDENTER ETTER KJØNN, LÆRESTED OG FAG I SEMESTERET 1. OKTOBER 1975
 UNIVERSITIES, STUDENTS BY SEX, EDUCATIONAL INSTITUTION AND SUBJECT OF STUDY IN THE TERM
 1 OCTOBER 1975

FAG I SEMESTERET SUBJECT OF STUDY IN THE TERM	I ALT TOTAL	KJØNN SEX		LÆRESTED EDUCATIONAL INSTITUTION						
		MENN MALES	KVINNER FEMALES	UNI- VERSITETET I OSLO UNI- VERSITET OSLO	UNI- VERSITETET I BERGEN UNI- VERSITET OF BERGEN	UNIVERSITETET I TRONDHEIM UNIVERSITY OF TRONDHEIM			ANDRE LÆRE- STEDER OTHER EDUCATION- AL INSTITUTIONS	
						NORGES LÆRER- HØG- SKOLE COLLEGE OF ARTS AND SCIENCE	TEK- NISKE HØG- SKOLE NOR- WEGIAN INSTITUTE OF TECH- NOLOGY	UNIVERSITETET I TRONDHEIM UNIVERSITY OF TRONDHEIM		
ITALIENSK ITALIAN	51	11	40	36	15	-	-	-	-	-
GRUNNFAG SUBSIDIARY COURSE	2	1	1	-	2	-	-	-	-	-
MELLOMFAG MINOR COURSE	42	6	36	32	10	-	-	-	-	-
HOVEDFAG MAJOR COURSE	7	4	3	4	3	-	-	-	-	-
PORTUGISISK PORTUGUESE	9	5	4	9	-	-	-	-	-	-
MELLOMFAG MINOR COURSE	8	4	4	8	-	-	-	-	-	-
HOVEDFAG MAJOR COURSE	1	1	-	1	-	-	-	-	-	-
RUSSISK RUSSIAN	80	40	40	51	23	-	-	6	-	-
GRUNNFAG SUBSIDIARY COURSE	29	11	18	17	9	-	-	3	-	-
MELLOMFAG MINOR COURSE	35	19	16	22	10	-	-	3	-	-
HOVEDFAG MAJOR COURSE	16	10	6	12	4	-	-	-	-	-
POLSK POLISH	5	4	1	5	-	-	-	-	-	-
MELLOMFAG MINOR COURSE	4	4	-	4	-	-	-	-	-	-
HOVEDFAG MAJOR COURSE	1	-	1	1	-	-	-	-	-	-
TSJEKKISK CZECH	4	3	1	4	-	-	-	-	-	-
MELLOMFAG MINOR COURSE	3	2	1	3	-	-	-	-	-	-
HOVEDFAG MAJOR COURSE	1	1	-	1	-	-	-	-	-	-
SERBO-KROATISK SERBO-CROATIAN	4	-	4	4	-	-	-	-	-	-
MELLOMFAG MINOR COURSE	2	-	2	2	-	-	-	-	-	-
HOVEDFAG MAJOR COURSE	2	-	2	2	-	-	-	-	-	-
FINSK FINNISH	10	5	5	10	-	-	-	-	-	-
GRUNNFAG SUBSIDIARY COURSE	8	4	4	8	-	-	-	-	-	-
MELLOMFAG MINOR COURSE	2	1	1	2	-	-	-	-	-	-
SAMISK LAPPISH	22	11	11	7	-	-	-	15	-	-
GRUNNFAG SUBSIDIARY COURSE	20	9	11	5	-	-	-	15	-	-
MELLOMFAG MINOR COURSE	1	1	-	1	-	-	-	-	-	-
MAGISTERGRAD	1	1	-	1	-	-	-	-	-	-
NORSK FOR UTENLANDSSTUDENTER NORWEGIAN FOR FOREIGN STUDENTS	298	173	125	258	40	-	-	-	-	-
INDISK INDIAN	5	3	2	5	-	-	-	-	-	-
MELLOMFAG MINOR COURSE	5	3	2	5	-	-	-	-	-	-
HEBRAISK HEBREW	13	7	6	10	3	-	-	-	-	-
FORBEREDENDE PRØVER PRELIMINARY UNIVERSITY EXAMINATIONS	9	5	4	6	3	-	-	-	-	-
GRUNNFAG SUBSIDIARY COURSE	1	-	1	1	-	-	-	-	-	-
MELLOMFAG MINOR COURSE	3	2	1	3	-	-	-	-	-	-
ARABISK ARABIC	12	8	4	12	-	-	-	-	-	-
GRUNNFAG SUBSIDIARY COURSE	10	6	4	10	-	-	-	-	-	-
MELLOMFAG MINOR COURSE	2	2	-	2	-	-	-	-	-	-
JAPANSK JAPANESE	4	1	3	4	-	-	-	-	-	-
GRUNNFAG SUBSIDIARY COURSE	4	1	3	4	-	-	-	-	-	-
KINESISK CHINESE	10	3	7	10	-	-	-	-	-	-
GRUNNFAG SUBSIDIARY COURSE	8	2	6	8	-	-	-	-	-	-
HOVEDFAG MAJOR COURSE	2	1	1	2	-	-	-	-	-	-
LATIN LATIN	77	38	39	65	12	-	-	-	-	-
FORBEREDENDE PRØVER PRELIMINARY UNIVERSITY EXAMINATIONS	66	33	33	57	9	-	-	-	-	-
GRUNNFAG SUBSIDIARY COURSE	2	1	1	2	-	-	-	-	-	-
MELLOMFAG MINOR COURSE	8	3	5	5	3	-	-	-	-	-
HOVEDFAG MAJOR COURSE	1	1	-	1	-	-	-	-	-	-
GRESK GREEK	34	23	11	13	17	-	-	-	-	4
FORBEREDENDE PRØVER PRELIMINARY UNIVERSITY EXAMINATIONS	28	20	8	10	14	-	-	-	-	4
GRUNNFAG SUBSIDIARY COURSE	1	-	1	1	-	-	-	-	-	-
MELLOMFAG MINOR COURSE	4	3	1	2	2	-	-	-	-	-
HOVEDFAG MAJOR COURSE	1	-	1	-	1	-	-	-	-	-

TABELL 15 (FORTS.) UNIVERSITETER. STUDENTER ETTER KJØNN, LÆRESTED OG FAG I SEMESTERET. 1. OKTOBER 1975
 UNIVERSITIES. STUDENTS BY SEX, EDUCATIONAL INSTITUTION AND SUBJECT OF STUDY IN THE TERM.
 1 OCTOBER 1975

FAG I SEMESTERET SUBJECT OF STUDY IN THE TERM	I ALT TOTAL	KJØNN SEX		LÆRESTED EDUCATIONAL INSTITUTION					
		MENN MALES	KVINNER FEMALES	UNI- VERSI- TETET I OSLO	UNI- VERSI- TETET I BERGEN	UNIVERSITETET I TRONDHEIM UNIVERSITY OF TRONDHEIM			ANDRE LÆRE- STEDER OTHER EDU- CATION- AL IN- STITUT- IONS
						NORGES LÆRER- HØG- SKOLE COLLEGE OF ARTS AND SCIENCE	TEK- NISKE HØG- SKOLE NOR- WEGIAN INSTITU- TE OF TECH- NOLOGY	UNI- VERSI- TETET I TROMSØ	
USPESIFISERTE SPRÆKFAG UNSPECIFIED LANGUAGE	1	-	1	1	-	-	-	-	-
GRUNNFAG SUBSIDIARY COURSE	1	-	1	1	-	-	-	-	-
SPRÆKVITENSKAPELIGE FAG LINGUISTICS	166	76	90	41	76	8	-	41	-
ALLMENN SPRÆKVITENSKAP GENERAL LINGUISTICS	50	24	26	11	38	1	-	-	-
FORBEREDENDE PRØVER PRELIMI- NARY UNIVERSITY EXAMINATIONS	43	21	22	9	34	-	-	-	-
GRUNNFAG SUBSIDIARY COURSE	5	1	4	-	4	1	-	-	-
MAGISTERGRAD	2	2	-	2	-	-	-	-	-
SPRÆKVITENSKAP MED FONETIKK LINGUISTICS WITH PHONETICS	13	6	7	13	-	-	-	-	-
GRUNNFAG SUBSIDIARY COURSE	13	6	7	13	-	-	-	-	-
GERMANSK SPRÆKVITENSKAP GERMAN LINGUISTICS	2	-	2	2	-	-	-	-	-
GRUNNFAG SUBSIDIARY COURSE	2	-	2	2	-	-	-	-	-
INDOEUROPEISK SPRÆKVITENSKAP INDO-EUROPEAN LINGUISTICS	3	3	-	3	-	-	-	-	-
MELLOMFAG MINOR COURSE	3	3	-	3	-	-	-	-	-
FONETIKK PHONETICS	45	17	28	2	37	6	-	-	-
FORBEREDENDE PRØVER PRELIMI- NARY UNIVERSITY EXAMINATIONS	34	11	23	1	33	-	-	-	-
GRUNNFAG SUBSIDIARY COURSE	10	5	5	-	4	6	-	-	-
MAGISTERGRAD	1	1	-	1	-	-	-	-	-
NORDISK SPRÆKVITENSKAP SCANDINAVIAN LINGUISTICS	5	4	1	4	1	-	-	-	-
MAGISTERGRAD	5	4	1	4	1	-	-	-	-
ROMANSK FILOLOGI ROMANCE PHILOLOGY	1	1	-	1	-	-	-	-	-
MAGISTERGRAD	1	1	-	1	-	-	-	-	-
ANDRE SPRÆKVITENSKAPELIGE FAG OTHER LINGUISTICS	5	5	-	4	-	-	-	1	-
MAGISTERGRAD	5	5	-	4	-	-	-	1	-
USPESIFISERTE SPRÆKVITENSKAP- LIGE FAG UNSPECIFIED LINGUISTICS	42	16	26	1	-	1	-	40	-
FORBEREDENDE PRØVER PRELIMI- NARY UNIVERSITY EXAMINATIONS	42	16	26	1	-	1	-	40	-
FILOSOFISKE FAG PHILOSOPHY	5392	2376	3016	3238	1311	590	-	252	1
FILOSOFI PHILOSOPHY	5343	2351	2992	3189	1311	590	-	252	1
FORBEREDENDE PRØVER PRELIMI- NARY UNIVERSITY EXAMINATIONS	5076	2141	2935	3044	1251	567	-	213	1
GRUNNFAG SUBSIDIARY COURSE	171	129	42	89	38	19	-	25	-
MELLOMFAG MINOR COURSE	44	39	5	23	15	2	-	4	-
MAGISTERGRAD	52	42	10	33	7	2	-	10	-
IDEHISTORIE HISTORY OF IDEAS	49	25	24	49	-	-	-	-	-
GRUNNFAG SUBSIDIARY COURSE	26	12	14	26	-	-	-	-	-
MELLOMFAG MINOR COURSE	15	8	7	15	-	-	-	-	-
MAGISTERGRAD	8	5	3	8	-	-	-	-	-

TABELL 15 (FORTS.). UNIVERSITETER. STUDENTER ETTER KJØNN, LÆRESTED OG FAG I SEMESTERET. 1. OKTOBER 1975
 UNIVERSITIES. STUDENTS BY SEX, EDUCATIONAL INSTITUTION AND SUBJECT OF STUDY IN THE TERM.
 1 OCTOBER 1975

FAG I SEMESTERET SUBJECT OF STUDY IN THE TERM	I ALT TOTAL	KJØNN SEX		LÆRESTED EDUCATIONAL INSTITUTION						
		MENN MALES	KVINNER FEMALES	UNI- VERSI- TETET I OSLO UNI- VERSI- TY OF OSLO	UNI- VERSI- TETET I BERGEN UNI- VERSI- TY OF BERGEN	NORGES LÆRER- HØG- SKOLE COLLEGE OF ARTS AND SCIENCE	UNIVERSITETET I TRONDHEIM UNIVERSITY OF TRONDHEIM		UNI- VERSI- TETET I TROMSØ UNI- VERSI- TY OF TROMSØ	ANDRE LÆRE- STEDER OTHER EDU- CATION- AL IN- STITUT- IONS
							NORGES TEK- NISKE HØG- SKOLE NOR- WEGIAN AND TUTE OF TECH- NOLOGY	NORGES TEK- NISKE HØG- SKOLE NOR- WEGIAN AND TUTE OF TECH- NOLOGY		
RELIGIONSFAG RELIGION	1338	916	422	202	101	137	-	-	-	898
RELIGIONSHISTORIE HISTORY OF RELIGION	91	48	43	65	26	-	-	-	-	-
GRUNNFAG SUBSIDIARY COURSE	50	27	23	35	15	-	-	-	-	-
MELLOMFAG MINOR COURSE	26	12	14	22	4	-	-	-	-	-
HØVEDFAG MAJOR COURSE	4	2	2	-	4	-	-	-	-	-
MAGISTERGRAD	11	7	4	8	3	-	-	-	-	-
RELIGIONSVITENSKAP SCIENCE OF RELIGION	1	1	-	-	-	-	-	-	-	1
GRUNNFAG SUBSIDIARY COURSE	1	1	-	-	-	-	-	-	-	1
KRISTENDOMSKUNNSKAP RELIGIOUS KNOWLEDGE	526	218	308	62	75	137	-	-	-	252
GRUNNFAG SUBSIDIARY COURSE	377	147	230	36	36	103	-	-	-	202
MELLOMFAG MINOR COURSE	84	29	55	18	14	18	-	-	-	34
HØVEDFAG MAJOR COURSE	65	42	23	8	25	16	-	-	-	16
TEOLOGI THEOLOGY	663	596	67	67	-	-	-	-	-	596
GRUNNFAG SUBSIDIARY COURSE	1	1	-	-	-	-	-	-	-	1
CAND.THEOL.-STUDIET CAND.THEOL. .	662	595	67	67	-	-	-	-	-	595
KIRKEHISTORIE CHURCH HISTORY	1	-	1	1	-	-	-	-	-	-
MAGISTERGRAD	1	-	1	1	-	-	-	-	-	-
PRAKTISK-TEOLOGISK SEMINAR SEMINAR OF PRACTICAL THEOLOGY	56	53	3	7	-	-	-	-	-	49
ESTETISKE FAG FINE ARTS	684	373	311	211	32	105	-	-	-	336
MUSIKK MUSIC	236	133	103	166	-	70	-	-	-	-
GRUNNFAG SUBSIDIARY COURSE	106	58	48	58	-	48	-	-	-	-
MELLOMFAG MINOR COURSE	51	30	21	40	-	11	-	-	-	-
HØVEDFAG MAJOR COURSE	71	40	31	62	-	9	-	-	-	-
MAGISTERGRAD	8	5	3	6	-	2	-	-	-	-
MUSIKERUTDANNING EDUCATION FOR MUSICIANS	218	137	81	-	-	-	-	-	-	218
KIRKEMUSIKKLINJE CHURCH MUSIC	44	37	7	-	-	-	-	-	-	44
INSTRUMENTALLINJE INSTRUMENTAL	129	82	47	-	-	-	-	-	-	129
VOKALLINJE VOCAL	22	4	18	-	-	-	-	-	-	22
VOKAL SOLISTLINJE VOCAL SOLOIST	2	-	2	-	-	-	-	-	-	2
INSTRUMENTAL SOLISTLINJE INSTRUMENTAL SOLOIST	5	3	2	-	-	-	-	-	-	5
DIRIGENTLINJE CONDUCTOR	3	3	-	-	-	-	-	-	-	3
TEORILINJE MUSICAL THEORY	7	3	4	-	-	-	-	-	-	7
KOMPOSISJONSLINJE COMPOSING	6	5	1	-	-	-	-	-	-	6
TEATERVITENSKAP DRAMA	112	41	71	45	32	35	-	-	-	-
STØTTEFAG SUBSIDIARY COURSE	56	22	34	-	29	27	-	-	-	-
MELLOMFAG MINOR COURSE	46	12	34	38	-	8	-	-	-	-
MAGISTERGRAD	10	7	3	7	3	-	-	-	-	-
UTDANNING AV BILDENDE KUNSTNERE EDUCATION IN VISUAL ARTS	118	62	56	-	-	-	-	-	-	118
STATENS KUNSTAKADEMI, LINJE FOR KUNSTMALING NATIONAL ACADEMY OF LIBERAL ARTS, PAINTING	69	38	31	-	-	-	-	-	-	69
STATENS KUNSTAKADEMI, LINJE FOR GRAFIKK NATIONAL ACADEMY OF LIBERAL ARTS, GRAPHIC ARTS	19	10	9	-	-	-	-	-	-	19
STATENS KUNSTAKADEMI, LINJE FOR BILLEDHOGGING NATIONAL ACADEMY OF LIBERAL ARTS, SCULPTURE	19	7	12	-	-	-	-	-	-	19
STATENS KUNSTAKADEMI, USPESIFISERT LINJE NATIONAL ACADEMY OF LIBERAL ARTS, UNSPECIFIED	11	7	4	-	-	-	-	-	-	11

TABELL 15 (FORTS.). UNIVERSITETER. STUDENTER ETTER KJØNN, LÆRESTED OG FAG I SEMESTERET. 1. OKTOBER 1975
 UNIVERSITIES. STUDENTS BY SEX, EDUCATIONAL INSTITUTION AND SUBJECT OF STUDY IN THE TERM.
 1 OCTOBER 1975

FAG I SEMESTERET SUBJECT OF STUDY IN THE TERM	I ALT TOTAL	KJØNN SEX		LÆRESTED EDUCATIONAL INSTITUTION						
		MENN MALES	KVINNER FEMALES	UNI- VERSI- TETET I OSLO	UNI- VERSI- TETET I BERGEN	UNIVERSITETET I TRONDHEIM UNIVERSITY OF TRONDHEIM			UNI- VERSI- TETET I TROMSØ	ANDRE LÆRE- STEDER OTHER EDU- CATION- AL IN- STITUT- IONS
						NORGES LÆRER- HØG- SKOLE OF ARTS AND SCIENCE	NORGES TEK- NISKE HØG- SKOLE NOR- WEGIAN INSTITU- TE OF TECH- NOLOGY	UNIVERSITETET I TRONDHEIM UNIVERSITY OF TRONDHEIM		
HUMANISTISKE FAG ELLERS OTHER HUMANISTICS	220	76	144	170	49	1	-	-	-	-
ETNOLOGI ETHNOLOGY	117	42	75	97	20	-	-	-	-	-
GRUNNFAG SUBSIDIARY COURSE	52	14	38	37	15	-	-	-	-	-
MELLOMFAG MINOR COURSE	24	7	17	24	-	-	-	-	-	-
MAGISTERGRAD	41	21	20	36	5	-	-	-	-	-
FOLKEMINNEVITENSKAP FOLKLORE	100	33	67	73	27	-	-	-	-	-
GRUNNFAG SUBSIDIARY COURSE	82	28	54	64	18	-	-	-	-	-
MELLOMFAG MINOR COURSE	6	2	4	3	3	-	-	-	-	-
MAGISTERGRAD	12	3	9	6	6	-	-	-	-	-
GRESK KULTUR GREEK CULTURE	2	1	1	-	1	1	-	-	-	-
GRUNNFAG SUBSIDIARY COURSE	2	1	1	-	1	1	-	-	-	-
EGYPTOLOGI EGYPTOLOGY	1	-	1	-	1	-	-	-	-	-
GRUNNFAG SUBSIDIARY COURSE	1	-	1	-	1	-	-	-	-	-
USPESIFISERTE HUMANISTISKE FAG UNSPECIFIED HUMANISTICS	8	5	3	4	2	1	-	-	1	-
FAGLÆRERUTDANNING VOCATIONAL TRAINING TEACHER ED.	486	281	205	52	-	-	-	-	-	434
MUSIKK OG SANG MUSIC AND SONG	45	22	23	-	-	-	-	-	-	45
PEDAGOGISK TILLEGGSDANNING PEDAGOGICAL SUPPLEMENTARY EDUCATION	5	2	3	-	-	-	-	-	-	5
SKOLEMUSIKKLINJE TEACHER TRAINING FOR MUSIC TEACHERS	40	20	20	-	-	-	-	-	-	40
IDRETT ATHLETICS	335	201	134	-	-	-	-	-	-	335
GRUNNFAG SUBSIDIARY COURSE	107	63	44	-	-	-	-	-	-	107
MELLOMFAG MINOR COURSE	133	75	58	-	-	-	-	-	-	133
HOVEDFAG MAJOR COURSE	82	59	23	-	-	-	-	-	-	82
HELSESPORTSTUDIET PHYSICAL EDUCATION FOR HANDICAPPED	13	4	9	-	-	-	-	-	-	13
NORDISK HUSHOLDSSHØGSKOLE, ERNÆRINGSLINJE SCHOOL OF NUTRITION	52	8	44	52	-	-	-	-	-	-
HANDELSLÆRERSTUDIET COMMERCIAL TEACHER EDUCATION.....	54	50	4	-	-	-	-	-	-	54
PEDAGOGISK PEDAGOGY	1763	894	869	911	282	507	-	-	37	26
PEDAGOGISK PEDAGOGY	1183	528	655	761	-	420	-	-	2	-
GRUNNFAG SUBSIDIARY COURSE	693	277	416	417	-	276	-	-	-	-
MELLOMFAG MINOR COURSE	221	96	125	137	-	84	-	-	-	-
CAND.PAED.-STUDIET CAND.PAED	105	49	56	105	-	-	-	-	-	-
HOVEDFAG MAJOR COURSE	152	96	56	93	-	59	-	-	-	-
MAGISTERGRAD	12	10	2	9	-	1	-	-	2	-
SOSIALPE DAGOGIKK SOCIAL PEDAGOGY...	150	73	77	150	-	-	-	-	-	-
GRUNNFAG SUBSIDIARY COURSE	54	22	32	54	-	-	-	-	-	-
MELLOMFAG MINOR COURSE	50	25	25	50	-	-	-	-	-	-
HOVEDFAG MAJOR COURSE	46	26	20	46	-	-	-	-	-	-
PEDAGOGISK SEMINAR PEDAGOGICAL SEMINAR	430	293	137	-	282	87	-	-	35	26

TABELL 15 (FORTS.). UNIVERSITETER. STUDENTER ETTER KJØNN, LÆRESTED OG FAG I SEMESTERET. 1. OKTOBER 1975
 UNIVERSITIES. STUDENTS BY SEX, EDUCATIONAL INSTITUTION AND SUBJECT OF STUDY IN THE TERM.
 1 OCTOBER 1975

FAG I SEMESTERET SUBJECT OF STUDY IN THE TERM	I ALT TOTAL	KJØNN SEX		LÆRESTED EDUCATIONAL INSTITUTION						
		MENN MALES	KVINNER FEMALES	UNI- VERSI- TETET I OSLO UNI- VERSI- TY OF OSLO	UNI- VERSI- TETET I BERGEN UNI- VERSI- TY OF BERGEN	NORGES LÆRER- HØG- SKOLE COLLEGE OF ARTS AND SCIENCE	UNIVERSITETET I TRONDHEIM UNIVERSITY OF TRONDHEIM	NORGES TEK- NISKE HØG- SKOLE NOR- WEGIAN INSTITU- TUTE OF TECH- NOLOGY	UNI- VERSI- TETET I TROMSØ UNI- VERSI- TY OF TROMSØ	ANDRE LÆRE- STEDER OTHER EDU- CATION- AL IN- STITUT- IONS
ØKONOMISK-ADMINISTRATIVE FAG ECONOMIC AND ADMINISTRATIVE SUBJECTS	969	870	99	-	-	-	-	-	-	969
HANDELSHØGSKOLEUTDANNING ECONOMICS AND BUSINESS ADMINISTRATION	907	814	93	-	-	-	-	-	-	907
SIVILØKONOMSTUDIET BUSINESS ADMINISTRATION AND ECONOMICS	882	790	92	-	-	-	-	-	-	882
HØYERE AVDELING HIGHER DEGREE	25	24	1	-	-	-	-	-	-	25
REGNSKAPSUTDANNING EDUCATION IN ACCOUNTANCY	62	56	6	-	-	-	-	-	-	62
HØYERE REVISORUTDANNING HIGHER EDUCATION IN ACCOUNTANCY	62	56	6	-	-	-	-	-	-	62
SAMFUNNSØKONOMISKE FAG ECONOMICS	576	528	48	326	50	-	-	-	-	-
SOSIALØKONOMI ECONOMICS	573	526	47	523	50	-	-	-	-	-
STØTTEFAG SUBSIDIARY COURSE	7	5	2	7	-	-	-	-	-	-
MELLOMFAG MINOR COURSE	39	34	5	-	39	-	-	-	-	-
CAND.OECON.-STUDIET, 1.AVD. CAND.OECON., 1.SECTION	279	249	30	279	-	-	-	-	-	-
CAND.OECON.-STUDIET, 2.AVD. CAND.OECON., 2.SECTION	237	229	8	237	-	-	-	-	-	-
HØVEDFAG MAJOR COURSE	11	9	2	-	11	-	-	-	-	-
ANDRE SAMFUNNSØKONOMISKE FAG OTHER ECONOMICS	3	2	1	3	-	-	-	-	-	-
PSYKOLOGISKE FAG PSYCHOLOGY	1279	642	637	706	456	115	-	2	-	-
PSYKOLOGI PSYCHOLOGY	1279	642	637	706	456	115	-	2	-	-
GRUNNFAG SUBSIDIARY COURSE	714	292	422	362	248	106	-	-	-	-
CAND.PSYCHOL.-STUDIET CAND.PSYCHOL.	529	325	204	324	204	-	-	1	-	-
MAGISTERGRAD	36	25	11	20	6	9	-	1	-	-
SOSIOLOGISKE FAG SOCIOLOGY	1079	638	441	805	175	92	-	7	-	-
SOSIOLOGI SOCIOLOGY	1079	638	441	805	175	92	-	7	-	-
GRUNNFAG SUBSIDIARY COURSE	572	307	265	411	107	54	-	-	-	-
MELLOMFAG MINOR COURSE	220	141	79	176	31	13	-	-	-	-
CAND.SOCIOL.-STUDIET CAND.SOCIOL.	161	95	66	161	-	-	-	-	-	-
HØVEDFAG MAJOR COURSE	55	40	15	-	37	16	-	2	-	-
MAGISTERGRAD	71	55	16	57	-	9	-	5	-	-
SOSIALFAG SOCIAL WORK	18	14	4	-	-	18	-	-	-	-
HØGRE SOSIONOMUTDANNING HIGHER DEGREE FOR SOCIAL WORKERS	18	14	4	-	-	18	-	-	-	-
CAND.SOCION.-STUDIET CAND.SOCION.	18	14	4	-	-	18	-	-	-	-
STATSVITENSKAPELIGE FAG POLITICAL SCIENCE	554	436	118	366	188	-	-	-	-	-
STATSVITENSKAP POLITICAL SCIENCE	554	436	118	366	188	-	-	-	-	-
GRUNNFAG SUBSIDIARY COURSE	154	103	51	154	-	-	-	-	-	-
MELLOMFAG MINOR COURSE	55	42	13	55	-	-	-	-	-	-
HØVEDFAG MAJOR COURSE	148	130	18	148	-	-	-	-	-	-
MAGISTERGRAD	9	8	1	9	-	-	-	-	-	-

TABELL 15 (FORTS.). UNIVERSITETER, STUDENTER ETTER KJØNN, LÆRESTED OG FAG I SEMESTERET. 1. OKTOBER 1975
 UNIVERSITIES, STUDENTS BY SEX, EDUCATIONAL INSTITUTION AND SUBJECT OF STUDY IN THE TERM,
 1 OCTOBER 1975

FAG I SEMESTERET SUBJECT OF STUDY IN THE TERM	I ALT TOTAL	KJØNN SEX		LÆRESTED		EDUCATIONAL INSTITUTION				
		MENN MALES	KVINNER FEMALES	UNI- VERSI- TETET I OSLO	UNI- VERSI- TETET BERGEN	UNIVERSITETET I TRONDHEIM UNIVERSITY OF TRONDHEIM	NORGES LÆRER- HØG- SKOLE COLLEGE OF ARTS AND SCIENCE	NORGES TEK- NISKE HØG- SKOLE NOR- WEGIAN INSTITU- TE OF TECH- NOLOGY	UNI- VERSI- TETET I TROMSØ	ANDRE LÆRE- STEDER OTHER EDU- CATION- AL IN- STITU- TIONS
SAMMENLIGNENDE POLITIKK COMPARATIVE POLITICS	30	26	4	-	30	-	-	-	-	-
GRUNNFAG SUBSIDIARY COURSE	19	16	3	-	19	-	-	-	-	-
MELLOMFAG MINOR COURSE	4	4	-	-	4	-	-	-	-	-
HØVEDFAG MAJOR COURSE	7	6	1	-	7	-	-	-	-	-
OFFENTLIG ADMINISTRASJONS- OG ORGANISASJONSKUNNSKAP PUBLIC ADMINISTRATION AND ORGANIZATION THEORY	158	127	31	-	158	-	-	-	-	-
GRUNNFAG SUBSIDIARY COURSE	65	46	19	-	65	-	-	-	-	-
MELLOMFAG MINOR COURSE	35	28	7	-	35	-	-	-	-	-
HØVEDFAG MAJOR COURSE	57	52	5	-	57	-	-	-	-	-
MAGISTERGRAD	1	1	-	-	1	-	-	-	-	-
JURIDISKE FAG LAW	3932	2694	1038	3182	750	-	-	-	-	-
OFFENTLIG RETT PUBLIC LAW	131	86	45	97	34	-	-	-	-	-
GRUNNFAG SUBSIDIARY COURSE	101	69	32	79	22	-	-	-	-	-
MELLOMFAG MINOR COURSE	30	17	13	18	12	-	-	-	-	-
KRIMINOLOGI CRIMINOLOGY	77	18	59	77	-	-	-	-	-	-
GRUNNFAG SUBSIDIARY COURSE	59	15	44	59	-	-	-	-	-	-
MELLOMFAG MINOR COURSE	13	2	11	13	-	-	-	-	-	-
HØVEDFAG MAJOR COURSE	5	1	4	5	-	-	-	-	-	-
CAND. JUR.-STUDIET CAND. JUR.	3712	2780	932	2998	714	-	-	-	-	-
1.- OG 2.AVD. 1.- AND 2.SECTION	2680	1942	738	2132	548	-	-	-	-	-
3.AVD. 3.SECTION	1032	838	194	866	166	-	-	-	-	-
ANDRE JURIDISKE FAG OTHER LAW SUBJECTS	12	10	2	10	2	-	-	-	-	-
SAMFUNNSFAG ELLERS OTHER SOCIAL SCIENCES	920	558	362	259	366	161	-	134	-	-
ETNOGRAFI ETHNOGRAPHY	292	141	151	164	125	2	-	1	-	-
GRUNNFAG SUBSIDIARY COURSE	183	83	100	101	80	2	-	-	-	-
MELLOMFAG MINOR COURSE	52	28	24	29	23	-	-	-	-	-
HØVEDFAG MAJOR COURSE	31	18	13	22	9	-	-	-	-	-
MAGISTERGRAD	26	12	14	12	13	-	-	1	-	-
KULTURGEOSGRAFI CULTURAL GEOGRAPHY	223	154	69	92	107	24	-	-	-	-
GRUNNFAG SUBSIDIARY COURSE	156	103	53	52	80	24	-	-	-	-
MELLOMFAG MINOR COURSE	7	4	3	3	4	-	-	-	-	-
HØVEDFAG MAJOR COURSE	59	46	13	36	23	-	-	-	-	-
MAGISTERGRAD	1	1	-	1	-	-	-	-	-	-
SAMFUNNSKUNNSKAP NORWEGIAN SOCIETY	346	211	135	-	89	135	-	122	-	-
GRUNNFAG SUBSIDIARY COURSE	248	152	96	-	89	82	-	77	-	-
MELLOMFAG MINOR COURSE	98	59	39	-	-	53	-	45	-	-
STATISTIKK STATISTICS	3	2	1	3	-	-	-	-	-	-
GRUNNFAG SUBSIDIARY COURSE	3	2	1	3	-	-	-	-	-	-
INFORMASJONSVITENSKAP INFORMATION	45	40	5	-	45	-	-	-	-	-
GRUNNFAG SUBSIDIARY COURSE	22	20	2	-	22	-	-	-	-	-
MELLOMFAG MINOR COURSE	10	9	1	-	10	-	-	-	-	-
HØVEDFAG MAJOR COURSE	13	11	2	-	13	-	-	-	-	-
ANDRE SAMFUNNSFAG OTHER SOCIAL SCIENCES	11	10	1	-	-	-	-	11	-	-
SAMFUNNSVITENSKAPELIG KANDIDAT- STUDIUM 4. BR SOCIAL SCIENCES 4. YEAR	11	10	1	-	-	-	-	11	-	-

TABELL 15 (FORTS.). UNIVERSITETER, STUDENTER ETTER KJØNN, LÆRESTED OG FAG I SEMESTERET. 1. OKTOBER 1975
 UNIVERSITIES, STUDENTS BY SEX, EDUCATIONAL INSTITUTION AND SUBJECT OF STUDY IN THE TERM.
 1 OCTOBER 1975

FAG I SEMESTERET SUBJECT OF STUDY IN THE TERM	I ALT TOTAL	KJØNN SEX		LÆRESTED EDUCATIONAL INSTITUTION						
		MENN MALES	KVINNER FEMALES	UNI- VERSI- TETET I OSLO	UNI- VERSI- TETET BERGEN	UNIVERSITETET I TRONDHEIM UNIVERSITY OF TRONDHEIM			UNI- VERSI- TETET TROMSØ	ANDRE LÆRE- STEDER OTHER EDU- CATION- AL IN- STITUT- IONS
						NORGES LÆRER- HØG- SKOLE OF ARTS AND SCIENCE	NORGES TEK- NISKE HØG- SKOLE NOR- WEGIAN INSTITU- TE OF TECH- NOLOGY	UNIVERSITETET I TRONDHEIM UNIVERSITY OF TRONDHEIM		
USPESIFISERTE SAMFUNNSFAG UNSPECIFIED SOCIAL SCIENCE.....	15	9	6	2	3	1	-	9	-	
MATEMATISKE FAG MATHEMATICS	1879	1468	411	1363	282	127	-	107	-	
MATEMATIKK MATHEMATICS	1437	1083	354	1044	204	120	-	69	-	
FORBEREDENDE PRØVER FOR REALISTER PRELIMINARY UNI- VERSITY EXAMINATIONS FOR STUDENTS OF NATURAL SCIENCES	385	261	124	385	-	-	-	-	-	
FORBEREDENDE PRØVER FOR SOSIALØKONOMER PRELIMINARY UNIVERSITY EXAMINATIONS FOR ECONOMISTS	22	16	6	22	-	-	-	-	-	
EMNEKURS UNIVERSITY COURSES	972	754	218	616	175	113	-	68	-	
HØVEDFAG MAJOR COURSE	57	51	6	20	29	7	-	1	-	
MAGISTERGRAD	1	1	-	1	-	-	-	-	-	
MEKANIKK MECHANICS	31	30	1	28	3	-	-	-	-	
EMNEKURS UNIVERSITY COURSES	23	22	1	20	3	-	-	-	-	
HØVEDFAG MAJOR COURSE	8	8	-	8	-	-	-	-	-	
STATISTIKK STATISTICS	165	132	33	82	62	6	-	15	-	
FORBEREDENDE PRØVE FOR SAMFUNNS- VITERE PRELIMINARY UNIVERSITY EXAMINATIONS FOR SOCIAL SCIENTISTS	27	19	8	-	27	-	-	-	-	
EMNEKURS UNIVERSITY COURSES	118	96	22	62	35	6	-	15	-	
HØVEDFAG MAJOR COURSE	20	17	3	20	-	-	-	-	-	
DATABEHANDLING DATA PROCESSING.....	246	223	23	209	13	1	-	23	-	
EMNEKURS UNIVERSITY COURSES	180	160	20	149	13	1	-	17	-	
HØVEDFAG MAJOR COURSE	66	63	3	60	-	-	-	6	-	
FYSISKE OG KJEMISKE FAG PHYSICS AND CHEMISTRY	1440	1148	292	891	374	121	-	54	-	
FYSIKK PHYSICS	478	424	54	355	77	36	-	10	-	
EMNEKURS UNIVERSITY COURSES	310	267	43	223	60	21	-	6	-	
HØVEDFAG MAJOR COURSE	168	157	11	132	17	15	-	4	-	
ASTRONOMI ASTRONOMY	54	51	3	50	-	-	-	4	-	
EMNEKURS UNIVERSITY COURSES	46	43	3	43	-	-	-	3	-	
HØVEDFAG MAJOR COURSE	8	8	-	7	-	-	-	1	-	
GEOFYSIKK GEOPHYSICS	104	94	10	44	60	-	-	-	-	
EMNEKURS UNIVERSITY COURSES	42	39	3	10	32	-	-	-	-	
HØVEDFAG MAJOR COURSE	62	55	7	34	28	-	-	-	-	
KJEMI CHEMISTRY	804	579	225	442	237	85	-	40	-	
EMNEKURS UNIVERSITY COURSES	646	468	178	324	212	77	-	33	-	
HØVEDFAG MAJOR COURSE	158	111	47	118	25	8	-	7	-	
GEOGRAFISKE OG GEOLOGISKE FAG GEOGRAPHY AND GEOLOGI.....	380	322	58	256	108	7	-	9	-	
GEOGRAFI GEOGRAPHY	124	104	20	117	-	7	-	-	-	
EMNEKURS UNIVERSITY COURSES	87	70	17	80	-	7	-	-	-	
HØVEDFAG MAJOR COURSE	37	34	3	37	-	-	-	-	-	
GEOLOGI GEOLOGY	232	199	33	115	108	-	-	9	-	
EMNEKURS UNIVERSITY COURSES	108	95	13	47	56	-	-	5	-	
HØVEDFAG MAJOR COURSE	124	104	20	68	52	-	-	4	-	

TABELL 15 (FORTS.). UNIVERSITETER. STUDENTER ETTER KJØNN, LÆRESTED OG FAG I SEMESTERET. 1. OKTOBER 1975
 UNIVERSITIES. STUDENTS BY SEX, EDUCATIONAL INSTITUTION AND SUBJECT OF STUDY IN THE TERM.
 1 OCTOBER 1975

FAG I SEMESTERET SUBJECT OF STUDY IN THE TERM	I ALT TOTAL	KJØNN SEX		LÆRESTED EDUCATIONAL INSTITUTION						
		MENN MALES	KVINNER FEMALES	UNI- VERSITETET I OSLO	UNI- VERSITETET I BERGEN	UNIVERSITETET I TRONDHEIM UNIVERSITY OF TRONDHEIM		UNI- VERSITETET I TROMSØ	ANDRE LÆRE- STEDER OTHER EDU- CATION- AL IN- STITUT- IONS	
				UNIVERSITY OF OSLO	UNIVERSITY OF BERGEN	NORGES LÆRER- HØG- SKOLE COLLEGE OF ARTS AND SCIENCE	NORGES TEK- NISKE HØG- SKOLE NOR- WEGIAN INSTITU- TE OF TECH- NOLOGY	TROMSØ		
LIMNOLOGI LIMNOLOGY	24	19	5	24	-	-	-	-	-	-
HOVEDFAG MAJOR COURSE	24	19	5	24	-	-	-	-	-	-
BIOLOGISKE FAG BIOLOGY	894	687	207	385	251	148	-	110	-	-
BIOLOGI BIOLOGY	311	238	73	154	23	65	-	69	-	-
EMNEKURS UNIVERSITY COURSES	311	238	73	154	23	65	-	69	-	-
BOTANIKK BOTANY	204	135	69	85	75	32	-	12	-	-
EMNEKURS UNIVERSITY COURSES	110	72	38	40	55	7	-	8	-	-
HOVEDFAG MAJOR COURSE	94	63	31	45	20	25	-	4	-	-
ZOOLOGI ZOOLOGY	309	260	49	132	116	51	-	10	-	-
EMNEKURS UNIVERSITY COURSES	130	103	27	50	61	13	-	6	-	-
HOVEDFAG MAJOR COURSE	179	157	22	82	55	38	-	4	-	-
FISKERIBIOLOGI MARINE BIOLOGY.....	20	20	-	-	14	-	-	6	-	-
HOVEDFAG MAJOR COURSE	20	20	-	-	14	-	-	6	-	-
ERNÆRINGSBIOLOGI NUTRITION BIOLOGY	23	15	8	-	23	-	-	-	-	-
HOVEDFAG MAJOR COURSE	23	15	8	-	23	-	-	-	-	-
USPESIFISERTE BIOLOGISKE FAG UNSPECIFIED BIOLOGY.....	27	19	8	14	-	-	-	13	-	-
EMNEKURS UNIVERSITY COURSES	2	1	1	-	-	-	-	2	-	-
HOVEDFAG MAJOR COURSE	25	18	7	14	-	-	-	11	-	-
MASKINTEKNISKE FAG MECHANICAL ENGINEERING	828	822	6	-	-	-	828	-	-	-
SIVILINGENIØRSTUDIET, ALMINNELIG MASKIN- OG DRIFTSTEKNIKK MECHANICAL ENGINEERING, GENERAL	576	570	6	-	-	-	576	-	-	-
SIVILINGENIØRSTUDIET, SKIPS- OG SKIPSMASKINBYGGING MARINE ENGINEERING	252	252	-	-	-	-	252	-	-	-
ELEKTROTEKNISKE FAG ELECTRICAL ENGINEERING	795	778	17	-	-	-	795	-	-	-
SIVILINGENIØRSTUDIET, ELEKTROTEKNIKK ELECTRICAL ENGINEERING	795	778	17	-	-	-	795	-	-	-
KJEMITEKNISKE FAG CHEMISTRY ENGINEERING	532	390	142	-	-	-	532	-	-	-
SIVILINGENIØRSTUDIET, KJEMITEKNIKK CHEMISTRY ENGINEERING	532	390	142	-	-	-	532	-	-	-
BYGGE- OG ANLEGGSTEKNISKE FAG BUILDING AND CONSTRUCTION ENGINEERING	1600	1451	149	-	-	-	1403	-	197	-
ARKITEKTSTUDIET ARCHITECTURE	500	383	117	-	-	-	303	-	197	-
SIVILINGENIØRSTUDIET, BYGNINGSFAG CONSTRUCTION	892	864	28	-	-	-	892	-	-	-

TABELL 15 (FORTS.). UNIVERSITETER. STUDENTER ETTER KJØNN, LÆRESTED OG FAG I SEMESTERET. 1. OKTOBER 1975
 UNIVERSITIES. STUDENTS BY SEX, EDUCATIONAL INSTITUTION AND SUBJECT OF STUDY IN THE TERM.
 1 OCTOBER 1975

FAG I SEMESTERET SUBJECT OF STUDY IN THE TERM	I ALT TOTAL	KJØNN SEX		LÆRESTED EDUCATIONAL INSTITUTION						
		MENN MALES	KVINNER FEMALES	UNI- VERSI- TETET I OSLO UNI- VERSI- TY OF OSLO	UNI- VERSI- TETET I BERGEN UNI- VERSI- TY OF BERGEN	UNIVERSITETET I TRONDHEIM UNIVERSITY OF TRONDHEIM			UNI- VERSI- TETET I TROMSØ UNI- VERSI- TY OF TROMSØ	ANDRE LÆRE- STEDER OTHER EDU- CATION- AL IN- STITUT- IONS
						NORGES LÆRER- HØG- SKOLE COLLEGE OF ARTS AND SCIENCE	TEK- NISKE HØG- SKOLE NOR- WEGIAN INSTITU- TE OF TECH- NOLOGY	NORGES TEK- NISKE HØG- SKOLE NOR- WEGIAN INSTITU- TE OF TECH- NOLOGY		
SIVILINGENIØRSTUDIET, GRUVELINJE MINING	118	117	1	-	-	-	-	118	-	-
SIVILINGENIØRSTUDIET, LINJE FOR TEKNISK GEOLOGI MINING, GEOLOGY	90	87	3	-	-	-	-	90	-	-
NATURVITENSKAPELIGE OG TEKNISKE FAG ELLERS NATURAL SCIENCE, MATHE- MATICS AND ENGINEERING N.E.C.	685	606	79	9	-	-	-	385	-	291
SIVILINGENIØRSTUDIET, METALL- URGISK LINJE METALLURGY	91	85	6	-	-	-	-	91	-	-
SIVILINGENIØRSTUDIET, LINJE FOR TEKNISK FYSIKK APPLIED PHYSICS	294	273	21	-	-	-	-	294	-	-
MEIERIINGENIØRSTUDIET DAIRY ENGINEERING	69	46	23	-	-	-	-	-	-	69
JORDSKIFTEKANDIDATSTUDIET CONVEYANCE	120	114	6	-	-	-	-	-	-	120
NATURFORVALTNINGSKANDIDATSTUDIET ADMINISTRATION OF NATURE RESOURCES ..	102	85	17	-	-	-	-	-	-	102
MILJØVERNSEMINAR ENVIRONMENTAL PROTECTION	9	3	6	9	-	-	-	-	-	-
USPESIFISERT NATURVITENSKAP OG TEKNIKK UNSPECIFIED NATURAL SCIENCES AND ENGINEERING	31	25	6	3	3	1	-	-	24	-
SYKEPLEIEFAG MEDICINE	2154	1594	560	1353	651	-	-	-	150	-
MEDISIN MEDICINE	2141	1586	555	1341	650	-	-	-	150	-
GRJNNFAG SUBSIDIARY COURSE	31	7	24	-	-	-	-	-	31	-
CAND.MED.-STUDIET CAND.MED. TILLEGGSKURS FOR UTENLANDS- STUDENTER COURSE FOR STUDENTS..	2021	1507	514	1269	633	-	-	-	119	-
WITH A FOREIGN DEGREE	89	72	17	72	17	-	-	-	-	-
FYSIOLOGI PHYSIOLOGY	1	1	-	-	1	-	-	-	-	-
STØTTEFAG SUBSIDIARY COURSE	1	1	-	-	1	-	-	-	-	-
SOSIALMEDISIN SOCIAL MEDICINE.....	12	7	5	12	-	-	-	-	-	-
STØTTEFAG SUBSIDIARY COURSE	12	7	5	12	-	-	-	-	-	-
TANNPLEIEFAG DENTISTRY	616	404	212	372	244	-	-	-	-	-
ODONTOLOGI DENTISTRY	616	404	212	372	244	-	-	-	-	-
CAND.ODONT.-STUDIET CAND.ODONT. .	596	389	207	372	224	-	-	-	-	-
TILLEGGSKURS FOR UTENLANDS- STUDENTER COURSE FOR STUDENTS..	20	15	5	-	20	-	-	-	-	-
WITH A FOREIGN DEGREE	20	15	5	-	20	-	-	-	-	-
APOTEKFAG PHARMACY	193	77	116	193	-	-	-	-	-	-
FARMASI PHARMACY	193	77	116	193	-	-	-	-	-	-
CAND.PHARM.-STUDIET CAND.PHARM.	193	77	116	193	-	-	-	-	-	-

TABELL 15 (FORTS.). UNIVERSITETER. STUDENTER ETTER KJØNN, LÆRESTED OG FAG I SEMESTERET. 1. OKTOBER 1975
 UNIVERSITIES. STUDENTS BY SEX, EDUCATIONAL INSTITUTION AND SUBJECT OF STUDY IN THE TERM.
 1 OCTOBER 1975

FAG I SEMESTERET SUBJECT OF STUDY IN THE TERM	I ALT TOTAL	KJØNN SEX		LÆRESTED EDUCATIONAL INSTITUTION						
		MENN MALES	KVINNER FEMALES	UNI- VERSI- TETET I OSLO	UNI- VERSI- TETET I BERGEN	UNIVERSITETET I TRONDHEIM UNIVERSITY OF TRONDHEIM			UNI- VERSI- TETET I TROMSØ	ANDRE LÆRE- STEDER OTHER EDU- CATION- AL IN- STITUT- IONS
						NORGES LÆRER- HØG- SKOLE OF ARTS AND SCIENCE	NORGES TEK- NISKE HØG- SKOLE NOR- WEGIAN INSTITU- TE OF TECH- NOLOGY	UNIVERSITETET I TRONDHEIM UNIVERSITY OF TRONDHEIM		
VETERINÆRFAG VETERINARY MEDICINE	246	178	68	-	-	-	-	-	-	246
VETERINÆRMEDISIN VETERINARY MEDICINE	246	178	68	-	-	-	-	-	-	246
CAND.MED.VET.-STUDIET CAND.MED.VET.	240	173	67	-	-	-	-	-	-	240
TILLEGGSKURS FOR UTENLANDS- STUDENTER COURSE FOR STUDENTS.. WITH A FOREIGN DEGREE	6	5	1	-	-	-	-	-	-	6
ANDRE HELSEVERNIFAG OTHER MEDICAL AND PARAMEDICAL SUBJECTS	2	2	-	1	1	-	-	-	-	-
JORDBRUKSFAG AGRICULTURE	506	410	96	-	-	-	-	-	-	506
SIVILAGRONOMSTUDIET AGRICULTURE ...	506	410	96	-	-	-	-	-	-	506
ALLSIDIG LINJE GENERAL BRANCH ...	132	118	14	-	-	-	-	-	-	132
HUSDYRBRUK ANIMAL HUSBANDRY	88	67	21	-	-	-	-	-	-	88
PLANTEDYRKNING PLANT CULTIVATION ..	125	82	43	-	-	-	-	-	-	125
LANDBRUKSTEKNIKK AGRICULTURAL TECHNIQUE	48	48	-	-	-	-	-	-	-	48
LANDBRUKSØKONOMI AGRICULTURAL ECONOMY	71	61	10	-	-	-	-	-	-	71
JORDFAG SOIL SUBJECTS	42	34	8	-	-	-	-	-	-	42
GARTNERI-OG HAGEBRUKSFAG HORTICULTURE	87	54	33	-	-	-	-	-	-	87
HAGEARKI TEKTSTUDIET HORTI- CULTURAL ARCHITECTURE	87	54	33	-	-	-	-	-	-	87
SKOGBRUKSFAG FORESTRY	98	94	4	-	-	-	-	-	-	98
FORSTKANDIDATSTUDIET GRADUATE IN FORESTRY	98	94	4	-	-	-	-	-	-	98
FISKERIFAG FISHERY	49	46	3	-	-	-	-	-	49	-
FISKERIKANDIDATSTUDIET GRADUATE IN FISHERY	49	46	3	-	-	-	-	-	49	-
UOPPGITT UNKNOWN	288	142	146	29	254	4	-	-	1	-
UNIVERSITETSNIVR I UNIVERSITY LEVEL I	288	142	146	29	254	4	-	-	1	-

Tabell 16. Universiteter. Nye studenter¹⁾ etter kjønn og lærested. 1973-75 *Universities. New students¹⁾ by sex and educational institution. 1973-75*

Kjønn og lærested <i>Sex and educational institution</i>	1973		1974		1975	
	I alt <i>Total</i>	Av disse: I høstse- mesteret <i>Of which: In the au- tumn term</i>	I alt <i>Total</i>	Av disse: I høstse- mesteret <i>Of which: In the au- tumn term</i>	I alt <i>Total</i>	Av disse: I høstse- mesteret <i>Of which: In the au- tumn term</i>
MENN OG KVINNER MALES AND FEMALES	10 626	8 192	10 821	8 262	10 985	8 310
Norges landbrukshøgskole <i>Agri- cultural University of Norway</i>	185	185	174	174	311	311
Universitetet i Oslo <i>University of Oslo</i>	5 269	3 793	5 424	3 752	5 439	3 846
Menighetsfakultetet <i>Free Faculty of Theology</i>	119	114	178	164	152	135
Norges veterinærhøgskole <i>State Veterinary College</i>	35	34	39	39	34	34
Arkitektthøgskolen i Oslo <i>Oslo School of Architecture</i>	25	25	21	21	30	29
Norges idrettshøgskole <i>Norwegian College of Physical Education</i>	87	87	101	101	98	98
Musikkhøgskolen <i>State Academy of Music</i>	212	212	58	58	64	64
Statens kunstakademi <i>National Academy of Liberal Arts</i>	-	-	96	96	30	25
Universitetet i Bergen <i>University of Bergen</i>	2 169	1 595	2 104	1 628	2 115	1 603
Norges Handelshøyskole <i>Norwegian School of Economics and Business Administration</i>	178	176	214	210	226	225
Universitetet i Trondheim <i>University of Trondheim</i>	1 739	1 629	1 877	1 725	1 911	1 630
Norges lærerhøgskole <i>College of Arts and Science</i>	971	861	1 089	938	1 068	788
Norges tekniske høgskole <i>Norwe- gian Institute of Technology</i>	768	768	788	787	843	842
Universitetet i Tromsø <i>University of Tromsø</i>	608	342	535	294	575	310
MENN MALES	5 959	4 693	6 019	4 693	5 963	4 552
Norges landbrukshøgskole	163	163	142	142	249	249
Universitetet i Oslo	2 610	1 901	2 646	1 840	2 582	1 815
Menighetsfakultetet	75	72	110	102	102	91
Norges veterinærhøgskole	26	25	26	26	24	24
Arkitektthøgskolen i Oslo	18	18	18	18	20	19
Norges idrettshøgskole	60	60	64	64	56	56

1) Om definisjon av "nye studenter", jfr. "Prinsipper og definisjoner".

1) Concerning definition of "new students" see "Principles and definitions".

Tabell 16 (forts.). Universiteter. Nye studenter¹⁾ etter kjønn og lærested. 1973-75 *Universities. New students¹⁾ by sex and educational institution. 1973-75*

Kjønn og lærested	1973		1974		1975	
	I alt	Av disse: I høstse- mesteret	I alt	Av disse: I høstse- mesteret	I alt	Av disse: I høstse- mesteret
MENN (forts.) <i>MALES (cont.)</i>						
Musikkhøgskolen	122	122	39	39	37	37
Statens kunstakademi	-	-	56	56	14	14
Universitetet i Bergen	1 123	827	1 071	823	1 039	771
Norges Handelshøyskole	160	158	187	183	203	202
Norges lærerhøgskole	484	422	563	495	501	337
Norges tekniske høgskole	714	714	732	731	764	763
Universitetet i Tromsø	404	211	365	174	372	174
KVINNER <i>FEMALES</i>						
Norges landbrukshøgskole	22	22	32	32	62	62
Universitetet i Oslo	2 659	1 892	2 778	1 912	2 857	2 031
Menighetsfakultetet	44	42	68	62	50	44
Norges veterinærhøgskole	9	9	13	13	10	10
Arkitekthøgskolen i Oslo	7	7	3	3	10	10
Norges idrettshøgskole	27	27	37	37	42	42
Musikkhøgskolen	90	90	19	19	27	27
Statens kunstakademi	-	-	40	40	16	11
Universitetet i Bergen	1 046	768	1 033	805	1 076	832
Norges Handelshøyskole	18	18	27	27	23	23
Norges lærerhøgskole	487	439	526	443	567	451
Norges tekniske høgskole	54	54	56	56	79	79
Universitetet i Tromsø	204	131	170	120	203	136

1) Se note 1, side 104.

1) See note 1, page 104.

Tabell 17. Universiteter. Nye studenter¹⁾ etter kjønn og utdanningens art (enkeltutdanning). 1973-75
Universities. New students¹⁾ by sex and type of education (programme). 1973-75

Utdanningens art <i>Type of education</i>	I alt <i>Total</i>			Menn <i>Males</i>			Kvinner <i>Females</i>		
	1973	1974	1975	1973	1974	1975	1973	1974	1975
I alt <i>Total</i>	10 626	10 821	10 985	5 959	6 019	5 963	4 667	4 802	5 022
Humaniora og estetikk <i>Humanities,</i> <i>religion and theology, fine and</i> <i>applied arts programmes</i>	1 641	1 614	1 321	798	793	643	843	821	678
Cand.mag.-utdanning	822	787	593	309	300	213	513	487	380
Cand.philol.-utdanning	317	382	314	166	208	162	151	174	152
Mag.art.-utdanning	58	33	25	29	20	14	29	13	11
Norsk for utenlandske studenter ..	160	148	193	91	71	100	69	77	93
Cand.theol.-utdanning	108	123	111	99	105	104	9	18	7
Praktisk-teologisk seminar	-	-	1	-	-	1	-	-	-
Musikkhøgskolen - hovedstudier ...	145	43	51	79	31	33	66	12	18
Musikkhøgskolen - fordypnings- studier	31	2	3	25	2	2	6	-	1
Statens kunstakademi, bildende kunst	96	30	.	56	14	.	40	16
Undervisning <i>Teacher training</i> <i>programmes</i>	678	661	540	353	372	241	325	289	299
Cand.paed.-utdanning	25	28	8	6	13	3	19	15	5
Mag.art.-utdanning	3	2	7	2	2	6	1	-	1
Adjunktutdanning	531	515	389	271	293	157	260	222	232
Lektorutdanning	10	3	4	8	3	4	2	-	-
Pedagogisk seminar	14	17	48	10	10	32	4	7	16
Musikkhøgskolen - skolemusikk	32	10	10	17	5	2	15	5	8
Idrettsfag	43	43	46	29	24	27	14	19	19
Idrettskandidat	23	9	.	18	7	.	5	2
Helsesportpedagog	-	-	8	-	-	2	-	-	6
Handelslærerutd.	7	4	-	7	3	-	-	1	-
Nordisk Husholdshøgskole, ernæringslinje	13	16	11	3	1	1	10	15	10
Administrasjon, økonomi, samfunns- vitenskap og jus <i>Business admini-</i> <i>stration, social and behavioural</i> <i>science and law programmes</i>	1 574	1 619	1 511	1 133	1 175	1 072	441	444	439
Cand.mag.-utdanning	159	197	196	88	125	116	71	72	80
Cand.polit.-utdanning	123	110	109	91	88	77	32	22	32
Mag.art.-utdanning	30	20	7	20	12	6	10	8	1
Siviløkonomi	171	193	205	153	168	184	18	25	21
Høyere avdeling NHH	-	-	1	-	-	1	-	-	-
Høyere revisorstudium	17	20	.	16	18	.	1	2
Exam.oecon.-utdanning	7	16	11	5	16	10	2	-	1
Cand.oecon.-utdanning	82	52	44	72	45	35	10	7	9
Cand.psychol.-utdanning	182	169	132	99	79	63	83	90	69
Cand.sociol.-utdanning	53	46	28	29	28	13	24	18	15
Cand.socion.-utdanning	-	-	13	-	-	10	-	-	3
Cand.jur.-utdanning	767	799	745	576	598	539	191	201	206

1) Se note 1, side 104.

1) See note 1, page 104.

Tabell 17 (forts.). Universiteter. Nye studenter¹⁾ etter kjønn og utdanningens art (enkeltutdanning).
1973-75 *Universities. New students¹⁾ by sex and type of education (programme).*
1973-75

Utdanningens art	I alt			Menn			Kvinner		
	1973	1974	1975	1973	1974	1975	1973	1974	1975
Industri, håndverk, naturvitenskap og teknikk <i>Trade, craft, natural science, mathematics and engineering programmes</i>	1 562	1 586	1 623	1 332	1 349	1 358	230	237	265
Cand.mag.-utdanning	406	313	297	308	223	208	98	90	89
Cand.real.-utdanning	346	449	440	278	362	357	68	87	83
Mag.scient.-utdanning	1	2	2	1	2	2	-	-	-
Forsikringsteknisk eksamen	2	1	1	-	-	1	2	1	-
Aktuarutdanning	14	12	10	13	12	6	1	-	4
Arkitektutdanning	78	64	82	54	50	56	24	14	26
Sivilingeniørutdanning	715	745	791	678	700	728	37	45	63
Helsevern <i>Medical and para-medical programmes</i>	545	561	500	351	391	322	194	170	178
Cand.med.-utdanning	358	335	253	245	244	170	113	91	83
Tilleggsutd. for utenlandsmedisinere	.	32	63	.	19	48	.	13	15
Cand.odont.-utdanning	111	113	108	64	81	63	47	32	45
Tilleggsutd. for utenlandsodontologer	.	8	3	.	5	2	.	3	1
Cand.pharm.-utdanning	41	34	39	16	16	15	25	18	24
Cand.med.vet.-utdanning	35	39	34	26	26	24	9	13	10
Jordbruk, skogbruk og fiske <i>Agricultural, forestry and fishery programmes</i>	195	182	312	173	150	250	22	32	62
Landbruksfag	185	174	300	163	142	238	22	32	62
Fiskerifag	10	8	12	10	8	12	-	-	-
Uspesifisert fagfelt <i>Unspecified field of study</i>	2 717	2 936	3 722	1 108	1 160	1 525	1 609	1 776	2 197
Forberedende prøver	2 713	2 929	3 705	1 105	1 157	1 516	1 608	1 772	2 189
Annet	4	7	17	3	3	9	1	4	8
Enkeltfag <i>Single subjects</i>	1 714	1 662	1 456	711	629	552	1 003	1 033	904

1) Se note 1, side 104.

1) See note 1, page 104.

Tabell 18. Universiteter. Nye studenter etter kjønn, alder og utdanningens art (enkeltutdanning).
Høstsemesteret 1975 *Universities. New students by sex, age and type of education (programme). Autumn term 1975*

Utdanningens art <i>Type of education</i>	I alt <i>Total</i>	Menn <i>Males</i>	Kvinner <i>Females</i>	19 år og under <i>years and under</i>	20 år <i>years</i>	21 år <i>years</i>	22 år <i>years</i>	23 år <i>years</i>	24 år <i>years</i>	25-29 år <i>years</i>	30 år og over <i>years and over</i>
I alt <i>Total</i>	10 985	5 963	5 022	2 463	2 303	1 578	990	595	372	1 169	1 515
Humaniora og estetikk <i>Humanities, religion and theology, fine and applied arts programmes</i>	1 623	767	856	301	248	171	130	85	56	239	393
Enkeltfag	302	124	178	18	14	13	13	10	11	65	158
Cand.mag.-utdanning	593	213	380	114	111	90	62	29	20	63	104
Cand.philol.-utdanning	314	162	152	107	56	39	15	17	5	18	57
Mag.art.-utdanning	25	14	11	8	3	1	2	-	1	3	7
Norsk for utenlandske studenter	193	100	93	7	8	7	20	19	13	76	43
Cand.theol.-utdanning	111	104	7	30	38	16	8	6	2	3	8
Praktisk-teologisk seminar ...	1	1	-	-	-	-	-	-	-	-	1
Musikkhøgskolen - hovedstudier	51	33	18	16	18	4	9	1	-	1	2
Musikkhøgskolen - fordypningsstudier	3	2	1	-	-	-	-	1	-	1	1
Statens kunstakademi, bildende kunst	30	14	16	1	-	1	1	2	4	9	12
Undervisning <i>Teacher training programmes</i>	598	265	333	14	32	15	57	64	47	144	225
Enkeltfag	58	24	34	1	8	-	4	-	2	5	38
Cand.paed.-utdanning	8	3	5	3	1	-	-	-	-	1	3
Mag.art.-utdanning - pedagogikk	7	6	1	-	1	-	1	-	-	3	2
Adjunktutdanning	389	157	232	2	9	10	42	56	39	116	115
Lektorutdanning	4	4	-	-	-	-	-	-	-	1	3
Pedagogisk seminar	48	32	16	-	-	-	-	-	-	2	46
Musikkhøgskolen - skolemusikk	10	2	8	4	4	-	1	1	-	-	-
Idrettsfag	46	27	19	-	7	4	6	5	3	11	10
Helsesportpedagogutdanning ...	8	2	6	-	-	-	1	1	2	2	2
Idrettskandidat	9	7	2	-	-	-	2	1	-	2	4
Nordisk Husholdshøgskole, ernæringslinje	11	1	10	4	2	1	-	-	1	1	2
Administrasjon, økonomi, samfunnsvitenskap og jus <i>Business administration, social and behavioural science and law programmes</i>	1 648	1 144	504	326	280	255	172	84	43	216	272
Enkeltfag	137	72	65	21	30	9	9	6	5	19	38
Cand.mag.-samfunnsvitenskap ..	196	116	80	38	28	30	25	13	10	35	17
Cand.polit.-utdanning	109	77	32	43	20	13	9	2	2	14	6
Mag.art.-utdanning	7	6	1	1	1	-	1	-	-	3	1
Siviløkonomi	205	184	21	48	39	68	20	11	3	8	8
Høyere avdeling ved NHH	1	1	-	-	-	-	-	-	-	1	-
Høyere revisorstudium	20	18	2	-	-	-	1	1	2	15	1
Exam.oecon.-utdanning	11	10	1	4	-	2	4	1	-	-	-
Cand.oecon.-utdanning	44	35	9	17	10	4	4	2	-	4	3
Cand.psychol.-utdanning	132	63	69	33	34	19	11	4	4	15	12
Cand.sociol.-utdanning	28	13	15	5	7	2	2	2	-	3	7
Cand.socion.-utdanning	13	10	3	-	-	-	-	-	-	5	8
Cand.jur.-utdanning	745	539	206	116	111	108	86	42	17	94	171

Tabell 18 (forts.). Universiteter. Nye studenter etter kjønn, alder og utdanningens art (enkeltutdanning). 1975 *Universities. New students by sex, age and type of education (programme). Autumn term 1975*

Utdanningens art	I alt	Menn	Kvinner	19 år							25-29 år	30 år og over
				20 år	21 år	22 år	23 år	24 år	under			
Naturvitenskap og teknikk <i>Natural science, mathematics and engineering programmes</i>												
Naturvitenskap og teknikk	1 841	1 514	327	568	429	315	170	96	53	128	82	
Enkeltfag	131	87	44	28	11	25	12	9	3	18	25	
Cand.mag.-utdanning	297	208	89	74	55	49	37	19	9	33	21	
Cand.real.-utdanning	440	357	83	202	84	61	29	14	6	26	18	
Mag.scient.-utdanning	2	2	-	-	-	-	-	-	-	1	1	
Forsikringsteknisk eksamen	1	1	-	1	-	-	-	-	-	-	-	
Aktuarutdanning	10	6	4	7	-	-	2	-	-	1	-	
Sivilingeniørutdanning i:												
Alminnelig maskinteknikk	130	129	1	31	37	27	11	10	4	7	3	
Skipsteknikk	65	65	-	9	23	18	5	4	3	3	-	
Elektroteknikk	168	162	6	55	47	20	10	8	10	11	7	
Kjemiteknikk	121	80	41	53	34	15	12	2	3	1	1	
Bygningsfag	183	177	6	34	51	45	17	13	8	13	2	
Gruvelinje	25	24	1	2	9	4	7	2	-	1	-	
Linje for teknisk geologi	23	21	2	6	9	5	1	2	-	-	-	
Metallurgisk linje	19	17	2	5	6	6	1	-	-	1	-	
Linje for teknisk fysikk	57	53	4	25	18	9	3	2	-	-	-	
Arkitektutdanning	82	56	26	16	21	14	6	4	7	10	4	
Naturforvaltningskandidatutdanning	30	23	7	9	10	1	6	4	-	-	-	
Jordskifte kandidatutdanning	37	34	3	8	9	9	9	-	-	2	-	
Meieriingeniørutdanning	20	12	8	3	5	7	2	3	-	-	-	
Helsevern <i>Medical and para-medical programmes</i>												
Helsevern	511	325	186	195	114	40	16	17	22	60	47	
Enkeltfag	11	3	8	1	-	-	1	3	-	2	4	
Cand.med.-utdanning	253	170	83	109	64	23	8	11	11	16	11	
Tilleggsutdanning for utenlandsmedisinere	63	48	15	-	-	-	-	-	6	30	27	
Cand.odont.-utdanning	108	63	45	51	32	9	3	2	4	5	2	
Tilleggsutdanning for utenlandsodontologer	3	2	1	-	-	1	-	-	-	2	-	
Cand.pharm.-utdanning	39	15	24	26	7	1	-	-	-	3	2	
Cand.med.vet.-utdanning	34	24	10	8	11	6	4	1	1	2	1	
Jordbruk, skogbruk og fiske <i>Agricultural, forestry and fishery programmes</i>												
Jordbruk, skogbruk og fiske	225	181	44	30	46	59	52	21	9	6	2	
Sivilagronomutdanning	167	133	34	22	36	44	43	16	5	1	-	
Hagearkitektutdanning	15	7	8	5	4	2	3	1	-	-	-	
Forstkandidatutdanning	31	29	2	3	6	10	6	2	1	2	1	
Fiskerifag	12	12	-	-	-	3	-	2	3	3	1	
Uspesifisert fagfelt												
Uspesifisert fagfelt	4 539	1 767	2 772	1 029	1 154	723	393	228	142	376	494	
Forberedende prøver	3 705	1 516	2 189	860	982	623	333	185	100	277	345	
Enkeltfag	817	242	575	163	170	96	59	43	42	97	147	
Interfakultær cand.mag.-utdanning	4	-	4	1	1	1	-	-	-	-	1	
Magistergrad	13	9	4	5	1	3	1	-	-	2	1	

Tabell 19. Studenter som fullførte en utdanning etter kjønn, skoleslag og utdanningens art (utdanningsgruppe) 1972/73 - 1974/75 *Students who completed an education by sex, type of school and type of education (programme sub-group) 1972/73 - 1974/75*

Skoleslag og utdanningens art <i>Type of school and type of education</i>	1972/73			1973/74			1974/75		
	I alt <i>Total</i>	Menn <i>Males</i>	Kvinner <i>Females</i>	I alt <i>Total</i>	Menn <i>Males</i>	Kvinner <i>Females</i>	I alt <i>Total</i>	Menn <i>Males</i>	Kvinner <i>Females</i>
I ALT TOTAL	26 702	16 394	10 308	29 084	17 393	11 691	32 153	19 069	13 084
UNIVERSITETER UNIVERSITIES ..	17 104	10 708	6 396	18 106	10 968	7 138	19 188	11 280	7 908
UTDANNING PÅ UNIVERSITETS- OG HØGSKOLENIVÅ I EDUCATION AT THE THIRD LEVEL; FIRST STAGE I	12 521	6 934	5 587	13 284	7 078	6 206	13 891	7 150	6 741
Forberedende prøver i filosofi <i>Preparatory courses in philo- sophy</i>	5 647	3 083	2 564	6 145	3 279	2 866	6 235	3 232	3 003
Grunn- og mellomfagsutdanning <i>Subsidiary and minor courses</i> ..	6 874	3 851	3 023	7 139	3 799	3 340	7 656	3 918	3 738
Historiefag <i>History</i>	1 051	653	398	1 270	825	445	1 468	889	579
Litteraturfag <i>Literature</i> ..	89	36	53	70	27	43	84	24	60
Språkfag <i>Languages</i>	2 100	940	1 160	2 114	834	1 280	2 208	839	1 369
Språkvitenskapelige fag <i>Linguistics</i>	2	1	1	4	3	1	11	6	5
Filosofiske fag <i>Philosophy</i>	111	84	27	135	98	37	122	94	28
Religionsfag <i>Religion</i>	339	152	187	367	162	205	426	185	241
Estetiske fag <i>Fine arts</i> ...	132	74	58	140	74	66	224	105	119
Humanistiske fag ellers <i>Humanities n.e.c.</i>	124	56	68	131	58	73	152	52	100
Idrettsfag <i>Athletics</i>	-	-	-	155	97	58	95	62	33
Pedagogikk <i>Pedagogy</i>	766	440	326	651	328	323	519	209	310
Samfunnsøkonomiske fag <i>Economics</i>	32	28	4	35	31	4	34	29	5
Psykologiske fag <i>Psychology</i>	567	318	249	528	265	263	493	243	250
Sosiologiske fag <i>Sociology</i>	707	456	251	638	393	245	762	463	299
Statsvitenskapelige fag <i>Political science</i>	238	215	23	235	189	46	258	197	61
Juridiske fag <i>Law</i>	123	73	50	120	71	49	134	94	40
Samfunnsfag ellers <i>Social science n.e.c.</i>	464	310	154	510	327	183	656	420	236
Helsevern fag ellers <i>Medicine</i>	29	15	14	36	17	19	10	7	3
UTDANNING PÅ UNIVERSITETS- OG HØGSKOLENIVÅ II EDUCATION AT THE THIRD LEVEL; FIRST STAGE II	1 606	1 184	422	1 833	1 320	513	2 402	1 676	726
Hovedfagsutdanning <i>Major courses</i>	75	53	22	98	71	27	81	50	31
Historiefag <i>History</i>	12	7	5	20	16	4	4	4	-
Språkfag <i>Languages</i>	25	16	9	39	26	13	43	21	22
Religionsfag <i>Religion</i>	3	2	1	5	2	3	5	4	1
Estetiske fag <i>Fine arts</i>	2	2	-	-	-	-	1	-	1
Pedagogikk <i>Pedagogy</i>	25	22	3	25	19	6	12	7	5
Sosiologiske fag <i>Sociology</i> .	2	1	1	2	2	-	-	-	-
Juridiske fag <i>Law</i>	-	-	-	-	-	-	2	1	1
Samfunnsfag ellers <i>Social science n.e.c.</i>	3	2	1	1	1	-	10	10	-
Matematiske fag <i>Mathematics</i>	1	-	1	6	5	1	3	2	1
Fysiske og kjemiske fag <i>Physics and chemistry</i>	1	-	1	-	-	-	1	1	-
Biologiske fag <i>Biology</i>	1	1	-	-	-	-	-	-	-

Tabell 19 (forts.). Studenter som fullførte en utdanning etter kjønn, skoleslag og utdanningens art (utdanningsgruppe) 1972/73 - 1974/75 *Students who completed an education by sex, type of school and type of education (programme sub-group) 1972/73 - 1974/75*

Skoleslag og utdanningens art	1972/73			1973/74			1974/75		
	I alt	Menn	Kvinner	I alt	Menn	Kvinner	I alt	Menn	Kvinner
UTDANNING PÅ UNIVERSITETS- OG HØG-SKOLENIVÅ II (forts.) <i>EDUCATION AT THE THIRD LEVEL; FIRST STAGE II (cont.)</i>									
Cand.mag.-utdanning <i>Cand.mag.,</i>									
<i>Lower degree</i>	1 207	830	377	1 360	916	444	1 429	906	523
Historiefag <i>History</i>	23	11	12	32	19	13	29	12	17
Språkfag <i>Languages</i>	314	158	156	373	180	193	335	149	186
Filosofiske fag <i>Philosophy</i>	-	-	-	5	5	-	4	3	1
Religionsfag <i>Religion</i>	3	1	2	8	6	2	8	3	5
Humanistiske fag ellers <i>Humanities n.e.c.</i>	247	170	77	289	189	100	327	200	127
Uoppgitt faggruppe innenfor humaniora og estetikk <i>Humanities, religion and fine arts, programme group unknown</i> ..	69	48	21	56	31	25	103	60	43
Statsvitenskapelige fag <i>Political science</i>	4	4	-	6	6	-	2	2	-
Samfunnsfag ellers <i>Social science n.e.c.</i>	164	124	40	130	95	35	158	95	63
Uoppgitt faggruppe innen samfunnsfag <i>Social sciences, programme group unknown</i>	-	-	-	1	-	1	3	1	2
Matematiske fag <i>Mathematics</i>	109	101	8	121	110	11	111	103	8
Fysiske og kjemiske fag <i>Physics and chemistry</i>	133	107	26	126	97	29	152	120	32
Geografiske og geologiske fag <i>Geography and geology</i>	33	23	10	44	36	8	55	48	7
Biologiske fag <i>Biological sciences programmes</i>	67	50	17	64	51	13	65	48	17
Naturvitenskapelige fag ellers <i>Natural science and mathematics n.e.c.</i>	19	15	4	54	43	11	21	13	8
Uoppgitt faggruppe innen naturviten- skapelige fag <i>Natural science and mathematics, programme group unknown</i>	22	18	4	51	48	3	56	49	7
Hovedstudier i musikk <i>Music, lower degree</i>	-	-	-	10	9	1	34	15	19
Utdanning av bildende kunstnere <i>Education in visual arts</i>	-	-	-	12	8	4	19	12	7
Musikk- og sanglærerutdanning <i>Music and song teacher education</i>	-	-	-	15	7	8	13	5	8
Nordisk Husholdshøgskole, ernærings- linje <i>School of nutrition</i>	7	1	6	13	4	9	17	4	13
Pedagogisk seminar ¹⁾ <i>Pedagogical seminar¹⁾</i>	-	-	-	-	-	-	493	382	111
Siviløkonomutdanning <i>Education in business administration and economics</i> ..	225	211	14	198	184	14	216	205	11
Høyere revisoreksamen <i>Higher education in accountancy</i>	-	-	-	24	23	1	16	15	1
Examen oecon.-utdanning <i>Economics, lower degree</i>	91	89	2	103	98	5	84	82	2
Forsikringsteknisk eksamen <i>Education in actuarial science, lower degree</i>	1	-	1	-	-	-	-	-	-

1) Fra og med 1974-75 er de pedagogiske seminarene i Bergen og Trondheim overført fra "andre høgschooler" til "universiteter" i Standard for næringsgruppering.

1) From 1974-75 on the pedagogical seminars in Bergen and Trondheim in the Standard Industrial Classification are transferred from "other schools of higher learning" to "universities".

Tabell 19 (forts.). Studenter som fullførte en utdanning etter kjønn, skoleslag og utdanningens art (utdanningsgruppe) 1972/73 - 1974/75 *Students who completed an education by sex, type of school and type of education (programme sub-group) 1972/73 - 1974/75*

Skoleslag og utdanningens art	1972/73			1973/74			1974/75		
	I alt	Menn	Kvinner	I alt	Menn	Kvinner	I alt	Menn	Kvinner
UTDANNING PÅ UNIVERSITETS- OG HØG-SKOLENIVÅ III <i>EDUCATION AT THE THIRD LEVEL; SECOND STAGE III</i>	2 839	2 457	382	2 831	2 425	406	2 739	2 307	432
Cand.philol.-utdanning <i>Cand.philol., higher degree</i>	305	190	115	312	215	97	318	219	99
Historiefag <i>History</i>	73	62	11	80	66	14	86	74	12
Språkfag <i>Languages</i>	220	120	100	208	131	77	205	124	81
Religionsfag <i>Religion</i>	7	4	3	9	4	5	5	4	1
Estetiske fag <i>Fine arts</i>	3	3	-	7	7	-	10	8	2
Pedagogikk <i>Pedagogy</i>	-	-	-	3	3	-	7	5	2
Samfunnsfag ellers <i>Social science n.e.c.</i>	2	1	1	5	4	1	5	4	1
Cand.polit.-utdanning <i>Cand.polit., higher degree</i>	44	35	9	47	41	6	80	67	13
Historie <i>History</i>	1	1	-	1	1	-	3	2	1
Pedagogikk <i>Pedagogy</i>	16	9	7	13	9	4	20	15	5
Sosiologiske fag <i>Sociology</i>	2	2	-	7	7	-	4	3	1
Statsvitenskapelige fag <i>Political science</i>	24	23	1	24	23	1	46	43	3
Juridiske fag <i>Law</i>	1	-	1	-	-	-	2	1	1
Samfunnsfag ellers <i>Social science n.e.c.</i>	-	-	-	2	1	1	5	3	2
Cand.real.-utdanning <i>Cand.real., higher degree</i>	331	305	26	291	253	38	295	253	42
Pedagogikk <i>Pedagogy</i>	1	1	-	-	-	-	-	-	-
Matematiske fag <i>Mathematics</i>	58	56	2	50	48	2	42	38	4
Fysiske og kjemiske fag <i>Physics and chemistry</i>	176	161	15	162	145	17	153	138	15
Geografiske og geologiske fag <i>Geography and geology</i>	29	29	-	18	17	1	39	32	7
Biologiske fag <i>Biology</i>	67	58	9	61	43	18	61	45	16
Mag.art.-utdanning <i>Mag.art., higher degree</i>	62	44	18	62	45	17	63	43	20
Historiefag <i>History</i>	7	5	2	14	6	8	7	5	2
Litteraturfag <i>Literature</i>	8	4	4	3	2	1	3	2	1
Språkfag <i>Languages</i>	-	-	-	1	1	-	-	-	-
Språkvitenskapelige fag <i>Linguistics</i>	-	-	-	4	4	-	1	1	-
Filosofiske fag <i>Philosophy</i>	7	7	-	11	9	2	15	13	2
Religionsfag <i>Religion</i>	-	-	-	3	3	-	2	-	2
Estetiske fag <i>Fine arts</i>	2	2	-	4	3	1	3	1	2
Humanistiske fag ellers <i>Humanities n.e.c.</i>	9	4	5	3	3	-	4	1	3
Pedagogikk <i>Pedagogy</i>	5	3	2	1	-	1	1	1	-
Geografiske og geologiske fag <i>Geography and geology</i>	1	1	-	-	-	-	-	-	-
Psykologiske fag <i>Psychology</i>	4	2	2	1	-	1	3	2	1
Sosiologiske fag <i>Sociology</i>	13	11	2	11	11	-	11	10	1
Statsvitenskapelige fag <i>Political science</i>	4	4	-	2	2	-	4	4	-
Samfunnsfag ellers <i>Social science n.e.c.</i>	2	1	1	4	1	3	9	3	6

Tabell 19 (forts.). Studenter som fullførte en utdanning etter kjønn, skoleslag og utdanningens art (utdanningsgruppe) 1972/73 - 1974/75 *Students who completed an education by sex, type of school and type of education (programme sub-group) 1972/73 - 1974/75*

Skoleslag og utdanningens art	1972/73			1973/74			1974/75		
	I alt	Menn	Kvinner	I alt	Menn	Kvinner	I alt	Menn	Kvinner
UTDANNING PÅ UNIVERSITETS- OG HØG-SKOLENIVÅ III (forts.) <i>EDUCATION AT THE THIRD LEVEL; SECOND STAGE III (cont.)</i>									
Mag.scient.-utdanning <i>Mag.scient., higher university degree</i>	-	-	-	-	-	-	1	1	-
Cand.theol.-utdanning <i>Cand.theol., higher degree</i>	89	83	6	86	80	6	63	61	2
Praktisk-teologisk seminar <i>Seminar of practical theology</i>	57	55	2	67	64	3	51	50	1
Fordypningsstudier i musikk <i>Music, higher degree</i>	-	-	-	10	7	3	17	9	8
Handelslærerutdanning <i>Teacher training for teachers of commercial science</i>	14	12	2	13	10	3	23	20	3
Idrettskandidatutdanning <i>Graduate in physical education</i>	-	-	-	8	6	2	11	11	-
Lektorutdanning <i>Teachers' training education including a major university degree</i>	13	12	1	15	15	-	30	25	5
Tilleggsutdanning i humanistiske fag <i>Continuing education in humanities, religion and theology, fine and applied arts</i>	6	5	1	10	10	-	25	20	5
Tilleggsutdanning i naturvitenskapelige fag <i>Continuing education in mathematics and natural science</i>	4	4	-	2	2	-	-	-	-
Tilleggsutdanning i annet fag <i>Continuing education in other subjects</i>	3	3	-	3	3	-	5	5	-
Cand.paed.-utdanning <i>Cand.paed., higher degree</i>	16	11	5	13	9	4	19	10	9
Høyere avdeling ved NHH <i>Economics and business administration, higher degree</i>	-	-	-	-	-	-	15	15	-
Cand.oecon.-utdanning <i>Cand.oecon., higher degree</i>	77	71	6	94	91	3	77	76	1
Cand.psychol.-utdanning <i>Cand.psychol., higher degree</i>	66	45	21	62	38	24	85	49	36
Cand.sociol.-utdanning <i>Cand.sociol., higher degree</i>	-	-	-	14	8	6	9	6	3
Cand.jur.-utdanning <i>Cand.jur., higher degree</i>	218	200	18	255	228	27	281	250	31
Aktuarutdanning <i>Education in actuarial science, higher degree</i>	8	7	1	4	4	-	5	5	-
Sivilingeniørutdanning <i>Graduate engineer education</i>	638	625	13	641	624	17	625	605	20
Maskintekniske fag <i>Mechanical engineering</i>	147	147	-	153	152	1	150	149	1
Elektrotekniske fag <i>Electrical and and electronics engineering</i>	166	165	1	150	149	1	153	152	1
Kjemi-tekniske fag <i>Chemical engineering</i>	78	68	10	100	85	15	82	67	15
Bygge- og anleggstekniske fag <i>Building and construction engineering</i> ..	201	199	2	181	181	-	184	183	1
Tekniske fag ellers <i>Engineering n.e.c.</i>	46	46	-	57	57	-	56	54	2

Tabell 19 (forts.). Studenter som fullførte en utdanning etter kjønn, skoleslag og utdanningens art (utdanningsgruppe) 1972/73 - 1974/75 *Students who completed an education by sex, type of school and type of education (programme sub-group) 1972/73 - 1974/75*

Skoleslag og utdanningens art	1972/73			1973/74			1974/75		
	I alt	Menn	Kvinner	I alt	Menn	Kvinner	I alt	Menn	Kvinner
UTDANNING PÅ UNIVERSITETS- OG HØG-SKOLENIVÅ III (forts.)									
Arkitektutdanning <i>Education for architects</i>	85	71	14	69	58	11	78	65	13
Meieriingeniørutdanning <i>Graduate dairy engineer education</i>	15	14	1	18	16	2	-	-	-
Jordskifte kandidatutdanning <i>Education in conveyance</i>	27	26	1	33	32	1	-	-	-
Legeutdanning <i>Education for physicians</i>	251	213	38	256	216	40	269	218	51
Legeutdanning, tilleggseksamen for utenlandsstudenter <i>Education for physicians with a foreign degree</i>	184	157	27	123	105	18	128	102	26
Tannlegeutdanning <i>Education for dentists</i>	134	105	29	117	82	35	121	95	26
Tannlegeutdanning, tilleggseksamen for utenlandsstudenter <i>Education for dentists with a foreign degree</i>	-	-	-	19	14	5	15	11	4
Apotekerutdanning <i>Education for pharmacists</i>	23	12	11	21	3	18	26	12	14
Veterinærutdanning <i>Education for veterinary surgeons</i>	36	33	3	37	33	4	34	29	5
Sivilagronomutdanning <i>Education for graduates in agriculture</i>	102	92	10	99	94	5	-	-	-
Hagebrukskandidatutdanning <i>Education for graduates in horticulture</i>	20	15	5	21	10	11	-	-	-
Forstkandidatutdanning <i>Education for graduates in forestry</i>	24	24	-	24	24	-	-	-	-
UTDANNING PÅ FORSKERNIVÅ II <i>EDUCATION AT THE THIRD LEVEL; SECOND STAGE II</i> ...									
Lic.philos.-utdanning <i>Lic.philos. degree</i>	1	-	1	2	2	-	1	1	-
Lic.theol.-utdanning <i>Lic.theol. degree</i>	1	1	-	-	-	-	-	-	-
Lic. NHH-utdanning <i>Lic. NHH. degree</i> ..	1	1	-	1	1	-	-	-	-
Lic. techn.-utdanning <i>Lic. techn. degree</i>	37	37	-	49	46	3	32	30	2
Lic. odont.-utdanning <i>Lic. odont. degree</i>	8	7	1	4	4	-	2	1	1
Lic. med. vet.-utdanning <i>Lic. med. vet. degree</i>	-	-	-	6	5	1	3	3	-
Lic. agric.-utdanning <i>Lic. agric. degree</i>	16	16	-	12	12	-	16	16	-
Dr. teol.-utdanning <i>Dr. theol. degree</i>	-	-	-	-	-	-	1	1	-
Dr. philos.-utdanning <i>Dr. philos. degree</i>	27	25	2	32	24	8	48	44	4
Dr. oecon.-utdanning <i>Dr. oecon. degree</i>	-	-	-	-	-	-	1	1	-

Tabell 19 (forts.). Studenter som fullførte en utdanning etter kjønn, skoleslag og utdanningens art (utdanningsgruppe) 1972/73 - 1974/75 *Students who completed an education by sex, type of school and type of education (programme sub-group) 1972/73 - 1974/75*

Skoleslag og utdanningens art	1972/73			1973/74			1974/75		
	I alt	Menn	Kvinner	I alt	Menn	Kvinner	I alt	Menn	Kvinner
UTDANNING PÅ FORSKERNIVÅ II (forts.) EDUCATION AT THE THIRD LEVEL; SECOND STAGE II (cont.)									
Dr. jur.-utdanning <i>Dr. jur. degree</i> ..	3	3	-	2	2	-	3	3	-
Dr. techn.-utdanning <i>Dr. techn. degree</i>	6	6	-	3	3	-	2	2	-
Dr. med.-utdanning <i>Dr. med. degree</i> ..	29	28	1	35	35	-	32	30	2
Dr. odont.-utdanning <i>Dr. odont. degree</i>	4	4	-	8	7	1	7	7	-
Dr. med. vet.-utdanning <i>Dr. med. vet. degree</i>	2	2	-	2	2	-	6	6	-
Dr. agric.-utdanning <i>Dr. agric. degree</i>	3	3	-	2	2	-	2	2	-
DISTRIKTSHØGSKOLER <i>DISTRICT COLLEGES</i>	619	420	199	859	580	279	1 201	762	439
UTDANNING PÅ UNIVERSITETS- OG HØG-SKOLENIVÅ I <i>EDUCATION AT THE THIRD LEVEL; FIRST STAGE I</i>									
Ettårs studier <i>One-year courses</i>	354	179	175	409	222	187	592	316	276
Historie <i>History</i>	43	34	9	63	39	24	97	60	37
Lokalhistorie <i>Local history</i>	-	-	-	-	-	-	28	20	8
Norsk <i>Norwegian</i>	64	33	31	86	44	42	140	65	75
Engelsk <i>English</i>	55	26	29	89	46	43	73	24	49
Tysk <i>German</i>	23	15	8	33	19	14	34	11	23
Pedagogikk <i>Pedagogy</i>	50	31	19	67	29	38	63	31	32
Spesialpedagogikk for yrkeslærere <i>Special pedagogy for vocational teachers</i>	114	35	79	21	8	13	18	13	5
Samfunnskunnskap <i>Norwegian society</i>	-	-	-	-	-	-	30	15	15
Samfunnsfag <i>Social science</i>	-	-	-	32	20	12	50	36	14
Matematikk <i>Mathematics</i>	-	-	-	-	-	-	50	32	18
Naturvern <i>Nature conservation</i>	-	-	-	18	17	1	9	9	-
Skipsførerutdanning <i>Education for ships masters</i>	5	5	-	-	-	-	-	-	-
Toårs studier <i>Two-years courses</i>	248	224	24	436	345	91	465	361	104
Organisasjon og velferd, allmenn linje <i>Organisation and welfare, general branch</i>	-	-	-	25	17	8	31	14	17
Organisasjon og velferd, teologisk linje <i>Organisation and welfare, theological branch</i>	-	-	-	-	-	-	11	7	4
Økonomisk-administrativt studium <i>Commercial and business administration study</i>	147	138	9	179	154	25	151	130	21
Offentlig administrasjon <i>Public administration</i>	5	5	-	23	21	2	27	24	3
Media og kommunikasjonsfag <i>Communications</i>	29	25	4	34	24	10	31	21	10
Lokalsamfunnsstudiet <i>Communities</i> ..	-	-	-	-	-	-	23	20	3
Samfunnsfag <i>Social science</i>	10	6	4	31	20	11	22	13	9

Tabell 19 (forts.). Studenter som fullførte en utdanning etter kjønn, skoleslag og utdanningens art (utdanningsgruppe) 1972/73 - 1974/75 *Students who completed an education by sex, type of school and type of education (programme sub-group) 1972/73 - 1974/75*

Skoleslag og utdanningens art	1972/73			1973/74			1974/75		
	I alt	Menn	Kvinner	I alt	Menn	Kvinner	I alt	Menn	Kvinner
UTDANNING PÅ UNIVERSITETS- OG HØG- SKOLENIVÅ I (forts.) <i>EDUCATION AT THE THIRD LEVEL; FIRST STAGE I (cont.)</i>									
Realfag <i>Natural science and mathematics</i>	18	13	5	35	27	8	16	13	3
Databehandling og systemarbeid <i>Data-processing and system design</i> ...	-	-	-	20	18	2	45	43	2
Analytisk kjemi <i>Chemistry</i>	-	-	-	-	-	-	14	12	2
Naturvern <i>Nature conservation</i>	34	32	2	30	24	6	26	22	4
Skipsfart <i>Marine transport</i>	1	1	-	13	13	-	9	9	-
Reiseliv <i>Travelling</i>	-	-	-	36	17	19	49	24	25
Transportfag <i>Transport</i>	4	4	-	10	10	-	10	9	1
Grunnleggende revisorkurs <i>Accoun- tancy education</i>	-	-	-	-	-	-	13	8	5
2½-årig studium i fiskerifag <i>Fishery subjects</i>	-	-	-	-	-	-	3	3	-
UTDANNING PÅ UNIVERSITETS- OG HØGSKOLE- NIVÅ II <i>EDUCATION AT THE THIRD LEVEL; FIRST STAGE II</i>									
17	17	-	14	13	1	128	74	54	
Spesialpedagogikk (Spesiallærerskole 1. avd.)	-	-	-	-	-	-	89	35	54
Éttårig videreutdanning for lærere, naturvitenskapelige fag <i>One-year conti- nuing teacher training, with speciali- zation in mathematics and natural science</i>	17	17	-	-	-	-	-	-	-
Treårig teknisk-økonomisk studium <i>Three-years study of technics and economics</i>	-	-	-	-	-	-	10	10	-
Treårig teknisk-naturvitenskapelig studium <i>Three-years study of technics and natural science</i>	-	-	-	11	-	11	29	29	-
Annen utdanning i matematiske fag <i>Other education in mathematics</i>	-	-	-	3	2	1	-	-	-
LÆRERSKOLER <i>COLLEGES FOR TEACHERS</i>	4 951	2 089	2 862	5 370	2 201	3 169	5 846	2 249	3 597
UTDANNING PÅ GYMNASNIVÅ I <i>EDUCATION AT THE SECOND LEVEL; SECOND STAGE I</i>									
78	24	54	58	22	36	100	20	80	
Maler- og grafikerutdanning <i>Education for painters and graphics artists</i>	-	-	-	-	-	-	8	1	7
Utdanning i kjole- og draktsøm <i>Education for dressmakers</i>	-	-	-	-	-	-	7	-	7
Utdanning i mekaniske fag <i>Mechanical education</i>	12	8	4	12	8	4	12	6	6
Utdanning i snekker- og trearbeidsfag <i>Education in wood-working trades</i>	24	16	8	22	14	8	25	13	12
Husstellutdanning <i>Domestic education</i> .	42	-	42	24	-	24	48	-	48

Tabell 19 (forts.). Studenter som fullførte en utdanning etter kjønn, skoleslag og utdanningens art (utdanningsgruppe) 1972/73 - 1974/75 *Students who completed an education by sex, type of school and type of education (programme sub-group) 1972/73 - 1974/75*

Skoleslag og utdanningens art	1972/73			1973/74			1974/75		
	I alt	Menn	Kvinner	I alt	Menn	Kvinner	I alt	Menn	Kvinner
UTDANNING PÅ GYMNASNIVÅ II EDUCATION AT THE SECOND LEVEL; SECOND STAGE II	-	-	-	2	-	2	20	1	19
Utdanning i vevning <i>Education in weaving</i>	-	-	-	2	-	2	20	1	19
UTDANNING PÅ UNIVERSITETS- OG HØG- SKOLENIVÅ I EDUCATION AT THE THIRD LEVEL; FIRST STAGE I	2 472	1 008	1 464	2 777	1 025	1 752	3 110	1 095	2 015
Grunn- og mellomfagsutdanning i religion <i>Religion, subsidiary and minor courses</i>	139	58	81	143	64	79	173	71	102
Vanlig barnehagelærerutdanning <i>Ordinary pre-school and kindergarten teachers' training college</i>	324	6	318	458	14	444	698	26	672
Annen barnehagelærerutdanning <i>Other teacher training for pre-school and kindergarten teachers</i>	5	-	5	6	-	6	13	-	13
Alminnelig lærerskoleutdanning <i>Ordinary teachers' training college</i> ..	1 396	609	787	1 469	595	874	1 687	687	1 000
Formingslærerutdanning <i>Teacher training for teachers of arts and handicraft</i>	86	35	51	95	33	62	118	57	61
Lærerutdanning i handels- og kontor- fag <i>Teacher training for teachers of subjects related to sales and clerical work</i>	105	50	55	95	45	50	64	31	33
Lærerutdanning i industri- og hånd- verksfag <i>Teacher training for teachers of trade, craft and industrial subjects</i>	41	11	30	27	16	11	17	-	17
Lærerutdanning i husstell-, hotell- og restaurantfag <i>Teacher training for teachers of subjects related to domestic science, hotel and restaurant service</i>	66	1	65	64	1	63	62	-	62
Annen utdanning i pedagogikk <i>Other education in pedagogy</i>	263	237	26	420	257	163	278	223	55
Ergoterapeututdanning <i>Education for occupational therapists</i>	47	1	46	-	-	-	-	-	-
UTDANNING PÅ UNIVERSITETS- OG HØG- SKOLENIVÅ II EDUCATION AT THE THIRD LEVEL; FIRST STAGE II	2 401	1 057	1 344	2 533	1 154	1 379	2 616	1 133	1 483
Treårig klasselærerutdanning <i>Three-years teachers' training college</i>	476	202	274	770	326	444	693	284	409
Ettårig videreutdanning for lærere <i>One-year continuing teacher training</i> .	1 300	594	706	944	479	465	1 300	588	712
Halvårig videreutdanning for lærere <i>A half-year continuing teacher training</i>	26	11	15	136	78	58	53	28	25

Tabell 19 (forts.). Studenter som fullførte en utdanning etter kjønn, skoleslag og utdanningens art (utdanningsgruppe) 1972/73 - 1974/75 *Students who completed an education by sex, type of school and type of education (programme sub-group) 1972/73 - 1974/75*

Skoleslag og utdanningens art	1972/73			1973/74			1974/75		
	I alt	Menn	Kvinner	I alt	Menn	Kvinner	I alt	Menn	Kvinner
UTDANNING PÅ UNIVERSITETS- OG HØG-SKOLENIVÅ II (forts.) EDUCATION AT THE THIRD LEVEL; FIRST STAGE II (cont.)									
Formingslærerutdanning <i>Teacher training for teachers of arts and handicraft</i>	183	54	129	199	72	127	154	54	100
Kroppsøvlingslærerutdanning <i>Teacher training for physical education</i>	199	127	72	182	109	73	152	108	44
Lærerutdanning i handels- og kontor- fag <i>Teacher training for teachers of subjects related to sales and clerical work</i>	31	24	7	12	5	7	37	18	19
Lærerutdanning i industri- og hånd- verksfag <i>Teacher training for teachers of trade, craft and industrial subjects</i>	43	2	41	42	-	42	15	-	15
Lærerutdanning i husstell-, hotell- og restaurantfag <i>Teacher training for teachers of subjects related to domestic science, hotel and restaurant service</i>	30	2	28	108	20	88	79	14	65
Adjunktutdanning (lærerprøve eller fag- lærerprøve med to års videreutdanning) <i>Continuing teacher training of two years duration based on teachers' training college</i>	113	41	72	122	63	59	133	39	94
Annen utdanning i pedagogikk <i>Other education in pedagogy</i>	-	-	-	18	2	16	-	-	-
TEKNISKE SKOLER COLLEGES FOR ENGINEERS	2 271	2 180	91	2 309	2 217	92	3 291	3 131	160
UTDANNING PÅ UNGDOMSSKOLENIVÅ EDUCATION AT THE SECOND LEVEL; FIRST STAGE									
Forkurs <i>Preliminary courses</i>	62	62	-	13	13	-	158	151	7
UTDANNING PÅ GYMNASNIVÅ I EDUCATION AT THE SECOND LEVEL; SECOND STAGE I ..									
Apotekteknikerutdanning <i>Education for pharmaceutical assistants</i>	-	-	-	-	-	-	15	-	15
UTDANNING PÅ GYMNASNIVÅ II EDUCATION AT THE SECOND LEVEL; SECOND STAGE II .									
Grunnkurs for teknisk skole <i>Colleges for engineers, basic year</i>	-	-	-	-	-	-	647	619	28
Teknikerutdanning <i>Education for technicians</i>	129	129	-	104	104	-	196	194	2
mekaniske fag <i>mechanical programmes</i>	45	45	-	42	42	-	62	62	-
sterkstrøm <i>electrical trades</i>	12	12	-	37	37	-	88	86	2
svakstrøm <i>electronics</i>	45	45	-	-	-	-	-	-	-
anlegg <i>construction</i>	27	27	-	25	25	-	46	46	-

Tabell 19 (forts.). Studenter som fullførte en utdanning etter kjønn, skoleslag og utdanningens art (utdanningsgruppe) 1972/73 - 1974/75 *Students who completed an education by sex, type of school and type of education (programme sub-group) 1972/73 - 1974/75*

Skoleslag og utdanningens art	1972/73			1973/74			1974/75		
	I alt	Menn	Kvinner	I alt	Menn	Kvinner	I alt	Menn	Kvinner
UTDANNING PÅ UNIVERSITETS- OG HØG-SKOLENIVÅ I EDUCATION AT THE THIRD LEVEL; FIRST STAGE I	2 080	1 989	91	2 192	2 100	92	2 275	2 167	108
Ingeniørutdanning <i>Engineering education</i>	2 057	1 984	73	2 173	2 097	76	2 226	2 139	87
databehandling og systemarbeid <i>data-processing and system design</i> ...	106	103	3	110	102	8	104	95	9
maskinteknikk <i>mechanical technology</i>	263	263	-	300	300	-	302	302	-
motorteknikk <i>automotive technology</i>	15	15	-	20	20	-	10	10	-
VVS-teknikk <i>heating and sanitary technology</i>	78	78	-	78	78	-	47	47	-
driftsteknikk <i>industrial technology</i>	87	86	1	102	101	1	87	87	-
skipsteknikk <i>marine technology</i>	69	69	-	56	56	-	28	28	-
bilteknikk <i>automobile technology</i> ..	17	17	-	16	16	-	27	26	1
maskinteknisk fag ellers <i>mechanical technology n.e.c.</i>	16	16	-	29	28	1	16	16	-
elektroteknikk <i>electrical and electronics technology</i>	21	21	-	-	-	-	30	29	1
energiteknikk (sterkstrøm) <i>electrical technology</i>	164	164	-	181	180	1	167	167	-
elektronikk (sterkstrøm) <i>electronics technology</i>	361	360	1	359	357	2	424	417	7
automatisering (regulering) <i>automation (regulation) technology</i>	150	150	-	147	145	2	143	142	1
elektrotekniske fag ellers <i>electrical and electronics technology</i> ..	-	-	-	27	27	-	-	-	-
kjemi-teknikk <i>chemical technology</i> .	148	86	62	108	69	39	136	81	55
tekstilkjemi-teknikk <i>textile chemical technology</i>	-	-	-	2	1	1	-	-	-
kjemi-teknisk fag ellers <i>chemical technology n.e.c.</i>	9	7	2	28	23	5	7	7	-
bygge- og anleggsteknikk <i>building and construction technology</i>	-	-	-	-	-	-	41	40	1
husbyggingsteknikk <i>building technology</i>	130	127	3	198	184	14	127	123	4
anleggsteknikk <i>construction technology</i>	415	414	1	405	403	2	413	407	6
annen utdanning i bygge- og anleggstekniske fag <i>other building and construction technology education</i> ..	-	-	-	-	-	-	59	59	-
metallurgi <i>metallurgical technology</i>	8	8	-	7	7	-	14	13	1
miljøteknikk <i>environment technology</i>	-	-	-	-	-	-	32	32	-
annen utdanning i naturvitenskapelige og tekniske fag <i>other natural science, mathematics and engineering education</i>	-	-	-	-	-	-	12	11	1
Schous teknologiske institutt <i>Schous' technical institute</i>	25	25	-
Fysiokjemikerutdanning <i>Education in medical laboratory technology</i>	21	3	18	19	3	16	24	3	21
Maskinsjefutdanning <i>Education for ships' chief engineers</i>	2	2	-	-	-	-	-	-	-

Tabell 19 (forts.). Studenter som fullførte en utdanning etter kjønn, skoleslag og utdanningens art (utdanningsgruppe) 1972/73 - 1974/75 *Students who completed an education by sex, type of school and type of education (programme sub-group) 1972/73 - 1974/75*

Skoleslag og utdanningens art	1972/73			1973/74			1974/75		
	I alt	Menn	Kvinner	I alt	Menn	Kvinner	I alt	Menn	Kvinner
SOSIALSKOLER <i>SCHOOLS FOR SOCIAL SERVICES</i>	326	145	181	385	171	214	349	107	242
UTDANNING PÅ UNIVERSITETS- OG HØGSKOLENIVÅ I <i>EDUCATION AT THE THIRD LEVEL; FIRST STAGE I</i>	326	145	181	385	171	214	349	107	242
Regnskapsutdanning <i>Education in accountancy</i>	22	17	5	22	14	8	-	-	-
Spesialutdanning for offentlig ansatte funksjonærer <i>Special education for public employed functionaries</i>	42	36	6	48	40	8	-	-	-
Sosionomutdanning <i>Education for social workers</i>	192	68	124	226	88	138	243	77	166
Barnevernutdanning <i>Child welfare education</i>	70	24	46	89	29	60	106	30	76
SKOLER FOR VIDEREUTDANNING I SYKEPLEIE <i>SCHOOLS FOR ADVANCED NURSING EDUCATION</i>	104	5	99	240	10	230	260	7	253
UTDANNING PÅ UNIVERSITETS- OG HØGSKOLENIVÅ I <i>EDUCATION AT THE THIRD LEVEL; FIRST STAGE I</i>	104	5	99	240	10	230	260	7	253
Lærerutdanning i sykepleiefag <i>Teacher training for teachers of medical and para-medical subjects</i>	31	1	30	18	1	17	41	1	40
Jordmorutdanning <i>Education for midwives</i>	32	-	32	68	-	68	61	-	61
Psykiatrisk sykepleierutdanning <i>Education in psychiatric nursing</i>	24	1	23	37	5	32	34	2	32
Helsesøsterutdanning <i>Education for health visitors</i>	-	-	-	67	-	67	70	-	70
Annen spesialutdanning for sykepleiere <i>Other continuing education for nurses</i>	17	3	14	50	4	46	54	4	50
MILITÆRE HØGSKOLER <i>MILITARY COLLEGES</i>	174	174	-	274	274	-
UTDANNING PÅ GYMNASNIVÅ I <i>EDUCATION AT THE SECOND LEVEL; SECOND STAGE I</i>	20	20	-	-	-	-
Befalsutdanning for troppestjeneste <i>N.C.O.-education for field unit duties</i>	20	20	-	-	-	-
UTDANNING PÅ UNIVERSITETS- OG HØGSKOLENIVÅ I <i>EDUCATION AT THE THIRD LEVEL; FIRST STAGE I</i>	31	31	-	106	106	-
Ingeniørutdanning i anleggsteknikk <i>Construction engineering technology education</i>	16	16	-	22	22	-
Befalsutdanning for tropps-, stats- og forvaltningstjeneste <i>N.C.O.-education for field unit and administrative duties</i>	15	15	-	84	84	-

Tabell 19 (forts.). Studenter som fullførte en utdanning etter kjønn, skoleslag og utdanningens art (utdanningsgruppe) 1972/73 - 1974/75 *Students who completed an education by sex, type of school and type of education (programme sub-group) 1972/73 - 1974/75*

Skoleslag og utdanningens art	1972/73			1973/74			1974/75		
	I alt	Menn	Kvinner	I alt	Menn	Kvinner	I alt	Menn	Kvinner
UTDANNING PÅ UNIVERSITETS- OG HØG-SKOLENIVÅ II <i>EDUCATION AT THE THIRD LEVEL; FIRST STAGE II</i>	38	38	-	85	85	-
Krigsskoleutdanning <i>Education at military academies</i>	38	38	-	78	78	-
Annen militær utdanning <i>Other military education</i>	-	-	-	7	7	-
UTDANNING PÅ UNIVERSITETS- OG HØG-SKOLENIVÅ III <i>EDUCATION AT THE THIRD LEVEL; SECOND STAGE I</i>	85	85	-	83	83	-
Stabsoffiserutdanning <i>Education for staff officers</i>	63	63	-	60	60	-
Militær høyskoleutdanning <i>Education at the Defence College</i>	22	22	-	23	23	-
ANDRE HØGSKOLER <i>OTHER SCHOOLS OF HIGHER LEARNING</i>	1 327	847	480	1 641	1 072	569	1 744	1 259	485
UTDANNING PÅ GYMNASNIVÅ I <i>EDUCATION AT THE SECOND LEVEL; SECOND STAGE I</i> ..	6	2	4	2	-	2	3	1	2
Bibelskoleutdanning <i>Bible school education</i>	6	2	4	2	-	2	3	1	2
UTDANNING PÅ GYMNASNIVÅ II <i>EDUCATION AT THE SECOND LEVEL; SECOND STAGE II</i> .	26	24	2	162	152	10	360	341	19
Bedriftsøkonomisk utdanning <i>Education in business administration</i>	26	24	2	162	152	10	360	341	19
UTDANNING PÅ UNIVERSITETS- OG HØG-SKOLENIVÅ I <i>EDUCATION AT THE THIRD LEVEL; FIRST STAGE I</i>	500	225	275	435	152	283	425	147	278
Bibliotekutdanning <i>Education for librarians</i>	95	13	82	81	11	70	85	10	75
Misjonær- og predikantutdanning <i>Education for missionaries and preachers</i>	8	6	2	11	10	1	17	9	8
Kroppsøvingslærerutdanning <i>Teachers training for physical education</i>	114	74	40	-	-	-	-	-	-
Generell økonomisk-administrativ utdanning <i>General commercial and business administration education</i>	6	6	-	37	30	7	42	39	3
Regnskapsutdanning <i>Education in accountancy</i>	68	64	4	49	38	11	57	51	6
Stenograf- og sekretærutdanning <i>Education of shorthand writers and secretaries</i>	75	1	74	44	-	44	26	-	26
Spesialutdanning for offentlig ansatte funksjonærer <i>Special education for public employed functionaries</i>	30	12	18	24	9	15	10	3	7

Tabell 19 (forts.). Studenter som fullførte en utdanning etter kjønn, skoleslag og utdanningens art (utdanningsgruppe) 1972/73 - 1974/75 *Students who completed an education by sex, type of school and type of education (programme sub-group) 1972/73 - 1974/75*

Skoleslag og utdanningens art	1972/73			1973/74			1974/75		
	I alt	Menn	Kvinner	I alt	Menn	Kvinner	I alt	Menn	Kvinner
UTDANNING PÅ UNIVERSITETS- OG HØGSKOLENIVÅ I (forts.) EDUCATION AT THE THIRD LEVEL; FIRST STAGE I (cont.)									
Journalistutdanning <i>General education for journalists</i>	40	29	11	36	23	13	22	10	12
Programteknikerutdanning <i>Education for (radio and television) programme technicians</i>	17	17	-	22	17	5	-	-	-
Reseptarutdanning <i>Education for chemist's prescription makers</i>	47	3	44	35	4	31	32	2	30
Fysioterapeututdanning <i>Education for physiotherapists</i>	-	-	-	96	10	86	134	23	111
UTDANNING PÅ UNIVERSITETS- OG HØGSKOLENIVÅ II EDUCATION AT THE THIRD LEVEL; FIRST STAGE II									
Utdanning av bildende kunstnere <i>Education in visual arts</i>	19	13	6	-	-	-	-	-	-
Pedagogisk seminar ¹⁾ <i>Pedagogical seminar¹⁾</i>	614	422	192	803	551	252	377	222	155
Generell økonomisk-administrativ utdanning <i>General commercial and business administration programmes</i> ...	127	127	-	160	150	10	549	518	31
Regnskapsutdanning <i>Education in accountancy</i>	-	-	-	70	58	12	-	-	-
Spesialutdanning av offentlig ansatte funksjonærer <i>Special education for public employed functionaries</i>	22	22	-	-	-	-	19	19	-
UTDANNING PÅ UNIVERSITETS- OG HØGSKOLENIVÅ III EDUCATION AT THE THIRD LEVEL; SECOND STAGE I									
Spesialutdanning for offentlig ansatte funksjonærer <i>Special education for public employed functionaries</i>	13	12	1	9	9	-	11	11	-
Spesialutdanning for offentlig ansatte funksjonærer <i>Special education for public employed functionaries</i>	13	12	1	9	9	-	11	11	-

1) Se note 1, side 111.

1) See note 1, page 111.

Tabell 20. Oppmeldte til universitetseksamener 1974/75 etter kjønn, utfall og utdanningens art
Entrants for university examinations 1974/75 by sex, result and type of education

Utdanningens art <i>Type of education</i>	I alt <i>Total</i>	Menn <i>Males</i>				Kvinner <i>Females</i>			
		I alt <i>Total</i>	Strøket <i>Failed</i>	Trukket seg <i>With-</i> <i>drawn</i> <i>etc.</i>	Be- stått <i>Com-</i> <i>pleted</i>	I alt <i>Total</i>	Strøket <i>Failed</i>	Trukket seg <i>With-</i> <i>drawn</i> <i>etc.</i>	Be- stått <i>Com-</i> <i>pleted</i>
I ALT ¹⁾ TOTAL ¹⁾	25 823	15 050	1 114	1 761	12 175	10 773	933	1 364	8 476
UTDANNING PÅ UNIVERSITETS- OG HØGSKOLENIVÅ I EDUCATION AT THE THIRD LEVEL; FIRST STAGE I									
19 890	10 394	978	1 540	7 876	9 496	911	1 301	7 284	
Forberedende prøve i filoso- fi <i>Preparatory course in</i> <i>philosophy</i>	8 894	4 649	638	720	3 291	4 245	590	643	3 012
Grunnfagsutdanning <i>Subsi-</i> <i>diary courses</i>	6 612	3 438	227	539	2 672	3 174	211	422	2 541
Historiefag <i>History</i>	1 238	698	32	105	561	540	33	78	429
Litteraturfag <i>Literature</i>	102	38	2	6	30	64	-	7	57
Språkfag <i>Languages</i>	1 635	645	86	112	447	990	114	128	748
Språkvitenskapelige fag <i>Linguistics</i>	29	18	1	6	11	11	-	2	9
Filosofiske fag <i>Philo-</i> <i>sophy</i>	110	87	1	23	63	23	-	7	16
Religionsfag <i>Religion</i> ...	312	137	3	23	111	175	4	18	153
Estetiske fag <i>Fine arts</i> .	142	72	4	2	66	70	4	6	60
Humanistiske fag ellers <i>Humanities n.e.c.</i>	181	63	2	5	56	118	-	9	109
Pedagogikk <i>Pedagogy</i>	351	131	8	4	119	220	4	7	209
Samfunnsøkonomiske fag <i>Economics</i>	27	23	3	8	12	4	-	1	3
Psykologiske fag <i>Psycho-</i> <i>logy</i>	717	359	32	79	248	358	22	78	258
Sosiologiske fag <i>Socio-</i> <i>logy</i>	738	461	13	83	365	277	9	53	215
Statsvitenskapelige fag <i>Political science</i>	204	152	6	5	141	52	1	5	46
Juridiske fag <i>Law</i>	146	98	13	25	60	48	6	6	36
Samfunnsfag ellers <i>Social</i> <i>science n.e.c.</i>	668	449	21	53	375	219	14	15	190
Helsevern fag <i>Medicine</i> ...	12	7	-	-	7	5	-	2	3
Mellomfagsutdanning <i>Minor</i> <i>courses</i>	4 384	2 307	113	281	1 913	2 077	110	236	1 731
Historiefag <i>History</i>	836	533	11	54	468	303	5	39	259
Litteraturfag <i>Literature</i>	32	12	1	-	11	20	-	2	18
Språkfag <i>Languages</i>	1 861	807	86	100	621	1 054	101	117	836
Språkvitenskapelige fag <i>Linguistics</i>	1	1	-	-	1	-	-	-	-
Filosofiske fag <i>Philo-</i> <i>sophy</i>	81	54	-	8	46	27	-	8	19
Religionsfag <i>Religion</i> ...	245	126	1	28	97	119	1	10	108
Estetiske fag <i>Fine and</i> <i>applied arts</i>	147	66	1	14	51	81	1	11	69
Humanistiske fag ellers <i>Humanities n.e.c.</i>	46	17	-	6	11	29	-	3	26

1) Eksamener i grunn-, mellom- og hovedfag er i denne tabellen telt med selv om disse inngår som deler av embetseksamener.

1) Examinations in single subjects are here included even if they are a part of a registered university degree.

Tabell 20 (forts.). Oppmeldte til universitetseksamener 1974/75 etter kjønn, utfall og utdanningens art *Entrants for university examinations 1974/75 by sex, result and type of education*

Utdanningens art	I alt	Menn				Kvinner				
		I alt	Strøket	Trukket seg	Be-stått	I alt	Strøket	Trukket seg	Be-stått	
UTDANNING PÅ UNIVERSITETS- OG HØGSKOLENIVÅ I (forts.) <i>EDUCATION AT THE THIRD LEVEL; FIRST STAGE I (cont.)</i>										
Mellomfagsutdanning (forts.) <i>Minor courses (cont.)</i>										
Idrettsfag <i>Athletics</i>	120	78	-	16	62	42	-	9	33	
Pedagogikk <i>Pedagogy</i>	256	124	1	-	123	132	-	4	128	
Samfunnsøkonomiske fag <i>Economics</i>	37	33	2	3	28	4	1	-	3	
Sosiologiske fag <i>Sociology</i> ..	315	180	1	31	148	135	-	19	116	
Statsvitenskapelige fag <i>Political science</i>	120	98	1	8	89	22	-	1	21	
Juridiske fag <i>Law</i>	76	54	2	1	51	22	-	4	18	
Samfunnsfag ellers <i>Social science n.e.c.</i>	211	124	6	12	106	87	1	9	77	
UTDANNING PÅ UNIVERSITETS- OG HØGSKOLENIVÅ II <i>EDUCATION AT THE THIRD LEVEL; FIRST STAGE I</i> .	2 793	2 006	55	84	1 867	787	5	31	751	
Hovedfagsutdanning <i>Major courses</i>										
Historiefag <i>History</i>	95	82	-	5	77	13	-	-	13	
Språkfag <i>Languages</i>	271	160	1	13	146	111	-	11	100	
Religionsfag <i>Religion</i>	14	11	-	1	10	3	-	1	2	
Estetiske fag <i>Fine arts</i>	16	11	-	-	11	5	-	2	3	
Idrettsfag <i>Athletics</i>	15	14	2	1	11	1	1	-	-	
Pedagogikk <i>Pedagogy</i>	37	27	-	-	27	10	-	-	10	
Sosiologiske fag <i>Sociology</i> ..	5	5	-	2	3	-	-	-	-	
Statsvitenskapelige fag <i>Political science</i>	40	38	-	2	36	2	-	-	2	
Juridiske fag <i>Law</i>	4	2	-	-	2	2	-	-	2	
Samfunnsfag ellers <i>Social science n.e.c.</i>	29	24	-	5	19	5	-	2	3	
Matematiske fag <i>Mathematics</i> .	44	40	-	-	40	4	-	-	4	
Fysiske og kjemiske fag <i>Physics and chemistry</i>	156	140	-	-	140	16	-	-	16	
Geografiske og geologiske fag <i>Geography and geology</i>	40	33	-	-	33	7	-	-	7	
Biologiske fag <i>Biology</i>	61	45	-	-	45	16	-	-	16	
Cand. mag.-utdanning <i>Cand. mag., lower degree</i>										
Historiefag <i>History</i>	29	12	.	.	12	17	.	.	17	
Språkfag <i>Languages</i>	336	149	.	.	149	187	.	.	187	
Filosofiske fag <i>Philosophy</i> ..	4	3	.	.	3	1	.	.	1	
Religionsfag <i>Religion</i>	8	3	.	.	3	5	.	.	5	
Humanistiske fag ellers <i>Humanities n.e.c.</i>	330	203	.	.	203	127	.	.	127	
Uoppgitt faggruppe innenfor humaniora og estetikk <i>Humanities, religion and fine arts, programme group unknown</i>	103	60	.	.	60	43	.	.	43	

Tabell 20 (forts.). Oppmeldte til universitetseksamener 1974/75 etter kjønn, utfall og utdanningens art *Entrants for university examinations 1974/75 by sex, result and type of education*

Utdanningens art	I alt	Menn			Kvinner				
		I alt	Strøket	Trukket seg	Be- stått	I alt	Strøket	Trukket seg	Be- stått
UTDANNING PÅ UNIVERSITETS- OG HØGSKOLENIVÅ II (forts.) <i>EDUCATION AT THE THIRD LEVEL; FIRST STAGE I (cont.)</i>									
Cand. mag.-utdanning (forts.) <i>Cand. mag., lower degree (cont.)</i>									
Statsvitenskapelige fag <i>Political science</i>	2	2	.	.	2	-	.	.	-
Samfunnsfag ellers <i>Social science n.e.c.</i>	160	96	.	.	96	64	.	.	64
Uoppgitt faggruppe innen samfunnsfag <i>Social sciences, programme group unknown</i>	3	1	.	.	1	2	.	.	2
Matematiske fag <i>Mathematics</i>	111	103	.	.	103	8	.	.	8
Fysiske og kjemiske fag <i>Physics and chemistry</i>	152	120	.	.	120	32	.	.	32
Geografiske og geologiske fag <i>Geography and geology</i>	55	48	.	.	48	7	.	.	7
Biologiske fag <i>Biology</i>	65	48	.	.	48	17	.	.	17
Naturvitenskapelige fag ellers <i>Natural science and mathematics n.e.c.</i>	21	13	.	.	13	8	.	.	8
Uoppgitt faggruppe innenfor naturvitenskapelige fag <i>Natural science and mathematics, programme group unknown</i>	56	49	.	.	49	7	.	.	7
Hovedstudier i musikk <i>Music, lower degree</i>	75	40	8	16	16	35	3	13	19
Utdanning av bildende kunstnere <i>Education in visual arts</i>	19	12	-	-	12	7	-	-	7
Musikk- og sanglærerutdanning <i>Music and song teacher education</i>	17	9	3	1	5	8	-	-	8
Siviløkonomutdanning <i>Education in business administration and economics</i>	251	239	24	5	210	12	1	-	11
Høyere revisoreksamen <i>Higher education in accountancy</i>	16	15	-	-	15	1	-	-	1
Exam. oecon. -utdanning <i>Economics, lower degree</i>	153	149	17	33	99	4	-	2	2
UTDANNING PÅ UNIVERSITETS- OG HØGSKOLENIVÅ III <i>EDUCATION AT THE THIRD LEVEL; SECOND STAGE I</i>									
Cand. philol. -utdanning <i>Cand. philol., higher degree</i>	318	219	.	.	219	99	.	.	99
Historiefag <i>History</i>	86	74	.	.	74	12	.	.	12
Språkfag <i>Languages</i>	204	123	.	.	123	81	.	.	81
Religionsfag <i>Religion</i>	5	4	.	.	4	1	.	.	1
Estetiske fag <i>Fine arts</i>	10	8	.	.	8	2	.	.	2
Pedagogikk <i>Pedagogy</i>	7	5	.	.	5	2	.	.	2
Samfunnsfag ellers <i>Social science n.e.c.</i>	6	5	.	.	5	1	.	.	1

Tabell 20 (forts.). Oppmeldte til universitetseksamen 1974/75 etter kjønn, utfall og utdanningens art
Entrants for university examinations 1974/75 by sex, result and type of education

Utdanningens art	I alt	Menn			Kvinner				
		I alt	Strøket	Trukket seg	Be- stått	I alt	Strøket	Trukket seg	Be- stått
UTDANNING PÅ UNIVERSITETS- OG HØGSKOLENIVÅ III (forts.)									
<i>EDUCATION AT THE THIRD LEVEL; SECOND STAGE I (cont.)</i>									
Cand. polit.-utdanning <i>polit., higher degree</i>	80	67	.	.	67	13	.	.	13
Historie <i>History</i>	3	2	.	.	2	1	.	.	1
Pedagogikk <i>Pedagogy</i>	16	11	.	.	11	5	.	.	5
Sosialpedagogikk <i>Social pedagogy</i>	4	4	.	.	4
Sosiologiske fag <i>Sociology</i> ..	4	3	.	.	3	1	.	.	1
Statsvitenskapelige fag <i>Political science</i>	46	43	.	.	43	3	.	.	3
Jus <i>Law</i>	2	1	.	.	1	1	.	.	1
Samfunnsfag ellers <i>Social science n.e.c.</i>	5	3	.	.	3	2	.	.	2
Cand. real.-utdanning <i>real., higher degree</i>	295	253	.	.	253	42	.	.	42
Matematiske fag <i>Mathematics</i> ..	42	38	.	.	38	4	.	.	4
Fysiske og kjemiske fag <i>Physics and chemistry</i>	153	138	.	.	138	15	.	.	15
Geografiske og geologiske fag <i>Geography and geology</i> ..	39	32	.	.	32	7	.	.	7
Biologiske fag <i>Biology</i>	61	45	.	.	45	16	.	.	16
Mag. art.-utdanning <i>art., higher degree</i>	79	54	1	10	43	25	1	4	20
Historiefag <i>History</i>	9	6	1	-	5	3	1	-	2
Litteraturfag <i>Literature</i> ...	3	2	-	-	2	1	-	-	1
Språkvitenskapelige fag <i>Linguistics</i>	1	1	-	-	1	-	-	-	-
Filosofiske fag <i>Philosophy</i>	15	13	-	-	13	2	-	-	2
Religionsfag <i>Religion</i>	2	-	-	-	-	2	-	-	2
Estetiske fag <i>Fine arts</i>	3	1	-	-	1	2	-	-	2
Humanistiske fag ellers <i>Humanities n.e.c.</i>	5	2	-	1	1	3	-	-	3
Pedagogikk <i>Pedagogy</i>	1	1	-	-	1	-	-	-	-
Psykologiske fag <i>Psychology</i> ..	3	2	-	-	2	1	-	-	1
Sosiologiske fag <i>Sociology</i> ..	18	15	-	5	10	3	-	2	1
Statsvitenskapelige fag <i>Political science</i>	7	7	-	3	4	-	-	-	-
Samfunnsfag ellers <i>Social science n.e.c.</i>	12	4	-	1	3	8	-	2	6
Mag. scient.-utdanning <i>scient., higher degree</i>	1	1	-	-	1	-	-	-	-
Matematiske fag <i>Mathematics</i> ..	1	1	-	-	1	-	-	-	-
Cand. theol.-utdanning <i>theol., higher degree</i>	66	63	-	2	61	3	-	1	2
Fordypningsstudier i musikk <i>Music, higher degree</i>	25	14	-	5	9	11	-	3	8

Tabell 20 (forts.). Oppmeldte til universitetseksamener 1974/75 etter kjønn, utfall og utdanningens art *Entrants for university examinations 1974/75 by sex, result and type of education*

Utdanningens art	I alt	Menn				Kvinner			
		I alt	Strøket	Trukket seg	Be-stått	I alt	Strøket	Trukket seg	Be-stått
UTDANNING PÅ UNIVERSITETS- OG HØGSKOLENIVÅ III (forts.) EDUCATION AT THE THIRD LEVEL; SECOND STAGE I (cont.)									
Handelslærerutdanning <i>Teacher training for teachers of commercial science</i>	29	25	4	1	20	4	1	-	3
Høyere avd. ved NHH <i>Economics and business administration, higher degree</i>	15	15	-	-	15	-	-	-	-
Idrettskandidatutdanning <i>Graduate in physical education</i>	15	14	2	1	11	1	1	-	-
Lektorutdanning <i>Teacher training college and continuing education including a major university course</i>	32	27	.	.	27	5	.	.	5
Humanistiske fag <i>Humanities</i>	27	22	.	.	22	5	.	.	5
Andre fag <i>Other subjects</i> ..	5	5	.	.	5
Cand. paed. -utdanning <i>Cand. paed., higher degree</i>	23	13	-	3	10	10	-	1	9
Cand. oecon. -utdanning <i>Cand. oecon., higher degree</i>	109	106	7	20	79	3	-	2	1
Cand. psychol. -utdanning <i>Cand. psychol., higher degree</i>	92	54	1	3	50	38	-	2	36
Cand. sociol. -utdanning <i>Cand. sociol., higher degree</i>	13	8	-	2	6	5	-	2	3
Cand. jur. -utdanning <i>Cand. jur., higher degree</i>	383	332	19	41	272	51	8	11	32
Aktuar-utdanning <i>Education in actuarial science, higher degree</i>	5	5	-	-	5	-	-	-	-
Sivilingeniørutdanning <i>Graduate engineer education</i>	675	654	20	29	605	21	1	-	20
Maskintekniske fag <i>Mechanical engineering</i>	151	150	-	1	149	1	-	-	1
Elektrotekniske fag <i>Electrical and electronics engineering</i>	163	162	1	9	152	1	-	-	1
Kjemi-tekniske fag <i>Chemical engineering</i>	92	76	4	5	67	16	1	-	15
Bygge- og anleggstekniske fag <i>Building and construction engineering</i>	197	196	8	5	183	1	-	-	1
Tekniske fag ellers <i>Engineering n.e.c.</i>	72	70	7	9	54	2	-	-	2
Arkitektutdanning <i>Education for architects</i>	110	90	12	13	65	20	2	5	13
Legeutdanning <i>Education for physicians</i>	279	225	1	6	218	54	2	-	52

Tabell 20 (forts.). Oppmeldte til universitetsksamener 1974/75 etter kjønn, utfall og utdanningens art *Entrants for university examinations 1974/75 by sex, result and type of education*

Utdanningens art	I alt	Menn			Kvinner				
		I alt	Strøket	Trukket seg	Be-stått	I alt	Strøket	Trukket seg	Be-stått
UTDANNING PÅ UNIVERSITETS- OG HØGSKOLENIVÅ III (forts.) EDUCATION AT THE THIRD LEVEL; SECOND STAGE I (cont.)									
Legeutdanning, tilleggseksamen for utenlandsstudenter <i>Education for physicians with a foreign degree</i>	128	102	-	-	102	26	-	-	26
Tannlegeutdanning <i>Education for dentists</i>	138	110	14	1	95	28	1	1	26
Tannlegeutdanning, tilleggseksamen for utenlandsstudenter <i>Education for dentists with a foreign degree</i>	15	11	-	-	11	4	-	-	4
Apotekerutdanning <i>Education for pharmacists</i>	26	12	-	-	12	14	-	-	14
Veterinærutdanning <i>Education for veterinary surgeons</i>	33	29	-	-	29	4	-	-	4
UTDANNING PÅ FORSKERNIVÅ EDUCATION AT THE THIRD LEVEL; SECOND STAGE II									
Licentiatgrader <i>Licentiate degrees</i>	54	51	.	.	51	3	.	.	3
Lic. philos. -utdanning <i>Lic. philos. degree</i>	1	1	.	.	1	-	.	.	-
Lic. techn. -utdanning <i>Lic. techn. degree</i>	32	30	.	.	30	2	.	.	2
Lic. odont. -utdanning <i>Lic. odont. degree</i>	2	1	.	.	1	1	.	.	1
Lic. med. vec. -utdanning <i>Lic. med. vec. degree</i>	3	3	.	.	3	-	.	.	-
Lic. agric. -utdanning <i>Lic. agric. degree</i>	16	16	.	.	16	-	.	.	-
Doktorgrader <i>Doctors' degrees</i>	102	96	.	.	96	6	.	.	6
Dr. theol. -utdanning <i>Dr. theol. degree</i>	1	1	.	.	1	-	.	.	-
Dr. philos. -utdanning <i>Dr. philos. degree</i>	48	44	.	.	44	4	.	.	4
Dr. oecon. -utdanning <i>Dr. oecon. degree</i>	1	1	.	.	1	-	.	.	-
Dr. jur. -utdanning <i>Dr. jur. degree</i>	3	3	.	.	3	-	.	.	-
Dr. techn. -utdanning <i>Dr. techn. degree</i>	2	2	.	.	2	-	.	.	-
Dr. med. -utdanning <i>Dr. med. degree</i>	32	30	.	.	30	2	.	.	2
Dr. odont. -utdanning <i>Dr. odont. degree</i>	7	7	.	.	7	-	.	.	-
Dr. med. vet. -utdanning <i>Dr. med. vet. degree</i>	6	6	.	.	6	-	.	.	-
Dr. agric. -utdanning <i>Dr. agric. degree</i>	2	2	.	.	2	-	.	.	-

Tabell 21. Skoler etter skoleslag og skolefylke. 1. oktober 1975 *Schools by type of school and county. 1 October 1975*

Skolefylke <i>School county</i>	Skoler i alt <i>Schools, total</i>	Univer- siteter <i>Univer- sities</i>	Dis- trikts- høg- skoler <i>Dis- trict col- leges</i>	Lærer- skoler <i>Col- leges for teac- hers</i>	Tekniske skoler <i>Colleges for en- gineers</i>	Sosial- skoler <i>Schools of so- cial ser- vices</i>	Skoler for vi- dereut- danning i syke- pleie <i>Schools for ad- vanced nursing edu- cation</i>	Mili- tære høg- skoler <i>Mili- tary col- leges</i>	Andre høg- skoler <i>Other schools</i>
I alt <i>Total</i>	118	13	8	32	26	5	8	9	17
Østfold	2	-	-	1	1	-	-	-	-
Akershus	8	1	-	4	1	-	1	-	1
Oslo	42	7	-	6	2	3	4	6	14
Hedmark	3	-	-	2	1	-	-	-	-
Oppland	2	-	1	-	1	-	-	-	-
Buskerud	3	-	-	-	2	-	-	1	-
Vestfold	3	-	-	1	2	-	-	-	-
Telemark	4	-	1	2	1	-	-	-	-
Aust-Agder	1	-	-	-	1	-	-	-	-
Vest-Agder	4	-	1	2	1	-	-	-	-
Rogaland	6	-	1	1	2	1	-	-	1
Hordaland	10	2	-	4	2	-	1	1	-
Sogn og Fjordane	2	-	1	1	-	-	-	-	-
Møre og Romsdal	5	-	2	1	2	-	-	-	-
Sør-Trøndelag	8	2	-	2	2	1	-	1	-
Nord-Trøndelag	1	-	-	1	-	-	-	-	-
Nordland	6	-	1	2	2	-	1	-	-
Troms	6	1	-	1	2	-	1	-	1
Finmark	2	-	-	1	1	-	-	-	-

Tabell 22. Skoler etter eierforhold/studenttall og skoleslag. 1. oktober 1975 *Schools by owner-
ship/size (students total) and type of school. 1 October 1975*

Skoleslag <i>Type of school</i>	Skoler i alt <i>Schools, total</i>	Eierforhold <i>Ownership</i>			Studenttall <i>Number of students</i>				
		Stat <i>State</i>	Fylkes- kommune/ kommune <i>County/ municipi- pality</i>	Private <i>Private</i>	0-99	100-199	200-499	500-999	1 000 og over <i>and over</i>
I alt <i>Total</i>	118	77	13	28	41	16	39	14	8
Universiteter <i>Universi- ties</i>	13	12	-	1	-	2	3	1	7
Distriktshøgskoler <i>District colleges</i>	8	8	-	-	1	-	5	2	-
Lærerskoler <i>Colleges for teachers</i>	32	30	-	2	2	5	18	7	-
Tekniske skoler <i>Col- leges for engineers</i> ...	26	-	12	14	12	1	9	4	-
Sosialskoler <i>Schools of social services</i>	5	4	-	1	-	4	1	-	-
Skoler for videreutdan- ning i sykepleie	8	6	1	1	8	-	-	-	-
Militære høgskoler <i>Military colleges</i>	9	9	-	-	7	2	-	-	-
Andre høgskoler <i>Other schools</i>	17	8	-	9	11	2	3	-	1

Tabell 23. Lærere i hel stilling/timelærerstilling, kjønn, skoleslag og stilling. 1. oktober 1975
Teachers in full-time/part-time post, sex, type of school and occupation. 1 October 1975

Skoleslag og stilling <i>Type of school and occupation</i>	Hel stilling <i>Full-time post</i>			Timelærerstilling ¹⁾ <i>Part-time post¹⁾</i>		
	I alt <i>Total</i>	Menn <i>Males</i>	Kvinner <i>Females</i>	I alt <i>Total</i>	Menn <i>Males</i>	Kvinner <i>Females</i>
I alt <i>Total</i>	5 651	4 831	820	999	748	251
Universiteter <i>Universities</i>	3 568	3 156	412	189	155	34
Professor <i>Professor</i>	594	573	21	-	-	-
Doseent <i>Associate professor</i>	290	274	16	-	-	-
Prosektor <i>Prosector</i>	33	29	4	-	-	-
Amanuensis <i>Assistant professor</i>	463	411	52	11	7	4
Konservator, museumslektor <i>Assistant keeper</i>	73	53	20	2	-	2
Universitets- eller høgscolelektor <i>Assistant professor</i>	891	753	138	36	26	10
Universitets- eller høgscolestipendiat <i>University scholarshipholder</i>	271	229	42	1	-	1
Vitenskapelig assistent <i>University scientific assistant</i>	670	566	104	109	98	11
Andre vitenskapelige stillinger <i>Other scientific occupations</i>	283	268	15	30	24	6
Distriktshøgskoler <i>District colleges</i> ...	226	213	13	2	2	-
Høgscolelektor <i>Assistant professor</i> ...	211	200	10	2	2	-
Undervisningsassistent <i>Educational assistant</i>	5	3	2	-	-	-
Stipendiat <i>Scholarshipholder</i>	10	10	1	-	-	-
Lærerskoler <i>Colleges for teachers</i>	962	670	292	220	79	141
Rektor eller skolestyrer <i>Headmaster</i> ..	38	29	9	2	1	1
Lektor <i>Assistant professor</i>	488	409	79	38	22	16
Adjunkt <i>Master</i>	31	18	13	10	-	10
Lærer <i>Teacher</i>	384	197	187	158	50	108
Annet lærerpersonale <i>Other educational staff</i>	21	17	4	12	6	6
Tekniske skoler <i>Colleges for engineers</i> .	693	664	29	310	289	21
Rektor <i>Headmaster</i>	12	12	-	-	-	-
Lektor <i>Assistant professor</i>	417	406	11	36	31	5
Adjunkt <i>Master</i>	78	69	9	11	8	3
Hovedlærer <i>Principal teacher</i>	104	102	2	-	-	-
Annet lærerpersonale <i>Other educational staff</i>	82	75	7	263	250	13
Sosialskoler <i>Schools for social services</i>	68	38	30	3	1	2
Rektor <i>Headmaster</i>	3	1	2	-	-	-
Lektor <i>Assistant professor</i>	58	34	24	3	1	2
Annet lærerpersonale <i>Other educational staff</i>	7	3	4	-	-	-
Skoler for videreutdanning i sykepleie <i>Schools for advanced nursing education</i> ..	30	1	29	60	25	35
Rektor <i>Headmaster</i>	10	-	10	-	-	-
Lærer <i>Teacher</i>	20	1	19	-	-	-
Annet lærerpersonale <i>Other educational staff</i>	-	-	-	60	25	35
Andre høgscole <i>Other schools of higher learning</i>	104	89	15	215	197	18
Rektor <i>Headmaster</i>	15	14	1	-	-	-
Lektor <i>Assistant professor</i>	40	28	12	-	-	-
Adjunkt <i>Master</i>	5	5	-	-	-	-
Lærer <i>Teacher</i>	19	17	2	-	-	-
Annet lærerpersonale <i>Other educational staff</i>	25	25	-	215	197	18

1) Tallet på timelærere er delvis beregnet.

1) *Number of part-time teachers is partly estimated.*

Tabell 24. Universiteter. Lærere i hel stilling/timelærerstilling, kjønn og utdanningsbakgrunn.
1. oktober 1975 *Universities. Teachers in full-time/part-time post, sex and educational background. 1 October 1975*

Utdanningsbakgrunn Nivå og fagfelt <i>Educational background Level and field of study</i>	Hel stilling <i>Full-time post</i>			Timelærerstilling <i>Part-time post</i>		
	I alt <i>Total</i>	Menn <i>Males</i>	Kvinner <i>Females</i>	I alt <i>Total</i>	Menn <i>Males</i>	Kvinner <i>Females</i>
I alt <i>Total</i>	3 568	3 156	412	189	155	34
Utdanning på universitets- og høgskole- nivå III <i>Education at the third level, second stage III</i>	3 117	2 781	336	91	70	21
Humaniora og estetikk <i>Humanities, religion and theology, fine and applied arts programmes</i>	503	422	81	12	8	4
Undervisning <i>Programmes in education science and teacher training</i>	17	15	2	-	-	-
Samfunnsvitenskap og jus <i>Business administration, social and behavioural science and law programmes</i>	364	324	40	19	18	1
Naturvitenskap og teknikk <i>Natural science, mathematics and engineering programmes</i>	1 379	1 276	103	25	19	6
Helsevern <i>Medical science programmes</i>	454	394	60	5	1	4
Jordbruk, skogbruk og fiske <i>Agri- cultural, forestry and fishery programmes</i>	135	127	8	3	2	1
Annen utdanning på universitets- og høgskolenivå III <i>Other education at the third level, second stage III</i>	265	223	42	27	22	5
Utdanning på universitets- og høgskole- nivå II <i>Education at the third level, first stage II</i>	170	139	31	43	35	8
Humaniora og estetikk <i>Humanities, religion and theology, fine and applied arts programmes</i>	24	15	9	2	2	-
Undervisning <i>Programmes in education science and teacher training</i>	17	14	3	2	-	2
Administrasjon, økonomi, samfunns- vitenskap og jus <i>Business admini- stration, social and behavioural science and law programmes</i>	7	7	-	2	2	-
Naturvitenskap og teknikk <i>Natural science, mathematics and engineering programmes</i>	78	66	12	12	11	1
Annen utdanning på universitets- og høgskolenivå II <i>Other education at the third level, first stage II</i>	44	37	7	25	20	5
Utdanning på universitets- og høgskole- nivå I <i>Education at the third level, first stage I</i>	15	13	2	2	2	-
Undervisning <i>Teacher training programmes</i>	8	6	2	2	2	-
Naturvitenskap og teknikk <i>Natural science, mathematics and engineering programmes</i>	2	2	-	-	-	-
Helsevern <i>Medical science programmes</i>	5	5	-	-	-	-
Annen utdanning <i>Other education</i>	24	20	4	4	3	1
Uoppgitt utdanning <i>Unknown education</i> ..	242	203	39	49	45	4

Tabell 25. Universiteter. Lærere i hel stilling etter alder, kjønn og stilling. 1. oktober 1975
Universities. Teachers in full-time post by age, sex and occupation. 1 October 1975

Kjønn og stilling <i>Sex and occupation</i>	I alt <i>Total</i>	29 år og under years and under								65 år og over years and over		Uopp- gitt <i>Un- known</i>
		30-34 år years	35-39 år years	40-44 år years	45-49 år years	50-54 år years	55-59 år years	60-64 år years	65 år over years and over	65 år over years and over		
MENN OG KVINNER <i>MALES AND FEMALES</i>	3 568	533	768	615	500	382	324	222	140	84	-	
Professor <i>Professor</i>	594	1	7	34	88	113	124	107	63	57	-	
Dosent <i>Associate profes- sor</i>	290	1	17	49	66	64	39	23	23	8	-	
Prosektor <i>Prosector</i>	33	-	8	8	11	2	2	1	1	-	-	
Amanuensis <i>Assistant professor</i>	463	13	93	118	99	54	46	22	14	4	-	
Konservator, museums- lektor <i>Assistant keeper</i>	73	1	9	14	9	10	7	13	7	3	-	
Universitets- eller høg- skolelektor <i>Assistant professor</i>	891	47	222	226	145	92	84	41	25	9	-	
Universitets- eller høg- skolestipendiat <i>Univer- sity scholarshipholder</i> ..	271	99	117	42	9	2	1	-	1	-	-	
Vitenskapelig assistent <i>University scientific assistant</i>	670	352	240	53	15	5	4	1	-	-	-	
Andre vitenskapelige stil- linger <i>Other scientific occupations</i>	283	19	55	71	58	40	17	14	6	3	-	
MENN	3 156	476	660	533	444	352	283	209	126	73	-	
Professor	573	1	7	34	83	109	117	105	62	55	-	
Dosent	274	1	16	49	62	61	37	22	19	7	-	
Prosektor	29	-	8	7	9	1	2	1	1	-	-	
Amanuensis	411	13	82	107	89	48	38	19	13	2	-	
Konservator, museums- lektor	53	1	6	12	6	8	5	9	4	2	-	
Universitets- eller høgskolelektor	753	40	191	192	124	81	63	38	20	4	-	
Universitets- eller høgskolestipendiat	229	93	94	33	5	2	1	-	1	-	-	
Vitenskapelig assistent .	566	308	204	36	10	4	3	1	-	-	-	
Andre vitenskapelige stillinger	268	19	52	63	56	38	17	14	6	3	-	
KVINNER	412	57	108	82	56	30	41	13	14	11	-	
Professor	21	-	-	-	5	4	7	2	1	2	-	
Dosent	16	-	1	-	4	3	2	1	4	1	-	
Prosektor	4	-	-	1	2	1	-	-	-	-	-	
Amanuensis	52	-	11	11	10	6	8	3	1	2	-	
Konservator, museums- lektor	20	-	3	2	3	2	2	4	3	1	-	
Universitets- eller høgskolelektor	138	7	31	34	21	11	21	3	5	5	-	
Universitets- eller høgskolestipendiat	42	6	23	9	4	-	-	-	-	-	-	
Vitenskapelig assistent .	104	44	36	17	5	1	1	-	-	-	-	
Andre vitenskapelige stillinger	15	-	3	8	2	2	-	-	-	-	-	

Tidligere utkommet
Previously issuedUniversiteter *Universities*Skolestatistikk *School statistics* 1951-52 NOS XI 164Undervisningsstatistikk *Educational statistics* 1952-53 NOS XI 222, 1953-54 XI 264, 1954-55 XI 296, 1955-56 XI 315, 1956-57 XI 344, 1964-65 V A 145, 1965-66 V A 195, 1966-67 V A 218, 1967-68 A 263, 1968 A 344, 1969 A 463, 1970 A 537, 1971 A 661Utdanningsstatistikk *Educational statistics* 1972 A 706, 1973 A 731Høgskoler *Colleges*Det tekniske undervisningsvesen *Enseignement technique* 1894-95 NOS III 303Fagskolestatistikk *Écoles professionnelles* 1895-96 NOS III 343, 1896-97 til 1898-99 IV 40, 1899-1900 til 1901-02 IV 85, 1902-05 V 6, 1905-06 til 1907-08 V 101, 1908-09 til 1910-11 V 162, 1911-12 til 1913-14 VI 40, 1914-15 til 1916-17 VI 137, 1917-18 til 1919-20 VII 20, 1920-21 til 1922-23 VII 133, 1923-24 til 1925-26 VIII 25, 1926-27 til 1928-29 VIII 123, 1929-30 til 1934-35 IX 87, 1935-36 til 1937-38 IX 162, 1938-39 til 1940-41 X 36, 1941-42 til 1943-44 X 86, 1944-45 til 1946-47 X 182, 1947-48 til 1949-50 XI 74, 1950-51 til 1951-52 XI 186Undervisningsstatistikk *Educational statistics* 1952-53 NOS XI 222, 1953-54 XI 264, 1954-55 XI 296, 1955-56 XI 315, 1956-57 XI 344, 1957-58 A 14, 1958-59 A 25, 1959-60 A 42, 1962-63 IV A 82, 1963-64 IV A 103, 1964-65 IV A 128, 1965-66 IV A 166, 1966-67 IV A 203, 1967-68 IV A 247, 1968 A 288, 1969 A 357, 1970 A 436, 1971 A 565Utdanningsstatistikk *Educational statistics* 1972 NOS A 675, 1973 A 697Avsluttet utdanning *Education finished*Undervisningsstatistikk *Educational statistics* 1. halvår 1971 NOS A 513, 1971-72 A 576Utdanningsstatistikk *Educational statistics* 1972-73 NOS A 652Universiteter og høgskoler *Universities and Colleges*Utdanningsstatistikk *Educational statistics* 1974 A 814

Publikasjoner sendt ut fra Statistisk Sentralbyrå
siden 1. januar 1976
*Publications issued by the Central Bureau of Statistics
since 1 January 1976*

I serien Norges offisielle statistikk (NOS):

Rekke XII

Boktrykk 1976

- Nr. 283 Økonomisk utsyn over året 1975 *Economic Survey* Sidetall 144 Pris kr 15,00
- 284 Fiskeristatistikk 1972 *Fishery Statistics* Sidetall 116 Pris kr 8,00
- 285 Statistisk årbok 1976 *Statistical Yearbook of Norway* Sidetall 490 Pris kr 15,00

Rekke A

Offsettrykk 1976

- Nr. 756 Lønnsstatistikk for ansatte i skoleverket 1. oktober 1974 *Wage Statistics for Employees in Publicly Maintained Schools* Sidetall 59 Pris kr 8,00
- 757 Barneomsorg 1974 *Child Welfare Statistics* Sidetall 59 Pris kr 7,00
- 758 Dødsårsaker 1974 Hovedtabeller *Causes of Death Main Tables* Sidetall 101 Pris kr 8,00
- 759 Kriminalstatistikk Reaksjoner 1974 *Criminal Statistics Sanctions* Sidetall 51 Pris kr 7,00
- 760 Lønnsstatistikk for funksjonærer i bankvirksomhet 1. september 1975 *Wage Statistics for Bank Employees* Sidetall 41 Pris kr 7,00
- 761 De offentlige sektorens finanser 1971-1973 *Public Sector Finances* Sidetall 73 Pris kr 8,00
- 762 Framskrivning av folkemengden 1975-2000 Regionale tall *Population Projections Regional Figures* Sidetall 191 Pris kr 11,00
- 763 Regnskapsstatistikk 1974 Engroshandel *Statistics of Accounts Wholesale Trade* Sidetall 67 Pris kr 8,00
- 764 Regnskapsstatistikk 1974 Bergverksdrift og industri *Statistics of Accounts Mining and Manufacturing* Sidetall 99 Pris kr 8,00
- 765 Bygge- og anleggsstatistikk 1974 Bedriftstelling 1974 *Construction Statistics Census of Establishments* Sidetall 69 Pris kr 7,00
- 766 Utdanningsstatistikk Videregående skoler 1. oktober 1974 *Educational Statistics Upper Stage Secondary Schools* Sidetall 91 Pris kr 9,00
- 767 Elektrisitetsstatistikk 1974 *Electricity Statistics* Sidetall 91 Pris kr 8,00
- 768 Lønnsstatistikk for funksjonærer i forsikringsvirksomhet 1. september 1975 *Wage Statistics for Salaried Employees in Insurance Activity* Sidetall 35 Pris kr 7,00
- 769 Kommunestyrevalget 1975 *Municipal Council Elections* Sidetall 169 Pris kr 9,00
- 770 Fylkestingsvalget 1975 *County Council Elections* Sidetall 119 Pris kr 9,00
- 771 Bedriftstelling 1974 Finnmark Sidetall 65 Pris kr 7,00
- 772 Bedriftstelling 1974 Troms Sidetall 69 Pris kr 7,00
- 773 Bedriftstelling 1974 Nordland Sidetall 87 Pris kr 7,00
- 774 Bedriftstelling 1974 Nord-Trøndelag Sidetall 75 Pris kr 7,00
- 775 Bedriftstelling 1974 Sør-Trøndelag Sidetall 79 Pris kr 7,00
- 776 Bedriftstelling 1974 Møre og Romsdal Sidetall 87 Pris kr 7,00
- 777 Bedriftstelling 1974 Sogn og Fjordane Sidetall 77 Pris kr 7,00
- 778 Bedriftstelling 1974 Hordaland Sidetall 83 Pris kr 7,00
- 779 Bedriftstelling 1974 Rogaland Sidetall 77 Pris kr 7,00
- 780 Bedriftstelling 1974 Vest-Agder Sidetall 71 Pris kr 7,00
- 781 Bedriftstelling 1974 Aust-Agder Sidetall 73 Pris kr 7,00
- 782 Bedriftstelling 1974 Telemark Sidetall 75 Pris kr 7,00
- 783 Bedriftstelling 1974 Buskerud Sidetall 77 Pris kr 7,00
- 784 Bedriftstelling 1974 Oppland Sidetall 79 Pris kr 7,00
- 785 Bedriftstelling 1974 Hedmark Sidetall 77 Pris kr 7,00
- 786 Bedriftstelling 1974 Vestfold Sidetall 77 Pris kr 7,00
- 789 Lønnsstatistikk for sjøfolk på skip i innenriks rutefart november 1975 *Wage Statistics for Seamen on Ships in Scheduled Coasting Trade* Sidetall 29 Pris kr 7,00
- 790 Lønnsstatistikk for ansatte i jordbruk, gartnerier og hagebruk september 1975 *Wage Statistics for Workers and Salaried Employees in Agriculture and Horticulture* Sidetall 35 Pris kr 7,00
- 791 Industristatistikk 1974 Bedriftstelling 1974 *Industrial Statistics Census of Establishments* Sidetall 259 Pris kr 9,00
- 792 Lønnsstatistikk for arbeidere i bergverksdrift og industri 3. kvartal 1975 *Wage Statistics for Workers in Mining and Manufacturing* Sidetall 29 Pris kr 7,00
- 793 Folketallet i kommunene 1975-1976 *Population in Municipalities* Sidetall 41 Pris kr 7,00
- 794 Lønns- og sysselsettingsstatistikk for statens embets- og tjenestemenn 1. oktober 1975 *Wage and Employment Statistics for Central Government Employees* Sidetall 95 Pris kr 8,00
- 795 Sjøulykkesstatistikk 1975 *Marine Casualties* Sidetall 57 Pris kr 8,00
- 796 Lastebiltransport Utvalgsundersøkelse 1973 *Road Goods Transport Sample Survey* Sidetall 211 Pris kr 9,00
- 797 Utdanningsstatistikk Vaksenopplæring og folkeopplysning 1974-75 *Educational Statistics Adult Education and Popular Education* Sidetall 65 Pris kr 8,00
- 798 Kulturstatistikk 1975 *Cultural Statistics* Sidetall 61 Pris kr 8,00
- 799 Helsestatistikk 1974 *Health Statistics* Sidetall 103 Pris kr 8,00
- 800 Lønnsstatistikk for ansatte i hotell- og restaurantdrift april og oktober 1975 *Wage Statistics for Employees in Hotels and Restaurants* Sidetall 49 Pris kr 7,00

Rekke A

Offsettrykk 1976 (forts.)

- Nr. 801 Samferdselsstatistikk 1975 *Transport and Communication Statistics* Sidetall 221 Pris kr 11,00
 - 802 Lønnsstatistikk for arbeidere i offentlig anleggsvirksomhet 3. kvartal 1975 *Wage Statistics for Workers in Public Construction Activity* Sidetall 35 Pris kr 7,00
 - 803 Lønnsstatistikk 1975 *Wage Statistics* Sidetall 89 Pris kr 8,00
 - 804 Skogavvirking til salg og industriell produksjon 1974-75 *Roundwood Cut for Sale and Industrial Production* Sidetall 55 Pris kr 7,00
 - 805 Fiskerstatistikk 1975 *Survey of Fishermen* Sidetall 41 Pris kr 7,00
 - 806 Utenrikshandel 1975 I *External Trade I* Sidetall 243 Pris kr 11,00
 - 807 Jaktstatistikk 1975 *Hunting Statistics* Sidetall 63 Pris kr 7,00
 - 808 Veitrafikkulykker 1975 *Road Traffic Accidents* Sidetall 73 Pris kr 8,00
 - 809 Sivilrettsstatistikk 1975 *Civil Judicial Statistics* Sidetall 31 Pris kr 7,00
 - 810 Skattestatistikk Inntektsåret 1974 *Tax Statistics* Sidetall 133 Pris kr 9,00
 - 811 Lønns- og sysselsettingsstatistikk for ansatte i skoleverket 1. oktober 1975 *Wage and Employment Statistics for Employees in Publicly Maintained Schools* Sidetall 75 Pris kr 8,00
 - 812 Hotell- og pensjonatstatistikk 1974-1975 *Statistics on Hotels and Boarding Houses* Sidetall 87 Pris kr 7,00
 - 813 Arbeidsmarkedstatistikk 1975 *Labour Market Statistics* Sidetall 97 Pris kr 8,00
 - 814 Utdanningsstatistikk Universiteter og høyskoler 1. oktober 1974 *Educational Statistics Universities and Colleges* Sidetall 135 Pris kr 9,00
 - 815 Utdanningsstatistikk Grunnskoler 1. oktober 1975 *Educational Statistics Primary Schools* Sidetall 71 Pris kr 8,00
 - 816 Kriminalstatistikk Forbrytelser etterforsket av politiet 1975 *Criminal Statistics Crimes Investigated by the Police* Sidetall 75 Pris kr 8,00
 - 817 Jordbruksstatistikk 1975 *Agricultural Statistics* Sidetall 113 Pris kr 9,00
 - 818 Utenrikshandel 1975 II *External Trade II* Sidetall 291 Pris kr 11,00
 - 819 Bøndernes inntekt og formue 1974 *The Holders' Income and Property* Sidetall 53 Pris kr 8,00
 - 820 Flyttestatistikk 1975 *Migration Statistics* Sidetall 95 Pris kr 8,00
 - 821 Folkemengden etter alder og ekteskapeleg status 31. desember 1975 *Population by Age and Marital Status* Sidetall 141 Pris kr 8,00
 - 822 Lønnsstatistikk for sjøfolk på skip i utenriksfart mars 1976 *Wage Statistics for Seamen on Ships in Ocean Transport* Sidetall 29 Pris kr 7,00
 - 823 Folke- og bolig telling 1970 VI Kontrollundersøkelse *Population and Housing Census VI Evaluation Survey* Sidetall 89 Pris kr 8,00
 - 824 Folkemengdens bevegelse 1975 *Vital Statistics and Migration Statistics* Sidetall 75 Pris kr 8,00
 - 825 Laks- og sjøaurefiske 1975 *Salmon and Sea Trout Fisheries* Sidetall 61 Pris kr 8,00
 - 826 Sosial hjemmehjelp 1975 *Social Home-Help Services* Sidetall 29 Pris kr 7,00
 - 827 Veterinærstatistikk 1975 *Veterinary Statistics* Sidetall 79 Pris kr 8,00
 - 828 Skogstatistikk 1975 *Forestry Statistics* Sidetall 135 Pris kr 9,00
 - 829 Alkohol og andre rusmidler 1975 *Alcohol and Drugs* Sidetall 47 Pris kr 7,00
 - 830 Lønnsstatistikk for ansatte i varehandel 1. mars 1976 *Wage Statistics for Employees in Wholesale and Retail Trade* Sidetall 27 Pris kr 8,00
 - 831 Sykehusstatistikk 1975 *Hospital Statistics* Sidetall 53 Pris kr 7,00
 - 832 Legestatistikk 1976 *Statistics on Physicians* Sidetall 85 Pris kr 8,00
 - 833 Sosialhjelpstatistikk 1974 *Social Care Statistics* Sidetall 47 Pris kr 8,00
 - 834 Psykiatriske sykehus 1975 *Mental Hospitals* Sidetall 55 Pris kr 7,00
 - 835 Byggearealstatistikk 1975 *Building Statistics* Sidetall 85 Pris kr 8,00
 - 836 Eie og bruk av personbil Utvalgsundersøkelse 1973-1974 *Private Motoring Sample Survey* Sidetall 95 Pris kr 8,00
 - 837 Kriminalstatistikk Reaksjoner 1975 *Criminal Statistics Sanctions* Sidetall 49 Pris kr 7,00
 - 838 Utdanningsstatistikk Oversikt 1. oktober 1974 *Educational Statistics Survey* Sidetall 113 Pris kr 8,00
 - 839 Kriminalstatistikk Fanger 1975 *Criminal Statistics Prisoners* Sidetall 51 Pris kr 8,00

Rekke XII

Boktrykk 1977

- Nr. 286 Økonomisk utsyn over året 1976 *Economic Survey* Sidetall 146 Pris kr 20,00

Rekke A

Offsettrykk 1977

- Nr. 840 Elektrisitetsstatistikk 1975 *Electricity Statistics* Sidetall 95 Pris kr 8,00
 - 841 Dødsårsaker 1975 Hovedtabeller *Causes of Death* Sidetall 99 Pris kr 8,00
 - 842 Struktur tall for kommunenes økonomi 1974 *Structural Data from the Municipal Accounts* Sidetall 123 Pris kr 13,00
 - 843 Barneomsorg 1975 *Child Welfare Statistics* Sidetall 75 Pris kr 11,00
 - 844 Regnskapsstatistikk 1975 Bergverksdrift og industri *Statistics of Accounts Mining and Manufacturing* Sidetall 99 Pris kr 11,00
 - 845 Regnskapsstatistikk 1975 Engroshandel *Statistics of Accounts Wholesale Trade* Sidetall 67 Pris kr 11,00
 - 846 Lønnsstatistikk for ansatte i forsikringsvirksomhet 1. september 1976 *Wage Statistics for Employees in Insurance Activity* Sidetall 33 Pris kr 9,00
 - 847 Industristatistikk 1975 *Industrial Statistics* Sidetall 191 Pris kr 15,00
 - 848 Lønnsstatistikk for ansatte i bankvirksomhet 1. september 1976 *Wage Statistics for Bank Employees* Sidetall 39 Pris kr 9,00

- Rekke A Offsettrykk 1976 (forts.)
- Nr. 867 Bygge- og anleggsstatistikk 1975 *Construction Statistics* Sidetall 65 Pris kr 11,00
 - 868 Lønnsstatistikk for arbeidere i bergverksdrift og industri 1976 *Wage Statistics for Workers in Mining and Manufacturing* Sidetall 29 Pris kr 9,00
 - 869 Lønnsstatistikk for ansatte i jordbruk, gartnerier og hagebruk September 1976 *Wage Statistics for Workers and Salaried Employees in Agriculture and Horticulture* Sidetall 36 Pris kr 9,00
 - 870 Varehandelsstatistikk 1975 *Wholesale and Retail Trade Statistics* Sidetall 119 Pris kr 13,00
 - 871 Kredittmarkedstatistikk Private og offentlige banker *Credit Market Statistics Private and Public Banks* Sidetall 133 Pris kr 13,00
 - 872 Folketallet i kommunene 1976-1977 *Population in Municipalities* Sidetall 41 Pris kr 9,00
 - 873 Sjøulykkesstatistikk 1976 *Marine Casualties* Sidetall 59 Pris kr 11,00
 - 874 Helsestatistikk 1975 *Health Statistics* Sidetall 103 Pris kr 13,00
 - 875 Utdanningsstatistikk Videregående skoler 1. oktober 1975 *Educational Statistics Upper Secondary Schools* Sidetall 99 Pris kr 11,00
 - 876 Lønnsstatistikk for sjøfolk på skip i innenriks rutebart november 1976 *Wage Statistics for Seamen on Ships in Scheduled Coasting Trade* Sidetall 31 Pris kr 9,00
 - 877 Kredittmarkedstatistikk Fordringer og gjeld overfor utlandet 1973-1975 *Credit Market Statistics Assets and Liabilities on Foreign Countries* Sidetall 103 Pris kr 11,00
 - 878 Utdanningsstatistikk Grunnskoler 1. oktober 1976 *Educational Statistics Primary Schools* Sidetall 69 Pris kr 11,00
 - 879 Veitrafikkulykker 1976 *Road Traffic Accidents* Sidetall 73 Pris kr 11,00
 - 880 Lønns- og sysselsettingsstatistikk for statens embeds- og tjenestemenn 1. oktober 1976 *Wage and Employment Statistics for Central Government Employees* Sidetall 97 Pris kr 11,00
 - 881 Utdanningsstatistikk Universiteter og høyskoler 1. oktober 1975 *Educational Statistics Universities and Colleges* Sidetall 139 Pris kr 13,00
 - 882 Utenrikshandel 1976 I *External Trade I* Sidetall 271 Pris kr 15,00
 - 883 Lønnsstatistikk for ansatte i hotell- og restaurantdrift april og oktober 1976 *Wage Statistics for Employees in Hotels and Restaurants* Sidetall 41 Pris kr 9,00

I serien Statistiske analyser (SA):

- Nr. 20 Fritidshus 1970 *Holiday Houses* Sidetall 91 Pris kr 8,00
- 21 Yrke og dødelighet 1970-1973 *Occupational Mortality* Sidetall 111 Pris kr 9,00
- 22 Miljøstatistikk 1976 Naturressurser og forurensninger *Environmental Statistics Natural Resources and Pollution* Sidetall 233 Pris kr 11,00
- 23 Fiskere 1960-1971 Alder, bosetting, inntekt *Fishermen Age, Residence, Income* Sidetall 77 Pris kr 8,00
- 24 Private husholdningers forbruk i 1973 *Private Households' Consumption* Sidetall 103 Pris kr 9,00
- 25 Forbruk blant skoleungdom og studenter 1973-1974 *Students' Consumer Expenditure* Sidetall 59 Pris kr 8,00
- 26 Voksenopplæring 1969-1974 *Adult Education* Sidetall 137 Pris kr 9,00
- 27 Omsetning og fortjeneste m.v. i varehandelen *Sales and Profit etc. in the Internal Trade* Sidetall 63 Pris kr 8,00
- 28 Beholdning og anskaffelse av varige forbruksvarer i private husholdninger *Accounts of Stocks and Purchases of Durable Consumer Goods in Private Households* Sidetall 133 Pris kr 13,00
- 29 Tømmerfløtning 1871-1975 *Timber Floating* Sidetall 79 Pris kr 11,00

I serien Samfunnsøkonomiske studier (SØS):

- Nr. 27 Den representative undersøgelsesmetode *The Representative Method of Statistical Surveys* Sidetall 64 Pris kr 8,00
- 28 Statistisk Sentralbyrå 100 år 1876-1976 *Central Bureau of Statistics 100 Years* Sidetall 128 Pris kr 9,00
- 29 Statistisk Sentralbyrås 100-årsjubileum Prolog og taler ved festmøtet i Universitetets aula 11. juni 1976 *Central Bureau of Statistics Prologue and Addresses at the Centenary Celebration, University Hall* Sidetall 32 Pris kr 7,00
- 30 Inntekts- og forbruksbeskatning fra et fordelingssynspunkt - En modell for empirisk analyse *Taxation of Income and Consumption from a Distributional Point of View - A Model for Empirical Analysis* Sidetall 148 Pris kr 9,00

I serien Artikler fra Statistisk Sentralbyrå (ART):

- Nr. 80 Statistisk Sentralbyrås befolkningsprognosemodell ved de regionale framskrivninger 1975 *The Population Projection Model of the Central Bureau of Statistics of Norway in the Regional Projections* Sidetall 48 Pris kr 8,00
- 81 Two Addresses on Statistical Co-operation *To talar om statistisk samarbeid* Sidetall 20 Pris kr 5,00
- 82 Fødselstall i ekteskapskohorter 1965-1972 En analyse på grunnlag av registerdata *Fertility of Marriage Cohorts An Analysis Based on Register Data* Sidetall 64 Pris kr 8,00
- 83 MSG-3 En modell for analyse av den langsiktige økonomiske utvikling *MSG-3 A Model for Analysis of the Long Term Economic Development* Sidetall 46 Pris kr 7,00

I serien Artikler fra Statistisk Sentralbyrå (ART):

- Nr. 84 Trends in Norwegian Planning 1945-1975 *Utviklingstendensar i norsk planlegging gjennom 30 år* Sidetall 42 Pris kr 7,00
- 85 Utdanning og yrke til lærerkandidatene fra 1965 *Education and Occupation of Graduates from Teachers' Training Colleges in 1965* Sidetall 55 Pris kr 8,00
- 86 Four Papers on the Analytic Graduation of Fertility Curves *Fire artikler om analytisk glatting av fruktbarhetskurver* Sidetall 57 Pris kr 8,00
- 87 On the Estimation of Dynamic Relations from Combined Cross Section Time Series Data *Om estimering av dynamiske relasjonar frå tverrsnittstidsrekke-data* Sidetall 19 Pris kr 5,00
- 88 Estimering av total sysselsetting innen noen hovednæringer i geografiske regioner: Om estimatorenes skjevhet, varians og bruttovarians *Estimation of Employment within Geographical Regions: On the Bias Variance and the Mean Square Error of the Estimates* Sidetall 57 Pris kr 8,00
- 89 Ekteskap og barnetal - ei gransking av fertilitetsutviklinga i Norge 1920-1970 *Marriages and number of children - An Analysis of Fertility Trend in Norway* Sidetall 48 Pris kr 8,00
- 90 Utviklingstendensar i 1975 i Norges befolkning *Trends in the Norwegian Population* Sidetall 27 Pris kr 7,00
- 91 Aktuelle skattetall 1976 *Current Tax Data* Sidetall 51 Pris kr 8,00
- 92 Regionale forskjeller i yrkesdeltakingen 1970 *Regional Differences in Labour Force Participation 1970* Sidetall 67 Pris kr 9,00
- 94 En modell for analyse av skatter ved forskjellige definisjoner av inntekt *A Model for Analysis of Taxes and Alternative Definitions of Income* Sidetall 59 Pris kr 11,00

Utvalgte publikasjoner i serien Statistisk Sentralbyrås Håndbøker (SSH)
Selected publications in the series Statistisk Sentralbyrås Håndbøker (SSH)

- Nr. 4 Innføring i maskinregning. Hefte 1. Addisjonsmaskiner
 " 5 Innføring i maskinregning. Hefte 2. Kalkulasjonsmaskiner
 " 8 Framlegg til nordisk statistisk terminologi
 " 9 Standard for næringsgruppering
 " 13 Standard for handelsområder
 " 19 Varenomenklatur for industristatistikken
 " 22 Statistisk testing av hypoteser ved regresjonsberegninger
 " 23 Utsnitt om prinsipper og definisjoner i offisiell statistikk
 " 24 Standard for gruppering av sykdommer - skader - dødsårsaker i offentlig norsk statistikk
 " 26 Statistisk varefortegnelse for utenrikshandelen
 " 27 Utsnitt om prinsipper og definisjoner i offisiell statistikk. Fra Forbruksundersøkelsen 1958
 " 28 Standard for utdanningsgruppering i offentlig norsk statistikk
 " 29 Norsk-Engelsk ordliste
 " 30 Lov, forskrifter og overenskomst om folkeregistrering
 " 32 Konsumprisindeksen
 " 35 Standard for kommuneklassifisering
 " 36 Produksjonsindeks for bergverksdrift, industri og kraftforsyning
 " 37 13 konjunkturindikatorer - En kort oversikt

Pris kr 13,00

Publikasjonen utgis i kommisjon hos H. Aschehoug & Co., Oslo,
og er til salgs hos alle bokhandlere.

ISBN 82-537-0726-6