NORGES OFFISIELLE STATISTIKK



# STATISTISK FYLKESHEFTE 1977

# ROGALAND

STATISTISK SENTRALBYRÅ
OSLO

NORGES OFFISIELLE STATISTIKK A 857



# STATISTISK FYLKESHEFTE

## 1977

## ROGALAND

STATISTISK SENTRALBYRÅ
OSLO 1977

ISBN 82-537-0689-8

FORORD

Statistiske fylkeshefter inneholder tall fra de fleste områder av norsk statistikk. Ulike geografiske inndelinger er nyttet. Der det er mulig og hensiktsmessig, er imidlertid statistikken gitt for kommune som minste område.

Det gis ut ett hefte for hvert fylke med unntak av Oslo og Akershus som det er laget et samlehefte for.

Publikasjonen er delt opp i kapitler som hovedsakelig følger Statistisk Sentralbyrås standard-gruppering i statistikkområder. Først i hvert kapittel er det gjort greie for de definisjoner som er brukt. I tilknytning til de enkelte tabellene er det vist til spesialpublikasjoner som mer utførlig dekker de forskjellige statistikkområder. Av produksjonstekniske grunner er det samme tabellnummerering i alle hefter. Noen fylkeshefter får derved visse sprang i nummereringen av tabellene fordi enkelte statistikkområder mangler (f.eks. fiskeristatistikk i Hedmark og Oppland).

Det har tidligere kommet ut én serie fylkeshefter, Statistisk fylkeshefte 1973, og det er meningen å sende ut en ny utgave i løpet av 3-4 år. I mellomtiden vil Byråets publikasjonsserie "Nye distriktstall" bli brukt til å ajourføre tabeller i Statistisk fylkeshefte 1977. I forbindelse med tabellregisteret er det gitt en oversikt over nye tabeller og tabeller som har gått ut siden forrige serie.

Statistisk Sentralbyrå har fått hjelp av andre offentlige og private institusjoner til utarbeiding av noen av tabellene. Arbeidet med heftene har vært ledet av konsulent Magne Nilsen og konsulent Håkon Berby.

Statistisk Sentralbyrå, Oslo, 14. juli 1977

Odd Aukrust

Eivind Hoffmann

INNHOLD


| | Side |
|---|---|
| Figurregister | 7 |
| Tabellregister | 8 |
| Tabeller i Statistiske fylkeshefter 1973 som ikke er med i denne serien | 12 |
| Innledning | 13 |
| Oversiktstabell | 14 |
| Oversiktskart | 16 |
| 1. Areal, luft og vann | 17 |
| 2. Befolkning og helseforhold | 29 |
| 3. Arbeidsmarked | 67 |
| 4. Jordbruk, skogbruk og jakt | 87 |
| 5. Fiske og fangst | 102 |
| 6. Bergverksdrift, industri, kraft- og vannforsyning, bygge- og anleggsvirksomhet | 109 |
| 7. Utenrikshandel | 129 |
| 8. Innenlandsk handel | 131 |
| 9. Sjøtransport | 136 |
| 10. Annen samferdsel | 139 |
| 11. Offentlige finanser | 151 |
| 12. Penger og kreditt | 164 |
| 13. Inntekt og formue | 166 |
| 14. Boliger og boforhold | 176 |
| 15. Sosiale forhold | 180 |
| 16. Rettsforhold | 186 |
| 17. Utdanning | 191 |
| 18. Ferie og friluftsliv | 199 |
| 19. Valg | 202 |

Vedlegg

| | |
|---|---|
| 1. Oversikt over geografiske inndelinger | 211 |
| 2. Merknader til tabell 2.1 | 213 |
| 3. Spesifikasjon av Ikke-sosialistiske felleslister, Upolitiske og lokale lister og Andre lister i tabellene 19.3 og 19.4 | 215 |
| 4. Tidligere utkommet | 217 |
| 5. Publikasjoner sendt ut fra Statistisk Sentralbyrå siden 1. juli 1976 | 219 |
| 6. Utvalgte publikasjoner i serien Statistisk Sentralbyrås Håndbøker (SSH) | 223 |


Standardtegn

| | |
|---|---|
| . | Tall kan ikke forekomme |
| .. | Oppgave mangler |
| : | Tall kan ikke offentliggjøres |
| - | Null |
| 0 | Mindre enn 0,5 av den brukte enhet |
| 0,0 | Mindre enn 0,05 av den brukte enhet |

# FIGURREGISTER


Side

2. BEFOLKNING OG HELSEFORHOLD

2.1 Folkemengden 31/12 1975 og prosentvis årlig endring i folkemengden 1970-1975. Kommuner 32
2.2 Kvinner pr. 100 menn i aldersgruppen 20-39 år. 31/12 1975. Kommuner ..... 33
2.3 Personer 67 år og over i prosent av folkemengden i alt. 31/12 1975. Kommuner ..... 34
2.4 Netto innenlandsk flytting pr. 1 000 innbyggere. 1973-1975. Årlig gjennomsnitt. Kommuner 35
2.5 Fødte pr. 1 000 kvinner 15-44 år. 1973-1975. Årlig gjennomsnitt. Kommuner ..... 36
2.6 Hjemmehørende folkemengde 1875-1975 og framskriving (alternativ L) til år 2000. Handelsdistrikter ..... 37

3. ARBEIDSMARKED

3.1 Yrkesaktive prosentvis fordelt på næring. 1950-1970. Kommunegrupper ..... 70
3.2 Personer 16 år og over med inntekt av eget arbeid som viktigste kilde til livsopphold prosentvis fordelt på næring. 1970. Bostedskommuner ..... 71
3.3 Kvinner 16 år og over med inntekt av eget arbeid som viktigste kilde til livsopphold i prosent av alle kvinner 16 år og over. 1970. Kommuner ..... 72
3.4 Personer 16 år og over i arbeid prosentvis fordelt på arbeidssted. 1970. Bosteds-kommuner ..... 73

4. JORDBRUK, SKOGBRUK OG JAKT

4.1 Landareal prosentvis fordelt på arealtype. Kommuner ..... 89

8. INNENLANDSK HANDEL

8.1 Omsetning i detaljhandel pr. innbygger. 1975. Kommuner ..... 132

11. OFFENTLIGE FINANSER

11.1 Kommuneregnskaper 1974. Brutto driftsutgifter pr. innbygger ..... 153
11.2 Kommuneregnskaper 1974. Brutto driftsutgifter til sosial omsorg og sosial trygd pr. innbygger ..... 154
11.3 Kommuneregnskaper 1974. Samlet lånegjeld pr. innbygger ..... 155

13. INNTEKT OG FORMUE

13.1 Nettoinntekt pluss særfradrag pr. innenbygds/bys personlig skattyter. 1974. Kommuner 167

14. BOLIGER OG BOFORHOLD

14.1 Bosatte i privatboliger med eget eller felles wc og bad i prosent av alle bosatte. 1970. Kommuner ..... 177

15. SOSIALE FORHOLD

15.1 Uførepensjonister pr. 1 000 innbyggere 20 år og over. 1975. Kommuner ..... 181

17. UTDANNING

17.1 Elever i videregående skoler i aldersgruppen 16-18 år i prosent av alle personer i gruppen. 1975. Kommuner ..... 192

19. VALG

19.1 Valgdeltaking i prosent ved stortingsvalgene 1829-1973 og ved kommunevalgene 1901-1975. Fylket ..... 203
19.2 Valgdeltaking i prosent ved kommunestyre- og fylkestingsvalget 1975. Kommuner ..... 204
19.3 Valgte representanter på Det norske Arbeiderpartis liste og Sosialistisk Venstrepartis liste ved kommunestyrevalget 1975 i prosent av alle representanter. Kommuner ..... 205

# TABELLREGISTER[1)]


Side

1. AREAL, LUFT OG VANN

1.1 Samlet areal, landareal, ferskvannsareal og lengde strandlinje. Kommuner ..... 19
1.2 Samlet areal etter høyde over havet. Kommuner ..... 20
⚠ 1.3 Arealtall og regnskapstall for kommunale anlegg. Kommuner. 1975 ..... 21
1.4 Lufttemperatur ved værstasjoner. Normal og 1975 ..... 22
1.5 Nedbør i de enkelte måneder ved værstasjoner og utvalgte nedbørstasjoner. Normal og 1975 ..... 23
⚠ 1.6 Maksimal nedbørhøyde og tallet på døgn med visse meteorologiske fenomener ved værstasjoner. Normal og 1975 ..... 24
⚠ 1.7 Konsentrasjon av svoveldioksyd i luft ved målestasjoner. Halvårsperioder. Oktober 1973 til mars 1976 ..... 25
⚠ 1.8 Konsentrasjon av svevestøv i luft ved målestasjoner. Februar 1975 og februar 1976 .... 25
⚠ 1.9 Vannforsyning. Kommuner. 1975 ..... 26
⚠ 1.10 Avløp. Kommuner. 1975 ..... 27
⚠ 1.11 Renovasjon. Kommuner. 1975 ..... 28

2. BEFOLKNING OG HELSEFORHOLD

2.1 Folkemengden 1875-1975. Kommuner ..... 38
2.2 Folkemengden etter kjønn og alder. Kommuner. Absolutte og relative tall. 31. desember 1975 ..... 39
⚠ 2.3 Areal og folketall i 1960 og 1970 i tettsteder med minst 1 000 innbyggere i 1970 ..... 43
⚠ 2.4 Personer som var med både i folketellingen i 1960 og folketellingen i 1970, etter bostedskommune på de to tidspunktene ..... 44
2.5 Flyttinger fra/til kommunene i fylket og utvalgte områder utenfor fylket 1973-1975. Årlig gjennomsnitt ..... 46
2.6 Fraflytting, tilflytting og nettoflytting, etter kjønn og alder. Kommuner. 1974 ..... 48
2.7 Fraflytting, tilflytting og nettoflytting, etter kjønn og alder. Kommuner. 1975 ..... 53
2.8 Fødte, døde, innflytting, utflytting og folketilvekst. Kommuner. 1973-1975. Årlig gjennomsnitt ..... 58
2.9 Framskrevet folkemengde ved utgangen av året, etter kjønn og alder. Kommuner. Alternativ H og L, 1977-1990 ..... 59
2.10 Framskrevet folkemengde ved utgangen av året, etter kjønn og alder. Kommuner. Alternativ HO og LO, 1977-1990 ..... 61
⚠ 2.11 Personer med medisinsk embetseksamen og arbeid på medisinske yrkesområder, etter yrkesområde. Legedistrikter. 20. januar 1976 ..... 63
2.12 Leger, tannleger, sykepleiere og fysioterapeuter ved utgangen av 1975. Legedistrikter 64
2.13 Sykesenger og personale ved sykehus, sykestuer og sykehjem. Kommuner 1975 ..... 65
2.14 Aldershjem og somatiske sykehjem. Kommuner. 1975 ..... 66

3. ARBEIDSMARKED

3.1 Personer 16 år og over etter viktigste kilde til livsopphold, næring og kjønn. Bostedskommuner. 1970 ..... 74
3.2 Personer 16 år og over med inntekt av eget arbeid som viktigste kilde til livsopphold, i grupper for alder og kjønn i prosent av personer i alt i hver gruppe. Kommuner. 1970 78
⚠ 3.3 Personer 15 år og over 1. november 1960 med inntekt av eget arbeid som viktigste kilde til livsopphold ved folketellingen i 1960 og i 1970. Personer med forskjellig bostedskommune på de to tellingstidspunktene fordelt på næring. Kommuner ..... 80


1) Tabeller som ikke var med eller er vesentlig endret fra Statistiske fylkeshefter 1973 er merket med ⚠ til venstre for tabellnummeret.

3. ARBEIDSMARKED (forts.)


Side

★ 3.4 Folkemengden etter kjønn, og personer 16 år og over med inntekt av eget arbeid som viktigste kilde til livsopphold etter næring. Tettsteder. 1970 ..... 80

3.5 Personer 16 år og over i arbeid, etter bosteds- og arbeidsstedskommune. 1. november 1970 ..... 82

★ 3.6 Sysselsatte i bergverksdrift, industri og bygge- og anleggsvirksomhet etter kjønn og arbeidstid. Arbeidskontordistrikter. 1976 ..... 84

★ 3.7 Statsansatte etter kjønn. Arbeidsstedskommuner. 1975 ..... 85

★ 3.8 Statsansatte etter kjønn og næring. 1974 og 1975 ..... 85

3.9 Personer meldt til arbeids- og sjømannskontorene som helt arbeidsløse, etter kjønn og alder. Kommuner. Årsgjennomsnitt og månedstall for januar og juli. 1974 og 1975 .... 86


4. JORDBRUK, SKOGBRUK OG JAKT


4.1 Landareal, jordbruksareal i drift, skogareal og annet areal. Absolutte og relative tall. Kommuner ..... 90

★ 4.2 Avgang av dyrket jord (fulldyrket og overflatedyrket) ved omdisponering etter jordloven, ved regulering etter bygningsloven og ved ekspropriasjon. Absolutte og relative tall. 1965-1975 ..... 91

★ 4.3 Jorddyrking, grøfting og planering med statstilskott. Absolutte og relative tall. 1965-1975. 1965=100 ..... 91

4.4 Bruken av jordbruksareal i drift. Absolutte og relative tall. 1959 og 1969-1975 ..... 92

4.5 Bruk etter størrelsen av jordbruksareal i drift. Absolutte og relative tall. 1959 og 1969-1975 ..... 92

★ 4.6 Veksthus og benkegartnerier. Bruk med minst 100 $m^2$ under glass/plast. 1959. 1969 og 1974 ..... 92

★ 4.7 Fruktdyrking. Bruk med minst 50 frukttrær. 1949, 1959, 1969 og 1974 ..... 93

★ 4.8 Veksthus og benkegartnerier, grønnsakdyrking på friland, bær- og fruktdyrking. Kommuner. 1974 ..... 93

4.9 Bruk med husdyr etter dyreslag. 1959 og 1969-1975 ..... 93

4.10 Tallet på husdyr. Absolutte og relative tall. 1959 og 1969-1975. 1969=100 ..... 94

4.11 Personlige brukere etter bruket som levevei og etter alder. Utførte dagsverk på brukene. Absolutte og relative tall. 1959. 1969 og 1972 ..... 94

4.12 Traktorer, skurtreskere og fôrhøstere i jordbruket. 1959 og 1969-1975 ..... 94

★ 4.13 Avling av de enkelte jord- og hagebruksvekstene. Avling i tonn og pr. dyrkingsenhet. 1959 og 1969-1975 ..... 95

★ 4.14 Husdyrproduksjon. 1969 og 1974 ..... 95

4.15 Skogavvirking til salg og industriell produksjon. Kommuner. 1973-74 og 1974-75 ..... 96

4.16 Nybygde skogsveier for motorkjøretøyer og skogkulturarbeid. Kommuner. 1974 og 1975 .. 98

4.17 Storviltjakt. Kommuner. 1974 og 1975 ..... 100


5. FISKE OG FANGST


5.1 Fiskebåter ved utgangen av året etter type og lengde. Kommuner. 1974 og 1975 ..... 103

★ 5.2 Fiskebåter ved utgangen av året etter type og byggeår. Kommuner. 1974 og 1975 ..... 105

5.3 Ilandbrakt fangst etter grupper av fiskeslag. Kommuner. 1973 og 1974 ..... 107


6. BERGVERKSDRIFT, INDUSTRI, KRAFT- OG VANNFORSYNING, BYGGE- OG ANLEGGSVIRKSOMHET


★ 6.1 Hovedtall for utvalgte næringer etter næringsgruppe. 1974 ..... 112

6.2 Hovedtall for utvalgte næringer etter næringsområde og sysselsettingsgruppe. 1974 .... 116

6.3 Hovedtall for bergverksdrift og industri. Store bedrifter. Kommuner. 1972-1975 ..... 117

6.4 Hovedtall for bergverksdrift og industri. Alle bedrifter. Fylkets prosentandel av hele landet. 1972-1975 ..... 117

6.5 Hovedtall for bergverksdrift og industri etter næringshovedgruppe. Store bedrifter. 1975 ..... 118

6.6 Hovedtall for bergverksdrift og industri etter næringshovedgruppe. Store bedrifter. Fylkets prosentandel av hele landet. 1975 ..... 119

6. BERGVERKSDRIFT, INDUSTRI, KRAFT- OG VANNFORSYNING, BYGGE- OG ANLEGGSVIRKSOMHET (forts.) Side

☆ 6.7 Hovedtall for kraftforsyning. 1973 og 1974 ..... 120
6.8 Nyttbar og utbygd vannkraft 31. desember 1974. Kraftverk ..... 121
☆ 6.9 Hovedtall for bygge- og anleggsvirksomhet etter næringsgruppe. Alle bedrifter. 1974 og 1975 ..... 122
6.10 Fullførte bygg etter brukerens næring. Kommuner. 1974 og 1975 ..... 123
6.11 Fullførte leiligheter etter byggets art. Kommuner. 1974 og 1975 ..... 125
6.12 Fullførte leiligheter etter tallet på rom. Kommuner. 1974 og 1975 ..... 127

7. UTENRIKSHANDEL

7.1 Innførsel og utførsel etter varegruppe. Tollsteder. 1975 ..... 130

8. INNENLANDSK HANDEL

8.1 Bedrifter, sysselsetting og omsetning i varehandel etter næringsgruppe. Handelsdistrikter. 1973 og 1975 ..... 133
8.2 Bedrifter, sysselsetting og omsetning i detaljhandel. Kommuner. 1975 ..... 135

9. SJØTRANSPORT

9.1 Godstransport på kysten med skip 25-3 000 bruttotonn innen og mellom handelsdistrikter og mellom handelsdistrikter og utlandet. Leie- og egentransport. 1975 ..... 137
☆ 9.2 Tallet på kaier og samlet kailengde. Kommuner. 1973 ..... 137
☆ 9.3 Tallet på kaier etter kailengde og dybde. 1973 ..... 138

10. ANNEN SAMFERDSEL

10.1 Veianlegg. Kommuner. 1975 ..... 141
10.2 Registrerte kjøretøyer ved utgangen av året. Kommuner. 1974 og 1975 ..... 142
10.3 Prognoser for trafikken med motorkjøretøyer på riksveier. Veiruter. 1974-1990 ..... 143
10.4 Passasjerer og motorkjøretøyer transportert med bilruteferjer i offentlig veisamband. Ferjestrekninger. 1974 og 1975 ..... 144
☆ 10.5 Passasjertrafikk og godstrafikk med rutebiler. 1974 ..... 145
☆ 10.6 Registrerte kjøretøyer for lastebiltransport ved utgangen av året og deres nyttelast. 1972-1975 ..... 145
☆ 10.7 Transportmengde med lastebil innen og fra/til fylket etter vareslag. 1973 ..... 146
☆ 10.8 Transportmengde med lastebil innen og mellom handelsdistrikter. Alle transporter. 1973 146
10.9 Transportmengde med lastebil innen og mellom handelsdistrikter. Transporter 30 km og over. 1973 ..... 147
☆ 10.10 Transportarbeidet (tonnkm) med lastebil innen og mellom handelsdistrikter. Alle transporter. 1973 ..... 147
10.11 Veitrafikkulykker og drepte eller skadde personer. Kommuner. 1974 og 1975 ..... 148
10.12 Passasjer-, gods- og posttrafikk på flyplasser ved ruteanløp. 1974 og 1975 ..... 148
10.13 Tallet på hoteller, tallet på senger, ankomne gjester, gjestedøgn og kapasitetsutnytting. Godkjente hoteller. Handelsdistrikter. 1974 og 1975 ..... 149
10.14 Overnattinger ved klassifiserte leirplasser. Kommuner. 1974 og 1975 ..... 149

11. OFFENTLIGE FINANSER

11.1 Kommuneregnskaper. Kommuner. 1972, 1973 og 1974 ..... 156
☆ 11.2 Kommuneregnskaper 1974. Fordeling av brutto driftsutgifter pr. innbygger på hovedkapitler ..... 160
☆ 11.3 Kommuneregnskaper 1974. Fordeling av netto driftsutgifter på hovedkapitler. Prosent . 161
☆ 11.4 Kommuneregnskaper 1974. Fordeling av netto driftsutgifter pr. innbygger på hovedkapitler ..... 162
☆ 11.5 Kommuneregnskaper 1974. Renter, avdrag, skatter og avgifter, skatteutjamningsmidler og lånegjeld ..... 163

12. PENGER OG KREDITT


Side

12.1 Utestående lån fra Norges Postsparebank og andre statsbanker. 1973, 1974 og 1975 ... 165

12.2 Forvaltningskapital, utlån og innskott for forretningsbanker og sparebanker. Handelsdistrikter. 1973 og 1974 ..... 165


13. INNTEKT OG FORMUE


13.1 Oversikt over skattelikningen. Kommuner. 1972, 1973 og 1974 ..... 168

13.2 Personlige skattytere etter inntekt. Absolutte og relative tall. Kommuner. 1974 .. 172

★ 13.3 Slektshusholdninger og gjennomsnittlig disponibel likningsinntekt pr. husholdning og pr. husholdningsmedlem, etter husholdningstype og alder. Husholdningene prosentvis fordelt etter husholdningens disponible likningsinntekt. Bostedsfylke. 1970 ..... 173

★ 13.4 Slektshusholdninger og gjennomsnittlig disponibel likningsinntekt pr. husholdning og pr. husholdningsmedlem, etter hovedpersonens yrkesstatus. Bostedskommuner. 1970 ... 175


14. BOLIGER OG BOFORHOLD


14.1 Privatboliger, bosatte etter hustype og bosatte etter boligens utstyr. Absolutte og relative tall. Kommuner. 1970 ..... 178

★ 14.2 Leiligheter, hytter og fritidshus. Kommuner. 1975 ..... 179


15. SOSIALE FORHOLD


15.1 Stønadsmottakere etter trygdeart og ytelser fra folketrygdens pensjonsdel. Kommuner. 1974 og 1975 ..... 182

15.2 Hjelpeordninger for hjemmene og landbruksvikartjeneste. Kommuner. 1974 og 1975 .... 183

15.3 Sosialhjelp. Stønadsmottakere etter ytelsens art, formål og forsørgelsesbyrde. Stønadskommuner. 1973 og 1974 ..... 184

★ 15.4 Barnehager. Institusjoner etter eierforhold, ansatte og barn etter foreldreforholdet Kommuner. 1974 og 1975 ..... 185


16. RETTSFORHOLD


16.1 Forbrytelser etterforsket av politiet, etter arten av lovbrudd, handelsdistrikt og politiets innstilling eller avgjørelse. Åsted. 1974 og 1975 ..... 187

16.2 Siktede etter forbrytelsens art, handelsdistrikt, kjønn og alder. Bosted. 1974 og 1975 ..... 188

16.3 Domfelte, botlagte og påtalefritatte for forbrytelser, etter kjønn, reaksjonens art, handelsdistrikt og alder. Bosted. 1974 og 1975 ..... 189

★ 16.4 Sivile saker etter avgjørelse. Forliksråd. 1974 og 1975 ..... 190


17. UTDANNING


17.1 Elever ved skoler i fylket etter kjønn og skoleslag. Skolekommuner. 1973 og 1974 .. 193

★ 17.2 Elever i videregående skoler i fylket etter kjønn og utdanningens art. 1974 og 1975 194

★ 17.3 Elever som er bosatt i fylket og går i videregående skoler etter skolested. Bostedskommuner. 1974 og 1975 ..... 195

★ 17.4 Elever som er bosatt i fylket og går i videregående skoler, etter skoleslag. Skolefylker. 1974 og 1975 ..... 196

★ 17.5 Studenter som er bosatt i fylket og studerer ved universiteter og høgskoler, etter skoleslag. Skolefylker. 1975 ..... 196

17.6 Voksenopplæring i skoleverket og yrkesopplæring for voksne, etter arrangør og utdanningens art. Kurs og deltakere. Skoleåret 1974-75 ..... 197

17.7 Voksenopplæring og folkeopplysning arrangert av folkeopplysningsorganisasjonene. Kurs og deltakere, etter fag. 1973 og 1974 ..... 198


18. FERIE OG FRILUFTSLIV


★ 18.1 Kommunale fritidsanlegg og godkjente campingplasser. Kommuner. 1975 ..... 200

★ 18.2 Bosatte i boliger med fritidshus, og fritidshus etter beliggenhet. Kommuner. 1970 . 201

19. VALG

Side

★ 19.1 Personer med stemmerett, valgdeltaking og godkjente stemmer etter parti/valgliste ved fylkestingsvalget 1975. Kommuner ..... 206

★ 19.2 Valgte representanter ved fylkestingsvalget 1975, etter kjønn og parti/valgliste. Kommuner ..... 206

19.3 Valgdeltaking og godkjente stemmer etter parti/valgliste ved kommunestyrevalget 1975. Kommuner ..... 208

19.4 Valgte representanter ved kommunestyrevalget 1975, etter kjønn og parti/valgliste. Kommuner ..... 208

TABELLER I STATISTISKE FYLKESHEFTER 1973 SOM IKKE ER MED I DENNE SERIEN

Følgende tabeller i Statistiske fylkeshefter 1973 er ikke med eller er vesentlig endret til denne serien:

Tabellnummer 5, 7-9, 17-18, 21-23, 25-27, 33-39, 43, 48-50, 54-55, 60, 69-71, 81, 91, 98-99, 104-105.

INNLEDNING

Statistiske fylkeshefter inneholder hovedsakelig tall for kommuner, handelsdistrikter og fylker. Gjennomgående er kommunen den minste goegrafiske enhet som det gis tall for. For noen emner, der tallmaterialet ikke tillater ytterligere regional spesifikasjon, er det tatt med tabeller som har fylket som eneste geografiske enhet. Med unntak av tabellene 2.4, 3.3 og 3.5 der kommuneinndelingen i 1970 er brukt, og tabellene 2.4, 2.9-2.10 og 19.1-19.4 med kommuneinndelingen i 1976, er kommuneinndelingen 1. januar 1975 brukt.

I alle tabeller er det gitt tall for siste år/periode det foreligger oppgaver for. Tidsserier gis i varierende omfang. I noen tabeller er det gitt detaljert regional spesifikasjon for to eller flere år. I andre tabeller gis det oppgaver på f.eks. kommunenivå for siste år det foreligger oppgaver for, og dessuten oppgaver på f.eks. fylkesnivå for tidligere år.

I en del tabeller er det gitt tall for "Pst. av hele landet" som uttrykker fylkets andel av tilsvarende tall for hele landet.

I tabellene 3.1, 3.2, 3.4, 14.1 og 18.2, som bygger på folke- og boligtellingen i 1970, er det av tekniske årsaker nyttet foreløpige tall. Disse avviker i enkelte tilfelle litt fra tilsvarende tall publisert i spesialpublikasjonene fra tellingen. Mindre tallmessige avvik mellom sumtallene for fylket i enkelte tabeller i denne publikasjonen og tilsvarende tall som er offentliggjort i andre publikasjoner, skyldes forøvrig avrundinger i deltallene.

Med unntak av kapittel 5 Fiske og fangst og kapittel 9 Sjøtransport, som mangler for Hedmark og Oppland, er tabellomtalen den samme i alle fylkesheftene. I enkelte hefter omtales derfor tabeller som ikke er med (eksempelvis tabellen over flyplasser med ruteanløp som mangler i heftene for Østfold, Hedmark, Oppland, Buskerud, Vestfold, Telemark og Aust-Agder).

Oversiktstabell. Relative tall for

| Fylke<br>Kommune | Relativ årlig endring i folkemengden 1970-1975 | Kvinner pr. 100 menn i aldersgruppen 20-39 år 31/12 1975 | Personer 67 år og over i prosent av folkemengden i alt 31/12 1975 | Netto innenlandsk flytting pr. 1 000 innbyggere 1973-1975. Årlig gj.-snitt | Fødte pr. 1 000 kvinner 15-44 år 1973-1975. Årlig gj.-snitt | Personer 16 år og over i 1970 med inntekt av eget arbeid som viktigste kilde til livsopphold fordelt på næring[1]) 1 | 2 | 3 | Yrkesprosent for kvinner[2]) 1970 | Personer 16 år og over i arbeid 1970 etter arbeidssted: I bostedskommunen | I en annen kommune | I to eller flere kommuner, til sjøs eller i utlandet |
|---|---|---|---|---|---|---|---|---|---|---|---|---|
| | Prosent | | Prosent | | | Prosent | | | | | | |
| Hele landet ..... | 0,7 | 95 | 11,8 | 0 | 77 | 11,6 | 37,3 | 51,1 | 28 | 77,6 | 15,7 | 6,7 |
| Hele fylket ..... | 1,4 | 94 | 9,9 | 3 | 86 | 13,2 | 40,0 | 46,8 | 25 | 81,1 | 11,8 | 7,1 |
| Øvrige fylker: | | | | | | | | | | | | |
| 01 Østfold ..... | 0,7 | 95 | 12,0 | 1 | 72 | 8,2 | 51,3 | 40,5 | 26 | 65,8 | 27,9 | 6,3 |
| 02 Akershus ..... | 1,9 | 100 | 7,7 | 4 | 70 | 5,5 | 33,5 | 61,0 | 32 | 76,4 | 20,9 | 2,7 |
| 03 Oslo ..... | -0,6 | 101 | 15,8 | -9 | 63 | 2,8 | 30,8 | 66,4 | 38 | 95,2 | 2,8 | 2,0 |
| 04 Hedmark ..... | 0,5 | 95 | 13,4 | 4 | 66 | 21,1 | 38,2 | 40,7 | 24 | 78,1 | 17,8 | 4,1 |
| 05 Oppland ..... | 0,7 | 97 | 13,3 | 2 | 72 | 22,2 | 38,3 | 39,5 | 26 | 83,6 | 13,0 | 3,4 |
| 06 Buskerud ..... | 1,1 | 95 | 12,5 | 6 | 72 | 9,3 | 46,8 | 43,9 | 25 | 76,8 | 18,9 | 4,3 |
| 07 Vestfold ..... | 0,9 | 96 | 11,9 | 2 | 70 | 6,7 | 45,5 | 47,8 | 22 | 60,2 | 28,9 | 10,9 |
| 08 Telemark ..... | 0,3 | 94 | 13,1 | 0 | 73 | 10,1 | 47,4 | 42,5 | 22 | 79,3 | 14,8 | 5,9 |
| 09 Aust-Agder ..... | 1,4 | 92 | 13,6 | 9 | 84 | 11,7 | 38,9 | 49,4 | 23 | 64,7 | 23,0 | 12,3 |
| 10 Vest-Agder ..... | 1,2 | 95 | 11,0 | 1 | 84 | 8,4 | 42,1 | 49,5 | 24 | 83,7 | 8,7 | 7,6 |
| 12 Hordaland ..... | 0,8 | 94 | 11,3 | -2 | 85 | 11,4 | 41,1 | 47,5 | 28 | 86,3 | 6,1 | 7,6 |
| 14 Sogn og Fjordane | 0,5 | 86 | 14,1 | -1 | 86 | 31,0 | 33,8 | 35,2 | 27 | 88,9 | 4,6 | 6,5 |
| 15 Møre og Romsdal | 0,8 | 90 | 11,7 | -1 | 82 | 18,0 | 39,7 | 42,3 | 26 | 85,0 | 5,5 | 9,5 |
| 16 Sør-Trøndelag .. | 0,7 | 96 | 11,5 | -2 | 82 | 13,0 | 32,0 | 55,0 | 26 | 87,8 | 6,6 | 5,6 |
| 17 Nord-Trøndelag . | 0,9 | 91 | 12,0 | 3 | 83 | 27,1 | 30,9 | 42,0 | 24 | 87,7 | 6,1 | 6,2 |
| 18 Nordland ..... | 0,2 | 88 | 11,1 | -3 | 80 | 19,5 | 30,3 | 50,2 | 23 | 82,3 | 3,6 | 14,1 |
| 19 Troms ..... | 1,1 | 89 | 9,5 | 2 | 85 | 20,6 | 26,7 | 52,7 | 26 | 77,2 | 6,9 | 15,9 |
| 20 Finnmark ..... | 0,9 | 85 | 7,3 | -2 | 93 | 18,6 | 33,2 | 48,2 | 27 | 80,9 | 4,0 | 15,1 |
| Kommune med høyest tall i landet | Røyrvik | Lillehammer Arendal Kvæfjord | Balestrand | Austrheim | Forsand | Finnøy | Årdal | Narvik | Båtsfjord | Årdal | Rælingen | Træna |
| | 6,4 | 108 | 21,7 | 58 | 146 | 60,9 | 72,1 | 75,4 | 42 | 96,8 | 83,6 | 60,2 |
| Kommune med lavest tall i landet | Kvitsøy | Utsira | Rælingen | Årdal | Bykle | Tønsberg | Utsira | Modalen | Hvaler Vevelstad | Rælingen | Utsira | Rindal |
| | -2,7 | 44 | 4,7 | -32 | 42 | 0,1 | 2,9 | 21,7 | 11 | 12,1 | - | 1,1 |
| Fylkets kommuner: | | | | | | | | | | | | |
| 1101 Eigersund .... | 1,8 | 89 | 11,4 | 11 | 84 | 15,2 | 43,2 | 41,6 | 23 | 87,9 | 4,3 | 7,7 |
| 1102 Sandnes ..... | 2,1 | 97 | 7,7 | 4 | 85 | 7,7 | 49,6 | 42,7 | 29 | 80,1 | 14,9 | 5,0 |
| 1103 Stavanger .... | 1,2 | 96 | 10,5 | 1 | 80 | 2,3 | 39,0 | 58,7 | 28 | 87,7 | 6,1 | 6,2 |
| 1106 Haugesund .... | 0,1 | 96 | 9,7 | -6 | 87 | 2,6 | 34,5 | 62,9 | 25 | 84,2 | 5,7 | 10,1 |
| 1111 Sokndal ..... | -0,3 | 87 | 13,3 | -4 | 73 | 18,8 | 50,2 | 31,0 | 16 | 87,5 | 6,5 | 6,0 |
| 1112 Lund ..... | 2,5 | 90 | 14,0 | 27 | 98 | 25,5 | 41,9 | 32,6 | 21 | 93,1 | 3,7 | 3,2 |
| 1114 Bjerkreim .... | 1,0 | 82 | 12,3 | 3 | 98 | 58,2 | 17,9 | 23,9 | 30 | 90,7 | 6,2 | 3,1 |
| 1119 Hå ..... | 1,6 | 95 | 8,7 | 4 | 103 | 30,2 | 35,5 | 34,3 | 24 | 84,6 | 10,9 | 4,5 |
| 1120 Klepp ..... | 2,8 | 94 | 6,3 | 9 | 105 | 31,1 | 40,6 | 28,3 | 27 | 70,0 | 25,8 | 4,2 |
| 1121 Time ..... | 2,0 | 92 | 8,1 | 2 | 85 | 23,3 | 44,3 | 32,4 | 26 | 81,3 | 14,7 | 4,0 |
| 1122 Gjesdal ..... | 1,9 | 88 | 10,0 | 17 | 99 | 18,1 | 59,0 | 22,9 | 35 | 76,2 | 18,8 | 5,0 |
| 1124 Sola ..... | 2,8 | 99 | 5,2 | 4 | 88 | 16,2 | 34,8 | 49,0 | 25 | 54,4 | 37,9 | 7,7 |
| 1127 Randaberg .... | 2,9 | 102 | 5,3 | 3 | 90 | 18,1 | 35,9 | 46,0 | 24 | 40,6 | 53,3 | 6,1 |
| 1129 Forsand ..... | 0,1 | 77 | 20,4 | 2 | 146 | 35,4 | 41,3 | 23,3 | 12 | 91,8 | 5,5 | 2,7 |
| 1130 Strand ..... | 1,9 | 91 | 8,2 | 6 | 100 | 10,6 | 64,9 | 24,5 | 23 | 91,6 | 3,0 | 5,4 |
| 1133 Hjelmeland ... | 0,0 | 82 | 18,2 | 3 | 94 | 51,6 | 17,2 | 31,2 | 18 | 90,1 | 6,3 | 3,6 |
| 1134 Suldal ..... | 1,4 | 82 | 16,7 | 19 | 95 | 45,3 | 20,5 | 34,2 | 22 | 91,1 | 3,8 | 5,1 |
| 1135 Sauda ..... | -0,3 | 91 | 12,3 | -9 | 72 | 3,8 | 60,4 | 35,8 | 21 | 92,5 | 2,3 | 5,0 |
| 1141 Finnøy ..... | -0,7 | 80 | 16,1 | -1 | 76 | 60,9 | 10,0 | 29,1 | 17 | 91,0 | 3,0 | 6,0 |
| 1142 Rennesøy ..... | 0,6 | 81 | 12,2 | 4 | 91 | 54,4 | 14,1 | 31,5 | 33 | 89,6 | 8,5 | 1,9 |
| 1144 Kvitsøy ..... | -2,7 | 88 | 16,2 | -20 | 46 | 43,9 | 14,8 | 41,3 | 16 | 80,9 | 5,9 | 13,2 |
| 1145 Bokn ..... | -1,2 | 74 | 10,7 | 0 | 64 | 51,1 | 10,5 | 38,4 | 12 | 80,2 | 10,3 | 9,5 |
| 1146 Tysvær ..... | 3,1 | 94 | 11,3 | 18 | 104 | 41,0 | 24,5 | 34,5 | 23 | 66,9 | 26,9 | 6,2 |
| 1149 Karmøy ..... | 1,6 | 93 | 7,9 | 5 | 87 | 14,0 | 42,2 | 43,8 | 19 | 65,2 | 18,3 | 16,5 |
| 1151 Utsira ..... | -1,2 | 44 | 13,6 | -5 | 50 | 60,0 | 2,9 | 37,1 | 14 | 91,8 | - | 8,2 |
| 1154 Vindafjord ... | 0,4 | 81 | 13,7 | 6 | 95 | 44,6 | 22,3 | 33,1 | 24 | 84,0 | 8,9 | 7,1 |
| Se tabell ..... | 2.1 | 2.2 | 2.2 | 2.8 | 2.8 | 3.1 | 3.1 | 3.1 | 3.2 | 3.5 | 3.5 | 3.5 |
| Se figur ..... | 2.1 | 2.2 | 2.3 | 2.4 | 2.5 | 3.2 | 3.2 | 3.2 | 3.3 | 3.4 | 3.4 | 3.4 |

K i l d e : Materiale i Byrået.

1) 1. Jordbruk, skogbruk m.v., fiske m.v. og hvalfangst. 2. Bergverksdrift m.v., industri, bygge- og anleggsvirksomhet, kraft- og vannforsyning m.v. 3. Andre næringer. 2) Kvinner 16 år og over med inntekt av eget arbeid som viktigste kilde til livsopphold i prosent av alle kvinner 16 år og over. 1970. 3) A: Det norske Arbeiderparti, SV: Sosialistisk Venstreparti.

fylkene og for kommunene i Rogaland

| Landareal i alt fordelt på | | | Omsetning i detaljhandel pr. innbygger 1975 | Kommunens brutto driftsutgifter pr. innbygger 1974 | Kommunens brutto driftsutgifter til sosial omsorg og sosial trygd pr. innbygger 1974 | Kommunens samlede lånegjeld pr. innbygger 1974 | Nettoinntekt pluss særfradrag pr. innenbygds/-bys personlig skattyter 1974 | Bosatte i privatboliger med eget eller felles WC og bad i prosent av alle bosatte 1970 | Uførepensjonister pr. 1 000 innbyggere 20 år og over 1975 | Elever i videregående skoler i aldersgruppen 16-18 år i prosent av alle personer i gruppen 1975 | Valgdeltaking i prosent ved kommunestyre- og fylkestingsvalget 1975 | Valgte representanter på A's og SV's liste[3] ved kommunestyrevalget 1975 | Nr. |
|---|---|---|---|---|---|---|---|---|---|---|---|---|---|
| jordbruksareal i drift | skogareal | annet areal | | | | | | | | | | | |
| Prosent | | | Kr | | | | | Prosent | | | Prosent | | |
| 3 | 27 | 70 | 11 578 | 4 037 | 927 | 2 490 | 35 519 | 73,3 | 52 | 55 | 71,5 | 42,7 | |
| 8 | 11 | 81 | 12 101 | 3 423 | 773 | 1 770 | 36 533 | 78,7 | 48 | 54 | 70,0 | 24,3 | 11 |
| 19 | 65 | 16 | 11 392 | 3 570 | 910 | 1 348 | 35 232 | 69,4 | 57 | 54 | 76,1 | 50,5 | 01 |
| 17 | 66 | 17 | 9 363 | 3 839 | 981 | 2 240 | 40 373 | 79,2 | 34 | 61 | 75,2 | 47,5 | 02 |
| 7 | 63 | 30 | 16 800 | 8 508 | 1 603 | 5 659 | 41 689 | 82,3 | 51 | 62 | 75,9 | 45,9 | 03 |
| 4 | 55 | 41 | 10 937 | 3 143 | 796 | 1 553 | 31 588 | 58,3 | 56 | 58 | 75,6 | 64,5 | 04 |
| 4 | 30 | 66 | 10 845 | 2 942 | 812 | 1 858 | 30 718 | 60,0 | 48 | 53 | 73,9 | 56,9 | 05 |
| 4 | 44 | 52 | 12 875 | 3 800 | 880 | 1 743 | 35 037 | 68,7 | 45 | 53 | 74,1 | 50,3 | 06 |
| 21 | 60 | 19 | 11 573 | 3 668 | 967 | 1 344 | 35 670 | 75,1 | 51 | 55 | 73,6 | 43,2 | 07 |
| 2 | 40 | 58 | 11 912 | 3 211 | 893 | 1 569 | 33 890 | 71,5 | 67 | 53 | 69,8 | 51,7 | 08 |
| 1 | 46 | 53 | 10 869 | 2 882 | 777 | 1 743 | 32 146 | 63,9 | 54 | 57 | 70,6 | 37,0 | 09 |
| 3 | 32 | 65 | 11 688 | 3 390 | 792 | 1 733 | 34 272 | 80,8 | 53 | 59 | 69,8 | 25,2 | 10 |
| 4 | 16 | 80 | 10 004 | 3 696 | 901 | 2 536 | 35 562 | 77,9 | 49 | 54 | 68,6 | 28,8 | 12 |
| 3 | 15 | 82 | 9 111 | 3 308 | 681 | 2 439 | 30 370 | 65,5 | 43 | 57 | 71,6 | 27,2 | 14 |
| 4 | 19 | 77 | 10 169 | 3 409 | 756 | 2 404 | 32 911 | 73,1 | 51 | 51 | 67,9 | 27,8 | 15 |
| 4 | 28 | 68 | 11 636 | 3 563 | 873 | 2 984 | 34 290 | 68,1 | 53 | 56 | 67,7 | 42,9 | 16 |
| 4 | 35 | 61 | 10 672 | 2 925 | 768 | 2 072 | 30 972 | 61,2 | 58 | 56 | 68,9 | 44,7 | 17 |
| 2 | 18 | 80 | 10 409 | 3 343 | 740 | 1 908 | 31 893 | 75,0 | 61 | 49 | 64,9 | 46,7 | 18 |
| 1 | 17 | 82 | 10 393 | 3 158 | 701 | 3 190 | 31 947 | 74,2 | 65 | 48 | 65,1 | 47,2 | 19 |
| 0 | 10 | 90 | 10 828 | 3 428 | 711 | 2 663 | 31 259 | 75,8 | 76 | 42 | 66,9 | 62,7 | 20 |

| | | | | | | | | | | | | | |
|---|---|---|---|---|---|---|---|---|---|---|---|---|---|
| Randaberg | Hurdal | Mange | Tønsberg | Oslo | Røyrvik | Røyrvik | Bærum | Hammerfest | Klæbu | Alvdal | Audnedal | Nord-Odal | |
| 66 | 88 | 100 | 54 644 | 8 508 | 2 012 | 7 721 | 45 082 | 97,7 | 186 | 78 | 89,0 | 84,0 | |
| Mange | Mange | Aremark | Rolvsøy | Tromøy | Vaksdal | Agdenes | Roan | Snillfjord | Utsira | Karlsøy | Øksnes | Bjerkreim | |
| - | - | 7 | 1 772 | 2 187 | 135 | 133 | 23 006 | 26,3 | 19 | 19 | 55,3 | - | |
| 7 | 7 | 86 | 9 344 | 4 160 | 637 | 3 254 | 36 101 | 75,8 | 75 | 58 | 64,7 | 26,7 | 1101 |
| 24 | 15 | 61 | 16 947 | 3 392 | 821 | 1 978 | 36 953 | 82,0 | 37 | 53 | 70,3 | 37,7 | 1102 |
| 39 | 3 | 58 | 14 366 | 3 864 | 951 | 1 265 | 38 418 | 83,6 | 51 | 56 | 72,7 | 41,6 | 1103 |
| 12 | 18 | 70 | 19 907 | 3 506 | 748 | 2 639 | 35 719 | 77,8 | 58 | 61 | 68,4 | 39,1 | 1106 |
| 4 | 9 | 87 | 6 520 | 3 797 | 533 | 1 644 | 33 585 | 61,2 | 43 | 54 | 68,8 | 23,8 | 1111 |
| 4 | 16 | 80 | 6 447 | 4 045 | 515 | 3 527 | 33 112 | 68,2 | 40 | 59 | 75,7 | 26,3 | 1112 |
| 5 | 8 | 87 | 11 194 | 3 924 | 652 | 1 489 | 33 482 | 73,2 | 36 | 54 | 77,1 | - | 1114 |
| 32 | 3 | 65 | 9 058 | 2 723 | 612 | 1 348 | 34 736 | 78,5 | 86 | 48 | 79,9 | 2,7 | 1119 |
| 65 | 3 | 32 | 8 119 | 3 421 | 619 | 1 502 | 38 046 | 86,1 | 41 | 51 | 65,2 | 17,1 | 1120 |
| 30 | 5 | 65 | 16 498 | 3 503 | 793 | 1 505 | 38 584 | 84,5 | 36 | 62 | 73,5 | 24,1 | 1121 |
| 4 | 5 | 91 | 10 824 | 2 979 | 769 | 1 601 | 33 901 | 76,6 | 26 | 39 | 70,9 | 28,0 | 1122 |
| 60 | 1 | 39 | 4 807 | 3 028 | 635 | 662 | 40 469 | 79,9 | 29 | 56 | 66,6 | 24,4 | 1124 |
| 66 | 0 | 34 | 4 922 | 3 059 | 560 | 2 051 | 39 140 | 82,3 | 30 | 51 | 75,3 | 24,0 | 1127 |
| 1 | 4 | 95 | 7 223 | 5 311 | 1 513 | 1 364 | 32 036 | 48,7 | 42 | 23 | 62,9 | 5,9 | 1129 |
| 9 | 16 | 75 | 6 096 | 2 465 | 732 | 1 766 | 35 348 | 78,8 | 34 | 54 | 70,8 | 20,7 | 1130 |
| 2 | 10 | 88 | 7 556 | 4 229 | 675 | 3 338 | 28 363 | 48,5 | 55 | 66 | 69,0 | 8,0 | 1133 |
| 1 | 16 | 83 | 9 030 | 5 040 | 734 | 1 923 | 28 066 | 54,0 | 40 | 51 | 68,8 | 18,2 | 1134 |
| 1 | 7 | 92 | 8 478 | 3 248 | 777 | 2 075 | 34 460 | 90,2 | 31 | 26 | 80,5 | 51,9 | 1135 |
| 24 | 19 | 57 | 8 896 | 3 518 | 934 | 1 131 | 30 682 | 48,5 | 58 | 60 | 68,4 | 4,0 | 1141 |
| 35 | 4 | 61 | 7 735 | 3 742 | 652 | 1 397 | 33 487 | 65,9 | 48 | 55 | 67,0 | 4,8 | 1142 |
| 53 | - | 47 | 5 146 | 3 545 | 560 | 256 | 28 502 | 78,5 | 64 | 73 | 72,2 | 23,1 | 1144 |
| 10 | 2 | 88 | 6 045 | 3 494 | 435 | 2 864 | 29 643 | 58,0 | 49 | 44 | 70,2 | 5,9 | 1145 |
| 9 | 21 | 70 | 4 817 | 2 565 | 523 | 1 929 | 30 892 | 52,7 | 45 | 59 | 64,2 | 21,2 | 1146 |
| 17 | 6 | 77 | 6 719 | 2 383 | 617 | 2 156 | 35 141 | 78,8 | 44 | 53 | 62,0 | 29,5 | 1149 |
| 15 | - | 85 | 3 698 | 5 969 | 474 | 3 330 | 33 364 | 55,3 | 19 | 45 | 69,9 | . | 1151 |
| 8 | 25 | 67 | 8 220 | 2 733 | 662 | 1 124 | 30 622 | 59,7 | 45 | 42 | 65,4 | 10,3 | 1154 |
| 4.1 | 4.1 | 4.1 | 8.2 | 11.2 | 11.2 | 11.5 | 13.1 | 14.1 | 15.1 | 17.3 | 19.3 | 19.4 | |
| 4.1 | 4.1 | 4.1 | 8.1 | 11.1 | 11.2 | 11.3 | 13.1 | 14.1 | 15.1 | 17.1 | 19.2 | 19.3 | |

# 11 ROGALAND

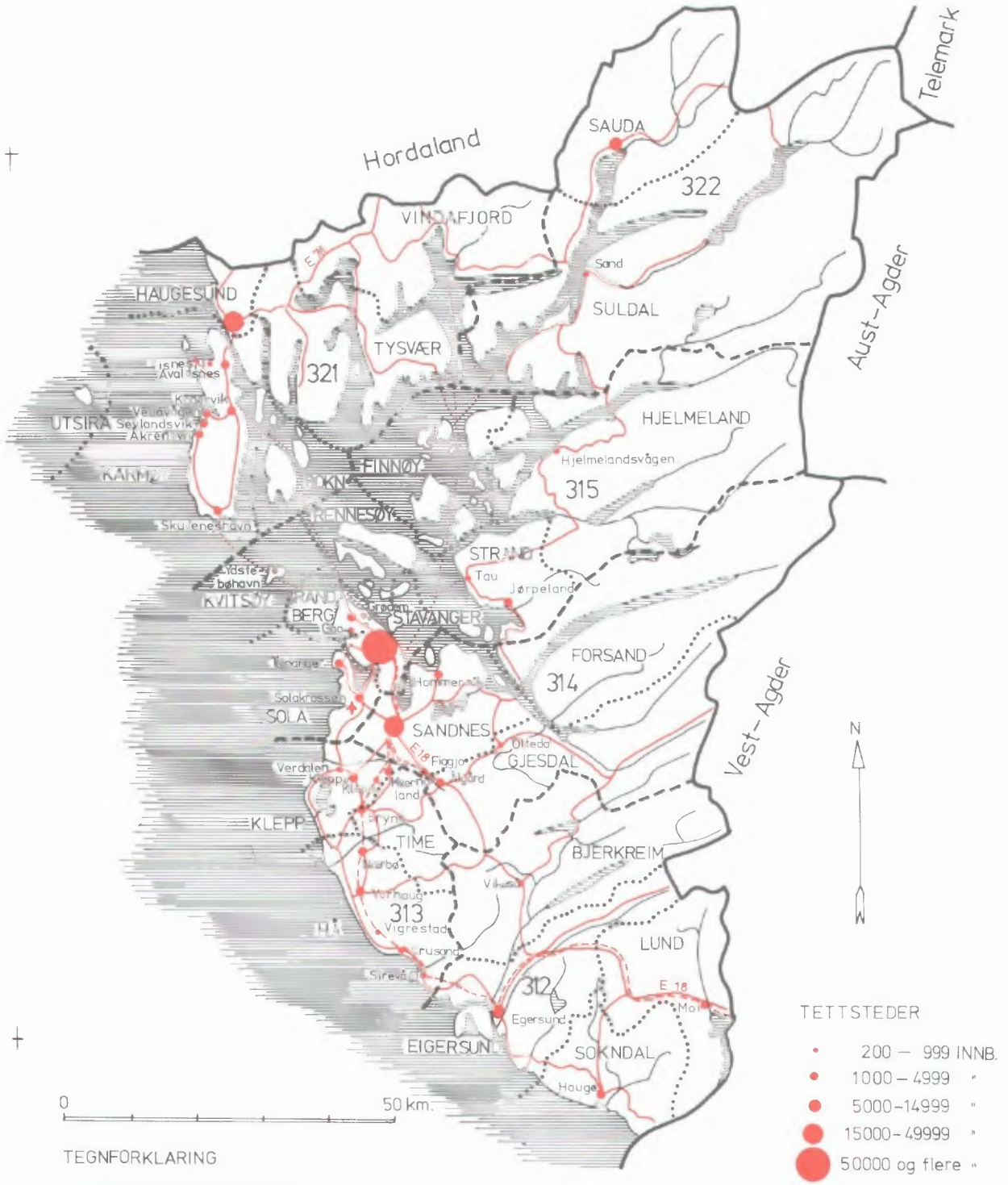
Telemark
Hordaland
SAUDA
322
VINDAFJORD
Sand
SULDAL
Aust-Agder
HAUGESUND
TYSVÆR
321
HJELMELAND
Hjelmelandsvågen
315
UTSIRA
FINNØY
RENNESØY
STRAND
Tau
Jørpeland
STAVANGER
FORSAND
314
Vest-Agder
SOLA
SANDNES
GJESDAL
Figgjo
KLEPP
TIME
BJERKREIM
313
Vigrestad
LUND
312
Egersund
EIGERSUND
SOKNDAL
Hauge
N
0
50 km.
TETTSTEDER
200 – 999 INNB.
1000 – 4999 "
5000–14999 "
15000–49999 "
50000 og flere "
TEGNFORKLARING
FYLKESGRENSE
GRENSE FOR HANDELSDISTRIKT/ KOMMUNE
KOMMUNEGRENSE 1/1 1975
312 NR. PÅ HANDELSDISTRIKT
HÅ KOMMUNENAVN
Moi NAVN PÅ TETTSTED
RIKSVEI
BILFERJE
JERNBANE
FLYPLASS

# 1. AREAL, LUFT OG VANN

## Tabell 1.1 og 1.2

Tabellene er satt opp på grunnlag av arealmålinger utført av Norges geografiske oppmåling. Målingene er foretatt på de nyeste tilgjengelige topografiske kart i målestokk 1:50 000 eller 1:100 000.

## Tabell 1.3

Tabellen bygger på Kommunalteknisk statistikk 1975 som ble utarbeidd ved samarbeid mellom Norske Kommuners Sentralforbund og Statistisk Sentralbyrå. Oppgavene over opparbeidd og vedlikeholdt areal og regulerte ikke-opparbeidde arealer omfatter areal som kommunen har vedlikeholdsansvaret for.

## Tabell 1.4, 1.5 og 1.6

Meteorologisk institutt har utarbeidd dataene til tabellene. Tabellene 1.4 og 1.6 gir oppgaver for alle værstasjoner i fylket i 1975. I tabell 1.5 er det også gitt opplysninger for nedbørstasjonene i fylket. For hver stasjon er det angitt i hvilken kommune den ligger.

I tabell 1.4 er normaltemperaturen beregnet som et gjennomsnitt av observasjoner i perioden 1931-1960. Det normale tallet på døgn med middeltemperatur over henholdsvis $0^{o}C$ og $+6^{o}C$ er tatt ut av kurver som er beregnet ut fra månedsnormalene. Normal varmesum for døgn med middeltemperatur over $0^{o}C$ er også tatt ut av disse kurvene. De tilsvarende tall for 1975 er framkommet på grunnlag av hvert enkelt døgns middeltemperatur. Døgnets middeltemperatur er beregnet som gjennomsnitt av temperaturen kl. 7 (8), kl. 19 og døgnets minimums- og maksimumstemperatur. I bestemmelsen av tidspunktene for når døgnmiddeltemperaturen stiger over $0^{o}C$ om våren og synker under $0^{o}C$ om høsten, inngår for flere av stasjonene et visst skjønn.

I tabell 1.5 er nedbørsnormalene beregnet som et gjennomsnitt av nedbøren i perioden 1931-1960.

Tabell 1.6 gir opplysninger om antall døgn med visse meteorologiske fenomener. Når det gjelder nedbørmengden, regnes døgnet fra kl. 7 (8) til kl. 7 (8), ellers regnes det fra kl. 19 til kl. 19. Skydekket måles etter en skala med verdier fra 0 til 8. Et døgn har klarvær dersom summen av skydekketallene kl. 7 (8), 13 og 19 er 4 eller mindre. Er summen av skydekketallene 20 eller mer, er døgnet overskyet. Et døgn har snødekke dersom 3/4 eller mer av bakken er dekket med snø. Antall døgn med forekomst av tåke kl. 7 er antall tilfeller med synsvidde mindre enn 1 km på dette tidspunktet.

## Tabell 1.7 og 1.8

Tabellene bygger på oppgaver fra Norsk Institutt for Luftforskning som siden 1971 har målt luftens innhold av svoveldioksyd og svevestøv i noen tettsteder. Svoveldioksyd dannes i stor utstrekning ved forbrenning av svovelholdig olje og kull. Etter noen timer eller dager i atmosfæren oksyderes svoveldioksyd til svoveltrioksyd som sammen med vann gir svovelsyre. Svovelforbindelsene blir tilført jordoverflaten med nedbøren. De påfører materialer og vegetasjon skader og bidrar dessuten til å gjøre vannforekomstene og jordsmonnet surere. Dette vil indirekte kunne gi skader på dyre- og planteliv. Det er foreslått norske veiledende normer for svoveldioksyd $SO_2$ og svevestøv (sot) i luft:

Vilkårlig 6-måneders periode: $SO_2$ 60 $\mu g/m^3$
Svevestøv 40 $\mu g/m^3$

og

Døgnmiddel: $SO_2$ 200 $\mu g/m^3$.
Svevestøv 120 $\mu g/m^3$

} kan ikke overskrides mer enn 2 prosent av tiden (3 dager) i løpet av 6 måneder. Overskridelsene skal heller ikke skje på påfølgende dager.

Innholdet av svevestøv i luften er bestemt ved en metode der svertning på filtre er avgjørende (reflektometrisk metode). Metoden gir et mål for innholdet av mørke partikler i luften. Kalibreringskurven er satt opp på grunnlag av den type støv som en vanligvis finner i byområder. Derfor er det vanskelig å sammenlikne svevestøvkonsentrasjoner fra sted til sted. En kan imidlertid til en viss grad sammenlikne stasjonene innen hver kommune innbyrdes og fra år til år.

Tabell 1.9, 1.10 og 1.11

Tabellene bygger på Kommunalteknisk statistikk 1975 som ble utarbeidd ved samarbeid mellom Norske Kommuners Sentralforbund og Statistisk Sentralbyrå. Alle oppgaver om vannverk i tabell 1.9 gjelder for vannverk som forsyner mer enn 100 personer. Mindre vannverk og vannverk som forsyner bare bedrifter o.l., er ikke tatt med.

Opplysningene i tabell 1.10 om antall leiligheter som er tilknyttet kommunale avløpssystemer omfatter også leiligheter som er tilknyttet kommunal avløpsledning via felles privat ledning. Lengden av overvannsledninger i separat - eller duplikat (dobbelt) - system er ikke tatt med i tabellen. Det gjøres oppmerksom på at biologiske renseanlegg kan ha mekanisk rensetrinn og at kjemiske renseanlegg kan ha mekaniske- og biologisk rensetrinn i tillegg til det kjemiske rensetrinn. Med dypvannsutslipp menes i denne statistikken utslipp på mer enn 10 meters dyp.

Oppgavene i tabell 1.11 om antall leiligheter og hytter (fritidshus) med renovasjon omfatter både tvungen og frivillig renovasjon.

TABELL 1.1. SAMLET AREAL, LANDAREAL, FERSKVANNSAREAL OG LENGDE STRANDLINJE. KOMMUNER

| HANDELSDISTRIKT / KOMMUNE | SAMLET AREAL | | | | LANDAREAL | | | | FERSKVANN | | KYSTLINJENS LENGDE | |
|---|---|---|---|---|---|---|---|---|---|---|---|---|
| | | | ØYER I SALTVANN | | | AV DETTE | | | | | | |
| | | | | | | VARIG DEKT AV SNE OG IS | ØYER I FERSKVANN | | | | | |
| | I ALT | FAST-LAND | AN-TALL | AREAL | I ALT | | AN-TALL | AREAL | AN-TALL | AREAL | FAST-LAND | ØYER |
| | KM² | | | | KM² | | | KM² | | KM² | KM | |
| HELE FYLKET .... | 9140,6 | 8592,5 | 2070 | 548,1 | 8553,0 | 13,0 | 1440 | 7,9 | 16506 | 587,6 | 1216,5 | 1079,5 |
| 312 EGERSUND H.D.... | 1797,7 | 1775,1 | 135 | 22,6 | 1603,6 | - | 482 | 2,9 | 4529 | 194,2 | 90,0 | 58,0 |
| 1101 EIGERSUND ..... | 429,7 | 407,4 | 101 | 22,3 | 393,5 | - | 83 | 0,4 | 556 | 36,1 | 51,0 | 53,0 |
| 1111 SOKNDAL ..... | 294,2 | 293,9 | 34 | 0,3 | 266,3 | - | 125 | 1,3 | 638 | 27,9 | 39,0 | 5,0 |
| 1112 LUND ..... | 414,1 | 414,1 | - | - | 357,3 | - | 78 | 0,6 | 1536 | 56,7 | - | - |
| 1114 BJERKREIM ..... | 659,8 | 659,8 | - | - | 586,4 | - | 196 | 0,6 | 1799 | 73,4 | - | - |
| 313 JÆREN H.D. ..... | 551,8 | 551,6 | 26 | 0,2 | 522,4 | - | 36 | 0,1 | 205 | 29,4 | 58,0 | 2,0 |
| 1119 HÅ ..... | 254,9 | 254,7 | 21 | 0,2 | 247,6 | - | 12 | 0,0 | 81 | 7,3 | 39,0 | 1,5 |
| 1120 KLEPP ..... | 115,1 | 115,0 | 5 | 0,0 | 105,5 | - | 17 | 0,1 | 26 | 9,6 | 19,0 | 0,5 |
| 1121 TIME ..... | 181,8 | 181,8 | - | - | 169,3 | - | 7 | 0,0 | 98 | 12,5 | - | - |
| 314 SANDNES H.D. ... | 1684,6 | 1678,1 | 58 | 6,5 | 1556,7 | - | 267 | 1,1 | 4773 | 127,9 | 179,0 | 28,0 |
| 1102 SANDNES ..... | 302,9 | 296,5 | 51 | 6,4 | 283,7 | - | 36 | 0,3 | 114 | 19,2 | 56,0 | 25,0 |
| 1122 GJESDAL ..... | 609,1 | 609,1 | - | - | 561,3 | - | 20 | 0,1 | 945 | 47,8 | 18,0 | - |
| 1129 FORSAND ..... | 772,6 | 772,5 | 7 | 0,2 | 711,7 | - | 211 | 0,8 | 3714 | 60,9 | 105,0 | 3,0 |
| 315 STAVANGER H.D... | 1647,3 | 1419,9 | 747 | 227,4 | 1534,8 | - | 167 | 1,4 | 421,8 | 112,5 | 261,0 | 574,0 |
| 1103 STAVANGER ..... | 70,0 | 56,7 | 88 | 13,3 | 66,4 | - | 4 | 0,0 | 9 | 3,7 | 37,0 | 64,5 |
| 1124 SOLA ..... | 68,9 | 65,6 | 129 | 3,3 | 68,4 | - | - | - | 11 | 0,5 | 44,0 | 37,0 |
| 1127 RANDABERG ..... | 24,5 | 24,3 | 9 | 0,2 | 23,3 | - | - | - | 1 | 0,7 | 22,0 | 3,5 |
| 1130 STRAND ..... | 214,6 | 203,6 | 58 | 11,0 | 192,7 | - | 35 | 0,1 | 154 | 21,8 | 56,5 | 41,0 |
| 1133 HJELMELAND ..... | 1092,3 | 1052,0 | 58 | 40,3 | 1008,4 | - | 127 | 1,2 | 3984 | 83,8 | 101,5 | 49,0 |
| 1141 FINNØY ..... | 106,0 | 17,8 | 157 | 86,3 | 104,5 | - | - | - | 39 | 1,6 | - | 209,0 |
| 1142 RENNESØY ..... | 65,3 | - | 81 | 65,3 | 64,9 | - | 1 | 0,0 | 20 | 0,4 | - | 120,5 |
| 1144 KVITSØY ..... | 5,7 | - | 167 | 5,7 | 5,7 | - | - | - | - | - | - | 49,5 |
| 321 HAUGESUND H.D... | 1232,8 | 961,6 | 1064 | 271,2 | 1169,7 | - | 331 | 1,8 | 984 | 63,1 | 380,5 | 399,5 |
| 1106 HAUGESUND ..... | 72,3 | 68,1 | 121 | 4,2 | 67,5 | - | 20 | 0,2 | 82 | 4,7 | 30,0 | 37,5 |
| 1145 BOKN ..... | 47,6 | - | 125 | 47,6 | 45,0 | - | 9 | 0,0 | 55 | 2,7 | - | 97,5 |
| 1146 TYSVÆR ..... | 419,3 | 405,0 | 198 | 14,3 | 392,8 | - | 181 | 1,3 | 353 | 26,5 | 219,0 | 71,5 |
| 1149 KARMØY ..... | 228,4 | 30,3 | 574 | 198,1 | 217,4 | - | 88 | 0,2 | 173 | 11,0 | 19,0 | 169,0 |
| 1151 UTSIRA ..... | 6,2 | - | 20 | 6,2 | 6,1 | - | - | - | 1 | 0,0 | - | 17,0 |
| 1154 VINDAFJORD ..... | 459,1 | 458,3 | 26 | 0,8 | 440,9 | - | 33 | 0,1 | 320 | 18,2 | 112,5 | 7,0 |
| 322 SAND/SAUDA H.D. ..... | 2226,3 | 2206,2 | 40 | 20,1 | 2165,8 | 13,0 | 157 | 0,6 | 1797 | 60,5 | 248,0 | 18,0 |
| 1134 SULDAL ..... | 1713,0 | 1692,9 | 40 | 20,1 | 1658,5 | - | 141 | 0,5 | 1620 | 54,5 | 224,0 | 18,0 |
| 1135 SAUDA ..... | 513,3 | 513,3 | - | - | 507,3 | 13,0 | 16 | 0,0 | 177 | 6,0 | 24,0 | - |

KILDE : NORGES GEOGRAFISKE OPPMÅLING.

TABELL 1.2. SAMLET AREAL ETTER HØYDE OVER HAVET. KOMMUNER

| HANDELSDISTRIKT / KOMMUNE | SAMLET AREAL | 0-60 M.O.H. | 60-150 M.O.H. | 150-300 M.O.H. | 300-600 M.O.H. | 600-900 M.O.H. | 900-1200 M.O.H. | 1200-1500 M.O.H. | 1500 M.O.H. OG OVER |
|---|---|---|---|---|---|---|---|---|---|
| | | | | | KM$^2$ | | | | |
| HELE FYLKET ..... | 9140,6 | 1492,5 | 1122,9 | 1494,6 | 1921,8 | 1835,4 | 1112,9 | 152,4 | 8,2 |
| 312 EGERSUND H.D..... | 1797,7 | 119,9 | 299,9 | 563,7 | 602,0 | 212,2 | - | - | - |
| 1101 EIGERSUND ..... | 429,7 | 68,4 | 118,3 | 166,8 | 68,9 | 7,1 | - | - | - |
| 1111 SOKNDAL ..... | 294,2 | 19,8 | 66,1 | 140,3 | 68,0 | 0,0 | - | - | - |
| 1112 LUND ..... | 414,1 | 18,6 | 30,5 | 82,1 | 248,7 | 34,3 | - | - | - |
| 1114 BJERKREIM ..... | 659,8 | 13,1 | 85,0 | 174,5 | 216,4 | 170,8 | - | - | - |
| 313 JÆREN H.D. ..... | 551,8 | 267,1 | 137,0 | 136,3 | 11,3 | - | - | - | - |
| 1119 HÅ ..... | 254,9 | 114,7 | 77,7 | 62,5 | - | - | - | - | - |
| 1120 KLEPP ..... | 115,1 | 112,8 | 2,2 | - | - | - | - | - | - |
| 1121 TIME ..... | 181,8 | 39,6 | 57,0 | 73,8 | 11,3 | - | - | - | - |
| 314 SANDNES H.D. ..... | 1684,6 | 136,5 | 147,7 | 265,3 | 336,3 | 516,7 | 277,9 | 4,3 | - |
| 1102 SANDNES ..... | 302,9 | 101,2 | 77,9 | 82,0 | 39,9 | 1,9 | - | - | - |
| 1122 GJESDAL ..... | 609,1 | 11,4 | 36,3 | 134,6 | 162,7 | 197,1 | 67,0 | - | - |
| 1129 FORSAND ..... | 772,6 | 23,9 | 33,5 | 48,6 | 133,8 | 317,8 | 210,8 | 4,3 | - |
| 315 STAVANGER H.D..... | 1647,3 | 351,1 | 163,5 | 167,8 | 339,0 | 314,6 | 305,7 | 5,1 | - |
| 1103 STAVANGER ..... | 70,0 | 63,8 | 6,1 | 0,2 | - | - | - | - | - |
| 1124 SOLA ..... | 68,9 | 66,7 | 2,2 | - | - | - | - | - | - |
| 1127 RANDABERG ..... | 24,5 | 24,4 | 0,1 | - | - | - | - | - | - |
| 1130 STRAND ..... | 214,6 | 46,4 | 35,3 | 48,0 | 75,8 | 8,9 | - | - | - |
| 1133 HJELMELAND ..... | 1092,3 | 50,7 | 60,8 | 101,3 | 263,2 | 305,7 | 305,7 | 5,1 | - |
| 1141 FINNØY ..... | 106,0 | 53,6 | 38,6 | 13,8 | - | - | - | - | - |
| 1142 RENNESØY ..... | 65,3 | 40,4 | 20,4 | 4,5 | - | - | - | - | - |
| 1144 KVITSØY ..... | 5,7 | 5,7 | - | - | - | - | - | - | - |
| 321 HAUGESUND H.D..... | 1232,8 | 556,1 | 251,7 | 179,3 | 189,8 | 54,2 | 1,7 | - | - |
| 1106 HAUGESUND ..... | 72,3 | 48,5 | 18,7 | 5,0 | - | - | - | - | - |
| 1145 BOKN ..... | 47,6 | 36,0 | 10,1 | 1,6 | - | - | - | - | - |
| 1146 TYSVÆR ..... | 419,3 | 198,6 | 109,2 | 75,2 | 36,2 | 0,1 | - | - | - |
| 1149 KARMØY ..... | 228,4 | 187,1 | 41,3 | 0,1 | - | - | - | - | - |
| 1151 UTSIRA ..... | 6,2 | 6,1 | 0,1 | - | - | - | - | - | - |
| 1154 VINDAFJORD ..... | 459,1 | 79,9 | 72,4 | 97,4 | 153,6 | 54,1 | 1,7 | - | - |
| 322 SAND/SAUDA H.D. ..... | 2226,3 | 61,2 | 123,1 | 182,1 | 443,3 | 737,7 | 627,7 | 143,1 | 8,2 |
| 1134 SULDAL ..... | 1713,0 | 54,4 | 111,6 | 160,9 | 350,5 | 510,4 | 527,7 | 127,7 | 8,2 |
| 1135 SAUDA ..... | 513,3 | 6,8 | 11,5 | 21,2 | 92,8 | 227,3 | 138,2 | 15,4 | 0,0 |

KILDE : NORGES GEOGRAFISKE OPPMÅLING.

TABELL 1.3. AREALTALL OG REGNSKAPSTALL FOR KOMMUNALE ANLEGG. KOMMUNER. 1975

| HANDELSDISTRIKT / KOMMUNE | AREAL OPPARBEIDET OG VEDLIKEHOLDT AV KOMMUNEN | | | | | | | REGULERTE IKKE OPPARBEIDETE AREALER | AREAL BRUKT FOR FRILUFTSFORMÅL | FRITIDSANLEGG OG AREAL VEDLIKEHOLDT AV KOMMUNEN | |
|---|---|---|---|---|---|---|---|---|---|---|---|
| | UTEANLEGG VED SKOLER | KIRKEGÅRDER | LEKEPLASSER | PARKER OG GRØNTANLEGG | UTENDØRS IDRETTSANLEGG | PARKSKOG | ANNET VEDLIKEHOLDT AREAL | | | BRUTTO UTGIFTER TIL DRIFT- OG VEDLIKEHOLD | INNTEKTER |
| | DEKAR | | | | | | | $KM^2$ | | 1000 KR. | |
| HELE FYLKET ..... | .. | .. | .. | .. | .. | .. | .. | .. | .. | .. | .. |
| 312 EGERSUND H.D..... | 135 | 3057 | 22 | 65 | 81 | 120 | 400 | 700 | - | .. | .. |
| 1101 EIGERSUND ..... | 101 | 38 | 16 | 40 | 33 | 120 | 400 | - | - | 654 | 111 |
| 1111 SOKNDAL ..... | 2 | 9 | 5 | 25 | 40 | - | - | 700 | - | .. | .. |
| 1112 LUND ..... | 8 | 3000 | - | - | 8 | - | - | - | - | 203 | 1 |
| 1114 BJERKREIM ..... | 24 | 10 | 1 | - | - | - | - | - | - | - | - |
| 313 JÆREN H.D. ..... | 299 | 101 | 132 | 61 | .. | 37 | .. | .. | .. | 1052 | 261 |
| 1119 HÅ ..... | 84 | 49 | 38 | 10 | - | - | 14 | 600 | 2 | 163 | 2 |
| 1120 KLEPP ..... | 113 | 41 | 44 | 23 | 85 | 12 | .. | 52 | 2 | 466 | 20 |
| 1121 TIME ..... | 102 | 11 | 50 | 28 | .. | 25 | 7 | .. | .. | 423 | 239 |
| 314 SANDNES H.D. ..... | 175 | 135 | 70 | 106 | 60 | 100 | 3900 | 1130 | 3 | 2444 | 551 |
| 1102 SANDNES ..... | 160 | 100 | 70 | 100 | 60 | 100 | 3900 | 990 | 3 | 2336 | 526 |
| 1122 GJESDAL ..... | 5 | 27 | - | 5 | - | - | - | 40 | - | 101 | 25 |
| 1129 FORSAND ..... | 10 | 8 | - | 1 | - | - | - | 100 | - | 7 | - |
| 315 STAVANGER H.D..... | .. | .. | .. | .. | .. | .. | .. | .. | .. | .. | .. |
| 1103 STAVANGER ..... | 238 | .. | 110 | 901 | .. | .. | 120 | .. | .. | 8128 | 1937 |
| 1124 SOLA ..... | 200 | 30 | 20 | 400 | 35 | 40 | 100 | 500 | - | 453 | - |
| 1127 RANDABERG ..... | 40 | 10 | 12 | 50 | 23 | 4 | - | - | 150 | 165 | - |
| 1130 STRAND ..... | 30 | 40 | 3 | 3 | 24 | - | - | .. | .. | 144 | 4 |
| 1133 HJELMELAND ..... | 10 | 12 | - | 2 | - | - | - | .. | - | .. | .. |
| 1141 FINNØY ..... | 35 | 12 | - | 2 | 8 | - | - | 4 | - | 8 | 12 |
| 1142 RENNESØY ..... | 10 | 15 | 10 | - | - | - | - | 10 | 1 | - | - |
| 1144 KVITSØY ..... | .. | .. | .. | .. | .. | .. | .. | .. | - | - | - |
| 321 HAUGESUND H.D..... | .. | .. | .. | .. | .. | .. | .. | .. | .. | .. | .. |
| 1106 HAUGESUND ..... | 25 | 77 | 120 | 278 | 130 | 154 | 38 | 1079 | 10 | 4781 | 1039 |
| 1145 BOKN ..... | 5 | 4 | - | - | .. | - | - | - | - | - | 77 |
| 1146 TYSVÆR ..... | 80 | 27 | 3 | - | 20 | - | - | - | - | .. | .. |
| 1149 KARMØY ..... | 50 | 90 | 50 | 15 | 90 | 60 | - | 25 | 1 | 404 | 137 |
| 1151 UTSIRA ..... | - | 2 | - | - | - | - | - | - | - | - | - |
| 1154 VINDAFJORD ..... | .. | .. | .. | .. | .. | .. | .. | .. | .. | .. | .. |
| 322 SAND/SAUDA H.D. ..... | .. | .. | .. | .. | .. | .. | .. | .. | .. | .. | .. |
| 1134 SULDAL ..... | .. | .. | .. | .. | .. | .. | .. | .. | .. | .. | .. |
| 1135 SAUDA ..... | 18 | 14 | 10 | 13 | 30 | 3 | 5 | 20 | 11 | 200 | 7 |

KILDE : NORSKE KOMMUNERS SENTRALFORBUND : KOMMUNALTEKNISK STATISTIKK.

TABELL 1.4. LUFTTEMPERATUR VED VÆRSTASJONER. NORMAL [1] OG 1975

| VÆRSTASJON (KOMMUNE) | HØYDE OVER HAVET | | MIDDELTEMPERATUR GRADER CELSIUS (DØGNMIDDEL) | | | | | DATO DØGNETS MIDDELTEMPERATUR GÅR | | TALLET PÅ DØGN MED MINIMUMSTEMPERATUR UNDER 0 GRADER CELSIUS | TALLET PÅ DØGN MED MIDDELTEMPERATUR | | VARMESUM FOR DØGN MED MIDDELTEMPERATUR OVER 0 GRADER CELSIUS [2] |
|---|---|---|---|---|---|---|---|---|---|---|---|---|---|
| | | | ÅRET | JANUAR | MAI | JULI | SEPTEMBER | OVER 0 GRADER CELSIUS (VÅR) | UNDER 0 GRADER CELSIUS (HØST) | | OVER 0 GRADER CELSIUS | OVER 6 GRADER CELSIUS | |
| | M | | | | | | | | | | | | |
| NORDRE EIGERØY | 63 | NORM. | .. | .. | .. | .. | .. | .. | .. | .. | .. | .. | .. |
| (1101 EIGERSUND) | | 1975 | 8,2 | 4,5 | 9,3 | 13,6 | 12,4 | .. | .. | 34 | 360 | 203 | 3017 |
| UALAND-BJULAND | 196 | NORM. | .. | .. | .. | .. | .. | .. | .. | .. | .. | .. | .. |
| (1112 LUND) | | 1975 | 7,3 | 3,0 | 9,4 | 14,9 | 10,6 | .. | .. | 82 | 339 | 178 | 2718 |
| OBRESTAD FYR | 24 | NORM. | 7,2 | 0,8 | 8,6 | 13,9 | 12,3 | .. | .. | 74 | 365 | 198 | 2613 |
| (1119 HÅ) | | 1975 | 7,9 | 5,0 | 8,2 | 13,0 | 12,4 | .. | .. | 56 | 357 | 188 | 2851 |
| STAVANGER | 72 | NORM. | 7,6 | 1,0 | 10,0 | 14,9 | 12,2 | .. | .. | 64 | 365 | 204 | 2768 |
| (1103 STAVANGER) | | 1975 | 8,3 | 4,5 | 9,5 | 14,4 | 11,9 | .. | .. | 47 | 359 | 199 | 3004 |
| SOLA | 8 | NORM. | .. | .. | .. | .. | .. | .. | .. | .. | .. | .. | .. |
| (1124 SOLA) | | 1975 | 8,7 | 4,9 | 10,2 | 15,5 | 12,5 | .. | .. | 66 | 356 | 201 | 3099 |
| FISTER | 1 | NORM. | 7,7 | 0,9 | 10,3 | 15,2 | 12,2 | .. | .. | 84 | 365 | 205 | 2804 |
| (1133 HJELMELAND) | | 1975 | 8,3 | 4,9 | 10,0 | 14,9 | 11,9 | .. | .. | 65 | 351 | 198 | 3003 |
| SKUDENES II | 7 | NORM. | 7,8 | 1,8 | 9,4 | 14,7 | 12,7 | .. | .. | 60 | 365 | 210 | 2865 |
| (1149 KARMØY) | | 1975 | 8,4 | 5,2 | 9,3 | 13,9 | 12,2 | .. | .. | 36 | 361 | 209 | 3074 |
| UTSIRA FYR | 55 | NORM. | 7,6 | 2,2 | 8,5 | 13,9 | 12,4 | .. | .. | 46 | 365 | 206 | 2783 |
| (1151 UTSIRA) | | 1975 | 8,2 | 5,1 | 8,2 | 13,1 | 12,1 | .. | .. | 15 | 364 | 222 | 2977 |
| NEDRE VATS | 64 | NORM. | .. | .. | .. | .. | .. | .. | .. | .. | .. | .. | .. |
| (1154 VINDAFJORD) | | 1975 | 7,6 | 3,8 | 9,5 | 14,7 | 11,0 | .. | .. | 73 | 344 | 189 | 2828 |
| SULDAL-MO | 58 | NORM. | .. | .. | .. | .. | .. | .. | .. | .. | .. | .. | .. |
| (1134 SULDAL) | | 1975 | 6,9 | 2,6 | 9,9 | 15,3 | 10,5 | 20/3 | .. | 111 | 265 | 178 | 2506 |
| ULLADAL-FJELLBERG | 382 | NORM. | .. | .. | .. | .. | .. | .. | .. | .. | .. | .. | .. |
| (1134 SULDAL) | | 1975 | 5,7 | 1,1 | 8,1 | 13,2 | 8,7 | 6/4 | .. | 121 | 255 | 152 | 2131 |
| SAUDA | 5 | NORM. | 6,2 | -2,4 | 10,1 | 15,5 | 10,9 | 11/3 | 8/12 | 118 | 273 | 181 | 2424 |
| (1135 SAUDA) | | 1975 | 7,1 | 2,2 | 10,0 | 16,0 | 10,7 | 1/3 | .. | 109 | 285 | 177 | 2629 |

KILDE : METEOROLOGISK INSTITUTT.
1) BEREGNET PÅ GRUNNLAG AV OBSERVASJONER 1931 - 1960.
2) MIDDELTEMPERATUR MULTIPLISERT MED TALLET PÅ DØGN.

TABELL 1.5. NEDBØR I DE ENKELTE MÅNEDER VED VÆRSTASJONER OG UTVALGTE NEDBØRSTASJONER. NORMAL [1] OG 1975

| VÆRSTASJON NEDBØRSTASJON (KOMMUNE) | HØYDE OVER HAVET | | I ALT | JA-NUAR | FEB-RUAR | MARS | APRIL | MAI | JUNI | JULI | AU-GUST | SEP-TEM-BER | OK-TOBER | NO-VEM-BER | DE-SEM-BER |
|---|---|---|---|---|---|---|---|---|---|---|---|---|---|---|---|
| | M | | | | | | | | | | | | | | |
| EGERSUND [2] | 4 | NORM. | 1377 | 125 | 94 | 57 | 87 | 62 | 90 | 115 | 133 | 160 | 151 | 155 | 148 |
| (1101 EIGERSUND) | | 1975 | 1476 | 349 | 61 | 57 | 75 | 70 | 73 | 74 | 64 | 228 | 90 | 137 | 198 |
| HELLELAND [2] | 94 | NORM. | 1818 | 178 | 126 | 75 | 112 | 73 | 113 | 139 | 167 | 211 | 215 | 204 | 205 |
| (1101 EIGERSUND) | | 1975 | 2000 | 442 | 64 | 76 | 88 | 91 | 55 | 119 | 66 | 403 | 129 | 213 | 254 |
| NORDRE EIGERØY | 63 | NORM. | .. | .. | .. | .. | .. | .. | .. | .. | .. | .. | .. | .. | .. |
| (1101 EIGERSUND) | | 1975 | 1247 | 299 | 55 | 47 | 71 | 53 | 56 | 88 | 58 | 202 | 98 | 92 | 128 |
| UALAND-BJULAND | 196 | NORM. | .. | .. | .. | .. | .. | .. | .. | .. | .. | .. | .. | .. | .. |
| (1112 LUND) | | 1975 | 2348 | 545 | 63 | 63 | 93 | 103 | 62 | 132 | 74 | 470 | 146 | 256 | 341 |
| ØRSDALEN [2] | 75 | NORM. | 2198 | 191 | 135 | 88 | 143 | 99 | 138 | 166 | 191 | 252 | 277 | 260 | 258 |
| (1114 BJERKREIM) | | 1975 | 2613 | 625 | 64 | 75 | 95 | 136 | 53 | 150 | 67 | 510 | 137 | 225 | 476 |
| OBRESTAD FYR | 24 | NORM. | 1104 | 93 | 67 | 45 | 69 | 51 | 72 | 90 | 108 | 153 | 123 | 119 | 114 |
| (1119 HÅ) | | 1975 | 1244 | 282 | 50 | 47 | 56 | 72 | 46 | 69 | 49 | 227 | 81 | 122 | 143 |
| HOGNESTAD [2] | 17 | NORM. | 1076 | 96 | 66 | 41 | 65 | 49 | 71 | 89 | 111 | 134 | 125 | 116 | 113 |
| (1121 TIME) | | 1975 | 1220 | 250 | 42 | 43 | 48 | 54 | 49 | 60 | 65 | 236 | 96 | 140 | 137 |
| TIME [2] | 250 | NORM. | 1780 | 160 | 107 | 69 | 106 | 78 | 119 | 149 | 176 | 216 | 209 | 201 | 190 |
| (1121 TIME) | | 1975 | 2071 | 462 | 71 | 98 | 103 | 96 | 75 | 117 | 86 | 324 | 148 | 210 | 281 |
| SVILAND [2] | 220 | NORM. | 1655 | 145 | 109 | 70 | 102 | 74 | 108 | 140 | 164 | 194 | 198 | 174 | 177 |
| (1102 SANDNES) | | 1975 | 1806 | 383 | 49 | 52 | 62 | 64 | 60 | 88 | 81 | 380 | 119 | 163 | 305 |
| MADLAND [2] | 303 | NORM. | 2004 | 177 | 136 | 89 | 131 | 84 | 127 | 158 | 189 | 231 | 236 | 222 | 224 |
| (1122 GJESDAL) | | 1975 | 2086 | 441 | 61 | 61 | 79 | 88 | 64 | 97 | 117 | 349 | 128 | 223 | 378 |
| SØYLAND I GJESDAL [2] | 263 | NORM. | 2043 | 186 | 135 | 84 | 124 | 84 | 127 | 159 | 186 | 244 | 247 | 231 | 236 |
| (1122 GJESDAL) | | 1975 | 2275 | 548 | 72 | 86 | 85 | 110 | 75 | 104 | 76 | 384 | 141 | 200 | 394 |
| LYSEBOTN [2] | 9 | NORM. | 1789 | 167 | 136 | 99 | 125 | 72 | 106 | 118 | 146 | 190 | 227 | 188 | 215 |
| (1129 FORSAND) | | 1975 | 2351 | 508 | 44 | 38 | 49 | 73 | 97 | 70 | 129 | 397 | 176 | 128 | 642 |
| LYSEFJORDEN [2] | 4 | NORM. | 1777 | 171 | 141 | 90 | 117 | 68 | 108 | 118 | 142 | 193 | 218 | 198 | 213 |
| (1129 FORSAND) | | 1975 | 2160 | 520 | 36 | 35 | 50 | 69 | 68 | 81 | 76 | 372 | 141 | 140 | 572 |
| STAVANGER | 72 | NORM. | 1107 | 94 | 61 | 44 | 62 | 51 | 78 | 97 | 112 | 141 | 134 | 121 | 112 |
| (1103 STAVANGER) | | 1975 | 1302 | 292 | 32 | 35 | 39 | 55 | 61 | 76 | 61 | 264 | 95 | 133 | 159 |
| SOLA | 8 | NORM. | 1015 | 88 | 59 | 38 | 55 | 48 | 69 | 89 | 108 | 122 | 122 | 112 | 105 |
| (1124 SOLA) | | 1975 | 1202 | 230 | 28 | 33 | 35 | 57 | 46 | 74 | 74 | 270 | 93 | 126 | 136 |
| FISTER | 1 | NORM. | 1265 | 100 | 80 | 54 | 77 | 56 | 91 | 105 | 124 | 142 | 160 | 132 | 144 |
| (1133 HJELMELAND) | | 1975 | 1538 | 274 | 29 | 36 | 54 | 52 | 53 | 79 | 98 | 319 | 101 | 148 | 295 |
| HAUGESUND [2] | 82 | NORM. | 1456 | 127 | 93 | 70 | 85 | 60 | 94 | 116 | 145 | 178 | 173 | 163 | 152 |
| (1106 HAUGESUND) | | 1975 | .. | 299 | 53 | 54 | 79 | .. | .. | .. | .. | .. | .. | .. | .. |
| NEDSTRAND [2] | 10 | NORM. | 1751 | 156 | 124 | 88 | 116 | 74 | 119 | 126 | 171 | 204 | 204 | 184 | 185 |
| (1146 TYSVÆR) | | 1975 | 2182 | 383 | 48 | 64 | 85 | 97 | 52 | 92 | 175 | 410 | 149 | 211 | 416 |
| SKUDENES II | 7 | NORM. | 1165 | 104 | 78 | 59 | 70 | 49 | 70 | 90 | 114 | 137 | 136 | 135 | 123 |
| (1149 KARMØY) | | 1975 | 1309 | 254 | 42 | 45 | 59 | 71 | 43 | 97 | 76 | 237 | 77 | 152 | 156 |
| UTSIRA FYR | 55 | NORM. | 1065 | 100 | 71 | 55 | 66 | 45 | 60 | 80 | 105 | 126 | 120 | 124 | 116 |
| (1151 UTSIRA) | | 1975 | 1070 | 199 | 39 | 34 | 54 | 42 | 42 | 62 | 76 | 192 | 93 | 125 | 112 |
| NEDRE VATS | 64 | NORM. | .. | .. | .. | .. | .. | .. | .. | .. | .. | .. | .. | .. | .. |
| (1154 VINDAFJORD) | | 1975 | 2438 | 509 | 75 | 78 | 117 | 88 | 71 | 76 | 137 | 400 | 159 | 263 | 465 |
| SULDALSVATN [2] | 333 | NORM. | 1646 | 163 | 131 | 89 | 104 | 69 | 108 | 99 | 128 | 183 | 210 | 174 | 188 |
| (1134 SULDAL) | | 1975 | 2059 | 407 | 46 | 34 | 46 | 50 | 54 | 91 | 131 | 398 | 150 | 150 | 502 |
| ULLA [2] | 200 | NORM. | 2016 | 195 | 155 | 106 | 132 | 81 | 137 | 129 | 158 | 224 | 247 | 211 | 241 |
| (1134 SULDAL) | | 1975 | 2524 | 451 | 50 | 48 | 60 | 70 | 72 | 130 | 138 | 494 | 154 | 242 | 615 |
| SULDAL-MO | 58 | NORM. | .. | .. | .. | .. | .. | .. | .. | .. | .. | .. | .. | .. | .. |
| (1134 SULDAL) | | 1975 | 2179 | 450 | 37 | 51 | 54 | 75 | 30 | 99 | 79 | 430 | 140 | 241 | 493 |
| ULLADAL-FJELLBERG | 382 | NORM. | .. | .. | .. | .. | .. | .. | .. | .. | .. | .. | .. | .. | .. |
| (1134 SULDAL) | | 1975 | 3051 | 527 | 60 | 47 | 74 | 85 | 132 | 151 | 172 | 536 | 192 | 262 | 813 |
| SAUDA | 5 | NORM. | 2047 | 205 | 165 | 114 | 145 | 83 | 121 | 121 | 155 | 216 | 242 | 231 | 249 |
| (1135 SAUDA) | | 1975 | 2598 | 531 | 83 | 80 | 76 | 85 | 69 | 127 | 114 | 453 | 177 | 295 | 508 |

KILDE : METEOROLOGISK INSTITUTT.
1) BEREGNET PÅ GRUNNLAG AV OBSERVASJONER 1931 - 1960.
2) NEDBØRSTASJON.

TABELL 1.5. MAKSIMAL NEDBØRHØYDE OG TALLET PÅ DØGN MED VISSE METEOROLOGISKE FENOMENER VED VÆRSTASJONER. NORMAL[1] OG 1975

| VÆRSTASJON (KOMMUNE) | HØYDE OVER HAVET | | MAKSIMAL NEDBØR-HØYDE I LØPET AV ETT DØGN | TALLET PÅ DØGN MED: NEDBØR-HØYDE STØRRE ELLER LIK 10,0 MM | MAKSIMAL VIND-STYRKE STØRRE ELLER LIK 6 BEAUFORT | FOREKOMST AV: KLAR-VÆR | OVER-SKYET VÆR | SNØ-DEKKE | TÅKE KL. 0700 |
|---|---|---|---|---|---|---|---|---|---|
| | M | | MM | | | | | | |
| NORDRE EIGERØY (1101 EIGERSUND) | 63 | NORM. | .. | .. | .. | .. | .. | .. | .. |
| | | 1975 | 40,0 | 39 | 45 | 61 | 124 | 2 | 23 |
| UALAND-BJULAND (1112 LUND) | 196 | NORM. | .. | .. | .. | .. | .. | .. | .. |
| | | 1975 | 78,1 | 81 | 33 | 85 | 137 | 32 | 7 |
| OBRESTAD FYR (1119 HÅ) | 24 | NORM. | .. | 35 | 108 | 33 | 121 | .. | .. |
| | | 1975 | 41,0 | 45 | 142 | 36 | 166 | 2 | 12 |
| STAVANGER (1103 STAVANGER) | 72 | NORM. | .. | 40 | 47 | 40 | 163 | .. | .. |
| | | 1975 | 48,6 | 43 | 65 | 49 | 172 | 3 | 6 |
| SOLA (1124 SOLA) | 8 | NORM. | .. | .. | 106 | 33 | 140 | .. | .. |
| | | 1975 | 43,2 | 36 | 85 | 32 | 166 | 5 | 9 |
| FISTER (1133 HJELMELAND) | 1 | NORM. | .. | 48 | 22 | 37 | 189 | .. | .. |
| | | 1975 | 35,0 | 57 | 8 | 45 | 167 | 5 | 3 |
| SKUDENES II (1149 KARMØY) | 7 | NORM. | .. | 37 | 100 | 35 | 146 | .. | .. |
| | | 1975 | 36,7 | 47 | 101 | 44 | 153 | 7 | 14 |
| UTSIRA FYR (1151 UTSIRA) | 55 | NORM. | .. | 30 | 144 | 21 | 169 | .. | .. |
| | | 1975 | 36,8 | 32 | 149 | 32 | 154 | 6 | 8 |
| NEDRE VATS (1154 VINDAFJORD) | 64 | NORM. | .. | .. | .. | .. | .. | .. | .. |
| | | 1975 | 80,0 | 90 | 3 | 52 | 167 | 23 | 28 |
| SULDAL-MO (1134 SULDAL) | 58 | NORM. | .. | .. | .. | .. | .. | .. | .. |
| | | 1975 | 64,8 | 71 | 10 | 55 | 159 | 35 | 22 |
| ULLADAL-FJELLBERG (1134 SULDAL) | 382 | NORM. | .. | .. | .. | .. | .. | .. | .. |
| | | 1975 | 95,3 | 91 | 6 | 60 | 179 | 154 | 18 |
| SAUDA (1135 SAUDA) | 5 | NORM. | .. | 71 | 14 | 47 | 182 | 91 | .. |
| | | 1975 | 67,3 | 84 | 0 | 68 | 191 | 37 | 5 |

KILDE : METEOROLOGISK INSTITUTT.
1) BEREGNET PÅ GRUNNLAG AV OBSERVASJONER 1931 - 1960.

TABELL 1.7. KONSENTRASJON AV SVOVELDIOKSYD I LUFT VED MÅLESTASJONER. HALVÅRSPERIODER. OKTOBER 1973 TIL MARS 1976

| KOMMUNE | MÅLESTASJON | HALVÅRSPERIODE | OBSER-VASJONER | MIDDEL-VERDIER | MAKSI-MUMS-VERDIER | DØGN OVER 200UG/M$^3$ |
|---|---|---|---|---|---|---|
| | | | | UG/M$^3$ | | |
| 1103 STAVANGER | HANDELENS HUS | OKT. 1973 - MARS 1974 | 169 | 13 | 37 | - |
| | | APR. 1974 - SEP. 1974 | 175 | 15 | 46 | - |
| | | OKT. 1974 - MARS 1975 | 164 | 12 | 51 | - |
| | | APR. 1975 - SEP. 1975 | 83 | 14 | 32 | - |
| | ROGALAND FELLESSALG | OKT. 1973 - MARS 1974 | 176 | 16 | 67 | - |
| | | APR. 1974 - SEP. 1974 | 173 | 13 | 56 | - |
| | | OKT. 1974 - MARS 1975 | 154 | 14 | 47 | - |
| | | APR. 1975 - SEP. 1975 | 143 | 13 | 75 | - |
| | | OKT. 1975 - MARS 1976 | 172 | 14 | 56 | - |
| 1135 SAUDA | ÅBØBYEN | OKT. 1973 - MARS 1974 | 151 | 8 | 33 | - |
| | | APR. 1974 - SEP. 1974 | 169 | 7 | 31 | - |
| | | OKT. 1974 - MARS 1975 | 182 | 5 | 25 | - |
| | | APR. 1975 - SEP. 1975 | 176 | 6 | 31 | - |
| | | OKT. 1975 - MARS 1976 | 183 | 3 | 22 | - |
| | SØNDENÅLIA | OKT. 1973 - MARS 1974 | 145 | 8 | 57 | - |
| | | APR. 1974 - SEP. 1974 | 156 | 4 | 12 | - |
| | | OKT. 1974 - MARS 1975 | 168 | 3 | 13 | - |
| | OXAALSVEI | OKT. 1973 - MARS 1974 | 138 | 10 | 42 | - |
| | | APR. 1974 - SEP. 1974 | 167 | 6 | 27 | - |
| | | OKT. 1974 - MARS 1975 | 175 | 5 | 20 | - |
| | RÅDHUSET | OKT. 1973 - MARS 1974 | 151 | 10 | 50 | - |
| | | APR. 1974 - SEP. 1974 | 169 | 5 | 20 | - |
| | | OKT. 1974 - MARS 1975 | 179 | 5 | 23 | - |
| | | APR. 1975 - SEP. 1975 | 180 | 4 | 16 | - |
| | | OKT. 1975 - MARS 1976 | 183 | 6 | 21 | - |

KILDE : NORSK INSTITUTT FOR LUFTFORSKNING.

TABELL 1.8. KONSENTRASJON AV SVEVESTØV I LUFT VED MÅLESTASJONER. FEBRUAR 1975 OG FEBRUAR 1976

| KOMMUNE | MÅLESTASJON | FEBRUAR 1975 | | FEBRUAR 1976 | |
|---|---|---|---|---|---|
| | | MIDDEL-VERDI | MAKSIMUMS-VERDI | MIDDEL-VERDI | MAKSIMUMS-VERDI |
| | | UG/M$^3$ | | | |
| 1103 STAVANGER | HANDELENS HUS..... | 133 | 271 | .. | .. |
| | ROGALAND F.-SALG..... | 37 | 99 | 26 | 54 |
| 1135 SAUDA | ÅBØBYEN..... | 58 | 195 | 72 | 168 |
| | SØNDENÅ 1A..... | 74 | 141 | .. | .. |
| | OXAALSVEIEN..... | 71 | 187 | .. | .. |
| | RÅDHUSET..... | 85 | 157 | 111 | 238 |

KILDE : NORSK INSTITUTT FOR LUFTFORSKNING.

TABELL 1.9. VANNFORSYNING. KOMMUNER. 1975

| HANDELSDISTRIKT / KOMMUNE | VANNVERK SOM FORSYNER MER ENN 100 PERSONER | | | | ANTALL LEILIGHETER OG FRITIDSHUS FORSYNT FRA | | ANTALL INSTITUSJONER, BEDRIFTER M.V. FORSYNT FRA | | KOMMUNALE VANNVERK | |
|---|---|---|---|---|---|---|---|---|---|---|
| | KOMMUNALE | | | | | | | | | |
| | ANTALL | GJENNOMSNITTLIG VANNMENGDE PRODUSERT | SAMLET RØRLENGDE MED DIAMETER STØRRE ELLER LIK 100 MM | ANTALL PRIVATE | KOMMUNALE VANNVERK | PRIVATE VANNVERK | KOMMUNALE VANNVERK | PRIVATE VANNVERK | BRUTTO UTGIFTER TIL DRIFT OG VEDLIKEHOLD | INNTEKTER |
| | | 3 M /DØGN | KM. | | | | | | 1000 KR. | |
| HELE FYLKET | .. | .. | .. | .. | .. | .. | .. | .. | .. | .. |
| 312 EGERSUND H.D. | 7 | .. | .. | 2 | 2183 | 93 | 158 | .. | .. | .. |
| 1101 EIGERSUND | 2 | 6500 | 40 | - | 1200 | . | 120 | . | 445 | 895 |
| 1111 SOKNDAL | 2 | 1000 | .. | 1 | 668 | 48 | 27 | 4 | .. | .. |
| 1112 LUND | 2 | .. | .. | 1 | 255 | 45 | 8 | .. | .. | 26 |
| 1114 BJERKREIM | 1 | .. | 7 | - | 60 | . | 3 | . | 3 | 5 |
| 313 JÆREN H.D. | 5 | 12600 | .. | 1 | 4650 | 150 | 800 | 2 | 1282 | 2942 |
| 1119 HÅ | 2 | 300 | 57 | - | 1740 | . | 220 | . | 453 | 539 |
| 1120 KLEPP | 1 | 5800 | 92 | - | 1200 | . | 500 | . | 390 | 1656 |
| 1121 TIME | 2 | 6500 | .. | 1 | 1710 | 150 | 80 | 2 | 439 | 747 |
| 314 SANDNES H.D. | .. | 23120 | 166 | .. | 10330 | .. | 683 | 4 | 2389 | 3684 |
| 1102 SANDNES | 3 | 18200 | 141 | - | 9000 | . | 650 | . | 2205 | 3375 |
| 1122 GJESDAL | 2 | 600 | 23 | - | 1300 | . | 30 | . | 181 | 288 |
| 1129 FORSAND | .. | 4320 | 2 | .. | 30 | .. | 3 | 4 | 3 | 21 |
| 315 STAVANGER H.D. | .. | .. | .. | .. | .. | .. | .. | .. | .. | .. |
| 1103 STAVANGER | 1 | 58000 | 330 | - | 31000 | . | .. | . | 7499 | 9761 |
| 1124 SOLA | 1 | 700 | 80 | - | 2400 | . | 100 | . | 768 | 949 |
| 1127 RANDABERG | 1 | .. | 58 | - | 1200 | . | 20 | . | 558 | 368 |
| 1130 STRAND | .. | .. | .. | .. | 1425 | .. | .. | .. | 185 | 369 |
| 1133 HJELMELAND | 2 | 650 | .. | 1 | 100 | 50 | 15 | 3 | .. | .. |
| 1141 FINNØY | - | . | 6 | 1 | . | 100 | . | 6 | 154 | 133 |
| 1142 RENNESØY | - | . | .. | 1 | . | 50 | . | .. | 7 | 14 |
| 1144 KVITSØY | 1 | .. | - | - | .. | . | 1 | . | 34 | 31 |
| 321 HAUGESUND H.D. | 10 | .. | .. | 8 | 16408 | 455 | 1365 | 49 | .. | .. |
| 1106 HAUGESUND | 1 | 25000 | 117 | - | 11000 | . | 900 | . | 896 | 3034 |
| 1145 BOKN | 1 | 80 | 7 | - | 78 | . | 3 | . | 10 | 61 |
| 1146 TYSVÆR | 2 | 600 | .. | 2 | 300 | 70 | 10 | 7 | .. | .. |
| 1149 KARMØY | 5 | .. | 113 | - | 4950 | . | 450 | . | 1075 | 2455 |
| 1151 UTSIRA | 1 | .. | 4 | - | 80 | . | 2 | . | 14 | 11 |
| 1154 VINDAFJORD | - | . | .. | 6 | . | 385 | . | 42 | .. | .. |
| 322 SAND/SAUDA H.D. | .. | .. | .. | .. | .. | .. | .. | .. | .. | .. |
| 1134 SULDAL | .. | .. | .. | .. | .. | .. | .. | .. | .. | .. |
| 1135 SAUDA | 1 | 3500 | 30 | 1 | 1550 | 300 | 65 | 1 | 116 | 97 |

KILDE : NORSKE KOMMUNERS SENTRALFORBUND : KOMMUNALTEKNISK STATISTIKK.

TABELL 1.10. AVLØP. KOMMUNER. 1975

| HANDELSDISTRIKT / KOMMUNE | ANTALL LEILIGHETER TILKNYTTET KOMMUNALE AVLØPSLEDNINGER | LENGDEN AV KOMMUNALE AVLØPSSYSTEMER I ALT | ANTALL KOMMUNALE RENSEANLEGG I ALT | KAPASITETEN VED KOMMUNALE RENSEANLEGG: I ALT | MEKANISK RENSING | BIOLOGISK RENSING | KJEMISK RENSING | SLAMMENGDE INKLUSIVE LATRINE PR. ÅR | ANTALL KOMMUNALE UTSLIPP I: SJØ DYPVANNSUTSLIPP | SJØ ANDRE UTSLIPP | INNSJØ | VASSDRAG | KOMMUNALE AVLØP: BRUTTO UTGIFTER TIL DRIFT OG VEDLIKEHOLD | INNTEKTER |
|---|---|---|---|---|---|---|---|---|---|---|---|---|---|---|
| | | KM. | | PERSONEKVIVALENTER | | | | $m^3$ | | | | | 1000 KR. | |
| HELE FYLKET | .. | 873 | .. | 18645 | .. | 1270 | - | .. | .. | .. | .. | .. | .. | .. |
| 312 EGERSUND H.D. | 1926 | 33 | .. | 150 | .. | 150 | - | .. | 8 | 7 | 7 | 26 | .. | .. |
| 1101 EIGERSUND | 1200 | 31 | 10 | - | .. | - | - | 500 | 8 | 5 | - | 12 | 347 | 198 |
| 1111 SOKNDAL | 430 | - | - | - | - | - | - | .. | - | - | - | 11 | .. | .. |
| 1112 LUND | 250 | - | 1 | 150 | - | 150 | - | .. | - | - | 5 | 3 | .. | .. |
| 1114 BJERKREIM | 46 | 2 | .. | - | .. | - | - | 115 | - | 2 | 2 | - | 9 | - |
| 313 JÆREN H.D. | .. | 43 | .. | 500 | 500 | - | - | .. | - | 9 | 1 | 4 | 688 | 490 |
| 1119 HÅ | 1420 | - | - | - | - | - | - | 2000 | - | 7 | - | 1 | 333 | 42 |
| 1120 KLEPP | 1470 | 43 | - | - | - | - | - | .. | - | 1 | 1 | 2 | 240 | 330 |
| 1121 TIME | .. | - | .. | 500 | 500 | - | - | .. | - | 1 | - | 1 | 115 | 118 |
| 314 SANDNES H.D. | 9305 | 155 | 2 | 700 | - | 700 | - | .. | 4 | 21 | 2 | 3 | 1727 | 1154 |
| 1102 SANDNES | 8000 | 132 | 2 | 700 | - | 700 | - | .. | 4 | 20 | - | 2 | 1677 | 920 |
| 1122 GJESDAL | 1300 | 23 | - | - | - | - | - | 850 | - | - | 2 | 1 | 50 | 234 |
| 1129 FORSAND | 5 | - | - | - | - | - | - | - | - | 1 | - | - | - | - |
| 315 STAVANGER H.D. | 33757 | 442 | 1 | - | .. | - | - | .. | .. | .. | .. | .. | .. | .. |
| 1103 STAVANGER | 30000 | 380 | - | - | - | - | - | .. | 18 | 95 | - | - | 1942 | - |
| 1124 SOLA | 1400 | 29 | - | - | - | - | - | .. | 1 | 7 | - | - | 227 | 55 |
| 1127 RANDABERG | 700 | 33 | - | - | - | - | - | .. | 4 | 1 | 1 | - | 20 | 3 |
| 1130 STRAND | 1500 | - | - | - | - | - | - | .. | 5 | 5 | - | - | 88 | 66 |
| 1133 HJELMELAND | 70 | - | - | - | - | - | - | - | 6 | 2 | - | 1 | .. | .. |
| 1141 FINNØY | 50 | - | - | - | - | - | - | .. | - | 2 | - | - | 1 | 1 |
| 1142 RENNESØY | 35 | - | 1 | - | .. | - | - | .. | 2 | 2 | - | - | 50 | 7 |
| 1144 KVITSØY | 2 | - | - | - | - | - | - | .. | .. | .. | .. | .. | - | - |
| 321 HAUGESUND H.D. | .. | 175 | 17 | 17295 | 16875 | 420 | - | .. | .. | .. | - | 3 | .. | .. |
| 1106 HAUGESUND | 10600 | 118 | 1 | 1000 | 1000 | - | - | .. | 5 | 28 | - | - | 538 | 139 |
| 1145 BOKN | .. | 4 | 2 | 400 | - | 400 | - | .. | 2 | 2 | - | - | - | - |
| 1146 TYSVÆR | 250 | - | 6 | 895 | 875 | 20 | - | .. | 5 | 2 | - | - | .. | .. |
| 1149 KARMØY | 5000 | 53 | 8 | 15000 | 15000 | - | - | 15000 | 12 | 50 | - | - | 295 | 473 |
| 1151 UTSIRA | .. | - | - | - | - | - | - | .. | .. | .. | - | - | - | - |
| 1154 VINDAFJORD | .. | - | - | - | - | - | - | .. | 5 | 4 | - | 3 | .. | .. |
| 322 SAND/SAUDA H.D. | .. | 25 | .. | - | .. | - | - | .. | .. | .. | .. | .. | .. | .. |
| 1134 SULDAL | .. | - | .. | - | .. | - | - | .. | .. | .. | .. | .. | .. | .. |
| 1135 SAUDA | 1450 | 25 | - | - | - | - | - | .. | 1 | 22 | - | 8 | 103 | - |

KILDE : NORSKE KOMMUNERS SENTRALFORBUND : KOMMUNALTEKNISK STATISTIKK.

TABELL 1.11. RENOVASJON. KOMMUNER. 1975

| HANDELSDISTRIKT / KOMMUNE | ANTALL LELIGHETER MED RENOVASJON I ALT | ANTALL HYTTER MED RENOVASJON I ALT | AVFALLSMENGDE PR. ÅR (UKOMPRIMERT) | BEHANDLINGSMETODE (AVMERKET MED X) | | | | BRUTTO DRIFTSUTGIFTER TIL | | INNTEKT FRA RENOVASJON |
|---|---|---|---|---|---|---|---|---|---|---|
| | | | | DEPONERING | OPPMALING | FORBRENNING | ANNET | INNSAMLING OG TRANSPORT | BEHANDLING | |
| | | | 3 M | | | | | 1000 KR. | | |
| HELE FYLKET .. | 75835 | .. | .. | X | - | X | - | .. | .. | .. |
| 312 EGERSUND H.D. | 3400 | .. | .. | X | - | - | - | .. | .. | .. |
| 1101 EIGERSUND .... | 2200 | - | 7000 | X | - | - | - | 704 | 190 | 717 |
| 1111 SOKNDAL ..... | 700 | 20 | 2500 | X | - | - | - | .. | .. | .. |
| 1112 LUND ..... | 500 | 26 | 2000 | X | - | - | - | .. | 127 | 38 |
| 1114 BJERKREIM .... | - | .. | .. | X | - | - | - | - | 9 | - |
| 313 JÆREN H.D. ... | 5090 | 152 | .. | X | - | - | - | 541 | 1706 | 1125 |
| 1119 HÅ ..... | 1770 | 102 | 5580 | X | - | - | - | 215 | 99 | 277 |
| 1120 KLEPP ..... | 1520 | 50 | .. | X | - | - | - | 157 | 1178 | 313 |
| 1121 TIME ..... | 1800 | - | .. | X | - | - | - | 169 | 429 | 535 |
| 314 SANDNES H.D. . | 10101 | - | 38500 | X | - | - | - | 2266 | 172 | 2061 |
| 1102 SANDNES ..... | 9000 | - | 30000 | X | - | - | - | 2069 | 172 | 1902 |
| 1122 GJESDAL ..... | 1050 | - | 5500 | X | - | - | - | 167 | - | 154 |
| 1129 FORSAND ..... | 51 | - | 3000 | X | - | - | - | 30 | - | 5 |
| 315 STAVANGER H.D. | 35389 | 332 | .. | X | - | X | - | .. | .. | .. |
| 1103 STAVANGER .... | 30000 | - | 85000 | X | - | - | - | 5067 | 1050 | 4519 |
| 1124 SOLA ..... | 2180 | - | 7500 | X | - | - | - | 215 | 413 | 383 |
| 1127 RANDABERG .... | 850 | - | .. | X | - | - | - | 259 | 45 | 145 |
| 1130 STRAND ..... | 1575 | 30 | .. | - | - | X | - | 240 | 74 | 303 |
| 1133 HJELMELAND ... | 110 | 2 | 600 | - | - | - | - | .. | .. | .. |
| 1141 FINNØY ..... | 120 | 10 | .. | X | - | - | - | 17 | 14 | 10 |
| 1142 RENNESØY ..... | 550 | 290 | .. | X | - | X | - | 70 | - | 50 |
| 1144 KVITSØY ..... | 4 | - | .. | - | - | X | - | - | 20 | - |
| 321 HAUGESUND H.D. | 20435 | .. | 58500 | X | - | - | - | .. | .. | .. |
| 1106 HAUGESUND .... | 11000 | - | 32000 | X | - | - | - | 2195 | 214 | 1680 |
| 1145 BOKN ..... | - | - | . | - | - | - | - | - | - | - |
| 1146 TYSVÆR ..... | 1010 | 20 | 3500 | X | - | - | - | .. | .. | .. |
| 1149 KARMØY ..... | 7800 | .. | 20000 | X | - | - | - | 1272 | .. | 1153 |
| 1151 UTSIRA ..... | - | - | . | - | - | - | - | - | - | - |
| 1154 VINDAFJORD ... | 625 | - | 3000 | X | - | - | - | .. | .. | .. |
| 322 SAND/SAUDA H.D. ..... | 1420 | .. | .. | X | - | - | - | .. | .. | .. |
| 1134 SULDAL ..... | - | .. | .. | - | - | - | - | .. | .. | .. |
| 1135 SAUDA ..... | 1420 | - | 6100 | X | - | - | - | 264 | 89 | 112 |

KILDE : NORSKE KOMMUNERS SENTRALFORBUND : KOMMUNALTEKNISK STATISTIKK.

## 2. BEFOLKNING OG BELSESFORHOLD

Figur 2.1

Folkemengden i kommunene er symbolisert ved sirkelflater som er proporsjonale med folkemengden, og den gjennomsnittlige årlige prosentvise endring i perioden 1970-1975 er vist ved skravering. Sirkelsymbolene gir en grov oversikt over hvor hovedtyngden av befolkningen ligger. Bosettingskart over Norge fra folketellingen i 1970, utgitt i samarbeid mellom Statistisk Sentralbyrå og Norges geografiske oppmåling, gir et mer detaljert bilde.

Hovedtendensen har vært sterk vekst i enkelte større, sentrale kommuner og tilbakegang i mindre kyst- og fjellkommuner og i en del bykommuner med trange grenser. I små kommuner kan befolkningsendringen ha vært påvirket av spesielle forhold, som f.eks. igangsetting av kraftutbygging.

Figur 2.2

Forholdet mellom antall kvinner og menn er vist for aldersgruppen 20-39 år. Den største andel av ekteskapene blir inngått av personer i denne aldersgruppen. Samtidig er det stor flyttehyppighet innenfor gruppen. Få kvinner i forhold til antall menn vil bl.a. kunne føre til relativt lave fødselstall, og dette vil få betydning for befolkningsutviklingen i kommunen.

En finner klare mønstre for forholdet kvinner/menn i aldersgruppen 20-39 år. Sentrale kommuner med stort innslag av serviceyrker har gjerne kvinneoverskott, mens utkantkommuner med ensidig næringsliv har relativt få kvinner.

Figur 2.3

Antall personer 67 år og over i prosent av folkemengden i alt varierer både mellom fylkene og innen fylkene. En stor andel eldre er ofte resultat av flyttinger. De yngre har lettere for å flytte, mens de eldre blir igjen. Dette forklarer de relativt høye tall i mange utkantkommuner. Kommuner med tilflytting og vekst vil på den annen side ha en lav andel av personer 67 år og over.

Figur 2.4

Netto innenlandsk flytting er definert som innflytting fra andre kommuner minus utflytting til andre kommuner. Flyttinger fra og til utlandet er følgelig ikke tatt med.

Negativt tall vil si at den innenlandske utflyttingen har vært større enn innflyttingen. Netto innenlandsk flytting pr. 1 000 innbyggere er regnet i forhold til folkemengden 1. januar 1974.

Mønsteret for nettoflyttingen følger hovedsakelig mønsteret for endringen i folketallet i kommunen framstilt i figur 2.1. Kommuner med stor innflytting i forhold til utflytting vil også ha sterk vekst i folketallet. Dette gjelder først og fremst større, sentrale kommuner. Den motsatte tendensen gjør seg gjeldende i mindre kyst- og fjellkommuner og i en del bykommuner med trange grenser.

Figur 2.5

Fødte pr. 1 000 kvinner 15-44 år er regnet i forhold til antall kvinner 15-44 år 1. januar 1974. Høye tall finnes som regel i kommuner med stor tilflytting. Dette kan komme av at tilflyttingskommuner har en relativt stor andel kvinner i aldersgruppen 20-29 år som også er den aldersgruppen der størst andel av kvinnene føder barn.

Figur 2.6

Figuren viser befolkningsutviklingen i fylket og handelsdistrikter innen fylket i perioden 1875-1975. For noen handelsdistrikter har det skjedd grenseendringer som gjør at tall ikke kan gis tilbake til 1875. I tillegg er framskriving av folkemengden til år 2000, etter alternativ L, (se kommentarer under tabell 2.9 og 2.10), tegnet inn. På det tidspunkt da dette heftet produseres, ser dette alternativet ut til å være det mest realistiske på lang sikt av de to alternativene som det er gitt tall for i tabell 2.9.

Tabell 2.1

Tabellen bygger på oppgaver fra folketellingene, så nær som tallet for 31. desember 1975 som er hentet fra det sentrale personregisteret. De bosatte er gruppert på kommune i samsvar med de til enhver tid gjeldende regler for folkeregistrering. Det er tatt sikte på å gi tall tilbake til 1875 etter kommuneinndelingen i 1975. Over et så langt tidsrom har det imidlertid skjedd så mange endringer i kommuneinndelingen at det for en del kommuner ikke kan gis sammenliknbar tallserie for hele perioden. Se ellers de merknader til tabell 2.1 som er gitt i vedlegg 1.

Tabell 2.2

Tabellen bygger på oppgaver fra det sentrale personregisteret. Tallene omfatter de registrert bosatte 31. desember 1975.

Tabell 2.3

"Tettsteder med minst 1 000 innbyggere i 1970" omfatter områder med minst 1 000 innbyggere ved folketellingen i 1970 der avstanden mellom husene som regel ikke oversteg 50 meter. Regelen om 50 meters husavstand ble praktisert etter skjønn slik at spredte husklynger ble regnet med til tettstedet selv om avstanden var noe større enn 50 meter. Tettstedsarealene bygger på registreringer og beregninger utført som ledd i et hovedfagsarbeid ved Geografisk institutt, Universitetet i Bergen. Registreringene bygger på flyfoto brukt ved folketellingene og målinger på økonomisk kartverk. Det er dessuten foretatt beregninger for å få samsvar mellom areal og folketall.

Tabell 2.4

Tabellen omfatter personer som var med både i folketellingen 1960 og i folke- og boligtellingen 1970. De som var bosatt i fylket i 1960, er fordelt etter hvilken kommune i fylket de var bosatt i 1970, eller om de hadde flyttet til et av fem spesifiserte handelsdistrikter dersom de var flyttet ut av fylket. På samme måte er innbyggerne i kommunene i fylket i 1970 fordelt etter hvilken kommune i fylket de bodde i 1960. For de som bodde i andre fylker i 1960, er det også spesifisert fem handelsdistrikter de kunne komme fra. De fem handelsdistriktene som hadde størst samlet inn-/utflytting fra 1960 til 1970 er spesifisert.

Tabell 2.5, 2.6 og 2.7

Tabellene er satt opp på grunnlag av oppgaver over registrerte flyttinger sendt inn fra de lokale folkeregistrene.

Med flytting forstås en persons registrerte skifte av bosted

a. fra en norsk kommune til en annen norsk kommune
b. fra/til en norsk kommune til/fra utlandet

Personer som har meldt mer enn en flytting i løpet av året, er regnet med i samsvar med tallet på flyttinger.

I tabell 2.5 har en i tillegg til flyttetall mellom de enkelte kommuner innen fylket også spesifisert flyttinger mellom de enkelte kommunene i fylket og noen handelsdistrikter utenfor fylket som kommunene har relativt sterk flyttekontakt med.

Tabell 2.8

Tabellen bygger på oppgaver fra den årlige befolkningsstatistikken. Prosentvis årlig tilvekst for perioden 1973-1975, døde pr. 1 000 innbyggere og inn- og utflyttinger pr. 1 000 innbyggere er regnet i forhold til folkemengden 1. januar 1974. Levendefødte pr. 1 000 kvinner 15-44 år er regnet i forhold til antall kvinner 15-44 år 1. januar 1974. En eventuell framregning av folketallet i kommunene til 31. desember 1975 ut fra tallene i tabellen vil, på grunn av løpende korreksjoner i det sentrale personregisteret, avvike litt fra tall gitt i tabell 2.2.

Tabell 2.9 og 2.10

Tabellene gir resultatene fra en framskriving av folkemengden i de enkelte kommuner fram til år 1990. Framskrivingen ble foretatt i 1975 og bygger på den registrerte folkemengden etter kjønn og alder i hver kommune ved utgangen av 1974.

Framskrivingen tar hensyn bare til de rent demografiske faktorer (fruktbarhet, dødelighet og flyttetilbøyelighet). Det er nyttet to alternativer for fødselshyppigheten. I alternativ H og HO er fødselshyppigheten for kvinner i de enkelte aldersklasser (15-44 år) forutsatt å holde seg på samme nivå som 1974 gjennom hele framskrivingsperioden. I alternativene L og LO har en tatt hensyn til den registrerte nedgang i fødselshyppigheten ved å redusere de observerte tall for 1974 med 7 prosent i 1975, 12 prosent i 1976, og 15 prosent i 1977 og alle seinere år. Dødeligheten er forutsatt å holde seg konstant på nivået for 1972-1973, og det er ikke regnet med regionale variasjoner. For flytte-hyppigheten har en i alternativene H og L gått ut fra at flyttetendensene i årene 1971-1974 vil gjelde for hele framskrivingsperioden. I alternativene HO og LO har en forutsatt at det ikke foregår flytting inn og ut av kommunene. Ikke i noe alternativ er det regnet med flyttinger til og fra andre land.

Resultatene må ses i sammenheng med de forutsetninger framskrivingen bygger på.

Tabell 2.11 og 2.12

Oppgavene i tabell 2.11 er hentet fra Statistisk Sentralbyrås legeregister. I tabell 2.12 er oppgavene over helsepersonell, unntatt for leger og tannleger, satt opp på grunnlag av årsoppgaver fra de offentlige leger. Tallene for leger og tannleger er registerdata.

Tallene for leger gjelder 20. januar 1976 og for tannleger 1. mars 1976. Ved beregning av innbyggere pr. lege og innbyggere pr. tannlege er nyttet folkemengden 31. desember 1975.

En oversikt over de kommuner det enkelte legedistrikt omfatter er gitt i vedlegg 2.

Tabell 2.13 og 2.14

Tabell 2.13 er satt opp på grunnlag av oppgaver fra de enkelte helseinstitusjoner som går inn under sykehusloven.

Tabell 2.14 er satt opp på grunnlag av oppgaver fra de offentlige leger.

Figur 2.1. Folkemengden 31/12 1975 og prosentvis årlig endring i perioden 1970-1975.
Kommuner
Gjennomsnittlig årlig endring for landet: 0,7.
Gjennomsnittlig årlig endring for fylket: 1,4.

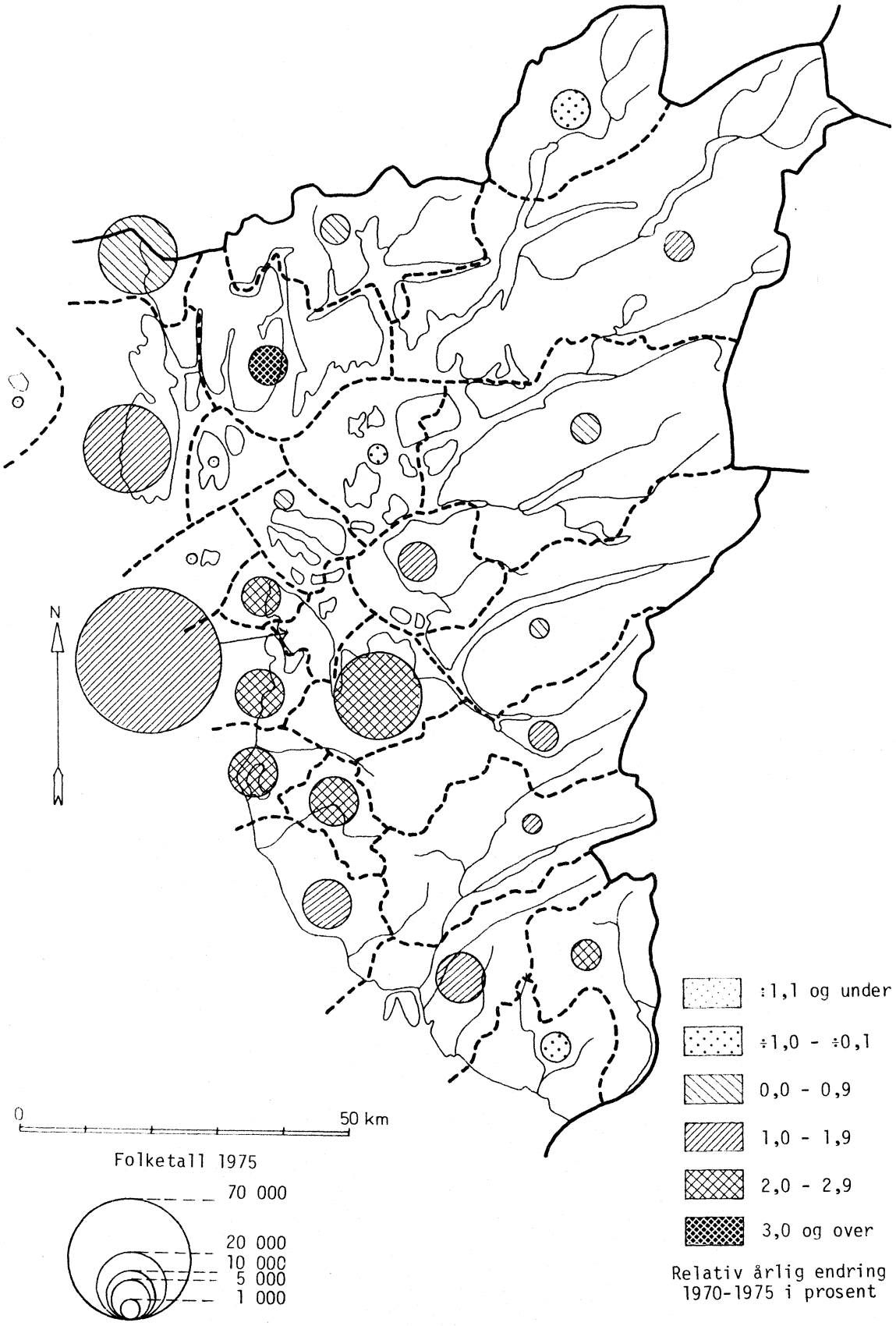

Figur 2.2. Kvinner pr. 100 menn i aldersgruppen 20-39 år. 31/12 1975
Landsgjennomsnitt: 95.
Fylkesgjennomsnitt: 94.

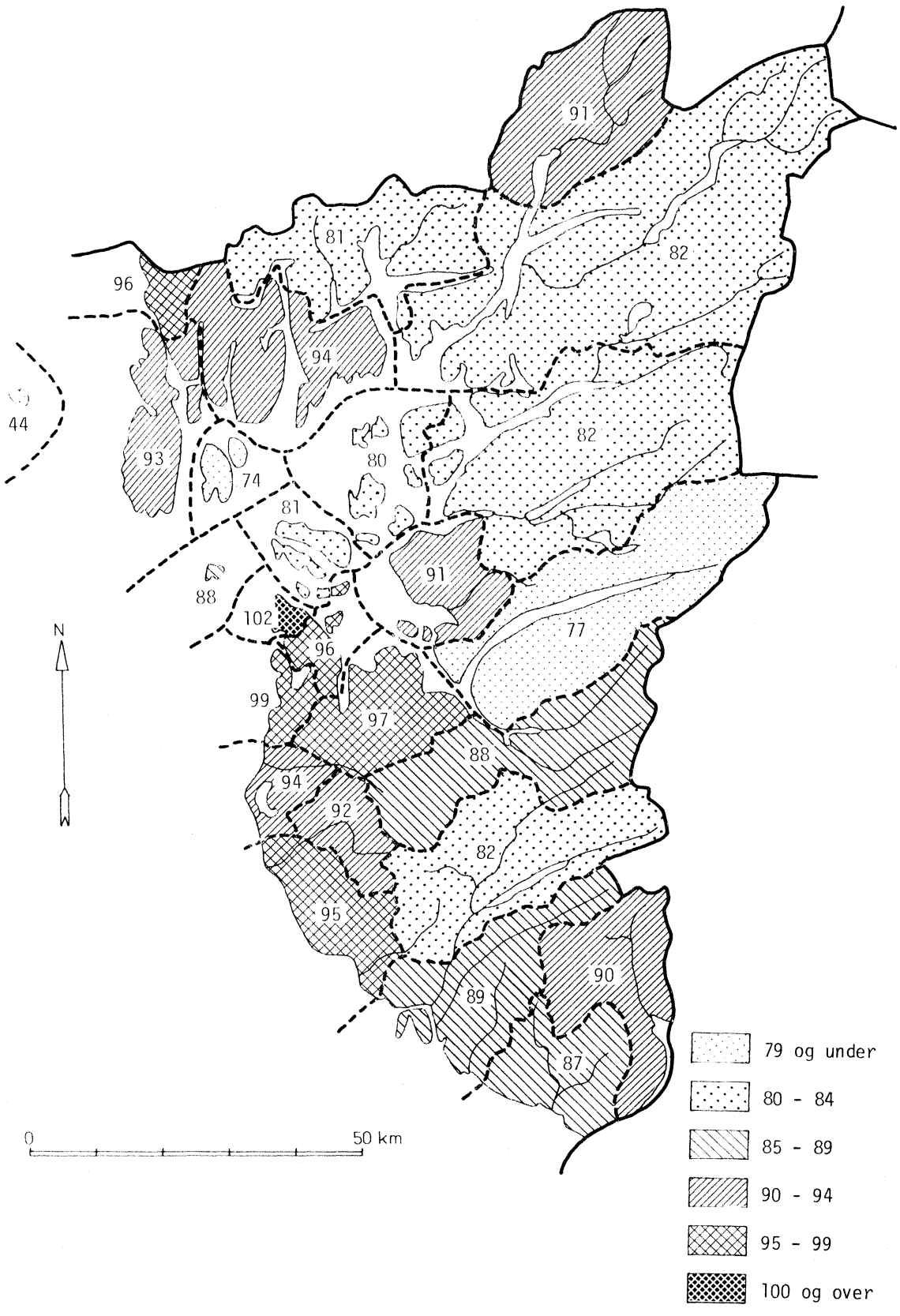

Figur 2.3. Personer 67 år og over i prosent av folkemengden i alt. 31/12 1975.
Kommuner
Landsgjennomsnitt: 11,8.
Fylkesgjennomsnitt: 9,9.

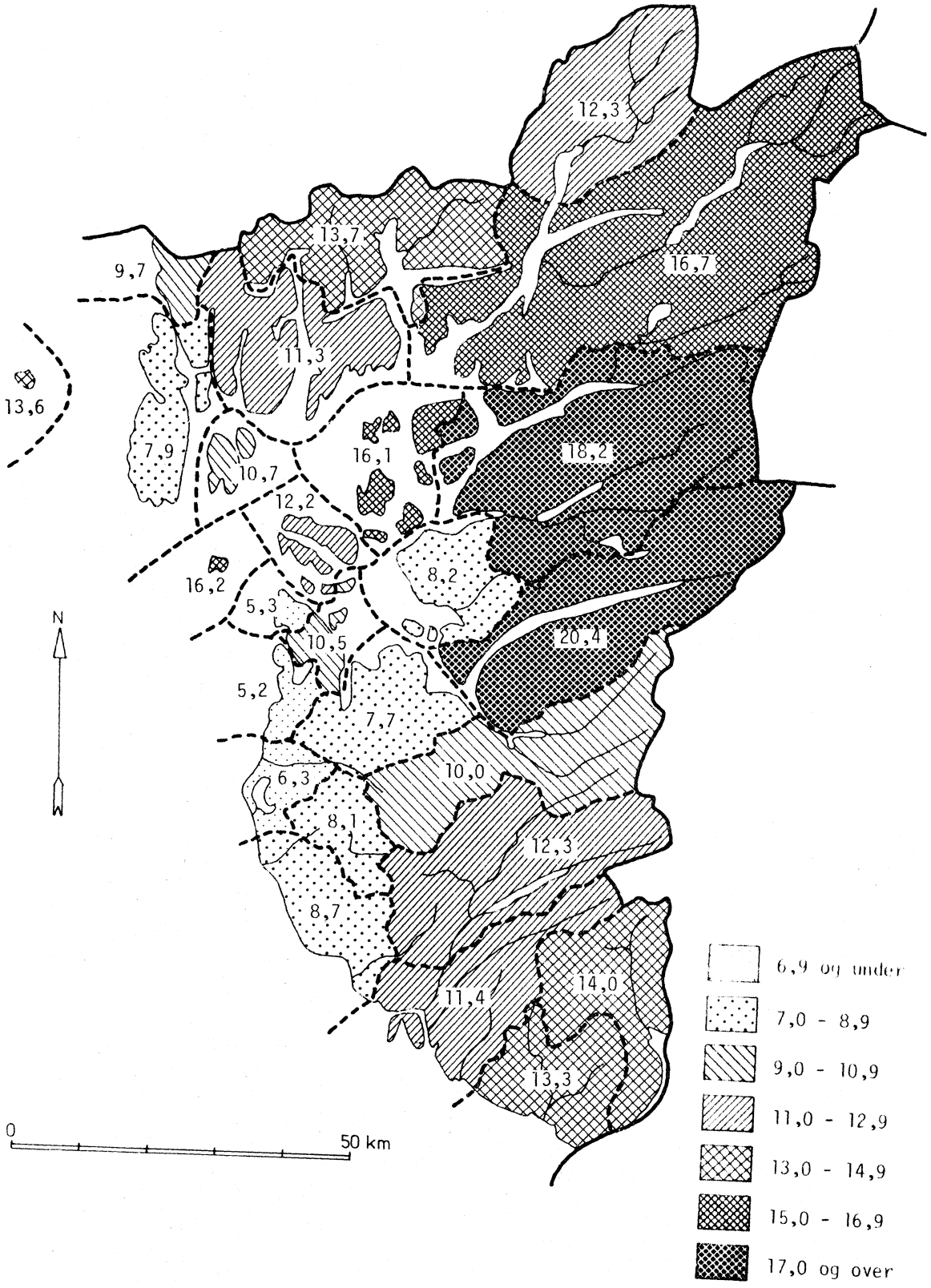

Figur 2.4. Netto innenlandsk flytting pr. 1 000 innbyggere. 1973-1975. Årlig gjennomsnitt. Kommuner
Landsgjennomsnitt: 0.
Fylkesgjennomsnitt: 3.

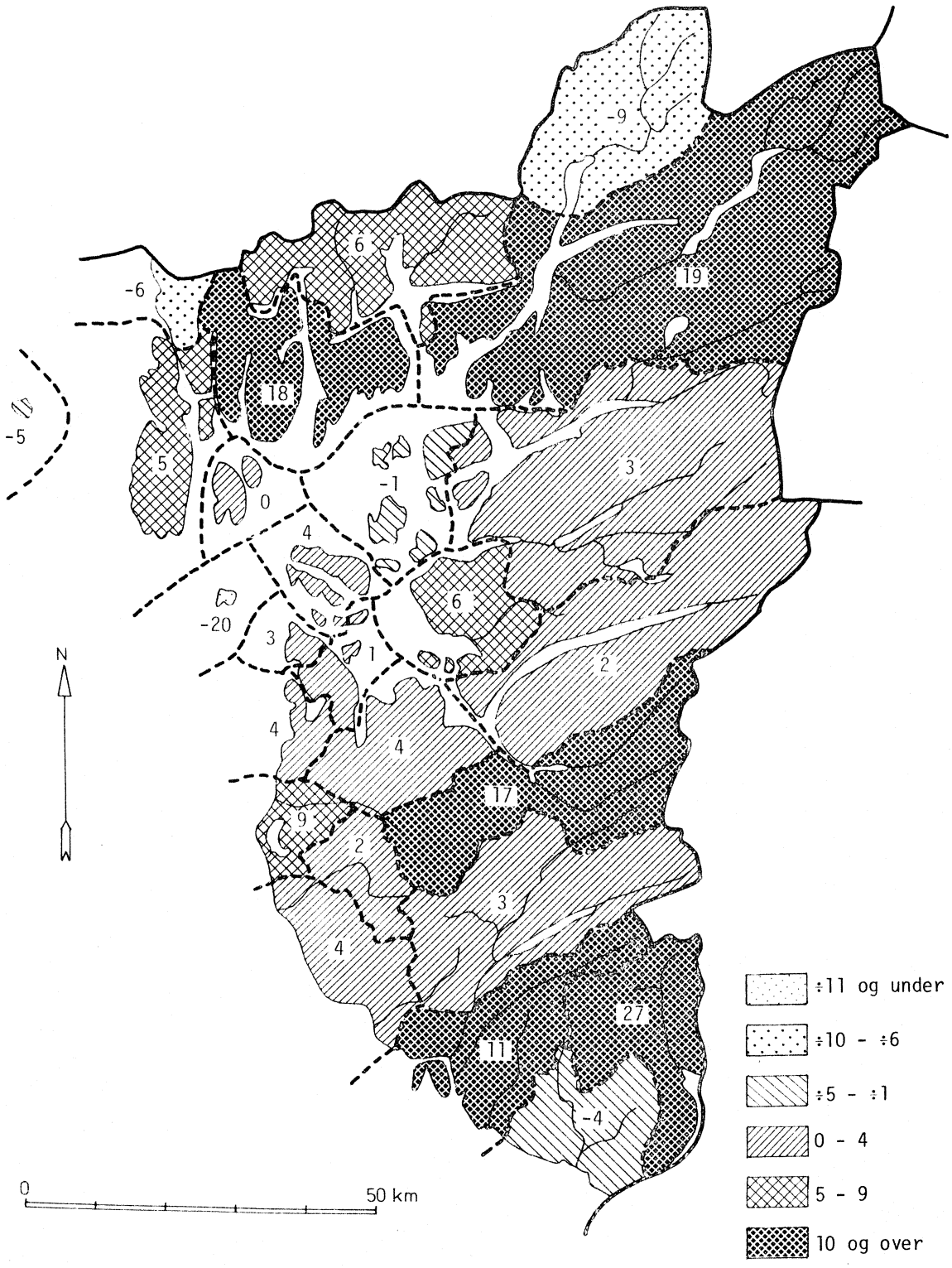

Figur 2.5. Fødte pr. 1 000 kvinner 15-44 år. 1973-1975. Årlig gjennomsnitt. Kommuner
Landsgjennomsnitt: 77.
Fylkesgjennomsnitt: 86.

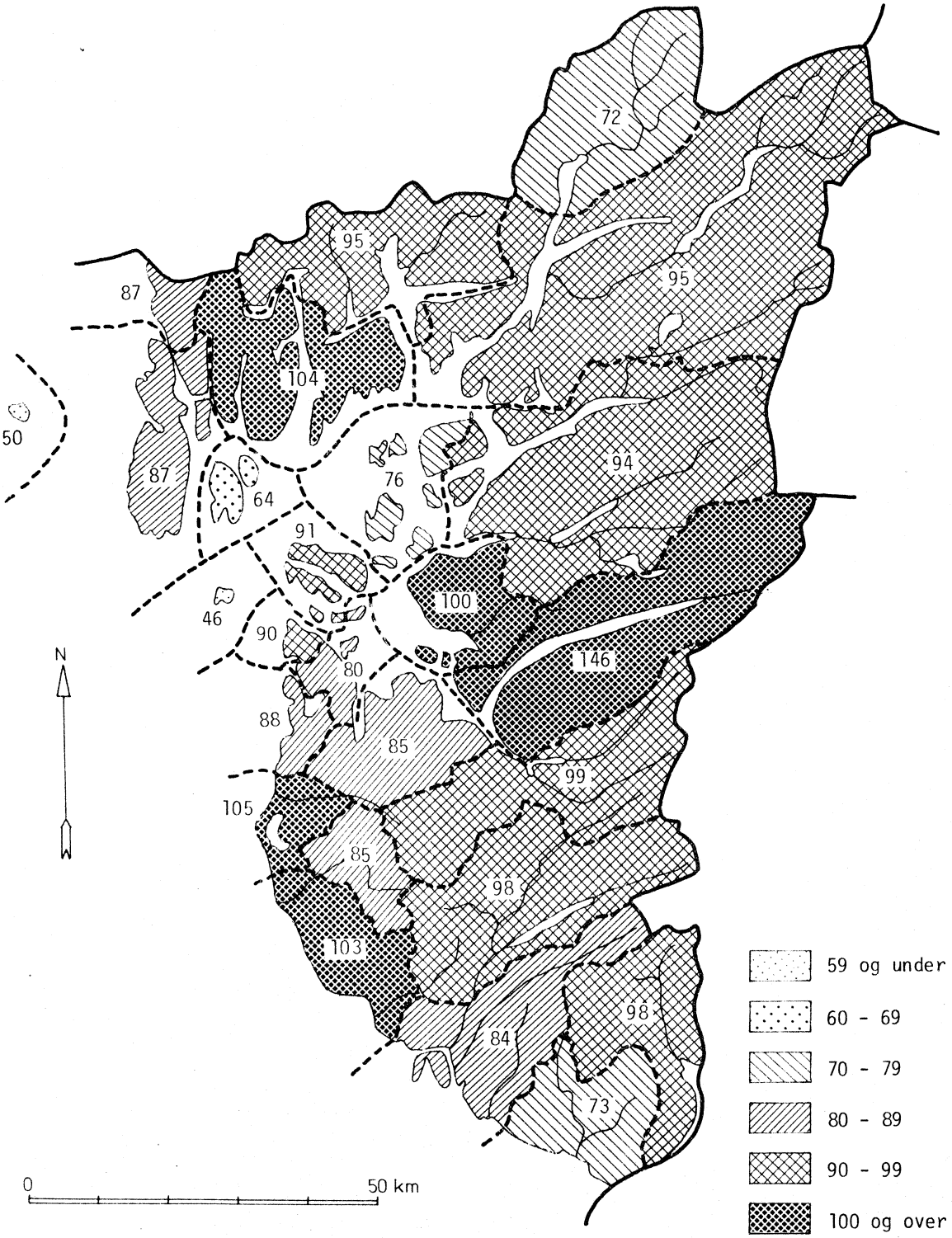

Figur 2.6. Hjemmehørende folkemengde 1875-1975 og framskriving (alternativ L) til år 2000. Fylke og handelsdistrikter
Skalaen for folketall er logaritmisk. Dette medfører bl.a. at jamn prosentvis endring vises som en rett linje.

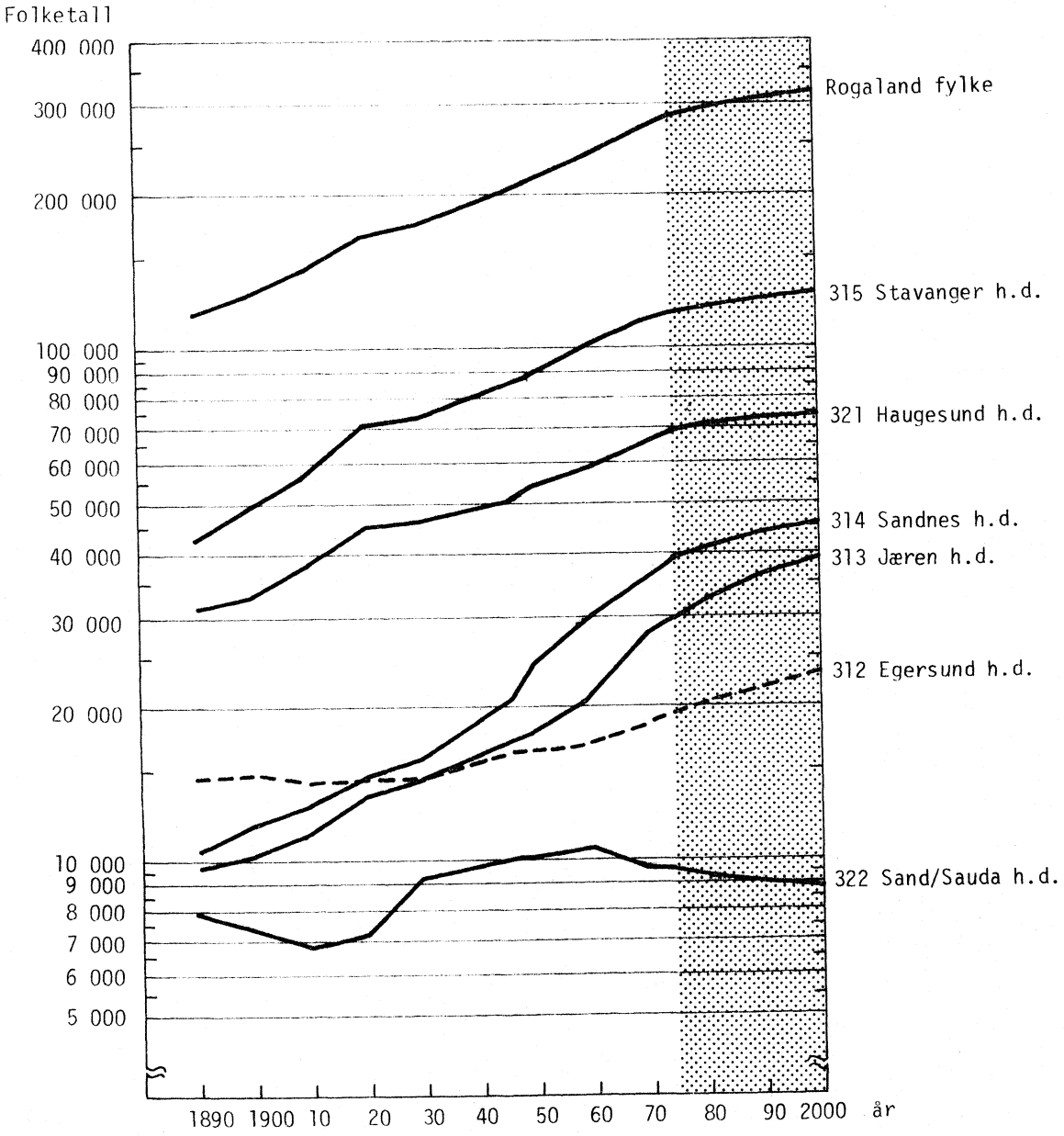

TABELL 2.1. FOLKEMENGDEN 1875-1975. KOMMUNER

| HANDELSDISTRIKT 1) KOMMUNE | 31/12 1875 | 3/12 1900 | 1/12 1920 | 3/12 1946 | 1/11 1970 | 31/12 1975 | ÅRLIG ENDRING I PROSENT 2) 1875-1900 | 1900-1920 | 1920-1946 | 1946-1970 | 1970-1975 |
|---|---|---|---|---|---|---|---|---|---|---|---|
| HELE LANDET ..... | 1813424 | 2240032 | 2649775 | 3156950 | 3874133 | 4017231 | 0,8 | 0,8 | 0,7 | 0,9 | 0,7 |
| HELE FYLKET ..... | 113675 | 127592 | 166423 | 202252 | 268171 | 287624 | 0,5 | 1,3 | 0,7 | 1,2 | 1,4 |
| 312 EGERSUND H.D..... | .. | .. | .. | .. | 18246 | 19565 | .. | .. | .. | .. | 1,4 |
| 1101 EIGERSUND ..... | 6425 | 7220 | 7327 | 8452 | 10430 | 11376 | 0,5 | 0,1 | 0,6 | 0,9 | 1,8 |
| 1111 SOKNDAL ..... | 3510 | 2968 | 2816 | 3127 | 3484 | 3437 | -0,7 | -0,3 | 0,4 | 0,5 | -0,3 |
| 1112 LUND ..... | .. | .. | .. | .. | 2470 | 2799 | .. | .. | .. | .. | 2,5 |
| 1114 BJERKREIM ..... | 2029 | 1761 | 1598 | 1820 | 1862 | 1953 | -0,6 | -0,5 | 0,5 | 0,1 | 1,0 |
| 313 JÆREN H.D. ..... | 9042 | 10184 | 13268 | 17050 | 27487 | 30494 | 0,5 | 1,3 | 1,0 | 2,0 | 2,1 |
| 1119 HÅ ..... | 4231 | 4723 | 6226 | 7473 | 10570 | 11447 | 0,4 | 1,4 | 0,7 | 1,5 | 1,6 |
| 1120 KLEPP ..... | 2411 | 2608 | 3400 | 4678 | 8845 | 10136 | 0,3 | 1,3 | 1,2 | 2,7 | 2,8 |
| 1121 TIME ..... | 2400 | 2853 | 3642 | 4899 | 8072 | 8911 | 0,7 | 1,2 | 1,1 | 2,1 | 2,0 |
| 314 SANDNES H.D. .... | .. | .. | .. | .. | 35967 | 39718 | .. | .. | .. | .. | 2,0 |
| 1102 SANDNES ..... | .. | .. | .. | .. | 30624 | 33930 | .. | .. | .. | .. | 2,1 |
| 1122 GJESDAL ..... | .. | .. | .. | .. | 4447 | 4886 | .. | .. | .. | .. | 1,9 |
| 1129 FORSAND ..... | .. | .. | .. | .. | 896 | 902 | .. | .. | .. | .. | 0,1 |
| 315 STAVANGER H.D.... | .. | .. | .. | .. | 111030 | 118812 | .. | .. | .. | .. | 1,4 |
| 1103 STAVANGER ..... | .. | .. | .. | 65504 | 81647 | 86643 | .. | .. | .. | 0,9 | 1,2 |
| 1124 SOLA ..... | 2383 | 2523 | 3099 | 4071 | 9909 | 11398 | 0,2 | 1,0 | 1,1 | 3,8 | 2,8 |
| 1127 RANDABERG ..... | 1142 | 1053 | 1256 | 1945 | 4665 | 5394 | -0,3 | 0,9 | 1,7 | 3,7 | 2,9 |
| 1130 STRAND ..... | 2279 | 2221 | 3160 | 4408 | 6931 | 7613 | -0,1 | 1,8 | 1,3 | 1,9 | 1,9 |
| 1133 HJELMELAND ..... | .. | .. | .. | .. | 2643 | 2639 | .. | .. | .. | .. | 0,0 |
| 1141 FINNØY ..... | .. | .. | .. | .. | 2588 | 2493 | .. | .. | .. | .. | -0,7 |
| 1142 RENNESØY ..... | 1922 | 1765 | 1861 | 2366 | 2039 | 2103 | -0,3 | 0,3 | 0,9 | -0,6 | 0,6 |
| 1144 KVITSØY ..... | 479 | 418 | 581 | 687 | 608 | 529 | -0,5 | 1,7 | 0,6 | -0,5 | -2,7 |
| 321 HAUGESUND H.D.... | .. | .. | .. | .. | 65896 | 69330 | .. | .. | .. | .. | 1,0 |
| 1106 HAUGESUND ..... | 6086 | 10633 | 20236 | 22778 | 27195 | 27365 | 2,3 | 3,3 | 0,5 | 0,7 | 0,1 |
| 1145 BOKN ..... | 997 | 789 | 723 | 799 | 744 | 700 | -0,9 | -0,4 | 0,4 | -0,3 | -1,2 |
| 1146 TYSVÆR ..... | .. | .. | .. | .. | 5560 | 6468 | .. | .. | .. | .. | 3,1 |
| 1149 KARMØY ..... | .. | .. | .. | .. | 27635 | 29958 | .. | .. | .. | .. | 1,6 |
| 1151 UTSIRA ..... | 360 | 355 | 414 | 433 | 304 | 286 | -0,1 | 0,8 | 0,2 | -1,5 | -1,2 |
| 1154 VINDAFJORD ..... | .. | .. | .. | .. | 4458 | 4553 | .. | .. | .. | .. | 0,4 |
| 322 SAND/SAUDA H.D. ..... | 8389 | 7240 | 7122 | 9991 | 9545 | 9705 | -0,6 | -0,1 | 1,3 | -0,2 | 0,3 |
| 1134 SULDAL ..... | 6468 | 5664 | 4921 | 4789 | 3665 | 3922 | -0,5 | -0,7 | -0,1 | -1,1 | 1,4 |
| 1135 SAUDA ..... | 1921 | 1576 | 2201 | 5202 | 5880 | 5783 | -0,8 | 1,7 | 3,4 | 0,5 | -0,3 |

KILDE : FOLKETELLINGER OG MATERIALE I BYRÅET.
1) SE MERKNADER TIL TABELL 2.1 I VEDLEGG 2. 2) BEREGNET ÅRLIG GJENNOMSNITT ETTER FORMEL FOR RENTESRENTE.

TABELL 2.2. FOLKEMENGDEN ETTER KJØNN OG ALDER. KOMMUNER. ABSOLUTTE OG RELATIVE TALL. 31. DESEMBER 1975

| HANDELSDISTRIKT / KOMMUNE | KJØNN | I ALT 1) | 0-6 ÅR | 7-12 ÅR | 13-15 ÅR | 16-19 ÅR | 20-29 ÅR | 30-39 ÅR | 40-49 ÅR | 50-59 ÅR | 60-66 ÅR | 67-69 ÅR | 70 ÅR OG OVER |
|---|---|---|---|---|---|---|---|---|---|---|---|---|---|
| ABSOLUTTE TALL | | | | | | | | | | | | | |
| HELE FYLKET ..... | M+K | 287624 | 35794 | 30956 | 14244 | 18855 | 45075 | 34049 | 28610 | 32518 | 19239 | 6568 | 21716 |
| | M | 143444 | 18329 | 15800 | 7358 | 9553 | 23339 | 17479 | 14510 | 16010 | 9231 | 2949 | 8886 |
| | K | 144180 | 17465 | 15156 | 6886 | 9302 | 21736 | 16570 | 14100 | 16508 | 10008 | 3619 | 12830 |
| 312 EGERSUND H.D. ... | M+K | 19565 | 2295 | 2036 | 963 | 1271 | 2931 | 2154 | 1900 | 2269 | 1356 | 542 | 1848 |
| | M | 9932 | 1157 | 1031 | 499 | 678 | 1579 | 1121 | 983 | 1137 | 698 | 243 | 806 |
| | K | 9633 | 1138 | 1005 | 464 | 593 | 1352 | 1033 | 917 | 1132 | 658 | 299 | 1042 |
| 1101 EIGERSUND ..... | M+K | 11376 | 1355 | 1149 | 538 | 714 | 1828 | 1359 | 1142 | 1245 | 745 | 307 | 994 |
| | M | 5743 | 681 | 592 | 286 | 380 | 968 | 717 | 579 | 628 | 375 | 128 | 409 |
| | K | 5633 | 674 | 557 | 252 | 334 | 860 | 642 | 563 | 617 | 370 | 179 | 585 |
| 1111 SOKNDAL ..... | M+K | 3437 | 353 | 355 | 172 | 234 | 440 | 329 | 347 | 481 | 269 | 105 | 352 |
| | M | 1748 | 169 | 170 | 96 | 129 | 244 | 167 | 182 | 242 | 137 | 53 | 159 |
| | K | 1689 | 184 | 185 | 76 | 105 | 196 | 162 | 165 | 239 | 132 | 52 | 193 |
| 1112 LUND ..... | M+K | 2799 | 349 | 294 | 140 | 180 | 385 | 274 | 249 | 322 | 214 | 76 | 316 |
| | M | 1420 | 186 | 148 | 64 | 89 | 209 | 137 | 136 | 154 | 113 | 30 | 154 |
| | K | 1379 | 163 | 146 | 76 | 91 | 176 | 137 | 113 | 168 | 101 | 46 | 162 |
| 1114 BJERKREIM ..... | M+K | 1953 | 238 | 238 | 113 | 143 | 278 | 192 | 162 | 221 | 128 | 54 | 186 |
| | M | 1021 | 121 | 121 | 53 | 80 | 158 | 100 | 86 | 113 | 73 | 32 | 84 |
| | K | 932 | 117 | 117 | 60 | 63 | 120 | 92 | 76 | 108 | 55 | 22 | 102 |
| 313 JÆREN H.D. ..... | M+K | 30494 | 4549 | 3852 | 1682 | 2138 | 4962 | 3857 | 2802 | 2725 | 1576 | 575 | 1776 |
| | M | 15533 | 2357 | 1959 | 834 | 1099 | 2549 | 2004 | 1485 | 1373 | 809 | 281 | 783 |
| | K | 14961 | 2192 | 1893 | 848 | 1039 | 2413 | 1853 | 1317 | 1352 | 767 | 294 | 993 |
| 1119 HÅ ..... | M+K | 11447 | 1687 | 1375 | 614 | 851 | 1893 | 1271 | 1003 | 1084 | 678 | 240 | 751 |
| | M | 5785 | 867 | 699 | 304 | 425 | 972 | 653 | 531 | 543 | 346 | 111 | 334 |
| | K | 5662 | 820 | 676 | 310 | 426 | 921 | 618 | 472 | 541 | 332 | 129 | 417 |
| 1120 KLEPP ..... | M+K | 10136 | 1629 | 1366 | 550 | 666 | 1711 | 1432 | 891 | 806 | 448 | 162 | 475 |
| | M | 5228 | 851 | 675 | 280 | 356 | 857 | 762 | 475 | 408 | 237 | 87 | 240 |
| | K | 4908 | 778 | 691 | 270 | 310 | 854 | 670 | 416 | 398 | 211 | 75 | 235 |
| 1121 TIME ..... | M+K | 8911 | 1233 | 1111 | 518 | 621 | 1358 | 1154 | 908 | 835 | 450 | 173 | 550 |
| | M | 4520 | 639 | 585 | 250 | 318 | 720 | 589 | 479 | 422 | 226 | 83 | 209 |
| | K | 4391 | 594 | 526 | 268 | 303 | 638 | 565 | 429 | 413 | 224 | 90 | 341 |
| 314 SANDNES H.D. .... | M+K | 39718 | 5146 | 4389 | 2053 | 2651 | 6451 | 4952 | 3988 | 4363 | 2422 | 794 | 2509 |
| | M | 19817 | 2673 | 2228 | 1053 | 1284 | 3310 | 2533 | 2005 | 2167 | 1160 | 352 | 1052 |
| | K | 19901 | 2473 | 2161 | 1000 | 1367 | 3141 | 2419 | 1983 | 2196 | 1262 | 442 | 1457 |
| 1102 SANDNES ..... | M+K | 33930 | 4305 | 3765 | 1772 | 2325 | 5500 | 4315 | 3517 | 3780 | 2024 | 655 | 1972 |
| | M | 16852 | 2231 | 1895 | 906 | 1116 | 2791 | 2201 | 1771 | 1879 | 966 | 288 | 808 |
| | K | 17078 | 2074 | 1870 | 866 | 1209 | 2709 | 2114 | 1746 | 1901 | 1058 | 367 | 1164 |
| 1122 GJESDAL ..... | M+K | 4886 | 723 | 559 | 239 | 286 | 822 | 559 | 406 | 484 | 316 | 104 | 388 |
| | M | 2490 | 379 | 294 | 125 | 148 | 441 | 293 | 202 | 233 | 153 | 50 | 172 |
| | K | 2396 | 344 | 265 | 114 | 138 | 381 | 266 | 204 | 251 | 163 | 54 | 216 |
| 1129 FORSAND ..... | M+K | 902 | 118 | 65 | 42 | 40 | 129 | 78 | 65 | 99 | 82 | 35 | 149 |
| | M | 475 | 63 | 39 | 22 | 20 | 78 | 39 | 32 | 55 | 41 | 14 | 72 |
| | K | 427 | 55 | 26 | 20 | 20 | 51 | 39 | 33 | 44 | 41 | 21 | 77 |
| 315 STAVANGER H.D. .. | M+K | 118812 | 13932 | 12070 | 5694 | 7632 | 19078 | 14202 | 12079 | 13934 | 8367 | 2791 | 9033 |
| | M | 58599 | 7077 | 6130 | 2950 | 3863 | 9830 | 7224 | 6043 | 6809 | 3928 | 1210 | 3535 |
| | K | 60213 | 6855 | 5940 | 2744 | 3769 | 9248 | 6978 | 6036 | 7125 | 4439 | 1581 | 5498 |
| 1103 STAVANGER ..... | M+K | 86643 | 9591 | 8038 | 3954 | 5496 | 14443 | 10048 | 8745 | 10711 | 6522 | 2153 | 6942 |
| | M | 42145 | 4875 | 4098 | 2051 | 2725 | 7397 | 5128 | 4297 | 5125 | 2996 | 920 | 2533 |
| | K | 44498 | 4716 | 3940 | 1903 | 2771 | 7046 | 4920 | 4448 | 5586 | 3526 | 1233 | 4409 |
| 1124 SOLA ..... | M+K | 11398 | 1635 | 1489 | 671 | 796 | 1815 | 1647 | 1301 | 989 | 467 | 144 | 444 |
| | M | 5812 | 832 | 767 | 349 | 403 | 913 | 829 | 672 | 528 | 235 | 64 | 220 |
| | K | 5586 | 803 | 722 | 322 | 393 | 902 | 818 | 629 | 461 | 232 | 80 | 224 |
| 1127 RANDABERG ..... | M+K | 5394 | 835 | 814 | 280 | 336 | 787 | 896 | 555 | 408 | 196 | 60 | 227 |
| | M | 2698 | 403 | 408 | 139 | 188 | 393 | 442 | 288 | 214 | 99 | 25 | 99 |
| | K | 2696 | 432 | 406 | 141 | 148 | 394 | 454 | 267 | 194 | 97 | 35 | 128 |

KILDE : NOS FOLKEMENGDEN ETTER ALDER OG EKTESKAPELIG STATUS 31. DESEMBER 1975.
1) SUMMEN AV PROSENTTALLENE PÅ EN LINJE VIL IKKE ALLTID VÆRE 100,0.

TABELL 2.2 FORTS. FOLKEMENGDEN ETTER KJØNN OG ALDER. KOMMUNER. ABSOLUTTE OG RELATIVE TALL. 31. DESEMBER 1975

| HANDELSDISTRIKT / KOMMUNE | KJØNN | I ALT 1) | 0-6 ÅR | 7-12 ÅR | 13-15 ÅR | 16-19 ÅR | 20-29 ÅR | 30-39 ÅR | 40-49 ÅR | 50-59 ÅR | 60-66 ÅR | 67-69 ÅR | 70 ÅR OG OVER |
|---|---|---|---|---|---|---|---|---|---|---|---|---|---|
| 1130 STRAND ..... | M+K | 7613 | 1081 | 918 | 405 | 528 | 1148 | 898 | 747 | 798 | 459 | 156 | 475 |
| | M | 3947 | 570 | 461 | 215 | 286 | 610 | 461 | 386 | 417 | 235 | 73 | 233 |
| | K | 3666 | 511 | 457 | 190 | 242 | 538 | 437 | 361 | 381 | 224 | 83 | 242 |
| 1133 HJELMELAND ..... | M+K | 2639 | 269 | 272 | 120 | 161 | 320 | 220 | 235 | 312 | 250 | 99 | 381 |
| | M | 1366 | 143 | 135 | 64 | 80 | 188 | 108 | 141 | 153 | 118 | 44 | 192 |
| | K | 1273 | 126 | 137 | 56 | 81 | 132 | 112 | 94 | 159 | 132 | 55 | 189 |
| 1141 FINNØY ..... | M+K | 2493 | 230 | 248 | 128 | 155 | 277 | 241 | 224 | 352 | 238 | 99 | 301 |
| | M | 1297 | 112 | 129 | 61 | 92 | 165 | 123 | 124 | 179 | 128 | 48 | 136 |
| | K | 1196 | 118 | 119 | 67 | 63 | 112 | 118 | 100 | 173 | 110 | 51 | 165 |
| 1142 RENNESØY ..... | M+K | 2103 | 251 | 235 | 101 | 123 | 256 | 205 | 203 | 283 | 189 | 57 | 200 |
| | M | 1071 | 123 | 111 | 53 | 67 | 148 | 107 | 101 | 147 | 93 | 28 | 93 |
| | K | 1032 | 128 | 124 | 48 | 56 | 108 | 98 | 102 | 136 | 96 | 29 | 107 |
| 1144 KVITSØY ..... | M+K | 529 | 40 | 56 | 35 | 37 | 32 | 47 | 69 | 81 | 46 | 23 | 63 |
| | M | 263 | 19 | 21 | 18 | 22 | 16 | 26 | 34 | 46 | 24 | 8 | 29 |
| | K | 266 | 21 | 35 | 17 | 15 | 16 | 21 | 35 | 35 | 22 | 15 | 34 |
| 321 HAUGESUND H.D. .. | M+K | 69330 | 8813 | 7660 | 3342 | 4496 | 10448 | 7929 | 6754 | 8052 | 4779 | 1600 | 5457 |
| | M | 34589 | 4527 | 3968 | 1750 | 2284 | 5402 | 4113 | 3427 | 3900 | 2268 | 730 | 2220 |
| | K | 34741 | 4286 | 3692 | 1592 | 2212 | 5046 | 3816 | 3327 | 4152 | 2511 | 870 | 3237 |
| 1106 HAUGESUND ..... | M+K | 27365 | 2983 | 2521 | 1156 | 1825 | 4287 | 2834 | 2678 | 3635 | 2243 | 744 | 2459 |
| | M | 13168 | 1533 | 1294 | 617 | 898 | 2186 | 1442 | 1292 | 1680 | 1023 | 318 | 885 |
| | K | 14197 | 1450 | 1227 | 539 | 927 | 2101 | 1392 | 1386 | 1955 | 1220 | 426 | 1574 |
| 1145 BOKN ..... | M+K | 700 | 86 | 70 | 41 | 58 | 83 | 72 | 80 | 85 | 50 | 17 | 58 |
| | M | 371 | 50 | 39 | 23 | 32 | 53 | 36 | 42 | 45 | 21 | 7 | 23 |
| | K | 329 | 36 | 31 | 18 | 26 | 30 | 36 | 38 | 40 | 29 | 10 | 35 |
| 1146 TYSVÆR ..... | M+K | 6468 | 960 | 811 | 315 | 366 | 915 | 773 | 587 | 592 | 419 | 150 | 580 |
| | M | 3331 | 503 | 415 | 160 | 207 | 442 | 430 | 319 | 289 | 206 | 76 | 284 |
| | K | 3137 | 457 | 396 | 155 | 159 | 473 | 343 | 268 | 303 | 213 | 74 | 296 |
| 1149 KARMØY ..... | M+K | 29958 | 4240 | 3749 | 1560 | 1918 | 4510 | 3793 | 2950 | 3157 | 1695 | 549 | 1837 |
| | M | 15156 | 2147 | 1938 | 806 | 970 | 2336 | 1966 | 1527 | 1597 | 821 | 258 | 790 |
| | K | 14802 | 2093 | 1811 | 754 | 948 | 2174 | 1827 | 1423 | 1560 | 874 | 291 | 1047 |
| 1151 UTSIRA ..... | M+K | 286 | 15 | 21 | 15 | 22 | 43 | 26 | 19 | 51 | 35 | 11 | 28 |
| | M | 168 | 9 | 15 | 6 | 14 | 33 | 15 | 11 | 29 | 16 | 9 | 11 |
| | K | 118 | 6 | 6 | 9 | 8 | 10 | 11 | 8 | 22 | 19 | 2 | 17 |
| 1154 VINDAFJORD ..... | M+K | 4553 | 529 | 488 | 255 | 307 | 610 | 431 | 440 | 532 | 337 | 129 | 495 |
| | M | 2395 | 285 | 267 | 138 | 163 | 352 | 224 | 236 | 260 | 181 | 62 | 227 |
| | K | 2158 | 244 | 221 | 117 | 144 | 258 | 207 | 204 | 272 | 156 | 67 | 268 |
| 322 SAND/SAUDA H.D. . | M+K | 9705 | 1059 | 949 | 510 | 667 | 1205 | 955 | 1087 | 1175 | 739 | 266 | 1093 |
| | M | 4974 | 538 | 484 | 272 | 345 | 669 | 484 | 567 | 624 | 368 | 133 | 490 |
| | K | 4731 | 521 | 465 | 238 | 322 | 536 | 471 | 520 | 551 | 371 | 133 | 603 |
| 1134 SULDAL ..... | M+K | 3922 | 461 | 383 | 196 | 233 | 464 | 374 | 372 | 458 | 329 | 124 | 528 |
| | M | 2024 | 222 | 200 | 116 | 115 | 253 | 208 | 195 | 247 | 156 | 73 | 239 |
| | K | 1898 | 239 | 183 | 80 | 118 | 211 | 166 | 177 | 211 | 173 | 51 | 289 |
| 1135 SAUDA ..... | M+K | 5783 | 598 | 566 | 314 | 434 | 741 | 581 | 715 | 717 | 410 | 142 | 565 |
| | M | 2950 | 316 | 284 | 156 | 230 | 416 | 276 | 372 | 377 | 212 | 60 | 251 |
| | K | 2833 | 282 | 282 | 158 | 204 | 325 | 305 | 343 | 340 | 198 | 82 | 314 |
| PROSENT | | | | | | | | | | | | | |
| HELE LANDET ..... | M+K | 100,0 | 10,9 | 9,8 | 4,6 | 6,2 | 15,4 | 11,7 | 10,3 | 12,1 | 7,4 | 2,7 | 9,1 |
| | M | 100,0 | 11,2 | 10,1 | 4,7 | 6,3 | 16,0 | 12,0 | 10,4 | 12,0 | 7,2 | 2,5 | 7,5 |
| | K | 100,0 | 10,6 | 9,4 | 4,4 | 6,0 | 14,8 | 11,3 | 10,1 | 12,2 | 7,7 | 2,9 | 10,6 |
| HELE FYLKET ..... | M+K | 100,0 | 12,4 | 10,8 | 5,0 | 6,6 | 15,7 | 11,8 | 9,9 | 11,3 | 6,7 | 2,3 | 7,6 |
| | M | 100,0 | 12,8 | 11,0 | 5,1 | 6,7 | 16,3 | 12,2 | 10,1 | 11,2 | 6,4 | 2,1 | 6,2 |
| | K | 100,0 | 12,1 | 10,5 | 4,8 | 6,5 | 15,1 | 11,5 | 9,8 | 11,4 | 6,9 | 2,5 | 8,9 |
| 312 EGERSUND H.D. ... | M+K | 100,0 | 11,7 | 10,4 | 4,9 | 6,5 | 15,0 | 11,0 | 9,7 | 11,6 | 6,9 | 2,8 | 9,4 |
| | M | 100,0 | 11,6 | 10,4 | 5,0 | 6,8 | 15,9 | 11,3 | 9,9 | 11,4 | 7,0 | 2,4 | 8,1 |
| | K | 100,0 | 11,8 | 10,4 | 4,8 | 6,2 | 14,0 | 10,7 | 9,5 | 11,8 | 6,8 | 3,1 | 10,8 |

1) SUMMEN AV PROSENTTALLENE PÅ EN LINJE VIL IKKE ALLTID VÆRE 100,0.

TABELL 2.2 FORTS. FOLKEMENGDEN ETTER KJØNN OG ALDER. KOMMUNER. ABSOLUTTE OG RELATIVE TALL. 31. DESEMBER 1975

| HANDELSDISTRIKT / KOMMUNE | KJØNN | I ALT 1) | 0-6 ÅR | 7-12 ÅR | 13-15 ÅR | 16-19 ÅR | 20-29 ÅR | 30-39 ÅR | 40-49 ÅR | 50-59 ÅR | 60-66 ÅR | 67-69 ÅR | 70 ÅR OG OVER |
|---|---|---|---|---|---|---|---|---|---|---|---|---|---|
| 1101 EIGERSUND ..... | M+K | 100,0 | 11,9 | 10,1 | 4,7 | 6,3 | 16,1 | 11,9 | 10,0 | 10,9 | 6,5 | 2,7 | 8,7 |
| | M | 100,0 | 11,9 | 10,3 | 5,0 | 6,6 | 16,9 | 12,5 | 10,1 | 10,9 | 6,5 | 2,2 | 7,1 |
| | K | 100,0 | 12,0 | 9,9 | 4,5 | 5,9 | 15,3 | 11,4 | 10,0 | 11,0 | 6,6 | 3,2 | 10,4 |
| 1111 SOKNDAL ..... | M+K | 100,0 | 10,3 | 10,3 | 5,0 | 6,8 | 12,8 | 9,6 | 10,1 | 14,0 | 7,8 | 3,1 | 10,2 |
| | M | 100,0 | 9,7 | 9,7 | 5,5 | 7,4 | 14,0 | 9,6 | 10,4 | 13,8 | 7,8 | 3,0 | 9,1 |
| | K | 100,0 | 10,9 | 11,0 | 4,5 | 6,2 | 11,6 | 9,6 | 9,8 | 14,2 | 7,8 | 3,1 | 11,4 |
| 1112 LUND ..... | M+K | 100,0 | 12,5 | 10,5 | 5,0 | 6,4 | 13,8 | 9,8 | 8,9 | 11,5 | 7,6 | 2,7 | 11,3 |
| | M | 100,0 | 13,1 | 10,4 | 4,5 | 6,3 | 14,7 | 9,6 | 9,6 | 10,8 | 8,0 | 2,1 | 10,8 |
| | K | 100,0 | 11,8 | 10,6 | 5,5 | 6,6 | 12,8 | 9,9 | 8,2 | 12,2 | 7,3 | 3,3 | 11,7 |
| 1114 BJERKREIM ..... | M+K | 100,0 | 12,2 | 12,2 | 5,8 | 7,3 | 14,2 | 9,8 | 8,3 | 11,3 | 6,6 | 2,8 | 9,5 |
| | M | 100,0 | 11,9 | 11,9 | 5,2 | 7,8 | 15,5 | 9,8 | 8,4 | 11,1 | 7,1 | 3,1 | 8,2 |
| | K | 100,0 | 12,6 | 12,6 | 6,4 | 6,8 | 12,9 | 9,9 | 8,2 | 11,6 | 5,9 | 2,4 | 10,9 |
| 313 JÆREN H.D. ..... | M+K | 100,0 | 14,9 | 12,6 | 5,5 | 7,0 | 16,3 | 12,6 | 9,2 | 8,9 | 5,2 | 1,9 | 5,8 |
| | M | 100,0 | 15,2 | 12,6 | 5,4 | 7,1 | 16,4 | 12,9 | 9,6 | 8,8 | 5,2 | 1,8 | 5,0 |
| | K | 100,0 | 14,7 | 12,7 | 5,7 | 6,9 | 16,1 | 12,4 | 8,8 | 9,0 | 5,1 | 2,0 | 6,6 |
| 1119 HÅ ..... | M+K | 100,0 | 14,7 | 12,0 | 5,4 | 7,4 | 16,5 | 11,1 | 8,8 | 9,5 | 5,9 | 2,1 | 6,6 |
| | M | 100,0 | 15,0 | 12,1 | 5,3 | 7,3 | 16,8 | 11,3 | 9,2 | 9,4 | 6,0 | 1,9 | 5,8 |
| | K | 100,0 | 14,5 | 11,9 | 5,5 | 7,5 | 16,3 | 10,9 | 8,3 | 9,6 | 5,9 | 2,3 | 7,4 |
| 1120 KLEPP ..... | M+K | 100,0 | 16,1 | 13,5 | 5,4 | 6,6 | 16,9 | 14,1 | 8,8 | 8,0 | 4,4 | 1,6 | 4,7 |
| | M | 100,0 | 16,3 | 12,9 | 5,4 | 6,8 | 16,4 | 14,6 | 9,1 | 7,8 | 4,5 | 1,7 | 4,6 |
| | K | 100,0 | 15,9 | 14,1 | 5,5 | 6,3 | 17,4 | 13,7 | 8,5 | 8,1 | 4,3 | 1,5 | 4,8 |
| 1121 TIME ..... | M+K | 100,0 | 13,8 | 12,5 | 5,8 | 7,0 | 15,2 | 13,0 | 10,2 | 9,4 | 5,0 | 1,9 | 6,2 |
| | M | 100,0 | 14,1 | 12,9 | 5,5 | 7,0 | 15,9 | 13,0 | 10,6 | 9,3 | 5,0 | 1,8 | 4,6 |
| | K | 100,0 | 13,5 | 12,0 | 6,1 | 6,9 | 14,5 | 12,9 | 9,8 | 9,4 | 5,1 | 2,0 | 7,8 |
| 314 SANDNES H.D. .... | M+K | 100,0 | 13,0 | 11,1 | 5,2 | 6,7 | 16,2 | 12,5 | 10,0 | 11,0 | 6,1 | 2,0 | 6,3 |
| | M | 100,0 | 13,5 | 11,2 | 5,3 | 6,5 | 16,7 | 12,8 | 10,1 | 10,9 | 5,9 | 1,8 | 5,3 |
| | K | 100,0 | 12,4 | 10,9 | 5,0 | 6,9 | 15,8 | 12,2 | 10,0 | 11,0 | 6,3 | 2,2 | 7,3 |
| 1102 SANDNES ..... | M+K | 100,0 | 12,7 | 11,1 | 5,2 | 6,9 | 16,2 | 12,7 | 10,4 | 11,1 | 6,0 | 1,9 | 5,8 |
| | M | 100,0 | 13,2 | 11,2 | 5,4 | 6,6 | 16,6 | 13,1 | 10,5 | 11,2 | 5,7 | 1,7 | 4,8 |
| | K | 100,0 | 12,1 | 10,9 | 5,1 | 7,1 | 15,9 | 12,4 | 10,2 | 11,1 | 6,2 | 2,1 | 6,8 |
| 1122 GJESDAL ..... | M+K | 100,0 | 14,8 | 11,4 | 4,9 | 5,9 | 16,8 | 11,4 | 8,3 | 9,9 | 6,5 | 2,1 | 7,9 |
| | M | 100,0 | 15,2 | 11,8 | 5,0 | 5,9 | 17,7 | 11,8 | 8,1 | 9,4 | 6,1 | 2,0 | 6,9 |
| | K | 100,0 | 14,4 | 11,1 | 4,8 | 5,8 | 15,9 | 11,1 | 8,5 | 10,5 | 6,8 | 2,3 | 9,0 |
| 1129 FORSAND ..... | M+K | 100,0 | 13,1 | 7,2 | 4,7 | 4,4 | 14,3 | 8,6 | 7,2 | 11,0 | 9,1 | 3,9 | 16,5 |
| | M | 100,0 | 13,3 | 8,2 | 4,6 | 4,2 | 16,4 | 8,2 | 6,7 | 11,6 | 8,6 | 2,9 | 15,2 |
| | K | 100,0 | 12,9 | 6,1 | 4,7 | 4,7 | 11,9 | 9,1 | 7,7 | 10,3 | 9,6 | 4,9 | 18,0 |
| 315 STAVANGER H.D. .. | M+K | 100,0 | 11,7 | 10,2 | 4,8 | 6,4 | 16,1 | 12,0 | 10,2 | 11,7 | 7,0 | 2,3 | 7,6 |
| | M | 100,0 | 12,1 | 10,5 | 5,0 | 6,6 | 16,8 | 12,3 | 10,3 | 11,6 | 6,7 | 2,1 | 6,0 |
| | K | 100,0 | 11,4 | 9,9 | 4,6 | 6,3 | 15,4 | 11,6 | 10,0 | 11,8 | 7,4 | 2,6 | 9,1 |
| 1103 STAVANGER ..... | M+K | 100,0 | 11,1 | 9,3 | 4,6 | 6,3 | 16,7 | 11,6 | 10,1 | 12,4 | 7,5 | 2,5 | 8,0 |
| | M | 100,0 | 11,6 | 9,7 | 4,9 | 6,5 | 17,6 | 12,2 | 10,2 | 12,2 | 7,1 | 2,2 | 6,0 |
| | K | 100,0 | 10,6 | 8,9 | 4,3 | 6,2 | 15,8 | 11,1 | 10,0 | 12,6 | 7,9 | 2,8 | 9,9 |
| 1124 SOLA ..... | M+K | 100,0 | 14,3 | 13,1 | 5,9 | 7,0 | 15,9 | 14,4 | 11,4 | 8,7 | 4,1 | 1,3 | 3,9 |
| | M | 100,0 | 14,3 | 13,2 | 6,0 | 6,9 | 15,7 | 14,3 | 11,6 | 9,1 | 4,0 | 1,1 | 3,8 |
| | K | 100,0 | 14,4 | 12,9 | 5,8 | 7,0 | 16,1 | 14,6 | 11,3 | 8,3 | 4,2 | 1,4 | 4,0 |
| 1127 RANDABERG ..... | M+K | 100,0 | 15,5 | 15,1 | 5,2 | 6,2 | 14,6 | 16,6 | 10,3 | 7,6 | 3,6 | 1,1 | 4,2 |
| | M | 100,0 | 14,9 | 15,1 | 5,2 | 7,0 | 14,6 | 16,4 | 10,7 | 7,9 | 3,7 | 0,9 | 3,7 |
| | K | 100,0 | 16,0 | 15,1 | 5,2 | 5,5 | 14,6 | 16,8 | 9,9 | 7,2 | 3,6 | 1,3 | 4,7 |
| 1130 STRAND ..... | M+K | 100,0 | 14,2 | 12,1 | 5,3 | 6,9 | 15,1 | 11,8 | 9,8 | 10,5 | 6,0 | 2,0 | 6,2 |
| | M | 100,0 | 14,4 | 11,7 | 5,4 | 7,2 | 15,5 | 11,7 | 9,8 | 10,6 | 6,0 | 1,8 | 5,9 |
| | K | 100,0 | 13,9 | 12,5 | 5,2 | 6,6 | 14,7 | 11,9 | 9,8 | 10,4 | 6,1 | 2,3 | 6,6 |
| 1133 HJELMELAND ..... | M+K | 100,0 | 10,2 | 10,3 | 4,5 | 6,1 | 12,1 | 8,3 | 8,9 | 11,8 | 9,5 | 3,8 | 14,4 |
| | M | 100,0 | 10,5 | 9,9 | 4,7 | 5,9 | 13,8 | 7,9 | 10,3 | 11,2 | 8,6 | 3,2 | 14,1 |
| | K | 100,0 | 9,9 | 10,8 | 4,4 | 6,4 | 10,4 | 8,8 | 7,4 | 12,5 | 10,4 | 4,3 | 14,8 |
| 1141 FINNØY ..... | M+K | 100,0 | 9,2 | 9,9 | 5,1 | 6,2 | 11,1 | 9,7 | 9,0 | 14,1 | 9,5 | 4,0 | 12,1 |
| | M | 100,0 | 8,6 | 9,9 | 4,7 | 7,1 | 12,7 | 9,5 | 9,6 | 13,8 | 9,9 | 3,7 | 10,5 |
| | K | 100,0 | 9,9 | 9,9 | 5,6 | 5,3 | 9,4 | 9,9 | 8,4 | 14,5 | 9,2 | 4,3 | 13,8 |

1) SUMMEN AV PROSENTTALLENE PÅ EN LINJE VIL IKKE ALLTID VÆRE 100,0.

TABELL 2.2 FORTS. FOLKEMENGDEN ETTER KJØNN OG ALDER. KOMMUNER. ABSOLUTTE OG RELATIVE TALL. 31. DESEMBER 1975

| HANDELSDISTRIKT / KOMMUNE | KJØNN | I ALT 1) | 0-6 ÅR | 7-12 ÅR | 13-15 ÅR | 16-19 ÅR | 20-29 ÅR | 30-39 ÅR | 40-49 ÅR | 50-59 ÅR | 60-66 ÅR | 67-69 ÅR | 70 ÅR OG OVER |
|---|---|---|---|---|---|---|---|---|---|---|---|---|---|
| 1142 RENNESØY ..... | M+K | 100,0 | 11,9 | 11,2 | 4,8 | 5,8 | 12,2 | 9,7 | 9,7 | 13,5 | 9,0 | 2,7 | 9,5 |
| | M | 100,0 | 11,5 | 10,4 | 4,9 | 6,3 | 13,8 | 10,0 | 9,4 | 13,7 | 8,7 | 2,6 | 8,7 |
| | K | 100,0 | 12,4 | 12,0 | 4,7 | 5,4 | 10,5 | 9,5 | 9,9 | 13,2 | 9,3 | 2,8 | 10,4 |
| 1144 KVITSØY ..... | M+K | 100,0 | 7,6 | 10,6 | 6,6 | 7,0 | 6,0 | 8,9 | 13,0 | 15,3 | 8,7 | 4,3 | 11,9 |
| | M | 100,0 | 7,2 | 8,0 | 6,8 | 8,4 | 6,1 | 9,9 | 12,9 | 17,5 | 9,1 | 3,0 | 11,0 |
| | K | 100,0 | 7,9 | 13,2 | 6,4 | 5,6 | 6,0 | 7,9 | 13,2 | 13,2 | 8,3 | 5,6 | 12,8 |
| 321 HAUGESUND H.D. .. | M+K | 100,0 | 12,7 | 11,0 | 4,8 | 6,5 | 15,1 | 11,4 | 9,7 | 11,6 | 6,9 | 2,3 | 7,9 |
| | M | 100,0 | 13,1 | 11,5 | 5,1 | 6,6 | 15,6 | 11,9 | 9,9 | 11,3 | 6,6 | 2,1 | 6,4 |
| | K | 100,0 | 12,3 | 10,6 | 4,6 | 6,4 | 14,5 | 11,0 | 9,6 | 12,0 | 7,2 | 2,5 | 9,3 |
| 1106 HAUGESUND ..... | M+K | 100,0 | 10,9 | 9,2 | 4,2 | 6,7 | 15,7 | 10,4 | 9,8 | 13,3 | 8,2 | 2,7 | 9,0 |
| | M | 100,0 | 11,6 | 9,8 | 4,7 | 6,8 | 16,6 | 11,0 | 9,8 | 12,8 | 7,8 | 2,4 | 6,7 |
| | K | 100,0 | 10,2 | 8,6 | 3,8 | 6,5 | 14,8 | 9,8 | 9,8 | 13,8 | 8,6 | 3,0 | 11,1 |
| 1145 BOKN ..... | M+K | 100,0 | 12,3 | 10,0 | 5,9 | 8,3 | 11,9 | 10,3 | 11,4 | 12,1 | 7,1 | 2,4 | 8,3 |
| | M | 100,0 | 13,5 | 10,5 | 6,2 | 8,6 | 14,3 | 9,7 | 11,3 | 12,1 | 5,7 | 1,9 | 6,2 |
| | K | 100,0 | 10,9 | 9,4 | 5,5 | 7,9 | 9,1 | 10,9 | 11,6 | 12,2 | 8,8 | 3,0 | 10,6 |
| 1146 TYSVÆR ..... | M+K | 100,0 | 14,8 | 12,5 | 4,9 | 5,7 | 14,1 | 12,0 | 9,1 | 9,2 | 6,5 | 2,3 | 9,0 |
| | M | 100,0 | 15,1 | 12,5 | 4,8 | 6,2 | 13,3 | 12,9 | 9,6 | 8,7 | 6,2 | 2,3 | 8,5 |
| | K | 100,0 | 14,6 | 12,6 | 4,9 | 5,1 | 15,1 | 10,9 | 8,5 | 9,7 | 6,8 | 2,4 | 9,4 |
| 1149 KARMØY ..... | M+K | 100,0 | 14,2 | 12,5 | 5,2 | 6,4 | 15,1 | 12,7 | 9,8 | 10,5 | 5,7 | 1,8 | 6,1 |
| | M | 100,0 | 14,2 | 12,8 | 5,3 | 6,4 | 15,4 | 13,0 | 10,1 | 10,5 | 5,4 | 1,7 | 5,2 |
| | K | 100,0 | 14,1 | 12,2 | 5,1 | 6,4 | 14,7 | 12,3 | 9,6 | 10,5 | 5,9 | 2,0 | 7,1 |
| 1151 UTSIRA ..... | M+K | 100,0 | 5,2 | 7,3 | 5,2 | 7,7 | 15,0 | 9,1 | 6,6 | 17,8 | 12,2 | 3,8 | 9,8 |
| | M | 100,0 | 5,4 | 8,9 | 3,6 | 8,3 | 19,6 | 8,9 | 6,5 | 17,3 | 9,5 | 5,4 | 6,5 |
| | K | 100,0 | 5,1 | 5,1 | 7,6 | 6,8 | 8,5 | 9,3 | 6,8 | 18,5 | 16,1 | 1,7 | 14,4 |
| 1154 VINDAFJORD ..... | M+K | 100,0 | 11,6 | 10,7 | 5,6 | 6,7 | 13,4 | 9,5 | 9,7 | 11,7 | 7,4 | 2,8 | 10,9 |
| | M | 100,0 | 11,9 | 11,1 | 5,8 | 6,8 | 14,7 | 9,4 | 9,9 | 10,9 | 7,6 | 2,6 | 9,5 |
| | K | 100,0 | 11,3 | 10,2 | 5,4 | 6,7 | 12,0 | 9,6 | 9,5 | 12,6 | 7,2 | 3,1 | 12,4 |
| 322 SAND/SAUDA H.D. . | M+K | 100,0 | 10,9 | 9,8 | 5,3 | 6,9 | 12,4 | 9,8 | 11,2 | 12,1 | 7,6 | 2,7 | 11,3 |
| | M | 100,0 | 10,8 | 9,7 | 5,5 | 6,9 | 13,4 | 9,7 | 11,4 | 12,5 | 7,4 | 2,7 | 9,9 |
| | K | 100,0 | 11,0 | 9,8 | 5,0 | 6,8 | 11,3 | 10,0 | 11,0 | 11,6 | 7,8 | 2,8 | 12,7 |
| 1134 SULDAL ..... | M+K | 100,0 | 11,8 | 9,8 | 5,0 | 5,9 | 11,8 | 9,5 | 9,5 | 11,7 | 8,4 | 3,2 | 13,5 |
| | M | 100,0 | 11,0 | 9,9 | 5,7 | 5,7 | 12,5 | 10,3 | 9,6 | 12,2 | 7,7 | 3,6 | 11,8 |
| | K | 100,0 | 12,6 | 9,6 | 4,2 | 6,2 | 11,1 | 8,7 | 9,3 | 11,1 | 9,1 | 2,7 | 15,2 |
| 1135 SAUDA ..... | M+K | 100,0 | 10,3 | 9,8 | 5,4 | 7,5 | 12,8 | 10,0 | 12,4 | 12,4 | 7,1 | 2,5 | 9,8 |
| | M | 100,0 | 10,7 | 9,6 | 5,3 | 7,8 | 14,1 | 9,4 | 12,6 | 12,8 | 7,2 | 2,0 | 8,5 |
| | K | 100,0 | 10,0 | 10,0 | 5,6 | 7,2 | 11,5 | 10,8 | 12,1 | 12,0 | 7,0 | 2,9 | 11,1 |

1) SUMMEN AV PROSENTTALLENE PÅ EN LINJE VIL IKKE ALLTID VÆRE 100,0.

TABELL 2.3. AREAL OG FOLKETALL I 1960 OG 1970 I TETTSTEDER MED MINST 1000 INNBYGGERE I 1970

| TETTSTED | KOMMUNE | BEREGNET AREAL | | | FOLKETALL | | | BEREGNET AREAL PR. INNBYGGER | |
|---|---|---|---|---|---|---|---|---|---|
| | | 1960 | 1970 | PST. END-RING | 1960 | 1970 | PST. END-RING | 1960 | 1970 |
| | | HEKTAR 1) | | | | | | M 2 | |
| BRYNE I ALT | | 116 | 213 | 84 | 3164 | 4759 | 50 | 370 | 450 |
| | KLEPP | 13 | 36 | 177 | 451 | 653 | 45 | 290 | 550 |
| | TIME | 103 | 177 | 72 | 2713 | 4106 | 51 | 380 | 430 |
| EGERSUND | EIGERSUND | 178 | 183 | 3 | 5701 | 6978 | 22 | 310 | 260 |
| HAUGE | SOKNDAL | 56 | 89 | 59 | 1755 | 2079 | 19 | 320 | 430 |
| HAUGESUND I ALT | | 588 | 832 | 41 | 26700 | 29277 | 10 | 220 | 280 |
| | HAUGESUND | 514 | 673 | 31 | 25248 | 25612 | 1 | 200 | 260 |
| | KARMØY | 74 | 159 | 115 | 1452 | 3665 | 152 | 510 | 430 |
| HOMMERSÅK | SANDNES | 61 | 90 | 48 | 948 | 1198 | 26 | 640 | 750 |
| JØRPELAND | STRAND | 120 | 153 | 28 | 2907 | 3592 | 24 | 410 | 430 |
| KLEPPE | KLEPP | 39 | 83 | 113 | 668 | 1659 | 148 | 580 | 500 |
| KOPERVIK | KARMØY | 101 | 155 | 53 | 3063 | 4221 | 38 | 330 | 370 |
| KVERNALAND I ALT | | 32 | 61 | 91 | 623 | 1548 | 149 | 510 | 390 |
| MOI | LUND | 44 | 64 | 45 | 1004 | 1102 | 10 | 440 | 580 |
| NÆRBØ | HÅ | 66 | 106 | 61 | 1382 | 2234 | 62 | 480 | 480 |
| RANDABERG | RANDABERG | .. | 58 | .. | .. | 1247 | .. | .. | 470 |
| SANDNES | SANDNES | 513 | 882 | 72 | 14917 | 21792 | 46 | 340 | 400 |
| SAUDA | SAUDA | 150 | 182 | 21 | 5407 | 5018 | -7 | 280 | 360 |
| SEVLANDSVIK | SAUDA | 32 | 53 | 66 | 613 | 1268 | 107 | 520 | 420 |
| SKUDENESHAVN | KARMØY | 41 | 56 | 37 | 1720 | 2206 | 28 | 240 | 250 |
| SOLA | SOLA | 86 | 144 | 67 | 913 | 2674 | 193 | 940 | 540 |
| STAVANGER I ALT | | 1904 | 3136 | 65 | 70100 | 79330 | 13 | 270 | 400 |
| | STAVANGER | 1893 | 3093 | 63 | 69773 | 78089 | 12 | 270 | 400 |
| | SOLA | .. | 10 | .. | .. | 312 | .. | .. | 320 |
| | RANDABERG | 11 | 33 | 200 | 327 | 929 | 184 | 340 | 360 |
| SØRNES | SOLA | 34 | 61 | 79 | 838 | 1591 | 90 | 410 | 380 |
| TANANGER | SOLA | 30 | 84 | 180 | 548 | 1469 | 168 | 550 | 570 |
| VARHAUG | HÅ | 23 | 44 | 91 | 399 | 1164 | 192 | 580 | 380 |
| VEDAVÅGEN | KARMØY | 57 | 61 | 7 | 1542 | 1852 | 20 | 370 | 330 |
| ÅLGÅRD | GJESDAL | 61 | 86 | 41 | 1696 | 2322 | 37 | 360 | 370 |
| ÅKREHAMN | KARMØY | 69 | 103 | 49 | 1969 | 3332 | 69 | 350 | 310 |

KILDE : REGISTRERINGER AV AREAL VED GEOGRAFISK INSTITUTT, NORGES HANDELSHØYSKOLE/UNIVERSITETET I BERGEN. MATERIALE FRA FOLKE- OG BOLIGTELLINGENE 1960 OG 1970.

1) 1 HEKTAR = 0,01 $KM^2$.

TABELL 2.4. PERSONER SOM VAR MED BÅDE I FOLKETELLINGEN 1960 OG FOLKETELLINGEN 1970, ETTER BOSTEDSKOMMUNE PÅ DE TO TIDSPUNKTENE

| BOSTED 1960 \ BOSTED 1970 | 1101 EIGERSUND | 1102 SANDNES | 1103 STAVANGER | 1106 HAUGESUND | 1111 SOKNDAL | 1112 LUND | 1114 BJERKREIM | 1119 HÅ | 1120 KLEPP | 1121 TIME | 1122 GJESDAL | 1124 SOLA | 1127 RANDABERG | 1129 FORSAND | 1130 STRAND | 1133 HJELMELAND |
|---|---|---|---|---|---|---|---|---|---|---|---|---|---|---|---|---|
| | 7159 | 104 | 138 | 6 | 48 | 23 | 16 | 54 | 21 | 61 | 3 | 15 | 5 | - | 1 | 2 |
| 1101 EIGERSUND | 56 | 19363 | 914 | 33 | 9 | 16 | 20 | 120 | 399 | 199 | 135 | 251 | 31 | 13 | 23 | 12 |
| 1102 SANDNES | 120 | 1151 | 57052 | 144 | 31 | 31 | 19 | 230 | 266 | 170 | 86 | 1052 | 738 | 34 | 197 | 41 |
| 1103 STAVANGER | 13 | 70 | 256 | 19399 | 3 | - | - | 47 | 16 | 13 | 7 | 21 | 6 | - | 5 | 5 |
| 1106 HAUGESUND | 85 | 45 | 79 | 4 | 2551 | 18 | 2 | 12 | 26 | 24 | 12 | 12 | 5 | - | 1 | - |
| 1111 SOKNDAL | 42 | 62 | 53 | 2 | 8 | 1791 | 9 | 30 | 17 | 11 | 4 | 9 | - | - | 1 | - |
| 1112 LUND | 41 | 62 | 46 | 3 | 1 | 3 | 1295 | 15 | 17 | 17 | 36 | 14 | - | 1 | - | 1 |
| 1114 BJERKREIM | 68 | 118 | 137 | 4 | 5 | 12 | 12 | 6592 | 132 | 167 | 18 | 26 | 21 | 2 | 5 | 1 |
| 1119 HÅ | 12 | 139 | 100 | 4 | 3 | 7 | 7 | 110 | 4572 | 183 | 14 | 49 | 5 | 1 | 16 | 4 |
| 1120 KLEPP | 24 | 128 | 87 | 3 | 2 | 4 | 7 | 122 | 193 | 4656 | 46 | 26 | 5 | 4 | 2 | 2 |
| 1121 TIME | 5 | 205 | 98 | 8 | 2 | 2 | 14 | 40 | 29 | 55 | 2875 | 17 | 3 | - | 5 | 3 |
| 1122 GJESDAL | 16 | 191 | 352 | 3 | 1 | 3 | - | 27 | 78 | 17 | 12 | 4959 | 23 | 2 | 11 | - |
| 1124 SOLA | - | - | 3 | - | - | - | - | - | - | - | - | - | - | - | - | - |
| 1127 RANDABERG | 7 | 44 | 219 | 8 | - | - | - | 16 | 8 | 4 | - | 42 | 2186 | 2 | 4 | - |
| 1129 FORSAND | 7 | 77 | 79 | - | 7 | - | 1 | 7 | 5 | 3 | 7 | 6 | 3 | 621 | 33 | 4 |
| 1130 STRAND | 12 | 76 | 293 | 13 | 3 | 1 | 1 | 17 | 20 | 37 | 7 | 25 | 24 | 4 | 4672 | 24 |
| 1133 HJELMELAND | 2 | 39 | 264 | 3 | 1 | 1 | 2 | 22 | 11 | 13 | 3 | 23 | 7 | 1 | 110 | 2008 |
| 1134 SULDAL | 10 | 93 | 248 | 13 | 1 | - | - | 23 | 21 | 15 | 2 | 33 | 20 | 2 | 20 | 21 |
| 1135 SAUDA | 19 | 49 | 201 | 44 | 2 | 2 | 2 | 10 | 22 | 24 | 4 | 20 | 8 | - | 14 | 1 |
| 1141 FINNØY | 5 | 58 | 293 | 1 | - | 5 | 3 | 22 | 24 | 13 | 2 | 27 | 19 | 1 | 30 | 6 |
| 1142 RENNESØY | - | 35 | 366 | 5 | - | - | 1 | 12 | 14 | 8 | - | 18 | 27 | 1 | 9 | 2 |
| 1144 KVITSØY | - | 7 | 59 | 2 | - | - | - | 7 | 7 | 2 | 1 | 7 | 8 | - | 3 | - |
| 1145 BOKN | 1 | 28 | 52 | 2 | - | - | - | 1 | 14 | 9 | 2 | 15 | 6 | - | 1 | 4 |
| 1146 TYSVÆR | 8 | 56 | 116 | 299 | 1 | 2 | - | 10 | 31 | 9 | 13 | 13 | 7 | - | 10 | 8 |
| 1149 KARMØY | 23 | 87 | 233 | 490 | 4 | 1 | - | 40 | 24 | 20 | 10 | 26 | 12 | 2 | 18 | 1 |
| 1151 UTSIRA | 3 | 3 | 5 | 25 | - | - | 1 | 1 | 2 | 2 | 1 | 2 | 5 | - | - | - |
| 1154 VINDAFJORD | 8 | 31 | 132 | 152 | - | - | 2 | 13 | 31 | 19 | 15 | 7 | 6 | - | 4 | 1 |
| FYLKET I ALT | 7746 | 22321 | 61875 | 20670 | 2683 | 1922 | 1414 | 7600 | 6000 | 5751 | 3315 | 6715 | 3180 | 691 | 5195 | 2151 |
| I ANDRE FYLKER I ALT | 735 | 1956 | 4743 | 1836 | 178 | 115 | 57 | 564 | 526 | 447 | 190 | 695 | 214 | 46 | 225 | 51 |
| AV DETTE: | | | | | | | | | | | | | | | | |
| 123 OSLO H.D. | 63 | 206 | 752 | 157 | 12 | 9 | 2 | 45 | 47 | 29 | 7 | 85 | 19 | 2 | 32 | 9 |
| 222 KRISTIANSAND H.D. | 52 | 70 | 217 | 19 | 8 | 2 | 10 | 34 | 21 | 16 | 3 | 39 | 17 | 5 | 8 | 1 |
| 323 SØNDRE SUNNHORDLAND H.D. | 9 | 49 | 92 | 422 | - | 1 | 5 | 10 | 22 | 13 | 2 | 13 | 5 | - | 3 | 4 |
| 324 NORDRE SUNNHORDLAND H.D. | 16 | 92 | 237 | 318 | 5 | 2 | 6 | 36 | 40 | 27 | 12 | 29 | 15 | 4 | 16 | 6 |
| 331 BERGEN H.D. | 53 | 246 | 752 | 251 | 16 | 1 | 5 | 67 | 71 | 48 | 32 | 99 | 36 | 8 | 37 | 5 |
| MED I 1970-TELLINGEN I ALT | 8481 | 24277 | 66618 | 22506 | 2861 | 2037 | 1471 | 8164 | 6526 | 6198 | 3505 | 7410 | 3394 | 737 | 5420 | 2202 |
| AV DETTE: | | | | | | | | | | | | | | | | |
| TILFLYTTET | 1322 | 4914 | 9566 | 3107 | 310 | 246 | 176 | 1572 | 1954 | 1542 | 630 | 2451 | 1208 | 116 | 748 | 194 |

KILDE : FOLKETELLING 1960 OG FOLKE- OG BOLIGTELLING 1970.

| 1134 | 1135 | 1141 | 1142 | 1144 | 1145 | 1146 | 1149 | 1151 | 1154 | | I ANDRE FYLKER | | | | | | MED I 1960-TELLINGEN | | NR. |
|---|---|---|---|---|---|---|---|---|---|---|---|---|---|---|---|---|---|---|---|
| | | | | | | | | | | | AV DETTE HANDELSDISTRIKTENE | | | | | | | | |
| | | | | | | | | | | | 123 | 222 | 323 | 324 | 331 | | | | |
| SUL-DAL | SAUDA | FINN-ØY | REN-NES-ØY | KVITS-ØY | BOKN | TYS-VÆR | KARM-ØY | UT-SIRA | VINDA-FJORD | I ALT | I ALT | OSLO | KRIS-TIAN-SAND | SØN-DRE SUNN-HORDL. | NOR-DRE SUNN-HORDL. | BER-GEN | I ALT | AV DETTE FRA-FLYT-TET | |
| 1 | 1 | 1 | - | - | - | - | 8 | - | 4 | 7671 | 534 | 105 | 82 | 2 | 5 | 57 | 8205 | 1046 | |
| 20 | 8 | 18 | 5 | 2 | 6 | 12 | 89 | - | 19 | 21773 | 1551 | 313 | 101 | 7 | 39 | 127 | 23324 | 3961 | 1101 |
| 89 | 44 | 64 | 67 | 9 | 13 | 48 | 181 | 2 | 26 | 61905 | 4993 | 1478 | 273 | 43 | 118 | 760 | 66898 | 9846 | 1102 |
| 7 | 25 | 4 | 4 | 5 | 8 | 278 | 1466 | - | 36 | 21694 | 2116 | 429 | 85 | 195 | 187 | 412 | 23810 | 4411 | 1103 |
| 1 | - | - | - | - | - | - | 15 | - | - | 2892 | 333 | 54 | 27 | - | 3 | 16 | 3225 | 674 | 1106 |
| 2 | - | 1 | - | - | - | - | 5 | - | - | 2047 | 201 | 39 | 26 | - | 2 | 11 | 2248 | 457 | 1111 |
| 3 | - | - | 3 | - | - | 1 | 1 | 1 | - | 1561 | 46 | 10 | 3 | - | - | 4 | 1607 | 312 | 1112 |
| 11 | 4 | 6 | 7 | 1 | - | 9 | 16 | - | 8 | 7382 | 443 | 105 | 29 | 4 | 12 | 39 | 7825 | 1233 | 1114 |
| 6 | - | 3 | 3 | - | 1 | 8 | 14 | - | 9 | 5270 | 245 | 45 | 16 | 5 | 10 | 23 | 5515 | 943 | 1119 |
| 3 | 6 | 3 | 3 | 1 | - | - | 11 | - | 9 | 5347 | 318 | 71 | 20 | 3 | 6 | 30 | 5665 | 1009 | 1120 |
| 2 | - | 1 | - | - | - | 2 | 14 | - | 3 | 3383 | 148 | 42 | 7 | 1 | 4 | 11 | 3531 | 656 | 1121 |
| 6 | 1 | - | 3 | - | 2 | 5 | 26 | - | 2 | 5740 | 772 | 98 | 37 | - | 8 | 86 | 6512 | 1553 | 1122 |
| - | - | - | - | - | - | - | - | - | - | 3 | - | - | - | - | - | - | 3 | 3 | 1124 |
| 1 | 7 | 2 | - | 1 | - | 6 | 6 | 1 | 1 | 2565 | 115 | 21 | 14 | 1 | 8 | 11 | 2680 | 494 | 1127 |
| 1 | - | - | - | - | - | 3 | - | - | - | 864 | 75 | 5 | 5 | - | 4 | 10 | 939 | 318 | 1129 |
| 2 | 2 | 8 | 1 | - | 1 | 1 | 6 | - | 3 | 5253 | 267 | 64 | 12 | 7 | 10 | 26 | 5520 | 848 | 1130 |
| 5 | 1 | 17 | 3 | - | - | 2 | 4 | - | 2 | 2544 | 96 | 26 | 3 | 5 | 3 | 11 | 2640 | 632 | 1133 |
| 2687 | 36 | 8 | 8 | - | - | 17 | 20 | - | 24 | 3322 | 194 | 29 | 11 | 2 | 20 | 21 | 3516 | 829 | 1134 |
| 44 | 4315 | 5 | 5 | - | - | 24 | 55 | - | 53 | 4923 | 742 | 132 | 24 | 21 | 54 | 93 | 5665 | 1350 | 1135 |
| 6 | - | 1954 | 16 | - | 1 | 10 | 19 | - | 8 | 2523 | 141 | 37 | 6 | 4 | 7 | 16 | 2664 | 710 | 1141 |
| 1 | - | 4 | 1413 | 1 | - | - | 9 | - | 1 | 1927 | 92 | 15 | 10 | 3 | 1 | 12 | 2019 | 606 | 1142 |
| - | - | - | 1 | 468 | 1 | - | 13 | - | - | 586 | 11 | 1 | 1 | 1 | - | 2 | 597 | 129 | 1144 |
| 1 | - | 1 | 4 | 1 | 528 | 3 | 44 | - | - | 717 | 20 | 1 | - | - | 5 | 6 | 737 | 209 | 1145 |
| 8 | 7 | 6 | 6 | - | 5 | 3555 | 210 | - | 23 | 4403 | 279 | 47 | 1 | 40 | 28 | 27 | 4682 | 1127 | 1146 |
| 1 | 12 | 1 | 3 | 1 | 6 | 61 | 17357 | 3 | 23 | 18459 | 858 | 151 | 29 | 65 | 43 | 161 | 19317 | 1960 | 1149 |
| - | - | - | - | - | - | 1 | 43 | 244 | - | 338 | 14 | 1 | 1 | - | 4 | 2 | 352 | 108 | 1151 |
| 15 | 35 | 7 | 2 | 2 | - | 69 | 55 | - | 3117 | 3723 | 300 | 32 | 17 | 76 | 24 | 48 | 4023 | 906 | 1154 |
| 2923 | 4504 | 2114 | 1557 | 492 | 572 | 4115 | 19687 | 251 | 3371 | 198815 | | | | | | | | | |
| 151 | 323 | 59 | 75 | 12 | 40 | 265 | 1407 | 14 | 221 | 15145 | | | | | | | | | |
| 15 | 35 | 5 | 4 | 1 | 3 | 13 | 110 | 1 | 4 | 1667 | | | | | | | | | 123 |
| 3 | 3 | 2 | - | - | 3 | 9 | 33 | - | 7 | 582 | | | | | | | | | 222 |
| 6 | 27 | 2 | 4 | - | - | 76 | 181 | 1 | 70 | 1017 | | | | | | | | | 323 |
| 12 | 17 | 6 | 5 | 1 | 3 | 22 | 167 | - | 34 | 1128 | | | | | | | | | 324 |
| 21 | 36 | 7 | 12 | 2 | 8 | 46 | 205 | - | 32 | 2096 | | | | | | | | | 331 |
| 3074 | 4827 | 2173 | 1632 | 504 | 612 | 4380 | 21094 | 265 | 3592 | 213960 | | | | | | | | | |
| 387 | 512 | 219 | 219 | 36 | 84 | 825 | 3737 | 21 | 475 | 36571 | | | | | | | | | |

TABELL 2.5. FLYTTINGER FRA/TIL KOMMUNENE I FYLKET OG UTVALGTE OMRÅDER UTENFOR FYLKET. 1973-1975. ÅRLIG GJENNOMSNITT

| FRA \ TIL | 1101 EIGERSUND | 1102 SANDNES | 1103 STAVANGER | 1106 HAUGESUND | 1111 SOKNDAL | 1112 LUND | 1114 BJERKREIM | 1119 HÅ | 1120 KLEPP | 1121 TIME | 1122 GJESDAL | 1124 SOLA | 1127 RANDABERG | 1129 FORSAND | 1130 STRAND | 1133 HJELMELAND |
|---|---|---|---|---|---|---|---|---|---|---|---|---|---|---|---|---|
| 1101 EIGERSUND | - | 16 | 37 | 5 | 15 | 6 | 8 | 16 | 4 | 7 | 1 | 1 | - | - | 2 | - |
| 1102 SANDNES | 29 | - | 315 | 15 | 10 | 11 | 9 | 54 | 132 | 68 | 77 | 89 | 12 | 8 | 19 | 8 |
| 1103 STAVANGER | 50 | 481 | - | 55 | 11 | 15 | 8 | 58 | 109 | 43 | 32 | 307 | 158 | 10 | 95 | 29 |
| 1106 HAUGESUND | 3 | 17 | 69 | - | - | 1 | - | 5 | 1 | 1 | 1 | 3 | - | - | - | 2 |
| 1111 SOKNDAL | 24 | 8 | 18 | - | - | 9 | - | 2 | 1 | 2 | 4 | 1 | - | 1 | 1 | 1 |
| 1112 LUND | 5 | 4 | 10 | - | 1 | - | - | 1 | 3 | 1 | 2 | - | - | 1 | - | 1 |
| 1114 BJERKREIM | 6 | 12 | 7 | - | 2 | 2 | - | 5 | 4 | 4 | 4 | - | - | - | - | - |
| 1119 HÅ | 25 | 41 | 57 | 6 | 1 | 6 | 4 | - | 33 | 38 | 7 | 6 | 6 | 1 | 3 | 1 |
| 1120 KLEPP | 10 | 86 | 67 | 6 | 1 | 2 | 5 | 58 | - | 82 | 11 | 16 | 2 | 1 | 4 | 1 |
| 1121 TIME | 6 | 46 | 34 | 2 | 2 | 2 | 7 | 53 | 68 | - | 14 | 6 | - | 1 | 1 | 2 |
| 1122 GJESDAL | 2 | 42 | 20 | - | 2 | 1 | 7 | 5 | 9 | 6 | - | 5 | 1 | 3 | 1 | 1 |
| 1124 SOLA | 5 | 127 | 229 | 4 | 3 | 3 | - | 11 | 32 | 9 | 12 | - | 10 | - | - | 4 |
| 1127 RANDABERG | 4 | 23 | 117 | 1 | - | 1 | - | 2 | 4 | 4 | 3 | 17 | - | - | 5 | 2 |
| 1129 FORSAND | - | 9 | 10 | - | - | - | - | 2 | 1 | 1 | 1 | - | - | - | 3 | - |
| 1130 STRAND | 1 | 9 | 51 | 3 | - | - | - | 5 | 2 | 1 | 1 | 2 | 3 | 4 | - | 9 |
| 1133 HJELMELAND | 2 | 4 | 34 | - | - | - | - | 2 | 2 | 3 | 1 | 2 | 2 | 1 | 10 | - |
| 1134 SULDAL | 1 | 7 | 37 | 4 | - | 2 | 1 | 4 | 2 | 3 | 1 | 3 | 1 | - | 4 | 1 |
| 1135 SAUDA | 3 | 8 | 35 | 10 | 1 | 1 | - | 2 | 4 | 1 | - | 5 | 1 | - | 1 | 2 |
| 1141 FINNØY | 1 | 8 | 49 | - | - | - | 1 | 4 | 3 | 1 | 1 | 2 | 2 | - | 2 | 3 |
| 1142 RENNESØY | - | 6 | 37 | 2 | - | - | - | - | 1 | - | - | 4 | 2 | - | 2 | - |
| 1144 KVITSØY | - | 2 | 13 | - | - | - | - | - | - | - | - | 1 | 3 | - | - | - |
| 1145 BOKN | 1 | 1 | 10 | 1 | - | - | - | - | - | - | - | 1 | - | - | - | - |
| 1146 TYSVÆR | - | 2 | 17 | 82 | - | - | - | 2 | 1 | 1 | - | 5 | - | 1 | 2 | - |
| 1149 KARMØY | 4 | 18 | 59 | 279 | - | 1 | 1 | 6 | 3 | 6 | 1 | 2 | 1 | - | 7 | - |
| 1151 UTSIRA | - | - | 1 | - | - | - | - | - | - | - | - | - | - | - | - | - |
| 1154 VINDAFJORD | - | 2 | 19 | 17 | - | - | - | 2 | 2 | 1 | 3 | - | - | - | 2 | 1 |
| FYLKET I ALT | 180 | 978 | 1352 | 492 | 49 | 61 | 51 | 300 | 420 | 284 | 176 | 478 | 205 | 32 | 164 | 70 |
| FRA ANDRE OMRÅDER I ALT | 255 | 845 | 3229 | 717 | 74 | 94 | 21 | 189 | 196 | 159 | 68 | 430 | 114 | 12 | 100 | 36 |
| AV DETTE: | | | | | | | | | | | | | | | | |
| 123 OSLO H.D. | 46 | 98 | 510 | 93 | 11 | 9 | 1 | 27 | 22 | 15 | 10 | 34 | 11 | 1 | 11 | 5 |
| 222 KRISTIANSAND H.D. | 24 | 28 | 70 | 15 | 5 | 11 | 2 | 11 | 8 | 6 | 1 | 7 | 3 | 1 | 3 | 2 |
| 323 SØNDRE SUNNHORDLAND H.D. | 1 | 8 | 21 | 94 | - | - | - | 1 | 1 | 2 | - | 5 | 1 | - | 2 | - |
| 324 NORDRE SUNNHORDLAND H.D. | 1 | 24 | 52 | 78 | - | 2 | 2 | 3 | 4 | 6 | 3 | 6 | 1 | 1 | - | 1 |
| 331 BERGEN H.D. | 15 | 68 | 327 | 118 | 5 | 8 | 1 | 27 | 26 | 14 | 11 | 30 | 15 | - | 10 | 3 |
| UTLANDET | 29 | 226 | 1279 | 94 | 8 | 8 | 3 | 26 | 38 | 28 | 7 | 193 | 47 | - | 17 | 7 |
| TILFLYTTING I ALT | 435 | 1822 | 4581 | 1209 | 124 | 155 | 72 | 489 | 616 | 443 | 245 | 908 | 319 | 44 | 264 | 106 |

KILDE : MATERIALE I BYRÅET.

| 1134 SULDAL | 1135 SAUDA | 1141 FINNØY | 1142 RENNESØY | 1144 KVITSØY | 1145 BOKN | 1146 TYSVÆR | 1149 KARMØY | 1151 UTSIRA | 1154 VINDAFJORD | I ALT | I ALT | TIL ANDRE OMRÅDER: AV DETTE: HANDELSDISTRIKTENE: 123 OSLO | 222 KRISTIANSAND | 323 SØNDRE SUNNHORDL. | 324 NORDRE SUNNHORDL. | 331 BERGEN | UTLANDET | FRAFLYTTING I ALT | NR. |
|---|---|---|---|---|---|---|---|---|---|---|---|---|---|---|---|---|---|---|---|
| – | – | 1 | – | – | – | 1 | 3 | – | – | 124 | 185 | 25 | 17 | 2 | 4 | 17 | 18 | 309 | 1101 |
| 14 | 8 | 18 | 4 | 1 | 1 | 9 | 16 | 2 | 3 | 934 | 701 | 92 | 17 | 5 | 20 | 86 | 162 | 1635 | 1102 |
| 42 | 20 | 32 | 49 | 7 | 9 | 17 | 52 | 2 | 18 | 1710 | 2294 | 339 | 74 | 12 | 49 | 231 | 746 | 4003 | 1103 |
| 2 | 4 | 1 | – | – | – | 148 | 373 | – | 22 | 654 | 701 | 106 | 19 | 101 | 88 | 97 | 76 | 1354 | 1106 |
| – | – | – | – | – | – | – | 2 | – | – | 74 | 62 | 11 | 4 | – | – | 7 | 6 | 136 | 1111 |
| – | – | – | – | – | – | – | – | – | – | 30 | 49 | 4 | 5 | – | 1 | 3 | 3 | 79 | 1112 |
| – | – | – | – | – | – | – | – | – | 1 | 46 | 21 | 2 | 3 | – | 1 | 1 | 3 | 67 | 1114 |
| 4 | 1 | 3 | – | – | – | 2 | 6 | – | 1 | 250 | 181 | 25 | 8 | 1 | 12 | 25 | 13 | 432 | 1119 |
| 3 | 1 | 4 | 3 | – | – | – | 5 | – | 3 | 374 | 146 | 16 | 4 | 2 | 5 | 14 | 30 | 520 | 1120 |
| 2 | 5 | – | 2 | – | – | – | 6 | – | 2 | 263 | 163 | 23 | 4 | 3 | 2 | 19 | 26 | 425 | 1121 |
| 3 | – | – | – | – | – | – | 1 | – | – | 108 | 64 | 9 | 1 | 1 | 3 | 11 | 12 | 172 | 1122 |
| 5 | 3 | 1 | 2 | 1 | 4 | 7 | 7 | – | 1 | 480 | 336 | 27 | 5 | 5 | 3 | 24 | 147 | 815 | 1124 |
| 3 | 1 | 2 | 4 | 2 | – | 1 | 2 | – | – | 198 | 98 | 13 | 2 | 2 | 1 | 10 | 37 | 296 | 1127 |
| – | – | – | – | – | – | 1 | – | – | – | 27 | 15 | 1 | – | 2 | – | 1 | – | 42 | 1129 |
| 6 | 5 | 4 | – | – | – | 2 | 7 | – | 1 | 117 | 98 | 12 | 5 | 1 | 1 | 18 | 9 | 215 | 1130 |
| 3 | 1 | 1 | 1 | – | – | – | 2 | – | – | 71 | 21 | 2 | 2 | – | 2 | 4 | 1 | 92 | 1133 |
| – | 16 | 1 | 1 | – | – | 1 | 1 | – | 2 | 92 | 74 | 5 | 1 | 3 | 4 | 7 | 4 | 166 | 1134 |
| 14 | – | 1 | – | – | – | 6 | 11 | – | 11 | 115 | 132 | 15 | 6 | 9 | 5 | 16 | 9 | 248 | 1135 |
| – | – | – | 1 | – | – | 1 | 1 | – | 2 | 80 | 39 | 4 | 2 | – | 1 | 3 | 6 | 119 | 1141 |
| – | – | 4 | – | – | – | – | 3 | – | – | 62 | 19 | 2 | – | – | 2 | 6 | – | 82 | 1142 |
| – | – | 1 | 1 | – | – | – | – | – | – | 22 | 5 | – | 1 | – | – | – | – | 27 | 1144 |
| – | – | – | – | – | – | – | 5 | – | – | 19 | 9 | – | 2 | 1 | – | 2 | – | 28 | 1145 |
| 2 | 1 | 1 | – | – | – | – | 33 | – | 3 | 154 | 85 | 8 | 3 | 15 | 8 | 9 | 5 | 239 | 1146 |
| 4 | 6 | 1 | 1 | – | 3 | 40 | – | 2 | 12 | 456 | 394 | 49 | 7 | 31 | 34 | 62 | 56 | 850 | 1149 |
| – | – | – | – | – | – | – | 5 | – | – | 7 | 6 | 4 | – | – | – | 1 | – | 13 | 1151 |
| 7 | 8 | 1 | 1 | – | – | 10 | 7 | – | – | 82 | 76 | 9 | 4 | 9 | 7 | 7 | 5 | 158 | 1154 |
| 114 | 83 | 76 | 71 | 11 | 18 | 245 | 548 | 7 | 82 | 6549 | 5975 | 803 | 197 | 206 | 252 | 681 | 1373 | 12524 | 11 |
| 126 | 120 | 36 | 23 | 5 | 11 | 109 | 484 | 5 | 107 | 7565 | | | | | | | | | |
| 8 | 12 | 6 | 2 | – | – | 7 | 45 | 1 | 9 | 993 | | | | | | | | | 123 |
| 1 | – | 2 | – | – | – | 2 | 15 | 1 | 1 | 219 | | | | | | | | | 222 |
| 4 | 4 | – | 1 | 2 | – | 13 | 22 | – | 25 | 208 | | | | | | | | | 323 |
| 14 | 6 | 3 | 1 | – | – | 15 | 41 | – | 12 | 276 | | | | | | | | | 324 |
| 15 | 13 | 5 | 2 | 2 | 5 | 16 | 80 | 1 | 11 | 826 | | | | | | | | | 331 |
| 8 | 15 | 3 | 4 | – | 1 | 11 | 86 | – | 10 | 2150 | | | | | | | | | |
| 240 | 203 | 112 | 94 | 16 | 30 | 354 | 1032 | 12 | 190 | 14114 | | | | | | | | | |

TABELL 2.6. FRAFLYTTING, TILFLYTTING OG NETTOFLYTTING, ETTER KJØNN OG ALDER. KOMMUNER. 1974

| HANDELSDISTRIKT KOMMUNE | KJØNN | I ALT | 0-6 ÅR | 7-12 ÅR | 13-15 ÅR | 16-19 ÅR | 20-29 ÅR | 30-39 ÅR | 40-49 ÅR | 50-59 ÅR | 60-66 ÅR | 67-69 ÅR | 70 ÅR OG OVER |
|---|---|---|---|---|---|---|---|---|---|---|---|---|---|
| FRAFLYTTING | | | | | | | | | | | | | |
| HELE FYLKET ..... | M+K | 12693 | 2147 | 808 | 285 | 1001 | 5419 | 1578 | 682 | 371 | 195 | 59 | 148 |
| | M | 6204 | 1110 | 416 | 155 | 306 | 2564 | 895 | 373 | 190 | 94 | 35 | 66 |
| | K | 6489 | 1037 | 392 | 130 | 695 | 2855 | 683 | 309 | 181 | 101 | 24 | 82 |
| 312 EGERSUND H.D. ... | M+K | 530 | 67 | 22 | 10 | 72 | 250 | 48 | 31 | 12 | 5 | 7 | 6 |
| | M | 237 | 31 | 14 | 2 | 21 | 112 | 29 | 15 | 7 | 1 | 3 | 2 |
| | K | 293 | 36 | 8 | 8 | 51 | 138 | 19 | 16 | 5 | 4 | 4 | 4 |
| 1101 EIGERSUND ..... | M+K | 271 | 43 | 12 | 7 | 24 | 126 | 31 | 17 | 5 | 1 | 4 | 1 |
| | M | 129 | 20 | 9 | 1 | 12 | 56 | 19 | 9 | 2 | - | 1 | - |
| | K | 142 | 23 | 3 | 6 | 12 | 70 | 12 | 8 | 3 | 1 | 3 | 1 |
| 1111 SOKNDAL ..... | M+K | 110 | 11 | 1 | 1 | 23 | 58 | 6 | 5 | 1 | 2 | 2 | - |
| | M | 45 | 4 | - | 1 | 5 | 26 | 4 | 3 | - | 1 | 1 | - |
| | K | 65 | 7 | 1 | - | 18 | 32 | 2 | 2 | 1 | 1 | 1 | - |
| 1112 LUND ..... | M+K | 89 | 7 | 5 | 2 | 14 | 37 | 6 | 9 | 4 | 1 | - | 4 |
| | M | 38 | 4 | 2 | - | 3 | 17 | 3 | 3 | 4 | - | - | 2 |
| | K | 51 | 3 | 3 | 2 | 11 | 20 | 3 | 6 | - | 1 | - | 2 |
| 1114 BJERKREIM ..... | M+K | 60 | 6 | 4 | - | 11 | 29 | 5 | - | 2 | 1 | 1 | 1 |
| | M | 25 | 3 | 3 | - | 1 | 13 | 3 | - | 1 | - | 1 | - |
| | K | 35 | 3 | 1 | - | 10 | 16 | 2 | - | 1 | 1 | - | 1 |
| 313 JÆREN H.D. ..... | M+K | 1408 | 254 | 91 | 25 | 122 | 658 | 148 | 40 | 31 | 18 | 7 | 14 |
| | M | 692 | 145 | 51 | 12 | 31 | 313 | 84 | 23 | 15 | 6 | 6 | 6 |
| | K | 716 | 109 | 40 | 13 | 91 | 345 | 64 | 17 | 16 | 12 | 1 | 8 |
| 1119 HÅ ..... | M+K | 443 | 73 | 21 | 7 | 44 | 215 | 41 | 16 | 12 | 9 | 1 | 4 |
| | M | 197 | 44 | 12 | 5 | 9 | 87 | 22 | 7 | 6 | 3 | 1 | 1 |
| | K | 246 | 29 | 9 | 2 | 35 | 128 | 19 | 9 | 6 | 6 | - | 3 |
| 1120 KLEPP ..... | M+K | 531 | 117 | 45 | 12 | 36 | 217 | 69 | 15 | 13 | 2 | 2 | 3 |
| | M | 267 | 69 | 25 | 5 | 9 | 100 | 38 | 10 | 7 | 1 | 2 | 1 |
| | K | 264 | 48 | 20 | 7 | 27 | 117 | 31 | 5 | 6 | 1 | - | 2 |
| 1121 TIME ..... | M+K | 434 | 64 | 25 | 6 | 42 | 226 | 38 | 9 | 6 | 7 | 4 | 7 |
| | M | 228 | 32 | 14 | 2 | 13 | 126 | 24 | 6 | 2 | 2 | 3 | 4 |
| | K | 206 | 32 | 11 | 4 | 29 | 100 | 14 | 3 | 4 | 5 | 1 | 3 |
| 314 SANDNES H.D. .... | M+K | 1894 | 351 | 120 | 33 | 128 | 807 | 243 | 104 | 52 | 30 | 7 | 19 |
| | M | 903 | 176 | 64 | 17 | 35 | 364 | 134 | 55 | 26 | 18 | 4 | 10 |
| | K | 991 | 175 | 56 | 16 | 93 | 443 | 109 | 49 | 26 | 12 | 3 | 9 |
| 1102 SANDNES ..... | M+K | 1669 | 312 | 107 | 31 | 104 | 714 | 219 | 93 | 44 | 25 | 4 | 16 |
| | M | 805 | 162 | 57 | 15 | 30 | 324 | 121 | 48 | 24 | 14 | 3 | 7 |
| | K | 864 | 150 | 50 | 16 | 74 | 390 | 98 | 45 | 20 | 11 | 1 | 9 |
| 1122 GJESDAL ..... | M+K | 187 | 34 | 9 | 2 | 24 | 82 | 17 | 8 | 4 | 3 | 3 | 1 |
| | M | 81 | 14 | 5 | 2 | 5 | 35 | 10 | 5 | 1 | 2 | 1 | 1 |
| | K | 106 | 20 | 4 | - | 19 | 47 | 7 | 3 | 3 | 1 | 2 | - |
| 1129 FORSAND ..... | M+K | 38 | 5 | 4 | - | - | 11 | 7 | 3 | 4 | 2 | - | 2 |
| | M | 17 | - | 2 | - | - | 5 | 3 | 2 | 1 | 2 | - | 2 |
| | K | 21 | 5 | 2 | - | - | 6 | 4 | 1 | 3 | - | - | - |
| 315 STAVANGER H.D. .. | M+K | 5751 | 934 | 374 | 148 | 414 | 2363 | 773 | 375 | 192 | 92 | 20 | 66 |
| | M | 2843 | 479 | 182 | 83 | 143 | 1119 | 437 | 210 | 103 | 45 | 11 | 31 |
| | K | 2908 | 455 | 192 | 65 | 271 | 1244 | 336 | 165 | 89 | 47 | 9 | 35 |
| 1103 STAVANGER ..... | M+K | 3991 | 657 | 236 | 87 | 240 | 1711 | 548 | 269 | 134 | 62 | 15 | 32 |
| | M | 1974 | 339 | 116 | 47 | 84 | 802 | 312 | 149 | 76 | 28 | 8 | 13 |
| | K | 2017 | 318 | 120 | 40 | 156 | 909 | 236 | 120 | 58 | 34 | 7 | 19 |
| 1124 SOLA ..... | M+K | 889 | 156 | 96 | 44 | 72 | 276 | 123 | 76 | 24 | 10 | - | 12 |
| | M | 453 | 78 | 45 | 22 | 27 | 147 | 67 | 42 | 13 | 5 | - | 7 |
| | K | 436 | 78 | 51 | 22 | 45 | 129 | 56 | 34 | 11 | 5 | - | 5 |
| 1127 RANDABERG ..... | M+K | 312 | 56 | 20 | 4 | 20 | 121 | 51 | 12 | 19 | 6 | - | 3 |
| | M | 153 | 32 | 10 | 4 | 6 | 53 | 26 | 9 | 7 | 4 | - | 2 |
| | K | 159 | 24 | 10 | - | 14 | 68 | 25 | 3 | 12 | 2 | - | 1 |
| 1130 STRAND ..... | M+K | 231 | 32 | 9 | 4 | 28 | 113 | 29 | 5 | 4 | 3 | - | 4 |
| | M | 111 | 14 | 3 | 3 | 10 | 51 | 21 | 3 | 2 | 2 | - | 2 |
| | K | 120 | 18 | 6 | 1 | 18 | 62 | 8 | 2 | 2 | 1 | - | 2 |
| 1133 HJELMELAND ..... | M+K | 89 | 12 | - | - | 14 | 44 | 7 | 2 | - | 4 | 3 | 3 |
| | M | 42 | 5 | - | - | 3 | 24 | 4 | 1 | - | 2 | 1 | 2 |
| | K | 47 | 7 | - | - | 11 | 20 | 3 | 1 | - | 2 | 2 | 1 |
| 1141 FINNØY ..... | M+K | 133 | 12 | 4 | 5 | 27 | 61 | 8 | 3 | 4 | 6 | 2 | 1 |
| | M | 58 | 7 | 4 | 4 | 8 | 23 | 3 | 1 | 2 | 3 | 2 | 1 |
| | K | 75 | 5 | - | 1 | 19 | 38 | 5 | 2 | 2 | 3 | - | - |

KILDE : MATERIALE I BYRÅET.

TABELL 2.6 FORTS. FRAFLYTTING, TILFLYTTING OG NETTOFLYTTING, ETTER KJØNN OG ALDER. KOMMUNER. 1974

| HANDELSDISTRIKT KOMMUNE | KJØNN | I ALT | 0-6 ÅR | 7-12 ÅR | 13-15 ÅR | 16-19 ÅR | 20-29 ÅR | 30-39 ÅR | 40-49 ÅR | 50-59 ÅR | 60-66 ÅR | 67-69 ÅR | 70 ÅR OG OVER |
|---|---|---|---|---|---|---|---|---|---|---|---|---|---|
| 1142 RENNESØY ..... | M+K | 71 | 6 | 7 | 4 | 7 | 24 | 6 | 6 | 5 | 1 | - | 5 |
| | M | 35 | 2 | 4 | 3 | 1 | 13 | 3 | 4 | 2 | 1 | - | 2 |
| | K | 36 | 4 | 3 | 1 | 6 | 11 | 3 | 2 | 3 | - | - | 3 |
| 1144 KVITSØY ..... | M+K | 35 | 3 | 2 | - | 6 | 13 | 1 | 2 | 2 | - | - | 6 |
| | M | 17 | 2 | - | - | 4 | 6 | 1 | 1 | 1 | - | - | 2 |
| | K | 18 | 1 | 2 | - | 2 | 7 | - | 1 | 1 | - | - | 4 |
| 321 HAUGESUND H.D. .. | M+K | 2731 | 487 | 185 | 64 | 219 | 1175 | 318 | 117 | 75 | 44 | 16 | 31 |
| | M | 1340 | 249 | 97 | 39 | 59 | 576 | 182 | 60 | 34 | 23 | 9 | 12 |
| | K | 1391 | 238 | 88 | 25 | 160 | 599 | 136 | 57 | 41 | 21 | 7 | 19 |
| 1106 HAUGESUND ..... | M+K | 1344 | 248 | 84 | 26 | 74 | 626 | 155 | 49 | 40 | 23 | 7 | 12 |
| | M | 685 | 133 | 51 | 14 | 23 | 304 | 94 | 25 | 19 | 12 | 4 | 6 |
| | K | 659 | 115 | 33 | 12 | 51 | 322 | 61 | 24 | 21 | 11 | 3 | 6 |
| 1145 BOKN ..... | M+K | 35 | 1 | 2 | 1 | 8 | 12 | 5 | 3 | 2 | - | - | 1 |
| | M | 10 | 1 | - | 1 | - | 2 | 3 | 2 | 1 | - | - | - |
| | K | 25 | - | 2 | - | 8 | 10 | 2 | 1 | 1 | - | - | 1 |
| 1146 TYSVÆR ..... | M+K | 245 | 42 | 15 | 7 | 33 | 89 | 25 | 12 | 10 | 3 | 2 | 7 |
| | M | 113 | 16 | 9 | 4 | 8 | 48 | 15 | 5 | 3 | 1 | 1 | 3 |
| | K | 132 | 26 | 6 | 3 | 25 | 41 | 10 | 7 | 7 | 2 | 1 | 4 |
| 1149 KARMØY ..... | M+K | 937 | 177 | 73 | 22 | 78 | 377 | 113 | 46 | 22 | 13 | 7 | 9 |
| | M | 444 | 92 | 32 | 17 | 14 | 183 | 59 | 24 | 10 | 7 | 4 | 2 |
| | K | 493 | 85 | 41 | 5 | 64 | 194 | 54 | 22 | 12 | 6 | 3 | 7 |
| 1151 UTSIRA ..... | M+K | 12 | 1 | 2 | - | 2 | 3 | 3 | 1 | - | - | - | - |
| | M | 3 | - | - | - | - | 1 | 2 | - | - | - | - | - |
| | K | 9 | 1 | 2 | - | 2 | 2 | 1 | 1 | - | - | - | - |
| 1154 VINDAFJORD ..... | M+K | 158 | 18 | 9 | 8 | 24 | 68 | 17 | 6 | 1 | 5 | - | 2 |
| | M | 85 | 7 | 5 | 3 | 14 | 38 | 9 | 4 | 1 | 3 | - | 1 |
| | K | 73 | 11 | 4 | 5 | 10 | 30 | 8 | 2 | - | 2 | - | 1 |
| 322 SAND/SAUDA H.D. . | M+K | 379 | 54 | 16 | 5 | 46 | 166 | 48 | 15 | 9 | 6 | 2 | 12 |
| | M | 189 | 30 | 8 | 2 | 17 | 80 | 29 | 10 | 5 | 1 | 2 | 5 |
| | K | 190 | 24 | 8 | 3 | 29 | 86 | 19 | 5 | 4 | 5 | - | 7 |
| 1134 SULDAL ..... | M+K | 117 | 8 | 3 | - | 22 | 53 | 19 | 1 | 3 | 1 | - | 7 |
| | M | 50 | 2 | 1 | - | 9 | 22 | 10 | 1 | 1 | 1 | - | 3 |
| | K | 67 | 6 | 2 | - | 13 | 31 | 9 | - | 2 | - | - | 4 |
| 1135 SAUDA ..... | M+K | 262 | 46 | 13 | 5 | 24 | 113 | 29 | 14 | 6 | 5 | 2 | 5 |
| | M | 139 | 28 | 7 | 2 | 8 | 58 | 19 | 9 | 4 | - | 2 | 2 |
| | K | 123 | 18 | 6 | 3 | 16 | 55 | 10 | 5 | 2 | 5 | - | 3 |
| TILFLYTTING | | | | | | | | | | | | | |
| HELE FYLKET ..... | M+K | 14770 | 2615 | 1022 | 322 | 1150 | 5941 | 1954 | 817 | 480 | 215 | 68 | 186 |
| | M | 7319 | 1357 | 523 | 165 | 362 | 2368 | 1102 | 474 | 249 | 97 | 33 | 89 |
| | K | 7451 | 1258 | 499 | 157 | 788 | 3073 | 852 | 343 | 231 | 118 | 35 | 97 |
| 312 EGERSUND H.D. ... | M+K | 895 | 157 | 67 | 16 | 84 | 364 | 104 | 48 | 24 | 10 | 4 | 17 |
| | M | 412 | 78 | 30 | 6 | 24 | 167 | 58 | 22 | 13 | 5 | 1 | 8 |
| | K | 483 | 79 | 37 | 10 | 60 | 197 | 46 | 26 | 11 | 5 | 3 | 9 |
| 1101 EIGERSUND ..... | M+K | 502 | 78 | 42 | 10 | 46 | 197 | 65 | 33 | 15 | 5 | 2 | 9 |
| | M | 229 | 31 | 19 | 3 | 14 | 97 | 33 | 15 | 9 | 4 | 1 | 3 |
| | K | 273 | 47 | 23 | 7 | 32 | 100 | 32 | 18 | 6 | 1 | 1 | 6 |
| 1111 SOKNDAL ..... | M+K | 149 | 29 | 10 | 2 | 10 | 71 | 13 | 2 | 5 | 3 | - | 4 |
| | M | 65 | 12 | 5 | 1 | 3 | 31 | 9 | - | 2 | - | - | 2 |
| | K | 84 | 17 | 5 | 1 | 7 | 40 | 4 | 2 | 3 | 3 | - | 2 |
| 1112 LUND ..... | M+K | 147 | 26 | 9 | 3 | 17 | 56 | 15 | 12 | 4 | 2 | 1 | 2 |
| | M | 75 | 18 | 4 | 1 | 7 | 24 | 10 | 6 | 2 | 1 | - | 2 |
| | K | 72 | 8 | 5 | 2 | 10 | 32 | 5 | 6 | 2 | 1 | 1 | - |
| 1114 BJERKREIM ..... | M+K | 97 | 24 | 6 | 1 | 11 | 40 | 11 | 1 | - | - | 1 | 2 |
| | M | 43 | 17 | 2 | 1 | - | 15 | 6 | 1 | - | - | - | 1 |
| | K | 54 | 7 | 4 | - | 11 | 25 | 5 | - | - | - | 1 | 1 |
| 313 JÆREN H.D. ..... | M+K | 1642 | 326 | 88 | 20 | 153 | 730 | 183 | 54 | 24 | 24 | 11 | 29 |
| | M | 792 | 173 | 50 | 14 | 49 | 330 | 104 | 38 | 13 | 8 | 4 | 9 |
| | K | 850 | 153 | 38 | 6 | 104 | 400 | 79 | 16 | 11 | 16 | 7 | 20 |
| 1119 HÅ ..... | M+K | 497 | 94 | 26 | 2 | 63 | 224 | 45 | 12 | 6 | 10 | 4 | 11 |
| | M | 219 | 48 | 19 | 2 | 13 | 94 | 25 | 9 | 3 | 2 | 1 | 3 |
| | K | 278 | 46 | 7 | - | 50 | 130 | 20 | 3 | 3 | 8 | 3 | 8 |
| 1120 KLEPP ..... | M+K | 643 | 141 | 38 | 15 | 47 | 268 | 89 | 23 | 11 | 7 | 1 | 3 |
| | M | 319 | 75 | 17 | 11 | 19 | 121 | 49 | 16 | 6 | 3 | 1 | 1 |
| | K | 324 | 66 | 21 | 4 | 28 | 147 | 40 | 7 | 5 | 4 | - | 2 |

TABELL 2.6 FORTS. FRAFLYTTING, TILFLYTTING OG NETTOFLYTTING, ETTER KJØNN OG ALDER. KOMMUNER. 1974

| HANDELSDISTRIKT KOMMUNE | KJØNN | I ALT | 0-6 ÅR | 7-12 ÅR | 13-15 ÅR | 16-19 ÅR | 20-29 ÅR | 30-39 ÅR | 40-49 ÅR | 50-59 ÅR | 60-66 ÅR | 67-69 ÅR | 70 ÅR OG OVER |
|---|---|---|---|---|---|---|---|---|---|---|---|---|---|
| 1121 TIME ..... | M+K | 502 | 91 | 24 | 3 | 43 | 238 | 49 | 19 | 7 | 7 | 6 | 15 |
| | M | 254 | 50 | 14 | 1 | 17 | 115 | 30 | 13 | 4 | 3 | 2 | 5 |
| | K | 248 | 41 | 10 | 2 | 26 | 123 | 19 | 6 | 3 | 4 | 4 | 10 |
| 314 SANDNES H.D. .... | M+K | 2226 | 394 | 155 | 49 | 178 | 925 | 259 | 115 | 77 | 38 | 12 | 24 |
| | M | 1125 | 199 | 85 | 22 | 60 | 456 | 154 | 70 | 42 | 18 | 6 | 13 |
| | K | 1101 | 195 | 70 | 27 | 118 | 469 | 105 | 45 | 35 | 20 | 6 | 11 |
| 1102 SANDNES ..... | M+K | 1884 | 318 | 132 | 48 | 157 | 764 | 234 | 104 | 72 | 33 | 9 | 13 |
| | M | 952 | 160 | 73 | 21 | 52 | 376 | 140 | 62 | 40 | 16 | 6 | 6 |
| | K | 932 | 158 | 59 | 27 | 105 | 388 | 94 | 42 | 32 | 17 | 3 | 7 |
| 1122 GJESDAL ..... | M+K | 303 | 70 | 20 | 1 | 17 | 145 | 22 | 9 | 4 | 5 | 2 | 8 |
| | M | 154 | 37 | 9 | 1 | 7 | 73 | 12 | 7 | 1 | 2 | - | 5 |
| | K | 149 | 33 | 11 | - | 10 | 72 | 10 | 2 | 3 | 3 | 2 | 3 |
| 1129 FORSAND ..... | M+K | 39 | 6 | 3 | - | 4 | 16 | 3 | 2 | 1 | - | 1 | 3 |
| | M | 19 | 2 | 3 | - | 1 | 7 | 2 | 1 | 1 | - | - | 2 |
| | K | 20 | 4 | - | - | 3 | 9 | 1 | 1 | - | - | 1 | 1 |
| 315 STAVANGER H.D. .. | M+K | 6579 | 1074 | 457 | 152 | 466 | 2597 | 990 | 441 | 228 | 82 | 19 | 73 |
| | M | 3288 | 552 | 222 | 73 | 144 | 1280 | 551 | 258 | 120 | 41 | 9 | 38 |
| | K | 3291 | 522 | 235 | 79 | 322 | 1317 | 439 | 183 | 108 | 41 | 10 | 35 |
| 1103 STAVANGER ..... | M+K | 4678 | 706 | 300 | 108 | 343 | 1883 | 716 | 317 | 179 | 66 | 13 | 47 |
| | M | 2360 | 376 | 147 | 50 | 100 | 933 | 405 | 185 | 99 | 33 | 7 | 25 |
| | K | 2318 | 330 | 153 | 58 | 243 | 950 | 311 | 132 | 80 | 33 | 6 | 22 |
| 1124 SOLA ..... | M+K | 960 | 185 | 90 | 27 | 66 | 328 | 150 | 78 | 25 | 6 | 2 | 3 |
| | M | 474 | 92 | 41 | 14 | 20 | 166 | 78 | 47 | 10 | 3 | 1 | 2 |
| | K | 486 | 93 | 49 | 13 | 46 | 162 | 72 | 31 | 15 | 3 | 1 | 1 |
| 1127 RANDABERG ..... | M+K | 311 | 49 | 26 | 13 | 18 | 107 | 48 | 24 | 10 | 3 | - | 13 |
| | M | 149 | 22 | 11 | 7 | 10 | 51 | 22 | 13 | 4 | 3 | - | 6 |
| | K | 162 | 27 | 15 | 6 | 8 | 56 | 26 | 11 | 6 | - | - | 7 |
| 1130 STRAND ..... | M+K | 288 | 65 | 21 | - | 15 | 124 | 42 | 7 | 4 | 4 | 1 | 5 |
| | M | 140 | 31 | 11 | - | 8 | 54 | 28 | 3 | 1 | 1 | - | 3 |
| | K | 148 | 34 | 10 | - | 7 | 70 | 14 | 4 | 3 | 3 | 1 | 2 |
| 1133 HJELMELAND ..... | M+K | 106 | 25 | 2 | - | 7 | 60 | 5 | 4 | 1 | 2 | - | - |
| | M | 50 | 10 | - | - | 2 | 31 | 3 | 2 | 1 | 1 | - | - |
| | K | 56 | 15 | 2 | - | 5 | 29 | 2 | 2 | - | 1 | - | - |
| 1141 FINNØY ..... | M+K | 122 | 24 | 12 | 3 | 9 | 42 | 17 | 4 | 6 | - | 1 | 4 |
| | M | 63 | 13 | 10 | 2 | 2 | 19 | 9 | 3 | 4 | - | - | 1 |
| | K | 59 | 11 | 2 | 1 | 7 | 23 | 8 | 1 | 2 | - | 1 | 3 |
| 1142 RENNESØY ..... | M+K | 93 | 17 | 3 | - | 6 | 48 | 8 | 4 | 3 | 1 | 2 | 1 |
| | M | 44 | 7 | 2 | - | - | 25 | 4 | 3 | 1 | - | 1 | 1 |
| | K | 49 | 10 | 1 | - | 6 | 23 | 4 | 1 | 2 | 1 | 1 | - |
| 1144 KVITSØY ..... | M+K | 21 | 3 | 3 | 1 | 2 | 5 | 4 | 3 | - | - | - | - |
| | M | 8 | 1 | - | - | 2 | 1 | 2 | 2 | - | - | - | - |
| | K | 13 | 2 | 3 | 1 | - | 4 | 2 | 1 | - | - | - | - |
| 321 HAUGESUND H.D. .. | M+K | 2971 | 580 | 219 | 74 | 229 | 1137 | 370 | 137 | 118 | 54 | 19 | 34 |
| | M | 1466 | 313 | 112 | 40 | 70 | 540 | 211 | 74 | 55 | 23 | 10 | 18 |
| | K | 1505 | 267 | 107 | 34 | 159 | 597 | 159 | 63 | 63 | 31 | 9 | 16 |
| 1106 HAUGESUND ..... | M+K | 1284 | 220 | 80 | 22 | 116 | 531 | 163 | 59 | 45 | 23 | 9 | 16 |
| | M | 624 | 115 | 41 | 10 | 34 | 259 | 92 | 35 | 19 | 10 | 4 | 5 |
| | K | 660 | 105 | 39 | 12 | 82 | 272 | 71 | 24 | 26 | 13 | 5 | 11 |
| 1145 BOKN ..... | M+K | 32 | 6 | 3 | 1 | 1 | 12 | 4 | 5 | - | - | - | - |
| | M | 14 | 3 | - | 1 | - | 6 | 1 | 3 | - | - | - | - |
| | K | 18 | 3 | 3 | - | 1 | 6 | 3 | 2 | - | - | - | - |
| 1146 TYSVÆR ..... | M+K | 380 | 85 | 30 | 15 | 22 | 131 | 48 | 19 | 13 | 9 | 1 | 7 |
| | M | 194 | 46 | 16 | 10 | 10 | 56 | 30 | 11 | 6 | 5 | - | 4 |
| | K | 186 | 39 | 14 | 5 | 12 | 75 | 18 | 8 | 7 | 4 | 1 | 3 |
| 1149 KARMØY ..... | M+K | 1082 | 233 | 90 | 28 | 73 | 396 | 135 | 47 | 48 | 17 | 6 | 9 |
| | M | 531 | 125 | 45 | 16 | 20 | 186 | 75 | 22 | 23 | 7 | 4 | 8 |
| | K | 551 | 108 | 45 | 12 | 53 | 210 | 60 | 25 | 25 | 10 | 2 | 1 |
| 1151 UTSIRA ..... | M+K | 18 | 4 | 1 | 1 | 1 | 6 | 3 | 1 | - | 1 | - | - |
| | M | 9 | 3 | 1 | - | - | 2 | 2 | 1 | - | - | - | - |
| | K | 9 | 1 | - | 1 | 1 | 4 | 1 | - | - | 1 | - | - |
| 1154 VINDAFJORD ..... | M+K | 175 | 32 | 15 | 7 | 16 | 61 | 17 | 6 | 12 | 4 | 3 | 2 |
| | M | 94 | 21 | 9 | 3 | 6 | 31 | 11 | 2 | 7 | 1 | 2 | 1 |
| | K | 81 | 11 | 6 | 4 | 10 | 30 | 6 | 4 | 5 | 3 | 1 | 1 |
| 322 SAND/SAUDA H.D. . | M+K | 457 | 84 | 36 | 11 | 40 | 188 | 48 | 22 | 9 | 7 | 3 | 9 |
| | M | 236 | 42 | 24 | 10 | 15 | 95 | 24 | 12 | 6 | 2 | 3 | 3 |
| | K | 221 | 42 | 12 | 1 | 25 | 93 | 24 | 10 | 3 | 5 | - | 6 |

TABELL 2.6 FORTS. FRAFLYTTING, TILFLYTTING OG NETTOFLYTTING, ETTER KJØNN OG ALDER. KOMMUNER. 1974

| HANDELSDISTRIKT KOMMUNE | KJØNN | I ALT | 0-6 ÅR | 7-12 ÅR | 13-15 ÅR | 16-19 ÅR | 20-29 ÅR | 30-39 ÅR | 40-49 ÅR | 50-59 ÅR | 60-66 ÅR | 67-69 ÅR | 70 ÅR OG OVER |
|---|---|---|---|---|---|---|---|---|---|---|---|---|---|
| 1134 SULDAL ..... | M+K | 248 | 48 | 21 | 4 | 22 | 102 | 28 | 6 | 7 | 3 | 3 | 4 |
| | M | 128 | 27 | 14 | 4 | 7 | 50 | 15 | 2 | 5 | - | 3 | 1 |
| | K | 120 | 21 | 7 | - | 15 | 52 | 13 | 4 | 2 | 3 | - | 3 |
| 1135 SAUDA ..... | M+K | 209 | 36 | 15 | 7 | 18 | 86 | 20 | 16 | 2 | 4 | - | 5 |
| | M | 108 | 15 | 10 | 6 | 8 | 45 | 9 | 10 | 1 | 2 | - | 2 |
| | K | 101 | 21 | 5 | 1 | 10 | 41 | 11 | 6 | 1 | 2 | - | 3 |
| NETTOFLYTTING | | | | | | | | | | | | | |
| HELE FYLKET ..... | M+K | 2077 | 468 | 214 | 37 | 149 | 522 | 376 | 135 | 109 | 20 | 9 | 38 |
| | M | 1115 | 247 | 107 | 10 | 56 | 304 | 207 | 101 | 59 | 3 | -2 | 23 |
| | K | 962 | 221 | 107 | 27 | 93 | 218 | 169 | 34 | 50 | 17 | 11 | 15 |
| 312 EGERSUND H.D. ... | M+K | 365 | 90 | 45 | 6 | 12 | 114 | 56 | 17 | 12 | 5 | -3 | 11 |
| | M | 175 | 47 | 16 | 4 | 3 | 55 | 29 | 7 | 5 | 4 | -2 | 6 |
| | K | 190 | 43 | 29 | 2 | 9 | 59 | 27 | 10 | 6 | 1 | -1 | 5 |
| 1101 EIGERSUND ..... | M+K | 231 | 35 | 30 | 3 | 22 | 71 | 34 | 16 | 10 | 4 | -2 | 8 |
| | M | 100 | 11 | 10 | 2 | 2 | 41 | 14 | 6 | 7 | 4 | - | 3 |
| | K | 131 | 24 | 20 | 1 | 20 | 30 | 20 | 10 | 3 | - | -2 | 5 |
| 1111 SOKNDAL ..... | M+K | 39 | 18 | 9 | 1 | -13 | 13 | 7 | -3 | 4 | 1 | -2 | 4 |
| | M | 20 | 8 | 5 | - | -2 | 5 | 5 | -3 | 2 | -1 | -1 | 2 |
| | K | 19 | 10 | 4 | 1 | -11 | 8 | 2 | - | 2 | 2 | -1 | 2 |
| 1112 LUND ..... | M+K | 58 | 19 | 4 | 1 | 3 | 19 | 9 | 3 | - | 1 | 1 | -2 |
| | M | 37 | 14 | 2 | 1 | 4 | 7 | 7 | 3 | -2 | 1 | - | - |
| | K | 21 | 5 | 2 | - | -1 | 12 | 2 | - | 2 | - | 1 | -2 |
| 1114 BJERKREIM ..... | M+K | 37 | 18 | 2 | 1 | - | 11 | 6 | 1 | -2 | -1 | - | 1 |
| | M | 18 | 14 | -1 | 1 | -1 | 2 | 3 | 1 | -1 | - | -1 | 1 |
| | K | 19 | 4 | 3 | - | 1 | 9 | 3 | - | -1 | -1 | 1 | - |
| 313 JÆREN H.D. ..... | M+K | 234 | 72 | -3 | -5 | 31 | 72 | 35 | 14 | -7 | 6 | 4 | 15 |
| | M | 100 | 28 | -1 | 2 | 18 | 17 | 20 | 15 | -2 | 2 | -2 | 3 |
| | K | 134 | 44 | -2 | -7 | 13 | 55 | 15 | -1 | -5 | 4 | 6 | 12 |
| 1119 HÅ ..... | M+K | 54 | 21 | 5 | -5 | 19 | 9 | 4 | -4 | -6 | 1 | 3 | 7 |
| | M | 22 | 4 | 7 | -3 | 4 | 7 | 3 | 2 | -3 | -1 | - | 2 |
| | K | 32 | 17 | -2 | -2 | 15 | 2 | 1 | -6 | -3 | 2 | 3 | 5 |
| 1120 KLEPP ..... | M+K | 112 | 24 | -7 | 3 | 11 | 51 | 20 | 8 | -2 | 5 | -1 | - |
| | M | 52 | 6 | -8 | 6 | 10 | 21 | 11 | 6 | -1 | 2 | -1 | - |
| | K | 60 | 18 | 1 | -3 | 1 | 30 | 9 | 2 | -1 | 3 | - | - |
| 1121 TIME ..... | M+K | 68 | 27 | -1 | -3 | 1 | 12 | 11 | 10 | 1 | - | 2 | 8 |
| | M | 26 | 18 | - | -1 | 4 | -11 | 6 | 7 | 2 | 1 | -1 | 1 |
| | K | 42 | 9 | -1 | -2 | -3 | 23 | 5 | 3 | -1 | -1 | 3 | 7 |
| 314 SANDNES H.D. .... | M+K | 332 | 43 | 35 | 16 | 50 | 118 | 16 | 11 | 25 | 8 | 5 | 5 |
| | M | 222 | 23 | 21 | 5 | 25 | 92 | 20 | 15 | 16 | - | 2 | 3 |
| | K | 110 | 20 | 14 | 11 | 25 | 26 | -4 | -4 | 9 | 8 | 3 | 2 |
| 1102 SANDNES ..... | M+K | 215 | 6 | 25 | 17 | 53 | 50 | 15 | 11 | 28 | 8 | 5 | -3 |
| | M | 147 | -2 | 16 | 6 | 22 | 52 | 19 | 14 | 16 | 2 | 3 | -1 |
| | K | 68 | 8 | 9 | 11 | 31 | -2 | -4 | -3 | 12 | 6 | 2 | -2 |
| 1122 GJESDAL ..... | M+K | 116 | 36 | 11 | -1 | -7 | 63 | 5 | 1 | - | 2 | -1 | 7 |
| | M | 73 | 23 | 4 | -1 | 2 | 38 | 2 | 2 | - | - | -1 | 4 |
| | K | 43 | 13 | 7 | - | -9 | 25 | 3 | -1 | - | 2 | - | 3 |
| 1129 FORSAND ..... | M+K | 1 | 1 | -1 | - | 4 | 5 | -4 | -1 | -3 | -2 | 1 | 1 |
| | M | 2 | 2 | 1 | - | 1 | 2 | -1 | -1 | - | -2 | - | - |
| | K | -1 | -1 | -2 | - | 3 | 3 | -3 | - | -3 | - | 1 | 1 |
| 315 STAVANGER H.D. .. | M+K | 828 | 140 | 83 | 4 | 52 | 234 | 217 | 66 | 36 | -10 | -1 | 7 |
| | M | 445 | 73 | 40 | -10 | 1 | 161 | 114 | 48 | 17 | -4 | -2 | 7 |
| | K | 383 | 67 | 43 | 14 | 51 | 73 | 103 | 18 | 19 | -6 | 1 | - |
| 1103 STAVANGER ..... | M+K | 687 | 49 | 64 | 21 | 103 | 172 | 168 | 48 | 45 | 4 | -2 | 15 |
| | M | 386 | 37 | 31 | 3 | 16 | 131 | 93 | 36 | 23 | 5 | -1 | 12 |
| | K | 301 | 12 | 33 | 18 | 87 | 41 | 75 | 12 | 22 | -1 | -1 | 3 |
| 1124 SOLA ..... | M+K | 71 | 29 | -6 | -17 | -6 | 52 | 27 | 2 | 1 | -4 | 2 | -9 |
| | M | 21 | 14 | -4 | -8 | -7 | 19 | 11 | 5 | -3 | -2 | 1 | -5 |
| | K | 50 | 15 | -2 | -9 | 1 | 33 | 16 | -3 | 4 | -2 | 1 | -4 |
| 1127 RANDABERG ..... | M+K | -1 | -7 | 6 | 9 | -2 | -14 | -3 | 12 | -9 | -3 | - | 10 |
| | M | -4 | -10 | 1 | 3 | 4 | -2 | -4 | 4 | -3 | -1 | - | 4 |
| | K | 3 | 3 | 5 | 6 | -6 | -12 | 1 | 8 | -6 | -2 | - | 6 |
| 1130 STRAND ..... | M+K | 57 | 33 | 12 | -4 | -13 | 11 | 13 | 2 | - | 1 | 1 | 1 |
| | M | 29 | 17 | 8 | -3 | -2 | 3 | 7 | - | -1 | -1 | - | 1 |
| | K | 28 | 16 | 4 | -1 | -11 | 8 | 6 | 2 | 1 | 2 | 1 | - |

TABELL 2.6 FORTS. FRAFLYTTING, TILFLYTTING OG NETTOFLYTTING, ETTER KJØNN OG ALDER. KOMMUNER. 1974

| HANDELSDISTRIKT KOMMUNE | KJØNN | I ALT | 0-6 ÅR | 7-12 ÅR | 13-15 ÅR | 16-19 ÅR | 20-29 ÅR | 30-39 ÅR | 40-49 ÅR | 50-59 ÅR | 60-66 ÅR | 67-69 ÅR | 70 ÅR OG OVER |
|---|---|---|---|---|---|---|---|---|---|---|---|---|---|
| 1133 HJELMELAND ..... | M+K | 17 | 13 | 2 | - | -7 | 16 | -2 | 2 | 1 | -2 | -3 | -3 |
| | M | 8 | 5 | - | - | -1 | 7 | -1 | 1 | 1 | -1 | -1 | -2 |
| | K | 9 | 8 | 2 | - | -6 | 9 | -1 | 1 | - | -1 | -2 | -1 |
| 1141 FINNØY ..... | M+K | -11 | 12 | 8 | -2 | -18 | -19 | 9 | 1 | 2 | -6 | -1 | 3 |
| | M | 5 | 6 | 6 | -2 | -6 | -4 | 6 | 2 | 2 | -3 | -2 | - |
| | K | -16 | 6 | 2 | - | -12 | -15 | 3 | -1 | - | -3 | 1 | 3 |
| 1142 RENNESØY ..... | M+K | 22 | 11 | -4 | -4 | -1 | 24 | 2 | -2 | -2 | - | 2 | -4 |
| | M | 9 | 5 | -2 | -3 | -1 | 12 | 1 | -1 | -1 | -1 | 1 | -1 |
| | K | 13 | 6 | -2 | -1 | - | 12 | 1 | -1 | -1 | 1 | 1 | -3 |
| 1144 KVITSØY ..... | M+K | -14 | - | 1 | 1 | -4 | -8 | 3 | 1 | -2 | - | - | -6 |
| | M | -9 | -1 | - | - | -2 | -5 | 1 | 1 | -1 | - | - | -2 |
| | K | -5 | 1 | 1 | 1 | -2 | -3 | 2 | - | -1 | - | - | -4 |
| 321 HAUGESUND H.D. .. | M+K | 240 | 93 | 34 | 10 | 10 | -38 | 52 | 20 | 43 | 10 | 3 | 3 |
| | M | 126 | 64 | 15 | 1 | 11 | -36 | 29 | 14 | 21 | - | 1 | 6 |
| | K | 114 | 29 | 19 | 9 | -1 | -2 | 23 | 6 | 22 | 10 | 2 | -3 |
| 1106 HAUGESUND ..... | M+K | -60 | -28 | -4 | -4 | 42 | -95 | 8 | 10 | 5 | - | 2 | 4 |
| | M | -61 | -18 | -10 | -4 | 11 | -45 | -2 | 10 | - | -2 | - | -1 |
| | K | 1 | -10 | 6 | - | 31 | -50 | 10 | - | 5 | 2 | 2 | 5 |
| 1145 BOKN ..... | M+K | -3 | 5 | 1 | - | -7 | - | -1 | 2 | -2 | - | - | -1 |
| | M | 4 | 2 | - | - | - | 4 | -2 | 1 | -1 | - | - | - |
| | K | -7 | 3 | 1 | - | -7 | -4 | 1 | 1 | -1 | - | - | -1 |
| 1146 TYSVÆR ..... | M+K | 135 | 43 | 15 | 8 | -11 | 42 | 23 | 7 | 3 | 6 | -1 | - |
| | M | 81 | 30 | 7 | 6 | 2 | 8 | 15 | 6 | 3 | 4 | -1 | 1 |
| | K | 54 | 13 | 8 | 2 | -13 | 34 | 8 | 1 | - | 2 | - | -1 |
| 1149 KARMØY ..... | M+K | 145 | 56 | 17 | 6 | -5 | 19 | 22 | 1 | 26 | 4 | -1 | - |
| | M | 87 | 33 | 13 | -1 | 6 | 3 | 16 | -2 | 13 | - | - | 6 |
| | K | 58 | 23 | 4 | 7 | -11 | 16 | 6 | 3 | 13 | 4 | -1 | -6 |
| 1151 UTSIRA ..... | M+K | 6 | 3 | -1 | 1 | -1 | 3 | - | - | - | 1 | - | - |
| | M | 6 | 3 | 1 | - | - | 1 | - | 1 | - | - | - | - |
| | K | - | - | -2 | 1 | -1 | 2 | - | -1 | - | 1 | - | - |
| 1154 VINDAFJORD ..... | M+K | 17 | 14 | 6 | -1 | -8 | -7 | - | - | 11 | -1 | 3 | - |
| | M | 9 | 14 | 4 | - | -8 | -7 | 2 | -2 | 6 | -2 | 2 | - |
| | K | 8 | - | 2 | -1 | - | - | -2 | 2 | 5 | 1 | 1 | - |
| 322 SAND/SAUDA H.D. . | M+K | 78 | 30 | 20 | 6 | -6 | 22 | - | 7 | - | 1 | 1 | -3 |
| | M | 47 | 12 | 16 | 8 | -2 | 15 | -5 | 2 | 1 | 1 | 1 | -2 |
| | K | 31 | 18 | 4 | -2 | -4 | 7 | 5 | 5 | -1 | - | - | -1 |
| 1134 SULDAL ..... | M+K | 131 | 40 | 18 | 4 | - | 49 | 9 | 5 | 4 | 2 | 3 | -3 |
| | M | 78 | 25 | 13 | 4 | -2 | 28 | 5 | 1 | 4 | -1 | 3 | -2 |
| | K | 53 | 15 | 5 | - | 2 | 21 | 4 | 4 | - | 3 | - | -1 |
| 1135 SAUDA ..... | M+K | -53 | -10 | 2 | 2 | -6 | -27 | -9 | 2 | -4 | -1 | -2 | - |
| | M | -31 | -13 | 3 | 4 | - | -13 | -10 | 1 | -3 | 2 | -2 | - |
| | K | -22 | 3 | -1 | -2 | -6 | -14 | 1 | 1 | -1 | -3 | - | - |

TABELL 2.7. FRAFLYTTING, TILFLYTTING OG NETTOFLYTTING, ETTER KJØNN OG ALDER. KOMMUNER. 1975

| HANDELSDISTRIKT KOMMUNE | KJØNN | I ALT | 0-6 ÅR | 7-12 ÅR | 13-15 ÅR | 16-19 ÅR | 20-29 ÅR | 30-39 ÅR | 40-49 ÅR | 50-59 ÅR | 60-66 ÅR | 67-69 ÅR | 70 ÅR OG OVER |
|---|---|---|---|---|---|---|---|---|---|---|---|---|---|
| FRAFLYTTING | | | | | | | | | | | | | |
| HELE FYLKET ..... | M+K | 13146 | 2168 | 887 | 279 | 1021 | 5631 | 1770 | 683 | 365 | 133 | 55 | 154 |
| | M | 6514 | 1127 | 448 | 152 | 313 | 2659 | 1063 | 415 | 190 | 60 | 23 | 64 |
| | K | 6632 | 1041 | 439 | 127 | 708 | 2972 | 707 | 268 | 175 | 73 | 32 | 90 |
| 312 EGERSUND H.D. ... | M+K | 663 | 98 | 38 | 9 | 80 | 307 | 70 | 29 | 18 | 6 | 1 | 7 |
| | M | 295 | 44 | 23 | 4 | 15 | 138 | 41 | 18 | 7 | 2 | - | 3 |
| | K | 368 | 54 | 15 | 5 | 65 | 169 | 29 | 11 | 11 | 4 | 1 | 4 |
| 1101 EIGERSUND ..... | M+K | 340 | 55 | 20 | 5 | 33 | 157 | 36 | 21 | 6 | 3 | 1 | 3 |
| | M | 159 | 23 | 11 | 4 | 7 | 72 | 24 | 14 | 3 | 1 | - | - |
| | K | 181 | 32 | 9 | 1 | 26 | 85 | 12 | 7 | 3 | 2 | 1 | 3 |
| 1111 SOKNDAL ..... | M+K | 161 | 25 | 9 | 4 | 16 | 75 | 15 | 5 | 8 | - | - | 4 |
| | M | 73 | 10 | 6 | - | 3 | 36 | 10 | 3 | 2 | - | - | 3 |
| | K | 88 | 15 | 3 | 4 | 13 | 39 | 5 | 2 | 6 | - | - | 1 |
| 1112 LUND ..... | M+K | 88 | 10 | 6 | - | 14 | 42 | 10 | 1 | 2 | 3 | - | - |
| | M | 36 | 7 | 4 | - | 3 | 17 | 3 | - | 1 | 1 | - | - |
| | K | 52 | 3 | 2 | - | 11 | 25 | 7 | 1 | 1 | 2 | - | - |
| 1114 BJERKREIM ..... | M+K | 74 | 8 | 3 | - | 17 | 33 | 9 | 2 | 2 | - | - | - |
| | M | 27 | 4 | 2 | - | 2 | 13 | 4 | 1 | 1 | - | - | - |
| | K | 47 | 4 | 1 | - | 15 | 20 | 5 | 1 | 1 | - | - | - |
| 313 JÆREN H.D. ..... | M+K | 1422 | 237 | 70 | 30 | 145 | 655 | 154 | 50 | 43 | 16 | 4 | 18 |
| | M | 685 | 122 | 40 | 15 | 45 | 300 | 87 | 35 | 23 | 10 | 1 | 7 |
| | K | 737 | 115 | 30 | 15 | 100 | 355 | 67 | 15 | 20 | 6 | 3 | 11 |
| 1119 HÅ ..... | M+K | 432 | 62 | 23 | 6 | 50 | 208 | 36 | 13 | 16 | 7 | 3 | 8 |
| | M | 187 | 30 | 14 | 3 | 13 | 85 | 19 | 10 | 8 | 4 | 1 | - |
| | K | 245 | 32 | 9 | 3 | 37 | 123 | 17 | 3 | 8 | 3 | 2 | 8 |
| 1120 KLEPP ..... | M+K | 538 | 100 | 32 | 10 | 51 | 220 | 74 | 18 | 19 | 6 | - | 8 |
| | M | 269 | 52 | 16 | 6 | 16 | 103 | 41 | 13 | 10 | 5 | - | 7 |
| | K | 269 | 48 | 16 | 4 | 35 | 117 | 33 | 5 | 9 | 1 | - | 1 |
| 1121 TIME ..... | M+K | 452 | 75 | 15 | 14 | 44 | 227 | 44 | 19 | 8 | 3 | 1 | 2 |
| | M | 229 | 40 | 10 | 6 | 16 | 112 | 27 | 12 | 5 | 1 | - | - |
| | K | 223 | 35 | 5 | 8 | 28 | 115 | 17 | 7 | 3 | 2 | 1 | 2 |
| 314 SANDNES H.D. .... | M+K | 2057 | 379 | 140 | 46 | 159 | 887 | 263 | 104 | 36 | 15 | 8 | 20 |
| | M | 1002 | 204 | 71 | 30 | 38 | 408 | 157 | 59 | 19 | 6 | 3 | 7 |
| | K | 1055 | 175 | 69 | 16 | 121 | 479 | 106 | 45 | 17 | 9 | 5 | 13 |
| 1102 SANDNES ..... | M+K | 1823 | 341 | 116 | 43 | 140 | 780 | 235 | 98 | 34 | 11 | 7 | 18 |
| | M | 894 | 187 | 57 | 28 | 33 | 362 | 142 | 53 | 19 | 4 | 3 | 6 |
| | K | 929 | 154 | 59 | 15 | 107 | 418 | 93 | 45 | 15 | 7 | 4 | 12 |
| 1122 GJESDAL ..... | M+K | 185 | 32 | 16 | 2 | 16 | 90 | 22 | 5 | 1 | - | 1 | - |
| | M | 79 | 15 | 8 | 1 | 3 | 36 | 11 | 5 | - | - | - | - |
| | K | 106 | 17 | 8 | 1 | 13 | 54 | 11 | - | 1 | - | 1 | - |
| 1129 FORSAND ..... | M+K | 49 | 6 | 8 | 1 | 3 | 17 | 6 | 1 | 1 | 4 | - | 2 |
| | M | 29 | 2 | 6 | 1 | 2 | 10 | 4 | 1 | - | 2 | - | 1 |
| | K | 20 | 4 | 2 | - | 1 | 7 | 2 | - | 1 | 2 | - | 1 |
| 315 STAVANGER H.D. .. | M+K | 6010 | 929 | 443 | 149 | 394 | 2456 | 898 | 390 | 200 | 66 | 21 | 64 |
| | M | 3069 | 484 | 224 | 78 | 151 | 1167 | 548 | 237 | 112 | 28 | 9 | 31 |
| | K | 2941 | 445 | 219 | 71 | 243 | 1289 | 350 | 153 | 88 | 38 | 12 | 33 |
| 1103 STAVANGER ..... | M+K | 4335 | 655 | 318 | 107 | 228 | 1821 | 664 | 289 | 159 | 46 | 13 | 35 |
| | M | 2244 | 358 | 157 | 59 | 95 | 848 | 414 | 176 | 91 | 22 | 6 | 18 |
| | K | 2091 | 297 | 161 | 48 | 133 | 973 | 250 | 113 | 68 | 24 | 7 | 17 |
| 1124 SOLA ..... | M+K | 859 | 152 | 74 | 24 | 56 | 313 | 133 | 55 | 23 | 13 | 3 | 13 |
| | M | 429 | 73 | 40 | 11 | 19 | 154 | 75 | 34 | 12 | 4 | 1 | 6 |
| | K | 430 | 79 | 34 | 13 | 37 | 159 | 58 | 21 | 11 | 9 | 2 | 7 |
| 1127 RANDABERG ..... | M+K | 284 | 49 | 24 | 10 | 17 | 93 | 54 | 19 | 11 | 2 | 1 | 4 |
| | M | 148 | 24 | 12 | 5 | 7 | 48 | 31 | 11 | 7 | 1 | - | 2 |
| | K | 136 | 25 | 12 | 5 | 10 | 45 | 23 | 8 | 4 | 1 | 1 | 2 |
| 1130 STRAND ..... | M+K | 200 | 40 | 9 | 1 | 26 | 86 | 24 | 7 | 1 | - | - | 6 |
| | M | 94 | 16 | 8 | 1 | 9 | 39 | 14 | 4 | 1 | - | - | 2 |
| | K | 106 | 24 | 1 | - | 17 | 47 | 10 | 3 | - | - | - | 4 |
| 1133 HJELMELAND ..... | M+K | 94 | 7 | 4 | 2 | 18 | 40 | 7 | 6 | 5 | - | 3 | 2 |
| | M | 42 | 2 | 2 | 1 | 3 | 23 | 4 | 4 | 1 | - | 1 | 1 |
| | K | 52 | 5 | 2 | 1 | 15 | 17 | 3 | 2 | 4 | - | 2 | 1 |
| 1141 FINNØY ..... | M+K | 116 | 11 | 4 | 1 | 26 | 55 | 11 | - | - | 5 | 1 | 2 |
| | M | 57 | 4 | 1 | - | 10 | 31 | 7 | - | - | 1 | 1 | 2 |
| | K | 59 | 7 | 3 | 1 | 16 | 24 | 4 | - | - | 4 | - | - |

KILDE : MATERIALE I BYRÅET.

TABELL 2.7 FORTS. FRAFLYTTING, TILFLYTTING OG NETTOFLYTTING, ETTER KJØNN OG ALDER. KOMMUNER. 1975

| HANDELSDISTRIKT KOMMUNE | KJØNN | I ALT | 0-6 ÅR | 7-12 ÅR | 13-15 ÅR | 16-19 ÅR | 20-29 ÅR | 30-39 ÅR | 40-49 ÅR | 50-59 ÅR | 60-66 ÅR | 67-69 ÅR | 70 ÅR OG OVER |
|---|---|---|---|---|---|---|---|---|---|---|---|---|---|
| 1142 RENNESØY ..... | M+K | 93 | 11 | 7 | 2 | 18 | 40 | 3 | 9 | 1 | - | - | 2 |
| | M | 41 | 4 | 3 | - | 7 | 20 | 2 | 5 | - | - | - | - |
| | K | 52 | 7 | 4 | 2 | 11 | 20 | 1 | 4 | 1 | - | - | 2 |
| 1144 KVITSØY ..... | M+K | 29 | 4 | 3 | 2 | 5 | 8 | 2 | 5 | - | - | - | - |
| | M | 14 | 3 | 1 | 1 | 1 | 4 | 1 | 3 | - | - | - | - |
| | K | 15 | 1 | 2 | 1 | 4 | 4 | 1 | 2 | - | - | - | - |
| 321 HAUGESUND H.D. .. | M+K | 2567 | 462 | 166 | 41 | 196 | 1146 | 327 | 96 | 58 | 24 | 17 | 34 |
| | M | 1257 | 243 | 75 | 24 | 48 | 559 | 197 | 57 | 23 | 11 | 8 | 12 |
| | K | 1310 | 219 | 91 | 17 | 148 | 587 | 130 | 39 | 35 | 13 | 9 | 22 |
| 1106 HAUGESUND ..... | M+K | 1317 | 248 | 87 | 18 | 68 | 620 | 159 | 48 | 32 | 16 | 8 | 13 |
| | M | 639 | 124 | 37 | 11 | 15 | 300 | 95 | 31 | 12 | 7 | 4 | 3 |
| | K | 678 | 124 | 50 | 7 | 53 | 320 | 64 | 17 | 20 | 9 | 4 | 10 |
| 1145 BOKN ..... | M+K | 31 | 6 | 1 | - | 3 | 17 | 4 | - | - | - | - | - |
| | M | 15 | 3 | 1 | - | - | 8 | 3 | - | - | - | - | - |
| | K | 16 | 3 | - | - | 3 | 9 | 1 | - | - | - | - | - |
| 1146 TYSVÆR ..... | M+K | 254 | 47 | 11 | 3 | 31 | 108 | 25 | 8 | 5 | 1 | 5 | 10 |
| | M | 124 | 23 | 4 | 1 | 11 | 54 | 18 | 3 | 3 | - | 2 | 5 |
| | K | 130 | 24 | 7 | 2 | 20 | 54 | 7 | 5 | 2 | 1 | 3 | 5 |
| 1149 KARMØY ..... | M+K | 796 | 139 | 58 | 17 | 68 | 327 | 127 | 31 | 15 | 6 | 4 | 4 |
| | M | 391 | 79 | 29 | 10 | 16 | 153 | 74 | 17 | 6 | 3 | 2 | 2 |
| | K | 405 | 60 | 29 | 7 | 52 | 174 | 53 | 14 | 9 | 3 | 2 | 2 |
| 1151 UTSIRA ..... | M+K | 15 | - | 1 | 1 | 2 | 4 | 3 | 2 | - | - | - | 2 |
| | M | 8 | - | - | - | 1 | 3 | 2 | 1 | - | - | - | 1 |
| | K | 7 | - | 1 | 1 | 1 | 1 | 1 | 1 | - | - | - | 1 |
| 1154 VINDAFJORD ..... | M+K | 154 | 22 | 8 | 2 | 24 | 70 | 9 | 7 | 6 | 1 | - | 5 |
| | M | 80 | 14 | 4 | 2 | 5 | 41 | 5 | 5 | 2 | 1 | - | 1 |
| | K | 74 | 8 | 4 | - | 19 | 29 | 4 | 2 | 4 | - | - | 4 |
| 322 SAND/SAUDA H.D. . | M+K | 427 | 63 | 30 | 4 | 47 | 180 | 58 | 14 | 10 | 6 | 4 | 11 |
| | M | 206 | 30 | 15 | 1 | 16 | 87 | 33 | 9 | 6 | 3 | 2 | 4 |
| | K | 221 | 33 | 15 | 3 | 31 | 93 | 25 | 5 | 4 | 3 | 2 | 7 |
| 1134 SULDAL ..... | M+K | 201 | 31 | 16 | 3 | 27 | 82 | 31 | 2 | 4 | 2 | - | 3 |
| | M | 92 | 17 | 9 | 1 | 7 | 34 | 19 | - | 2 | 2 | - | 1 |
| | K | 109 | 14 | 7 | 2 | 20 | 48 | 12 | 2 | 2 | - | - | 2 |
| 1135 SAUDA ..... | M+K | 226 | 32 | 14 | 1 | 20 | 98 | 27 | 12 | 6 | 4 | 4 | 8 |
| | M | 114 | 13 | 6 | - | 9 | 53 | 14 | 9 | 4 | 1 | 2 | 3 |
| | K | 112 | 19 | 8 | 1 | 11 | 45 | 13 | 3 | 2 | 3 | 2 | 5 |
| TILFLYTTING | | | | | | | | | | | | | |
| HELE FYLKET ..... | M+K | 14787 | 2514 | 1025 | 291 | 1084 | 6212 | 2141 | 722 | 406 | 158 | 55 | 179 |
| | M | 7434 | 1291 | 511 | 151 | 355 | 3007 | 1290 | 449 | 207 | 75 | 23 | 75 |
| | K | 7353 | 1223 | 514 | 140 | 729 | 3205 | 851 | 273 | 199 | 83 | 32 | 104 |
| 312 EGERSUND H.D. ... | M+K | 812 | 155 | 75 | 18 | 50 | 328 | 107 | 33 | 22 | 7 | 1 | 16 |
| | M | 378 | 77 | 35 | 8 | 12 | 139 | 68 | 18 | 11 | 3 | - | 7 |
| | K | 434 | 78 | 40 | 10 | 38 | 189 | 39 | 15 | 11 | 4 | 1 | 9 |
| 1101 EIGERSUND ..... | M+K | 430 | 82 | 40 | 9 | 21 | 181 | 68 | 14 | 7 | 2 | - | 6 |
| | M | 213 | 45 | 16 | 6 | 4 | 81 | 46 | 9 | 2 | 1 | - | 3 |
| | K | 217 | 37 | 24 | 3 | 17 | 100 | 22 | 5 | 5 | 1 | - | 3 |
| 1111 SOKNDAL ..... | M+K | 113 | 21 | 9 | 4 | 9 | 46 | 9 | 8 | 5 | - | - | 2 |
| | M | 48 | 8 | 3 | 2 | 2 | 18 | 5 | 4 | 4 | - | - | 2 |
| | K | 65 | 13 | 6 | 2 | 7 | 28 | 4 | 4 | 1 | - | - | - |
| 1112 LUND ..... | M+K | 197 | 38 | 24 | 5 | 12 | 63 | 24 | 10 | 10 | 3 | 1 | 7 |
| | M | 90 | 19 | 15 | - | 3 | 28 | 12 | 5 | 5 | 1 | - | 2 |
| | K | 107 | 19 | 9 | 5 | 9 | 35 | 12 | 5 | 5 | 2 | 1 | 5 |
| 1114 BJERKREIM ..... | M+K | 72 | 14 | 2 | - | 8 | 38 | 6 | 1 | - | 2 | - | 1 |
| | M | 27 | 5 | 1 | - | 3 | 12 | 5 | - | - | 1 | - | - |
| | K | 45 | 9 | 1 | - | 5 | 26 | 1 | 1 | - | 1 | - | 1 |
| 313 JÆREN H.D. ..... | M+K | 1617 | 308 | 88 | 28 | 151 | 739 | 183 | 56 | 31 | 11 | 6 | 16 |
| | M | 780 | 157 | 47 | 14 | 49 | 343 | 109 | 35 | 10 | 7 | 2 | 7 |
| | K | 837 | 151 | 41 | 14 | 102 | 396 | 74 | 21 | 21 | 4 | 4 | 9 |
| 1119 HÅ ..... | M+K | 517 | 86 | 34 | 5 | 66 | 222 | 67 | 21 | 9 | 5 | 1 | 1 |
| | M | 236 | 46 | 21 | 3 | 20 | 91 | 38 | 12 | 1 | 3 | - | 1 |
| | K | 281 | 40 | 13 | 2 | 46 | 131 | 29 | 9 | 8 | 2 | 1 | - |
| 1120 KLEPP ..... | M+K | 726 | 150 | 39 | 19 | 56 | 335 | 77 | 27 | 15 | 1 | 1 | 6 |
| | M | 354 | 78 | 19 | 9 | 18 | 154 | 47 | 18 | 6 | 1 | 1 | 3 |
| | K | 372 | 72 | 20 | 10 | 38 | 181 | 30 | 9 | 9 | - | - | 3 |

TABELL 2.7 FORTS. FRAFLYTTING, TILFLYTTING OG NETTOFLYTTING, ETTER KJØNN OG ALDER. KOMMUNER. 1975

| HANDELSDISTRIKT KOMMUNE | KJØNN | I ALT | 0-6 ÅR | 7-12 ÅR | 13-15 ÅR | 16-19 ÅR | 20-29 ÅR | 30-39 ÅR | 40-49 ÅR | 50-59 ÅR | 60-66 ÅR | 67-69 ÅR | 70 ÅR OG OVER |
|---|---|---|---|---|---|---|---|---|---|---|---|---|---|
| 1121 TIME ..... | M+K | 374 | 72 | 15 | 4 | 29 | 182 | 39 | 8 | 7 | 5 | 4 | 9 |
| | M | 190 | 33 | 7 | 2 | 11 | 98 | 24 | 5 | 3 | 3 | 1 | 3 |
| | K | 184 | 39 | 8 | 2 | 18 | 84 | 15 | 3 | 4 | 2 | 3 | 6 |
| 314 SANDNES H.D. .... | M+K | 2234 | 397 | 157 | 48 | 166 | 901 | 319 | 121 | 65 | 25 | 7 | 28 |
| | M | 1132 | 216 | 82 | 26 | 57 | 427 | 194 | 69 | 35 | 12 | 2 | 12 |
| | K | 1102 | 181 | 75 | 22 | 109 | 474 | 125 | 52 | 30 | 13 | 5 | 16 |
| 1102 SANDNES ..... | M+K | 1924 | 328 | 147 | 46 | 142 | 748 | 297 | 119 | 57 | 21 | 5 | 14 |
| | M | 969 | 171 | 77 | 25 | 48 | 353 | 180 | 68 | 30 | 9 | 2 | 6 |
| | K | 955 | 157 | 70 | 21 | 94 | 395 | 117 | 51 | 27 | 12 | 3 | 8 |
| 1122 GJESDAL ..... | M+K | 266 | 60 | 10 | 2 | 20 | 133 | 21 | 2 | 7 | 4 | 2 | 5 |
| | M | 141 | 40 | 5 | 1 | 8 | 65 | 13 | 1 | 4 | 3 | - | 1 |
| | K | 125 | 20 | 5 | 1 | 12 | 68 | 8 | 1 | 3 | 1 | 2 | 4 |
| 1129 FORSAND ..... | M+K | 44 | 9 | - | - | 4 | 20 | 1 | - | 1 | - | - | 9 |
| | M | 22 | 5 | - | - | 1 | 9 | 1 | - | 1 | - | - | 5 |
| | K | 22 | 4 | - | - | 3 | 11 | - | - | - | - | - | 4 |
| 315 STAVANGER H.D. .. | M+K | 6861 | 1037 | 490 | 146 | 485 | 2872 | 1097 | 393 | 198 | 63 | 21 | 59 |
| | M | 3545 | 528 | 244 | 75 | 171 | 1442 | 659 | 255 | 109 | 29 | 10 | 23 |
| | K | 3316 | 509 | 246 | 71 | 314 | 1430 | 438 | 138 | 89 | 34 | 11 | 36 |
| 1103 STAVANGER ..... | M+K | 4896 | 671 | 339 | 95 | 351 | 2105 | 794 | 292 | 147 | 45 | 15 | 42 |
| | M | 2568 | 344 | 171 | 50 | 119 | 1073 | 487 | 196 | 82 | 22 | 7 | 17 |
| | K | 2328 | 327 | 168 | 45 | 232 | 1032 | 307 | 96 | 65 | 23 | 8 | 25 |
| 1124 SOLA ..... | M+K | 957 | 162 | 71 | 28 | 69 | 355 | 166 | 63 | 29 | 7 | 2 | 5 |
| | M | 501 | 88 | 37 | 13 | 29 | 177 | 98 | 36 | 17 | 3 | 1 | 2 |
| | K | 456 | 74 | 34 | 15 | 40 | 178 | 68 | 27 | 12 | 4 | 1 | 3 |
| 1127 RANDABERG ..... | M+K | 332 | 57 | 24 | 4 | 16 | 145 | 49 | 20 | 11 | 2 | - | 4 |
| | M | 157 | 25 | 15 | 1 | 4 | 66 | 26 | 12 | 6 | 1 | - | 1 |
| | K | 175 | 32 | 9 | 3 | 12 | 79 | 23 | 8 | 5 | 1 | - | 3 |
| 1130 STRAND ..... | M+K | 290 | 65 | 20 | 4 | 25 | 120 | 39 | 7 | 2 | 2 | 1 | 5 |
| | M | 138 | 33 | 12 | 3 | 8 | 56 | 19 | 3 | 2 | - | 1 | 1 |
| | K | 152 | 32 | 8 | 1 | 17 | 64 | 20 | 4 | - | 2 | - | 4 |
| 1133 HJELMELAND ..... | M+K | 134 | 22 | 19 | 5 | 6 | 46 | 25 | 3 | 1 | 5 | - | 2 |
| | M | 60 | 10 | 3 | 3 | 3 | 21 | 14 | 2 | - | 2 | - | 2 |
| | K | 74 | 12 | 16 | 2 | 3 | 25 | 11 | 1 | 1 | 3 | - | - |
| 1141 FINNØY ..... | M+K | 135 | 25 | 12 | 8 | 14 | 55 | 12 | 6 | 1 | - | 1 | 1 |
| | M | 67 | 11 | 5 | 4 | 7 | 28 | 8 | 4 | - | - | - | - |
| | K | 68 | 14 | 7 | 4 | 7 | 27 | 4 | 2 | 1 | - | 1 | 1 |
| 1142 RENNESØY ..... | M+K | 94 | 27 | 3 | 2 | 4 | 38 | 9 | 2 | 7 | 2 | - | - |
| | M | 43 | 12 | 1 | 1 | 1 | 18 | 5 | 2 | 2 | 1 | - | - |
| | K | 51 | 15 | 2 | 1 | 3 | 20 | 4 | - | 5 | 1 | - | - |
| 1144 KVITSØY ..... | M+K | 23 | 8 | 2 | - | - | 8 | 3 | - | - | - | 2 | - |
| | M | 11 | 5 | - | - | - | 3 | 2 | - | - | - | 1 | - |
| | K | 12 | 3 | 2 | - | - | 5 | 1 | - | - | - | 1 | - |
| 321 HAUGESUND H.D. .. | M+K | 2770 | 518 | 170 | 38 | 193 | 1206 | 354 | 104 | 70 | 49 | 17 | 51 |
| | M | 1355 | 267 | 79 | 20 | 51 | 578 | 213 | 61 | 33 | 23 | 7 | 23 |
| | K | 1415 | 251 | 91 | 18 | 142 | 628 | 141 | 43 | 37 | 26 | 10 | 28 |
| 1106 HAUGESUND ..... | M+K | 1190 | 201 | 69 | 12 | 105 | 497 | 176 | 46 | 31 | 24 | 7 | 22 |
| | M | 597 | 113 | 30 | 7 | 29 | 240 | 114 | 22 | 18 | 13 | 1 | 10 |
| | K | 593 | 88 | 39 | 5 | 76 | 257 | 62 | 24 | 13 | 11 | 6 | 12 |
| 1145 BOKN ..... | M+K | 33 | 11 | 1 | 1 | 1 | 16 | 2 | 1 | - | - | - | - |
| | M | 16 | 7 | - | - | - | 7 | 2 | - | - | - | - | - |
| | K | 17 | 4 | 1 | 1 | 1 | 9 | - | 1 | - | - | - | - |
| 1146 TYSVÆR ..... | M+K | 276 | 59 | 14 | 6 | 7 | 137 | 30 | 5 | 6 | 3 | 1 | 8 |
| | M | 138 | 34 | 7 | 4 | 2 | 65 | 19 | 3 | 3 | 1 | - | - |
| | K | 138 | 25 | 7 | 2 | 5 | 72 | 11 | 2 | 3 | 2 | 1 | 8 |
| 1149 KARMØY ..... | M+K | 1053 | 198 | 76 | 14 | 62 | 464 | 130 | 43 | 23 | 17 | 7 | 19 |
| | M | 508 | 87 | 38 | 7 | 13 | 231 | 70 | 29 | 8 | 8 | 5 | 12 |
| | K | 545 | 111 | 38 | 7 | 49 | 233 | 60 | 14 | 15 | 9 | 2 | 7 |
| 1151 UTSIRA ..... | M+K | 8 | 2 | - | - | - | 6 | - | - | - | - | - | - |
| | M | 3 | 1 | - | - | - | 2 | - | - | - | - | - | - |
| | K | 5 | 1 | - | - | - | 4 | - | - | - | - | - | - |
| 1154 VINDAFJORD ..... | M+K | 210 | 47 | 10 | 5 | 18 | 86 | 16 | 9 | 10 | 5 | 2 | 2 |
| | M | 93 | 25 | 4 | 2 | 7 | 33 | 8 | 7 | 4 | 1 | 1 | 1 |
| | K | 117 | 22 | 6 | 3 | 11 | 53 | 8 | 2 | 6 | 4 | 1 | 1 |
| 322 SAND/SAUDA H.D. . | M+K | 493 | 99 | 45 | 13 | 39 | 166 | 81 | 15 | 20 | 3 | 3 | 9 |
| | M | 244 | 46 | 24 | 8 | 15 | 78 | 47 | 11 | 9 | 1 | 2 | 3 |
| | K | 249 | 53 | 21 | 5 | 24 | 88 | 34 | 4 | 11 | 2 | 1 | 6 |

TABELL 2.7 FORTS. FRAFLYTTING, TILFLYTTING OG NETTOFLYTTING, ETTER KJØNN OG ALDER. KOMMUNER. 1975

| HANDELSDISTRIKT KOMMUNE | KJØNN | I ALT | 0-6 ÅR | 7-12 ÅR | 13-15 ÅR | 16-19 ÅR | 20-29 ÅR | 30-39 ÅR | 40-49 ÅR | 50-59 ÅR | 60-66 ÅR | 67-69 ÅR | 70 ÅR OG OVER |
|---|---|---|---|---|---|---|---|---|---|---|---|---|---|
| 1134 SULDAL ..... | M+K | 312 | 66 | 31 | 10 | 20 | 104 | 53 | 12 | 11 | 2 | 2 | 1 |
| | M | 152 | 28 | 14 | 7 | 6 | 48 | 32 | 8 | 6 | 1 | 2 | - |
| | K | 160 | 38 | 17 | 3 | 14 | 56 | 21 | 4 | 5 | 1 | - | 1 |
| 1135 SAUDA ..... | M+K | 181 | 33 | 14 | 3 | 19 | 62 | 28 | 3 | 9 | 1 | 1 | 8 |
| | M | 92 | 18 | 10 | 1 | 9 | 30 | 15 | 3 | 3 | - | - | 3 |
| | K | 89 | 15 | 4 | 2 | 10 | 32 | 13 | - | 6 | 1 | 1 | 5 |
| NETTOFLYTTING | | | | | | | | | | | | | |
| HELE FYLKET ..... | M+K | 1641 | 346 | 138 | 12 | 63 | 581 | 371 | 39 | 41 | 25 | - | 25 |
| | M | 920 | 164 | 63 | -1 | 42 | 348 | 227 | 34 | 17 | 15 | - | 11 |
| | K | 721 | 182 | 75 | 13 | 21 | 233 | 144 | 5 | 24 | 10 | - | 14 |
| 312 EGERSUND H.D. ... | M+K | 149 | 57 | 37 | 9 | -30 | 21 | 37 | 4 | 4 | 1 | - | 9 |
| | M | 83 | 33 | 12 | 4 | -3 | 1 | 27 | - | 4 | 1 | - | 4 |
| | K | 66 | 24 | 25 | 5 | -27 | 20 | 10 | 4 | - | - | - | 5 |
| 1101 EIGERSUND ..... | M+K | 90 | 27 | 20 | 4 | -12 | 24 | 32 | -7 | 1 | -1 | -1 | 3 |
| | M | 54 | 22 | 5 | 2 | -3 | 9 | 22 | -5 | -1 | - | - | 3 |
| | K | 36 | 5 | 15 | 2 | -9 | 15 | 10 | -2 | 2 | -1 | -1 | - |
| 1111 SOKNDAL ..... | M+K | -48 | -4 | - | - | -7 | -29 | -6 | 3 | -3 | - | - | -2 |
| | M | -25 | -2 | -3 | 2 | -1 | -18 | -5 | 1 | 2 | - | - | -1 |
| | K | -23 | -2 | 3 | -2 | -6 | -11 | -1 | 2 | -5 | - | - | -1 |
| 1112 LUND ..... | M+K | 109 | 28 | 18 | 5 | -2 | 21 | 14 | 9 | 8 | - | 1 | 7 |
| | M | 54 | 12 | 11 | - | - | 11 | 9 | 5 | 4 | - | - | 2 |
| | K | 55 | 16 | 7 | 5 | -2 | 10 | 5 | 4 | 4 | - | 1 | 5 |
| 1114 BJERKREIM ..... | M+K | -2 | 6 | -1 | - | -9 | 5 | -3 | -1 | -2 | 2 | - | 1 |
| | M | - | 1 | -1 | - | 1 | -1 | 1 | -1 | -1 | 1 | - | - |
| | K | -2 | 5 | - | - | -10 | 6 | -4 | - | -1 | 1 | - | 1 |
| 313 JÆREN H.D. ..... | M+K | 195 | 71 | 18 | -2 | 6 | 84 | 29 | 6 | -12 | -5 | 2 | -2 |
| | M | 95 | 35 | 7 | -1 | 4 | 43 | 22 | - | -13 | -3 | 1 | - |
| | K | 100 | 36 | 11 | -1 | 2 | 41 | 7 | 6 | 1 | -2 | 1 | -2 |
| 1119 HÅ ..... | M+K | 85 | 24 | 11 | -1 | 16 | 14 | 31 | 8 | -7 | -2 | -2 | -7 |
| | M | 49 | 16 | 7 | - | 7 | 6 | 19 | 2 | -7 | -1 | -1 | 1 |
| | K | 36 | 8 | 4 | -1 | 9 | 8 | 12 | 6 | - | -1 | -1 | -8 |
| 1120 KLEPP ..... | M+K | 188 | 50 | 7 | 9 | 5 | 115 | 3 | 9 | -4 | -5 | 1 | -2 |
| | M | 85 | 26 | 3 | 3 | 2 | 51 | 6 | 5 | -4 | -4 | 1 | -4 |
| | K | 103 | 24 | 4 | 6 | 3 | 64 | -3 | 4 | - | -1 | - | 2 |
| 1121 TIME ..... | M+K | -78 | -3 | - | -10 | -15 | -45 | -5 | -11 | -1 | 2 | 3 | 7 |
| | M | -39 | -7 | -3 | -4 | -5 | -14 | -3 | -7 | -2 | 2 | 1 | 3 |
| | K | -39 | 4 | 3 | -6 | -10 | -31 | -2 | -4 | 1 | - | 2 | 4 |
| 314 SANDNES H.D. .... | M+K | 177 | 18 | 17 | 2 | 7 | 14 | 56 | 17 | 29 | 10 | -1 | 8 |
| | M | 130 | 12 | 11 | -4 | 19 | 19 | 37 | 10 | 16 | 6 | -1 | 5 |
| | K | 47 | 6 | 6 | 6 | -12 | -5 | 19 | 7 | 13 | 4 | - | 3 |
| 1102 SANDNES ..... | M+K | 101 | -13 | 31 | 3 | 2 | -32 | 62 | 21 | 23 | 10 | -2 | -4 |
| | M | 75 | -16 | 20 | -3 | 15 | -9 | 38 | 15 | 11 | 5 | -1 | - |
| | K | 26 | 3 | 11 | 6 | -13 | -23 | 24 | 6 | 12 | 5 | -1 | -4 |
| 1122 GJESDAL ..... | M+K | 81 | 28 | -6 | - | 4 | 43 | -1 | -3 | 6 | 4 | 1 | 5 |
| | M | 62 | 25 | -3 | - | 5 | 29 | 2 | -4 | 4 | 3 | - | 1 |
| | K | 19 | 3 | -3 | - | -1 | 14 | -3 | 1 | 2 | 1 | 1 | 4 |
| 1129 FORSAND ..... | M+K | -5 | 3 | -8 | -1 | 1 | 3 | -5 | -1 | - | -4 | - | 7 |
| | M | -7 | 3 | -6 | -1 | -1 | -1 | -3 | -1 | 1 | -2 | - | 4 |
| | K | 2 | - | -2 | - | 2 | 4 | -2 | - | -1 | -2 | - | 3 |
| 315 STAVANGER H.D. .. | M+K | 851 | 108 | 47 | -3 | 91 | 416 | 199 | 3 | -2 | -3 | - | -5 |
| | M | 476 | 44 | 20 | -3 | 20 | 275 | 111 | 18 | -3 | 1 | 1 | -8 |
| | K | 375 | 64 | 27 | - | 71 | 141 | 88 | -15 | 1 | -4 | -1 | 3 |
| 1103 STAVANGER ..... | M+K | 561 | 16 | 21 | -12 | 123 | 284 | 130 | 3 | -12 | -1 | 2 | 7 |
| | M | 324 | -14 | 14 | -9 | 24 | 225 | 73 | 20 | -9 | - | 1 | -1 |
| | K | 237 | 30 | 7 | -3 | 99 | 59 | 57 | -17 | -3 | -1 | 1 | 8 |
| 1124 SOLA ..... | M+K | 98 | 10 | -3 | 4 | 13 | 42 | 33 | 8 | 6 | -6 | -1 | -8 |
| | M | 72 | 15 | -3 | 2 | 10 | 23 | 23 | 2 | 5 | -1 | - | -4 |
| | K | 26 | -5 | - | 2 | 3 | 19 | 10 | 6 | 1 | -5 | -1 | -4 |
| 1127 RANDABERG ..... | M+K | 48 | 8 | - | -6 | -1 | 52 | -5 | 1 | - | - | -1 | - |
| | M | 9 | 1 | 3 | -4 | -3 | 18 | -5 | 1 | -1 | - | - | -1 |
| | K | 39 | 7 | -3 | -2 | 2 | 34 | - | - | 1 | - | -1 | 1 |
| 1130 STRAND ..... | M+K | 90 | 25 | 11 | 3 | -1 | 34 | 15 | - | 1 | 2 | 1 | -1 |
| | M | 44 | 17 | 4 | 2 | -1 | 17 | 5 | -1 | 1 | - | 1 | -1 |
| | K | 46 | 8 | 7 | 1 | - | 17 | 10 | 1 | - | 2 | - | - |

TABELL 2.7 FORTS. FRAFLYTTING, TILFLYTTING OG NETTOFLYTTING, ETTER KJØNN OG ALDER. KOMMUNER. 1975

| HANDELSDISTRIKT KOMMUNE | KJØNN | I ALT | 0-6 ÅR | 7-12 ÅR | 13-15 ÅR | 16-19 ÅR | 20-29 ÅR | 30-39 ÅR | 40-49 ÅR | 50-59 ÅR | 60-66 ÅR | 67-69 ÅR | 70 ÅR OG OVER |
|---|---|---|---|---|---|---|---|---|---|---|---|---|---|
| 1133 HJELMELAND ..... | M+K | 40 | 15 | 15 | 3 | -12 | 6 | 18 | -3 | -4 | 5 | -3 | - |
| | M | 18 | 8 | 1 | 2 | - | -2 | 10 | -2 | -1 | 2 | -1 | 1 |
| | K | 22 | 7 | 14 | 1 | -12 | 8 | 8 | -1 | -3 | 3 | -2 | -1 |
| 1141 FINNØY ..... | M+K | 19 | 14 | 8 | 7 | -12 | - | 1 | 6 | 1 | -5 | - | -1 |
| | M | 10 | 7 | 4 | 4 | -3 | -3 | 1 | 4 | - | -1 | -1 | -2 |
| | K | 9 | 7 | 4 | 3 | -9 | 3 | - | 2 | 1 | -4 | 1 | 1 |
| 1142 RENNESØY ..... | M+K | 1 | 16 | -4 | - | -14 | -2 | 6 | -7 | 6 | 2 | - | -2 |
| | M | 2 | 8 | -2 | 1 | -6 | -2 | 3 | -3 | 2 | 1 | - | - |
| | K | -1 | 8 | -2 | -1 | -8 | - | 3 | -4 | 4 | 1 | - | -2 |
| 1144 KVITSØY ..... | M+K | -6 | 4 | -1 | -2 | -5 | - | 1 | -5 | - | - | 2 | - |
| | M | -3 | 2 | -1 | -1 | -1 | -1 | 1 | -3 | - | - | 1 | - |
| | K | -3 | 2 | - | -1 | -4 | 1 | - | -2 | - | - | 1 | - |
| 321 HAUGESUND H.D. .. | M+K | 203 | 56 | 4 | -3 | -3 | 60 | 27 | 8 | 12 | 25 | - | 17 |
| | M | 98 | 24 | 4 | -4 | 3 | 19 | 16 | 4 | 10 | 12 | -1 | 11 |
| | K | 105 | 32 | - | 1 | -6 | 41 | 11 | 4 | 2 | 13 | 1 | 6 |
| 1106 HAUGESUND ..... | M+K | -127 | -47 | -18 | -6 | 37 | -123 | 17 | -2 | -1 | 8 | -1 | 9 |
| | M | -42 | -11 | -7 | -4 | 14 | -60 | 19 | -9 | 6 | 6 | -3 | 7 |
| | K | -85 | -36 | -11 | -2 | 23 | -63 | -2 | 7 | -7 | 2 | 2 | 2 |
| 1145 BOKN ..... | M+K | 2 | 5 | - | 1 | -2 | -1 | -2 | 1 | - | - | - | - |
| | M | 1 | 4 | -1 | - | - | -1 | -1 | - | - | - | - | - |
| | K | 1 | 1 | 1 | 1 | -2 | - | -1 | 1 | - | - | - | - |
| 1146 TYSVÆR ..... | M+K | 22 | 12 | 3 | 3 | -24 | 29 | 5 | -3 | 1 | 2 | -4 | -2 |
| | M | 14 | 11 | 3 | 3 | -9 | 11 | 1 | - | - | 1 | -2 | -5 |
| | K | 8 | 1 | - | - | -15 | 18 | 4 | -3 | 1 | 1 | -2 | 3 |
| 1149 KARMØY ..... | M+K | 257 | 59 | 18 | -3 | -6 | 137 | 3 | 12 | 8 | 11 | 3 | 15 |
| | M | 117 | 8 | 9 | -3 | -3 | 78 | -4 | 12 | 2 | 5 | 3 | 10 |
| | K | 140 | 51 | 9 | - | -3 | 59 | 7 | - | 6 | 6 | - | 5 |
| 1151 UTSIRA ..... | M+K | -7 | 2 | -1 | -1 | -2 | 2 | -3 | -2 | - | - | - | -2 |
| | M | -5 | 1 | - | - | -1 | -1 | -2 | -1 | - | - | - | -1 |
| | K | -2 | 1 | -1 | -1 | -1 | 3 | -1 | -1 | - | - | - | -1 |
| 1154 VINDAFJORD ..... | M+K | 56 | 25 | 2 | 3 | -6 | 16 | 7 | 2 | 4 | 4 | 2 | -3 |
| | M | 13 | 11 | - | - | 2 | -8 | 3 | 2 | 2 | - | 1 | - |
| | K | 43 | 14 | 2 | 3 | -8 | 24 | 4 | - | 2 | 4 | 1 | -3 |
| 322 SAND/SAUDA H.D. . | M+K | 66 | 36 | 15 | 9 | -8 | -14 | 23 | 1 | 10 | -3 | -1 | -2 |
| | M | 38 | 16 | 9 | 7 | -1 | -9 | 14 | 2 | 3 | -2 | - | -1 |
| | K | 28 | 20 | 6 | 2 | -7 | -5 | 9 | -1 | 7 | -1 | -1 | -1 |
| 1134 SULDAL ..... | M+K | 111 | 35 | 15 | 7 | -7 | 22 | 22 | 10 | 7 | - | 2 | -2 |
| | M | 60 | 11 | 5 | 6 | -1 | 14 | 13 | 8 | 4 | -1 | 2 | -1 |
| | K | 51 | 24 | 10 | 1 | -6 | 8 | 9 | 2 | 3 | 1 | - | -1 |
| 1135 SAUDA ..... | M+K | -45 | 1 | - | 2 | -1 | -36 | 1 | -9 | 3 | -3 | -3 | - |
| | M | -22 | 5 | 4 | 1 | - | -23 | 1 | -6 | -1 | -1 | -2 | - |
| | K | -23 | -4 | -4 | 1 | -1 | -13 | - | -3 | 4 | -2 | -1 | - |

TABELL 2.8. FØDTE, DØDE, INNFLYTTING, UTFLYTTING OG FOLKETILVEKST. KOMMUNER. 1973-1975. ÅRLIG GJENNOMSNITT

| HANDELSDISTRIKT / KOMMUNE | FOLKETALL 1/1 1973 | LEVENDE FØDTE | DØDE | INNFLYTTINGER | UTFLYTTINGER | FOLKETILVEKST I ALT | FOLKETILVEKST PROSENT 1) | LEVENDE FØDTE PR. 1000 KVINNER 15-44 ÅR 2) | DØDE PR. 1000 INNBYGGERE 3) | INNFLYTTINGER PR. 1000 INNBYGGERE 3) | UTFLYTTINGER PR. 1000 INNBYGGERE 3) |
|---|---|---|---|---|---|---|---|---|---|---|---|
| HELE FYLKET .. | 276030 | 4771 | 2480 | 14114 | 12524 | 3881 | 1,4 | 85,8 | 8,9 | 50,5 | 44,8 |
| 312 EGERSUND H.D. | 18657 | 290 | 180 | 785 | 591 | 304 | 1,6 | 84,6 | 9,6 | 41,7 | 31,4 |
| 1101 EIGERSUND .... | 10757 | 176 | 95 | 435 | 309 | 207 | 1,9 | 83,8 | 8,7 | 40,0 | 28,4 |
| 1111 SOKNDAL ..... | 3457 | 42 | 36 | 124 | 136 | -6 | -0,2 | 71,8 | 10,5 | 36,0 | 39,6 |
| 1112 LUND ..... | 2530 | 42 | 29 | 155 | 79 | 89 | 3,4 | 96,8 | 11,0 | 59,4 | 30,3 |
| 1114 BJERKREIM .... | 1913 | 30 | 20 | 72 | 67 | 15 | 0,8 | 96,7 | 10,8 | 38,2 | 35,7 |
| 313 JÆREN H.D. ... | 28920 | 580 | 223 | 1548 | 1377 | 528 | 1,8 | 97,6 | 7,6 | 52,7 | 46,9 |
| 1119 HÅ ..... | 10898 | 223 | 98 | 489 | 432 | 182 | 1,6 | 102,2 | 8,8 | 44,3 | 39,1 |
| 1120 KLEPP ..... | 9376 | 206 | 49 | 616 | 520 | 253 | 2,7 | 104,4 | 5,2 | 64,5 | 54,5 |
| 1121 TIME ..... | 8646 | 151 | 76 | 443 | 425 | 93 | 1,1 | 84,4 | 8,7 | 50,5 | 48,5 |
| 314 SANDNES H.D. . | 37677 | 703 | 280 | 2111 | 1850 | 684 | 1,8 | 86,5 | 7,3 | 55,0 | 48,2 |
| 1102 SANDNES ..... | 32263 | 596 | 227 | 1822 | 1635 | 556 | 1,7 | 84,0 | 6,9 | 55,4 | 49,7 |
| 1122 GJESDAL ..... | 4534 | 88 | 41 | 245 | 172 | 120 | 2,6 | 97,4 | 9,0 | 53,4 | 37,6 |
| 1129 FORSAND ..... | 880 | 19 | 12 | 44 | 42 | 9 | 1,0 | 146,1 | 13,4 | 49,1 | 46,9 |
| 315 STAVANGER H.D. | 113901 | 1918 | 1029 | 6401 | 5650 | 1640 | 1,4 | 82,0 | 8,9 | 55,5 | 49,0 |
| 1103 STAVANGER .... | 83292 | 1365 | 818 | 4581 | 4003 | 1125 | 1,3 | 79,3 | 9,7 | 54,3 | 47,5 |
| 1124 SOLA ..... | 10609 | 213 | 53 | 908 | 815 | 253 | 2,3 | 87,3 | 4,9 | 83,2 | 74,8 |
| 1127 RANDABERG .... | 5113 | 103 | 33 | 319 | 296 | 93 | 1,8 | 88,5 | 6,4 | 61,3 | 56,8 |
| 1130 STRAND ..... | 7184 | 141 | 45 | 264 | 215 | 145 | 2,0 | 99,7 | 6,2 | 36,3 | 29,6 |
| 1133 HJELMELAND ... | 2585 | 36 | 27 | 106 | 92 | 23 | 0,9 | 93,5 | 10,6 | 41,2 | 35,7 |
| 1141 FINNØY ..... | 2514 | 29 | 30 | 112 | 119 | -8 | -0,3 | 74,9 | 12,0 | 45,5 | 48,1 |
| 1142 RENNESØY ..... | 2031 | 28 | 15 | 94 | 82 | 25 | 1,2 | 89,7 | 7,4 | 45,5 | 39,6 |
| 1144 KVITSØY ..... | 573 | 4 | 7 | 16 | 27 | -14 | -2,5 | 46,0 | 12,1 | 28,3 | 49,2 |
| 321 HAUGESUND H.D. | 67360 | 1151 | 673 | 2826 | 2642 | 662 | 1,0 | 87,8 | 9,9 | 41,6 | 38,8 |
| 1106 HAUGESUND .... | 27366 | 462 | 306 | 1209 | 1354 | 11 | 0,0 | 86,5 | 11,2 | 44,3 | 49,6 |
| 1145 BOKN ..... | 709 | 8 | 12 | 30 | 28 | -2 | -0,3 | 64,3 | 16,4 | 41,7 | 39,3 |
| 1146 TYSVÆR ..... | 5971 | 115 | 58 | 354 | 239 | 172 | 2,8 | 102,6 | 9,4 | 57,1 | 38,4 |
| 1149 KARMØY ..... | 28610 | 498 | 244 | 1032 | 850 | 436 | 1,5 | 86,2 | 8,4 | 35,5 | 29,3 |
| 1151 UTSIRA ..... | 291 | 2 | 2 | 12 | 13 | -1 | -0,3 | 50,0 | 7,0 | 40,8 | 45,3 |
| 1154 VINDAFJORD ... | 4413 | 66 | 52 | 190 | 158 | 46 | 1,0 | 93,5 | 11,6 | 42,6 | 35,4 |
| 322 SAND/SAUDA H.D. ..... | 9515 | 130 | 94 | 443 | 414 | 65 | 0,7 | 79,3 | 9,9 | 46,7 | 43,6 |
| 1134 SULDAL ..... | 3667 | 53 | 43 | 240 | 166 | 84 | 2,3 | 95,2 | 11,7 | 65,8 | 45,5 |
| 1135 SAUDA ..... | 5848 | 77 | 52 | 203 | 248 | -20 | -0,3 | 71,0 | 8,9 | 34,8 | 42,5 |

KILDE : NOS FOLKETALLET I KOMMUNENE OG MATERIALE I BYRÅET.
1) FRAMKOMMET VED Å DIVIDERE FOLKETILVEKST MED FOLKETALL 1. JANUAR 1974.
2) KVINNER 1. JANUAR 1974.
3) INNBYGGERE 1. JANUAR 1974

TABELL 2.9. FRAMSKREVET FOLKEMENGDE VED UTGANGEN AV ÅRET, ETTER KJØNN OG ALDER. KOMMUNER. ALTERNATIV H OG L [1], 1977-1990

| HANDELSDISTRIKT / KOMMUNE | ALTERNATIV | 1974, REGISTRERT FOLKEMENGDE I ALT | 1974, REGISTRERT FOLKEMENGDE AV DETTE KVINNER | 1977 I ALT | 1977 AV DETTE KVINNER | 1980 I ALT | 1980 AV DETTE KVINNER | 1985 I ALT | 1985 AV DETTE KVINNER | 1990 I ALT | 1990 AV DETTE KVINNER |
|---|---|---|---|---|---|---|---|---|---|---|---|
| HELE FYLKET ..... | H | 283770 | 142343 | 290896 | 145952 | 297947 | 149510 | 309172 | 155098 | 319922 | 160363 |
| | L | 283770 | 142343 | 289253 | 145155 | 294047 | 147613 | 301397 | 151317 | 308103 | 154609 |
| ALDER | | | | | | | | | | | |
| 0- 6 ÅR ..... | H | 36088 | 17626 | 34642 | 16861 | 34282 | 16687 | 35815 | 17406 | 37323 | 18139 |
| | L | 36088 | 17626 | 32999 | 16064 | 30382 | 14790 | 30444 | 14797 | 31723 | 15417 |
| 7-12 ..... | H | 30224 | 14719 | 31616 | 15541 | 31543 | 15436 | 29336 | 14276 | 30423 | 14827 |
| | L | 30224 | 14719 | 31616 | 15541 | 31543 | 15436 | 26932 | 13104 | 25857 | 12601 |
| 13-15 ..... | H | 14184 | 6935 | 14742 | 7118 | 15557 | 7659 | 15716 | 7745 | 14581 | 7116 |
| | L | 14184 | 6935 | 14742 | 7118 | 15557 | 7659 | 15716 | 7745 | 12928 | 6310 |
| 16-19 ..... | H | 18922 | 9361 | 18981 | 9306 | 19575 | 9489 | 21319 | 10490 | 20204 | 9882 |
| | L | 18922 | 9361 | 18981 | 9306 | 19575 | 9489 | 21319 | 10490 | 20204 | 9882 |
| 20-29 ..... | H | 44041 | 21181 | 44422 | 21526 | 44850 | 21860 | 46034 | 22389 | 48495 | 23572 |
| | L | 44041 | 21181 | 44422 | 21526 | 44850 | 21860 | 46034 | 22389 | 48495 | 23572 |
| 30-39 ..... | H | 32219 | 15772 | 37269 | 18170 | 41304 | 19993 | 44765 | 21722 | 44912 | 22001 |
| | L | 32219 | 15772 | 37269 | 18170 | 41304 | 19993 | 44765 | 21722 | 44912 | 22001 |
| 40-49 ..... | H | 28857 | 14206 | 28118 | 13816 | 28595 | 14048 | 33520 | 16379 | 40956 | 19879 |
| | L | 28857 | 14206 | 28118 | 13816 | 28595 | 14048 | 33520 | 16379 | 40956 | 19879 |
| 50-59 ..... | H | 32699 | 16558 | 31723 | 16112 | 29814 | 15049 | 27356 | 13716 | 27331 | 13654 |
| | L | 32699 | 16558 | 31723 | 16112 | 29814 | 15049 | 27356 | 13716 | 27331 | 13654 |
| 60-66 ..... | H | 18922 | 9906 | 19893 | 10251 | 21015 | 10993 | 20700 | 10844 | 18342 | 9499 |
| | L | 18922 | 9906 | 19893 | 10251 | 21015 | 10993 | 20700 | 10844 | 18342 | 9499 |
| 67-69 ..... | H | 6408 | 3567 | 7157 | 3946 | 7524 | 4001 | 8265 | 4492 | 8193 | 4480 |
| | L | 6408 | 3567 | 7157 | 3946 | 7524 | 4001 | 8265 | 4492 | 8193 | 4480 |
| 70 ÅR OG OVER ..... | H | 21206 | 12512 | 22333 | 13305 | 23888 | 14295 | 26346 | 15639 | 29162 | 17314 |
| | L | 21206 | 12512 | 22333 | 13305 | 23888 | 14295 | 26346 | 15639 | 29162 | 17314 |
| 312 EGERSUND H.D. ..... | H | 19290 | 9506 | 19939 | 9833 | 20612 | 10166 | 21692 | 10690 | 22774 | 11224 |
| | L | 19290 | 9506 | 19818 | 9774 | 20320 | 10023 | 21102 | 10404 | 21861 | 10781 |
| 1101 EIGERSUND ..... | H | 11193 | 5552 | 11690 | 5818 | 12188 | 6066 | 12943 | 6446 | 13691 | 6826 |
| | L | 11193 | 5552 | 11614 | 5783 | 12014 | 5983 | 12606 | 6284 | 13149 | 6566 |
| 1111 SOKNDAL ..... | H | 3476 | 1709 | 3452 | 1684 | 3424 | 1669 | 3427 | 1667 | 3440 | 1671 |
| | L | 3476 | 1709 | 3428 | 1672 | 3381 | 1648 | 3339 | 1625 | 3319 | 1608 |
| 1112 LUND ..... | H | 2671 | 1311 | 2796 | 1371 | 2937 | 1443 | 3172 | 1545 | 3385 | 1636 |
| | L | 2671 | 1311 | 2782 | 1363 | 2895 | 1421 | 3068 | 1492 | 3243 | 1571 |
| 1114 BJERKREIM ..... | H | 1950 | 934 | 2001 | 960 | 2063 | 988 | 2150 | 1032 | 2258 | 1091 |
| | L | 1950 | 934 | 1994 | 956 | 2030 | 971 | 2089 | 1003 | 2150 | 1036 |
| 313 JÆREN H.D. ..... | H | 29956 | 14666 | 31471 | 15465 | 32960 | 16238 | 35441 | 17494 | 37841 | 18702 |
| | L | 29956 | 14666 | 31255 | 15360 | 32434 | 15983 | 34359 | 16965 | 36180 | 17892 |
| 1119 HÅ ..... | H | 11238 | 5556 | 11609 | 5741 | 11957 | 5938 | 12602 | 6264 | 13257 | 6599 |
| | L | 11238 | 5556 | 11527 | 5706 | 11764 | 5844 | 12226 | 6081 | 12673 | 6315 |
| 1120 KLEPP ..... | H | 9796 | 4727 | 10416 | 5055 | 11047 | 5376 | 12032 | 5892 | 12931 | 6356 |
| | L | 9796 | 4727 | 10351 | 5016 | 10866 | 5288 | 11626 | 5693 | 12345 | 6068 |
| 1121 TIME ..... | H | 8922 | 4383 | 9446 | 4669 | 9956 | 4924 | 10807 | 5338 | 11653 | 5747 |
| | L | 8922 | 4383 | 9377 | 4638 | 9804 | 4851 | 10507 | 5191 | 11162 | 5509 |
| 314 SANDNES H.D. ..... | H | 39134 | 19661 | 40505 | 20324 | 41809 | 20955 | 43797 | 21927 | 45629 | 22803 |
| | L | 39134 | 19661 | 40264 | 20207 | 41239 | 20692 | 42664 | 21384 | 43936 | 21991 |
| 1102 SANDNES ..... | H | 33465 | 16872 | 34743 | 17470 | 35983 | 18072 | 37831 | 18966 | 39550 | 19789 |
| | L | 33465 | 16872 | 34535 | 17368 | 35492 | 17838 | 36861 | 18498 | 38095 | 19083 |
| 1122 GJESDAL ..... | H | 4762 | 2360 | 4876 | 2422 | 4963 | 2462 | 5119 | 2542 | 5254 | 2603 |
| | L | 4762 | 2360 | 4839 | 2405 | 4891 | 2432 | 4976 | 2474 | 5044 | 2504 |
| 1129 FORSAND ..... | H | 907 | 429 | 886 | 432 | 863 | 421 | 847 | 419 | 825 | 411 |
| | L | 907 | 429 | 890 | 434 | 856 | 422 | 827 | 412 | 797 | 404 |

KILDE : NOS FRAMSKRIVING AV FOLKEMENGDEN 1975-2000. REGIONALE TALL.
1) H : HØY FRUKTBARHET MED FLYTTEKOMPONENT, L : LAV FRUKTBARHET MED FLYTTEKOMPONENT.

TABELL 2.9 FORTS. FRAMSKREVET FOLKEMENGDE VED UTGANGEN AV ÅRET, ETTER KJØNN OG ALDER. KOMMUNER. ALTERNATIV H OG L [1], 1977-1990

| HANDELSDISTRIKT / KOMMUNE | ALTERNATIV | 1974, REGISTRERT FOLKEMENGDE I ALT | 1974, REGISTRERT FOLKEMENGDE AV DETTE KVINNER | 1977 I ALT | 1977 AV DETTE KVINNER | 1980 I ALT | 1980 AV DETTE KVINNER | 1985 I ALT | 1985 AV DETTE KVINNER | 1990 I ALT | 1990 AV DETTE KVINNER |
|---|---|---|---|---|---|---|---|---|---|---|---|
| 315 STAVANGER H.D. ..... | H | 117104 | 59415 | 119426 | 60542 | 121762 | 61682 | 125390 | 63414 | 128799 | 65028 |
| | L | 117104 | 59415 | 118787 | 60235 | 120262 | 60938 | 122434 | 61978 | 124317 | 62840 |
| 1103 STAVANGER ..... | H | 85576 | 44027 | 86655 | 44502 | 87706 | 44958 | 89563 | 45805 | 91397 | 46608 |
| | L | 85576 | 44027 | 86218 | 44288 | 86688 | 44459 | 87604 | 44854 | 88460 | 45185 |
| 1124 SOLA ..... | H | 11162 | 5470 | 11977 | 5896 | 12804 | 6306 | 13986 | 6874 | 14973 | 7364 |
| | L | 11162 | 5470 | 11901 | 5860 | 12604 | 6206 | 13584 | 6680 | 14338 | 7048 |
| 1127 RANDABERG ..... | H | 5262 | 2614 | 5610 | 2765 | 5934 | 2919 | 6352 | 3117 | 6710 | 3290 |
| | L | 5262 | 2614 | 5571 | 2747 | 5849 | 2877 | 6156 | 3022 | 6403 | 3146 |
| 1130 STRAND ..... | H | 7422 | 3573 | 7661 | 3706 | 7913 | 3853 | 8263 | 4056 | 8597 | 4255 |
| | L | 7422 | 3573 | 7609 | 3680 | 7799 | 3796 | 8032 | 3946 | 8244 | 4082 |
| 1133 HJELMELAND ..... | H | 2586 | 1246 | 2530 | 1225 | 2496 | 1220 | 2451 | 1195 | 2428 | 1180 |
| | L | 2586 | 1246 | 2518 | 1223 | 2466 | 1201 | 2393 | 1166 | 2343 | 1132 |
| 1141 FINNØY ..... | H | 2466 | 1183 | 2374 | 1147 | 2296 | 1122 | 2196 | 1068 | 2104 | 1016 |
| | L | 2466 | 1183 | 2365 | 1147 | 2270 | 1108 | 2142 | 1037 | 2027 | 974 |
| 1142 RENNESØY ..... | H | 2094 | 1033 | 2109 | 1049 | 2130 | 1063 | 2135 | 1073 | 2175 | 1104 |
| | L | 2094 | 1033 | 2104 | 1043 | 2108 | 1051 | 2093 | 1054 | 2091 | 1063 |
| 1144 KVITSØY ..... | H | 536 | 269 | 510 | 252 | 483 | 241 | 444 | 226 | 415 | 211 |
| | L | 536 | 269 | 501 | 247 | 478 | 240 | 430 | 219 | 411 | 210 |
| 321 HAUGESUND H.D. ..... | H | 68690 | 34420 | 70034 | 35140 | 71373 | 35849 | 73509 | 36966 | 75551 | 37991 |
| | L | 68690 | 34420 | 69660 | 34959 | 70479 | 35414 | 71719 | 36093 | 72815 | 36655 |
| 1106 HAUGESUND ..... | H | 27375 | 14229 | 27187 | 14140 | 27025 | 14078 | 26959 | 14074 | 26992 | 14092 |
| | L | 27375 | 14229 | 27057 | 14077 | 26741 | 13936 | 26412 | 13808 | 26169 | 13691 |
| 1145 BOKN ..... | H | 706 | 331 | 697 | 343 | 696 | 349 | 698 | 353 | 693 | 355 |
| | L | 706 | 331 | 691 | 339 | 684 | 340 | 680 | 343 | 668 | 338 |
| 1146 TYSVÆR ..... | H | 6385 | 3089 | 6881 | 3340 | 7369 | 3578 | 8111 | 3934 | 8795 | 4268 |
| | L | 6385 | 3089 | 6849 | 3324 | 7251 | 3522 | 7864 | 3813 | 8410 | 4077 |
| 1149 KARMØY ..... | H | 29448 | 14535 | 30500 | 15044 | 31528 | 15573 | 32949 | 16316 | 34248 | 16974 |
| | L | 29448 | 14535 | 30324 | 14958 | 31094 | 15365 | 32074 | 15890 | 32912 | 16319 |
| 1151 UTSIRA ..... | H | 291 | 120 | 286 | 122 | 278 | 116 | 277 | 118 | 261 | 107 |
| | L | 291 | 120 | 279 | 119 | 278 | 116 | 278 | 117 | 257 | 110 |
| 1154 VINDAFJORD ..... | H | 4485 | 2116 | 4483 | 2151 | 4477 | 2155 | 4515 | 2171 | 4562 | 2195 |
| | L | 4485 | 2116 | 4460 | 2142 | 4431 | 2135 | 4411 | 2122 | 4399 | 2120 |
| 322 SAND/SAUDA H.D. ..... | H | 9596 | 4675 | 9521 | 4648 | 9431 | 4620 | 9343 | 4607 | 9328 | 4615 |
| | L | 9596 | 4675 | 9469 | 4620 | 9313 | 4563 | 9119 | 4493 | 8994 | 4450 |
| 1134 SULDAL ..... | H | 3797 | 1839 | 3801 | 1845 | 3793 | 1845 | 3839 | 1884 | 3914 | 1924 |
| | L | 3797 | 1839 | 3778 | 1831 | 3744 | 1822 | 3743 | 1833 | 3767 | 1853 |
| 1135 SAUDA ..... | H | 5799 | 2836 | 5720 | 2803 | 5638 | 2775 | 5504 | 2723 | 5414 | 2691 |
| | L | 5799 | 2836 | 5691 | 2789 | 5569 | 2741 | 5376 | 2660 | 5227 | 2597 |

1) H : HØY FRUKTBARHET MED FLYTTEKOMPONENT, L : LAV FRUKTBARHET MED FLYTTEKOMPONENT.

TABELL 2.10. FRAMSKREVET FOLKEMENGDE VED UTGANGEN AV ÅRET, ETTER KJØNN OG ALDER. KOMMUNER. ALTERNATIV HØ OG LO [1], 1977-1990

| HANDELSDISTRIKT / KOMMUNE | ALTERNATIV | 1974, REGISTRERT FOLKEMENGDE I ALT | 1974, REGISTRERT FOLKEMENGDE AV DETTE KVINNER | 1977 I ALT | 1977 AV DETTE KVINNER | 1980 I ALT | 1980 AV DETTE KVINNER | 1985 I ALT | 1985 AV DETTE KVINNER | 1990 I ALT | 1990 AV DETTE KVINNER |
|---|---|---|---|---|---|---|---|---|---|---|---|
| HELE FYLKET | HØ | 283770 | 142343 | 290459 | 145760 | 297383 | 149283 | 309178 | 155222 | 321470 | 161320 |
| | LO | 283770 | 142343 | 288816 | 144962 | 293485 | 147390 | 301377 | 151431 | 309540 | 155523 |
| ALDER | | | | | | | | | | | |
| 0- 6 ÅR | HØ | 36088 | 17626 | 34409 | 16730 | 34096 | 16580 | 36225 | 17595 | 38260 | 18580 |
| | LO | 36088 | 17626 | 32766 | 15932 | 30198 | 14687 | 30796 | 14959 | 32520 | 15794 |
| 7-12 | HØ | 30224 | 14719 | 31497 | 15473 | 31283 | 15283 | 28856 | 13986 | 30427 | 14791 |
| | LO | 30224 | 14719 | 31497 | 15473 | 31283 | 15283 | 26484 | 12831 | 25864 | 12570 |
| 13-15 | HØ | 14184 | 6935 | 14717 | 7100 | 15471 | 7608 | 15529 | 7640 | 14296 | 6951 |
| | LO | 14184 | 6935 | 14717 | 7100 | 15471 | 7608 | 15529 | 7640 | 12669 | 6161 |
| 16-19 | HØ | 18922 | 9361 | 18928 | 9291 | 19502 | 9455 | 21147 | 10421 | 19887 | 9699 |
| | LO | 18922 | 9361 | 18928 | 9291 | 19502 | 9455 | 21147 | 10421 | 19887 | 9699 |
| 20-29 | HØ | 44041 | 21181 | 44982 | 21815 | 46167 | 22578 | 47780 | 23418 | 50601 | 24829 |
| | LO | 44041 | 21181 | 44982 | 21815 | 46167 | 22578 | 47780 | 23418 | 50601 | 24829 |
| 30-39 | HØ | 32219 | 15772 | 36813 | 17989 | 40291 | 19546 | 44107 | 21402 | 45742 | 22455 |
| | LO | 32219 | 15772 | 36813 | 17989 | 40291 | 19546 | 44107 | 21402 | 45742 | 22455 |
| 40-49 | HØ | 28857 | 14206 | 28099 | 13807 | 28510 | 14021 | 33103 | 16252 | 39581 | 19320 |
| | LO | 28857 | 14206 | 28099 | 13807 | 28510 | 14021 | 33103 | 16252 | 39581 | 19320 |
| 50-59 | HØ | 32699 | 16558 | 31674 | 16089 | 29706 | 14985 | 27291 | 13669 | 27232 | 13594 |
| | LO | 32699 | 16558 | 31674 | 16089 | 29706 | 14985 | 27291 | 13669 | 27232 | 13594 |
| 60-66 | HØ | 18922 | 9906 | 19867 | 10231 | 20974 | 10972 | 20576 | 10783 | 18201 | 9419 |
| | LO | 18922 | 9906 | 19867 | 10231 | 20974 | 10972 | 20576 | 10783 | 18201 | 9419 |
| 67-69 | HØ | 6408 | 3567 | 7147 | 3938 | 7508 | 3978 | 8255 | 4478 | 8131 | 4441 |
| | LO | 6408 | 3567 | 7147 | 3938 | 7508 | 3978 | 8255 | 4478 | 8131 | 4441 |
| 70 ÅR OG OVER | HØ | 21206 | 12512 | 22326 | 13297 | 23875 | 14277 | 26309 | 15578 | 29112 | 17241 |
| | LO | 21206 | 12512 | 22326 | 13297 | 23875 | 14277 | 26309 | 15578 | 29112 | 17241 |
| 312 EGERSUND H.D. | HØ | 19290 | 9506 | 19705 | 9738 | 20173 | 9982 | 21014 | 10411 | 21940 | 10884 |
| | LO | 19290 | 9506 | 19586 | 9681 | 19890 | 9844 | 20437 | 10131 | 21059 | 10456 |
| 1101 EIGERSUND | HØ | 11193 | 5552 | 11466 | 5697 | 11755 | 5843 | 12222 | 6064 | 12696 | 6298 |
| | LO | 11193 | 5552 | 11396 | 5664 | 11589 | 5760 | 11897 | 5907 | 12209 | 6060 |
| 1111 SOKNDAL | HØ | 3476 | 1709 | 3535 | 1746 | 3601 | 1780 | 3752 | 1862 | 3910 | 1949 |
| | LO | 3476 | 1709 | 3515 | 1736 | 3560 | 1760 | 3644 | 1810 | 3747 | 1873 |
| 1112 LUND | HØ | 2671 | 1311 | 2716 | 1340 | 2775 | 1372 | 2882 | 1436 | 3017 | 1509 |
| | LO | 2671 | 1311 | 2698 | 1331 | 2732 | 1350 | 2802 | 1396 | 2892 | 1446 |
| 1114 BJERKREIM | HØ | 1950 | 934 | 1988 | 955 | 2042 | 987 | 2158 | 1049 | 2317 | 1128 |
| | LO | 1950 | 934 | 1977 | 950 | 2009 | 974 | 2094 | 1018 | 2211 | 1077 |
| 313 JÆREN H.D. | HØ | 29956 | 14666 | 31121 | 15272 | 32325 | 15891 | 34560 | 17036 | 37056 | 18304 |
| | LO | 29956 | 14666 | 30912 | 15170 | 31829 | 15651 | 33546 | 16542 | 35467 | 17533 |
| 1119 HÅ | HØ | 11238 | 5556 | 11660 | 5778 | 12111 | 6010 | 12932 | 6428 | 13817 | 6873 |
| | LO | 11238 | 5556 | 11573 | 5734 | 11923 | 5914 | 12544 | 6240 | 13220 | 6584 |
| 1120 KLEPP | HØ | 9796 | 4727 | 10215 | 4948 | 10623 | 5167 | 11369 | 5560 | 12264 | 6026 |
| | LO | 9796 | 4727 | 10149 | 4917 | 10459 | 5087 | 11044 | 5403 | 11750 | 5780 |
| 1121 TIME | HØ | 8922 | 4383 | 9246 | 4546 | 9591 | 4714 | 10259 | 5048 | 10975 | 5405 |
| | LO | 8922 | 4383 | 9190 | 4519 | 9447 | 4650 | 9958 | 4899 | 10497 | 5169 |
| 314 SANDNES H.D. | HØ | 39134 | 19661 | 40326 | 20276 | 41552 | 20896 | 43614 | 21959 | 45641 | 22973 |
| | LO | 39134 | 19661 | 40085 | 20160 | 40987 | 20631 | 42463 | 21391 | 43913 | 22129 |
| 1102 SANDNES | HØ | 33465 | 16872 | 34549 | 17428 | 35670 | 17992 | 37544 | 18946 | 39352 | 19852 |
| | LO | 33465 | 16872 | 34339 | 17325 | 35174 | 17756 | 36551 | 18460 | 37855 | 19122 |
| 1122 GJESDAL | HØ | 4762 | 2360 | 4872 | 2419 | 4989 | 2477 | 5175 | 2583 | 5387 | 2686 |
| | LO | 4762 | 2360 | 4847 | 2405 | 4929 | 2452 | 5039 | 2513 | 5193 | 2592 |
| 1129 FORSAND | HØ | 907 | 429 | 905 | 429 | 893 | 427 | 895 | 430 | 902 | 435 |
| | LO | 907 | 429 | 899 | 430 | 884 | 423 | 873 | 418 | 865 | 415 |

KILDE : NOS FRAMSKRIVING AV FOLKEMENGDEN 1975-2000. REGIONALE TALL OG MATERIALE I BYRÅET.
1) HØ : HØY FRUKTBARHET UTEN FLYTTEKOMPONENT, LO : LAV FRUKTBARHET UTEN FLYTTEKOMPONENT.

TABELL 2.10 FORTS. FRAMSKREVET FOLKEMENGDE VED UTGANGEN AV ÅRET, ETTER KJØNN OG ALDER. KOMMUNER. ALTERNATIV HØ OG LØ [1], 1977-1990

| HANDELSDISTRIKT / KOMMUNE | ALTERNATIV | 1974, REGISTRERT FOLKEMENGDE I ALT | 1974, REGISTRERT FOLKEMENGDE AV DETTE KVINNER | 1977 I ALT | 1977 AV DETTE KVINNER | 1980 I ALT | 1980 AV DETTE KVINNER | 1985 I ALT | 1985 AV DETTE KVINNER | 1990 I ALT | 1990 AV DETTE KVINNER |
|---|---|---|---|---|---|---|---|---|---|---|---|
| 315 STAVANGER H.D. ..... | HØ | 117104 | 59415 | 119572 | 60630 | 122057 | 61870 | 126003 | 63791 | 129814 | 65627 |
| | LØ | 117104 | 59415 | 118923 | 60312 | 120517 | 61112 | 122985 | 62335 | 125232 | 63404 |
| 1103 STAVANGER ..... | HØ | 85576 | 44027 | 87171 | 44763 | 88752 | 45503 | 91028 | 46536 | 92873 | 47357 |
| | LØ | 85576 | 44027 | 86703 | 44534 | 87662 | 44966 | 88915 | 45511 | 89728 | 45830 |
| 1124 SOLA ..... | HØ | 11162 | 5470 | 11675 | 5740 | 12185 | 6010 | 13087 | 6471 | 14047 | 6965 |
| | LØ | 11162 | 5470 | 11596 | 5701 | 12003 | 5919 | 12711 | 6290 | 13459 | 6681 |
| 1127 RANDABERG ..... | HØ | 5262 | 2614 | 5427 | 2698 | 5575 | 2777 | 5818 | 2907 | 6161 | 3087 |
| | LØ | 5262 | 2614 | 5401 | 2691 | 5505 | 2744 | 5695 | 2851 | 5951 | 2984 |
| 1130 STRAND ..... | HØ | 7422 | 3573 | 7628 | 3687 | 7841 | 3809 | 8237 | 4018 | 8677 | 4240 |
| | LØ | 7422 | 3573 | 7583 | 3663 | 7730 | 3755 | 8020 | 3917 | 8352 | 4088 |
| 1133 HJELMELAND ..... | HØ | 2586 | 1246 | 2567 | 1247 | 2570 | 1251 | 2599 | 1273 | 2663 | 1305 |
| | LØ | 2586 | 1246 | 2558 | 1239 | 2541 | 1236 | 2534 | 1241 | 2550 | 1247 |
| 1141 FINNØY ..... | HØ | 2466 | 1183 | 2453 | 1180 | 2448 | 1182 | 2483 | 1211 | 2532 | 1242 |
| | LØ | 2466 | 1183 | 2444 | 1175 | 2424 | 1169 | 2425 | 1181 | 2437 | 1195 |
| 1142 RENNESØY ..... | HØ | 2094 | 1033 | 2115 | 1046 | 2151 | 1069 | 2216 | 1102 | 2305 | 1146 |
| | LØ | 2094 | 1033 | 2106 | 1042 | 2126 | 1055 | 2162 | 1077 | 2220 | 1104 |
| 1144 KVITSØY ..... | HØ | 536 | 269 | 536 | 269 | 535 | 269 | 535 | 273 | 556 | 285 |
| | LØ | 536 | 269 | 532 | 267 | 526 | 268 | 523 | 267 | 535 | 275 |
| 321 HAUGESUND H.D. ..... | HØ | 68690 | 34420 | 70048 | 35111 | 71460 | 35830 | 73899 | 37051 | 76570 | 38363 |
| | LØ | 68690 | 34420 | 69674 | 34929 | 70571 | 35398 | 72114 | 36185 | 73818 | 37027 |
| 1106 HAUGESUND ..... | HØ | 27375 | 14229 | 27751 | 14398 | 28123 | 14562 | 28645 | 14767 | 29050 | 14914 |
| | LØ | 27375 | 14229 | 27611 | 14330 | 27786 | 14396 | 27999 | 14450 | 28092 | 14450 |
| 1145 BOKN ..... | HØ | 706 | 331 | 710 | 330 | 716 | 332 | 747 | 350 | 757 | 356 |
| | LØ | 706 | 331 | 705 | 331 | 707 | 334 | 725 | 336 | 729 | 342 |
| 1146 TYSVÆR ..... | HØ | 6385 | 3089 | 6511 | 3159 | 6644 | 3242 | 6877 | 3377 | 7216 | 3552 |
| | LØ | 6385 | 3089 | 6477 | 3143 | 6559 | 3201 | 6716 | 3302 | 6940 | 3419 |
| 1149 KARMØY ..... | HØ | 29448 | 14535 | 30300 | 14979 | 31174 | 15432 | 32714 | 16226 | 34491 | 17133 |
| | LØ | 29448 | 14535 | 30128 | 14893 | 30761 | 15232 | 31879 | 15822 | 33174 | 16495 |
| 1151 UTSIRA ..... | HØ | 291 | 120 | 286 | 118 | 285 | 117 | 295 | 124 | 282 | 117 |
| | LØ | 291 | 120 | 283 | 116 | 287 | 115 | 289 | 123 | 281 | 115 |
| 1154 VINDAFJORD ..... | HØ | 4485 | 2116 | 4490 | 2127 | 4518 | 2145 | 4621 | 2207 | 4774 | 2291 |
| | LØ | 4485 | 2116 | 4470 | 2116 | 4471 | 2120 | 4506 | 2152 | 4602 | 2206 |
| 322 SAND/SAUDA H.D. ..... | HØ | 9596 | 4675 | 9687 | 4733 | 9816 | 4814 | 10088 | 4974 | 10449 | 5169 |
| | LØ | 9596 | 4675 | 9636 | 4710 | 9691 | 4754 | 9832 | 4847 | 10051 | 4974 |
| 1134 SULDAL ..... | HØ | 3797 | 1839 | 3787 | 1838 | 3799 | 1854 | 3850 | 1887 | 3955 | 1948 |
| | LØ | 3797 | 1839 | 3767 | 1830 | 3754 | 1832 | 3760 | 1842 | 3810 | 1877 |
| 1135 SAUDA ..... | HØ | 5799 | 2836 | 5900 | 2895 | 6017 | 2960 | 6238 | 3087 | 6494 | 3221 |
| | LØ | 5799 | 2836 | 5869 | 2880 | 5937 | 2922 | 6072 | 3005 | 6241 | 3097 |

1) HØ : HØY FRUKTBARHET UTEN FLYTTEKOMPONENT, LØ : LAV FRUKTBARHET UTEN FLYTTEKOMPONENT.

TABELL 2.11. PERSONER MED MEDISINSK EMBETSEKSAMEN OG ARBEID PÅ MEDISINSKE YRKESOMRÅDER, ETTER YRKESOMRÅDE. LEGEDISTRIKTER. 20. JANUAR 1976

| LEGEDISTRIKT 1) | I ALT | ADMINISTRATIV OG FOREBYGGENDE MEDISIN | HELSEARBEID UTENFOR INSTITUSJON | | | | HELSEARBEID I INSTITUSJON | MEDISINSK FORSKNING OG UNDERVISNING | MEDISINSK ARBEID ELLERS |
|---|---|---|---|---|---|---|---|---|---|
| | | | I ALT 2) | AV DETTE | | | | | |
| | | | | STADSLEGE, DISTRIKTSLEGE | ALLMENNPRAKTISERENDE | PRAKTISERENDE SPESIALIST | | | |
| HELE FYLKET | 343 | 7 | 170 | 24 | 75 | 36 | 162 | 2 | 2 |
| 1 EIGERSUND | 10 | - | 8 | 3 | 3 | 1 | 2 | - | - |
| 2 SANDNES | 37 | - | 18 | 1 | 11 | 3 | 18 | - | 1 |
| 3 STAVANGER | 176 | 6 | 67 | - | 31 | 22 | 102 | 1 | - |
| 4 HAUGESUND | 60 | 1 | 23 | - | 12 | 10 | 35 | - | 1 |
| 5 SOKNDAL | 2 | - | 2 | 1 | - | - | - | - | - |
| 6 LUND | 1 | - | 1 | 1 | - | - | - | - | - |
| 7 HÅ | 6 | - | 5 | 2 | 1 | - | - | 1 | - |
| 8 KLEPP | 3 | - | 3 | 1 | 1 | - | - | - | - |
| 9 TIME | 5 | - | 5 | 1 | 2 | - | - | - | - |
| 10 SOLA | 4 | - | 4 | 1 | - | - | - | - | - |
| 11 RANDABERG | 2 | - | 2 | 1 | - | - | - | - | - |
| 12 FORSAND | 1 | - | 1 | 1 | - | - | - | - | - |
| 13 STRAND | 4 | - | 4 | 2 | 1 | - | - | - | - |
| 14 HJELMELAND | 2 | - | 2 | 1 | 1 | - | - | - | - |
| 15 SULDAL | 3 | - | 3 | 1 | 1 | - | - | - | - |
| 16 SAUDA | 6 | - | 1 | - | 1 | - | 5 | - | - |
| 17 FINNØY | 1 | - | 1 | 1 | - | - | - | - | - |
| 18 RENNESØY | 1 | - | 1 | 1 | - | - | - | - | - |
| 19 TYSVÆR | 4 | - | 4 | 2 | 1 | - | - | - | - |
| 20 KARMØY | 12 | - | 12 | 2 | 8 | - | - | - | - |
| 21 VINDAFJORD | 3 | - | 3 | 1 | 1 | - | - | - | - |

KILDE : NOS LEGESTATISTIKK.
1) OVERSIKT OVER DE KOMMUNER DET ENKELTE LEGEDISTRIKT OMFATTER ER GITT I VEDLEGG 1.
2) OMFATTER OGSÅ MILITÆRLEGER OG VERNEPLIKTIGE LEGER.

TABELL 2.12. LEGER, TANNLEGER, SYKEPLEIERE OG FYSIOTERAPEUTER VED UTGANGEN AV 1975. LEGEDISTRIKTER

| 1) LEGEDISTRIKT | LEGER 2) I ALT | LEGER 2) AV DETTE UTENFOR INSTITUSJON | TANNLEGER 3) | INNBYGGERE PR. LEGE | INNBYGGERE PR. LEGE UTENFOR INSTITUSJON | INNBYGGERE PR. TANNLEGE | SYKEPLEIERE 4) | FYSIOTERAPEUTER 4) |
|---|---|---|---|---|---|---|---|---|
| HELE LANDET | 6886 | 2841 | 3842 | 583 | 1414 | 1046 | 19502 | 2060 |
| HELE FYLKET | 343 | 170 | 229 | 839 | 1692 | 1256 | 1440 | 102 |
| 1 EIGERSUND | 10 | 8 | 6 | 1333 | 1666 | 2222 | 62 | 5 |
| 2 SANDNES | 37 | 18 | 33 | 1049 | 2156 | 1176 | 121 | 10 |
| 3 STAVANGER | 176 | 67 | 98 | 492 | 1293 | 884 | 823 | 39 |
| 4 HAUGESUND | 60 | 23 | 38 | 456 | 1190 | 720 | 191 | 23 |
| 5 SOKNDAL | 2 | 2 | 3 | 1719 | 1719 | 1146 | 13 | 1 |
| 6 LUND | 1 | 1 | 2 | 2799 | 2799 | 1400 | 17 | 1 |
| 7 HÅ | 6 | 5 | 2 | 1908 | 2289 | 5724 | 24 | 2 |
| 8 KLEPP | 3 | 3 | 3 | 3379 | 3379 | 3379 | 25 | 4 |
| 9 TIME | 5 | 5 | 8 | 1782 | 1782 | 1114 | 38 | - |
| 10 SOLA | 4 | 4 | 4 | 2850 | 2850 | 2850 | 7 | 2 |
| 11 RANDABERG | 2 | 2 | 3 | 2962 | 2962 | 1974 | 12 | 3 |
| 12 FORSAND | 1 | 1 | 1 | 902 | 902 | 902 | 5 | - |
| 13 STRAND | 4 | 4 | 6 | 1903 | 1903 | 1269 | 9 | - |
| 14 HJELMELAND | 2 | 2 | - | 1320 | 1320 | . | 18 | - |
| 15 SULDAL | 3 | 3 | 2 | 1307 | 1307 | 1961 | 8 | 1 |
| 16 SAUDA | 6 | 1 | 4 | 964 | 5783 | 1446 | 24 | 2 |
| 17 FINNØY | 1 | 1 | - | 2493 | 2493 | . | 12 | - |
| 18 RENNESØY | 1 | 1 | - | 2103 | 2103 | . | 2 | - |
| 19 TYSVÆR | 4 | 4 | - | 1617 | 1617 | . | 4 | 1 |
| 20 KARMØY | 12 | 12 | 15 | 2579 | 2579 | 2063 | 19 | 8 |
| 21 VINDAFJORD | 3 | 3 | 1 | 1518 | 1518 | 4553 | 6 | - |

KILDE : NOS HELSESTATISTIKK, NOS LEGESTATISTIKK OG NOS FOLKETALLET I KOMMUNENE.

1) GJELDER PR. 1. JANUAR 1976. OVERSIKT OVER DE KOMMUNER DET ENKELTE LEGEDISTRIKT OMFATTER ER GITT I VEDLEGG 1. GJELDER BOSTED FOR TANNLEGER OG ARBEIDSSTED FOR ANDRE PERSONALGRUPPER. TALL FOR TO ELLER FLERE NABODISTRIKTER BØR OFTE SEES I SAMMENHENG.

2) TALLENE GJELDER YRKESAKTIVE LEGER PR MEDISINSKE OMRÅDER, OGSÅ MILITÆRLEGER OG VERNEPLIKTIGE LEGER 20. JANUAR 1976.

3) TALLENE GJELDER BÅDE YRKESAKTIVE OG IKKE-YRKESAKTIVE TANNLEGER.

4) TALLENE GJELDER YRKESAKTIVE I HELTIDS- OG DELTIDSSTILLING I OG UTENFOR INSTITUSJON MELDT AV DE OFFENTLIGE LEGER.

TABELL 2.13. SYKESENGER OG PERSONALE VED SYKEHUS, SYKESTUER OG SYKEHJEM [1] . KOMMUNER. 1975

| HANDELSDISTRIKT / KOMMUNE / SYKEHUS | SYKE-SENGER 31-12 | PERSONALE 31/12 I ALT [2] | AV DETTE LEGER HELTIDS-ANSATTE | LEGER DELTIDS-ANSATTE | PLEIERE [3] HELTIDS-ANSATTE | PLEIERE [3] DELTIDS-ANSATTE |
|---|---|---|---|---|---|---|
| HELE FYLKET | 2154 | 2533 | 141 | 26 | 1092 | 862 |
| 312 EGERSUND H.D | 161 | 146 | 1 | 3 | 51 | 70 |
| 1101 EIGERSUND | | | | | | |
| EIGERSUND SJUKEHUS/SJUKEHEIM | 89 | 97 | 1 | 1 | 38 | 46 |
| 1111 SOKNDAL | | | | | | |
| SYKEHJEM | 42 | 25 | - | 1 | 5 | 11 |
| 1112 LUND | | | | | | |
| SYKEHJEM | 30 | 24 | - | 1 | 8 | 13 |
| 313 JÆREN H.D | 42 | 22 | - | 1 | 16 | - |
| 1120 KLEPP | | | | | | |
| SYKEHJEM | 42 | 22 | - | 1 | 16 | - |
| 314 SANDNES H.D | 60 | 53 | - | 1 | 25 | 24 |
| 1102 SANDNES | | | | | | |
| SYKEHJEM | 60 | 53 | - | 1 | 25 | 24 |
| 315 STAVANGER H.D | 1235 | 1543 | 101 | 13 | 713 | 456 |
| 1103 STAVANGER | | | | | | |
| SENTRALSJUKEHUSET I ROGALAND | 884 | 1238 | 101 | 2 | 604 | 320 |
| STAVANGER SANITETSFORENINGS KLINIKK | 21 | 15 | - | 2 | 8 | - |
| SYKEHJEM | 269 | 237 | - | 7 | 83 | 111 |
| 1127 RANDABERG | | | | | | |
| SYKEHJEM | 36 | 33 | - | 1 | 15 | 12 |
| 1133 HJELMELAND | | | | | | |
| SYKEHJEM | 25 | 20 | - | 1 | 3 | 13 |
| 321 HAUGESUND H.D | 542 | 687 | 35 | 7 | 252 | 282 |
| 1106 HAUGESUND | | | | | | |
| HAUGESUND SJUKEHUS | 249 | 464 | 29 | 2 | 144 | 212 |
| HAUGESUND SANITETSFORENINGS REVMATISMESYKEHUS | 120 | 92 | 6 | 2 | 35 | 23 |
| SYKEHJEM | 126 | 92 | - | 1 | 52 | 37 |
| 1146 TYSVÆR | | | | | | |
| SYKEHJEM | 18 | 11 | - | 1 | 5 | - |
| 1149 KARMØY | | | | | | |
| SYKEHJEM | 29 | 28 | - | 1 | 16 | 10 |
| 322 SAND/SAUDA H.D | 114 | 82 | 4 | 1 | 35 | 30 |
| 1134 SULDAL | | | | | | |
| SYKEHJEM | 20 | 16 | - | 1 | 4 | 9 |
| 1135 SAUDA | | | | | | |
| SAUDA SJUKEHUS | 48 | 43 | 4 | - | 19 | 12 |
| SYKEHJEM | 46 | 23 | - | - | 12 | 9 |

KILDE : NOS SYKEHUSSTATISTIKK OG MATERIALE I BYRÅET.
1) INSTITUSJONER UNDER PSYKISK HELSEVERN, ÅNDSSVAKEOMSORG OG ALKOHOLIKEROMSORG ER IKKE MED.
2) PERSONALE VED KONTOR, KJØKKEN, VASKERI M. V. ER IKKE REGNET MED.
3) ELEVER ER IKKE REGNET MED.

TABELL 2.14. ALDERSHJEM OG SOMATISKE SYKEHJEM. KOMMUNER. 1975

| HANDELSDISTRIKT / KOMMUNE | ALDERSHJEM | | KOMBINERTE ALDERS- OG SYKEHJEM | | SOMATISKE SYKEHJEM [1] | |
|---|---|---|---|---|---|---|
| | HJEM | PLASSER | HJEM | PLASSER | HJEM | PLASSER |
| HELE FYLKET ..... | 37 | 886 | 9 | 301 | 15 | 681 |
| 312 EGERSUND H.D..... | 5 | 92 | - | - | 2 | 72 |
| 1101 EIGERSUND ..... | 3 | 59 | - | - | - | - |
| 1111 SOKNDAL ..... | - | - | - | - | 1 | 42 |
| 1112 LUND ..... | 1 | 20 | - | - | 1 | 30 |
| 1114 BJERKREIM ..... | 1 | 13 | - | - | - | - |
| 313 JÆREN H.D. ..... | 3 | 61 | 1 | 58 | 1 | 42 |
| 1119 HÅ ..... | 2 | 36 | - | - | - | - |
| 1120 KLEPP ..... | - | - | - | - | 1 | 42 |
| 1121 TIME ..... | 1 | 25 | 1 | 58 | - | - |
| 314 SANDNES H.D. ..... | 2 | 27 | 2 | 60 | 1 | 60 |
| 1102 SANDNES ..... | 1 | 18 | - | - | 1 | 60 |
| 1122 GJESDAL ..... | 1 | 9 | 1 | 38 | - | - |
| 1129 FORSAND ..... | - | - | 1 | 22 | - | - |
| 315 STAVANGER H.D..... | 13 | 409 | 3 | 100 | 6 | 268 |
| 1103 STAVANGER ..... | 9 | 341 | 2 | 75 | 4 | 207 |
| 1124 SOLA ..... | 1 | 24 | - | - | - | - |
| 1127 RANDABERG ..... | - | - | - | - | 1 | 36 |
| 1130 STRAND ..... | 1 | 30 | - | - | - | - |
| 1133 HJELMELAND ..... | 2 | 14 | - | - | 1 | 25 |
| 1141 FINNØY ..... | - | - | 1 | 25 | - | - |
| 1142 RENNESØY ..... | - | - | - | - | - | - |
| 1144 KVITSØY ..... | - | - | - | - | - | - |
| 321 HAUGESUND H.D..... | 11 | 231 | 3 | 83 | 3 | 173 |
| 1106 HAUGESUND ..... | 3 | 89 | - | - | 1 | 126 |
| 1145 BOKN ..... | - | - | - | - | - | - |
| 1146 TYSVÆR ..... | 3 | 36 | - | - | 1 | 18 |
| 1149 KARMØY ..... | 3 | 68 | 2 | 62 | 1 | 29 |
| 1151 UTSIRA ..... | - | - | - | - | - | - |
| 1154 VINDAFJORD ..... | 2 | 38 | 1 | 21 | - | - |
| 322 SAND/SAUDA H.D. ..... | 3 | 66 | - | - | 2 | 66 |
| 1134 SULDAL ..... | 2 | 41 | - | - | 1 | 20 |
| 1135 SAUDA ..... | 1 | 25 | - | - | 1 | 46 |

KILDE : NOS SYKEHUSSTATISTIKK OG MATERIALE I STYRET.
1) SOMATISKE SYKEHJEM ER OGSÅ TATT MED I TABELL 2.13.

## 3. ARBEIDSMARKED

### Figur 3.1

Figuren bygger på oppgaver fra folketellingene i 1950, 1960 og 1970. Et gjennomgående trekk i utviklingen er den synkende andelen yrkesaktive i gruppen jordbruk, skogbruk og fiske og en økende andel i de to andre gruppene. I de siste årene har andelen av yrkesaktive i gruppen bergverksdrift, industri, bygge- og anleggsvirksomhet og kraft- og vannforsyning stabilisert seg, mens andelen i gruppen som bl.a. omfatter varehandel, sjøtransport, annen samferdsel, offentlig administrasjon og forsvar, offentlig og privat tjenesteyting fortsatt har steget.

Figuren bygger på materiale fra Norsk Samfunnsvitenskapelig Datatjeneste.

### Figur 3.2

Fordelingen etter næring er vist som sektorer av en sirkelflate. Her tilsvarer f.eks. 90 grader 25 prosent av personer 16 år og over med inntekt av eget arbeid som viktigste kilde til livsopphold.

De fleste kommunene har en betydelig andel (mer enn fjerdedelen) av de yrkesaktive i gruppen som bl.a. omfatter varehandel, sjøtransport, annen samferdsel, offentlig administrasjon og forsvar, offentlig og privat tjenesteyting. Størst andel av yrkesaktive har denne gruppen av næringer i sentrale servicekommuner og i kommuner som har spesielle institusjoner (sykehus, militæranlegg). Andelen av yrkesaktive sysselsatt i jordbruk, skogbruk og fiske varierer i landets kommuner fra nær 0 til over 50 prosent. Andelen sysselsatt i gruppen som bl.a. omfatter bergverksdrift og industri varierer i landets kommuner fra under 20 prosent til over 60 prosent. Høy andel behøver ikke nødvendigvis å bety at kommunen har et industrielt preg. Arbeidsplassene kan i mange tilfelle ligge i en annen kommune. Sysselsatte i bygge- og anleggsvirksomhet utgjør en vesentlig del av de yrkesaktive i flere kommuner.

### Figur 3.3

Høy prosentandel kvinner med inntekt av eget arbeid som viktigste kilde til livsopphold finnes i kommuner der kvinnene har godt tilbud på arbeidsplasser innenfor kommunen eller i omegnen. Kvinnelige arbeidsplasser finnes vesentlig i næringsmiddelindustri, tekstilindustri, bekledningsindustri, grafisk industri og i servicenæringene.

### Figur 3.4

Fordelingen etter arbeidssted er vist som sektorer av en sirkelflate. 90 grader tilsvarer f.eks. 25 prosent av personer 16 år og over i arbeid. Andelen av de yrkesaktive med bosted og arbeidssted i samme kommune er stor i kommuner med et godt utbygd næringsliv.

### Tabell 3.1

Den enkelte person er i tabellen gruppert etter viktigste kilde til livsopphold de siste 12 månedene før tellingstidspunktet.

Med "inntekt av eget arbeid"/"arbeidsinntekt" er ment vederlag for inntektsgivende arbeid, medregnet arbeid som familiemedlem uten fast lønn i familiebedrift, verneplikttjeneste og tilsvarende plikttjeneste. Husarbeid for egen familie er derimot ikke regnet med.

"Pensjon, trygd" omfatter syketrygd, arbeidsløshetstrygd, forsørgertrygd, uføretrygd, alderstrygd, yrkesskadetrygd, krigspensjon, bedriftspensjon o.l. Ektefeller som hadde hver sin pensjon som viktigste kilde til livsopphold, er begge gruppert under denne kilden til livsopphold. I disse tilfellene er således ikke den ene ektefellen regnet som forsørget eller å ha husarbeid i hjemmet som viktigste kilde til livsopphold.

Til gruppen "formue, lån, stipend m.v." er også regnet føderåd, leieinntekt, forpaktningsinntekt, annen formuesinntekt og utbetalinger i samband med livsforsikring eller individuell pensjonsforsikring. Videre er underhold til personer 16 år og over fra andre privatpersoner (f.eks. stønader fra det offentlige, institusjoner eller bedrifter), unntatt pensjon og trygd, gruppert her.

I gruppen "husarbeid i hjemmet" er tatt med personer som utførte husarbeid for egen familie hele eller en del av 12-måneders perioden før tellingstidspunktet, og som ikke hadde inntekt av eget arbeid, pensjon, trygd, formue, lån eller stipend m.v. som viktigste kilde til livsopphold.

Alle personer under 16 år og personer 16 år og over som ikke hadde en av kildene spesifisert foran som den viktigste kilden til livsopphold, er regnet som forsørget.

Næringsgrupperingen er foretatt etter 1960-utgaven av Standard for næringsgruppering i offentlig norsk statistikk. Denne næringsgrupperingen avviker fra grupperingen brukt i kapittel 6.

Tabell 3.2

Som "personer med inntekt av eget arbeid som viktigste kilde til livsopphold" er i tabellen regnet personer med vederlag for inntektsgivende arbeid som viktigste kilde til livsopphold de siste 12 månedene før tellingstidspunktet.

Tabell 3.3

Tabellen viser hvor mange av de personene 15 år og over pr. 1. november 1960 som hadde inntekt av eget arbeid som viktigste kilde til livsopphold både i 1960 og 1970, som bodde i kommunen på begge tellingstidspunkter. De som var flyttet fra kommunen mellom disse to tidspunktene, er fordelt etter den næring de arbeidet i i 1960, mens de som har flyttet til kommunen er fordelt etter den næring de arbeidet i i 1970.

Tabell 3.4

Et tettsted er definert som et område med minst 200 bosatte på tellingstidspunktet og der avstanden mellom husene - som regel - ikke oversteg 50 meter. Hussamlinger med færre enn 200 bosatte og som lå mer enn 50 meter fra et tettbygd sted, er imidlertid regnet som en del av tettstedet dersom hussamlingen naturlig hørte sammen med tettbebyggelsen. I enkelte tilfelle er også atskilte tettbygde steder med mer enn 200 bosatte regnet til samme tettsted. Dette gjelder steder som - etter en skjønnsmessig vurdering - synes å være nært knyttet til hverandre. En del av tettstedene ligger i to eller flere kommuner. Noen tettsteder ligger også i to fylker. I disse tilfellene er bare den delen av tettstedet som ligger innenfor vedkommende fylke tatt med.

Tabell 3.5

Tabellen omfatter personer som oppgav å være i arbeid på tellingstidspunktet, og som oppgav hvilken kommune arbeidsplassen lå i. Personer som arbeidet i mer enn en kommune uten fast oppmøteplass, som var til sjøs, eller arbeidet i utlandet, er tatt med under "Annet arbeidssted".

Tabell 3.6

Tallene er hentet fra undersøkelsen som Statistisk Sentralbyrå gjennomfører i samarbeid med arbeidsformidlingen. Undersøkelsene omfatter alle bedrifter som i 1975 var registrert med 20 eller flere sysselsatte. Blant de mindre bedriftene blir oppgaver innhentet fra et utvalg av bedrifter. Oppgavene fra disse blir så nyttet til å beregne den samlede sysselsettingen i de mindre bedriftene. Dette gjør at resultatene blir noe usikre. Tall med forholdsvis stor usikkerhet er satt i parentes. Slike tall bør ikke brukes til å måle endringer fra et kvartal til et annet.

Oversikt over de kommuner det enkelte arbeidskontordistrikt omfatter er gitt i vedlegg 2.

Tabell 3.7 og 3.8

Sysselsettingstallene for statens embets- og tjenestemenn i tabellene 3.7 og 3.8 bygger på Statens Sentrale Tjenestemannsregister. Registeret omfatter statsansatte med lønn etter "Lønnsreglativ for offentlige tjenestemenn m.v.". På grunn av overføringer til regulativlønte stillinger var det på landsbasis 959 flere renholdsassistenter med i statistikkgrunnlaget i 1975 enn det var i 1974. Statsansatte som var lønnet etter overenskomst og ansatte i skoleverket, er ikke med i statistikken. De statsansatte er i tabellene fordelt på arbeidssted.

Tabell 3.9

I tabell 3.9 regnes som helt arbeidsløse personer som har meldt seg som arbeidssøkere ved arbeids- og sjømannskontorene, og som ikke er sysselsatte eller midlertidig fraværende fra inntektsgivende arbeid. Skoleungdom som søker feriejobb er ikke tatt med. Arbeidssøkerne må i tillegg være disponible for arbeidsmarkedet. Månedstallene for januar og juli gjelder siste arbeidsdag i måneden. Årsgjennomsnittene er gjennomsnittstall for de 12 månedene i året.

Figur 3.1. Yrkesaktive prosentvis fordelt på næring. 1950-1970. Kommunegrupper
1. Jordbruk, skogbruk m.v., fiske m.v. og hvalfangst.
2. Bergverksdrift m.v., industri og bygge- og anleggsvirksomhet.
3. Andre næringer.
Figuren bygger på materiale fra Norsk Samfunnsvitenskapelig Datatjeneste.

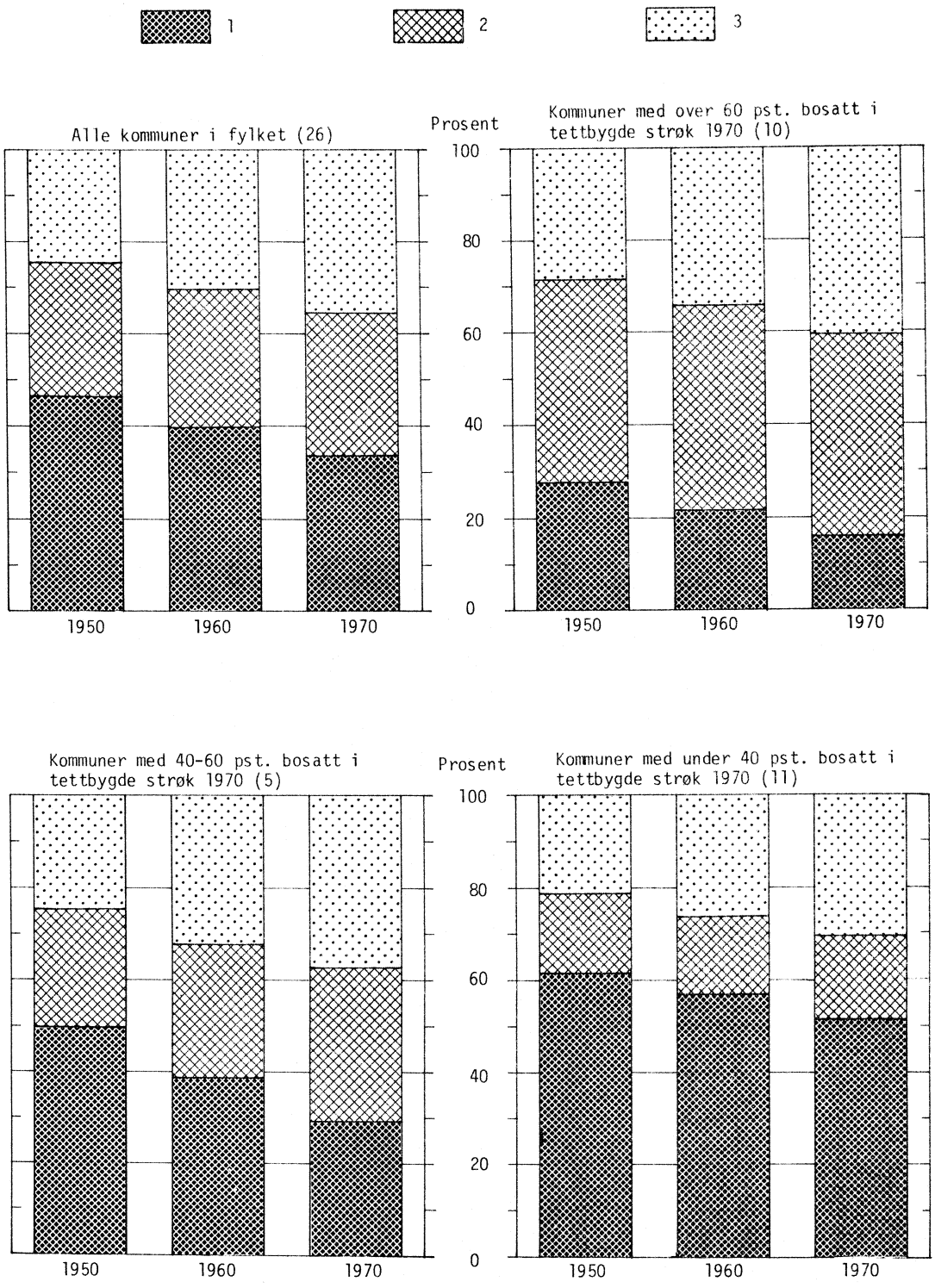

Figur 3.2. Personer 16 år og over med inntekt av eget arbeid som viktigste kilde til livsopphold prosentvis fordelt på næring. 1970. Bostedskommuner
1. Jordbruk, skogbruk m.v., fiske m.v. og hvalfangst.
2. Bergverksdrift m.v., industri, bygge- og anleggsvirksomhet og kraft- og vannforsyning.
3. Andre næringer.

Landsgjennomsnitt: 1. 12.
2. 37.
3. 51.

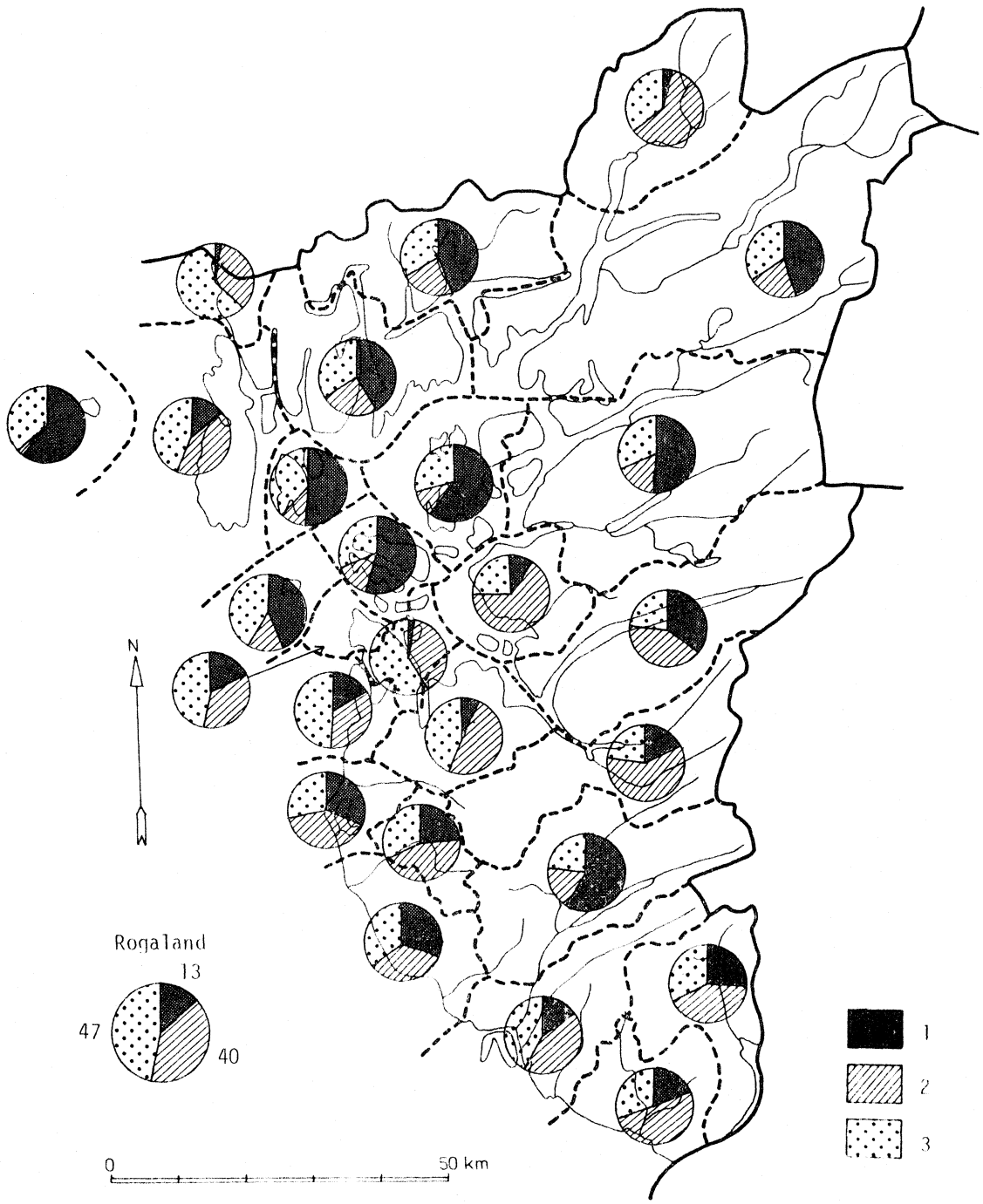

Figur 3.3. Kvinner 16 år og over med inntekt av eget arbeid som viktigste kilde til livsopphold i prosent av alle kvinner 16 år og over. 1970. Kommuner
Landsgjennomsnitt: 28.
Fylkesgjennomsnitt: 25.

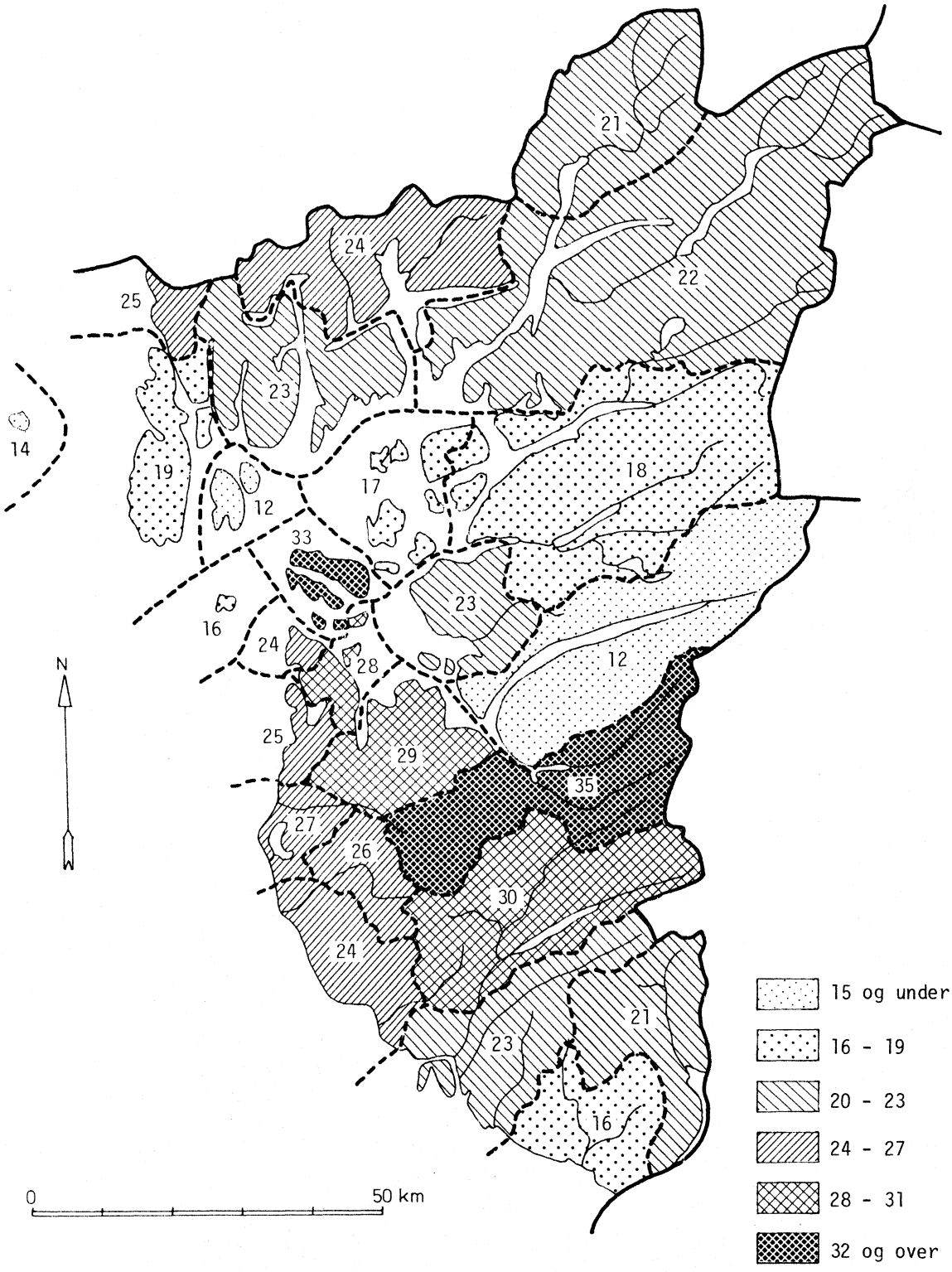

Figur 3.4. Personer 16 år og over i arbeid prosentvis fordelt på arbeidssted. 1970.
Bostedskommuner
1. Fast arbeidssted i bostedskommunen.
2. Fast arbeidssted i én annen kommune.
3. Fast arbeidssted i to eller flere kommuner, til sjøs eller i utlandet.
Landsgjennomsnitt: 1. 77.
2. 16.
3. 7.

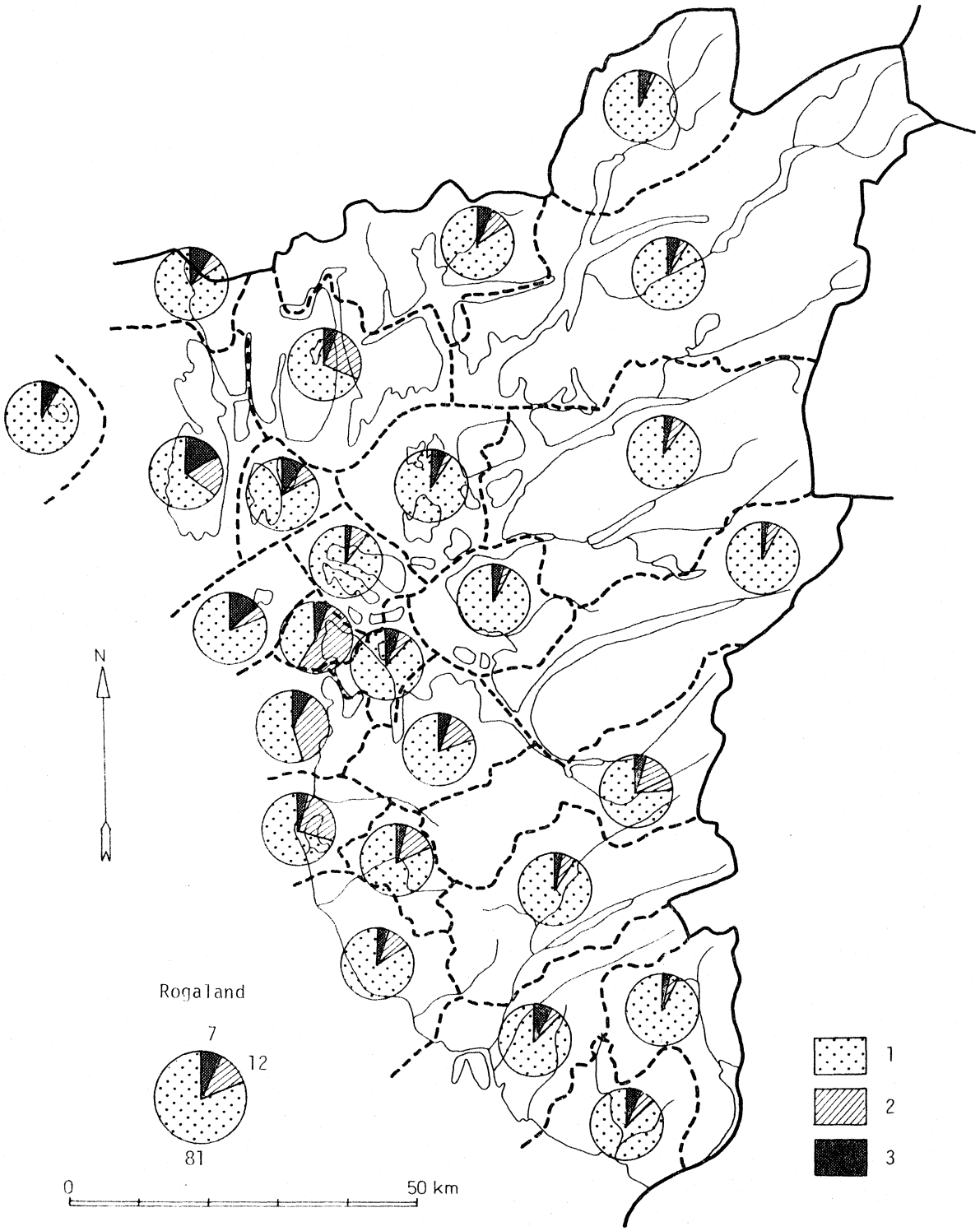

TABELL 3.1. PERSONER 16 ÅR OG OVER ETTER VIKTIGSTE KILDE TIL LIVSOPPHOLD, NÆRING OG KJØNN.
BOSTEDSKOMMUNER. 1970

| HANDELSDISTRIKT / KOMMUNE | KJØNN | I ALT | INNTEKT AV EGET ARBEID: I ALT | JORDBRUK OG SKOGBRUK M.V. | FISKE M.V. OG HVALFANGST | BERGVERKSDRIFT M.V. OG INDUSTRI | BYGGE- OG ANLEGGSVIRKSOMHET | KRAFT- OG VANNFORSYNING | VAREHANDEL |
|---|---|---|---|---|---|---|---|---|---|
| HELE FYLKET ..... | M+K | 191090 | 96085 | 11205 | 1499 | 29399 | 8055 | 998 | 12627 |
| | M | 94231 | 71581 | 8981 | 1496 | 24136 | 7889 | 902 | 7376 |
| | K | 96859 | 24504 | 2224 | 3 | 5263 | 166 | 96 | 5251 |
| 312 EGERSUND H.D. ... | M+K | 13204 | 6465 | 1228 | 199 | 1957 | 634 | 91 | 566 |
| | M | 6740 | 5037 | 1005 | 199 | 1725 | 615 | 86 | 294 |
| | K | 6464 | 1428 | 223 | - | 232 | 19 | 5 | 272 |
| 1101 EIGERSUND ..... | M+K | 7607 | 3693 | 422 | 140 | 1158 | 379 | 59 | 408 |
| | M | 3821 | 2827 | 361 | 140 | 995 | 369 | 56 | 220 |
| | K | 3786 | 866 | 61 | - | 163 | 10 | 3 | 188 |
| 1111 SOKNDAL ..... | M+K | 2521 | 1181 | 163 | 59 | 450 | 120 | 23 | 72 |
| | M | 1312 | 984 | 130 | 59 | 435 | 113 | 21 | 33 |
| | K | 1209 | 197 | 33 | - | 15 | 7 | 2 | 39 |
| 1112 LUND ..... | M+K | 1804 | 866 | 221 | - | 271 | 85 | 7 | 49 |
| | M | 928 | 678 | 189 | - | 228 | 84 | 7 | 20 |
| | K | 876 | 188 | 32 | - | 43 | 1 | - | 29 |
| 1114 BJERKREIM ..... | M+K | 1272 | 725 | 422 | - | 78 | 50 | 2 | 37 |
| | M | 679 | 548 | 325 | - | 67 | 49 | 2 | 21 |
| | K | 593 | 177 | 97 | - | 11 | 1 | - | 16 |
| 313 JÆREN H.D. ..... | M+K | 18175 | 9681 | 2696 | 54 | 2938 | 869 | 51 | 839 |
| | M | 9349 | 7424 | 2170 | 54 | 2520 | 854 | 49 | 442 |
| | K | 8826 | 2257 | 526 | - | 418 | 15 | 2 | 397 |
| 1119 HÅ ..... | M+K | 7110 | 3565 | 1030 | 46 | 842 | 404 | 21 | 259 |
| | M | 3616 | 2712 | 825 | 46 | 727 | 396 | 21 | 119 |
| | K | 3494 | 853 | 205 | - | 115 | 8 | - | 140 |
| 1120 KLEPP ..... | M+K | 5676 | 3184 | 983 | 8 | 1003 | 272 | 18 | 276 |
| | M | 2955 | 2454 | 819 | 8 | 830 | 267 | 16 | 154 |
| | K | 2721 | 730 | 164 | - | 173 | 5 | 2 | 122 |
| 1121 TIME ..... | M+K | 5389 | 2932 | 683 | - | 1093 | 193 | 12 | 304 |
| | M | 2778 | 2258 | 526 | - | 963 | 191 | 12 | 169 |
| | K | 2611 | 674 | 157 | - | 130 | 2 | - | 135 |
| 314 SANDNES H.D. .... | M+K | 25236 | 13695 | 1306 | 23 | 5457 | 1282 | 195 | 1623 |
| | M | 12410 | 9945 | 1107 | 23 | 4044 | 1249 | 184 | 926 |
| | K | 12826 | 3750 | 199 | - | 1413 | 33 | 11 | 697 |
| 1102 SANDNES ..... | M+K | 21458 | 11592 | 882 | 14 | 4577 | 1058 | 113 | 1517 |
| | M | 10518 | 8432 | 745 | 14 | 3492 | 1033 | 106 | 873 |
| | K | 10940 | 3160 | 137 | - | 1085 | 25 | 7 | 644 |
| 1122 GJESDAL ..... | M+K | 3097 | 1798 | 322 | 3 | 825 | 206 | 29 | 96 |
| | M | 1533 | 1246 | 266 | 3 | 499 | 199 | 29 | 48 |
| | K | 1564 | 552 | 56 | - | 326 | 7 | - | 48 |
| 1129 FORSAND ..... | M+K | 681 | 305 | 102 | 6 | 55 | 18 | 53 | 10 |
| | M | 359 | 267 | 96 | 6 | 53 | 17 | 49 | 5 |
| | K | 322 | 38 | 6 | - | 2 | 1 | 4 | 5 |
| 315 STAVANGER H.D. .. | M+K | 80583 | 40411 | 3064 | 265 | 12011 | 3149 | 330 | 6353 |
| | M | 38997 | 29361 | 2446 | 265 | 9576 | 3082 | 294 | 3866 |
| | K | 41586 | 11050 | 618 | - | 2435 | 67 | 36 | 2487 |
| 1103 STAVANGER ..... | M+K | 60714 | 30089 | 589 | 97 | 9171 | 2304 | 249 | 5328 |
| | M | 28729 | 21257 | 475 | 97 | 7150 | 2248 | 218 | 3252 |
| | K | 31985 | 8832 | 114 | - | 2021 | 56 | 31 | 2076 |
| 1124 SOLA ..... | M+K | 6451 | 3502 | 542 | 26 | 816 | 380 | 24 | 464 |
| | M | 3327 | 2733 | 428 | 26 | 712 | 371 | 22 | 285 |
| | K | 3124 | 769 | 114 | - | 104 | 9 | 2 | 179 |

KILDE : FOLKE- OG BOLIGTELLING 1970.

| VIKTIGSTE KILDE TIL LIVSOPPHOLD | | | | | | | | | | | |
|---|---|---|---|---|---|---|---|---|---|---|---|
| ARBEID | | | | | | | | | | | |
| NÆRING | | | | | | | | | | | |
| FINANS-INSTITUSJONER OG EIENDOMSDRIFT | SJØTRANSPORT | ANNEN SAMFERDSEL | OFFENTLIG ADMINISTRASJON OG FORSVAR | OFFENTLIG OG PRIVAT TJENESTEYTING | PERSONLIG TJENESTEYTING | UOPPGITT | PENSJON, TRYGD | FORMUE, LØN, STIPEND M.V. | HUSARBEID I HJEMMET | FORSØRGET | NR. |
| 1587 | 6219 | 4268 | 4745 | 11736 | 3390 | 357 | 33234 | 3576 | 44874 | 13321 | 11 |
| 891 | 5687 | 3445 | 3917 | 5699 | 844 | 318 | 13556 | 2417 | 136 | 6541 | |
| 696 | 532 | 823 | 828 | 6037 | 2546 | 39 | 19678 | 1159 | 44738 | 6780 | |
| 72 | 247 | 311 | 207 | 741 | 203 | 9 | 2688 | 225 | 3022 | 804 | 312 |
| 44 | 225 | 260 | 175 | 369 | 33 | 7 | 1178 | 138 | 2 | 385 | |
| 28 | 22 | 51 | 32 | 372 | 170 | 2 | 1510 | 87 | 3020 | 419 | |
| 42 | 164 | 160 | 118 | 498 | 137 | 8 | 1540 | 117 | 1762 | 495 | 1101 |
| 28 | 151 | 138 | 102 | 240 | 21 | 6 | 680 | 78 | 2 | 234 | |
| 14 | 13 | 22 | 16 | 258 | 116 | 2 | 860 | 39 | 1760 | 261 | |
| 12 | 50 | 58 | 38 | 100 | 35 | 1 | 515 | 40 | 618 | 167 | 1111 |
| 7 | 46 | 47 | 30 | 54 | 8 | 1 | 222 | 24 | - | 82 | |
| 5 | 4 | 11 | 8 | 46 | 27 | - | 293 | 16 | 618 | 85 | |
| 12 | 20 | 55 | 31 | 96 | 19 | - | 410 | 48 | 409 | 71 | 1112 |
| 7 | 16 | 46 | 27 | 50 | 4 | - | 182 | 28 | - | 40 | |
| 5 | 4 | 9 | 4 | 46 | 15 | - | 228 | 20 | 409 | 31 | |
| 6 | 13 | 38 | 20 | 47 | 12 | - | 223 | 20 | 233 | 71 | 1114 |
| 2 | 12 | 29 | 16 | 25 | - | - | 94 | 8 | - | 29 | |
| 4 | 1 | 9 | 4 | 22 | 12 | - | 129 | 12 | 233 | 42 | |
| 91 | 205 | 311 | 355 | 1046 | 219 | 7 | 2689 | 333 | 4342 | 1130 | 313 |
| 57 | 186 | 283 | 295 | 481 | 27 | 6 | 1175 | 197 | 6 | 547 | |
| 34 | 19 | 28 | 60 | 565 | 192 | 1 | 1514 | 136 | 4336 | 583 | |
| 31 | 97 | 120 | 188 | 449 | 76 | 2 | 1335 | 162 | 1605 | 443 | 1119 |
| 18 | 87 | 116 | 166 | 182 | 7 | 2 | 609 | 88 | 2 | 205 | |
| 13 | 10 | 4 | 22 | 267 | 69 | - | 726 | 74 | 1603 | 238 | |
| 33 | 51 | 107 | 84 | 302 | 47 | - | 635 | 53 | 1477 | 327 | 1120 |
| 21 | 47 | 95 | 65 | 130 | 2 | - | 300 | 33 | 2 | 166 | |
| 12 | 4 | 12 | 19 | 172 | 45 | - | 335 | 20 | 1475 | 161 | |
| 27 | 57 | 84 | 83 | 295 | 96 | 5 | 719 | 118 | 1260 | 360 | 1121 |
| 18 | 52 | 72 | 64 | 169 | 18 | 4 | 266 | 76 | 2 | 176 | |
| 9 | 5 | 12 | 19 | 126 | 78 | 1 | 453 | 42 | 1258 | 184 | |
| 160 | 420 | 584 | 703 | 1540 | 395 | 7 | 3425 | 367 | 6014 | 1735 | 314 |
| 90 | 371 | 504 | 573 | 787 | 83 | 4 | 1377 | 244 | 18 | 826 | |
| 70 | 49 | 80 | 130 | 753 | 312 | 3 | 2048 | 123 | 5996 | 909 | |
| 143 | 387 | 483 | 648 | 1411 | 352 | 7 | 2796 | 313 | 5196 | 1561 | 1102 |
| 78 | 341 | 419 | 528 | 724 | 75 | 4 | 1118 | 210 | 16 | 742 | |
| 65 | 46 | 64 | 120 | 687 | 277 | 3 | 1678 | 103 | 5180 | 819 | |
| 14 | 20 | 89 | 43 | 113 | 38 | - | 456 | 34 | 657 | 152 | 1122 |
| 9 | 18 | 77 | 36 | 55 | 7 | - | 190 | 22 | 2 | 73 | |
| 5 | 2 | 12 | 7 | 58 | 31 | - | 266 | 12 | 655 | 79 | |
| 3 | 13 | 12 | 12 | 16 | 5 | - | 173 | 20 | 161 | 22 | 1129 |
| 3 | 12 | 8 | 9 | 8 | 1 | - | 69 | 12 | - | 11 | |
| - | 1 | 4 | 3 | 8 | 4 | - | 104 | 8 | 161 | 11 | |
| 784 | 2440 | 2056 | 2492 | 5553 | 1621 | 293 | 14007 | 1626 | 18414 | 6125 | 315 |
| 447 | 2216 | 1643 | 2067 | 2700 | 492 | 267 | 5488 | 1097 | 85 | 2966 | |
| 337 | 224 | 413 | 425 | 2853 | 1129 | 26 | 8519 | 529 | 18329 | 3159 | |
| 677 | 1861 | 1568 | 1885 | 4744 | 1338 | 278 | 11071 | 1206 | 13508 | 4840 | 1103 |
| 375 | 1670 | 1256 | 1528 | 2291 | 443 | 254 | 4232 | 821 | 76 | 2343 | |
| 302 | 191 | 312 | 357 | 2453 | 895 | 24 | 6839 | 385 | 13432 | 2497 | |
| 49 | 160 | 239 | 354 | 303 | 134 | 11 | 648 | 102 | 1723 | 476 | 1124 |
| 28 | 146 | 204 | 318 | 154 | 29 | 10 | 302 | 72 | 5 | 215 | |
| 21 | 14 | 35 | 36 | 149 | 105 | 1 | 346 | 30 | 1718 | 261 | |

TABELL 3.1 FORTS. PERSONER 16 ÅR OG OVER ETTER VIKTIGSTE KILDE TIL LIVSOPPHOLD, NÆRING OG KJØNN. BOSTEDSKOMMUNER. 1970

| HANDELSDISTRIKT / KOMMUNE | KJØNN | I ALT | INNTEKT AV EGET | | | | | | |
|---|---|---|---|---|---|---|---|---|---|
| | | | I ALT | JORDBRUK OG SKOGBRUK M.V. | FISKE M.V. OG HVALFANGST | BERGVERKSDRIFT M.V. OG INDUSTRI | BYGGE- OG ANLEGGSVIRKSOMHET | KRAFT- OG VANNFORSYNING | VAREHANDEL |
| 1127 RANDABERG ..... | M+K | 2972 | 1566 | 283 | - | 378 | 176 | 8 | 264 |
| | M | 1497 | 1215 | 210 | - | 325 | 175 | 8 | 189 |
| | K | 1475 | 351 | 73 | - | 53 | 1 | - | 75 |
| 1130 STRAND ..... | M+K | 4696 | 2463 | 245 | 16 | 1448 | 121 | 29 | 140 |
| | M | 2438 | 1947 | 193 | 16 | 1224 | 120 | 26 | 56 |
| | K | 2258 | 516 | 52 | - | 224 | 1 | 3 | 84 |
| 1133 HJELMELAND ..... | M+K | 1946 | 897 | 442 | 21 | 81 | 66 | 7 | 37 |
| | M | 1024 | 734 | 393 | 21 | 63 | 66 | 7 | 19 |
| | K | 922 | 163 | 49 | - | 18 | - | - | 18 |
| 1141 FINNØY ..... | M+K | 1925 | 887 | 506 | 34 | 43 | 42 | 4 | 53 |
| | M | 1010 | 735 | 448 | 34 | 38 | 42 | 4 | 30 |
| | K | 915 | 152 | 58 | - | 5 | - | - | 23 |
| 1142 RENNESØY ..... | M+K | 1446 | 818 | 428 | 17 | 55 | 52 | 8 | 51 |
| | M | 747 | 585 | 278 | 17 | 48 | 52 | 8 | 27 |
| | K | 699 | 233 | 150 | - | 7 | - | - | 24 |
| 1144 KVITSØY ..... | M+K | 433 | 189 | 29 | 54 | 19 | 8 | 1 | 16 |
| | M | 225 | 155 | 21 | 54 | 16 | 8 | 1 | 8 |
| | K | 208 | 34 | 8 | - | 3 | - | - | 8 |
| 321 HAUGESUND H.D. .. | M+K | 46922 | 22434 | 2266 | 931 | 5930 | 1828 | 198 | 3000 |
| | M | 23147 | 17143 | 1748 | 928 | 5211 | 1801 | 167 | 1743 |
| | K | 23775 | 5291 | 518 | 3 | 719 | 27 | 31 | 1257 |
| 1106 HAUGESUND ..... | M+K | 20355 | 9526 | 164 | 80 | 2484 | 675 | 123 | 1715 |
| | M | 9560 | 6806 | 118 | 80 | 2176 | 662 | 97 | 1000 |
| | K | 10795 | 2720 | 46 | - | 308 | 13 | 26 | 715 |
| 1145 BOKN ..... | M+K | 514 | 237 | 82 | 39 | 11 | 14 | - | 10 |
| | M | 263 | 207 | 74 | 39 | 11 | 14 | - | 6 |
| | K | 251 | 30 | 8 | - | - | - | - | 4 |
| 1146 TYSVÆR ..... | M+K | 3871 | 1898 | 686 | 93 | 333 | 125 | 7 | 177 |
| | M | 2005 | 1476 | 513 | 93 | 305 | 125 | 7 | 106 |
| | K | 1866 | 422 | 173 | - | 28 | - | - | 71 |
| 1149 KARMØY ..... | M+K | 18791 | 9038 | 612 | 651 | 2905 | 859 | 54 | 971 |
| | M | 9519 | 7292 | 484 | 648 | 2533 | 846 | 49 | 557 |
| | K | 9272 | 1746 | 128 | 3 | 372 | 13 | 5 | 414 |
| 1151 UTSIRA ..... | M+K | 233 | 105 | 7 | 56 | 2 | 1 | - | 7 |
| | M | 133 | 91 | 7 | 56 | 1 | 1 | - | 5 |
| | K | 100 | 14 | - | - | 1 | - | - | 2 |
| 1154 VINDAFJORD ..... | M+K | 3158 | 1630 | 715 | 12 | 195 | 154 | 14 | 120 |
| | M | 1667 | 1271 | 552 | 12 | 185 | 153 | 14 | 69 |
| | K | 1491 | 359 | 163 | - | 10 | 1 | - | 51 |
| 322 SAND/SAUDA H.D. . | M+K | 6970 | 3399 | 645 | 27 | 1106 | 293 | 133 | 246 |
| | M | 3588 | 2671 | 505 | 27 | 1060 | 288 | 122 | 105 |
| | K | 3382 | 728 | 140 | - | 46 | 5 | 11 | 141 |
| 1134 SULDAL ..... | M+K | 2710 | 1308 | 567 | 26 | 87 | 130 | 51 | 74 |
| | M | 1410 | 1021 | 442 | 26 | 83 | 129 | 45 | 40 |
| | K | 1300 | 287 | 125 | - | 4 | 1 | 6 | 34 |
| 1135 SAUDA ..... | M+K | 4260 | 2091 | 78 | 1 | 1019 | 163 | 82 | 172 |
| | M | 2178 | 1650 | 63 | 1 | 977 | 159 | 77 | 65 |
| | K | 2082 | 441 | 15 | - | 42 | 4 | 5 | 107 |

| VIKTIGSTE KILDE TIL LIVSOPPHOLD | | | | | | | | | | | |
|---|---|---|---|---|---|---|---|---|---|---|---|
| ARBEID | | | | | | | | | | | |
| NÆRING | | | | | | | | | | | |
| FINANS-INSTITUSJONER OG EIENDOMSDRIFT | SJØTRANSPORT | ANNEN SAMFERDSEL | OFFENTLIG ADMINISTRASJON OG FORSVAR | OFFENTLIG OG PRIVAT TJENESTEYTING | PERSONLIG TJENESTEYTING | UOPPGITT | PENSJON, TRYGD | FORMUE, LØN, STIPEND M.V. | HUSARBEID I HJEMMET | FORSØRGET | NR. |
| 26 | 68 | 77 | 88 | 148 | 49 | 1 | 325 | 59 | 803 | 219 | 1127 |
| 21 | 67 | 66 | 69 | 72 | 13 | - | 134 | 42 | 2 | 104 | |
| 5 | 1 | 11 | 19 | 76 | 36 | 1 | 191 | 17 | 801 | 115 | |
| 13 | 121 | 81 | 57 | 156 | 34 | 2 | 676 | 108 | 1195 | 254 | 1130 |
| 9 | 110 | 61 | 51 | 76 | 3 | 2 | 295 | 73 | 1 | 122 | |
| 4 | 11 | 20 | 6 | 80 | 31 | - | 381 | 35 | 1194 | 132 | |
| 6 | 47 | 46 | 39 | 73 | 32 | - | 481 | 40 | 427 | 101 | 1133 |
| 6 | 46 | 33 | 37 | 42 | 1 | - | 204 | 20 | 1 | 65 | |
| - | 1 | 13 | 2 | 31 | 31 | - | 277 | 20 | 426 | 36 | |
| 4 | 75 | 18 | 28 | 67 | 13 | - | 413 | 73 | 428 | 124 | 1141 |
| 2 | 72 | 8 | 25 | 31 | 1 | - | 172 | 48 | - | 55 | |
| 2 | 3 | 10 | 3 | 36 | 12 | - | 241 | 25 | 428 | 69 | |
| 6 | 71 | 22 | 38 | 49 | 20 | 1 | 279 | 30 | 232 | 87 | 1142 |
| 5 | 70 | 13 | 36 | 28 | 2 | 1 | 97 | 15 | - | 50 | |
| 1 | 1 | 9 | 2 | 21 | 18 | - | 182 | 15 | 232 | 37 | |
| 3 | 37 | 5 | 3 | 13 | 1 | - | 114 | 8 | 98 | 24 | 1144 |
| 1 | 35 | 2 | 3 | 6 | - | - | 52 | 6 | - | 12 | |
| 2 | 2 | 3 | - | 7 | 1 | - | 62 | 2 | 98 | 12 | |
| 446 | 2712 | 902 | 882 | 2473 | 836 | 30 | 9027 | 887 | 11486 | 3088 | 321 |
| 236 | 2504 | 673 | 723 | 1194 | 191 | 24 | 3746 | 642 | 23 | 1593 | |
| 210 | 208 | 229 | 159 | 1279 | 645 | 6 | 5281 | 245 | 11463 | 1495 | |
| 272 | 1217 | 377 | 437 | 1457 | 514 | 11 | 4262 | 457 | 4588 | 1522 | 1106 |
| 135 | 1088 | 275 | 352 | 682 | 133 | 8 | 1662 | 326 | 11 | 755 | |
| 137 | 129 | 102 | 85 | 775 | 381 | 3 | 2600 | 131 | 4577 | 767 | |
| 1 | 41 | 6 | 9 | 16 | 6 | 2 | 116 | 17 | 140 | 4 | 1145 |
| 1 | 38 | 6 | 8 | 8 | 1 | 1 | 42 | 11 | - | 3 | |
| - | 3 | - | 1 | 8 | 5 | 1 | 74 | 6 | 140 | 1 | |
| 24 | 120 | 96 | 44 | 153 | 36 | 4 | 797 | 90 | 863 | 223 | 1146 |
| 13 | 113 | 78 | 35 | 82 | 3 | 3 | 365 | 61 | 4 | 99 | |
| 11 | 7 | 18 | 9 | 71 | 33 | 1 | 432 | 29 | 859 | 124 | |
| 132 | 1240 | 318 | 327 | 720 | 237 | 12 | 3126 | 261 | 5180 | 1186 | 1149 |
| 75 | 1173 | 232 | 273 | 360 | 50 | 12 | 1388 | 193 | 7 | 639 | |
| 57 | 67 | 86 | 54 | 360 | 187 | - | 1738 | 68 | 5173 | 547 | |
| 1 | 18 | 4 | 1 | 7 | 1 | - | 59 | 4 | 47 | 18 | 1151 |
| - | 17 | 1 | 1 | 2 | - | - | 23 | 4 | - | 15 | |
| 1 | 1 | 3 | - | 5 | 1 | - | 36 | - | 47 | 3 | |
| 16 | 76 | 101 | 64 | 120 | 42 | 1 | 667 | 58 | 668 | 135 | 1154 |
| 12 | 75 | 81 | 54 | 60 | 4 | - | 266 | 47 | 1 | 82 | |
| 4 | 1 | 20 | 10 | 60 | 38 | 1 | 401 | 11 | 667 | 53 | |
| 34 | 195 | 104 | 106 | 383 | 116 | 11 | 1398 | 138 | 1596 | 439 | 322 |
| 17 | 185 | 82 | 84 | 168 | 18 | 10 | 592 | 99 | 2 | 224 | |
| 17 | 10 | 22 | 22 | 215 | 98 | 1 | 806 | 39 | 1594 | 215 | |
| 11 | 94 | 60 | 49 | 131 | 24 | 4 | 683 | 69 | 550 | 100 | 1134 |
| 8 | 91 | 46 | 38 | 68 | 1 | 4 | 291 | 47 | 2 | 49 | |
| 3 | 3 | 14 | 11 | 63 | 23 | - | 392 | 22 | 548 | 51 | |
| 23 | 101 | 44 | 57 | 252 | 92 | 7 | 715 | 69 | 1046 | 339 | 1135 |
| 9 | 94 | 36 | 46 | 100 | 17 | 6 | 301 | 52 | - | 175 | |
| 14 | 7 | 8 | 11 | 152 | 75 | 1 | 414 | 17 | 1046 | 164 | |

TABELL 3.2. PERSONER 16 ÅR OG OVER MED INNTEKT AV EGET ARBEID SOM VIKTIGSTE KILDE TIL LIVSOPPHOLD I GRUPPER FOR ALDER OG KJØNN I PROSENT AV PERSONER I ALT I HVER GRUPPE. KOMMUNER. 1970

| HANDELSDISTRIKT / KOMMUNE | KJØNN | 16 ÅR OG OVER | | 16-19 ÅR | | 20-24 ÅR | | 25-29 ÅR | | 30-49 ÅR | | 50-59 ÅR | | 60-69 ÅR | | 70 ÅR OG OVER | |
|---|---|---|---|---|---|---|---|---|---|---|---|---|---|---|---|---|---|
| | | I ALT | AV DETTE GIFTE | I ALT | AV DETTE GIFTE | I ALT | AV DETTE GIFTE | I ALT | AV DETTE GIFTE | I ALT | AV DETTE GIFTE | I ALT | AV DETTE GIFTE | I ALT | AV DETTE GIFTE | I ALT | AV DETTE GIFTE |
| | | PROSENT | | | | | | | | | | | | | | | |
| HELE LANDET ..... | M+K | 51 | 53 | 33 | 37 | 64 | 52 | 63 | 57 | 63 | 61 | 61 | 61 | 43 | 46 | 4 | 6 |
| | M | 75 | 84 | 36 | 89 | 78 | 89 | 90 | 94 | 96 | 98 | 90 | 93 | 69 | 73 | 7 | 9 |
| | K | 28 | 23 | 30 | 30 | 48 | 32 | 35 | 26 | 30 | 25 | 34 | 27 | 20 | 13 | 1 | 1 |
| HELE FYLKET ..... | M+K | 50 | 52 | 36 | 40 | 63 | 53 | 61 | 56 | 60 | 58 | 59 | 59 | 42 | 44 | 4 | 6 |
| | M | 76 | 85 | 39 | 88 | 79 | 92 | 92 | 96 | 96 | 98 | 90 | 93 | 68 | 72 | 8 | 10 |
| | K | 25 | 20 | 33 | 31 | 46 | 31 | 28 | 20 | 25 | 19 | 30 | 23 | 19 | 11 | 1 | 1 |
| 312 EGERSUND H.D. ... | M+K | 49 | 50 | 39 | 48 | 62 | 46 | 58 | 55 | 59 | 57 | 61 | 58 | 44 | 45 | 6 | 9 |
| | M | 75 | 85 | 42 | 100 | 79 | 97 | 87 | 98 | 95 | 99 | 93 | 96 | 72 | 75 | 12 | 14 |
| | K | 22 | 16 | 35 | 36 | 39 | 24 | 24 | 17 | 21 | 17 | 27 | 19 | 18 | 11 | 1 | - |
| 1101 EIGERSUND ..... | M+K | 49 | 50 | 38 | 50 | 58 | 46 | 56 | 55 | 58 | 56 | 59 | 56 | 45 | 46 | 6 | 10 |
| | M | 74 | 86 | 38 | 100 | 75 | 97 | 83 | 98 | 93 | 98 | 92 | 94 | 74 | 76 | 12 | 15 |
| | K | 23 | 15 | 38 | 33 | 40 | 23 | 23 | 16 | 21 | 16 | 26 | 16 | 20 | 10 | 1 | - |
| 1111 SOKNDAL ..... | M+K | 47 | 48 | 32 | 33 | 64 | 47 | 61 | 53 | 59 | 55 | 57 | 55 | 39 | 42 | 3 | 5 |
| | M | 75 | 83 | 39 | 100 | 85 | 100 | 95 | 98 | 97 | 99 | 95 | 97 | 67 | 70 | 6 | 7 |
| | K | 16 | 13 | 23 | 20 | 33 | 20 | 24 | 19 | 17 | 13 | 19 | 14 | 11 | 12 | - | - |
| 1112 LUND ..... | M+K | 48 | 48 | 43 | 100 | 66 | 44 | 63 | 53 | 59 | 56 | 63 | 61 | 40 | 38 | 9 | 11 |
| | M | 73 | 80 | 45 | - | 84 | 93 | 93 | 97 | 97 | 99 | 93 | 96 | 68 | 71 | 17 | 16 |
| | K | 21 | 16 | 40 | 100 | 42 | 26 | 27 | 12 | 21 | 18 | 29 | 21 | 17 | 7 | - | - |
| 1114 BJERKREIM ..... | M+K | 57 | 58 | 50 | 100 | 73 | 52 | 65 | 55 | 67 | 64 | 73 | 72 | 54 | 55 | 6 | 9 |
| | M | 81 | 88 | 65 | - | 88 | 100 | 98 | 100 | 98 | 100 | 95 | 99 | 80 | 87 | 11 | 14 |
| | K | 30 | 29 | 34 | 100 | 48 | 38 | 26 | 25 | 32 | 30 | 48 | 41 | 21 | 15 | 2 | - |
| 313 JÆREN H.D. ..... | M+K | 53 | 55 | 45 | 39 | 63 | 52 | 61 | 56 | 61 | 60 | 62 | 62 | 44 | 49 | 7 | 12 |
| | M | 79 | 89 | 52 | 93 | 85 | 98 | 94 | 98 | 95 | 98 | 89 | 95 | 71 | 77 | 13 | 17 |
| | K | 26 | 21 | 38 | 30 | 38 | 26 | 25 | 18 | 24 | 21 | 31 | 27 | 19 | 15 | 2 | 2 |
| 1119 HÅ ..... | M+K | 50 | 52 | 50 | 32 | 60 | 51 | 59 | 57 | 57 | 57 | 58 | 60 | 40 | 45 | 5 | 7 |
| | M | 75 | 86 | 55 | 100 | 82 | 97 | 90 | 98 | 91 | 98 | 85 | 92 | 66 | 72 | 8 | 11 |
| | K | 24 | 18 | 44 | 28 | 37 | 24 | 27 | 20 | 20 | 18 | 29 | 23 | 16 | 12 | 2 | 1 |
| 1120 KLEPP ..... | M+K | 56 | 57 | 46 | 47 | 64 | 51 | 61 | 56 | 64 | 63 | 62 | 64 | 48 | 54 | 8 | 14 |
| | M | 83 | 92 | 53 | 89 | 90 | 100 | 98 | 99 | 97 | 99 | 89 | 95 | 74 | 82 | 15 | 21 |
| | K | 27 | 23 | 38 | 36 | 38 | 26 | 23 | 17 | 26 | 23 | 32 | 30 | 19 | 18 | 2 | 2 |
| 1121 TIME ..... | M+K | 54 | 56 | 39 | 32 | 64 | 53 | 61 | 55 | 62 | 60 | 66 | 64 | 47 | 51 | 11 | 16 |
| | M | 81 | 90 | 47 | 100 | 83 | 96 | 94 | 97 | 96 | 97 | 95 | 97 | 77 | 79 | 20 | 23 |
| | K | 26 | 22 | 27 | 19 | 41 | 30 | 24 | 19 | 26 | 22 | 34 | 28 | 23 | 17 | 3 | 4 |
| 314 SANDNES H.D. .... | M+K | 54 | 55 | 41 | 40 | 69 | 57 | 63 | 58 | 62 | 59 | 62 | 61 | 47 | 49 | 5 | 6 |
| | M | 80 | 89 | 45 | 94 | 85 | 95 | 94 | 97 | 97 | 98 | 93 | 96 | 76 | 79 | 9 | 10 |
| | K | 29 | 21 | 38 | 30 | 53 | 34 | 31 | 23 | 26 | 21 | 34 | 24 | 22 | 12 | 2 | - |
| 1102 SANDNES ..... | M+K | 54 | 55 | 39 | 40 | 69 | 57 | 63 | 58 | 61 | 59 | 62 | 61 | 46 | 48 | 4 | 5 |
| | M | 80 | 89 | 42 | 93 | 84 | 95 | 93 | 97 | 97 | 98 | 93 | 95 | 74 | 77 | 7 | 8 |
| | K | 29 | 21 | 37 | 32 | 53 | 35 | 30 | 23 | 25 | 20 | 32 | 23 | 21 | 11 | 2 | - |
| 1122 GJESDAL ..... | M+K | 58 | 58 | 54 | 35 | 70 | 58 | 65 | 58 | 68 | 65 | 68 | 65 | 56 | 56 | 7 | 11 |
| | M | 81 | 89 | 61 | 100 | 88 | 96 | 98 | 98 | 99 | 100 | 93 | 97 | 85 | 88 | 12 | 16 |
| | K | 35 | 27 | 48 | 21 | 51 | 32 | 31 | 24 | 35 | 28 | 47 | 36 | 31 | 19 | 2 | - |
| 1129 FORSAND ..... | M+K | 45 | 45 | 36 | 50 | 71 | 39 | 62 | 62 | 59 | 53 | 53 | 54 | 39 | 40 | 7 | 11 |
| | M | 74 | 79 | 45 | 100 | 97 | 100 | 91 | 93 | 95 | 100 | 95 | 100 | 75 | 77 | 14 | 16 |
| | K | 12 | 10 | 14 | - | 22 | 21 | 32 | 33 | 22 | 14 | 4 | 2 | 7 | 4 | - | - |
| 315 STAVANGER H.D. .. | M+K | 50 | 53 | 33 | 45 | 63 | 56 | 62 | 56 | 61 | 58 | 60 | 60 | 42 | 45 | 3 | 5 |
| | M | 75 | 85 | 35 | 86 | 77 | 89 | 91 | 95 | 96 | 98 | 89 | 92 | 68 | 72 | 7 | 8 |
| | K | 27 | 21 | 31 | 35 | 49 | 37 | 31 | 22 | 26 | 20 | 31 | 25 | 20 | 12 | 1 | 1 |
| 1103 STAVANGER ..... | M+K | 50 | 53 | 31 | 45 | 63 | 57 | 63 | 58 | 60 | 58 | 59 | 59 | 41 | 44 | 3 | 5 |
| | M | 74 | 84 | 32 | 85 | 75 | 87 | 90 | 94 | 95 | 97 | 89 | 92 | 66 | 71 | 6 | 7 |
| | K | 28 | 21 | 30 | 35 | 52 | 39 | 35 | 24 | 27 | 20 | 32 | 24 | 21 | 11 | 1 | 1 |
| 1124 SOLA ..... | M+K | 54 | 55 | 38 | 38 | 67 | 57 | 56 | 53 | 61 | 59 | 64 | 64 | 43 | 44 | 3 | 3 |
| | M | 82 | 90 | 41 | 100 | 88 | 96 | 96 | 98 | 97 | 98 | 92 | 94 | 70 | 70 | 4 | 5 |
| | K | 25 | 20 | 33 | 31 | 41 | 33 | 19 | 15 | 23 | 19 | 31 | 28 | 17 | 13 | 1 | - |

KILDE : FOLKE- OG BOLIGTELLING 1970.

TABELL 3.2 FORTS. PERSONER 16 ÅR OG OVER MED INNTEKT AV EGET ARBEID SOM VIKTIGSTE KILDE TIL LIVSOPPHOLD I GRUPPER FOR ALDER OG KJØNN I PROSENT AV PERSONER I ALT I HVER GRUPPE. KOMMUNER. 1970

| HANDELSDISTRIKT / KOMMUNE | KJØNN | 16 ÅR OG OVER | | 16-19 ÅR | | 20-24 ÅR | | 25-29 ÅR | | 30-49 ÅR | | 50-59 ÅR | | 60-69 ÅR | | 70 ÅR OG OVER | |
|---|---|---|---|---|---|---|---|---|---|---|---|---|---|---|---|---|---|
| | | I ALT | AV DETTE GIFTE | I ALT | AV DETTE GIFTE | I ALT | AV DETTE GIFTE | I ALT | AV DETTE GIFTE | I ALT | AV DETTE GIFTE | I ALT | AV DETTE GIFTE | I ALT | AV DETTE GIFTE | I ALT | AV DETTE GIFTE |
| | | PROSENT | | | | | | | | | | | | | | | |
| 1127 RANDABERG ..... | M+K | 53 | 55 | 39 | 60 | 61 | 51 | 55 | 53 | 61 | 59 | 63 | 63 | 41 | 47 | 2 | 4 |
| | M | 81 | 90 | 44 | 100 | 80 | 95 | 96 | 98 | 98 | 99 | 87 | 88 | 71 | 77 | 5 | 5 |
| | K | 24 | 19 | 33 | 50 | 40 | 29 | 20 | 17 | 21 | 16 | 34 | 30 | 18 | 15 | - | - |
| 1130 STRAND ..... | M+K | 52 | 54 | 46 | 42 | 63 | 52 | 55 | 52 | 62 | 60 | 59 | 59 | 47 | 50 | 3 | 4 |
| | M | 80 | 88 | 52 | 80 | 80 | 96 | 90 | 96 | 97 | 98 | 95 | 96 | 76 | 79 | 6 | 6 |
| | K | 23 | 19 | 39 | 33 | 40 | 30 | 19 | 16 | 22 | 21 | 22 | 20 | 17 | 14 | - | - |
| 1133 HJELMELAND ..... | M+K | 46 | 48 | 41 | - | 64 | 44 | 61 | 49 | 61 | 57 | 55 | 54 | 48 | 50 | 6 | 8 |
| | M | 72 | 80 | 45 | - | 77 | 100 | 98 | 100 | 96 | 98 | 91 | 96 | 80 | 83 | 12 | 13 |
| | K | 18 | 15 | 35 | - | 37 | 21 | 25 | 18 | 16 | 16 | 24 | 20 | 16 | 10 | 1 | - |
| 1141 FINNØY ..... | M+K | 46 | 49 | 26 | - | 58 | 48 | 65 | 49 | 60 | 54 | 61 | 60 | 42 | 43 | 7 | 12 |
| | M | 73 | 84 | 34 | - | 73 | 100 | 93 | 100 | 98 | 99 | 91 | 98 | 73 | 75 | 14 | 19 |
| | K | 17 | 14 | 16 | - | 31 | 16 | 29 | 19 | 20 | 16 | 25 | 17 | 9 | 6 | 1 | - |
| 1142 RENNESØY ..... | M+K | 57 | 63 | 35 | 100 | 68 | 54 | 63 | 59 | 71 | 68 | 78 | 81 | 50 | 58 | 5 | 7 |
| | M | 78 | 87 | 37 | - | 83 | 88 | 87 | 97 | 98 | 99 | 97 | 98 | 86 | 85 | 12 | 12 |
| | K | 33 | 39 | 32 | 100 | 41 | 39 | 38 | 37 | 40 | 39 | 57 | 62 | 19 | 23 | - | - |
| 1144 KVITSØY ..... | M+K | 44 | 45 | - | - | 54 | 36 | 57 | 53 | 63 | 57 | 62 | 57 | 32 | 31 | 4 | 9 |
| | M | 69 | 77 | - | - | 67 | 100 | 92 | 100 | 94 | 97 | 97 | 100 | 54 | 57 | 9 | 14 |
| | K | 16 | 14 | - | - | 42 | 13 | 10 | 10 | 19 | 18 | 31 | 21 | 12 | 4 | - | - |
| 321 HAUGESUND H.D. .. | M+K | 48 | 50 | 35 | 34 | 61 | 50 | 60 | 56 | 59 | 56 | 56 | 56 | 37 | 40 | 4 | 6 |
| | M | 74 | 83 | 39 | 81 | 79 | 92 | 93 | 97 | 95 | 97 | 87 | 90 | 62 | 64 | 7 | 9 |
| | K | 22 | 17 | 32 | 27 | 41 | 26 | 25 | 18 | 22 | 17 | 26 | 20 | 16 | 10 | 1 | 1 |
| 1106 HAUGESUND ..... | M+K | 47 | 50 | 30 | 39 | 62 | 54 | 62 | 59 | 59 | 56 | 55 | 56 | 35 | 39 | 3 | 5 |
| | M | 71 | 82 | 31 | 63 | 73 | 88 | 89 | 96 | 94 | 97 | 85 | 89 | 58 | 63 | 6 | 8 |
| | K | 25 | 19 | 29 | 37 | 49 | 33 | 34 | 24 | 26 | 18 | 28 | 21 | 18 | 10 | 1 | - |
| 1145 BOKN ..... | M+K | 46 | 46 | 58 | - | 74 | 50 | 61 | 52 | 52 | 49 | 52 | 57 | 38 | 43 | 4 | 8 |
| | M | 79 | 82 | 61 | - | 93 | 100 | 96 | 93 | 99 | 100 | 93 | 94 | 64 | 66 | 10 | 15 |
| | K | 12 | 9 | 53 | - | 31 | 18 | 17 | 13 | 7 | 7 | 15 | 16 | 7 | 10 | - | - |
| 1146 TYSVÆR ..... | M+K | 49 | 51 | 40 | 25 | 60 | 43 | 55 | 49 | 64 | 62 | 58 | 55 | 44 | 47 | 6 | 11 |
| | M | 74 | 81 | 43 | - | 79 | 91 | 94 | 98 | 95 | 97 | 89 | 89 | 71 | 71 | 10 | 14 |
| | K | 23 | 21 | 37 | 25 | 39 | 26 | 17 | 13 | 26 | 24 | 26 | 22 | 18 | 19 | 2 | 6 |
| 1149 KARMØY ..... | M+K | 48 | 49 | 36 | 30 | 61 | 48 | 58 | 55 | 57 | 55 | 55 | 55 | 34 | 37 | 3 | 4 |
| | M | 77 | 85 | 40 | 94 | 86 | 95 | 95 | 98 | 95 | 97 | 87 | 89 | 58 | 60 | 6 | 7 |
| | K | 19 | 14 | 32 | 20 | 33 | 21 | 19 | 15 | 17 | 13 | 22 | 16 | 12 | 8 | 1 | 1 |
| 1151 UTSIRA ..... | M+K | 45 | 44 | 27 | - | 42 | - | 67 | 40 | 66 | 57 | 54 | 49 | 33 | 35 | - | - |
| | M | 68 | 75 | 32 | - | 44 | - | 90 | 67 | 97 | 96 | 92 | 89 | 50 | 57 | - | - |
| | K | 14 | 12 | - | - | 33 | - | 38 | 29 | 17 | 14 | 18 | 14 | 7 | - | - | - |
| 1154 VINDAFJORD ..... | M+K | 52 | 51 | 54 | 57 | 63 | 40 | 63 | 52 | 64 | 60 | 64 | 63 | 50 | 52 | 6 | 7 |
| | M | 76 | 82 | 59 | 50 | 80 | 92 | 95 | 100 | 97 | 99 | 91 | 94 | 83 | 84 | 10 | 11 |
| | K | 24 | 20 | 46 | 60 | 34 | 17 | 23 | 16 | 28 | 24 | 35 | 31 | 16 | 11 | 2 | - |
| 322 SAND/SAUDA H.D. . | M+K | 49 | 50 | 30 | 42 | 59 | 40 | 62 | 53 | 64 | 61 | 60 | 57 | 46 | 47 | 3 | 4 |
| | M | 74 | 82 | 35 | 100 | 76 | 90 | 90 | 95 | 98 | 99 | 94 | 95 | 77 | 78 | 6 | 6 |
| | K | 22 | 18 | 24 | 27 | 36 | 18 | 26 | 18 | 28 | 24 | 25 | 20 | 16 | 10 | - | - |
| 1134 SULDAL ..... | M+K | 48 | 48 | 47 | 50 | 63 | 40 | 62 | 52 | 64 | 59 | 60 | 55 | 48 | 50 | 4 | 6 |
| | M | 72 | 78 | 51 | 100 | 81 | 100 | 89 | 95 | 97 | 99 | 93 | 93 | 72 | 74 | 9 | 10 |
| | K | 22 | 19 | 41 | 33 | 41 | 24 | 26 | 20 | 25 | 20 | 29 | 24 | 19 | 16 | - | - |
| 1135 SAUDA ..... | M+K | 49 | 51 | 21 | 40 | 57 | 40 | 61 | 54 | 65 | 61 | 60 | 58 | 45 | 46 | 1 | 2 |
| | M | 76 | 84 | 27 | 100 | 74 | 88 | 91 | 95 | 98 | 99 | 94 | 97 | 82 | 81 | 2 | 2 |
| | K | 21 | 18 | 16 | 25 | 33 | 15 | 26 | 17 | 29 | 26 | 22 | 18 | 15 | 7 | - | - |

TABELL 3.3. PERSONER 15 ÅR OG OVER 1. NOVEMBER 1960 MED INNTEKT AV EGET ARBEID SOM VIKTIGSTE KILDE TIL LIVSOPPHOLD VED FOLKETELLINGENE I 1960 OG 1970. PERSONER MED FORSKJELLIG BOSTEDSKOMMUNE PÅ DE TO TELLINGSTIDSPUNKTENE FORDELT PÅ NÆRING. KOMMUNER

| HANDELSDISTRIKT 1) / KOMMUNE | MED SAMME BOSTEDSKOMMUNE | MED FORSKJELLIG BOSTEDSKOMMUNE | | | | | | | | | | | | | |
|---|---|---|---|---|---|---|---|---|---|---|---|---|---|---|---|
| | | FRAFLYTTEDE | | | | | | | TILFLYTTEDE | | | | | | |
| | | NÆRING I 1960 | | | | | | | NÆRING I 1970 | | | | | | |
| | | ALT 2) | JORDBRUK, SKOGBRUK M.V., FISKE OG HVALFANGST | BERGVERKSDRIFT M.V., INDUSTRI, KRAFT- OG VANNFORSYNING | BYGGE- OG ANLEGGSVIRKSOMHET | VAREHANDEL | SAMFERDSEL | TJENESTEYTENDE NÆRINGER | ALT 2) | JORDBRUK, SKOGBRUK M.V., FISKE OG HVALFANGST | BERGVERKSDRIFT M.V., INDUSTRI, KRAFT- OG VANNFORSYNING | BYGGE- OG ANLEGGSVIRKSOMHET | VAREHANDEL | SAMFERDSEL | TJENESTEYTENDE NÆRINGER |
| HELE FYLKET ... | 56192 | 3607 | 277 | 806 | 222 | 276 | 693 | 1327 | 3944 | 129 | 1226 | 330 | 290 | 580 | 1362 |
| 312 EGERSUND H.D... | 3873 | 486 | 93 | 139 | 42 | 27 | 73 | 111 | 233 | 19 | 73 | 21 | 17 | 31 | 71 |
| 1101 EIGERSUND ..... | 2160 | 238 | 35 | 48 | 24 | 19 | 37 | 75 | 271 | 20 | 88 | 30 | 18 | 35 | 79 |
| 1111 SOKNDAL ..... | 741 | 162 | 21 | 75 | 19 | 10 | 15 | 22 | 71 | 2 | 19 | 20 | 2 | 11 | 16 |
| 1112 LUND ..... | 512 | 90 | 25 | 23 | 2 | 5 | 23 | 12 | 62 | 9 | 16 | 8 | 1 | 7 | 21 |
| 1114 BJERKREIM ..... | 394 | 62 | 32 | 10 | 5 | | 6 | 8 | 47 | 17 | 7 | 5 | 2 | 3 | 13 |
| 313 JÆREN H.D. .... | 4885 | 554 | 161 | 120 | 38 | 61 | 62 | 112 | 1636 | 124 | 658 | 181 | 113 | 146 | 414 |
| 1119 HÅ ..... | 1854 | 292 | 77 | 55 | 21 | 31 | 36 | 72 | 264 | 39 | 70 | 22 | 17 | 24 | 92 |
| 1120 KLEPP ..... | 1374 | 254 | 106 | 64 | 12 | 16 | 24 | 32 | 497 | 37 | 231 | 59 | 38 | 43 | 89 |
| 1121 TIME ..... | 1419 | 246 | 51 | 75 | 23 | 33 | 22 | 42 | 418 | 36 | 218 | 30 | 20 | 21 | 93 |
| 314 SANDNES H.D. .. | 6969 | 1159 | 91 | 422 | 106 | 112 | 155 | 272 | 1223 | 38 | 440 | 117 | 114 | 137 | 377 |
| 1102 SANDNES ..... | 5759 | 1059 | 74 | 388 | 91 | 106 | 145 | 254 | 1285 | 40 | 471 | 126 | 118 | 142 | 388 |
| 1122 GJESDAL ..... | 922 | 140 | 25 | 61 | 10 | 13 | 13 | 18 | 169 | 12 | 84 | 28 | 9 | 5 | 31 |
| 1129 FORSAND ..... | 180 | 68 | 9 | 25 | 13 | 2 | 9 | 10 | 39 | 6 | 19 | 2 | 2 | 4 | 6 |
| 315 STAVANGER H.D.. | 22619 | 2574 | 171 | 589 | 169 | 231 | 439 | 969 | 1963 | 20 | 488 | 183 | 230 | 279 | 724 |
| 1103 STAVANGER ..... | 16298 | 2561 | 76 | 674 | 193 | 315 | 471 | 825 | 2359 | 28 | 597 | 226 | 293 | 370 | 802 |
| 1124 SOLA ..... | 1434 | 440 | 23 | 80 | 28 | 30 | 63 | 216 | 686 | 27 | 205 | 77 | 97 | 101 | 177 |
| 1127 RANDABERG ..... | 629 | 123 | 15 | 24 | 7 | 21 | 30 | 26 | 343 | 8 | 119 | 40 | 57 | 47 | 72 |
| 1130 STRAND ..... | 1350 | 179 | 17 | 79 | 16 | 10 | 20 | 37 | 181 | 5 | 88 | 24 | 6 | 26 | 32 |
| 1133 HJELMELAND .... | 556 | 126 | 54 | 17 | 5 | 7 | 24 | 19 | 55 | 16 | 8 | 5 | 3 | 4 | 19 |
| 1141 FINNØY ..... | 580 | 160 | 94 | 9 | 10 | 6 | 28 | 13 | 49 | 21 | 4 | 3 | 3 | 3 | 15 |
| 1142 RENNESØY ..... | 448 | 131 | 53 | 18 | 5 | 4 | 31 | 20 | 67 | 24 | 5 | 4 | 5 | 4 | 25 |
| 1144 KVITSØY ..... | 147 | 31 | 14 | 3 | | 2 | 9 | 3 | 5 | | | | 2 | | 3 |
| 321 HAUGESUND H.D.. | 12840 | 1219 | 155 | 185 | 73 | 120 | 359 | 327 | 727 | 34 | 182 | 77 | 57 | 143 | 233 |
| 1106 HAUGESUND ..... | 5103 | 1166 | 23 | 293 | 62 | 156 | 349 | 283 | 786 | 18 | 222 | 73 | 83 | 163 | 227 |
| 1145 BOKN ..... | 144 | 48 | 21 | 4 | 1 | 6 | 11 | 5 | 19 | 4 | 2 | | 2 | 8 | 3 |
| 1146 TYSVÆR ..... | 1006 | 257 | 95 | 33 | 21 | 14 | 62 | 32 | 239 | 35 | 70 | 27 | 27 | 32 | 47 |
| 1149 KARMØY ..... | 4720 | 424 | 52 | 76 | 31 | 37 | 137 | 90 | 1089 | 46 | 430 | 107 | 105 | 211 | 190 |
| 1151 UTSIRA ..... | 75 | 28 | 11 | 1 | 2 | | 9 | 5 | 5 | | | | | 4 | 1 |
| 1154 VINDAFJORD .... | 893 | 195 | 68 | 26 | 19 | 12 | 45 | 25 | 125 | 36 | 23 | 10 | 9 | 13 | 33 |
| 322 SAND/SAUDA H.D. ..... | 2098 | 522 | 64 | 206 | 54 | 29 | 70 | 99 | 1070 | 109 | 368 | 97 | 71 | 161 | 263 |
| 1134 SULDAL ..... | 784 | 192 | 64 | 17 | 18 | 15 | 37 | 41 | 108 | 16 | 32 | 9 | 6 | 10 | 35 |
| 1135 SAUDA ..... | 1293 | 351 | 3 | 198 | 40 | 15 | 34 | 61 | 122 | 3 | 66 | 6 | 5 | 9 | 33 |

KILDE : FOLKETELLING 1960 OG FOLKE- OG BOLIGTELLING 1970.
1) FYLKESTALLENE OG HANDELSDISTRIKTSTALLENE GJELDER FLYTTINGER OVER HENHOLDSVIS FYLKES- OG HANDELSDISTRIKTSGRENSENE.
2) OMFATTER OGSÅ PERSONER MED UOPPGITT NÆRING.

TABELL 3.4. FOLKEMENGDEN ETTER KJØNN, OG PERSONER 16 ÅR OG OVER MED INNTEKT AV EGET ARBEID SOM VIKTIGSTE KILDE TIL LIVSOPPHOLD ETTER NÆRING. TETTSTEDER. 1970

| TETTSTED | KOMMUNE | FOLKEMENGDE I ALT | KJØNN | | PERSONER 16 ÅR OG OVER MED INNTEKT AV EGET ARBEID SOM VIKTIGSTE KILDE TIL LIVSOPPHOLD | | | | | | |
|---|---|---|---|---|---|---|---|---|---|---|---|
| | | | MENN | KVINNER | I ALT 1) | JORDBRUK, SKOGBRUK M.V., FISKE M.V. OG HVALFANGST | BERGVERKSDRIFT M.V., INDUSTRI OG KRAFT- OG VANNFORSYNING M.V. | BYGGE- OG ANLEGGSVIRKSOMHET | VAREHANDEL | SAMFERDSEL | TJENESTEYTENDE NÆRINGER |
| HELE FYLKET ..... | | 192427 | 94174 | 98253 | 68783 | 1932 | 24302 | 5638 | 10629 | 8192 | 17762 |
| AVALDSNES | KARMØY ..... | 798 | 399 | 399 | 233 | 5 | 92 | 16 | 31 | 46 | 43 |
| BRUSAND | HÅ ..... | 206 | 105 | 101 | 75 | 5 | 28 | 9 | 14 | 7 | 12 |
| BRYNE | I ALT ..... | 4759 | 2418 | 2341 | 1723 | 78 | 751 | 126 | 266 | 106 | 392 |
| | KLEPP ..... | 653 | 343 | 310 | 245 | 24 | 109 | 28 | 34 | 17 | 33 |
| | TIME ..... | 4106 | 2075 | 2031 | 1478 | 54 | 642 | 98 | 232 | 89 | 359 |
| EGERSUND | EIGERSUND ..... | 6978 | 3470 | 3508 | 2421 | 95 | 858 | 279 | 316 | 241 | 630 |

KILDE : FOLKE- OG BOLIGTELLING 1970.
1) OMFATTER OGSÅ PERSONER MED UOPPGITT NÆRING.

TABELL 3.4 FORTS. FOLKEMENGDEN ETTER KJØNN, OG PERSONER 16 ÅR OG OVER MED INNTEKT AV EGET ARBEID SOM VIKTIGSTE KILDE TIL LIVSOPPHOLD ETTER NÆRING. TETTSTEDER. 1970

| TETTSTED | KOMMUNE | FOLKEMENGDE I ALT | KJØNN | | PERSONER 16 ÅR OG OVER MED INNTEKT AV EGET ARBEID SOM VIKTIGSTE KILDE TIL LIVSOPPHOLD | | | | | | |
|---|---|---|---|---|---|---|---|---|---|---|---|
| | | | MENN | KVINNER | I ALT 1) | JORDBRUK, SKOGBRUK M.V., FISKE M.V. OG HVALFANGST | BERGVERKSDRIFT M.V., INDUSTRI OG KRAFT- OG VANNFORSYNING M.V. | BYGGE- OG ANLEGGSVIRKSOMHET | VAREHANDEL | SAMFERDSEL | TJENESTEYTENDE NÆRINGER |
| FIGGJO | SANDNES..... | 580 | 273 | 307 | 252 | 4 | 175 | 16 | 18 | 13 | 26 |
| FISKÅ | KARMØY..... | 500 | 241 | 259 | 156 | 10 | 73 | 14 | 15 | 24 | 20 |
| HAUGE | SOKNDAL..... | 2079 | 1035 | 1044 | 687 | 40 | 323 | 59 | 56 | 70 | 138 |
| HAUGESUND | I ALT..... | 29277 | 14135 | 15142 | 10154 | 174 | 2878 | 742 | 1802 | 1747 | 2799 |
| | HAUGESUND..... | 25612 | 12249 | 13363 | 8964 | 121 | 2462 | 621 | 1634 | 1522 | 2593 |
| | KARMØY..... | 3665 | 1886 | 1779 | 1190 | 53 | 416 | 121 | 168 | 225 | 206 |
| HJELMELANDSVÅGEN | HJELMELAND..... | 237 | 107 | 130 | 73 | 11 | 18 | 5 | 4 | 10 | 25 |
| HOMMERSÅK | SANDNES..... | 1198 | 598 | 600 | 410 | 16 | 161 | 61 | 63 | 47 | 62 |
| JØRPELAND | STRAND..... | 3592 | 1839 | 1753 | 1312 | 19 | 964 | 37 | 83 | 71 | 138 |
| KLEPP | KLEPP..... | 603 | 312 | 291 | 199 | 14 | 107 | 15 | 23 | 18 | 22 |
| KLEPPE | KLEPP..... | 1659 | 834 | 825 | 554 | 32 | 219 | 41 | 66 | 38 | 158 |
| KOPERVIK | KARMØY..... | 4221 | 2092 | 2129 | 1430 | 69 | 478 | 109 | 193 | 280 | 300 |
| KVERNALAND | I ALT..... | 1548 | 790 | 758 | 537 | 5 | 383 | 27 | 36 | 16 | 70 |
| | KLEPP..... | 513 | 254 | 259 | 193 | 1 | 136 | 15 | 10 | 1 | 30 |
| | TIME..... | 1035 | 536 | 499 | 344 | 4 | 247 | 12 | 26 | 15 | 40 |
| MOI | LUND..... | 1102 | 535 | 567 | 395 | 14 | 173 | 33 | 31 | 46 | 98 |
| NÆRBØ | HÅ..... | 2234 | 1062 | 1172 | 742 | 24 | 241 | 112 | 80 | 64 | 219 |
| NÆRLANDSHEIMEN | HÅ..... | 471 | 237 | 234 | 83 | 2 | - | 1 | 1 | 1 | 78 |
| OLTEDAL | GJESDAL..... | 549 | 269 | 280 | 244 | 16 | 168 | 12 | 8 | 26 | 14 |
| RANDABERG | RANDABERG..... | 1247 | 603 | 644 | 388 | 10 | 98 | 55 | 73 | 41 | 111 |
| SAND | SULDAL..... | 566 | 275 | 291 | 200 | 9 | 34 | 24 | 30 | 33 | 68 |
| SANDNES | SANDNES..... | 21792 | 10666 | 11126 | 8304 | 117 | 3597 | 748 | 1205 | 658 | 1976 |
| SAUDA | SAUDA..... | 5018 | 2558 | 2460 | 1797 | 24 | 950 | 132 | 158 | 131 | 395 |
| SEVLANDSVIK | KARMØY..... | 1268 | 635 | 633 | 378 | 56 | 134 | 46 | 34 | 78 | 28 |
| SIREVÅG | HÅ..... | 301 | 164 | 137 | 102 | 22 | 46 | 3 | 17 | 6 | 8 |
| SKUDENESHAVN | KARMØY..... | 2206 | 1098 | 1108 | 688 | 69 | 213 | 48 | 78 | 151 | 128 |
| SOLA | SOLA..... | 2674 | 1380 | 1294 | 935 | 29 | 226 | 71 | 129 | 149 | 325 |
| STAVANGER | I ALT..... | 79330 | 38274 | 41056 | 29019 | 445 | 9057 | 2220 | 5222 | 3373 | 8424 |
| | STAVANGER..... | 78089 | 37636 | 40453 | 28593 | 427 | 8926 | 2184 | 5143 | 3321 | 8315 |
| | SOLA..... | 312 | 162 | 150 | 115 | 9 | 32 | 11 | 19 | 12 | 32 |
| | RANDABERG..... | 929 | 476 | 453 | 311 | 9 | 99 | 25 | 60 | 40 | 77 |
| SØRNES | SOLA..... | 1591 | 801 | 790 | 537 | 20 | 135 | 60 | 72 | 73 | 176 |
| TANANGER | SOLA..... | 1469 | 760 | 709 | 490 | 33 | 137 | 45 | 92 | 90 | 93 |
| TAU | STRAND..... | 865 | 440 | 425 | 276 | 7 | 135 | 20 | 15 | 51 | 48 |
| VARHAUG | HÅ..... | 1164 | 565 | 599 | 377 | 19 | 99 | 61 | 48 | 38 | 112 |
| VATNE | SANDNES..... | 448 | 232 | 216 | 171 | - | 31 | 10 | 16 | 8 | 105 |
| VEDAVÅGEN | KARMØY..... | 1852 | 944 | 908 | 614 | 201 | 138 | 25 | 72 | 106 | 72 |
| VERDALEN | KLEPP..... | 523 | 257 | 266 | 174 | 4 | 65 | 38 | 19 | 19 | 29 |
| VIGRESTAD | HÅ..... | 989 | 500 | 489 | 311 | 26 | 118 | 47 | 26 | 25 | 68 |
| VIKESÅ | BJERKREIM..... | 261 | 130 | 131 | 102 | 7 | 27 | 11 | 15 | 8 | 34 |
| VISNES | KARMØY..... | 214 | 114 | 100 | 67 | 1 | 41 | 2 | 9 | 11 | 3 |
| ØYSTEBØHAMN | KVITSØY..... | 404 | 211 | 193 | 121 | 49 | 15 | 6 | 12 | 30 | 9 |
| ÅKREHAMN | KARMØY..... | 3332 | 1684 | 1648 | 1124 | 140 | 386 | 120 | 107 | 189 | 178 |
| ÅLGÅRD | GJESDAL..... | 2322 | 1132 | 1190 | 928 | 11 | 530 | 132 | 74 | 53 | 128 |

1) OMFATTER OGSÅ PERSONER MED UOPPGITT NÆRING.

TABELL 3.5. PERSONER 16 ÅR OG OVER I ARBEID, ETTER BOSTEDS- OG ARBEIDSSTEDSKOMMUNE 1. NOVEMBER 1970

| ARBEIDSSTED \ BOSTED | 1101 EIGERSUND | 1102 SANDNES | 1103 STAVANGER | 1106 HAUGESUND | 1111 SOKNDAL | 1112 LUND | 1114 BJERKREIM | 1119 HÅ | 1120 KLEPP | 1121 TIME | 1122 GJESDAL | 1124 SOLA | 1127 RANDABERG | 1129 FORSAND | 1130 STRAND | 1133 HJELMELAND |
|---|---|---|---|---|---|---|---|---|---|---|---|---|---|---|---|---|
| 1101 EIGERSUND | 3623 | 5 | 4 | 1 | 15 | 12 | 30 | 12 | 2 | 2 | 1 | - | 1 | - | 1 | - |
| 1102 SANDNES | 6 | 10168 | 899 | 10 | 1 | 2 | 7 | 88 | 336 | 152 | 254 | 383 | 23 | 2 | 5 | 4 |
| 1103 STAVANGER | 12 | 1007 | 28593 | 9 | 3 | 2 | 2 | 43 | 83 | 55 | 48 | 960 | 886 | 6 | 41 | 34 |
| 1106 HAUGESUND | 2 | 2 | 10 | 8622 | 1 | - | 1 | - | 1 | - | - | - | - | - | - | - |
| 1111 SOKNDAL | 13 | - | - | - | 1218 | 2 | - | - | - | - | - | - | - | - | - | - |
| 1112 LUND | 15 | - | 1 | - | 1 | 986 | - | 1 | 2 | 2 | 1 | - | - | - | - | - |
| 1114 BJERKREIM | 2 | 4 | - | - | - | 3 | 744 | - | - | 2 | 4 | - | - | - | - | 6 |
| 1119 HÅ | 36 | 16 | 7 | 3 | 1 | 1 | - | 3532 | 51 | 56 | 2 | 2 | - | - | - | - |
| 1120 KLEPP | 4 | 399 | 82 | 1 | 2 | - | 1 | 50 | 2605 | 173 | 28 | 55 | 1 | - | - | - |
| 1121 TIME | 15 | 125 | 44 | - | 1 | - | 5 | 245 | 452 | 2598 | 30 | 18 | 1 | - | 2 | - |
| 1122 GJESDAL | 1 | 43 | 10 | - | 1 | - | 3 | - | 3 | 11 | 1540 | 2 | - | 2 | 1 | - |
| 1124 SOLA | 1 | 207 | 666 | - | - | 1 | - | 3 | 17 | 7 | 2 | 2117 | 28 | - | 1 | - |
| 1127 RANDABERG | - | 3 | 73 | - | - | - | - | - | - | 1 | - | 6 | 729 | - | - | - |
| 1129 FORSAND | - | - | 2 | - | - | - | - | - | - | - | - | - | - | 335 | 1 | - |
| 1130 STRAND | - | 1 | 21 | - | 3 | - | 1 | - | - | - | 2 | 3 | 2 | 7 | 2440 | 11 |
| 1133 HJELMELAND | - | - | 1 | - | - | - | - | - | - | - | - | - | 1 | - | 4 | 990 |
| 1134 SULDAL | - | 2 | 1 | - | - | - | - | - | 1 | - | - | - | - | - | - | 4 |
| 1135 SAUDA | - | - | 1 | - | - | - | - | - | - | - | 1 | - | - | - | 17 | - |
| 1141 FINNØY | - | - | 3 | - | - | - | - | 1 | 2 | - | - | - | - | - | - | 2 |
| 1142 RENNESØY | - | - | 3 | - | - | - | - | - | - | - | - | 1 | - | - | - | - |
| 1144 KVITSØY | - | - | - | - | - | - | - | - | - | - | - | - | - | - | - | - |
| 1145 BOKN | - | - | - | - | - | - | - | - | - | - | - | - | - | - | - | - |
| 1146 TYSVÆR | - | - | - | 16 | - | - | - | 1 | - | - | - | - | - | - | - | 1 |
| 1149 KARMØY | 2 | 2 | 6 | 448 | 1 | 1 | - | - | - | - | - | - | - | - | - | - |
| 1151 UTSIRA | - | - | - | 1 | - | - | - | - | 1 | - | - | - | - | - | - | - |
| 1154 VINDAFJORD | - | - | 2 | 2 | - | - | - | - | - | - | - | - | - | - | - | - |
| FYLKET I ALT | 3732 | 11984 | 30429 | 9113 | 1248 | 1010 | 794 | 3976 | 3556 | 3059 | 1913 | 3547 | 1672 | 352 | 2513 | 1052 |
| I ANDRE FYLKER I ALT | 70 | 70 | 136 | 96 | 60 | 15 | 1 | 11 | 12 | 8 | 7 | 42 | 13 | 3 | 7 | 7 |
| AV DETTE: | | | | | | | | | | | | | | | | |
| 123 OSLO H.D. | 8 | 15 | 39 | 16 | 2 | 2 | 1 | 1 | 1 | 2 | - | 10 | 2 | - | 1 | 2 |
| 311 FLEKKEFJORD H.D. | 4 | 12 | 8 | - | 47 | 10 | - | - | 4 | 3 | 4 | 4 | - | - | - | 3 |
| 323 SØNDRE SUNNHORDLAND H.D. | - | - | 1 | 13 | - | - | - | - | - | - | - | - | 1 | - | - | - |
| 324 NORDRE SUNNHORDLAND H.D. | - | - | 3 | 10 | - | - | - | - | 1 | - | - | - | 1 | - | 1 | - |
| 331 BERGEN H.D. | - | 3 | 18 | 13 | 2 | - | - | - | - | - | - | 3 | 3 | - | 3 | 1 |
| ARBEIDSST. I BARE EN KOMMUNE I ALT | 3802 | 12054 | 30565 | 9209 | 1308 | 1025 | 795 | 3987 | 3568 | 3067 | 1920 | 3589 | 1685 | 355 | 2520 | 1059 |
| AV DETTE: | | | | | | | | | | | | | | | | |
| UTPENDLERE | 179 | 1886 | 1972 | 587 | 90 | 39 | 51 | 455 | 963 | 469 | 380 | 1472 | 956 | 20 | 80 | 69 |
| ANNET ARBEIDSSTED | 318 | 635 | 2021 | 1036 | 84 | 34 | 25 | 190 | 156 | 130 | 100 | 301 | 110 | 10 | 144 | 40 |
| YRKESAKTIVE I ARBEID I ALT | 4120 | 12689 | 32586 | 10245 | 1392 | 1059 | 820 | 4177 | 3724 | 3197 | 2020 | 3890 | 1795 | 365 | 2664 | 1099 |

KILDE : FOLKE- OG BOLIGTELLING 1. NOVEMBER 1970.

| 1134 | 1135 | 1141 | 1142 | 1144 | 1145 | 1146 | 1149 | 1151 | 1154 | | I ANDRE FYLKER | | | | | | YRKESAKTIVE | | |
|---|---|---|---|---|---|---|---|---|---|---|---|---|---|---|---|---|---|---|---|
| | | | | | | | | | | | AV DETTE HANDELSDISTRIKTENE | | | | | | | | |
| | | | | | | | | | | | 123 | 311 | 323 | 324 | 331 | | | | |
| SUL-DAL | SAUDA | FIN-NØY | REN-NES-ØY | KVITS-ØY | BOKN | TYS-VÆR | KARM-ØY | UT-SIRA | VINDA-FJORD | I ALT | I ALT | OSLO | FLEK-KE-FJORD | SØN-DRE SUNN-HORDL. | NOR-DRE SUNN-HORDL. | BER-GEN | I ALT | AV DETTE INN-PEND-LERE | NR. |
| – | – | – | – | – | – | – | 1 | – | – | 3710 | 15 | – | 1 | – | – | – | 3725 | 102 | 1101 |
| 3 | – | 2 | 1 | – | 1 | 3 | 9 | – | 3 | 12362 | 30 | 4 | 5 | 1 | 1 | 3 | 12392 | 2224 | 1102 |
| 14 | 5 | 25 | 71 | 6 | 17 | 8 | 45 | – | 4 | 31979 | 148 | 14 | 7 | 8 | 8 | 18 | 32127 | 3534 | 1103 |
| 1 | – | 1 | – | – | 4 | 470 | 1552 | – | 79 | 10746 | 394 | 4 | 1 | 312 | 34 | 15 | 11140 | 2518 | 1106 |
| – | – | – | – | – | – | – | – | – | – | 1233 | 22 | – | 13 | – | – | 2 | 1255 | 37 | 1111 |
| 1 | – | – | – | – | – | 1 | – | – | – | 1011 | 29 | – | 27 | 1 | – | – | 1040 | 54 | 1112 |
| 2 | 1 | – | – | – | – | – | – | – | – | 768 | – | – | – | – | – | – | 768 | 24 | 1114 |
| 2 | – | – | – | 1 | – | – | 3 | – | – | 3713 | 3 | – | – | 1 | – | – | 3716 | 184 | 1119 |
| – | – | – | – | – | – | – | – | – | – | 3401 | 2 | – | – | – | 1 | – | 3403 | 798 | 1120 |
| 1 | – | – | – | – | 1 | – | – | – | – | 3538 | 5 | – | – | – | – | 1 | 3543 | 945 | 1121 |
| – | – | – | – | – | – | – | – | – | – | 1617 | 2 | – | – | – | – | – | 1619 | 79 | 1122 |
| – | 1 | – | – | – | – | – | 2 | – | – | 3053 | 19 | – | – | 1 | 1 | 2 | 3072 | 955 | 1124 |
| – | – | – | 1 | – | – | – | – | – | – | 813 | – | – | – | – | – | – | 813 | 84 | 1127 |
| – | – | – | – | – | – | – | – | – | 1 | 339 | 4 | – | – | 1 | – | – | 343 | 8 | 1129 |
| 5 | 1 | – | – | – | 1 | – | – | – | – | 2498 | 10 | – | 1 | – | – | 1 | 2508 | 68 | 1130 |
| 9 | 9 | 2 | 1 | – | – | 1 | – | – | – | 1018 | 1 | – | – | – | – | – | 1019 | 29 | 1133 |
| 1402 | 3 | – | 1 | – | – | – | – | – | – | 1414 | 10 | – | – | 1 | 1 | – | 1424 | 22 | 1134 |
| 6 | 1989 | – | – | – | – | – | 1 | – | 3 | 2018 | 10 | – | – | 6 | – | – | 2028 | 39 | 1135 |
| – | – | 982 | – | – | – | 2 | 2 | – | – | 994 | – | – | – | – | – | – | 994 | 12 | 1141 |
| – | – | – | 820 | – | – | 2 | 8 | – | – | 834 | 2 | – | – | – | – | – | 836 | 16 | 1142 |
| – | – | – | – | 178 | – | – | 2 | – | – | 180 | – | – | – | – | – | – | 180 | 2 | 1144 |
| – | – | – | – | 1 | 211 | – | 2 | – | – | 214 | – | – | – | – | – | – | 214 | 3 | 1145 |
| – | – | – | – | – | – | 1447 | 19 | – | 15 | 1499 | 1 | 1 | – | – | – | – | 1500 | 53 | 1146 |
| – | – | 1 | – | 1 | 2 | 52 | 6203 | – | 9 | 6728 | 67 | 1 | – | 45 | 7 | 8 | 6795 | 592 | 1149 |
| – | – | – | – | – | – | – | 1 | 101 | 2 | 106 | – | – | – | – | – | – | 106 | 5 | 1151 |
| 6 | – | 1 | – | – | – | 13 | – | – | 1513 | 1537 | 23 | – | – | 21 | 1 | – | 1560 | 47 | 1154 |
| 1452 | 2009 | 1014 | 895 | 187 | 237 | 1999 | 7850 | 101 | 1629 | 97323 | 797 | 24 | 55 | 398 | 54 | 50 | 98120 | 12434 | |
| 8 | 30 | – | 3 | 4 | 1 | 30 | 92 | – | 45 | 771 | | | | | | | | | |
| 5 | 4 | – | 1 | 2 | – | 2 | 18 | – | 3 | 137 | | | | | | | | | 123 |
| – | 3 | – | – | – | – | 1 | 1 | – | 1 | 105 | | | | | | | | | 311 |
| – | – | – | – | – | – | 2 | 3 | – | 28 | 48 | | | | | | | | | 323 |
| – | 4 | – | – | – | – | 5 | 17 | – | 4 | 46 | | | | | | | | | 324 |
| 1 | 1 | – | – | – | 1 | 3 | 16 | – | 2 | 70 | | | | | | | | | 331 |
| 1460 | 2039 | 1014 | 898 | 191 | 238 | 2029 | 7942 | 101 | 1674 | 98094 | | | | | | | | | |
| 58 | 50 | 32 | 78 | 13 | 27 | 582 | 1739 | – | 161 | 12408 | | | | | | | | | |
| 78 | 108 | 65 | 17 | 29 | 25 | 134 | 1572 | 9 | 128 | 7499 | | | | | | | | | |
| 1538 | 2147 | 1079 | 915 | 220 | 263 | 2163 | 9514 | 110 | 1802 | 105593 | | | | | | | | | |

TABELL 3.6. SYSSELSATTE I BERGVERKSDRIFT, INDUSTRI OG BYGGE- OG ANLEGGSVIRKSOMHET ETTER KJØNN OG ARBEIDSTID. ARBEIDSKONTORDISTRIKTER. 1976

| ARBEIDSKONTORDISTRIKT 1) / NÆRING | 1. KVARTAL 1976 16/2 - 22/2 | | 2. KVARTAL 1976 24/5 - 30/5 | |
|---|---|---|---|---|
| | I ALT | AV DETTE KVINNER | I ALT | AV DETTE KVINNER |
| 2 BERGVERKSDRIFT | .. | .. | 1601 | 360 |
| 21 BRYTING AV KULL | - | - | - | - |
| 22 UTVINNING AV RÅOLJE OG NATURGASS | .. | .. | 1040 | 329 |
| 23 BRYTING OG UTVINNING AV MALM | 349 | 16 | 348 | 16 |
| 29 BERGVERKSDRIFT ELLERS | 227 | 15 | 213 | 15 |
| 3 INDUSTRI | 30344 | 6144 | 30237 | 5993 |
| 31 PRODUKSJON AV NÆRINGSMIDLER, DRIKKEVARER OG TOBAKKSVARER | 4685 | 1495 | 4724 | 1520 |
| 32 PRODUKSJON AV TEKSTILVARER, BEKLEDNINGSVARER, LÆR OG LÆRVARER | 2130 | 1487 | 2096 | 1401 |
| 33 PRODUKSJON AV TREVARER | 2220 | 316 | 2246 | 313 |
| 34 TREFOREDLING, GRAFISK PRODUKSJON OG FORLAGSVIRKSOMHET | 1964 | 613 | 1925 | 534 |
| 35 PRODUKSJON AV KJEMISKE PRODUKTER, MINERALOLJE-, KULL-, GUMMI- OG PLASTPRODUKTER | 834 | 85 | 833 | 72 |
| 36 PRODUKSJON AV MINERALSKE PRODUKTER | 1089 | 354 | 1088 | 364 |
| 37 PRODUKSJON AV METALLER | 4349 | 392 | 4301 | 390 |
| 38 PRODUKSJON AV VERKSTEDPRODUKTER | 12946 | 1353 | 12892 | 1340 |
| 39 INDUSTRIPRODUKSJON ELLERS | 127 | 50 | 132 | 59 |
| 5 BYGGE- OG ANLEGGSVIRKSOMHET | 7693 | 380 | 7776 | 409 |
| 501 BYGGEVIRKSOMHET | 5751 | 280 | 5716 | 319 |
| 502 ANLEGGSVIRKSOMHET | 1942 | 100 | 2060 | (90) |
| **111 DALANE ARBEIDSKONTORDISTRIKT** | | | | |
| 2 BERGVERKSDRIFT | 420 | 21 | 417 | 21 |
| 3 INDUSTRI | 1968 | 414 | 1994 | 448 |
| 5 BYGGE- OG ANLEGGSVIRKSOMHET | (539) | (33) | 526 | (43) |
| **112 SANDNES OG OMLAND ARBEIDSKONTORDISTRIKT** | | | | |
| 2 BERGVERKSDRIFT | (59) | (5) | 61 | (4) |
| 3 INDUSTRI | 4909 | 1823 | 5027 | 1768 |
| 5 BYGGE- OG ANLEGGSVIRKSOMHET | 1025 | 43 | 911 | 55 |
| **113 STAVANGER OG OMLAND ARBEIDSKONTORDISTRIKT** | | | | |
| 2 BERGVERKSDRIFT | - | - | 1074 | 332 |
| 3 INDUSTRI | 11825 | 2284 | 11817 | 2224 |
| 5 BYGGE- OG ANLEGGSVIRKSOMHET | 2990 | 162 | 3314 | 148 |
| **114 HAUGESUND OG OMLAND ARBEIDSKONTORDISTRIKT** | | | | |
| 2 BERGVERKSDRIFT | 17 | 0 | 16 | 0 |
| 3 INDUSTRI | 3684 | 508 | 3317 | 388 |
| 5 BYGGE- OG ANLEGGSVIRKSOMHET | 1347 | (97) | (1079) | (91) |
| **115 KARMØY OG BOKN ARBEIDSKONTORDISTRIKT** | | | | |
| 2 BERGVERKSDRIFT | 18 | 2 | 20 | 2 |
| 3 INDUSTRI | 3023 | 362 | 3137 | 411 |
| 5 BYGGE- OG ANLEGGSVIRKSOMHET | (604) | (3) | 605 | 3 |
| **116 INDRE RYFYLKE ARBEIDSKONTORDISTRIKT** | | | | |
| 2 BERGVERKSDRIFT | 0 | 0 | 0 | 0 |
| 3 INDUSTRI | 1093 | 130 | 1040 | 104 |
| 5 BYGGE- OG ANLEGGSVIRKSOMHET | 314 | 24 | 307 | 15 |
| **117 JÆREN ARBEIDSKONTORDISTRIKT** | | | | |
| 2 BERGVERKSDRIFT | 23 | (2) | 13 | 1 |
| 3 INDUSTRI | 3842 | 623 | 3905 | 650 |
| 5 BYGGE- OG ANLEGGSVIRKSOMHET | (874) | (18) | (1034) | (54) |

KILDE : NOS ARBEIDSMARKEDSTATISTIKK OG MATERIALE I BYRÅET.
1) OVERSIKT OVER DE KOMMUNER DET ENKELTE ARBEIDSKONTORDISTRIKT OMFATTER ER GITT I VEDLEGG 1.

TABELL 3.7. STATSANSATTE [1] ETTER KJØNN. ARBEIDSSTEDSKOMMUNER. 1975

| HANDELSDISTRIKT<br>ARBEIDSSTEDSKOMMUNE | I ALT | MENN | KVINNER |
|---|---|---|---|
| HELE FYLKET | 4601 | 3428 | 1173 |
| 312 EGERSUND H.D. | 205 | 177 | 28 |
| 1101 EIGERSUND | 146 | 126 | 20 |
| 1111 SOKNDAL | 17 | 12 | 5 |
| 1112 LUND | 35 | 32 | 3 |
| 1114 BJERKREIM | 7 | 7 | - |
| 313 JÆREN H.D. | 327 | 280 | 47 |
| 1119 HÅ | 187 | 168 | 19 |
| 1120 KLEPP | 51 | 38 | 13 |
| 1121 TIME | 89 | 74 | 15 |
| 314 SANDNES H.D. | 499 | 363 | 136 |
| 1102 SANDNES | 473 | 343 | 130 |
| 1122 GJESDAL | 21 | 15 | 6 |
| 1129 FORSAND | 5 | 5 | - |
| 315 STAVANGER H.D. | 2681 | 1951 | 730 |
| 1103 STAVANGER | 2436 | 1751 | 685 |
| 1124 SOLA | 155 | 133 | 22 |
| 1127 RANDABERG | 19 | 13 | 6 |
| 1130 STRAND | 28 | 17 | 11 |
| 1133 HJELMELAND | 16 | 15 | 1 |
| 1141 FINNØY | 12 | 9 | 3 |
| 1142 RENNESØY | 13 | 11 | 2 |
| 1144 KVITSØY | 2 | 2 | - |
| 321 HAUGESUND H.D. | 787 | 577 | 210 |
| 1106 HAUGESUND | 587 | 423 | 164 |
| 1145 BOKN | 2 | 2 | - |
| 1146 TYSVÆR | 24 | 18 | 6 |
| 1149 KARMØY | 147 | 111 | 36 |
| 1151 UTSIRA | 6 | 6 | - |
| 1154 VINDAFJORD | 21 | 17 | 4 |
| 322 SAND/SAUDA H.D. | 102 | 80 | 22 |
| 1134 SULDAL | 52 | 44 | 8 |
| 1135 SAUDA | 50 | 36 | 14 |

KILDE : NOS LØNNS- OG SYSSELSETTINGSSTATISTIKK. STATENS EMBEDS- OG TJENESTEMENN.
1) ANSATTE I FORSVARET ER IKKE MED.

TABELL 3.8. STATSANSATTE ETTER KJØNN OG NÆRING. 1974 OG 1975

| NR. NÆRING | 1974 | | | 1975 | | |
|---|---|---|---|---|---|---|
| | I ALT | MENN | KVINNER | I ALT | MENN | KVINNER |
| HELE FYLKET | 4381 | 3339 | 1042 | 4601 | 3428 | 1173 |
| 3 INDUSTRI | 64 | 64 | - | 58 | 58 | 2 |
| 38422 REPARASJON AV JERNBANE- OG SPORVOGNMATERIELL | 64 | 64 | - | 58 | 58 | - |
| 5 BYGGE- OG ANLEGGSVIRKSOMHET | 81 | 79 | 2 | 98 | 95 | 3 |
| 5021 ALMINNELIG ANLEGGSVIRKSOMHET | 81 | 79 | 2 | 98 | 95 | 3 |
| 7 TRANSPORT, LAGRING, POST OG TELEKOMMUNIKASJONER | 1897 | 1491 | 406 | 1973 | 1518 | 455 |
| 71 TRANSPORT OG LAGRING | 783 | 728 | 55 | 792 | 739 | 53 |
| 72 POST OG TELEKOMMUNIKASJONER | 1114 | 763 | 351 | 1181 | 779 | 402 |
| 9 OFFENTLIG, SOSIAL OG PRIVAT TJENESTEYTING | 2280 | 1652 | 628 | 2403 | 1704 | 699 |
| AV DETTE: | | | | | | |
| 9121 GENERELL STATSADMINISTRASJON | 1093 | 859 | 234 | 1118 | 873 | 245 |
| 9124 STATSADMINISTRASJON MED TILKNYTNING TIL HELSE- OG ANDRE SOSIALTJENESTER | 308 | 131 | 177 | 313 | 124 | 189 |
| 9125 STATSADMINISTRASJON MED TILKNYTNING TIL NÆRINGSLIV | 217 | 163 | 54 | 251 | 180 | 71 |
| 9129 STATSADMINISTRASJON ELLERS | 272 | 213 | 59 | 299 | 223 | 76 |
| 9318 UNIVERSITETER OG HØGSKOLER | 62 | 46 | 16 | 68 | 50 | 18 |
| 9320 FORSKNINGSVIRKSOMHET | 70 | 62 | 8 | 71 | 63 | 8 |
| 9331 HELSETJENESTER | 78 | 29 | 49 | 84 | 31 | 53 |
| ÆOÆU RELIGIØS VIRKSOMHET | 70 | 68 | 2 | 74 | 72 | 2 |
| ANDRE NÆRINGER | 59 | 53 | 6 | 69 | 53 | 16 |

KILDE : NOS LØNNS- OG SYSSELSETTINGSSTATISTIKK. STATENS EMBETS- OG TJENESTEMENN.

TABELL 3.9. PERSONER MELDT TIL ARBEIDS- OG SJØMANNSKONTORENE SOM HELT ARBEIDSLØSE, ETTER KJØNN OG ALDER.
KOMMUNER [1]. ÅRSGJENNOMSNITT OG MÅNEDSTALL FOR JANUAR OG JULI. 1974 OG 1975

| [2] ALDERSGRUPPE / HANDELSDISTRIKT / KOMMUNE | 1974 | | | | | | 1975 | | | | | |
|---|---|---|---|---|---|---|---|---|---|---|---|---|
| | ÅRSGJENNOMSNITT | | MÅNEDSTALL | | | | ÅRSGJENNOMSNITT | | MÅNEDSTALL | | | |
| | | | JANUAR | | JULI | | | | JANUAR | | JULI | |
| | MENN | KVINNER | MENN | KVINNER | MENN | KVINNER | MENN | KVINNER | MENN | KVINNER | MENN | KVINNER |
| HELE FYLKET | 244 | 225 | 438 | 291 | 171 | 177 | 473 | 517 | 241 | 395 | 286 | 373 |
| ALDERSGRUPPE | | | | | | | | | | | | |
| UNDER 30 ÅR | .. | .. | 207 | 135 | 93 | 105 | .. | .. | 193 | 159 | 220 | 185 |
| 30-49 ÅR | .. | .. | 93 | 85 | 27 | 32 | .. | .. | 90 | 101 | 23 | 81 |
| 50-59 | .. | .. | 61 | 50 | 20 | 24 | .. | .. | 45 | 96 | 23 | 69 |
| 60-64 | .. | .. | 49 | 16 | 18 | 10 | .. | .. | 29 | 39 | 14 | 34 |
| 65 ÅR OG OVER | .. | .. | 34 | 10 | 15 | 9 | .. | .. | 15 | 14 | - | 10 |
| 312 EGERSUND H.D. | 8 | 11 | 12 | 3 | 2 | 4 | 17 | 40 | 14 | 55 | 21 | 35 |
| 1101 EIGERSUND | 4 | 6 | 9 | 3 | 2 | 4 | 8 | 23 | 5 | 24 | 12 | 28 |
| 1111 SOKNDAL | 2 | 3 | 3 | - | - | - | 5 | 10 | 4 | 14 | 7 | 4 |
| 1112 LUND | 2 | 1 | - | - | - | - | 2 | 6 | 5 | 17 | 1 | 1 |
| 1114 BJERKREIM | - | - | - | - | - | - | 1 | 1 | - | - | 1 | 2 |
| 313 JÆREN H.D. | 10 | 19 | 13 | 20 | 15 | 39 | 23 | 30 | 17 | 12 | 25 | 35 |
| 1119 HÅ | 3 | 6 | 3 | 8 | 3 | 10 | 7 | 11 | 4 | 3 | 6 | 13 |
| 1120 KLEPP | 3 | 5 | 6 | 7 | 3 | 15 | 7 | 10 | 7 | 5 | 9 | 10 |
| 1121 TIME | 4 | 8 | 4 | 5 | 9 | 14 | 9 | 9 | 6 | 4 | 10 | 12 |
| 314 SANDNES H.D. | 10 | 22 | 7 | 13 | 12 | 11 | 73 | 87 | 31 | 32 | 28 | 48 |
| 1102 SANDNES | 10 | 21 | 7 | 13 | 12 | 11 | 70 | 80 | 30 | 26 | 27 | 46 |
| 1122 GJESDAL | - | 1 | - | - | - | - | 2 | 7 | - | 6 | 1 | 2 |
| 1129 FORSAND | - | - | - | - | - | - | 1 | - | 1 | - | - | - |
| 315 STAVANGER H.D. | 44 | 55 | 82 | 77 | 40 | 33 | 141 | 140 | 38 | 105 | 24 | 73 |
| 1103 STAVANGER | 40 | 49 | 74 | 71 | 36 | 32 | 66 | 90 | 33 | 50 | 20 | 39 |
| 1124 SOLA | 1 | 3 | 3 | 4 | 2 | 1 | 4 | 4 | 3 | 1 | 1 | 1 |
| 1127 RANDABERG | 1 | 1 | 3 | 2 | 1 | - | 1 | 3 | - | - | - | - |
| 1130 STRAND | 1 | 1 | 1 | - | 1 | - | 70 | 38 | 1 | 47 | 3 | 29 |
| 1133 HJELMELAND | - | - | - | - | - | - | - | - | - | - | - | - |
| 1141 FINNØY | - | - | - | - | - | - | - | 1 | 1 | 1 | - | 1 |
| 1142 RENNESØY | - | - | 1 | - | - | - | - | 1 | - | - | - | 1 |
| 1144 KVITSØY | - | - | - | - | - | - | - | 3 | - | 6 | - | 2 |
| 321 HAUGESUND H.D. | 100 | 107 | 218 | 163 | 55 | 84 | 181 | 181 | 114 | 166 | 163 | 155 |
| 1106 HAUGESUND | 45 | 58 | 95 | 95 | 27 | 39 | 62 | 62 | 54 | 53 | 83 | 69 |
| 1145 BOKN | 1 | - | 9 | - | - | - | 3 | - | - | - | - | 1 |
| 1146 TYSVÆR | 4 | 2 | 6 | 4 | 3 | 1 | 7 | 9 | 6 | 7 | 11 | 10 |
| 1149 KARMØY | 48 | 43 | 105 | 61 | 24 | 42 | 104 | 101 | 52 | 98 | 63 | 64 |
| 1151 UTSIRA | - | - | - | - | - | - | - | - | - | - | - | - |
| 1154 VINDAFJORD | 2 | 4 | 3 | 3 | 1 | 2 | 4 | 8 | 2 | 8 | 6 | 11 |
| 322 SAND/SAUDA H.D. | 4 | 4 | 11 | 7 | 4 | 1 | 9 | 5 | 3 | 6 | 11 | 3 |
| 1134 SULDAL | 2 | 2 | 4 | 5 | - | - | 7 | 3 | 3 | 3 | - | - |
| 1135 SAUDA | 2 | 2 | 7 | 2 | 4 | 1 | 3 | 2 | - | 3 | 11 | 3 |
| UOPPGITT KOMMUNE | 68 | 7 | 95 | 8 | 43 | 5 | 95 | 6 | 127 | 8 | 52 | 3 |
| AV DISSE REGISTRERT VED SJØMANNSKONTORET | | | | | | | | | | | | |
| I STAVANGER | 36 | 5 | 49 | 3 | 15 | 3 | 54 | 5 | 81 | 8 | 20 | 3 |
| I HAUGESUND | 29 | - | 45 | - | 25 | - | 41 | 1 | 46 | - | 32 | - |

KILDE : ARBEIDSDIREKTORATET.
1) SOM REGEL BOSTEDSKOMMUNE.
2) TALLENE FOR ALDERSGRUPPENE ER FRAMKOMMET VED Å SUMMERE TALL FOR ARBEIDSKONTORDISTRIKTENE I FYLKET. GRENSENE FOR ARBEIDSKONTORDISTRIKTENE FØLGER IKKE ALLTID FYLKESGRENSENE. SE VEDLEGG 2.

# 4. JORDBRUK, SKOGBRUK OG JAKT

Figur 4.1

Fordelingen av landarealet er vist som sektorer av en sirkelflate. Her tilsvarer f.eks. 90 grader 25 prosent av landarealet i alt. Jordbruksarealene dekker bare ca. 3 prosent av landarealet i Norge mens skogarealene utgjør ca. 27 prosent. "Annet areal" er framkommet ved å trekke jord- og skogbruksareal fra totalt landareal. "Annet areal" er derfor sammensatt av svært ulike former for areal og arealbruk og omfatter bl.a. udyrket beiteareal, bebygd areal, myr og uproduktivt areal under og over skoggrensen.

Tabell 4.1 - 4.17

De fleste tabellene for jordbruket har med tall fra de fullstendige jordbrukstellingene. Disse tellingene blir holdt med 10 års mellomrom, og den siste var i 1969. Noen viktige definisjoner brukt ved tellingen i 1969 er nevnt i forbindelse med omtalen av enkelte tabeller. Det vises ellers til avsnittene om prinsipper og definisjoner i publikasjonene fra jordbrukstellingen i 1969.

I tiden mellom de fullstendige jordbrukstellingene blir det holdt årlige utvalgstellinger. Ved disse tellingene samles det hvert år inn oppgaver over areal, tabell 4.4, husdyrhold, tabellene 4.9 og 4.10, traktorer, skurtreskere og fôrhøstere, tabell 4.12. Videre blir det hvert år regnet ut antall bruk etter bruksstørrelse, tabell 4.5. På skjemaene til utvalgstellingene er det også med spørsmål om andre emner, men på denne delen av skjemaet skifter spørsmålene fra år til år. F.eks. ble det i 1970 og 1975 samlet inn oppgaver over husdyrproduksjonen, tabell 4.14, og i 1972 om arbeidskraften, tabell 4.11. Det blir ikke regnet ut kommunetall på grunnlag av utvalgstellingene. Bare bruk med minst 5 dekar jordbruksareal i drift er med i utvalget, men det blir for en del tellingsobjekter gjort tillegg for bruk med under 5 dekar slik at resultatene som publiseres gjelder alle bruk.

I 1974 ble det holdt en fullstendig telling av bruk med hagebruksdrift over et visst omfang. De fleste spørsmålene som var med ved denne tellingen var også med ved den fullstendige tellingen i 1969, og det ble stort sett nyttet de samme definisjonene. Tall fra hagebrukstellingen i 1974 er gitt i tabell 4.6-4.8.

Oppgavene over landarealet i tabell 4.1 er hentet fra Norges geografiske oppmåling. Oppgavene over jordbruksareal i drift og produktiv skog er hentet fra jordbrukstellingen i 1969 og skogbrukstellingen i 1967. "Annet areal" er framkommet som en differanse mellom landarealet og de spesifiserte arealkategoriene.

Opplysningene i tabellene 4.2 og 4.3 er samlet inn og bearbeidd i Landbruksdepartementet. Landbruksselskapene registrerer all dyrket jord som blir godkjent nyttet til annet enn jordbruk. Dette er grunnlaget for tabell 4.2. I tabell 4.3 er det gitt tall for jorddyrking, grøfting og planering som det er gitt statstilskott til.

Tabell 4.5 viser brukene etter bruksstørrelse. Alt som blir drevet sammen som en driftsenhet i samme kommune regnes som ett bruk. Dersom en bruker leier jord i tillegg til sin egen, blir det leide arealet regnet som en del av hans bruk.

Tabell 4.11 viser brukerne gruppert etter bruket som levevei for bruker og ektemake. Som hørende til bruket er regnet jordbruk (med hagebruk og husdyrhold medregnet pelsdyr), egen skog og utmarksnæringer (grunneierbetinget jakt og fiske på eget bruk, hytter og hyttetomter, campingplasser osv.). Annen virksomhet på eiendommen som f.eks. sagbruk, verksted o.l. regnes som virksomhet utenom bruket. Klassifiseringen av brukerne etter bruket som levevei er gjort etter den relative betydning brukene hadde som inntektskilde for bruker og ektemake. Som inntekt er regnet både arbeidsinntekt, kapitalinntekt, pensjon og trygd. Hvis bruket er eneste inntektskilde for bruker og ektemake, er brukeren gruppert med bruket som eneste levevei. Har brukeren og/eller ektemaken også andre inntektskilder, er brukeren gruppert med bruket som viktigste levevei dersom det svarer for mer enn 50 prosent av inntekten, i motsatt fall er han gruppert med bruket som ikke viktigste levevei.

Aldersfordelingen i tabell 4.11 gjelder alder pr. 20. juni i tellingsåret.

Arbeidsinnsatsen (tabell 4.11) gjelder tidsrommet 14/4 året før tellingen til 13/4 i tellingsåret.

Tabell 4.13 gir tall fra Statistisk Sentralbyrås avlingsstatistikk for jordbruket og hagebruket. Totaltall for jordbruksavlingene beregnes på grunnlag av arealoppgaver fra de årlige tellingene i jordbruket og oppgaver fra jordstyrene over avling i kg pr. dekar. Hagebruksavlingene blir beregnet på grunnlag av oppgaver fra fylkesgartnerne over antall dyrkingsenheter i prosent av enheter året før, og oppgaver over avling i kg pr. enhet.

Del av tabell 4.1 er satt opp på grunnlag av resultatene fra Byråets skogbrukstelling i 1967. Tellingsenheten var den enkelte eiers samlede areal i en kommune, uansett om dette skrev seg fra ett eller flere bruk. Denne enheten har en kalt eiendom. Dersom en eier hadde skog i flere kommuner, ble arealet i hver kommune regnet som en egen eiendom.

Tellingen omfattet alle eiendommer med til sammen minst 25 dekar produktivt skogareal, skogareal over barskoggrensen og areal skikket for og tenkt brukt til skogreising.

Som produktivt skogareal ble ved skogbrukstellingen regnet skogmark med en produksjonsevne som minst tilsvarer bonitet 5 etter Landsskogtakseringens bonitetstabell.

Tabell 4.15 er laget på grunnlag av oppgaver som Byrået henter inn fra fylkesskogkontorene. Oppgavene gjelder avvirkingen i driftsåret og omfatter normalt det virket som er levert (innmålt) i perioden september-august.

Volumtallene for avvirkingen er volum under bark i fast mål. Tallene for bruttoverdi gjelder for framdrevet virke.

I tabell 4.16 er tallene for skogsveier bygd i 1974 og 1975 satt opp på grunnlag av oppgaver som Byrået får fra Landbruksdepartementet. Helårs bilveier er med nødvendig brøyting farbare med lastebil hele året. Vinterbil- og traktorveier er veier som er farbare med lastebil bare på vinterføre og veier som er farbare med traktor (hele året eller bare på vinterføre).

Foryngelsesareal er skogareal som er klargjort for naturlig foryngelse eller tilplantet, og areal brukt til skogreising. Tallene er gitt av skogavdelingen i Landbruksdepartementet.

Tallene i tabell 4.17 bygger på oppgaver som Byrået innhenter fra de kommunale viltnemnder.

Figur 4.1. Landareal prosentvis fordelt på arealtype. Kommuner

Landsgjennomsnitt: Jordbruksareal i drift ..... 3
Skogareal ..... 27
Annet areal ..... 70

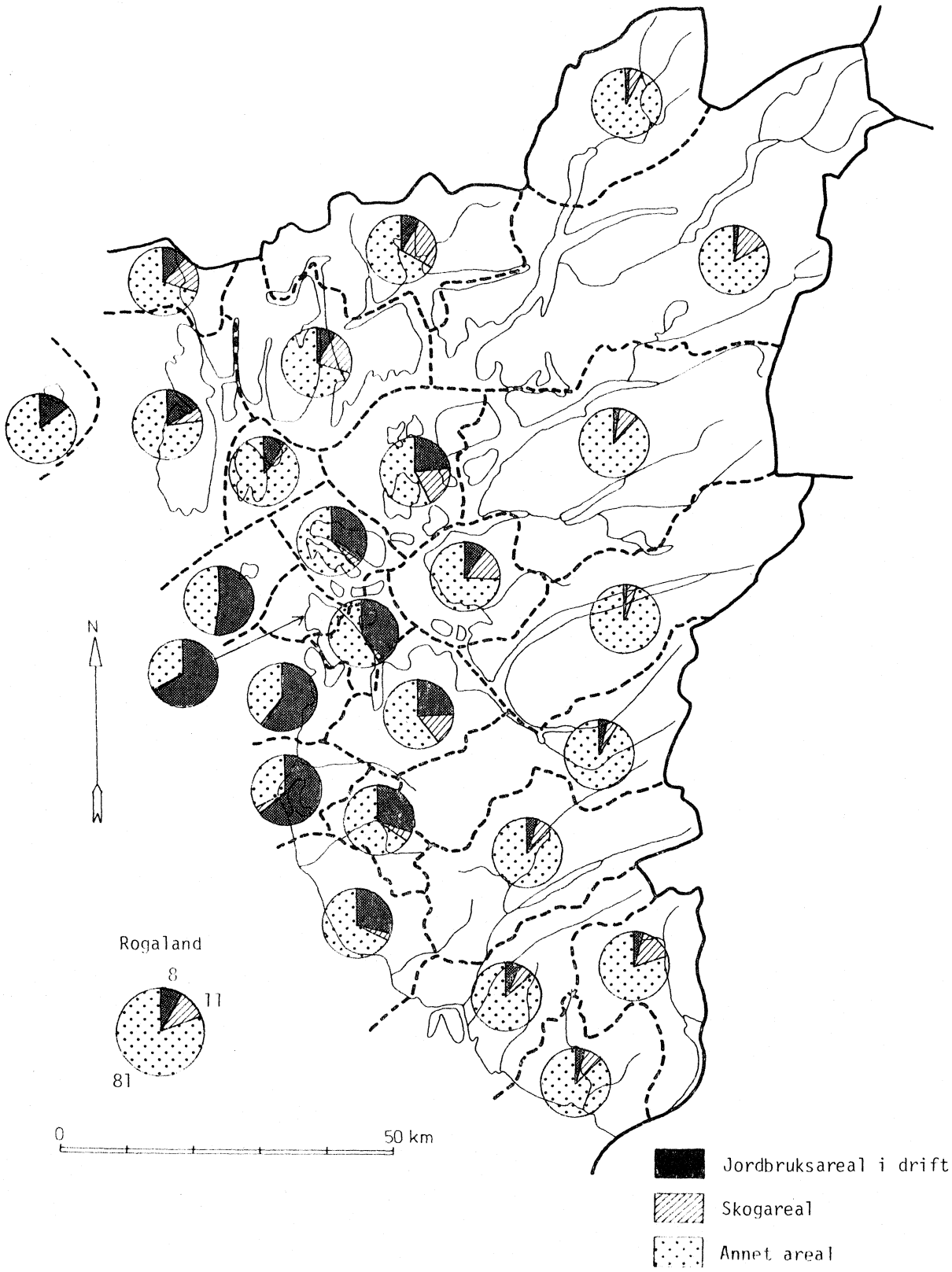

TABELL 4.1. LANDAREAL, JORDBRUKSAREAL I DRIFT, SKOGAREAL OG ANNET AREAL. ABSOLUTTE OG RELATIVE TALL. KOMMUNER

| HANDELSDISTRIKT / KOMMUNE | LAND-AREAL I ALT | JORDBRUKSAREAL I DRIFT I ALT | JORDBRUKSAREAL I DRIFT FULL-DYRKET JORD | JORDBRUKSAREAL I DRIFT NATURENG OG OVER-FLATE-DYRKET JORD | SKOGAREAL I ALT | SKOGAREAL PRODUK-TIV SKOG | SKOGAREAL ANNEN SKOG | ANNET AREAL |
|---|---|---|---|---|---|---|---|---|
| | | | | 1000 DEKAR | | | | |
| **ABSOLUTTE TALL** | | | | | | | | |
| HELE FYLKET | 8553,0 | 701,7 | 454,7 | 247,0 | 948,2 | 718,3 | 229,9 | 6903,1 |
| 312 EGERSUND H.D. | 1603,6 | 81,5 | 44,7 | 36,8 | 156,6 | 134,2 | 22,4 | 1365,5 |
| 1101 EIGERSUND | 393,5 | 27,4 | 15,4 | 12,0 | 27,9 | 23,4 | 4,5 | 338,2 |
| 1111 SOKNDAL | 266,3 | 10,6 | 5,9 | 4,7 | 23,3 | 21,0 | 2,3 | 232,4 |
| 1112 LUND | 357,3 | 15,3 | 9,0 | 6,3 | 58,2 | 46,5 | 11,7 | 283,8 |
| 1114 BJERKREIM | 586,4 | 28,2 | 14,4 | 13,8 | 47,2 | 43,3 | 3,9 | 511,0 |
| 313 JÆREN H.D. | 522,4 | 197,9 | 133,9 | 64,0 | 18,5 | 17,9 | 0,6 | 306,0 |
| 1119 HÅ | 247,6 | 78,6 | 50,2 | 28,4 | 7,9 | 7,8 | 0,1 | 161,1 |
| 1120 KLEPP | 105,5 | 68,7 | 55,9 | 12,8 | 2,8 | 2,8 | - | 34,0 |
| 1121 TIME | 169,3 | 50,6 | 27,8 | 22,8 | 7,8 | 7,3 | 0,5 | 110,9 |
| 314 SANDNES H.D. | 1556,7 | 99,1 | 59,3 | 39,8 | 99,3 | 65,1 | 34,2 | 1358,3 |
| 1102 SANDNES | 283,7 | 68,3 | 43,8 | 24,5 | 43,4 | 31,5 | 11,9 | 172,0 |
| 1122 GJESDAL | 561,3 | 22,8 | 11,1 | 11,7 | 26,2 | 13,8 | 12,4 | 512,3 |
| 1129 FORSAND | 711,7 | 8,0 | 4,4 | 3,6 | 29,7 | 19,8 | 9,9 | 674,0 |
| 315 STAVANGER H.D. | 1534,8 | 174,2 | 122,0 | 52,2 | 155,4 | 120,6 | 34,8 | 1205,2 |
| 1103 STAVANGER | 66,4 | 25,8 | 21,7 | 4,1 | 2,0 | 1,5 | 0,5 | 38,6 |
| 1124 SOLA | 68,4 | 40,9 | 31,7 | 9,2 | 0,6 | 0,6 | - | 26,9 |
| 1127 RANDABERG | 23,8 | 15,8 | 14,2 | 1,6 | 0,1 | 0,1 | - | 7,9 |
| 1130 STRAND | 192,7 | 17,9 | 11,7 | 6,2 | 31,3 | 25,2 | 6,1 | 143,5 |
| 1133 HJELMELAND | 1008,4 | 23,7 | 14,4 | 9,3 | 99,3 | 76,0 | 23,3 | 885,4 |
| 1141 FINNØY | 104,5 | 24,6 | 14,0 | 10,6 | 19,7 | 14,8 | 4,9 | 60,2 |
| 1142 RENNESØY | 64,9 | 22,5 | 13,4 | 9,1 | 2,4 | 2,4 | 0,0 | 40,0 |
| 1144 KVITSØY | 5,7 | 3,0 | 0,9 | 2,1 | - | - | - | 2,7 |
| 321 HAUGESUND H.D. | 1169,7 | 121,4 | 76,5 | 44,9 | 219,9 | 172,2 | 47,7 | 828,4 |
| 1106 HAUGESUND | 67,5 | 8,3 | 5,4 | 2,9 | 12,1 | 12,0 | 0,1 | 47,1 |
| 1145 BOKN | 45,0 | 4,4 | 2,6 | 1,8 | 1,1 | 1,0 | 0,1 | 39,5 |
| 1146 TYSVÆR | 392,8 | 33,7 | 20,5 | 13,2 | 81,8 | 63,9 | 17,9 | 277,3 |
| 1149 KARMØY | 217,4 | 37,7 | 24,6 | 13,1 | 13,4 | 13,4 | 0,0 | 166,3 |
| 1151 UTSIRA | 6,1 | 0,9 | 0,6 | 0,3 | - | - | - | 5,2 |
| 1154 VINDAFJORD | 440,9 | 36,4 | 22,8 | 13,6 | 111,5 | 81,9 | 29,6 | 293,0 |
| 322 SAND/SAUDA H.D. | 2165,8 | 27,6 | 18,3 | 9,3 | 298,5 | 208,3 | 90,2 | 1839,7 |
| 1134 SULDAL | 1658,5 | 21,7 | 14,1 | 7,6 | 263,1 | 181,7 | 81,4 | 1373,7 |
| 1135 SAUDA | 507,3 | 5,9 | 4,2 | 1,7 | 35,4 | 26,6 | 8,8 | 466,0 |
| **RELATIVE TALL** | | | | PROSENT | | | | |
| HELE LANDET | 100,0 | 3,2 | 2,7 | 0,5 | 27,1 | 21,1 | 6,0 | 69,7 |
| HELE FYLKET | 100,0 | 8,2 | 5,3 | 2,9 | 11,1 | 8,4 | 2,7 | 80,7 |
| 312 EGERSUND H.D. | 100,0 | 5,1 | 2,8 | 2,3 | 9,8 | 8,4 | 1,4 | 85,2 |
| 1101 EIGERSUND | 100,0 | 7,0 | 3,9 | 3,0 | 7,1 | 5,9 | 1,1 | 85,9 |
| 1111 SOKNDAL | 100,0 | 4,0 | 2,2 | 1,8 | 8,7 | 7,9 | 0,9 | 87,3 |
| 1112 LUND | 100,0 | 4,3 | 2,5 | 1,8 | 16,3 | 13,0 | 3,3 | 79,4 |
| 1114 BJERKREIM | 100,0 | 4,8 | 2,5 | 2,4 | 8,0 | 7,4 | 0,7 | 87,1 |
| 313 JÆREN H.D. | 100,0 | 37,9 | 25,6 | 12,3 | 3,5 | 3,4 | 0,1 | 58,6 |
| 1119 HÅ | 100,0 | 31,7 | 20,3 | 11,5 | 3,2 | 3,2 | 0,0 | 65,1 |
| 1120 KLEPP | 100,0 | 65,1 | 53,0 | 12,1 | 2,7 | 2,7 | - | 32,2 |
| 1121 TIME | 100,0 | 29,9 | 16,4 | 13,5 | 4,6 | 4,3 | 0,3 | 65,5 |
| 314 SANDNES H.D. | 100,0 | 6,4 | 3,8 | 2,6 | 6,4 | 4,2 | 2,2 | 87,3 |
| 1102 SANDNES | 100,0 | 24,1 | 15,4 | 8,6 | 15,3 | 11,1 | 4,2 | 60,6 |
| 1122 GJESDAL | 100,0 | 4,1 | 2,0 | 2,1 | 4,7 | 2,5 | 2,2 | 91,3 |
| 1129 FORSAND | 100,0 | 1,1 | 0,6 | 0,5 | 4,2 | 2,8 | 1,4 | 94,7 |
| 315 STAVANGER H.D. | 100,0 | 11,4 | 7,9 | 3,4 | 10,1 | 7,9 | 2,3 | 78,5 |
| 1103 STAVANGER | 100,0 | 38,9 | 32,7 | 6,2 | 3,0 | 2,3 | 0,8 | 58,1 |
| 1124 SOLA | 100,0 | 59,8 | 46,3 | 13,5 | 0,9 | 0,9 | - | 39,3 |
| 1127 RANDABERG | 100,0 | 66,4 | 59,7 | 6,7 | 0,4 | 0,4 | - | 33,2 |
| 1130 STRAND | 100,0 | 9,3 | 6,1 | 3,2 | 16,2 | 13,1 | 3,2 | 74,5 |
| 1133 HJELMELAND | 100,0 | 2,4 | 1,4 | 0,9 | 9,8 | 7,5 | 2,3 | 87,8 |
| 1141 FINNØY | 100,0 | 23,5 | 13,4 | 10,1 | 18,9 | 14,2 | 4,7 | 57,6 |
| 1142 RENNESØY | 100,0 | 34,7 | 20,6 | 14,0 | 3,7 | 3,7 | - | 61,6 |
| 1144 KVITSØY | 100,0 | 52,6 | 15,8 | 36,8 | - | - | - | 47,4 |
| 321 HAUGESUND H.D. | 100,0 | 10,4 | 6,5 | 3,8 | 18,8 | 14,7 | 4,1 | 70,8 |
| 1106 HAUGESUND | 100,0 | 12,3 | 8,0 | 4,3 | 17,9 | 17,8 | 0,1 | 69,8 |
| 1145 BOKN | 100,0 | 9,8 | 5,8 | 4,0 | 2,4 | 2,2 | 0,2 | 87,8 |
| 1146 TYSVÆR | 100,0 | 8,6 | 5,2 | 3,4 | 20,8 | 16,3 | 4,6 | 70,6 |
| 1149 KARMØY | 100,0 | 17,3 | 11,3 | 6,0 | 6,2 | 6,2 | - | 76,5 |
| 1151 UTSIRA | 100,0 | 14,8 | 9,8 | 4,9 | - | - | - | 85,2 |
| 1154 VINDAFJORD | 100,0 | 8,3 | 5,2 | 3,1 | 25,3 | 18,6 | 6,7 | 66,5 |
| 322 SAND/SAUDA H.D. | 100,0 | 1,3 | 0,8 | 0,4 | 13,8 | 9,6 | 4,2 | 84,9 |
| 1134 SULDAL | 100,0 | 1,3 | 0,9 | 0,5 | 15,9 | 11,0 | 4,9 | 82,8 |
| 1135 SAUDA | 100,0 | 1,2 | 0,8 | 0,3 | 7,0 | 5,2 | 1,7 | 91,9 |

KILDE: NORGES GEOGRAFISKE OPPMÅLING, NOS SKOGBRUKSTELLING 1967 I OG NOS JORDBRUKSTELJINGA 1969 II.

TABELL 4.2. AVGANG AV DYRKET JORD (FULLDYRKET OG OVERFLATEDYRKET) VED OMDISPONERING ETTER JORDLOVEN, VED REGULERING ETTER BYGNINGSLOVEN OG VED EKSPROPRIASJON. ABSOLUTTE OG RELATIVE TALL. 1965-1975

| ÅR | | I ALT | AVGITT TIL: SKOG-PLANTING | BOLIG-BYGG | INDUSTRI-BYGG OG FOR-RETNINGS-BYGG | KIRKER, SKOLER, HELSE-INSTITU-SJONER, HUMANITÆRE FORMÅL OG IDRETTS-PLASSER | VEIER, JERNBANER, FLYPLASSER OG ANDRE SAM-FERDSELS-FORMÅL | ANDRE FORMÅL | INNGÅTT I OMRÅDER STADFESTET REGULERT TIL ANNET ENN JORDBRUKS-FORMÅL |
|---|---|---|---|---|---|---|---|---|---|
| | | | | | | DEKAR | | | |
| ABSOLUTTE TALL | | | | | | | | | |
| HELE FYLKET | 1965..... | 2072 | 7 | 823 | 183 | 249 | | 84 | 726 |
| | 1966..... | 1881 | 20 | 532 | 597 | 115 | | 41 | 576 |
| | 1967..... | 1651 | - | 982 | 113 | 76 | | 11 | 469 |
| | 1968..... | 1580 | - | 831 | 111 | 104 | | 13 | 521 |
| | 1969..... | 2486 | 70 | 761 | 393 | 161 | | 30 | 1071 |
| | 1970..... | 1448 | - | 426 | 53 | 122 | | 83 | 764 |
| | 1971..... | 1835 | - | 573 | 56 | 116 | | 107 | 983 |
| | 1972..... | 1532 | - | 289 | 13 | 157 | | 72 | 1001 |
| | 1973..... | 739 | - | 307 | 12 | 44 | 35 | 4 | 337 |
| | 1974..... | 2754 | 0 | 292 | 70 | 87 | 160 | - | 2145 |
| | 1975..... | 1235 | - | 144 | 2 | 41 | 20 | 15 | 1013 |
| RELATIVE TALL | | | | | | PROSENT | | | |
| HELE FYLKET | 1965..... | 100,0 | 0,3 | 39,7 | 8,8 | 12,0 | | 4,1 | 35,1 |
| | 1966..... | 100,0 | 1,1 | 28,3 | 31,7 | 6,1 | | 2,2 | 30,6 |
| | 1967..... | 100,0 | - | 59,5 | 6,8 | 4,6 | | 0,7 | 28,4 |
| | 1968..... | 100,0 | - | 52,6 | 7,0 | 6,6 | | 0,8 | 33,0 |
| | 1969..... | 100,0 | 2,8 | 30,6 | 15,8 | 6,5 | | 1,2 | 43,1 |
| | 1970..... | 100,0 | - | 29,4 | 3,7 | 8,4 | | 5,7 | 52,8 |
| | 1971..... | 100,0 | - | 31,2 | 3,1 | 6,3 | | 5,8 | 53,6 |
| | 1972..... | 100,0 | - | 18,9 | 0,8 | 10,3 | | 4,7 | 65,3 |
| | 1973..... | 100,0 | - | 41,6 | 1,6 | 6,0 | 4,7 | 0,5 | 45,6 |
| | 1974..... | 100,0 | 0,0 | 10,6 | 2,5 | 3,2 | 5,8 | - | 77,9 |
| | 1975..... | 100,0 | - | 11,7 | 0,2 | 3,3 | 1,6 | 1,2 | 82,0 |

KILDE: LANDBRUKSDEPARTEMENTET.

TABELL 4.3. JORDDYRKING, GRØFTING OG PLANERING MED STATSTILSKOTT. ABSOLUTTE OG RELATIVE TALL. 1965-1975. 1965=100

| ÅR | | FULLDYRKET | OVERFLATEDYRKET | GRØFTING AV TIDLIGERE DYRKET JORD | PLANERING AV DYRKET JORD |
|---|---|---|---|---|---|
| | | | DEKAR | | |
| ABSOLUTTE TALL | | | | | |
| HELE FYLKET | 1965..... | 2138 | 2147 | 3480 | .. |
| | 1966..... | 2666 | 1682 | 2295 | .. |
| | 1967..... | 2429 | 1901 | 3271 | .. |
| | 1968..... | 4389 | 1716 | 6754 | .. |
| | 1969..... | 5989 | 1747 | 3343 | .. |
| | 1970..... | 4535 | 1645 | 2032 | .. |
| | 1971..... | 6303 | 2102 | 3758 | 2 |
| | 1972..... | 6156 | 1344 | 1911 | 87 |
| | 1973..... | 6335 | 1562 | 3210 | 150 |
| | 1974..... | 7194 | 932 | 2515 | 108 |
| | 1975..... | 6150 | 885 | 1533 | 110 |
| PROSENT AV 1965 | | | PROSENT | | |
| HELE FYLKET | 1965..... | 100,0 | 100,0 | 100,0 | .. |
| | 1966..... | 124,7 | 78,3 | 65,9 | .. |
| | 1967..... | 113,6 | 88,5 | 94,0 | .. |
| | 1968..... | 205,3 | 79,9 | 194,1 | .. |
| | 1969..... | 280,1 | 81,4 | 96,1 | .. |
| | 1970..... | 212,1 | 76,6 | 58,4 | .. |
| | 1971..... | 294,8 | 97,9 | 108,0 | .. |
| | 1972..... | 287,9 | 62,6 | 54,9 | .. |
| | 1973..... | 296,3 | 72,8 | 92,2 | .. |
| | 1974..... | 336,5 | 43,4 | 72,3 | .. |
| | 1975..... | 287,7 | 41,2 | 44,1 | .. |

KILDE: LANDBRUKSDEPARTEMENTET.

TABELL 4.4. BRUKEN AV JORDBRUKSAREAL I DRIFT. ABSOLUTTE OG RELATIVE TALL. 1959 OG 1969-1975

| ÅR | | JORDBRUKS-AREAL I DRIFT I ALT | KORN M.V. TIL MODNING | GRØNN-FOR OG SILO-VEKSTER | POTETER | ROT-VEKSTER | GRØNN-SAKER | ANNEN ÅKER OG HAGE | ENG TIL SLÅTT | KULTUR-BEITE |
|---|---|---|---|---|---|---|---|---|---|---|
| | | | | | | DEKAR | | | | |
| ABSOLUTTE TALL | | | | | | | | | | |
| HELE FYLKET | 1959 | 627775 | 70972 | 11469 | 47185 | 22116 | 6212 | 22124 | 231840 | 215857 |
| | 1969 | 701657 | 39406 | 29896 | 25495 | 13226 | 7694 | 25836 | 264212 | 295892 |
| | 1970 | 678886 | 35811 | 30386 | 26330 | 11813 | 8534 | 22849 | 258141 | 285022 |
| | 1971 | 673412 | 37334 | 32360 | 25828 | 9599 | 7791 | 23533 | 257447 | 279520 |
| | 1972 | 673082 | 39201 | 28151 | 24166 | 7959 | 6106 | 21361 | 264607 | 281531 |
| | 1973 | 677117 | 38958 | 32116 | 24783 | 6497 | 6415 | 22231 | 267863 | 278254 |
| | 1974 | 678136 | 42184 | 30531 | 26302 | 7261 | 5526 | 21905 | 272173 | 272254 |
| | 1975 | 677052 | 47187 | 38313 | 20860 | 6133 | 5688 | 20554 | 274725 | 263592 |
| RELATIVE TALL | | | | | | PROSENT | | | | |
| HELE LANDET | 1975 | 100,0 | 33,9 | 2,9 | 2,8 | 0,5 | 0,6 | 4,6 | 40,4 | 14,3 |
| HELE FYLKET | 1959 | 100,0 | 11,3 | 1,8 | 7,5 | 3,5 | 1,0 | 3,5 | 37,0 | 34,4 |
| | 1969 | 100,0 | 5,6 | 4,3 | 3,6 | 1,9 | 1,1 | 3,7 | 37,6 | 42,2 |
| | 1970 | 100,0 | 5,3 | 4,5 | 3,9 | 1,7 | 1,2 | 3,4 | 38,0 | 42,0 |
| | 1971 | 100,0 | 5,6 | 4,8 | 3,8 | 1,4 | 1,2 | 3,5 | 38,2 | 41,5 |
| | 1972 | 100,0 | 5,8 | 4,2 | 3,6 | 1,2 | 0,9 | 3,2 | 39,3 | 41,8 |
| | 1973 | 100,0 | 5,7 | 4,7 | 3,7 | 1,0 | 0,9 | 3,3 | 39,6 | 41,1 |
| | 1974 | 100,0 | 6,2 | 4,5 | 3,9 | 1,1 | 0,8 | 3,2 | 40,1 | 40,2 |
| | 1975 | 100,0 | 7,0 | 5,7 | 3,1 | 0,9 | 0,8 | 3,0 | 40,6 | 38,9 |

KILDE: NOS JORDBRUKSSTATISTIKK OG MATERIALE I BYRÅET.

TABELL 4.5. BRUK ETTER STØRRELSEN AV JORDBRUKSAREAL I DRIFT. ABSOLUTTE OG RELATIVE TALL. 1959 OG 1969-1975

| ÅR | | BRUK MED MINST 5 DEKAR | 5-19,9 DEKAR | 20-49,9 DEKAR | 50-99,9 DEKAR | 100-199,9 DEKAR | 200 DEKAR OG MER |
|---|---|---|---|---|---|---|---|
| ABSOLUTTE TALL | | | | | | | |
| HELE FYLKET | 1959 | 11616 | 2495 | 4224 | 3724 | 1051 | 122 |
| | 1969 | 9820 | 1422 | 2829 | 3527 | 1731 | 311 |
| | 1970 | 9245 | 1244 | 2603 | 3356 | 1746 | 296 |
| | 1971 | 8854 | 1113 | 2375 | 3232 | 1823 | 311 |
| | 1972 | 8466 | 937 | 2169 | 3197 | 1822 | 341 |
| | 1973 | 8368 | 915 | 2108 | 3097 | 1868 | 380 |
| | 1974 | 8163 | 776 | 2063 | 3051 | 1874 | 399 |
| | 1975 | 8044 | 741 | 2043 | 2971 | 1880 | 409 |
| RELATIVE TALL | | | | PROSENT | | | |
| HELE LANDET | 1975 | 100,0 | 16,5 | 32,7 | 28,9 | 16,0 | 5,9 |
| HELE FYLKET | 1959 | 100,0 | 21,5 | 36,4 | 32,1 | 9,0 | 1,0 |
| | 1969 | 100,0 | 14,5 | 28,8 | 35,9 | 17,6 | 3,2 |
| | 1970 | 100,0 | 13,4 | 28,2 | 36,3 | 18,9 | 3,2 |
| | 1971 | 100,0 | 12,6 | 26,8 | 36,5 | 20,6 | 3,5 |
| | 1972 | 100,0 | 11,1 | 25,6 | 37,8 | 21,5 | 4,0 |
| | 1973 | 100,0 | 10,9 | 25,2 | 37,0 | 22,3 | 4,6 |
| | 1974 | 100,0 | 9,5 | 25,3 | 37,4 | 22,9 | 4,9 |
| | 1975 | 100,0 | 9,2 | 25,4 | 36,9 | 23,4 | 5,1 |

KILDE: NOS JORDBRUKSSTATISTIKK OG MATERIALE I BYRÅET.

TABELL 4.6. VEKSTHUS- OG BENKEGARTNERIER. BRUK MED MINST 100 $M^2$ UNDER GLASS/PLAST. 1959, 1969 OG 1974 [1)]

| ÅR | | BRUK I ALT | AV DISSE MED MINST 1000 $M^2$ | AREAL UNDER GLASS/PLAST | AREAL AV YMSE KULTURER: TOMAT | SLANGE-AGURK | ANDRE GRØNN-SAKER OG JORDBÆR | SNITT-BLOMSTER OG SNITT-GRØNT (IKKE LØK-BLOMSTER) | LØK-BLOMSTER | POTTE-PLANTER (FERDIG-VARE) |
|---|---|---|---|---|---|---|---|---|---|---|
| | | | | | $M^2$ [2)] | | | | STK. | |
| HELE FYLKET | 1959 | 938 | 85 | 507632 | 311527 [2)] | 62419 [2)] | 50718 [3)] | .. | .. | 633376 [2)] |
| | 1969 | 827 | 206 | 629096 | 361062 | 79025 | 62731 | 55702 | .. | 862868 |
| | 1974 | 657 | 187 | 583998 | 362932 | 55415 | 50007 | 51392 | 1214000 | 1303850 |

KILDE: HAGEBRUKSTELLINGER.

1) OPPGAVENE FOR VEKSTER UNDER GLASS/PLAST GJELDER KALENDERÅRET FØR TELLINGSÅRET. 2) BRUK MED MER ENN 50 $M^2$ UNDER GLASS/PLAST. 3) JORDBÆR IKKE MEDREGNET.

TABELL 4.7. FRUKTDYRKING. BRUK MED MINST 50 FRUKTTRÆR. 1949, 1959, 1969 OG 1974

| ÅR | | BRUK I ALT | BRUK MED 50-99 TRÆR | BRUK MED 100-499 TRÆR | BRUK MED 500 TRÆR OG MER | FRUKTTRÆR I ALT | EPLE | PÆRE | PLOMME | SØT- OG SURKIRSEBÆR |
|---|---|---|---|---|---|---|---|---|---|---|
| HELE FYLKET | 1949 | 1279 | 798 | 465 | 16 | .. | .. | .. | .. | .. |
| | 1959 | 1148 | 570 | 551 | 27 | 172798 | 55766 | 27890 | 83639 | 5503 |
| | 1969 | 560 | 314 | 227 | 19 | 81876 | 24403 | 14400 | 40148 | 2925 |
| | 1974 | 295 | 137 | 142 | 16 | 52890 | 16816 | 11997 | 23000 | 1077 |

KILDE: HAGEBRUKSTELLINGER.

TABELL 4.8. VEKSTHUS OG BENKEGARTNERIER, GRØNNSAKDYRKING PÅ FRILAND, BÆR- OG FRUKTDYRKING. KOMMUNER. 1974

| HANDELSDISTRIKT / KOMMUNE | BRUK MED MINST 2 100 M² UNDER GLASS/PLAST | | BRUK MED MINST 1 DEKAR GRØNNSAKER PÅ FRILAND | | BRUK MED MINST 50 BÆRBUSKER | | BRUK MED MINST 0,5 DEKAR JORDBÆR | | BRUK MED MINST 50 FRUKTTRÆR | |
|---|---|---|---|---|---|---|---|---|---|---|
| | TALLET PÅ BRUK | AREAL UNDER GLASS/PLAST | TALLET PÅ BRUK | AREAL GRØNNSAKER | TALLET PÅ BRUK | TALLET PÅ BÆRBUSKER | TALLET PÅ BRUK | AREAL JORDBÆR | TALLET PÅ BRUK | TALLET PÅ FRUKTTRÆR |
| | | M² | | DEKAR | | | | DEKAR | | |
| HELE FYLKET.... | 657 | 583998 | 698 | 4591,3 | 127 | 12581 | 179 | 366,6 | 295 | 52890 |
| 312 EGERSUND H.D... | 5 | 2212 | 4 | 7,8 | 9 | 934 | 1 | : | 8 | 589 |
| 1101 EIGERSUND..... | 3 | 1486 | 2 | : | 6 | 727 | 1 | : | 2 | : |
| 1111 SOKNDAL..... | 2 | : | 2 | : | 1 | : | - | - | 3 | 168 |
| 1112 LUND..... | - | - | - | - | 2 | : | - | - | 3 | 283 |
| 1114 BJERKREIM..... | - | - | - | - | - | - | - | - | - | - |
| 313 JÆREN H.D..... | 79 | 89600 | 287 | 2341,1 | 26 | 1849 | 9 | 6,4 | 1 | : |
| 1119 HÅ..... | 17 | 17000 | 57 | 440,1 | 14 | 963 | 5 | 3,0 | - | - |
| 1120 KLEPP..... | 49 | 60015 | 200 | 1680,8 | 7 | 439 | 3 | 2,9 | - | - |
| 1121 TIME..... | 13 | 12585 | 30 | 220,2 | 5 | 447 | 1 | : | 1 | : |
| 314 SANDNES H.D.... | 25 | 20320 | 53 | 426,5 | 8 | 662 | 5 | 56,5 | 18 | 1668 |
| 1102 SANDNES..... | 24 | 20140 | 52 | 420,5 | 4 | 320 | 4 | 46,5 | 17 | 1612 |
| 1122 GJESDAL..... | - | - | 1 | : | 3 | 242 | 1 | : | 1 | : |
| 1129 FORSAND..... | 1 | : | - | - | 1 | : | - | - | - | - |
| 315 STAVANGER H.D.. | 498 | 432730 | 267 | 1328,0 | 61 | 7255 | 103 | 146,9 | 174 | 33451 |
| 1103 STAVANGER..... | 94 | 112033 | 66 | 361,3 | 4 | 284 | 11 | 25,2 | 6 | 726 |
| 1124 SOLA..... | 16 | 29722 | 54 | 332,9 | - | - | 2 | : | - | - |
| 1127 RANDABERG..... | 15 | 10615 | 60 | 322,8 | - | - | 1 | : | - | - |
| 1130 STRAND..... | 12 | 8018 | 5 | 8,4 | 5 | 510 | 17 | 38,1 | 17 | 2976 |
| 1133 HJELMELAND..... | 9 | 6128 | 6 | 6,5 | 23 | 2790 | 32 | 32,1 | 72 | 18149 |
| 1141 FINNØY..... | 197 | 149878 | 33 | 96,6 | 27 | 3551 | 34 | 36,8 | 78 | 11535 |
| 1142 RENNESØY..... | 155 | 116336 | 43 | 199,5 | 2 | : | 6 | 11,0 | 1 | : |
| 1144 KVITSØY..... | - | - | - | - | - | - | - | - | - | - |
| 321 HAUGESUND H.D.. | 42 | 36456 | 84 | 479,9 | 17 | 1346 | 54 | 148,1 | 52 | 8780 |
| 1106 HAUGESUND..... | 8 | 7897 | 3 | 32,6 | - | - | - | - | - | - |
| 1145 BOKN..... | 2 | : | - | - | - | - | 1 | : | - | - |
| 1146 TYSVÆR..... | 17 | 11045 | 25 | 86,9 | 8 | 743 | 34 | 103,6 | 36 | 4348 |
| 1149 KARMØY..... | 7 | 7320 | 50 | 324,9 | 7 | 453 | 5 | 14,3 | - | - |
| 1151 UTSIRA..... | - | - | - | - | - | - | - | - | - | - |
| 1154 VINDAFJORD..... | 8 | 9444 | 6 | 35,5 | 2 | : | 14 | 29,7 | 16 | 4432 |
| 322 SAND/SAUDA H.D..... | 8 | 2680 | 3 | 8,0 | 6 | 535 | 7 | 7,7 | 42 | 8304 |
| 1134 SULDAL..... | 6 | 1950 | 3 | 8,0 | 5 | 285 | 6 | 6,2 | 41 | 7604 |
| 1135 SAUDA..... | 2 | : | - | - | 1 | : | 1 | : | 1 | : |

KILDE: NOS HAGEBRUKSTELLING 1974.

TABELL 4.9. BRUK[1] MED HUSDYR ETTER DYRESLAG. 1959 OG 1969-1975

| ÅR | | BRUK I ALT | | BRUK MED | | | | | | |
|---|---|---|---|---|---|---|---|---|---|---|
| | | UTEN HUSDYR | MED HUSDYR | HEST | STORFE I ALT | STORFE AV DISSE MED KYR | SAU | GEIT | SVIN | HØNER |
| HELE FYLKET | 1959 | .. | .. | 7673 | 9978 | 9588 | 5645 | 192 | 4790 | 7465 |
| | 1969 | 575 | 9245 | 3550 | 7785 | 6721 | 4703 | 144 | 3192 | 3856 |
| | 1970 | 487 | 8758 | 2958 | 7354 | 6372 | 4434 | 93 | 2924 | 2817 |
| | 1971 | .. | .. | 2541 | 7095 | 5970 | 4177 | 98 | 3052 | 2887 |
| | 1972 | 390 | 8074 | 2208 | 6865 | 5695 | 4046 | 62 | 2985 | 2408 |
| | 1973 | 450 | 7918 | 1973 | 6707 | 5410 | 4011 | 87 | 2910 | 2338 |
| | 1974 | 425 | 7738 | 1863 | 6502 | 5154 | 3972 | 78 | 2732 | 1887 |
| | 1975 | 555 | 7489 | 1635 | 6152 | 4861 | 3901 | 72 | 2428 | 1670 |

KILDE: NOS JORDBRUKSSTATISTIKK OG MATERIALE I BYRÅET.
1) BRUK MED MINST 5 DEKAR JORDBRUKSAREAL I DRIFT.

TABELL 4.10. TALLET PÅ HUSDYR. ABSOLUTTE OG RELATIVE TALL. 1959 OG 1969-1975. 1969=100

| ÅR | | HEST | STORFE | | SAU | | GEIT | | SVIN | | HØNER |
|---|---|---|---|---|---|---|---|---|---|---|---|
| | | | I ALT | AV DETTE KYR | I ALT | OVER 1 ÅR | I ALT | OVER 1 ÅR | I ALT | AVLS-SVIN | |
| ABSOLUTTE TALL | | | | | | | | | | | |
| HELE FYLKET | 1959 | 9701 | 121737 | 64829 | 313419 | 149830 | 3139 | 2332 | 89216 | 12166 | 606240 |
| | 1969 | 4319 | 143344 | 66151 | 316589 | 142605 | 2231 | 1549 | 137910 | 15156 | 759208 |
| | 1970 | 3665 | 140296 | 65112 | 294584 | 133009 | 1833 | 1481 | 150896 | 15189 | 666693 |
| | 1971 | 3112 | 139899 | 65322 | 284241 | 127033 | 2563 | 1583 | 165433 | 18105 | 757354 |
| | 1972 | 2722 | 146287 | 67398 | 283492 | 125526 | 1217 | 764 | 187390 | 17090 | 734733 |
| | 1973 | 2532 | 151738 | 68515 | 289005 | 129670 | 1875 | 1137 | 189949 | 16385 | 808942 |
| | 1974 | 2455 | 153510 | 68159 | 298064 | 133483 | 1905 | 1196 | 180348 | 15893 | 851362 |
| | 1975 | 2303 | 151603 | 68053 | 309482 | 135867 | 2031 | 1450 | 161077 | 17231 | 814157 |
| PROSENT AV 1969 | | | | | | PROSENT | | | | | |
| HELE FYLKET | 1959 | 224,6 | 84,9 | 98,0 | 99,0 | 105,1 | 140,7 | 150,5 | 64,7 | 80,3 | 79,9 |
| | 1969 | 100,0 | 100,0 | 100,0 | 100,0 | 100,0 | 100,0 | 100,0 | 100,0 | 100,0 | 100,0 |
| | 1970 | 84,9 | 97,9 | 98,4 | 93,1 | 93,3 | 82,2 | 95,6 | 109,4 | 100,2 | 87,8 |
| | 1971 | 72,1 | 97,6 | 98,7 | 89,8 | 89,1 | 114,9 | 102,2 | 120,0 | 119,5 | 99,8 |
| | 1972 | 63,0 | 102,1 | 101,9 | 89,5 | 88,0 | 54,5 | 49,3 | 135,9 | 112,8 | 96,8 |
| | 1973 | 58,6 | 105,9 | 103,6 | 91,3 | 90,9 | 84,0 | 73,4 | 137,7 | 108,1 | 106,6 |
| | 1974 | 56,8 | 107,1 | 103,0 | 94,2 | 93,6 | 85,4 | 77,2 | 130,8 | 104,9 | 112,1 |
| | 1975 | 53,3 | 105,8 | 102,9 | 97,8 | 95,3 | 91,0 | 93,6 | 116,8 | 113,7 | 107,2 |

KILDE: NOS JORDBRUKSSTATISTIKK OG MATERIALE I BYRÅET.

TABELL 4.11. PERSONLIGE BRUKERE ETTER BRUKET SOM LEVEVEI OG ETTER ALDER. UTFØRTE DAGSVERK PÅ BRUKENE. ABSOLUTTE OG RELATIVE TALL. 1959, 1969 OG 1972

| KJØNN | ÅR | PERSONLIGE BRUKERE I ALT | ETTER BRUKET SOM LEVEVEI | | | ETTER ALDER | | | UTFØRTE DAGSVERK | | |
|---|---|---|---|---|---|---|---|---|---|---|---|
| | | | ENESTE | VIKTIGSTE | IKKE VIKTIGSTE | UNDER 40 ÅR | 40-59 ÅR | 60 ÅR OG OVER | I ALT | BRUKERE OG EKTEMAKER | ARBEIDSHJELP |
| ABSOLUTTE TALL | | | | | | | | | 1000 DAGSVERK | | |
| I ALT | 1959 | 11578 | 7296 | 1954 | 2328 | .. | .. | .. | 4623 | 3137 | 1486 |
| | 1969 | 9787 | 5434 | 1739 | 2614 | 1777 | 5128 | 2882 | 3858 | 3025 | 833 |
| | 1972 | 8445 | 4917 | 1554 | 1974 | 1579 | 4243 | 2623 | 3278 | 2618 | 660 |
| MENN | 1959 | 11057 | 6903 | 1899 | 2255 | 2246 | 6149 | 2662 | 3534 | 2442 | 1092 |
| | 1969 | 9431 | 5332 | 1662 | 2437 | 1766 | 4980 | 2685 | 2910 | 2236 | 674 |
| | 1972 | 8270 | 4867 | 1479 | 1924 | 1579 | 4133 | 2558 | 2593 | 2038 | 555 |
| KVINNER | 1959 | 521 | 393 | 55 | 73 | .. | .. | .. | 1089 | 695 | 394 |
| | 1969 | 356 | 102 | 77 | 177 | 11 | 148 | 197 | 948 | 789 | 159 |
| | 1972 | 175 | 50 | 75 | 50 | - | 110 | 65 | 685 | 580 | 105 |
| RELATIVE TALL | | | | | | PROSENT | | | | | |
| I ALT | 1959 | 100,0 | 63,0 | 16,9 | 20,1 | .. | .. | .. | 100,0 | 67,9 | 32,1 |
| | 1969 | 100,0 | 55,5 | 17,8 | 26,7 | 18,2 | 52,4 | 29,4 | 100,0 | 78,4 | 21,6 |
| | 1972 | 100,0 | 58,2 | 18,4 | 23,4 | 18,7 | 50,2 | 31,1 | 100,0 | 79,9 | 20,1 |
| MENN | 1959 | 100,0 | 62,4 | 17,2 | 20,4 | 20,3 | 55,6 | 24,1 | 100,0 | 69,1 | 30,9 |
| | 1969 | 100,0 | 56,5 | 17,6 | 25,9 | 18,7 | 52,8 | 28,5 | 100,0 | 76,8 | 23,2 |
| | 1972 | 100,0 | 58,8 | 17,9 | 23,3 | 19,1 | 50,0 | 30,9 | 100,0 | 78,6 | 21,4 |
| KVINNER | 1959 | 100,0 | 75,4 | 10,6 | 14,0 | .. | .. | .. | 100,0 | 63,8 | 36,2 |
| | 1969 | 100,0 | 28,7 | 21,6 | 49,7 | 3,1 | 41,6 | 55,3 | 100,0 | 83,2 | 16,8 |
| | 1972 | 100,0 | 28,6 | 42,8 | 28,6 | - | 62,9 | 37,1 | 100,0 | 84,7 | 15,3 |

KILDE: NOS JORDBRUKSSTATISTIKK OG MATERIALE I BYRÅET.

TABELL 4.12. TRAKTORER, SKURTRESKERE [1] OG FORHØSTERE [1] I JORDBRUKET. 1959 OG 1969-1975

| ÅR | | TRAKTORER | | | TRAKTORER PR. 10000 DEKAR JORDBRUKSAREAL I DRIFT | SKURTRESKERE | SKURTRESKERE PR. 10000 DEKAR KORNAREAL | FORHØSTERE | FORHØSTERE PR. 10000 DEKAR ENGAREAL |
|---|---|---|---|---|---|---|---|---|---|
| | | I ALT | 2-HJULS | 4-HJULS OG ANDRE | | | | | |
| HELE FYLKET | 1959 | 3267 | 484 | 2783 | 52 | 48 | 7 | .. | .. |
| | 1969 | 7238 | 887 | 6351 | 103 | 119 | 30 | 1451 | 55 |
| | 1970 | 7424 | 835 | 6589 | 109 | 144 | 40 | 1783 | 69 |
| | 1971 | 7800 | 836 | 6964 | 116 | 178 | 48 | 2102 | 82 |
| | 1972 | 7793 | 729 | 7064 | 116 | 146 | 37 | 2424 | 92 |
| | 1973 | 8392 | 821 | 7571 | 124 | 155 | 40 | 2601 | 97 |
| | 1974 | 8652 | 843 | 7809 | 128 | 149 | 35 | 2927 | 108 |
| | 1975 | 8814 | 792 | 8022 | 130 | 160 | 34 | 3379 | 123 |

KILDE: NOS JORDBRUKSSTATISTIKK OG MATERIALE I BYRÅET.
1) PÅ BRUK MED MINST 5 DEKAR JORDBRUKSAREAL I DRIFT.

TABELL 4.13. AVLING AV DE ENKELTE JORD- OG HAGEBRUKSVEKSTENE. AVLING I TONN OG PR. DYRKINGSENHET. 1959 OG 1969-1975

| ÅR | | KORN OG ERTER I ALT | GRØNNFOR OG SILO-VEKSTER 1) | POTETER | ROT-VEKSTER | ENG-VEKSTER TIL SLÅTT 2) | HAGEBÆR GRØNN-SAKER 3) | HAGEBÆR JORDBÆR OG BRINGE-BÆR | HAGEBÆR RIPS, STIKKELS-BÆR OG SOLBÆR | FRUKT |
|---|---|---|---|---|---|---|---|---|---|---|
| AVLING I TONN | | | | | TONN | | | | | |
| HELE FYLKET | 1959 | 25390 | .. | 127550 | 128192 | 180335 | 24551 | 251 | 1887 | 8098 |
| | 1969 | 15060 | .. | 62029 | 77186 | 196663 | 31951 | 463 | 1335 | 4430 |
| | 1970 | 12508 | 135739 | 75672 | 64902 | 212645 | 29684 | 440 | 1177 | 3583 |
| | 1971 | 15291 | 155376 | 78026 | 62094 | 250886 | 34015 | 719 | 1372 | 3435 |
| | 1972 | 13412 | 133333 | 47027 | 40234 | 239510 | 27127 | 607 | 1230 | 3785 |
| | 1973 | 16226 | 180499 | 77075 | 42468 | 253102 | 30596 | 589 | 967 | 1590 |
| | 1974 | 18160 | 180257 | 86902 | 49507 | 237299 | 23805 | 673 | 1271 | 4323 |
| | 1975 | 17790 | 209899 | 54132 | 37063 | 236112 | 23099 | 585 | 1133 | 3106 |
| PROSENT AV HELE LANDET | | | | | PROSENT | | | | | |
| HELE FYLKET | 1959 | 5,7 | .. | 11,9 | 22,5 | 6,6 | 20,4 | 4,0 | 8,3 | 8,3 |
| | 1969 | 2,3 | .. | 8,1 | 21,7 | 7,8 | 24,7 | 3,5 | 6,9 | 5,1 |
| | 1970 | 1,5 | 14,6 | 8,8 | 19,1 | 8,1 | 22,5 | 2,9 | 6,1 | 4,7 |
| | 1971 | 1,8 | 17,7 | 11,0 | 20,7 | 8,8 | 24,5 | 4,1 | 7,0 | 4,6 |
| | 1972 | 1,7 | 15,7 | 7,4 | 15,4 | 8,6 | 19,5 | 3,6 | 6,3 | 4,6 |
| | 1973 | 1,8 | 20,8 | 11,5 | 16,3 | 9,7 | 21,5 | 3,0 | 5,2 | 3,0 |
| | 1974 | 1,6 | 18,1 | 10,3 | 16,3 | 9,9 | 18,1 | 4,2 | 6,4 | 5,0 |
| | 1975 | 2,4 | 24,4 | 12,4 | 15,9 | 11,1 | 19,3 | 3,2 | 5,8 | 4,5 |
| AVLING PR. DYRKINGSENHET | | | | | KG PR. DEKAR | | | | KG PR. BUSK | KG PR. TRE |
| HELE FYLKET | 1959 | 358 | .. | 2703 | 5796 | 778 | 3727,8 | 529,5 | 3,8 | 20,3 |
| | 1969 | 383 | .. | 2433 | 5836 | 744 | 4129,6 | 564,9 | 3,6 | 18,2 |
| | 1970 | 349 | 4467 | 2874 | 5494 | 824 | 3825,3 | 517,2 | 3,1 | 15,2 |
| | 1971 | 410 | 4801 | 3021 | 6469 | 975 | 4373,2 | 814,9 | 3,8 | 14,9 |
| | 1972 | 342 | 4736 | 1946 | 5055 | 905 | 3873,6 | 661,3 | 3,4 | 16,6 |
| | 1973 | 416 | 5620 | 3110 | 6537 | 945 | 4376,5 | 641,3 | 2,8 | 7,3 |
| | 1974 | 430 | 5904 | 3304 | 6818 | 872 | 4679,6 | 791,8 | 3,8 | 21,5 |
| | 1975 | 377 | 5479 | 2595 | 6043 | 859 | 4540,8 | 688,2 | 3,4 | 15,5 |

KILDE: NOS JORDBRUKSSTATISTIKK OG MATERIALE I BYRÅET.
1) RÅ VEKT. 2) HØY OG GRAS TIL SILO OMREGNET TIL HØY. 3) KULTURER SOM BLIR DYRKET I LITE OMFANG ER IKKE MED.

TABELL 4.14. HUSDYRPRODUKSJON. 1969 OG 1974

| ÅR | | KJØTT OG FLESK 1) I ALT | HEST | STORFE | SAU | GEIT | SVIN | MJØLK KU-MJØLK | MJØLK GEIT-MJØLK | EGG |
|---|---|---|---|---|---|---|---|---|---|---|
| ABSOLUTTE TALL | | | | | TONN | | | | | |
| HELE FYLKET | 1969 | 25894 | 185 | 8607 | 2838 | 9 | 14255 | 264893 | 870 | 7425 |
| | 1974 | 32874 | 57 | 9596 | 2747 | 2 | 20472 | 303220 | 664 | 9073 |
| PROSENT AV HELE LANDET | | | | | PROSENT | | | | | |
| HELE FYLKET | 1969 | 18,0 | 9,5 | 14,7 | 16,0 | 3,3 | 21,8 | 15,3 | 3,0 | 19,9 |
| | 1974 | 20,8 | 8,9 | 14,8 | 17,1 | 0,9 | 26,9 | 16,7 | 2,9 | 22,5 |

KILDE: NOS JORDBRUKSSTATISTIKK.
1) SLAKT TIL SALG OG EGET FORBRUK. FJØRFESLAKT ER IKKE MED.

TABELL 4.15. SKOGAVVIRKING TIL SALG OG INDUSTRIELL PRODUKSJON. KOMMUNER. 1973-74 OG 1974-75

| HANDELSDISTRIKT / KOMMUNE | ÅR | I ALT | TØMMER OG KUBB AV BARTRE | | | | | | | TØMMER OG KUBB AV LAUVTRE | VED TIL BRENSEL | BRUTTOVERDI |
|---|---|---|---|---|---|---|---|---|---|---|---|---|
| | | | GRAN | | | FURU | | | ANNET | | | |
| | | | SKURTØMMER | SAMS SKURTØMMER OG MASSEVIRKE | MASSEVIRKE | SKURTØMMER | SAMS SKURTØMMER OG MASSEVIRKE | MASSEVIRKE | | | | |
| | | | KUBIKKMETER FAST MÅL | | | | | | | | | 1000 KR |
| HELE FYLKET.... | 1973-74 | 16439 | 2427 | 197 | 1174 | 3961 | 3038 | 1163 | 824 | 948 | 2707 | 2001 |
| | 1974-75 | 21650 | 2212 | 238 | 2606 | 3445 | 2889 | 3576 | 1660 | 2423 | 2601 | 3142 |
| 312 EGERSUND H.D... | 1973-74 | 2645 | 689 | - | 58 | 523 | 6 | 19 | 550 | 788 | 12 | 291 |
| | 1974-75 | 2587 | 469 | 4 | 95 | 460 | 59 | 60 | 831 | 572 | 37 | 296 |
| 1101 EIGERSUND..... | 1973-74 | 764 | 239 | - | 45 | 110 | - | - | 170 | 200 | - | 84 |
| | 1974-75 | 840 | 92 | 4 | 22 | 142 | 59 | 41 | 271 | 200 | 9 | 95 |
| 1111 SOKNDAL..... | 1973-74 | 300 | 55 | - | - | 65 | - | - | 80 | 100 | - | 32 |
| | 1974-75 | 200 | 20 | - | - | 35 | - | - | 45 | 100 | - | 19 |
| 1112 LUND..... | 1973-74 | 773 | 296 | - | 13 | 130 | - | 4 | 130 | 194 | 6 | 90 |
| | 1974-75 | 847 | 257 | - | 73 | 173 | - | 19 | 225 | 72 | 28 | 110 |
| 1114 BJERKREIM..... | 1973-74 | 808 | 99 | - | - | 218 | 6 | 15 | 170 | 294 | 6 | 85 |
| | 1974-75 | 700 | 100 | - | - | 110 | - | - | 290 | 200 | - | 72 |
| 313 JÆREN H.D..... | 1973-74 | 1479 | 486 | 18 | 436 | 142 | - | 32 | 75 | - | 290 | 157 |
| | 1974-75 | 1547 | 288 | - | 417 | 107 | - | 382 | 135 | - | 218 | 234 |
| 1119 HÅ..... | 1973-74 | - | - | - | - | - | - | - | - | - | - | - |
| | 1974-75 | 352 | - | - | 62 | 5 | - | 285 | - | - | - | 50 |
| 1120 KLEPP..... | 1973-74 | 220 | 68 | - | 101 | 51 | - | - | - | - | - | 24 |
| | 1974-75 | 450 | 25 | - | 248 | 37 | - | 97 | - | - | 43 | 64 |
| 1121 TIME..... | 1973-74 | 1259 | 418 | 18 | 335 | 91 | - | 32 | 75 | - | 290 | 133 |
| | 1974-75 | 745 | 263 | - | 107 | 65 | - | - | 135 | - | 175 | 120 |
| 314 SANDNES H.D.... | 1973-74 | 2420 | 628 | 86 | 426 | 594 | 27 | 356 | - | - | 303 | 296 |
| | 1974-75 | 3294 | 1190 | 59 | 987 | 165 | 157 | 259 | 162 | - | 315 | 519 |
| 1102 SANDNES..... | 1973-74 | 2229 | 622 | 86 | 426 | 439 | 27 | 356 | - | - | 273 | 273 |
| | 1974-75 | 2832 | 1190 | 12 | 838 | 125 | 157 | 244 | 51 | - | 215 | 447 |
| 1122 GJESDAL..... | 1973-74 | 35 | 6 | - | - | 29 | - | - | - | - | - | 3 |
| | 1974-75 | 227 | - | 47 | 149 | - | - | 15 | 1 | - | 15 | 34 |
| 1129 FORSAND..... | 1973-74 | 156 | - | - | - | 126 | - | - | - | - | 30 | 20 |
| | 1974-75 | 235 | - | - | - | 40 | - | - | 110 | - | 85 | 38 |
| 315 STAVANGER H.D.. | 1973-74 | 1570 | 63 | - | 54 | 733 | 29 | 223 | 117 | 66 | 285 | 189 |
| | 1974-75 | 4256 | 25 | - | 407 | 1327 | - | 1278 | 457 | 333 | 429 | 613 |
| 1103 STAVANGER..... | 1973-74 | 39 | 15 | - | - | 5 | - | - | - | - | 19 | 5 |
| | 1974-75 | 16 | - | - | - | - | - | 5 | - | - | 11 | 2 |
| 1124 SOLA..... | 1973-74 | - | - | - | - | - | - | - | - | - | - | - |
| | 1974-75 | 25 | - | - | - | - | - | - | - | - | 25 | 2 |
| 1127 RANDABERG..... | 1973-74 | - | - | - | - | - | - | - | - | - | - | - |
| | 1974-75 | - | - | - | - | - | - | - | - | - | - | - |
| 1130 STRAND..... | 1973-74 | 80 | - | - | - | 20 | - | - | - | - | 60 | 10 |
| | 1974-75 | 366 | - | - | - | 230 | - | - | - | - | 136 | 58 |
| 1133 HJELMELAND..... | 1973-74 | 1175 | 10 | - | 12 | 708 | 29 | 142 | 117 | 43 | 114 | 144 |
| | 1974-75 | 2356 | 10 | - | 11 | 1038 | - | 398 | 457 | 284 | 158 | 352 |
| 1141 FINNØY..... | 1973-74 | 276 | 38 | - | 42 | - | - | 81 | - | 23 | 92 | 30 |
| | 1974-75 | 1493 | 15 | - | 396 | 59 | - | 875 | - | 49 | 99 | 199 |
| 1142 RENNESØY..... | 1973-74 | - | - | - | - | - | - | - | - | - | - | - |
| | 1974-75 | - | - | - | - | - | - | - | - | - | - | - |
| 1144 KVITSØY..... | 1973-74 | - | - | - | - | - | - | - | - | - | - | - |
| | 1974-75 | - | - | - | - | - | - | - | - | - | - | - |

KILDE: NOS SKOGAVVIRKING.

TABELL 4.15. FORTS. SKOGAVVIRKING TIL SALG OG INDUSTRIELL PRODUKSJON. KOMMUNER. 1973-74 OG 1974-75

| HANDELSDISTRIKT / KOMMUNE | ÅR | I ALT | TØMMER OG KUBB AV BARTRE | | | | | | ANNET | TØMMER OG KUBB AV LAUVTRE | VED TIL BRENSEL | BRUTTOVERDI |
|---|---|---|---|---|---|---|---|---|---|---|---|---|
| | | | GRAN | | | FURU | | | | | | |
| | | | SKURTØMMER | SAMS SKURTØMMER OG MASSEVIRKE | MASSEVIRKE | SKURTØMMER | SAMS SKURTØMMER OG MASSEVIRKE | MASSEVIRKE | | | | |
| | | KUBIKKMETER FAST MÅL | | | | | | | | | | 1000 KR |
| 321 HAUGESUND H.D.. | 1973-74 | 2951 | 385 | 92 | 162 | 722 | 880 | 93 | 81 | 56 | 480 | 366 |
| | 1974-75 | 3476 | 61 | 174 | 434 | 282 | 799 | 492 | 63 | 610 | 561 | 507 |
| 1106 HAUGESUND..... | 1973-74 | 172 | 80 | - | 33 | 8 | - | 15 | 16 | - | 20 | 16 |
| | 1974-75 | 190 | - | 40 | 90 | - | 5 | 5 | 20 | - | 30 | 26 |
| 1145 BOKN..... | 1973-74 | - | - | - | - | - | - | - | - | - | - | - |
| | 1974-75 | - | - | - | - | - | - | - | - | - | - | - |
| 1146 TYSVÆR..... | 1973-74 | 1161 | 210 | 10 | 91 | 420 | 145 | 57 | - | 56 | 172 | 146 |
| | 1974-75 | 1434 | 51 | 20 | 99 | 207 | 200 | 347 | 6 | 283 | 221 | 209 |
| 1149 KARMØY..... | 1973-74 | 164 | 95 | - | 10 | 19 | - | - | 10 | - | 30 | 16 |
| | 1974-75 | 224 | - | 70 | 37 | - | 35 | 21 | 7 | - | 54 | 30 |
| 1151 UTSIRA..... | 1973-74 | - | - | - | - | - | - | - | - | - | - | - |
| | 1974-75 | - | - | - | - | - | - | - | - | - | - | - |
| 1154 VINDAFJORD..... | 1973-74 | 1454 | - | 82 | 28 | 275 | 735 | 21 | 55 | - | 258 | 188 |
| | 1974-75 | 1628 | 10 | 44 | 208 | 75 | 559 | 119 | 30 | 327 | 256 | 242 |
| 322 SAND/SAUDA H.D..... | 1973-74 | 5374 | 176 | 1 | 38 | 1247 | 2096 | 440 | 1 | 38 | 1337 | 702 |
| | 1974-75 | 6490 | 179 | 1 | 266 | 1104 | 1874 | 1105 | 12 | 908 | 1041 | 973 |
| 1134 SULDAL..... | 1973-74 | 4866 | 176 | 1 | 38 | 975 | 2096 | 405 | 1 | 38 | 1136 | 632 |
| | 1974-75 | 6051 | 179 | 1 | 260 | 1004 | 1791 | 1052 | 12 | 888 | 864 | 903 |
| 1135 SAUDA..... | 1973-74 | 508 | - | - | - | 272 | - | 35 | - | - | 201 | 70 |
| | 1974-75 | 439 | - | - | 6 | 100 | 83 | 53 | - | 20 | 177 | 70 |

TABELL 4.16. NYBYGDE SKOGSVEIER FOR MOTORKJØRETØYER OG SKOGKULTURARBEID. KOMMUNER. 1974 OG 1975

| HANDELSDISTRIKT / KOMMUNE | ÅR | NYBYGDE SKOGSVEIER FOR MOTORKJØRETØYER | | | | SKOGKULTURARBEID | | | | |
|---|---|---|---|---|---|---|---|---|---|---|
| | | HELÅRS BILVEIER | | VINTERBILVEIER OG TRAKTORVEIER | | FORYNGELSESAREAL | | RYDDING AV FORYNGELSESFLATER | GRØFTING | TALLET PÅ UTSATTE PLANTER |
| | | ANLEGG | LENGDE | ANLEGG | LENGDE | I ALT | AV DETTE TILPLANTET | | | |
| | | | KM | | KM | DEKAR | | | | 1000 STK. |
| HELE FYLKET | 1974 | 2 | 2 | 27 | 11 | 6050 | 6018 | 2709 | 749 | 1424 |
| | 1975 | 3 | 2 | 35 | 15 | 7182 | 7160 | 3610 | 443 | 1734 |
| 312 EGERSUND H.D. | 1974 | - | - | - | - | 1495 | 1495 | 561 | - | 310 |
| | 1975 | - | - | 1 | 1 | 1483 | 1483 | 681 | - | 318 |
| 1101 EIGERSUND | 1974 | - | - | - | - | 222 | 222 | 110 | - | 55 |
| | 1975 | - | - | - | - | 436 | 436 | 127 | - | 108 |
| 1111 SOKNDAL | 1974 | - | - | - | - | 350 | 350 | 64 | - | 76 |
| | 1975 | - | - | - | - | 216 | 216 | 265 | - | 45 |
| 1112 LUND | 1974 | - | - | - | - | 503 | 503 | 252 | - | 102 |
| | 1975 | - | - | - | - | 221 | 221 | 55 | - | 49 |
| 1114 BJERKREIM | 1974 | - | - | - | - | 420 | 420 | 135 | - | 77 |
| | 1975 | - | - | 1 | 1 | 610 | 610 | 234 | - | 116 |
| 313 JÆREN H.D. | 1974 | - | - | - | - | 472 | 472 | 188 | 208 | 119 |
| | 1975 | - | - | - | - | 623 | 623 | 153 | 35 | 150 |
| 1119 HÅ | 1974 | - | - | - | - | 243 | 243 | 125 | 65 | 62 |
| | 1975 | - | - | - | - | 316 | 316 | 75 | 35 | 77 |
| 1120 KLEPP | 1974 | - | - | - | - | 7 | 7 | 7 | - | 2 |
| | 1975 | - | - | - | - | 8 | 8 | 8 | - | 2 |
| 1121 TIME | 1974 | - | - | - | - | 222 | 222 | 56 | 143 | 56 |
| | 1975 | - | - | - | - | 299 | 299 | 70 | - | 72 |
| 314 SANDNES H.D. | 1974 | - | - | - | - | 730 | 730 | 356 | 104 | 173 |
| | 1975 | - | - | - | - | 918 | 918 | 427 | 79 | 226 |
| 1102 SANDNES | 1974 | - | - | - | - | 461 | 461 | 156 | 89 | 108 |
| | 1975 | - | - | - | - | 486 | 486 | 206 | - | 121 |
| 1122 GJESDAL | 1974 | - | - | - | - | 59 | 59 | - | 15 | 15 |
| | 1975 | - | - | - | - | 182 | 182 | 30 | 79 | 46 |
| 1129 FORSAND | 1974 | - | - | - | - | 210 | 210 | 200 | - | 51 |
| | 1975 | - | - | - | - | 250 | 250 | 191 | - | 59 |
| 315 STAVANGER H.D. | 1974 | - | - | 4 | 2 | 1077 | 1045 | 425 | - | 265 |
| | 1975 | - | - | 3 | 2 | 1219 | 1219 | 791 | 25 | 306 |
| 1103 STAVANGER | 1974 | - | - | - | - | - | - | - | - | - |
| | 1975 | - | - | - | - | - | - | - | - | - |
| 1124 SOLA | 1974 | - | - | - | - | - | - | - | - | - |
| | 1975 | - | - | - | - | - | - | - | - | - |
| 1127 RANDABERG | 1974 | - | - | - | - | - | - | - | - | - |
| | 1975 | - | - | - | - | - | - | - | - | - |
| 1130 STRAND | 1974 | - | - | - | - | 570 | 556 | 321 | - | 141 |
| | 1975 | - | - | - | - | 612 | 612 | 408 | - | 153 |
| 1133 HJELMELAND | 1974 | - | - | 3 | 2 | 369 | 351 | 99 | - | 90 |
| | 1975 | - | - | 3 | 2 | 402 | 402 | 343 | - | 101 |
| 1141 FINNØY | 1974 | - | - | 1 | 1 | 120 | 120 | 5 | - | 30 |
| | 1975 | - | - | - | - | 175 | 175 | 40 | 25 | 44 |
| 1142 RENNESØY | 1974 | - | - | - | - | 18 | 18 | - | - | 5 |
| | 1975 | - | - | - | - | 30 | 30 | - | - | 8 |
| 1144 KVITSØY | 1974 | - | - | - | - | - | - | - | - | - |
| | 1975 | - | - | - | - | - | - | - | - | - |

KILDE: LANDBRUKSDEPARTEMENTET, NOS SKOGSTATISTIKK OG MATERIALE I BYRÅET.

TABELL 4.16. FORTS. NYBYGDE SKOGSVEIER FOR MOTORKJØRETØYER OG SKOGKULTURARBEID. KOMMUNER. 1974 OG 1975

| HANDELSDISTRIKT / KOMMUNE | ÅR | NYBYGDE SKOGSVEIER FOR MOTORKJØRETØYER | | | | SKOGKULTURARBEID | | | | |
|---|---|---|---|---|---|---|---|---|---|---|
| | | HELÅRS BILVEIER | | VINTERBILVEIER OG TRAKTORVEIER | | FORYNGELSESAREAL | | RYDDING AV FORYNGELSESFLATER | GRØFTING | TALLET PÅ UTSATTE PLANTER |
| | | ANLEGG | LENGDE | ANLEGG | LENGDE | I ALT | AV DETTE TILPLANTET | | | |
| | | | KM | | KM | DEKAR | | | | 1000 STK. |
| 321 HAUGESUND H.D.. | 1974 | - | - | 12 | 6 | 1488 | 1488 | 706 | 437 | 367 |
| | 1975 | 2 | 1 | 11 | 5 | 2098 | 2076 | 667 | 284 | 528 |
| 1106 HAUGESUND..... | 1974 | - | - | - | - | 2 | 2 | - | 35 | 1 |
| | 1975 | - | - | - | - | 157 | 157 | 20 | - | 45 |
| 1145 BOKN..... | 1974 | - | - | - | - | 22 | 22 | - | - | 7 |
| | 1975 | - | - | - | - | 95 | 95 | 30 | - | 24 |
| 1146 TYSVÆR..... | 1974 | - | - | 6 | 2 | 338 | 338 | 102 | 121 | 84 |
| | 1975 | - | - | 8 | 3 | 334 | 332 | 121 | 70 | 84 |
| 1149 KARMØY..... | 1974 | - | - | - | - | 227 | 227 | - | 184 | 57 |
| | 1975 | - | - | - | - | 627 | 627 | - | 70 | 157 |
| 1151 UTSIRA..... | 1974 | - | - | - | - | 19 | 19 | - | - | 5 |
| | 1975 | - | - | - | - | 3 | 3 | - | - | 1 |
| 1154 VINDAFJORD..... | 1974 | - | - | 6 | 3 | 880 | 880 | 604 | 97 | 214 |
| | 1975 | 2 | 1 | 3 | 2 | 882 | 862 | 496 | 144 | 217 |
| 322 SAND/SAUDA H.D..... | 1974 | 2 | 2 | 11 | 3 | 788 | 788 | 473 | - | 190 |
| | 1975 | 1 | 1 | 20 | 8 | 841 | 841 | 891 | 20 | 206 |
| 1134 SULDAL..... | 1974 | 1 | 1 | 11 | 3 | 668 | 668 | 465 | - | 163 |
| | 1975 | 1 | 1 | 20 | 8 | 782 | 782 | 857 | 20 | 191 |
| 1135 SAUDA..... | 1974 | 1 | 1 | - | - | 120 | 120 | 8 | - | 27 |
| | 1975 | - | - | - | - | 59 | 59 | 34 | - | 15 |

TABELL 4.17. STORVILTJAKT. KOMMUNER. 1974 OG 1975

| HANDELSDISTRIKT / KOMMUNE | ÅR | ELG | | | HJORT | | | VILLREIN | | | RØDYR | | |
|---|---|---|---|---|---|---|---|---|---|---|---|---|---|
| | | TIL-LATT FELT | FELT | FEL-LINGS-PRO-SENT | TIL-LATT FELT | FELT | FEL-LINGS-PRO-SENT | TIL-LATT FELT | FELT | FEL-LINGS-PRO-SENT | TIL-LATT FELT | FELT | FEL-LINGS-PRO-SENT |
| HELE FYLKET | 1974 | 5 | 3 | 60 | 352 | 117 | 33 | 250 | 133 | 53 | 304 | 68 | 22 |
| | 1975 | 9 | 6 | 67 | 404 | 134 | 33 | 276 | 212 | 77 | 407 | 93 | 23 |
| PST. AV HELE LANDET | 1974 | 0,0 | 0,0 | - | 4,3 | 3,4 | - | 3,8 | 3,3 | - | 1,5 | 1,4 | - |
| | 1975 | 0,1 | 0,1 | - | 4,4 | 3,5 | - | 2,8 | 3,4 | - | 1,8 | 1,8 | - |
| 312 EGERSUND H.D | 1974 | - | - | - | - | - | - | - | - | - | 145 | 27 | 19 |
| | 1975 | - | - | - | - | - | - | - | - | - | 181 | 38 | 21 |
| 1101 EIGERSUND | 1974 | - | - | - | - | - | - | - | - | - | 62 | 16 | 26 |
| | 1975 | - | - | - | - | - | - | - | - | - | 88 | 14 | 16 |
| 1111 SOKNDAL | 1974 | - | - | - | - | - | - | - | - | - | 22 | 4 | 18 |
| | 1975 | - | - | - | - | - | - | - | - | - | 30 | 11 | 37 |
| 1112 LUND | 1974 | - | - | - | - | - | - | - | - | - | 32 | 2 | 6 |
| | 1975 | - | - | - | - | - | - | - | - | - | 36 | 8 | 22 |
| 1114 BJERKREIM | 1974 | - | - | - | - | - | - | - | - | - | 29 | 5 | 17 |
| | 1975 | - | - | - | - | - | - | - | - | - | 27 | 5 | 19 |
| 313 JÆREN H.D | 1974 | - | - | - | - | - | - | - | - | - | 58 | 15 | 26 |
| | 1975 | - | - | - | - | - | - | - | - | - | 68 | 20 | 29 |
| 1119 HÅ | 1974 | - | - | - | - | - | - | - | - | - | 19 | 7 | 37 |
| | 1975 | - | - | - | - | - | - | - | - | - | 20 | 8 | 40 |
| 1120 KLEPP | 1974 | - | - | - | - | - | - | - | - | - | 8 | 3 | 38 |
| | 1975 | - | - | - | - | - | - | - | - | - | 11 | 7 | 64 |
| 1121 TIME | 1974 | - | - | - | - | - | - | - | - | - | 31 | 5 | 16 |
| | 1975 | - | - | - | - | - | - | - | - | - | 37 | 5 | 14 |
| 314 SANDNES H.D | 1974 | - | - | - | - | - | - | 61 | 29 | 48 | 55 | 14 | 25 |
| | 1975 | - | - | - | - | - | - | 74 | 35 | 47 | 65 | 24 | 37 |
| 1102 SANDNES | 1974 | - | - | - | - | - | - | - | - | - | 55 | 14 | 25 |
| | 1975 | - | - | - | - | - | - | - | - | - | 65 | 24 | 37 |
| 1122 GJESDAL | 1974 | - | - | - | - | - | - | - | - | - | - | - | - |
| | 1975 | - | - | - | - | - | - | - | - | - | - | - | - |
| 1129 FORSAND | 1974 | - | - | - | - | - | - | 61 | 29 | 48 | - | - | - |
| | 1975 | - | - | - | - | - | - | 74 | 35 | 47 | - | - | - |
| 315 STAVANGER H.D | 1974 | 2 | - | - | - | - | - | 86 | 37 | 43 | 30 | 7 | 23 |
| | 1975 | 4 | 4 | 100 | - | - | - | 86 | 83 | 97 | 41 | 6 | 15 |
| 1103 STAVANGER | 1974 | - | - | - | - | - | - | - | - | - | - | - | - |
| | 1975 | - | - | - | - | - | - | - | - | - | - | - | - |
| 1124 SOLA | 1974 | - | - | - | - | - | - | - | - | - | - | - | - |
| | 1975 | - | - | - | - | - | - | - | - | - | - | - | - |
| 1127 RANDABERG | 1974 | - | - | - | - | - | - | - | - | - | - | - | - |
| | 1975 | - | - | - | - | - | - | - | - | - | - | - | - |
| 1130 STRAND | 1974 | - | - | - | - | - | - | - | - | - | - | - | - |
| | 1975 | - | - | - | - | - | - | - | - | - | - | - | - |
| 1133 HJELMELAND | 1974 | 2 | - | - | - | - | - | 86 | 37 | 43 | 30 | 7 | 23 |
| | 1975 | 4 | 4 | 100 | - | - | - | 86 | 83 | 97 | 41 | 6 | 15 |
| 1141 FINNØY | 1974 | - | - | - | - | - | - | - | - | - | - | - | - |
| | 1975 | - | - | - | - | - | - | - | - | - | - | - | - |
| 1142 RENNESØY | 1974 | - | - | - | - | - | - | - | - | - | - | - | - |
| | 1975 | - | - | - | - | - | - | - | - | - | - | - | - |
| 1144 KVITSØY | 1974 | - | - | - | - | - | - | - | - | - | - | - | - |
| | 1975 | - | - | - | - | - | - | - | - | - | - | - | - |

KILDE: NOS JAKTSTATISTIKK.

TABELL 4.17. FORTS. STORVILTJAKT. KOMMUNER. 1974 OG 1975

| HANDELSDISTRIKT / KOMMUNE | ÅR | ELG | | | HJORT | | | VILLREIN | | | RØDYR | | |
|---|---|---|---|---|---|---|---|---|---|---|---|---|---|
| | | TIL-LATT FELT | FELT | FEL-LINGS-PRO-SENT | TIL-LATT FELT | FELT | FEL-LINGS-PRO-SENT | TIL-LATT FELT | FELT | FEL-LINGS-PRO-SENT | TIL-LATT FELT | FELT | FEL-LINGS-PRO-SENT |
| 321 HAUGESUND H.D.. | 1974 | - | - | - | 170 | 71 | 42 | - | - | - | - | - | - |
| | 1975 | - | - | - | 200 | 83 | 42 | - | - | - | - | - | - |
| 1106 HAUGESUND..... | 1974 | - | - | - | - | - | - | - | - | - | - | - | - |
| | 1975 | - | - | - | - | - | - | - | - | - | - | - | - |
| 1145 BOKN..... | 1974 | - | - | - | - | - | - | - | - | - | - | - | - |
| | 1975 | - | - | - | - | - | - | - | - | - | - | - | - |
| 1146 TYSVÆR..... | 1974 | - | - | - | 66 | 30 | 45 | - | - | - | - | - | - |
| | 1975 | - | - | - | 92 | 37 | 40 | - | - | - | - | - | - |
| 1149 KARMØY..... | 1974 | - | - | - | 4 | 2 | 50 | - | - | - | - | - | - |
| | 1975 | - | - | - | 6 | 5 | 83 | - | - | - | - | - | - |
| 1151 UTSIRA..... | 1974 | - | - | - | - | - | - | - | - | - | - | - | - |
| | 1975 | - | - | - | - | - | - | - | - | - | - | - | - |
| 1154 VINDAFJORD..... | 1974 | - | - | - | 100 | 39 | 39 | - | - | - | - | - | - |
| | 1975 | - | - | - | 102 | 41 | 40 | - | - | - | - | - | - |
| 322 SAND/SAUDA H.D..... | 1974 | 3 | 3 | 100 | 182 | 46 | 25 | 103 | 67 | 65 | 16 | 5 | 31 |
| | 1975 | 5 | 2 | 40 | 204 | 51 | 25 | 116 | 94 | 81 | 52 | 5 | 10 |
| 1134 SULDAL..... | 1974 | 3 | 3 | 100 | 161 | 42 | 26 | 103 | 67 | 65 | 16 | 5 | 31 |
| | 1975 | 5 | 2 | 40 | 181 | 46 | 25 | 116 | 94 | 81 | 52 | 5 | 10 |
| 1135 SAUDA..... | 1974 | - | - | - | 21 | 4 | 19 | - | - | - | - | - | - |
| | 1975 | - | - | - | 23 | 5 | 22 | - | - | - | - | - | - |

# 5. FISKE OG FANGST

## Tabell 5.1 og 5.2

Grunnlaget for tabellene er Fiskeridirektoratets merkeregister for fiskefarkoster, jfr. Lov om registrering og merking av fiskefartøyer av 5. desember 1917 med seinere endringer. Fiskebåtens merkedistrikt er som regel bostedskommunen til eieren.

## Tabell 5.3

Tabellen er laget på grunnlag av statistikk fra Fiskeridirektoratet, som får oppgaver fra de lovbeskyttede salgslag og enkelte andre kilder.

Mengdeoppgavene gir vekten av utilvirket fisk slik den bringes på land for salg. Fisk som bringes på land i tilvirket stand, regnes om til råfiskvekt.

Den oppgitte førstehåndsverdi er den verdi som fisker får utbetalt for fangsten. Førstehåndsverdien inkluderer derfor tilskott av forskjellige slag og de tillegg i råfiskprisen som skyldes fiskers egen tilvirking av fangsten. Avgift til salgslagene er trukket fra.

Fordeling av fangsten på kommune og fylke er gjort etter det sted den er ilandbrakt, unntatt for fangst av brisling som til dels er gitt etter fiskested. Gruppen torsk og torskeartet fisk omfatter skrei, vårtorsk, annen torsk, brosme, hvitting, hyse, lange, blålange, lyr, lysing og sei samt lever, rogn og hoder av de samme fiskeslag. Den neste gruppen inneholder vintersild, feitsild, småsild, fjordsild, nordsjøsild, islandssild, annen sild og brisling. Den tredje gruppen omfatter lodde, makrell, hestemakrell, pir, polartorsk, sardinella, tobis, øyepål og kolmule. Differansen mellom totalen og gruppene 1, 2 og 3 er vist i den fjerde gruppen.

TABELL 5.1. FISKEBÅTER VED UTGANGEN AV ÅRET ETTER TYPE OG LENGDE. KOMMUNER. 1974 OG 1975

| HANDELSDISTRIKT / KOMMUNE | ÅR | FISKEBÅTER I ALT | ÅPNE | DEKTE | | DEKTE BÅTER ETTER LENGDE UNDER 30 FOT | 30-39 FOT | 40-59 FOT | 60-79 FOT | 80-119 FOT | 120 FOT OG OVER |
|---|---|---|---|---|---|---|---|---|---|---|---|
| | | | | TRE O.A. | STÅL | | | | | | |
| HELE FYLKET | 1974 | 1853 | 1489 | 323 | 41 | 26 | 66 | 164 | 54 | 41 | 13 |
| | 1975 | 1895 | 1521 | 325 | 49 | 35 | 65 | 155 | 54 | 50 | 15 |
| 312 EGERSUND H.D. | 1974 | 294 | 248 | 45 | 1 | - | 2 | 37 | 7 | - | - |
| | 1975 | 314 | 268 | 45 | 1 | 1 | 1 | 36 | 7 | 1 | - |
| 1101 EIGERSUND | 1974 | 203 | 174 | 28 | 1 | - | - | 23 | 6 | - | - |
| | 1975 | 220 | 190 | 29 | 1 | 1 | - | 22 | 6 | 1 | - |
| 1111 SOKNDAL | 1974 | 91 | 74 | 17 | - | - | 2 | 14 | 1 | - | - |
| | 1975 | 94 | 78 | 16 | - | - | 1 | 14 | 1 | - | - |
| 1112 LUND | 1974 | - | - | - | - | - | - | - | - | - | - |
| | 1975 | - | - | - | - | - | - | - | - | - | - |
| 1114 BJERKREIM | 1974 | - | - | - | - | - | - | - | - | - | - |
| | 1975 | - | - | - | - | - | - | - | - | - | - |
| 313 JÆREN H.D. | 1974 | 57 | 45 | 12 | - | 1 | 2 | 6 | 3 | - | - |
| | 1975 | 61 | 48 | 13 | - | 2 | 2 | 6 | 3 | - | - |
| 1119 HÅ | 1974 | 42 | 31 | 11 | - | 1 | 2 | 5 | 3 | - | - |
| | 1975 | 44 | 34 | 10 | - | 1 | 1 | 5 | 3 | - | - |
| 1120 KLEPP | 1974 | 15 | 14 | 1 | - | - | - | 1 | - | - | - |
| | 1975 | 17 | 14 | 3 | - | 1 | 1 | 1 | - | - | - |
| 1121 TIME | 1974 | - | - | - | - | - | - | - | - | - | - |
| | 1975 | - | - | - | - | - | - | - | - | - | - |
| 314 SANDNES H.D. | 1974 | 71 | 61 | 9 | 1 | 1 | 3 | 6 | - | - | - |
| | 1975 | 71 | 62 | 8 | 1 | 1 | 2 | 6 | - | - | - |
| 1102 SANDNES | 1974 | 55 | 46 | 8 | 1 | 1 | 2 | 6 | - | - | - |
| | 1975 | 56 | 48 | 7 | 1 | 1 | 1 | 6 | - | - | - |
| 1122 GJESDAL | 1974 | - | - | - | - | - | - | - | - | - | - |
| | 1975 | - | - | - | - | - | - | - | - | - | - |
| 1129 FORSAND | 1974 | 16 | 15 | 1 | - | - | 1 | - | - | - | - |
| | 1975 | 15 | 14 | 1 | - | - | 1 | - | - | - | - |
| 315 STAVANGER H.D. | 1974 | 583 | 503 | 77 | 3 | 9 | 26 | 40 | 2 | 1 | 2 |
| | 1975 | 594 | 515 | 76 | 3 | 10 | 26 | 37 | 3 | 1 | 2 |
| 1103 STAVANGER | 1974 | 135 | 101 | 32 | 2 | 1 | 14 | 16 | 1 | 1 | 1 |
| | 1975 | 132 | 101 | 29 | 2 | 1 | 12 | 14 | 2 | 1 | 1 |
| 1124 SOLA | 1974 | 54 | 49 | 5 | - | - | 1 | 4 | - | - | - |
| | 1975 | 53 | 48 | 5 | - | - | 1 | 4 | - | - | - |
| 1127 RANDABERG | 1974 | 19 | 19 | - | - | - | - | - | - | - | - |
| | 1975 | 18 | 18 | - | - | - | - | - | - | - | - |
| 1130 STRAND | 1974 | 82 | 72 | 9 | 1 | 3 | 1 | 5 | - | - | 1 |
| | 1975 | 86 | 74 | 11 | 1 | 4 | 1 | 6 | - | - | 1 |
| 1133 HJELMELAND | 1974 | 43 | 41 | 2 | - | 1 | - | 1 | - | - | - |
| | 1975 | 45 | 43 | 2 | - | 1 | - | 1 | - | - | - |
| 1141 FINNØY | 1974 | 101 | 92 | 9 | - | 1 | 5 | 2 | 1 | - | - |
| | 1975 | 107 | 98 | 9 | - | 1 | 6 | 1 | 1 | - | - |
| 1142 RENNESØY | 1974 | 74 | 70 | 4 | - | 1 | 1 | 2 | - | - | - |
| | 1975 | 78 | 74 | 4 | - | 1 | 1 | 2 | - | - | - |
| 1144 KVITSØY | 1974 | 75 | 59 | 16 | - | 2 | 4 | 10 | - | - | - |
| | 1975 | 75 | 59 | 16 | - | 2 | 5 | 9 | - | - | - |

KILDE: FISKERIDIREKTORATET: MERKEREGISTERET.

TABELL 5.1. FORTS. FISKEBÅTER VED UTGANGEN AV ÅRET ETTER TYPE OG LENGDE. KOMMUNER. 1974 OG 1975

| HANDELSDISTRIKT / KOMMUNE | ÅR | FISKEBÅTER I ALT | ÅPNE | DEKTE | | DEKTE BÅTER ETTER LENGDE | | | | | |
|---|---|---|---|---|---|---|---|---|---|---|---|
| | | | | TRE O.A. | STÅL | UNDER 30 FOT | 30-39 FOT | 40-59 FOT | 60-79 FOT | 80-119 FOT | 120 FOT OG OVER |
| 321 HAUGESUND H.D. | 1974 | 794 | 584 | 174 | 36 | 14 | 30 | 73 | 42 | 40 | 11 |
| | 1975 | 800 | 580 | 176 | 44 | 19 | 31 | 68 | 41 | 48 | 13 |
| 1106 HAUGESUND | 1974 | 53 | 46 | 5 | 2 | - | - | 4 | 1 | - | 2 |
| | 1975 | 54 | 47 | 5 | 2 | 1 | - | 3 | 1 | - | 2 |
| 1145 BOKN | 1974 | 48 | 41 | 7 | - | - | 1 | 3 | 3 | - | - |
| | 1975 | 50 | 40 | 10 | - | 2 | 1 | 2 | 3 | 2 | - |
| 1146 TYSVÆR | 1974 | 135 | 118 | 15 | 2 | 4 | 1 | 5 | 6 | 1 | - |
| | 1975 | 135 | 117 | 15 | 3 | 4 | 2 | 5 | 5 | 1 | 1 |
| 1149 KARMØY | 1974 | 457 | 292 | 133 | 32 | 10 | 27 | 54 | 26 | 39 | 9 |
| | 1975 | 463 | 294 | 131 | 38 | 12 | 27 | 51 | 25 | 44 | 10 |
| 1151 UTSIRA | 1974 | 52 | 38 | 14 | - | - | 1 | 7 | 6 | - | - |
| | 1975 | 49 | 34 | 14 | 1 | - | 1 | 6 | 7 | 1 | - |
| 1154 VINDAFJORD | 1974 | 49 | 49 | - | - | - | - | - | - | - | - |
| | 1975 | 49 | 48 | 1 | - | - | - | 1 | - | - | - |
| 322 SAND/SAUDA H.D. | 1974 | 54 | 48 | 6 | - | 1 | 3 | 2 | - | - | - |
| | 1975 | 55 | 48 | 7 | - | 2 | 3 | 2 | - | - | - |
| 1134 SULDAL | 1974 | 53 | 47 | 6 | - | 1 | 3 | 2 | - | - | - |
| | 1975 | 54 | 47 | 7 | - | 2 | 3 | 2 | - | - | - |
| 1135 SAUDA | 1974 | 1 | 1 | - | - | - | - | - | - | - | - |
| | 1975 | 1 | 1 | - | - | - | - | - | - | - | - |

TABELL 5.2. FISKEBÅTER VED UTGANGEN AV ÅRET ETTER TYPE OG BYGGEÅR. KOMMUNER. 1974 OG 1975

| HANDELSDISTRIKT / KOMMUNE | ÅR | ÅPNE BÅTER ETTER BYGGEÅR | | | | | DEKTE BÅTER ETTER BYGGEÅR | | | | |
|---|---|---|---|---|---|---|---|---|---|---|---|
| | | BYGGEÅR UOPPGITT ELLER FØR 1940 | 1940 -1949 | 1950 -1959 | 1960 -1969 | 1970 -1975 | BYGGEÅR UOPPGITT ELLER FØR 1940 | 1940 -1949 | 1950 -1959 | 1960 -1969 | 1970 -1975 |
| HELE FYLKET | 1974 | 312 | 217 | 427 | 400 | 133 | 105 | 100 | 76 | 58 | 25 |
| | 1975 | 309 | 214 | 427 | 395 | 176 | 96 | 96 | 81 | 62 | 39 |
| 312 EGERSUND H.D. | 1974 | 42 | 44 | 70 | 57 | 35 | 11 | 6 | 17 | 10 | 2 |
| | 1975 | 45 | 43 | 73 | 58 | 49 | 11 | 5 | 18 | 10 | 2 |
| 1101 EIGERSUND | 1974 | 21 | 26 | 56 | 45 | 26 | 5 | 5 | 10 | 8 | 1 |
| | 1975 | 23 | 25 | 58 | 46 | 38 | 5 | 4 | 11 | 8 | 2 |
| 1111 SOKNDAL | 1974 | 21 | 18 | 14 | 12 | 9 | 6 | 1 | 7 | 2 | 1 |
| | 1975 | 22 | 18 | 15 | 12 | 11 | 6 | 1 | 7 | 2 | - |
| 1112 LUND | 1974 | - | - | - | - | - | - | - | - | - | - |
| | 1975 | - | - | - | - | - | - | - | - | - | - |
| 1114 BJERKREIM | 1974 | - | - | - | - | - | - | - | - | - | - |
| | 1975 | - | - | - | - | - | - | - | - | - | - |
| 313 JÆREN H.D. | 1974 | 8 | 7 | 6 | 16 | 8 | 2 | 2 | - | 6 | 2 |
| | 1975 | 8 | 7 | 6 | 16 | 11 | 2 | 2 | 1 | 5 | 3 |
| 1119 HÅ | 1974 | 7 | 7 | 2 | 7 | 8 | 2 | 2 | - | 6 | 1 |
| | 1975 | 7 | 7 | 2 | 7 | 11 | 2 | 1 | 1 | 5 | 1 |
| 1120 KLEPP | 1974 | 1 | - | 4 | 9 | - | - | - | - | - | 1 |
| | 1975 | 1 | - | 4 | 9 | - | - | 1 | - | - | 2 |
| 1121 TIME | 1974 | - | - | - | - | - | - | - | - | - | - |
| | 1975 | - | - | - | - | - | - | - | - | - | - |
| 314 SANDNES H.D. | 1974 | 15 | 15 | 16 | 9 | 6 | 6 | 2 | 1 | - | 1 |
| | 1975 | 16 | 14 | 14 | 9 | 9 | 6 | 2 | - | - | 1 |
| 1102 SANDNES | 1974 | 12 | 12 | 11 | 7 | 4 | 5 | 2 | 1 | - | 1 |
| | 1975 | 13 | 12 | 11 | 7 | 5 | 5 | 2 | - | - | 1 |
| 1122 GJESDAL | 1974 | - | - | - | - | - | - | - | - | - | - |
| | 1975 | - | - | - | - | - | - | - | - | - | - |
| 1129 FORSAND | 1974 | 3 | 3 | 5 | 2 | 2 | 1 | - | - | - | - |
| | 1975 | 3 | 2 | 3 | 2 | 4 | 1 | - | - | - | - |
| 315 STAVANGER H.D. | 1974 | 116 | 63 | 140 | 144 | 40 | 28 | 20 | 17 | 10 | 5 |
| | 1975 | 114 | 64 | 140 | 144 | 53 | 24 | 21 | 18 | 10 | 6 |
| 1103 STAVANGER | 1974 | 34 | 7 | 29 | 25 | 6 | 16 | 10 | 8 | - | - |
| | 1975 | 30 | 9 | 28 | 25 | 9 | 13 | 11 | 7 | - | - |
| 1124 SOLA | 1974 | 4 | 6 | 13 | 22 | 4 | 4 | - | - | 1 | - |
| | 1975 | 4 | 5 | 13 | 21 | 5 | 4 | - | - | 1 | - |
| 1127 RANDABERG | 1974 | 3 | 3 | 3 | 5 | 5 | - | - | - | - | - |
| | 1975 | 3 | 3 | 3 | 4 | 5 | - | - | - | - | - |
| 1130 STRAND | 1974 | 11 | 12 | 17 | 24 | 8 | 4 | - | 3 | 1 | 2 |
| | 1975 | 12 | 13 | 17 | 22 | 10 | 4 | - | 4 | 1 | 3 |
| 1133 HJELMELAND | 1974 | 8 | 8 | 12 | 9 | 4 | - | 1 | - | - | 1 |
| | 1975 | 8 | 7 | 12 | 10 | 6 | - | 1 | - | - | 1 |
| 1141 FINNØY | 1974 | 29 | 11 | 25 | 22 | 5 | 3 | 1 | 3 | 1 | 1 |
| | 1975 | 29 | 11 | 27 | 23 | 8 | 3 | 1 | 3 | 1 | 1 |
| 1142 RENNESØY | 1974 | 18 | 9 | 22 | 14 | 7 | - | 2 | 1 | 1 | - |
| | 1975 | 19 | 9 | 22 | 16 | 8 | - | 2 | 1 | 1 | - |
| 1144 KVITSØY | 1974 | 9 | 7 | 19 | 23 | 1 | 1 | 6 | 2 | 6 | 1 |
| | 1975 | 9 | 7 | 18 | 23 | 2 | - | 6 | 3 | 6 | 1 |

KILDE: FISKERIDIREKTORATET: MERKEREGISTERET.

TABELL 5.2. FORTS. FISKEBÅTER VED UTGANGEN AV ÅRET ETTER TYPE OG BYGGEÅR. KOMMUNER. 1974 OG 1975

| HANDELSDISTRIKT / KOMMUNE | ÅR | ÅPNE BÅTER ETTER BYGGEÅR | | | | | DEKTE BÅTER ETTER BYGGEÅR | | | | |
|---|---|---|---|---|---|---|---|---|---|---|---|
| | | BYGGEÅR UOPPGITT ELLER FØR 1940 | 1940 -1949 | 1950 -1959 | 1960 -1969 | 1970 -1975 | BYGGEÅR UOPPGITT ELLER FØR 1940 | 1940 -1949 | 1950 -1959 | 1960 -1969 | 1970 -1975 |
| 321 HAUGESUND H.D. | 1974 | 117 | 83 | 183 | 157 | 44 | 56 | 70 | 40 | 29 | 15 |
| | 1975 | 112 | 81 | 182 | 151 | 54 | 51 | 66 | 43 | 33 | 27 |
| 1106 HAUGESUND | 1974 | 8 | 4 | 11 | 15 | 8 | 1 | 4 | 1 | 1 | - |
| | 1975 | 8 | 4 | 11 | 15 | 9 | 1 | 3 | 1 | 1 | 1 |
| 1145 BOKN | 1974 | 4 | 5 | 18 | 10 | 4 | 1 | 2 | 2 | 2 | - |
| | 1975 | 4 | 5 | 18 | 9 | 4 | 1 | 4 | 1 | 2 | 2 |
| 1146 TYSVÆR | 1974 | 26 | 18 | 42 | 27 | 5 | 7 | 5 | 3 | 1 | 1 |
| | 1975 | 25 | 17 | 41 | 27 | 7 | 6 | 5 | 3 | 1 | 3 |
| 1149 KARMØY | 1974 | 58 | 43 | 88 | 83 | 20 | 47 | 48 | 33 | 23 | 14 |
| | 1975 | 57 | 42 | 88 | 80 | 27 | 42 | 44 | 36 | 27 | 20 |
| 1151 UTSIRA | 1974 | 9 | 5 | 8 | 11 | 5 | - | 11 | 1 | 2 | - |
| | 1975 | 6 | 4 | 8 | 11 | 5 | - | 10 | 2 | 2 | 1 |
| 1154 VINDAFJORD | 1974 | 12 | 8 | 16 | 11 | 2 | - | - | - | - | - |
| | 1975 | 12 | 9 | 16 | 9 | 2 | 1 | - | - | - | - |
| 322 SAND/SAUDA H.D. | 1974 | 14 | 5 | 12 | 17 | - | 2 | - | 1 | 3 | - |
| | 1975 | 14 | 5 | 12 | 17 | - | 2 | - | 1 | 4 | - |
| 1134 SULDAL | 1974 | 14 | 5 | 12 | 16 | - | 2 | - | 1 | 3 | - |
| | 1975 | 14 | 5 | 12 | 16 | - | 2 | - | 1 | 4 | - |
| 1135 SAUDA | 1974 | - | - | - | 1 | - | - | - | - | - | - |
| | 1975 | - | - | - | 1 | - | - | - | - | - | - |

TABELL 5.3. ILANDBRAKT FANGST ETTER GRUPPER AV FISKESLAG. KOMMUNER. 1973 OG 1974

| HANDELSDISTRIKT / KOMMUNE | ÅR | SAMLET FANGST | | TORSK M.V. | | SILD, BRISLING | | LODDE, MAKRELL M.V. | | ANNET | |
|---|---|---|---|---|---|---|---|---|---|---|---|
| | | MENGDE | VERDI | MENGDE | VERDI | MENGDE | VERDI | MENGDE | VERDI | MENGDE | VERDI |
| | | TONN | 1000 KR | TONN | 1000 KR | TONN | 1000 KR | TONN | 1000 KR | TONN | 1000 KR |
| HELE FYLKET | 1973 | 335290 | 206249 | 7551 | 14865 | 57275 | 37597 | 267498 | 137764 | 2966 | 16023 |
| | 1974 | 397078 | 237415 | 9668 | 22164 | 38574 | 30323 | 344137 | 170263 | 4699 | 14165 |
| PST. AV HELE LANDET | 1973 | 13,3 | 11,0 | 1,7 | 1,8 | 36,5 | 30,2 | 14,5 | 19,2 | 4,0 | 7,3 |
| | 1974 | 17,8 | 11,2 | 2,2 | 2,0 | 42,3 | 31,3 | 21,1 | 24,6 | 6,5 | 5,8 |
| 312 EGERSUND H.D | 1973 | 131156 | 79360 | 895 | 1629 | 29971 | 19288 | 99776 | 54642 | 514 | 3801 |
| | 1974 | 176551 | 98503 | 626 | 1437 | 23672 | 17340 | 151877 | 77048 | 376 | 2678 |
| 1101 EIGERSUND | 1973 | 130615 | 78029 | 772 | 1436 | 29971 | 19288 | 99440 | 54205 | 432 | 3100 |
| | 1974 | 176291 | 97527 | 539 | 1247 | 23672 | 17340 | 151772 | 76847 | 308 | 2093 |
| 1111 SOKNDAL | 1973 | 541 | 1331 | 123 | 193 | - | - | 336 | 437 | 82 | 701 |
| | 1974 | 260 | 976 | 87 | 190 | - | - | 105 | 201 | 68 | 585 |
| 1112 LUND | 1973 | - | - | - | - | - | - | - | - | - | - |
| | 1974 | - | - | - | - | - | - | - | - | - | - |
| 1114 BJERKREIM | 1973 | - | - | - | - | - | - | - | - | - | - |
| | 1974 | - | - | - | - | - | - | - | - | - | - |
| 313 JÆREN H.D | 1973 | 787 | 2936 | 293 | 518 | - | - | 199 | 209 | 295 | 2209 |
| | 1974 | 687 | 2732 | 222 | 520 | - | - | 237 | 246 | 228 | 1966 |
| 1119 HÅ | 1973 | 783 | 2871 | 293 | 518 | - | - | 199 | 209 | 291 | 2144 |
| | 1974 | 680 | 2634 | 222 | 520 | - | - | 237 | 246 | 221 | 1868 |
| 1120 KLEPP | 1973 | 4 | 65 | - | - | - | - | - | - | 4 | 65 |
| | 1974 | 7 | 98 | - | - | - | - | - | - | 7 | 98 |
| 1121 TIME | 1973 | - | - | - | - | - | - | - | - | - | - |
| | 1974 | - | - | - | - | - | - | - | - | - | - |
| 314 SANDNES H.D | 1973 | 1220 | 1526 | - | - | 1219 | 1483 | - | - | 1 | 43 |
| | 1974 | 580 | 856 | - | - | 580 | 837 | - | - | 0 | 19 |
| 1102 SANDNES | 1973 | 489 | 606 | - | - | 489 | 594 | - | - | 0 | 12 |
| | 1974 | 41 | 86 | - | - | 41 | 78 | - | - | 0 | 8 |
| 1122 GJESDAL | 1973 | 2 | 8 | - | - | 2 | 3 | - | - | 0 | 5 |
| | 1974 | 112 | 148 | - | - | 112 | 144 | - | - | 0 | 4 |
| 1129 FORSAND | 1973 | 729 | 912 | - | - | 728 | 886 | - | - | 1 | 26 |
| | 1974 | 427 | 622 | - | - | 427 | 615 | - | - | 0 | 7 |
| 315 STAVANGER H.D | 1973 | 6683 | 8696 | 957 | 1113 | 1477 | 1432 | 3672 | 2146 | 577 | 4005 |
| | 1974 | 3655 | 6950 | 550 | 1107 | 1492 | 1810 | 854 | 660 | 759 | 3373 |
| 1103 STAVANGER | 1973 | 6157 | 7372 | 702 | 837 | 1438 | 1393 | 3616 | 2058 | 401 | 3084 |
| | 1974 | 2885 | 5346 | 397 | 774 | 1288 | 1491 | 827 | 592 | 373 | 2489 |
| 1124 SOLA | 1973 | 2 | 16 | - | - | 1 | 2 | - | - | 1 | 14 |
| | 1974 | 31 | 91 | - | - | 29 | 67 | - | - | 2 | 24 |
| 1127 RANDABERG | 1973 | 13 | 13 | - | - | 13 | 13 | - | - | - | - |
| | 1974 | 5 | 11 | - | - | 5 | 11 | - | - | - | - |
| 1130 STRAND | 1973 | 29 | 115 | - | - | 25 | 24 | - | - | 4 | 91 |
| | 1974 | 172 | 276 | - | - | 170 | 241 | - | - | 2 | 35 |
| 1133 HJELMELAND | 1973 | 121 | 331 | 57 | 88 | - | - | - | - | 64 | 243 |
| | 1974 | 86 | 220 | 43 | 94 | - | - | - | - | 43 | 126 |
| 1141 FINNØY | 1973 | 7 | 135 | 2 | 3 | - | - | - | - | 5 | 132 |
| | 1974 | 101 | 268 | 31 | 63 | - | - | - | - | 70 | 205 |
| 1142 RENNESØY | 1973 | 3 | 63 | - | - | - | - | - | - | 3 | 63 |
| | 1974 | 118 | 93 | - | - | - | - | - | - | 118 | 93 |
| 1144 KVITSØY | 1973 | 351 | 651 | 196 | 185 | - | - | 56 | 88 | 99 | 378 |
| | 1974 | 257 | 645 | 79 | 176 | - | - | 27 | 68 | 151 | 401 |
| 321 HAUGESUND H.D | 1973 | 195419 | 113464 | 5400 | 11593 | 24608 | 15394 | 163851 | 80767 | 1560 | 5710 |
| | 1974 | 215582 | 128171 | 8266 | 19089 | 12830 | 10836 | 191169 | 92309 | 3317 | 5937 |

KILDE: FISKERIDIREKTORATET.

TABELL 5.3. FORTS. ILANDBRAKT FANGST ETTER GRUPPER AV FISKESLAG. KOMMUNER. 1973 OG 1974

| HANDELSDISTRIKT KOMMUNE | ÅR | SAMLET FANGST | | TORSK M.V. | | SILD, BRISLING | | LODDE, MAKRELL M.V. | | ANNET | |
|---|---|---|---|---|---|---|---|---|---|---|---|
| | | MENGDE | VERDI | MENGDE | VERDI | MENGDE | VERDI | MENGDE | VERDI | MENGDE | VERDI |
| | | TONN | 1000 KR | TONN | 1000 KR | TONN | 1000 KR | TONN | 1000 KR | TONN | 1000 KR |
| 1106 HAUGESUND | 1973 | 94665 | 62086 | 2982 | 7922 | 10297 | 7610 | 80756 | 44371 | 630 | 2183 |
| | 1974 | 203475 | 112031 | 5666 | 14717 | 12105 | 10507 | 185260 | 85020 | 444 | 1787 |
| 1145 BOKN | 1973 | 2 | 90 | - | - | - | - | - | - | 2 | 90 |
| | 1974 | 7 | 65 | - | - | 5 | 5 | - | - | 2 | 60 |
| 1146 TYSVÆR | 1973 | 248 | 633 | 39 | 77 | 56 | 53 | - | - | 153 | 503 |
| | 1974 | 213 | 458 | 52 | 119 | 13 | 19 | - | - | 148 | 320 |
| 1149 KARMØY | 1973 | 97983 | 46931 | 1399 | 2730 | 14228 | 7694 | 81660 | 34080 | 696 | 2427 |
| | 1974 | 9001 | 11085 | 1057 | 2735 | 706 | 303 | 4577 | 4729 | 2661 | 3318 |
| 1151 UTSIRA | 1973 | 2492 | 3635 | 980 | 864 | - | - | 1435 | 2316 | 77 | 455 |
| | 1974 | 2883 | 4493 | 1491 | 1518 | - | - | 1332 | 2560 | 60 | 415 |
| 1154 VINDAFJORD | 1973 | 29 | 89 | - | - | 27 | 37 | - | - | 2 | 52 |
| | 1974 | 3 | 39 | - | - | 1 | 2 | - | - | 2 | 37 |
| 322 SAND/SAUDA H.D | 1973 | 25 | 267 | 6 | 12 | - | - | - | - | 19 | 255 |
| | 1974 | 23 | 203 | 4 | 11 | - | - | - | - | 19 | 192 |
| 1134 SULDAL | 1973 | 25 | 267 | 6 | 12 | - | - | - | - | 19 | 255 |
| | 1974 | 23 | 203 | 4 | 11 | - | - | - | - | 19 | 192 |
| 1135 SAUDA | 1973 | - | - | - | - | - | - | - | - | - | - |
| | 1974 | - | - | - | - | - | - | - | - | - | - |

# 6. BERGVERKSDRIFT, INDUSTRI, KRAFT- OG VANNFORSYNING, BYGGE- OG ANLEGGSVIRKSOMHET

## Tabell 6.1 og 6.2

Tabellene bygger på oppgaver fra Bedriftstelling 1974. Rammen for bedriftstellingen var all privat og offentlig næringsvirksomhet, både ervervsmessig og ikke-ervervsmessig virksomhet, med unntak av jordbruk, skogbruk og fangst. Dessuten ble enkelte næringsgrupper utelukket fra tellingen på grunn av registreringsproblemer eller fordi gruppen var så godt dekket av annen statistikk.

Bedriftsdefinisjonen og næringsgrupperingen i bedriftstellingen er med få unntak i samsvar med Standard for næringsgruppering (SSH nr. 9).

Sysselsatte omfatter alle som arbeider i bedriften, unntatt hjemmearbeidere. Foruten ansatte funksjonærer og arbeidere, er regnet med eiere og familiemedlemmer som arbeider daglig uten fast lønn. Sysselsettingstallene gjelder gjennomsnittlig sysselsetting i året.

Opptjent lønn omfatter lønn før fradrag av skatter, trygdeavgifter, pensjonspremier o.l. Gratialer, tantièmer, provisjoner til ansatte selgere og reisende, feriepenger og lønn under sykdom er inkludert, mens godtgjørelse til eiere og familiemedlemmer uten fast lønn er ikke tatt med. Under sosiale utgifter er arbeidsgiveravgift til folketrygden og frivillige utgifter og utgifter i henhold til avtale og overenskomster tatt med.

Bruttoinntak er i bergverksdrift og industri, bygge- og anleggsvirksomhet, elektrisitetsforsyning og reparasjonsvirksomhet definert som summen av bruttoproduksjonsverdi og salg av handelsvarer, og i varehandel som summen av bruttoomsetning, bruttoinntekt av annen næringsvirksomhet og verdi av egne reparasjonsarbeider og i øvrige næringer som bruttoinntekt og verdi av egne reparasjonsarbeider.

I bergverksdrift og industri, bygge- og anleggsvirksomhet, elektrisitetsforsyning og reparasjonsvirksomhet er bearbeidingsverdi lik bruttoproduksjonsverdi med fradrag for vareinnsats. I varehandel er den lik bruttoinntak med fradrag for vareinnsats og kjøp av handelsvarer og korrigert for lagerendring (innkjøp av solgte varer). For de øvrige næringer er bearbeidingsverdi lik bruttoinntak med fradrag for vareinnsats og kjøp av handelsvarer.

Anskaffelser omfatter anskaffelser av fast kapital, både ny og brukt, som normalt ikke slites ut i løpet av et år. For bedrifter i bergverksdrift, industri og elektrisitetsforsyning er det også innhentet oppgaver for anskaffelser av grunn og andre naturherligheter.

Brannforsikringsverdi omfatter full forsikringsverdi ved utgangen av 1974 av bl.a. forretningsbygninger, kontorbygninger, lagerbygninger, maskiner, interne transportmidler og inventar som eies av bedriften, også bygninger og utstyr som helt eller delvis er leid ut til andre.

For nærmere detaljer vises til avsnittet "Prinsipper og definisjoner" i bedriftstellingens fylkeshefter.

## Tabell 6.3 - 6.6

Tabellene bygger på materialet til den årlige industristatistikken. Industristatistikken omfatter næringene bergverksdrift og industri. Enkeltmannsfirmaer hvor eieren arbeider helt alene (enmannsbedrifter) er holdt utenfor.

Til industristatistikken hentes det hvert år inn et fullstendig sett av oppgaver fra alle store bedrifter (bedrifter med minst 5 - i enkelte næringsgrupper minst 3 - sysselsatte), men bare enkelte oppgaver over sysselsetting og omsetning m.v. fra alle små bedrifter. På dette grunnlag beregnes totaltall for bergverksdrift og industri (ekskl. enmannsbedrifter).

Bedriftsdefinisjonen og næringsgrupperingen er i samsvar med Standard for næringsgruppering (SSH nr. 9). Bedrifter som driver virksomhet som faller i flere næringsgrupper, er prinsipielt gruppert etter den virksomhet som gir størst tilskott til bedriftens samlede bearbeidingsverdi.

Sysselsetting omfatter alle som arbeider i bedriftene, unntatt hjemmearbeidere. Sysselsettingstallene gjelder gjennomsnittlig sysselsetting i året. Gruppen arbeidere omfatter produksjons- og driftsarbeidere, medregnet arbeidende formenn, visergutter og -piker, vaktmestere og vaskehjelp.

Bruttoproduksjonsverdi er summen av (1) salgsverdi av produksjon for egen regning (dvs. varer som bedriftene har framstilt for salg, inklusive varer leieprodusert i andre bedrifter og leveranser til andre bedrifter i eget foretak), (2) godtgjørelse for reparasjonsarbeid utført for kunder, (3) godtgjørelse for montering eller installasjon hos andre av egne produkter eller innkjøpte handelsvarer, (4) godtgjørelse for leiearbeid utført for andre, (5) godtgjørelse for annet arbeid utført i året, (6) verdi av egne investeringsarbeider utført av bedriftens egne ansatte, (7) verdi av eget reparasjonsarbeid, (8) leieinntekter og (9) endring av lager av varer i arbeid.

Bearbeidingsverdi er lik bruttoproduksjonsverdi med fradrag for vareinnsats. (Vareinnsats er summen av (1) råstoffer og hjelpestoffer, (2) brensel, drivstoff og elektrisk kraft, (3) emballasje, (4) andre varer brukt i året, (5) godtgjørelse til andre bedrifter for reparasjonsarbeid, (6) godtgjørelse til andre bedrifter for utført leiearbeid, (7) leieutgifter, (8) driftsutgifter og (9) verdi av eget reparasjonsarbeid.)

Opptjent lønn omfatter lønn før fradrag av skatter, trygdepremier, pensjonspremier o.l. Gratialer, tantiémer, produksjonspremier, feriepenger og lønn under sykdom er inkludert, mens godtgjørelse til eiere og familiemedlemmer uten fast lønn ikke er tatt med.

Sosiale utgifter omfatter bl.a. arbeidsgiverandeler av trygdepremier og arbeidsgivers beregnede pensjonspremier.

Bruttoinvestering omfatter (1) anskaffelser av varige driftsmidler, nye eller brukte, som normalt ikke slites ut i løpet av ett år, minus (2) salg av varige driftsmidler. Investeringsarbeid som utføres av bedriftenes egne arbeidere til eget bruk er inkludert i (1). Verdien av anskaffelsene gjelder de faktiske utgifter som er påløpt i året, inklusive investeringsavgift, uten hensyn til når betalingen finner sted.

For nærmere detaljer viser en til avsnittet "Prinsipper og definisjoner" i den årlige publikasjonen NOS Industristatistikk.

Tabell 6.7

Tabellen bygger på materialet til den årlige elektrisitetsstatistikken, og omfatter næringsgruppe 4101 i Standard for næringsgruppering.

Kraftstasjoner omfatter stasjoner for alminnelig forsyning, med maskineffekt på minst 100 kW og industrieide kraftstasjoner på minst 500 kW.

Lengden på overførings- og fordelingsanleggene er angitt pr. kurs. Stolperekke med to kurser er således tatt med dobbelt. Stikkledninger, gatelys og reservelinjer er også med i tallene.

Produksjon av elektrisk kraft er målt på generatoren.

Fastkraftforbruket omfatter også "ikke-garantert" forbruk, dvs. kraft som nyttes til samme formål som fastkraft, men med lavere leveringssikkerhet. Mengdetallene er målt hos mottaker. For nærmere detaljer om hva de enkelte forbrukergruppene omfatter, viser en til avsnittet "Prinsipper og definisjoner" i den årlige publikasjonen NOS Elektrisitetsstatistikk.

Bruttoinvestering omfatter anskaffelse av varige driftsmidler, nye eller brukte, som normalt ikke slites ut i løpet av ett år, fratrukket salg av varige driftsmidler. Under produksjonsanlegg kommer også kjøp av fallrettigheter. Overføringsanlegg omfatter overføringslinjer (luftlinjer og kabler) som fører kraften fra kraftstasjon fram til uttaksstasjon i overføringsnettet, samt transformator- og koblingsstasjoner som har direkte tilknytning til overføringslinjer. Fordelingsanlegg omfatter også hovedfordelingsanlegg. Målere (tariffapparater) er tatt med her.

"Annet" omfatter transportmidler, veianlegg, bygninger (utover kraftstasjons- og transformatorbygninger), grunn, maskiner og utstyr ellers.

Tabell 6.8

Tabellen bygger på oppgaver fra NVE-Vassdragsdirektoratet.

Reguleringsmagasin omfatter de lagringsplasser i innsjøer, vann, kunstig basseng e.l. hvor driftsvann til kraftstasjonene kan samles opp i overskottsperioder for seinere uttapping i underskottsperioder.

Energiekvivalent. Størrelsen på forholdstallet reflekterer fallhøyden.

Med "midlere produksjon" menes den elektrisitetsproduksjonen som kraftstasjonene ville gi i et år med normal nedbør og uten andre begrensninger enn de som ligger i vannveier og maskininstallasjon.

Fastkraftproduksjon er beregnet til ca. 93 prosent av midlere produksjon.

Tabell 6.9

Tabellen bygger på materialet til den årlige bygge- og anleggsstatistikken.

Bygge- og anleggsstatistikken omfatter alle bedrifter i næringen bygge- og anleggsvirksomhet, med unntak av enkeltmannsfirmaer hvor eieren arbeider helt alene (enmannsbedrifter).

Bedriftsdefinisjonen og næringsgrupperingen er i samsvar med Standard for næringsgruppering (SSH nr. 9).

Bedriftsdefinisjonen medfører at det i bygge- og anleggsstatistikken bare er med data for bedrifter som er registrert i fylket. Tabellen med fylkestall gir følgelig ikke tall for hvor meget bygge- og anleggsarbeid som er utført i fylket i løpet av året.

Sysselsetting omfatter alle som arbeider i bedriftene og refererer seg til gjennomsnittlig sysselsetting i året.

Bruttoproduksjonsverdi er summen av (1) utfakturert i året direkte til byggherre for utført bygge- og anleggsarbeid, (2) kostnader påløpt i året for bygge- og anleggsarbeid utført for egen regning, (3) utfakturert i året til andre bygningsfirmaer for utførte bygge- og anleggsarbeid, (4) bruttoinntekt av annen næringsvirksomhet (unntatt salg av handelsvarer) og (5) verdi av eget reparasjonsarbeid utført på egne aktiva av bedriftens ansatte.

Bearbeidingsverdi er lik bruttoproduksjonsverdi med fradrag for vareinnsats. (Vareinnsats er summen av (1) materialkostnader, (2) betaling til underentreprenører, (3) leieutgifter, (4) andre driftsutgifter og (5) verdi av reparasjonsarbeid.)

Opptjent lønn omfatter lønn til alle ansatte før fradrag av skatter, trygdepremier, pensjonspremier o.l. som de ansatte skal betale.

Sosiale utgifter omfatter bl.a. arbeidsgiverandelen av trygdepremier og arbeidsgivers beregnede pensjonspremier.

Bruttoinvestering omfatter (1) anskaffelser av varige driftsmidler, nye eller brukte, som normalt ikke slites ut i løpet av ett år, minus (2) salg av varige driftsmidler.

Tabell 6.10 - 6.12

Tabellene er utarbeidd på grunnlag av oppgaver til Byråets byggearealstatistikk. Oppgavene omfatter, med få unntak, alle nybygg, tilbygg og påbygg som inneholder minst en leilighet på ett rom og kjøkken og andre bygg med minst 60 $m^2$ nybygd golvflate. Bygg for forsvaret og åpne silobygg, dvs. silobygg som ikke er oppdelt i etasjer, er ikke med i statistikken. Bygg for jordbruk, skogbruk og fiske er også holdt utenfor. Dette skyldes at det er påvist svikt i registreringen av slike bygg etter omleggingen av avgiftssystemet fra januar 1970.

Fullførte bygg omfatter bygg hvor enten byggearbeidet, medregnet installasjons- og innredningsarbeider m.v., er avsluttet eller minst 50 prosent av bygget er tatt i bruk.

Brukerens næring er den næringsvirksomhet som brukeren av det ferdige bygget skal drive, uten hensyn til byggets art eller funksjon. Bygg med flere brukere i forskjellige næringer er gruppert etter hovedbrukerens næring.

Leilighet består av minst ett rom og kjøkken eller tekjøkken. Et kjøkken som er mindre enn 6 $m^2$, kalles tekjøkken. Som leilighet regnes bare boliger som skal nyttes til helårsbolig.

Hybel omfatter et rom med egen inngang beregnet som bolig for en eller flere personer og som har adgang til vann og toalett uten at det er nødvendig å gå gjennom en annen leilighet. I statistikken er hybel ikke regnet som leilighet.

For nærmere detaljer viser en til avsnittet "Prinsipper og definisjoner" i den årlige publikasjonen NOS Byggearealstatistikk.

TABELL 6.1. HOVEDTALL FOR UTVALGTE NÆRINGER ETTER NÆRINGSGRUPPE. 1974

| NÆRINGSGRUPPE | | BE-DRIFTER | SYSSEL-SATTE | OPP-TJENT LØNN OG SOSIALE UT-GIFTER | BRUTTO-INNTAK | BEAR-BEI-DINGS-VERDI | ANSKAFF-ELSER 1) | BRANN-FORSIK-RINGS-VERDI PR. 31/12 1) | SYS-SEL-SATTE PR. BE-DRIFT | BEAR-BEI-DINGS-VERDI PR. SYS-SEL-SATT | BRANN-FOR-SIK-RINGS-VERDI PR. SYS-SEL-SATT |
|---|---|---|---|---|---|---|---|---|---|---|---|
| | | | | 1000 KR. | | | | | | 1000 KR. | |
| 2 | BERGVERKSDRIFT | 38 | 997 | 64837 | 153073 | 75129 | 14624 | 194191 | 26 | 75 | 195 |
| 22 | UTV. AV RÅOLJE OG NATURGASS | - | : | : | : | : | : | : | : | : | : |
| 23 | BRYTING OG UTVINNING AV MALM | 1 | : | : | : | : | : | : | : | : | : |
| 29 | BERGVERKSDRIFT ELLERS | 37 | : | : | : | : | : | : | : | : | : |
| 3 | INDUSTRI | 1004 | 31508 | 1612552 | 8819470 | 2558906 | 474884 | 5739810 | 31 | 81 | 182 |
| 31 | PRODUKSJON AV NÆRINGSMIDLER, DRIKKEVARER OG TOBAKKSVARER | 268 | : | : | : | : | : | : | : | : | : |
| 311-12 | PRODUKSJON AV NÆRINGSMIDLER | 260 | 4737 | 220229 | 1894629 | 151002 | 96956 | 1204719 | 18 | 32 | 254 |
| | AV DETTE: | | | | | | | | | | |
| 3111 | SLAKTING OG PRODUKSJON AV KJØTTVARER | 29 | 995 | 49992 | 499836 | 71040 | 36908 | 239616 | 34 | 71 | 241 |
| 3112 | PRODUKSJON AV MEIERIVARER | 19 | 625 | 35190 | 321986 | -124593 | 11878 | 253678 | 33 | -199 | 406 |
| 3114 | PRODUKSJON AV FISKEVARER | 65 | 1650 | 61122 | 206598 | 57417 | 18577 | 208025 | 25 | 35 | 126 |
| 3115 | PRODUKSJON AV OLJE OG FETT | 17 | 448 | 28836 | 339607 | 44802 | 19969 | 218671 | 26 | 100 | 488 |
| 3116 | PRODUKSJON AV KORNVARER | 15 | 167 | 10031 | 41182 | 19028 | 802 | 77486 | 11 | 114 | 464 |
| 3117 | PRODUKSJON AV BAKERVARER | 93 | 595 | 20589 | 67794 | 34441 | 2022 | 61614 | 6 | 58 | 104 |
| 3122 | PRODUKSJON AV DYREFOR | 16 | 202 | 11604 | 402306 | 45265 | 6093 | 135939 | 13 | 224 | 673 |
| 313 | PRODUKSJON AV DRIKKEVARER | 8 | 263 | 15735 | 68266 | 45426 | 17176 | 99943 | 33 | 173 | 380 |
| 314 | PRODUKSJON AV TOBAKKSVARER | - | : | : | : | : | : | : | : | : | : |
| 32 | PRODUKSJON AV TEKSTILV., BEKLEDNINGSV., LÆR OG LÆRV | 87 | : | : | : | : | : | : | : | : | : |
| 321 | PRODUKSJON AV TEKSTILVARER | 45 | 1510 | 57714 | 201436 | 79135 | 6280 | 338725 | 34 | 52 | 224 |
| | AV DETTE: | | | | | | | | | | |
| 3211 | SPINNING, VEVING OG ETTERBEHANDLING AV TEKSTILER | 8 | 892 | 36496 | 136071 | 46819 | 4504 | 287985 | 112 | 52 | 323 |
| 3212 | SØM AV TEKSTILV. UNNT. KLÆR | 5 | 23 | 532 | 2659 | 1269 | 20 | 1251 | 5 | 55 | 54 |
| 3213 | PROD. AV TRIKOTASJEVARER | 22 | 467 | 14676 | 42458 | 20662 | 1465 | 44947 | 21 | 44 | 96 |
| 322 | PROD. AV KLÆR, UNNT. SKOTØY | 30 | 1091 | 38113 | 123493 | 52969 | 2663 | 105993 | 36 | 49 | 97 |
| | AV DETTE: | | | | | | | | | | |
| 3221 | PROD. AV YTTERTØY AV TEKSTILSTOFF OG PLAST | 22 | 946 | 33141 | 106804 | 45995 | 1608 | 101949 | 43 | 49 | 108 |
| 3229 | PROD. AV KLÆR ELLERS | 8 | 145 | 4972 | 16689 | 6974 | 1055 | 4044 | 18 | 48 | 28 |
| 323 | PROD. AV LÆR OG LÆR- OG SKINNV., U. KLÆR OG SKOTØY | 9 | 63 | 1289 | 2855 | 1714 | 78 | 1995 | 7 | 27 | 32 |
| | AV DETTE: | | | | | | | | | | |
| 324 | PRODUKSJON AV SKOTØY | 3 | : | : | : | : | : | : | : | : | : |
| 33 | PRODUKSJON AV TREVARER | 145 | 2265 | 114989 | 760717 | 249674 | 23381 | 270009 | 16 | 110 | 119 |
| 331 | PROD. AV TREVARER UNNTATT MØBLER OG INNREDNINGER | 102 | 1817 | 96479 | 708873 | 225995 | 21963 | 215451 | 18 | 124 | 119 |
| | AV DETTE: | | | | | | | | | | |
| 3311 | PROD. AV TRELAST OG ANDRE BYGNINGSMATERIALER AV TRE | 76 | 1666 | 91845 | 692221 | 219571 | 20626 | 200379 | 22 | 132 | 120 |
| 3312 | PROD. AV TREEMBALLASJE | 11 | 69 | 2429 | 9829 | 3434 | 22 | 11645 | 6 | 50 | 169 |
| 3319 | PROD. AV TREVARER ELLERS | 15 | 82 | 2205 | 6823 | 2990 | 1315 | 3427 | 5 | 36 | 42 |
| 332 | PRODUKSJON AV MØBLER OG INNREDNINGER AV TRE | 43 | 448 | 18510 | 51844 | 23679 | 1418 | 54558 | 10 | 53 | 122 |
| | AV DETTE: | | | | | | | | | | |
| 3321 | PRODUKSJON AV MØBLER | 34 | 373 | 15690 | 43602 | 19688 | 859 | 43513 | 11 | 53 | 117 |
| 3322 | PRODUKSJON AV INNREDNINGER | 9 | 75 | 2820 | 8242 | 3991 | 559 | 11045 | 8 | 53 | 147 |
| 34 | TREFOREDLING, GRAFISK PRODUKSJON OG FORLAGSVIRKSOMHET | 88 | 2752 | 96106 | 232005 | 130177 | 14830 | 264056 | 31 | 47 | 96 |
| 341 | TREFOREDLING | 7 | 87 | 3869 | 16873 | 5701 | 469 | 11428 | 12 | 66 | 131 |
| 342 | GRAFISK PRODUKSJON OG FORLAGSVIRKSOMHET | 81 | 2665 | 92237 | 215132 | 124476 | 14361 | 252628 | 33 | 47 | 95 |
| | AV DETTE: | | | | | | | | | | |
| 3421 | GRAFISK PRODUKSJON | 58 | 964 | 49845 | 127252 | 68452 | 9115 | 171996 | 17 | 71 | 178 |
| 3422 | FORLAGSVIRKSOMHET | 23 | 1701 | 42392 | 87880 | 56024 | 5246 | 80632 | 74 | 33 | 47 |
| 35 | PRODUKSJON AV KJEMISKE PROD. MINERALOLJE-, KULL-, GUMMI- OG PLASTPRODUKTER | 33 | 588 | 33754 | 1252100 | 333550 | 12743 | 590508 | 18 | 567 | 1004 |
| 351 | PROD. AV KJEMISKE RÅVARER | 1 | : | : | : | : | : | : | : | : | : |
| 352 | PROD. AV KJEM.TEKN. PRODUKTER | 9 | : | : | : | : | : | : | : | : | : |
| 353 | RAFFINERING AV JORDOLJE | 2 | : | : | : | : | : | : | : | : | : |
| 354 | PROD. AV J.OLJE- OG KULLPROD. | 3 | : | : | : | : | : | : | : | : | : |
| 355 | PROD. OG REP. AV GUMMIPROD | 7 | 111 | 4792 | 19369 | 4823 | 1803 | 21787 | 16 | 43 | 196 |
| 356 | PRODUKSJON AV PLASTVARER | 11 | 68 | 2551 | 10244 | 3484 | 480 | 5785 | 6 | 51 | 85 |
| 36 | PROD. AV MINERALSKE PRODUKTER | 64 | 1239 | 57641 | 178753 | 86085 | 23930 | 171263 | 19 | 69 | 138 |
| 361 | PROD. AV KERAMISKE PRODUKTER | 12 | 669 | 28577 | 46687 | 32880 | 767 | 83488 | 56 | 49 | 125 |
| 362 | PROD. AV GLASS OG GLASSV | 8 | 72 | 3651 | 14201 | 4836 | 479 | 4667 | 9 | 67 | 65 |
| 369 | PROD. AV MINERALSKE PROD. EL. | 44 | 498 | 25413 | 117865 | 48369 | 22684 | 83108 | 11 | 97 | 167 |
| | AV DETTE: | | | | | | | | | | |
| 3699 | PROD. AV JORD- OG STEINV. EL | 40 | 417 | 21906 | 107036 | 44953 | 21266 | 57822 | 10 | 108 | 139 |

KILDE : NOS BEDRIFTSTELLING 1974.
1) OMFATTER IKKE OFFENTLIG BYGGE- OG ANLEGGSVIRKSOMHET I EGEN REGI. 2) BYGGE- OG ANLEGGSBEDRIFTER REGISTRERT I FYLKET.

TABELL 6.1 FORTS. HOVEDTALL FOR UTVALGTE NÆRINGER ETTER NÆRINGSGRUPPE. 1974

| NÆRINGSGRUPPE | | BE-DRIFTER | SYSSEL-SATTE | OPP-TJENT LØNN OG SOSIALE UT-GIFTER | BRUTTO-INNTAK | BEAR-BEI-DINGS-VERDI | ANSKAFF-ELSER 1) | BRANN-FORSIK-RINGS-VERDI PR. 31/12 1) | SYS-SEL-SATTE PR. BE-DRIFT | BEAR-BEI-DINGS-VERDI PR. SYS-SEL-SATT | BRANN-FOR-SIK-RINGS-VERDI PR. SYS-SEL-SATT |
|---|---|---|---|---|---|---|---|---|---|---|---|
| | | | | 1000 KR. | | | | | | 1000 KR. | |
| 37 | PRODUKSJON AV METALLER..... | 14 | : | : | : | : | : | : | : | : | : |
| 371 | PRODUKSJON AV JERN, STRL OG FERROLEGERINGER..... | 7 | 3049 | 174757 | 712815 | 281553 | 40075 | 576783 | 436 | 92 | 189 |
| 372 | PRODUKSJON AV IKKE-JERNHOLDIGE METALLER..... | 7 | : | : | : | : | : | : | : | : | : |
| 38 | PROD. AV VERKSTEDPRODUKTER.... | 297 | : | : | : | : | : | : | : | : | : |
| 381 | PRODUKSJON AV METALLVARER.... | 127 | 2244 | 117971 | 391668 | 163392 | 75228 | 322101 | 18 | 73 | 144 |
| | AV DETTE: | | | | | | | | | | |
| 3811 | PROD. AV HUSHOLDNINGSART., HÅNDVERKTØY, LÅSER OG BESLAG | 8 | 213 | 11876 | 27753 | 12968 | 2253 | 31155 | 27 | 61 | 146 |
| 3812 | PROD. AV MØBLER AV METALL... | 6 | 207 | 10606 | 37072 | 13332 | 1301 | 28312 | 35 | 64 | 137 |
| 3813 | PROD. AV MET.KONSTRUKSJONER. | 26 | 872 | 50795 | 151682 | 72248 | 61807 | 126857 | 34 | 83 | 145 |
| 3819 | PROD. AV METALLVARER ELLERS. | 87 | 952 | 44694 | 175161 | 64844 | 9867 | 135777 | 11 | 68 | 143 |
| 382 | PRODUKSJON AV MASKINER..... | 90 | 3707 | 241790 | 959871 | 329891 | 63323 | 318277 | 41 | 89 | 86 |
| | AV DETTE: | | | | | | | | | | |
| 3822 | PROD. AV JORDBRUKSMASKINER.. | 18 | 1249 | 69978 | 258747 | 96740 | 13484 | 171277 | 69 | 77 | 137 |
| 3824 | PROD. AV INDUSTRIMASKINER EL | 19 | 1589 | 123793 | 550985 | 170197 | 40211 | 67615 | 84 | 107 | 43 |
| 3829 | PROD. AV MASKINER ELLERS.... | 49 | 754 | 42557 | 139139 | 57099 | 8048 | 70604 | 15 | 76 | 94 |
| 383 | PROD. AV ELEKTRISKE APPARATER OG MATERIELL..... | 12 | 264 | 14269 | 69907 | 20955 | 4400 | 36726 | 22 | 79 | 139 |
| | AV DETTE: | | | | | | | | | | |
| 3839 | PROD. AV ELEKTRISKE APPARATER OG MATERIELL ELLERS..... | 7 | 96 | 5280 | 45749 | 11904 | 1035 | 25429 | 14 | 124 | 265 |
| 384 | PROD. AV TRANSPORTMIDLER..... | 65 | 6018 | 339387 | 1147960 | 377187 | 61161 | 658573 | 93 | 63 | 109 |
| | AV DETTE: | | | | | | | | | | |
| 3841 | BYGGING AV FARTØYER..... | 52 | 4280 | 251228 | 882329 | 251590 | 29113 | 441680 | 82 | 59 | 103 |
| 3844 | PROD. AV MOTORSYK. OG SYKLER | 10 | 1105 | 46717 | 163705 | 67984 | 33954 | 149372 | 111 | 62 | 135 |
| 385 | PROD. AV TEKN. OG VIT.SKAPL. INSTR., FOTO- OG OPT. ARTIKL. | 3 | : | : | : | : | : | : | : | : | : |
| 39 | INDUSTRIPRODUKSJON ELLERS..... | 8 | 129 | 5585 | 20373 | 6281 | 242 | 12557 | 16 | 49 | 97 |
| 390 | INDUSTRIPRODUKSJON ELLERS.... | 8 | 129 | 5585 | 20373 | 6281 | 242 | 12557 | 16 | 49 | 97 |
| 4 | KRAFT- OG VANNFORSYNING..... | 49 | 1072 | 67292 | 461927 | 237898 | 164337 | 833215 | 22 | 222 | 777 |
| 41 | ELEKTRISITETS-, GASS OG DAMPFORSYNING..... | 33 | 958 | 60066 | 437555 | 222190 | 152099 | 811903 | 29 | 232 | 847 |
| 410 | EL-, GASS OG DAMPFORSYNING.... | 33 | 958 | 60066 | 437555 | 222190 | 152099 | 811903 | 29 | 232 | 847 |
| | AV DETTE: | | | | | | | | | | |
| 4101 | ELEKTRISITETSFORSYNING..... | 33 | 958 | 60066 | 437555 | 222190 | 152099 | 811903 | 29 | 232 | 847 |
| 42 | VANNFORSYNING..... | 16 | 114 | 7226 | 24372 | 15708 | 12238 | 21312 | 7 | 138 | 187 |
| 5 | BYGGE- OG ANLEGGSVIRKSOMHET 2).... | 812 | 6089 | 291347 | 1020270 | 435108 | 51845 | 244882 | 7 | 71 | 40 |
| 50 | BYGGE- OG ANLEGGSVIRKSOMHET... | 789 | 5619 | 264881 | 954479 | 408642 | 51845 | 244882 | 7 | 73 | 44 |
| 501 | BYGGEVIRKSOMHET..... | 650 | 4514 | 208260 | 776104 | 312829 | 15264 | 145203 | 7 | 69 | 32 |
| | AV DETTE: | | | | | | | | | | |
| 5011 | OPPFØRING AV BYGNINGER..... | 390 | 2723 | 124850 | 508377 | 187636 | 10103 | 68156 | 7 | 69 | 25 |
| 5012 | INNREDN.- OG INST.ARBEID.... | 260 | 1791 | 83410 | 267727 | 125193 | 5161 | 77047 | 7 | 70 | 43 |
| 502 | ANLEGGSVIRKSOMHET..... | 139 | 1105 | 56621 | 178375 | 95813 | 36581 | 99679 | 8 | 87 | 90 |
| | AV DETTE: | | | | | | | | | | |
| 5021 | ALMINNELIG ANLEGGSVIRKSOMHET | 18 | 456 | 28136 | 78503 | 38793 | 11185 | 38726 | 25 | 85 | 85 |
| 5022 | GRAVING, SPRENGING OG ANNET GRUNNARBEID..... | 121 | 649 | 28485 | 99872 | 57020 | 25396 | 60953 | 5 | 88 | 94 |
| | KOMMUNENES BYGGE- OG ANLEGGSVIRKSOMHET I EGEN REGI..... | 23 | 470 | 26466 | 65791 | 26466 | - | - | 20 | 56 | - |
| 61-62 | VAREHANDEL..... | 3130 | 14631 | 525865 | 6656418 | 1031013 | 118639 | 1440333 | 5 | 70 | 98 |
| 61 | ENGROS- OG AGENTURHANDEL..... | 744 | 4998 | 248865 | 3565543 | 492836 | 63907 | 652068 | 7 | 99 | 130 |
| 611-13 | ENGROSHANDEL..... | 601 | 4707 | 238849 | 3520548 | 470960 | 59225 | 638214 | 8 | 100 | 136 |
| | AV DETTE: | | | | | | | | | | |
| 6111 | ENG.H. MED NÆR.- OG NYT.MID. | 114 | 928 | 42990 | 718539 | 74956 | 12717 | 122641 | 8 | 81 | 132 |
| 6112 | ENG.H. MED BEKL.- OG TEKST.V | 40 | 258 | 11052 | 202744 | 22529 | 3721 | 25225 | 6 | 87 | 98 |
| 6113 | ENG.H. MED MØBLER OG INNBO.. | 20 | 120 | 5414 | 76854 | 13392 | 1111 | 11132 | 6 | 112 | 93 |
| 6119 | ENG.H. MED KONSUMVARER EL... | 51 | 172 | 7158 | 77716 | 13894 | 2672 | 13988 | 3 | 81 | 81 |
| 6121 | ENG.H. MED RÅVARER..... | 86 | 601 | 32451 | 852346 | 79732 | 4848 | 123688 | 7 | 133 | 206 |
| 6122 | ENG.H. MED JERNV. OG BYG.ART | 122 | 1272 | 62852 | 806365 | 128764 | 23326 | 166659 | 10 | 101 | 131 |
| 6123 | ENG.H. MED MASKINER OG UTST. | 145 | 1087 | 60985 | 644290 | 109471 | 7559 | 91461 | 7 | 101 | 84 |
| 6131 | ENG.H. MED MOTORKJØRETØYER.. | 15 | 122 | 6433 | 75423 | 9206 | 1626 | 5759 | 8 | 75 | 47 |
| 6132 | ENG.H. MED BRENSEL OG DRIVS. | 8 | 147 | 9514 | 66271 | 19016 | 1645 | 77661 | 18 | 129 | 528 |
| 614 | AGENTURHANDEL..... | 143 | 291 | 10016 | 44995 | 21876 | 4682 | 13854 | 2 | 75 | 48 |
| | AV DETTE: | | | | | | | | | | |
| 6141 | AG.H. MED NÆR.- OG NYT.MID.. | 28 | 65 | 1968 | 7604 | 5820 | 331 | 3123 | 2 | 90 | 48 |
| 6142 | AG.H. MED BEKL.- OG TEKST.V. | 12 | 22 | 801 | 3609 | 1608 | 104 | 643 | 2 | 73 | 29 |
| 6143 | AG.H. MED KONSUMVARER ELLERS | 20 | 51 | 1605 | 11904 | 3500 | 2550 | 3281 | 3 | 69 | 64 |
| 6149 | AGENTURHANDEL ELLERS..... | 83 | 153 | 5642 | 21878 | 10948 | 1697 | 6807 | 2 | 72 | 44 |
| 62 | DETALJHANDEL..... | 2386 | 9633 | 277000 | 3090875 | 538177 | 54732 | 788265 | 4 | 56 | 82 |
| 621 | VAREHUSHANDEL..... | 4 | 210 | 8645 | 58075 | 11047 | 118 | 42521 | 53 | 53 | 202 |
| 622 | DET.H. MED NÆR.- OG NYT.MID.. | 1015 | 3700 | 89312 | 1263086 | 192663 | 19603 | 293743 | 4 | 52 | 79 |
| | AV DETTE: | | | | | | | | | | |
| 6221 | LANDHANDEL..... | 231 | 985 | 29193 | 490770 | 58289 | 7676 | 115776 | 4 | 59 | 118 |
| 6222 | KOLONIALVAREHANDEL..... | 356 | 1641 | 38261 | 524597 | 90406 | 9681 | 114536 | 5 | 55 | 70 |
| 6223 | DET.H. MED KJØTT OG KJØTTV.. | 77 | 306 | 7807 | 55936 | 13941 | 1571 | 26939 | 4 | 46 | 88 |
| 6224 | DET.H. MED FISK OG VILT..... | 52 | 100 | 1467 | 14141 | 3609 | 368 | 2948 | 2 | 36 | 29 |

1) OMFATTER IKKE OFFENTLIG BYGGE- OG ANLEGGSVIRKSOMHET I EGEN REGI. 2) BYGGE- OG ANLEGGSBEDRIFTER REGISTRERT I FYLKET.

TABELL 6.1 FORTS. HOVEDTALL FOR UTVALGTE NÆRINGER ETTER NÆRINGSGRUPPE. 1974

| NÆRINGSGRUPPE | | BE-DRIFTER | SYSSEL-SATTE | OPPTJENT LØNN OG SOSIALE UTGIFTER | BRUTTO-INNTAK | BEAR-BEI-DINGS-VERDI | ANSKAFF-ELSER 1) | BRANN-FORSIK-RINGS-VERDI PR. 31/12 1) | SYS-SEL-SATTE PR. BE-DRIFT | BEAR-BEI-DINGS-VERDI PR. SYS-SEL-SATT | BRANN-FOR-SIK-RINGS-VERDI PR. SYS-SEL-SATT |
|---|---|---|---|---|---|---|---|---|---|---|---|
| | | | | 1000 KR. | | | | | | 1000 KR. | |
| 6225 | DET.H. MED BAKERVARER..... | 43 | 94 | 2278 | 12485 | 2896 | 17 | 3785 | 2 | 31 | 40 |
| 6226 | DET.H. MED TOBAKK, SJOKOLADE, FRUKT OG ISKREM..... | 200 | 402 | 5817 | 73011 | 15961 | 205 | 13693 | 2 | 40 | 34 |
| 6227 | DET.H. MED VIN OG BRENNEVIN. | 3 | 42 | 1978 | 68575 | 2763 | - | 1542 | 14 | 66 | 37 |
| 6229 | DET.H. MED NÆRINGS- OG NYTELSESMIDLER ELLERS..... | 53 | 130 | 2511 | 23571 | 4798 | 85 | 14524 | 2 | 37 | 112 |
| 623 | DET.H. MED BEKL.- OG TEKST.V. | 385 | 1910 | 52368 | 350939 | 86596 | 11001 | 143443 | 5 | 45 | 75 |
| | AV DETTE: | | | | | | | | | | |
| 6231 | DET.H. MED SKOTØY..... | 56 | 249 | 5642 | 46755 | 11331 | 459 | 15914 | 4 | 46 | 64 |
| 6232 | DET.H. MED HERREKONFEKSJON.. | 41 | 243 | 8758 | 62902 | 14600 | 253 | 23089 | 6 | 60 | 95 |
| 6233 | DET.H. MED DAMEKONFEKSJON... | 52 | 405 | 12038 | 71802 | 17210 | 1411 | 17493 | 8 | 42 | 43 |
| 6234 | DET.H. MED GARN OG TRIKOT... | 90 | 261 | 5899 | 43376 | 12527 | 1487 | 20948 | 3 | 48 | 80 |
| 6235 | DET.H. MED UTSTYRSVARER..... | 33 | 234 | 7596 | 42224 | 10867 | 6927 | 20752 | 7 | 46 | 89 |
| 6239 | DET.H. MED BEKLEDNINGS- OG TEKSTILVARER ELLERS..... | 113 | 518 | 12435 | 83880 | 20061 | 464 | 45247 | 5 | 39 | 87 |
| 624 | DET.H. MED MØBLER OG INNBO... | 184 | 762 | 27071 | 282838 | 53928 | 6365 | 64391 | 4 | 71 | 85 |
| | AV DETTE: | | | | | | | | | | |
| 6241 | DET.H. MED MØBL. OG TEPPER.. | 60 | 313 | 11489 | 116369 | 20039 | 4470 | 34145 | 5 | 64 | 109 |
| 6242 | DET.H. MED RADIO, FJERNSYN, LAMPER OG EL. HUSHOLD.APP... | 88 | 367 | 13269 | 153063 | 30294 | 1699 | 24874 | 4 | 83 | 68 |
| 6249 | DET.H. MED INNBO ELLERS..... | 36 | 82 | 2313 | 13406 | 3595 | 196 | 5372 | 2 | 44 | 66 |
| 625 | DET.H. MED JERN- OG FARGEV., GLASS, STEINTØY OG SPORTSUTS. | 149 | 578 | 19005 | 147135 | 32465 | 3985 | 59551 | 4 | 56 | 103 |
| | AV DETTE: | | | | | | | | | | |
| 6251 | DET.H. MED JERNV. OG KJ.UTS. | 33 | 130 | 5115 | 40487 | 8466 | 1225 | 15307 | 4 | 65 | 118 |
| 6252 | DET.H. MED MALING OG LAKK... | 38 | 167 | 5551 | 41901 | 11818 | 1550 | 17588 | 4 | 71 | 105 |
| 6253 | DET.H. MED SPORTSUTSTYR..... | 51 | 152 | 4639 | 44199 | 6620 | 705 | 13400 | 3 | 44 | 88 |
| 6254 | DET.H. MED GLASS OG STEINTØY | 27 | 129 | 3700 | 20548 | 5561 | 505 | 13256 | 5 | 43 | 103 |
| 626 | DET.H. MED UR, OPTISK ART., MUSIKKINSTR., GULL- OG SØLVV. | 151 | 467 | 11353 | 103632 | 24888 | 1516 | 30114 | 3 | 53 | 64 |
| | AV DETTE: | | | | | | | | | | |
| 6261 | DET.H. MED UR, OPTISKE ART. OG FOTOARTIKLER..... | 90 | 252 | 5610 | 44216 | 11509 | 913 | 12674 | 3 | 46 | 50 |
| 6262 | DET.H. MED MUSIKKINSTRUMENT. | 22 | 81 | 2586 | 25977 | 5268 | 120 | 4596 | 4 | 65 | 57 |
| 6263 | DET.H. MED GULL- OG SØLVV... | 39 | 134 | 3157 | 33439 | 8111 | 483 | 12844 | 3 | 61 | 96 |
| 627 | DET.H. MED MOTORKJØRETØYER OG BENSIN..... | 250 | 1117 | 43594 | 702506 | 95783 | 7579 | 76596 | 4 | 86 | 69 |
| | AV DETTE: | | | | | | | | | | |
| 6271 | DET.H. MED MOTORKJØRETØYER, DELER OG REKVISITA..... | 83 | 623 | 31299 | 508596 | 59216 | 6025 | 50003 | 8 | 95 | 80 |
| 6272 | DET.H. MED BENSIN OG SMØREO. | 167 | 494 | 12295 | 193910 | 36567 | 1554 | 26593 | 3 | 74 | 54 |
| 629 | DETALJHANDEL ELLERS..... | 248 | 889 | 25652 | 182664 | 40807 | 4565 | 77906 | 4 | 46 | 88 |
| | AV DETTE: | | | | | | | | | | |
| 6291 | DET.H. MED BØKER OG PAPIR... | 39 | 229 | 7796 | 50840 | 10524 | 741 | 35702 | 6 | 46 | 156 |
| 6292 | DET.H. MED SYKEPLEIE- OG APOTEKERVARER..... | 22 | 226 | 8108 | 46209 | 12208 | 2183 | 9496 | 10 | 54 | 42 |
| 6293 | DET.H. MED KOSMETIKK..... | 26 | 69 | 1569 | 10862 | 2728 | 188 | 3537 | 3 | 40 | 51 |
| 6294 | DET.H. MED BLOMST. OG PLANT. | 58 | 125 | 1726 | 12508 | 3539 | 298 | 5071 | 2 | 28 | 41 |
| 6295 | DET.H. MED BRENSEL..... | 25 | 43 | 1345 | 16166 | 4081 | 478 | 10262 | 2 | 95 | 239 |
| 6299 | DET.H. MED VARER IKKE NEVNT ANNET STED..... | 78 | 197 | 5108 | 46079 | 7727 | 677 | 13838 | 3 | 39 | 70 |
| 63 | HOTELL- OG RESTAURANTDRIFT..... | 228 | 1824 | 55624 | 178035 | 88560 | 11708 | 236735 | 8 | 49 | 130 |
| 631 | RESTAURANT- OG KAFEVIRKSOMHET. | 145 | 1296 | 38909 | 133381 | 63514 | 7391 | 94720 | 9 | 49 | 73 |
| | AV DETTE: | | | | | | | | | | |
| 6311 | DRIFT AV GODKJ. RESTAURANTER. | 19 | 443 | 17066 | 57602 | 31919 | 5244 | 37221 | 23 | 72 | 84 |
| 6319 | RESTAURANT- OG KAFEVIRK. EL.. | 126 | 853 | 21843 | 75779 | 31595 | 2147 | 57499 | 7 | 37 | 67 |
| 632 | HOTELL- OG PENSJONATVIRKSOMHET | 83 | 528 | 16715 | 44654 | 25046 | 4317 | 142015 | 6 | 47 | 269 |
| | AV DETTE: | | | | | | | | | | |
| 6321 | HOTELLVIRKSOMHET..... | 19 | 408 | 13817 | 34338 | 19036 | 3950 | 116018 | 21 | 47 | 284 |
| 6322 | DRIFT AV CAMPINGPLASSER..... | 25 | 6 | 103 | 915 | 617 | 145 | 3048 | - | 103 | 508 |
| 6329 | HERBERGEVIRKSOMHET ELLERS.... | 39 | 114 | 2795 | 9401 | 5393 | 222 | 22949 | 3 | 47 | 201 |
| | TRANSPORT OG LAGRING..... | 1054 | : | : | : | : | : | : | : | : | : |
| | LANDTRANSPORT U. JERNB.TRANSP. | 838 | 2197 | 73558 | 248105 | 145485 | 56562 | 59283 | 3 | 66 | 27 |
| | AV DETTE: | | | | | | | | | | |
| 7112 | TRANSP. MED RUTEBIL, SPORVEI OG FORSTADSBANE..... | 49 | 898 | 42231 | 72010 | 49099 | 11964 | 35318 | 18 | 55 | 39 |
| 7113 | DROSJE- OG TURBILTRANSPORT... | 251 | 314 | 4996 | 20334 | 14958 | 4251 | 4937 | 1 | 48 | 16 |
| 7114 | LEIEBILTRANSPORT..... | 520 | 932 | 24473 | 148952 | 76658 | 35984 | 17123 | 2 | 82 | 18 |
| 7116 | HJELPEVIRK. FOR LANDTRANSPORT | 18 | 53 | 1858 | 6809 | 4770 | 4363 | 1905 | 3 | 90 | 36 |
| | SJØTRANSPORT U. UTENRIKS SJØFART OG FYR- OG LOSVESEN..... | 156 | 1837 | 110478 | 305387 | 131906 | 54950 | 72474 | 12 | 72 | 39 |
| | AV DETTE: | | | | | | | | | | |
| 7122 | INNENRIKS SJØFART..... | 116 | 1286 | 78332 | 237947 | 85813 | 46560 | 36258 | 11 | 67 | 28 |
| | HJELPEVIRK. FOR SJØTRANSPORT UNNTATT FYR- OG LOSVESEN..... | 40 | 551 | 32146 | 67440 | 46093 | 8390 | 36216 | 14 | 84 | 66 |
| | LUFTTRANSPORT U. HJELPEVIRK... | 2 | : | : | : | : | : | : | : | : | : |
| 719 | TJENESTER I TILKNYTNING TIL TRANSPORT, LAGRING..... | 58 | 339 | 16766 | 58201 | 32524 | 1457 | 21081 | 6 | 96 | 62 |
| | AV DETTE: | | | | | | | | | | |
| 7191 | TJENESTER I TILKN. TIL TRANS. | 49 | 315 | 15494 | 48528 | 31201 | 1404 | 10866 | 6 | 99 | 34 |
| 7192 | LAGRING..... | 9 | 24 | 1272 | 9673 | 1323 | 53 | 10215 | 3 | 55 | 426 |
| | OFFENTLIG OG PRIV. TJENESTEYT.. | 1153 | : | : | : | : | : | : | : | : | : |
| 8103 | TJENESTER I TILKNYTNING TIL BANK- OG FINANSIERINGSVIRK... | 6 | 14 | 710 | 1819 | 1281 | - | 300 | 2 | 92 | 21 |
| 8319 | EIENDOMSDRIFT ELLERS..... | 11 | 49 | 2550 | 10127 | 9029 | 271 | 17106 | 4 | 184 | 349 |
| 832 | FORRETNINGSMESSIG TJENESTEYT.. | 317 | 1524 | 77622 | 200756 | 125185 | 28272 | 118343 | 5 | 82 | 79 |
| | AV DETTE: | | | | | | | | | | |

1) OMFATTER IKKE OFFENTLIG BYGGE- OG ANLEGGSVIRKSOMHET I EGEN REGI. 2) BYGGE- OG ANLEGGSEIENDOMMER REGISTRERT I SKIFET

TABELL 6.1 FORTS. HOVEDTALL FOR UTVALGTE NÆRINGER ETTER NÆRINGSGRUPPE. 1974

| NÆRINGSGRUPPE | | BE-DRIFTER | SYSSEL-SATTE | OPP-TJENT LØNN OG SOSIALE UT-GIFTER | BRUTTO-INNTAK | BEAR-BEI-DINGS-VERDI | ANSKAFF-ELSER 1) | BRANN-FORSIK-RINGS-VERDI PR. 31/12 1) | SYS-SEL-SATTE PR. BE-DRIFT | BEAR-BEI-DINGS-VERDI PR. SYS-SEL-SATT | BRANN-FOR-SIK-RINGS-VERDI PR. SYS-SEL-SATT |
|---|---|---|---|---|---|---|---|---|---|---|---|
| | | | | 1000 KR. | | | | | | 1000 KR. | |
| 8321 | JURIDISK TJENESTEYTING..... | 45 | 121 | 3034 | 11309 | 9090 | 134 | 2912 | 3 | 75 | 24 |
| 8322 | REVISJON OG BOKFØRING..... | 64 | 222 | 7755 | 17782 | 14472 | 874 | 7002 | 3 | 65 | 32 |
| 8323 | DATABEHANDLING..... | 10 | 188 | 10447 | 34114 | 11720 | 16592 | 33098 | 19 | 62 | 176 |
| 8324 | TEKNISK TJENESTEYTING..... | 99 | 413 | 22551 | 60793 | 44415 | 8576 | 28706 | 4 | 108 | 70 |
| 8325 | ANNONSE- OG REKLAMEVIRKSOMHET | 49 | 117 | 5151 | 36222 | 11653 | 409 | 6345 | 2 | 100 | 54 |
| 8329 | FORR.MESSIG TJENESTEYTING EL. | 50 | 463 | 28684 | 40536 | 33835 | 1687 | 40280 | 9 | 73 | 87 |
| 833 | UTLEIE AV MASKINER OG UTSTYR.. | 16 | 72 | 4572 | 10483 | 6966 | 3036 | 10555 | 5 | 97 | 147 |
| 920 | RENOVASJON OG RENGJØRING..... | 46 | 933 | 27106 | 39275 | 29775 | 7974 | 19756 | 20 | 32 | 21 |
| | AV DETTE: | | | | | | | | | | |
| 9201 | KLOAKKVESEN..... | 3 | 198 | 11804 | 15010 | 11681 | 4774 | 11188 | 66 | 59 | 57 |
| 9202 | RENGJØRING OG VINDUSPUSSING.. | 23 | 603 | 8750 | 14083 | 10701 | 986 | 3277 | 26 | 18 | 5 |
| 9209 | RENOVASJON OG RENGJØRING EL.. | 20 | 132 | 6552 | 10182 | 7393 | 2214 | 5291 | 7 | 56 | 40 |
| | PRIVATPRAKTISERENDE TANNLEGER OG TANNTEKNIKERE..... | 153 | 330 | 5330 | 30673 | 19785 | 1100 | 23395 | 2 | 60 | 71 |
| 935 | INTERESSEORGANISASJONER..... | 20 | 59 | 3300 | 1151 | 3317 | 8 | 1683 | 3 | 56 | 29 |
| | AV DETTE: | | | | | | | | | | |
| 93501 | ARB.GIVER- OG ARB.TAKER ORG.. | 9 | 45 | 2620 | - | 2620 | 5 | 1477 | 5 | 58 | 33 |
| 93509 | ANDRE INTERESSEORGANISASJONER | 11 | 14 | 680 | 1151 | 697 | 3 | 206 | 1 | 50 | 15 |
| | FILM OG KUNSTNERISK TJ.YTING.. | 20 | : | : | : | : | : | : | : | : | : |
| | AV DETTE: | | | | | | | | | | |
| 9412 | UTLEIE OG FRAMVISNING AV FILM | 18 | 104 | 3482 | 8044 | 3475 | 441 | 17160 | 6 | 33 | 165 |
| 951 | REP. AV KJØRETØYER, HUSHOLDN.-APP. OG VARER FOR PERS. BRUK.. | 231 | 1102 | 47272 | 154122 | 65798 3) | 6653 | 81848 | 5 | 60 | 74 |
| | AV DETTE: | | | | | | | | | | |
| 9511 | REP. AV SKOTØY O. A. LÆRVARER | 30 | 28 | 179 | 1415 | 934 3) | 287 | 2785 | 1 | 33 | 99 |
| 9512 | REP. AV HUSHOLDNINGSAPPARATER | 39 | 124 | 2699 | 10751 | 4915 3) | 463 | 3245 | 3 | 40 | 26 |
| 9513 | REP. AV MOTORKJØRETØYER..... | 156 | 946 | 44394 | 141690 | 59765 3) | 5891 | 75733 | 6 | 63 | 81 |
| 9519 | REPARASJONSVIRKSOMHET ELLERS. | 6 | 4 | - | 266 | 184 3) | 12 | 85 | 1 | 46 | 21 |
| 952 | VASKERI- OG RENSERI-VIRKSOMHET..... | 39 | 252 | 6163 | 13790 | 9645 | 480 | 23611 | 6 | 38 | 94 |
| 959 | PERSONLIG TJENESTEYTING IKKE NEVNT ANNET STED..... | 294 | 697 | 10999 | 36363 | 23113 | 2749 | 30418 | 2 | 33 | 44 |
| | AV DETTE: | | | | | | | | | | |
| 9591 | HÅR- OG SKJØNNHETSPLEIE..... | 253 | 413 | 4613 | 16159 | 11803 | 235 | 8743 | 2 | 29 | 21 |
| 9592 | FOTOGRAFVIRKSOMHET..... | 27 | 210 | 4225 | 15577 | 8306 | 2266 | 13739 | 8 | 40 | 65 |
| 9599 | PERSONLIG TJENESTEYTING EL... | 14 | 74 | 2161 | 4627 | 3004 | 248 | 7936 | 5 | 41 | 107 |

1) OMFATTER IKKE OFFENTLIG BYGGE- OG ANLEGGSVIRKSOMHET I EGEN REGI. 2) BYGGE- OG ANLEGGSBEDRIFTER REGISTRERT I FYLKET.
3) BRUTTOPRODUKSJONSVERDI MED FRADRAG FOR VAREINNSATS.

TABELL 6.2. HOVEDTALL FOR UTVALGTE NÆRINGER ETTER NÆRINGSOMRÅDE OG SYSSELSETTINGSGRUPPE. 1974

| NÆRINGSOMRÅDE<br>SYSSELSETTINGSGRUPPE | BE-<br>DRIFTER | SYSSEL-<br>SATTE | OPP-<br>TJENT<br>LØNN OG<br>SOSIALE<br>UT-<br>GIFTER | BRUTTO-<br>INNTAK | BEAR-<br>BEI-<br>DINGS-<br>VERDI | ANSKAFF-<br>ELSER 1) | BRANN-<br>FORSIK-<br>RINGS-<br>VERDI<br>PR.<br>31/12 | BEAR-<br>BEI-<br>DINGS-<br>VERDI<br>PR.<br>SYSSEL-<br>SATT | BRANN-<br>FORSIK-<br>RINGS-<br>VERDI<br>PR.<br>SYSSEL-<br>SATT |
|---|---|---|---|---|---|---|---|---|---|
| | | | 1000 KR. | | | | | | |
| 2 BERGVERKSDRIFT | 38 | 997 | 64837 | 153073 | 75129 | 14624 | 194191 | 75 | 195 |
| UNDER 5 SYSSELSATTE | 25 | 63 | 1754 | 8210 | 4607 | 1871 | 5387 | 73 | 86 |
| 5- 9 SYSSELSATTE | 8 | 75 | 3450 | 16445 | 9103 | 953 | 17073 | 121 | 229 |
| 10- 49 SYSSELSATTE | 3 | : | : | : | : | : | : | : | : |
| 50- 99 SYSSELSATTE | 1 | : | : | : | : | : | : | : | : |
| 100 OG FLER SYSSELSATTE | 1 | : | : | : | : | : | : | : | : |
| 3 INDUSTRI | 1004 | 31508 | 1612552 | 8819470 | 2558906 | 474884 | 5739810 | 81 | 182 |
| UNDER 5 SYSSELSATTE | 390 | 940 | 25599 | 124554 | 52388 | 5772 | 81803 | 56 | 87 |
| 5- 9 SYSSELSATTE | 218 | 1512 | 57773 | 426499 | 88156 | 25792 | 209527 | 58 | 139 |
| 10- 49 SYSSELSATTE | 274 | 6126 | 298406 | 1665447 | 370292 | 75287 | 941309 | 60 | 154 |
| 50- 99 SYSSELSATTE | 69 | 4563 | 232557 | 1181180 | 249310 | 90494 | 874744 | 55 | 192 |
| 100 OG FLER SYSSELSATTE | 53 | 18367 | 998217 | 5421790 | 1798760 | 277539 | 3632427 | 98 | 198 |
| 4 KRAFT- OG VANNFORSYNING | 49 | 1072 | 67292 | 461927 | 237898 | 164337 | 833215 | 222 | 777 |
| UNDER 5 SYSSELSATTE | 21 | 18 | 933 | 34826 | 4460 | 153389 | 12618 | 248 | 701 |
| 5- 9 SYSSELSATTE | 7 | 42 | 2426 | 15014 | 6982 | - | 9209 | 166 | 219 |
| 10- 49 SYSSELSATTE | 12 | 225 | 14000 | 65158 | 29712 | 8735 | 97984 | 132 | 435 |
| 50- 99 SYSSELSATTE | 8 | 575 | 36153 | 263181 | 158509 | 2213 | 634219 | 276 | 1103 |
| 100 OG FLER SYSSELSATTE | 1 | 212 | 13780 | 83748 | 38235 | - | 79185 | 180 | 374 |
| 5 BYGGE- OG ANLEGGSVIRKSOMHET 2) | 812 | 6089 | 291347 | 1020270 | 435108 | 51845 | 244882 | 71 | 40 |
| UNDER 5 SYSSELSATTE | 552 | 1223 | 28858 | 179949 | 82231 | 9150 | 49867 | 67 | 41 |
| 5- 9 SYSSELSATTE | 120 | 785 | 33259 | 127154 | 56576 | 7429 | 46647 | 72 | 59 |
| 10- 49 SYSSELSATTE | 122 | 2378 | 123570 | 415044 | 170679 | 20113 | 85027 | 72 | 36 |
| 50- 99 SYSSELSATTE | 13 | 943 | 59285 | 171458 | 71119 | 12912 | 45779 | 75 | 49 |
| 100 OG FLER SYSSELSATTE | 5 | 760 | 46375 | 126665 | 54503 | 2241 | 17562 | 72 | 23 |
| 61 ENGROS- OG AGENTURHANDEL | 744 | 4998 | 248865 | 3565543 | 492836 | 63907 | 652068 | 99 | 130 |
| UNDER 5 SYSSELSATTE | 493 | 885 | 30163 | 402950 | 71608 | 9526 | 83642 | 81 | 95 |
| 5- 9 SYSSELSATTE | 127 | 886 | 44737 | 610332 | 92879 | 11660 | 88199 | 105 | 100 |
| 10- 49 SYSSELSATTE | 111 | 2246 | 120126 | 1503644 | 232389 | 25817 | 297348 | 103 | 132 |
| 50- 99 SYSSELSATTE | 13 | 981 | 53839 | 1048617 | 95960 | 16904 | 182879 | 98 | 186 |
| 62 DETALJHANDEL | 2386 | 9633 | 277000 | 3090875 | 538177 | 54732 | 788265 | 56 | 82 |
| UNDER 5 SYSSELSATTE | 1789 | 3664 | 72535 | 996595 | 195467 | 14320 | 253787 | 53 | 69 |
| 5- 9 SYSSELSATTE | 424 | 2654 | 82187 | 884328 | 162147 | 14409 | 206776 | 61 | 78 |
| 10- 49 SYSSELSATTE | 166 | 2826 | 107950 | 1125742 | 163919 | 25599 | 278028 | 58 | 98 |
| 50- 99 SYSSELSATTE | 7 | 489 | 14328 | 84210 | 16644 | 404 | 49674 | 34 | 102 |
| 63 HOTELL- OG RESTAURANTDRIFT | 228 | 1824 | 55624 | 178035 | 88560 | 11708 | 236735 | 49 | 130 |
| UNDER 5 SYSSELSATTE | 138 | 225 | 3921 | 22767 | 11020 | 4240 | 39200 | 49 | 174 |
| 5- 9 SYSSELSATTE | 40 | 268 | 6787 | 31415 | 10900 | 608 | 18574 | 41 | 69 |
| 10- 49 SYSSELSATTE | 46 | 934 | 31958 | 89052 | 48447 | 6790 | 113683 | 52 | 122 |
| 50- 99 SYSSELSATTE | 3 | : | : | : | : | : | : | : | : |
| 100 OG FLER SYSSELSATTE | 1 | : | : | : | : | : | : | : | : |
| TRANSPORT OG LAGRING | 1054 | : | : | : | : | : | : | : | : |
| UNDER 5 SYSSELSATTE | 904 | 1157 | 20768 | 124407 | 81504 | 28218 | 41871 | 70 | 36 |
| 5- 9 SYSSELSATTE | 81 | 502 | 22591 | 85447 | 43281 | 20466 | 16555 | 86 | 33 |
| 10- 49 SYSSELSATTE | 55 | 1215 | 66133 | 155574 | 87826 | 28533 | 39743 | 72 | 33 |
| 50- 99 SYSSELSATTE | 9 | 592 | 33784 | 86066 | 40318 | 15834 | 23683 | 68 | 40 |
| 100 OG FLER SYSSELSATTE | 5 | : | : | : | : | : | : | : | : |
| OFFENTLIG OG PRIVAT TJENESTEYTING | 1153 | : | : | : | : | : | : | : | : |
| UNDER 5 SYSSELSATTE | 933 | 1510 | 32731 | 136637 | 82113 | 8100 | 98783 | 53 | 65 |
| 5- 9 SYSSELSATTE | 120 | 777 | 31105 | 97185 | 62429 | 2143 | 55582 | 79 | 72 |
| 10- 49 SYSSELSATTE | 88 | 1638 | 79283 | 196828 | 97032 | 33462 | 151754 | 59 | 93 |
| 50- 99 SYSSELSATTE | 8 | 568 | 23738 | 35827 | 18973 | 1695 | 17247 | 33 | 30 |
| 100 OG FLER SYSSELSATTE | 4 | : | : | : | : | : | : | : | : |

KILDE : NOS BEDRIFTSTELLING 1974.
1) OMFATTER IKKE OFFENTLIG BYGGE- OG ANLEGGSVIRKSOMHET I EGEN REGI. 2) BYGGE- OG ANLEGGSBEDRIFTER REGISTRERT I FYLKET.

TABELL 6.3. HOVEDTALL FOR BERGVERKSDRIFT OG INDUSTRI. STORE BEDRIFTER [1] . KOMMUNER. 1972-1975

| HANDELSDISTRIKT / KOMMUNE | | BE-DRIFTER | SYSSEL-SATTE | OPPTJENT LØNN OG SOSIALE UTGIFTER | BRUTTO-PRODUK-SJONS-VERDI [2] | BEARBEI-DINGS-VERDI [2] | BRUTTO-INVE-STERING | SYSSEL-SATTE PR. BEDRIFT | BEARBEI-DINGS-VERDI [2] PR. SYS-SELSATT |
|---|---|---|---|---|---|---|---|---|---|
| | | | | 1000 KR | | | | | 1000 KR |
| ALLE BEDRIFTER | | | | | | | | | |
| HELE FYLKET | 1972 | 983 | 29713 | 1168630 | 5439818 | 1779794 | 476384 | 30 | 60 |
| | 1973 | 985 | 30437 | 1325318 | 6700211 | 2395388 | 303310 | 31 | 79 |
| | 1974 | 1042 | 32505 | 1677389 | 8664874 | 2634035 | 476454 | 31 | 81 |
| | 1975 | 1028 | 33309 | 2128722 | 11332183 | 3079099 | 419515 | 32 | 92 |
| STORE BEDRIFTER | | | | | | | | | |
| HELE FYLKET | 1972 | 639 | 28610 | 1143480 | 5357601 | 1754465 | 474033 | 45 | 61 |
| | 1973 | 634 | 29430 | 1299939 | 6617392 | 2380969 | 300143 | 46 | 81 |
| | 1974 | 623 | 31311 | 1644017 | 8473869 | 2541738 | 462215 | 50 | 81 |
| | 1975 | 652 | 32276 | 2092081 | 11186192 | 3006609 | 413443 | 50 | 93 |
| 1 9 7 5 | | | | | | | | | |
| 312 EGERSUND H.D. | | 51 | : | : | : | : | : | : | : |
| 1101 EIGERSUND | | 39 | 1317 | 82476 | 505674 | 114986 | 45332 | 34 | 87 |
| 1111 SOKNDAL | | 2 | : | : | : | : | : | : | : |
| 1112 LUND | | 6 | 416 | 23269 | 85663 | 39830 | 4777 | 69 | 96 |
| 1114 BJERKREIM | | 4 | 72 | 3936 | 28899 | -1991 | 3239 | 18 | -28 |
| 313 JÆREN H.D. | | 84 | 3943 | 262053 | 1389140 | 365810 | 57623 | 47 | 93 |
| 1119 HÅ | | 30 | 651 | 40674 | 244235 | 4425 | 10335 | 22 | 7 |
| 1120 KLEPP | | 29 | 1721 | 115705 | 805878 | 249422 | 22252 | 59 | 145 |
| 1121 TIME | | 25 | 1571 | 105674 | 339027 | 111963 | 25036 | 63 | 71 |
| 314 SANDNES H.D. | | 114 | 5177 | 276239 | 897822 | 344234 | 46539 | 45 | 66 |
| 1102 SANDNES | | 94 | 4518 | 244309 | 760217 | 307474 | 36676 | 48 | 68 |
| 1122 GJESDAL | | 15 | 622 | 29617 | 129105 | 32428 | 8717 | 41 | 52 |
| 1129 FORSAND | | 5 | 37 | 2313 | 8500 | 4332 | 1146 | 7 | 117 |
| 315 STAVANGER H.D. | | 252 | 13466 | 933194 | 6103709 | 1435275 | 154669 | 53 | 107 |
| 1103 STAVANGER | | 208 | 10432 | 705671 | 4677584 | 942054 | 114162 | 50 | 90 |
| 1124 SOLA | | 12 | 1388 | 124036 | 1079446 | 347234 | 20731 | 116 | 250 |
| 1127 RANDABERG | | 7 | 122 | 7290 | 24637 | 11595 | 1368 | 17 | 95 |
| 1130 STRAND | | 12 | 1379 | 89622 | 272776 | 124997 | 11484 | 115 | 91 |
| 1133 HJELMELAND | | 7 | 89 | 4525 | 33379 | 16125 | 5868 | 13 | 181 |
| 1141 FINNØY | | 2 | : | : | : | : | : | : | : |
| 1142 RENNESØY | | 2 | : | : | : | : | : | : | : |
| 1144 KVITSØY | | 2 | : | : | : | : | : | : | : |
| 321 HAUGESUND H.D. | | 138 | : | : | : | : | : | : | : |
| 1106 HAUGESUND | | 55 | 3240 | 193554 | 599871 | 183889 | 15516 | 59 | 57 |
| 1145 BOKN | | 1 | : | : | : | : | : | : | : |
| 1146 TYSVÆR | | 5 | 72 | 3714 | 15645 | 6207 | -33 | 14 | 86 |
| 1149 KARMØY | | 65 | 2891 | 197308 | 997329 | 332382 | 54800 | 44 | 115 |
| 1151 UTSIRA | | 2 | : | : | : | : | : | : | : |
| 1154 VINDAFJORD | | 10 | 134 | 6895 | 57405 | -3574 | 4779 | 13 | -27 |
| 322 SAND/SAUDA H.D. | | 13 | 1105 | 78785 | 402760 | 136365 | 22593 | 85 | 123 |
| 1134 SULDAL | | 6 | 39 | 1651 | 8198 | -2940 | 526 | 7 | -75 |
| 1135 SAUDA | | 7 | 1066 | 77134 | 394562 | 139305 | 22067 | 152 | 131 |

KILDE : NOS INDUSTRISTATISTIKK.
1) FOR FYLKET ER DET OGSÅ GITT TALL FOR ALLE BEDRIFTER UANSETT STØRRELSE.
2) EKSKLUSIVE MERVERDIAVGIFT.

TABELL 6.4. HOVEDTALL FOR BERGVERKSDRIFT OG INDUSTRI. ALLE BEDRIFTER. FYLKETS PROSENTANDEL AV HELE LANDET. 1972-1975

| | 1972 | 1973 | 1974 | 1975 |
|---|---|---|---|---|
| | | PROSENT | | |
| BEDRIFTER | 7,0 | 6,9 | 7,0 | 7,2 |
| SYSSELSATTE | 7,7 | 7,9 | 8,2 | 8,5 |
| OPPTJENT LØNN OG SOSIALE UTGIFTER [1] | 7,7 | 7,8 | 8,3 | 8,9 |
| BRUTTOPRODUKSJONSVERDI [1] | 8,8 | 9,5 | 9,5 | 10,7 |
| BEARBEIDINGSVERDI | 8,2 | 9,6 | 8,7 | 8,4 |
| BRUTTOINVESTERING | 10,2 | 6,2 | 5,7 | 4,0 |

KILDE : NOS INDUSTRISTATISTIKK.
1) EKSKLUSIVE MERVERDIAVGIFT.

TABELL 6.5. HOVEDTALL FOR BERGVERKSDRIFT OG INDUSTRI ETTER NÆRINGSHOVEDGRUPPE. STORE BEDRIFTER. 1975

| NÆRINGSHOVEDGRUPPE | | BE-DRIFTER | SYSSEL-SATTE | OPPTJENT LØNN OG SOSIALE UTGIFTER | BRUTTO-PRODUK-SJONS-VERDI 1) | BEARBEI-DINGS-VERDI 1) | BRUTTO-INVE-STERING | SYSSEL-SATTE PR. BEDRIFT | BEARBEI-DINGS-VERDI 1) PR. SYS-SELSATT |
|---|---|---|---|---|---|---|---|---|---|
| | | | | 1000 KR | | | | | 1000 KR |
| | HELE FYLKET | 652 | 32276 | 2092081 | 11186192 | 3006609 | 413443 | 50 | 93 |
| 2 | BERGVERKSDRIFT | 22 | 1140 | 105462 | 151521 | 80555 | 11047 | 52 | 71 |
| 22 | UTVINNING AV RÅOLJE OG NATURGASS | - | : | : | : | : | : | : | : |
| 23 | BRYTING OG UTVINNING AV MALM | 1 | : | : | : | : | : | : | : |
| 29 | BERGVERKSDRIFT ELLERS | 21 | : | : | : | : | : | : | : |
| 3 | INDUSTRI | 630 | 31136 | 1986619 | 11034671 | 2926054 | 402396 | 49 | 94 |
| 311-12 | PRODUKSJON AV NÆRINGSMIDLER | 166 | 4007 | 228796 | 1947756 | 90721 | 73603 | 24 | 23 |
| 313 | PRODUKSJON AV DRIKKEVARER | 6 | 278 | 19451 | 81110 | 55854 | 2446 | 46 | 201 |
| 314 | PRODUKSJON AV TOBAKKSVARER | - | : | : | : | : | : | : | : |
| 321 | PRODUKSJON AV TEKSTILVARER | 32 | 1358 | 64177 | 195327 | 79911 | 11092 | 42 | 59 |
| 322 | PRODUKSJON AV KLÆR, UNNTATT SKOTØY | 14 | 931 | 41273 | 119502 | 49827 | 1863 | 67 | 54 |
| 323 | PRODUKSJON AV LÆR OG LÆR- OG SKINNVARER, UNNTATT KLÆR OG SKOTØY | 6 | 57 | 1448 | 2378 | 1479 | 45 | 10 | 26 |
| 324 | PRODUKSJON AV SKOTØY | 1 | : | : | : | : | : | : | : |
| 331 | PRODUKSJON AV TREVARER, UNNTATT MØBLER OG INNREDNINGER | 59 | 1822 | 117228 | 826133 | 301286 | 20196 | 31 | 165 |
| 332 | PRODUKSJON AV MØBLER OG INNREDNINGER AV TRE | 28 | 343 | 16818 | 43657 | 22205 | 764 | 12 | 65 |
| 341 | TREFOREDLING | 4 | 78 | 4536 | 16894 | 3358 | 180 | 20 | 43 |
| 342 | GRAFISK PRODUKSJON OG FORLAGSVIRKSOMHET | 49 | 2667 | 111009 | 257401 | 138656 | 19709 | 54 | 52 |
| 351 | PRODUKSJON AV KJEMISKE RÅVARER | 1 | : | : | : | : | : | : | : |
| 352 | PRODUKSJON AV KJEMISK-TEKNISKE PRODUKTER | 7 | 209 | 13390 | 66899 | 18116 | 4064 | 30 | 87 |
| 353 | RAFFINERING AV JORDOLJE | 2 | : | : | : | : | : | : | : |
| 354 | PRODUKSJON AV JORDOLJE- OG KULLPRODUKTER | 2 | : | : | : | : | : | : | : |
| 355 | PRODUKSJON OG REPARASJON AV GUMMIPRODUKTER | 4 | 81 | 4347 | 12298 | 5368 | 822 | 20 | 66 |
| 356 | PRODUKSJON AV PLASTVARER | 8 | 93 | 4077 | 15578 | 6902 | 494 | 12 | 74 |
| 361 | PRODUKSJON AV KERAMISKE PRODUKTER | 5 | 612 | 31630 | 49630 | 35830 | 728 | 122 | 59 |
| 362 | PRODUKSJON AV GLASS OG GLASSVARER | 4 | 60 | 3509 | 13896 | 5867 | 470 | 15 | 98 |
| 369 | PRODUKSJON AV MINERALSKE PRODUKTER ELLERS | 33 | 531 | 32134 | 119389 | 54261 | 26346 | 16 | 102 |
| 371 | PRODUKSJON AV JERN, STÅL OG FERROLEGERINGER | 7 | 3054 | 206756 | 773903 | 314300 | 39612 | 436 | 103 |
| 372 | PRODUKSJON AV IKKE-JERNHOLDIGE METALLER | 6 | 1355 | 104032 | 601883 | 213047 | 26026 | 226 | 157 |
| 381 | PRODUKSJON AV METALLVARER | 71 | 2064 | 133927 | 399273 | 159385 | 47607 | 29 | 77 |
| 382 | PRODUKSJON AV MASKINER | 61 | 4368 | 359440 | 2868825 | 582243 | 67100 | 72 | 133 |
| 383 | PROD. AV ELEKTRISKE APPARATER OG MATERIELL | 8 | 250 | 16108 | 61724 | 20397 | 11863 | 31 | 82 |
| 384 | PRODUKSJON AV TRANSPORTMIDLER | 40 | 6336 | 430156 | 1359514 | 464138 | 41635 | 158 | 73 |
| 385 | PROD. AV TEKNISKE OG VITENSKAPELIGE INSTRUMENTER, FOTOARTIKLER OG OPTISKE ARTIKLER | 1 | : | : | : | : | : | : | : |
| 390 | INDUSTRIPRODUKSJON ELLERS | 5 | 308 | 17848 | 47702 | 23618 | 1045 | 62 | 77 |

KILDE : NOS INDUSTRISTATISTIKK.
1) EKSKLUSIVE MERVERDIAVGIFT.

TABELL 6.6. HOVEDTALL FOR BERGVERKSDRIFT OG INDUSTRI ETTER NÆRINGSHOVEDGRUPPE. STORE BEDRIFTER. FYLKETS PROSENTANDEL AV HELE LANDET. 1975

| NÆRINGSHOVEDGRUPPE | | BE-DRIFTER | SYSSEL-SATTE | OPPTJENT LØNN OG SOSIALE UTGIFTER | BRUTTO-PRODUK-SJONS-VERDI 1) | BEARBEI-DINGS-VERDI 1) | BRUTTO-INVE-STERING |
|---|---|---|---|---|---|---|---|
| | | | | | PROSENT | | |
| | HELE FYLKET | 7,4 | 8,6 | 8,9 | 10,8 | 8,5 | 3,9 |
| 2 | BERGVERKSDRIFT | 6,8 | 11,4 | 14,4 | 2,5 | 1,7 | 0,3 |
| 22 | UTVINNING AV RÅOLJE OG NATURGASS | : | : | : | : | : | : |
| 23 | BRYTING OG UTVINNING AV MALM | 5,6 | : | : | : | : | : |
| 29 | BERGVERKSDRIFT ELLERS | 6,9 | : | : | : | : | : |
| 3 | INDUSTRI | 7,4 | 8,5 | 8,7 | 11,3 | 9,5 | 6,4 |
| 311-12 | PRODUKSJON AV NÆRINGSMIDLER | 8,8 | 8,6 | 9,4 | 11,6 | 4,7 | 9,9 |
| 313 | PRODUKSJON AV DRIKKEVARER | 10,2 | 5,9 | 6,1 | 5,2 | 5,7 | 3,9 |
| 314 | PRODUKSJON AV TOBAKKSVARER | - | : | : | : | : | : |
| 321 | PRODUKSJON AV TEKSTILVARER | 9,8 | 11,1 | 11,0 | 10,7 | 11,4 | 14,0 |
| 322 | PRODUKSJON AV KLÆR, UNNTATT SKOTØY | 5,0 | 9,5 | 10,0 | 11,7 | 10,7 | 9,6 |
| 323 | PRODUKSJON AV LÆR OG LÆR- OG SKINNVARER, UNNTATT KLÆR OG SKOTØY | 9,2 | 4,3 | 2,4 | 1,2 | 1,9 | 1,1 |
| 324 | PRODUKSJON AV SKOTØY | 2,0 | : | : | : | : | : |
| 331 | PRODUKSJON AV TREVARER, UNNTATT MØBLER OG INNREDNINGER | 5,5 | 7,9 | 9,3 | 14,8 | 15,5 | 5,6 |
| 332 | PRODUKSJON AV MØBLER OG INNREDNINGER AV TRE | 7,5 | 3,6 | 3,3 | 2,7 | 3,4 | 1,1 |
| 341 | TREFOREDLING | 2,2 | 0,4 | 0,3 | 0,2 | 0,2 | - |
| 342 | GRAFISK PRODUKSJON OG FORLAGSVIRKSOMHET | 6,4 | 8,4 | 7,2 | 6,3 | 7,1 | 7,5 |
| 351 | PRODUKSJON AV KJEMISKE RÅVARER | 1,7 | : | : | : | : | : |
| 352 | PRODUKSJON AV KJEMISK-TEKNISKE PRODUKTER | 5,9 | 2,7 | 2,5 | 3,0 | 2,4 | 3,0 |
| 353 | RAFFINERING AV JORDOLJE | 28,6 | : | : | : | : | : |
| 354 | PRODUKSJON AV JORDOLJE- OG KULLPRODUKTER | 7,7 | : | : | : | : | : |
| 355 | PRODUKSJON OG REPARASJON AV GUMMIPRODUKTER | 8,3 | 2,9 | 2,7 | 3,1 | 3,0 | 3,6 |
| 356 | PRODUKSJON AV PLASTVARER | 4,1 | 1,3 | 0,9 | 1,2 | 1,3 | 0,9 |
| 361 | PRODUKSJON AV KERAMISKE PRODUKTER | 55,6 | 38,2 | 36,0 | 27,9 | 32,8 | 31,1 |
| 362 | PRODUKSJON AV GLASS OG GLASSVARER | 11,4 | 2,8 | 2,7 | 4,1 | 4,0 | 2,1 |
| 369 | PRODUKSJON AV MINERALSKE PRODUKTER ELLERS | 8,1 | 6,1 | 5,7 | 5,1 | 5,7 | 13,3 |
| 371 | PRODUKSJON AV JERN, STÅL OG FERROLEGERINGER | 12,1 | 18,5 | 17,1 | 14,7 | 14,7 | 9,7 |
| 372 | PRODUKSJON AV IKKE-JERNHOLDIGE METALLER | 10,3 | 11,2 | 11,4 | 11,2 | 14,2 | 6,8 |
| 381 | PRODUKSJON AV METALLVARER | 8,7 | 7,8 | 8,0 | 8,4 | 7,7 | 17,2 |
| 382 | PRODUKSJON AV MASKINER | 10,9 | 14,9 | 16,9 | 29,4 | 20,5 | 13,5 |
| 383 | PROD. AV ELEKTRISKE APPARATER OG MATERIELL. | 3,4 | 1,1 | 1,0 | 1,3 | 1,0 | 4,6 |
| 384 | PRODUKSJON AV TRANSPORTMIDLER | 6,4 | 12,2 | 12,0 | 11,5 | 11,4 | 8,2 |
| 385 | PROD. AV TEKNISKE OG VITENSKAPELIGE INSTRUMENTER, FOTOARTIKLER OG OPTISKE ARTIKLER | 2,8 | : | : | : | : | : |
| 390 | INDUSTRIPRODUKSJON ELLERS | 3,5 | 8,5 | 9,1 | 9,4 | 10,5 | 4,8 |

KILDE : NOS INDUSTRISTATISTIKK.
1) EKSKLUSIVE MERVERDIAVGIFT.

TABELL 6.7. HOVEDTALL FOR KRAFTFORSYNING. 1973 OG 1974

| | ENHET | 1973 | 1974 | |
|---|---|---|---|---|
| | | | I ALT | FYLKETS PROSENT-ANDEL AV HELE LANDET |
| KRAFTSTASJONER I ALT | ANTALL | 33 | 32 | 5,2 |
| VANNKRAFT | ANTALL | 30 | 29 | 5,0 |
| VARMEKRAFT | ANTALL | 3 | 3 | 7,9 |
| KRAFTMASKINER (TURBINER) | ANTALL | 74 | 73 | 5,9 |
| KRAFTMASKINER (TURBINER), YTELSE | MW | 838 | 838 | 5,1 |
| GENERATORER, YTELSE | MVA | 1008 | 1008 | 5,2 |
| OVERFØRINGS- OG FORDELINGSANLEGG I ALT | KM | 11870,9 | 12140,0 | 5,7 |
| LUFTLEDNINGER | KM | 9715,5 | 9862,3 | 5,4 |
| JORDKABLER | KM | 2017,5 | 2143,1 | 7,1 |
| SJØKABLER | KM | 137,9 | 134,6 | 8,7 |
| PRODUKSJON AV ELEKTRISK KRAFT I ALT | GWH | 4464 | 4198 | 5,5 |
| VANNKRAFT | GWH | 4464 | 4198 | 5,5 |
| VARMEKRAFT | GWH | - | - | - |
| FASTKRAFTFORBRUK I ALT | GWH | 5076 | 5330 | 8,7 |
| TREFOREDLING | GWH | - | - | - |
| KRAFTINTENSIV INDUSTRI | GWH | 2822 | 2956 | 10,8 |
| BERGVERK OG INDUSTRI ELLERS | GWH | 596 | 596 | 7,9 |
| TRANSPORT | GWH | 11 | 11 | 2,1 |
| ANLEGGSKRAFT | GWH | 19 | 11 | 3,5 |
| PRIVAT TJENESTEYTING | GWH | 181 | 208 | 8,5 |
| OFFENTLIG TJENESTEYTING | GWH | 170 | 208 | 8,5 |
| HUSHOLDNINGER OG JORDBRUK | GWH | 1277 | 1341 | 7,8 |
| FASTKRAFTFORBRUK I ALT PROSENTVIS FORDELT PÅ FORBRUKERGRUPPER | PST. | 100,0 | 100,0 | . |
| TREFOREDLING | PST. | - | - | . |
| KRAFTINTENSIV INDUSTRI | PST. | 55,6 | 55,5 | . |
| BERGVERK OG INDUSTRI ELLERS | PST. | 11,7 | 11,2 | . |
| TRANSPORT | PST. | 0,2 | 0,2 | . |
| ANLEGGSKRAFT | PST. | 0,4 | 0,2 | . |
| PRIVAT TJENESTEYTING | PST. | 3,6 | 3,9 | . |
| OFFENTLIG TJENESTEYTING | PST. | 3,4 | 3,9 | . |
| HUSHOLDNINGER OG JORDBRUK | PST. | 25,1 | 25,2 | . |
| TILFELDIG KRAFT TIL ELEKTROKJELER | GWH | 33 | 19 | 0,6 |
| BRUTTOINVESTERING (ANSKAFFELSE - SALG) I ALT | MILL. KR | 83,1 | 152,0 | 6,8 |
| PRODUKSJONSANLEGG | MILL. KR | 38,6 | 69,9 | 6,2 |
| OVERFØRINGSANLEGG | MILL. KR | 13,9 | 29,2 | 5,8 |
| FORDELINGSANLEGG | MILL. KR | 26,3 | 39,1 | 8,4 |
| ANNET | MILL. KR | 4,3 | 13,8 | 10,5 |
| REPARASJONER I ALT | MILL. KR | 21,5 | 22,3 | 6,1 |
| PRODUKSJONSANLEGG | MILL. KR | 3,6 | 3,5 | 4,8 |
| OVERFØRINGSANLEGG | MILL. KR | 2,5 | 2,3 | 8,1 |
| FORDELINGSANLEGG | MILL. KR | 13,1 | 14,3 | 6,0 |
| ANNET | MILL. KR | 2,3 | 2,2 | 7,2 |

KILDE : NOS ELEKTRISITETSSTATISTIKK.

TABELL 6.8. NYTTBAR OG UTBYGD VANNKRAFT 31. DESEMBER 1974. KRAFTVERK

| VASSDRAG / KRAFTVERK | NYTTBAR VANNKRAFT | | | | | | | UTBYGD 31. DESEMBER 1974 | | |
|---|---|---|---|---|---|---|---|---|---|---|
| | NEDBØRSFELT | REGULERINGSMAGASIN | MIDLERE ÅRSTILLØP | ENERGIEKVIVALENT | MAKSIMALYTELSE | MIDLERE PRODUKSJON | FASTKRAFTPRODUKSJON | MAKSIMALYTELSE | MIDLERE PRODUKSJON | FASTKRAFTPRODUKSJON |
| | $KM^2$ | MILL. $M^3$ | | KWH/$M^3$ | MW | GWH | | MW | GWH | |
| HELE FYLKET | .. | .. | .. | .. | 3357 | 10915 | 9735 | 816 | 4238 | 3569 |
| PROSENT AV HELE LANDET | .. | .. | .. | .. | 9,4 | 7,2 | 7,3 | 5,0 | 5,3 | 5,1 |
| **SIRAVASSDRAGET** | | | | | | | | | | |
| HAUKLAND | 14 | 8 | 26 | 0,532 | 2 | 12 | 11 | 2 | 12 | 10 |
| **LONEELVA** | | | | | | | | | | |
| NEDRE HELLEREN | 18 | 6 | 28 | 0,278 | 2 | 8 | 7 | 2 | 8 | 7 |
| **SOGNDALSVASSDRAGET** | | | | | | | | | | |
| ØVRE LINDLAND | - | - | - | - | - | - | - | 2 | 13 | 11 |
| LINDLAND | 238 | 83 | 432 | 0,282 | 22 | 105 | 94 | - | - | - |
| **GRØDEMVASSDRAGET** | | | | | | | | | | |
| GRØDEMFOSS | 55 | 37 | 89 | 0,141 | 3 | 11 | 10 | 3 | 12 | 10 |
| HONNEFOSS | 53 | 37 | 86 | 0,075 | 2 | 6 | 5 | 2 | 7 | 6 |
| **HELLELANDSELVA** | | | | | | | | | | |
| ØGREYFOSS | 193 | 26 | 461 | 0,146 | 11 | 55 | 49 | 11 | 59 | 50 |
| **BJERKREIMSVASSDRAGET** | | | | | | | | | | |
| FOTLAND | 791 | 215 | 2140 | 0,058 | 25 | 114 | 102 | - | - | - |
| TENGESDAL | 734 | 215 | 2033 | 0,035 | 15 | 67 | 60 | - | - | - |
| ØRSDAL | 39 | 40 | 108 | 1,244 | 30 | 130 | 116 | - | - | - |
| MYDLAND (PUMPE) | 17 | 18 | 48 | -0,347 | - | -17 | -15 | - | - | - |
| VIKESDAL | 474 | 165 | 1328 | 0,222 | 60 | 274 | 244 | - | - | - |
| ESPELAND H | 140 | 35 | 402 | 0,289 | 25 | 108 | 96 | - | - | - |
| ESPELAND L | 112 | 80 | 321 | 0,200 | 14 | 62 | 55 | - | - | - |
| MAUDAL | 80 | 68 | 231 | 0,711 | 26 | 145 | 129 | 26 | 102 | 86 |
| **OGNA** | | | | | | | | | | |
| HETLAND | 37 | 11 | 74 | 0,103 | 2 | 7 | 6 | 2 | 7 | 6 |
| **SVILANDSELVA** | | | | | | | | | | |
| SVILAND | 33 | 7 | 73 | 0,135 | 2 | 9 | 8 | 2 | 9 | 8 |
| **OLTEDALSELVA** | | | | | | | | | | |
| OLTESVIK | 102 | 34 | 269 | 0,079 | 6 | 21 | 19 | 6 | 21 | 18 |
| OLTEDAL | 83 | 31 | 220 | 0,115 | 6 | 23 | 21 | 6 | 23 | 19 |
| **FRAFJORDELVA** | | | | | | | | | | |
| FRAFJORD | 114 | 160 | 332 | 1,042 | 75 | 340 | 303 | - | - | - |
| **FLØYRLIELVA** | | | | | | | | | | |
| FLØYRLI | 57 | 68 | 172 | 1,736 | 50 | 276 | 246 | 29 | 198 | 167 |
| **STØLSELVA** | | | | | | | | | | |
| LYSEBOTN | 242 | 695 | 623 | 1,389 | 210 | 862 | 769 | 210 | 1064 | 895 |
| **SKURVER** | | | | | | | | | | |
| SKURVER | 22 | 23 | 63 | 1,126 | 15 | 69 | 62 | - | - | - |
| **JØRPELANDSELVA** | | | | | | | | | | |
| JØRPELANDSR I | - | - | - | - | - | - | - | 1 | 8 | 7 |
| JØRPELANDSR II | - | - | - | - | - | - | - | 5 | 37 | 3 |
| JØRPELAND | 85 | 40 | 220 | 0,656 | 30 | 135 | 120 | - | - | - |
| **ÅRDALSELVA** | | | | | | | | | | |
| ØVRE TYSDALSVATN | 82 | 75 | 213 | 0,850 | 30 | 170 | 152 | - | - | - |
| **HÅLANDSELVA** | | | | | | | | | | |
| SØRHUS | 62 | 12 | 160 | 0,686 | 20 | 98 | 87 | - | - | - |
| **SULDALSLÅGEN** | | | | | | | | | | |
| HEIMEFOSS | 8 | 0 | 19 | 0,722 | 1 | 6 | 5 | 1 | 6 | 5 |

KILDE : NORGES VASSDRAGS- OG ELEKTRISITETSVESEN.

TABELL 6.8 FORTS. NYTTBAR OG UTBYGD VANNKRAFT 31. DESEMBER 1974. KRAFTVERK

| VASSDRAG / KRAFTVERK | NYTTBAR VANNKRAFT: NEDBØRSFELT | REGULERINGSMAGASIN | MIDLERE ÅRSTILLØP | ENERGIEKVIVALENT | MAKSIMAL YTELSE | MIDLERE PRODUKSJON | FASTKRAFTPRODUKSJON | UTBYGD 31. DESEMBER 1974: MAKSIMAL YTELSE | MIDLERE PRODUKSJON | FASTKRAFTPRODUKSJON |
|---|---|---|---|---|---|---|---|---|---|---|
| | 2 KM | MILL. M3 | | KWH/M3 | MW | GWH | | MW | GWH | |
| HYLEN | 1948 | 4303 | 4752 | 0,165 | 160 | 776 | 692 | - | - | - |
| KVILLDAL | 848 | 3437 | 2256 | 1,282 | 1200 | 2889 | 2576 | - | - | - |
| HJORTELAND (PUMPE) | 24 | 3 | 67 | -0,285 | - | -19 | -17 | - | - | - |
| STØLSDAL (PUMPE) | 10 | 1 | 30 | -0,463 | - | -14 | -12 | - | - | - |
| SAURDAL (PUMPEKRAFTSTASJON) | 413 | 3112 | 1040 | 1,046 | 640 | 813 | 725 | - | - | - |
| SULDAL II | 226 | 194 | 510 | 1,323 | 150 | 648 | 578 | 150 | 651 | 548 |
| KVANDAL | 100 | 194 | 204 | 0,741 | 40 | 152 | 136 | 40 | 152 | 128 |
| SANDVATN | 72 | 128 | 147 | 0,250 | 18 | 37 | 33 | - | - | - |
| SULDAL I | 567 | 628 | 1295 | 0,741 | 160 | 894 | 797 | 160 | 891 | 750 |
| LINGVANGELVA | | | | | | | | | | |
| LINGVANG | 106 | 51 | 252 | 1,344 | 75 | 330 | 294 | - | - | - |
| GRIMSVATN | 53 | 33 | 128 | 0,240 | 7 | 30 | 27 | - | - | - |
| STORELVVASSDRAGET | | | | | | | | | | |
| SØNDENÅ | 330 | 369 | 940 | 0,523 | 64 | 431 | 384 | 64 | 437 | 368 |
| STORLIVATN | 151 | 166 | 430 | 0,588 | 28 | 197 | 176 | 28 | 197 | 166 |
| DALVATN | 126 | 129 | 358 | 0,409 | 16 | 115 | 103 | 16 | 115 | 97 |
| SVARTKULP | 68 | 103 | 194 | 0,120 | 5 | 23 | 21 | - | - | - |
| SVARTEVATN | 51 | 64 | 145 | 0,486 | 14 | 69 | 62 | - | - | - |
| SAUDA IV | 150 | 193 | 425 | 0,494 | 48 | 209 | 186 | 48 | 209 | 176 |
| SLETTEDALEN | 33 | 85 | 94 | 0,236 | 8 | 22 | 20 | - | - | - |
| VIKEDALSELVA | | | | | | | | | | |
| SANDEID L | 99 | 40 | 239 | 0,344 | 15 | 77 | 69 | - | - | - |
| FJELLGARDSVATN | 55 | 35 | 129 | 0,670 | 14 | 80 | 71 | - | - | - |
| SANDEID H | 27 | 10 | 73 | 0,926 | 11 | 60 | 53 | - | - | - |

TABELL 6.9. HOVEDTALL FOR BYGGE- OG ANLEGGSDRIFT ETTER NÆRINGSGRUPPE. ALLE BEDRIFTER[1]. 1974 OG 1975

| NÆRINGSGRUPPE | | BEDRIFTER | SYSSELSATTE | OPPTJENT LØNN OG SOSIALE UTGIFTER | BRUTTOPRODUKSJONSVERDI[2] | BEARBEIDINGSVERDI[2] | BRUTTOINVESTERING | SYSSELSATTE PR. BEDRIFT | BEARBEIDINGSVERDI[1] PR. SYSSELSATT |
|---|---|---|---|---|---|---|---|---|---|
| | | | | 1000 KR | | | | | 1000 KR |
| HELE FYLKET | 1974 | 789 | 5619 | 264881 | 930420 | 408642 | 44891 | 7 | 73 |
| | 1975 | 788 | 6479 | 377890 | 1264135 | 604688 | 29747 | 8 | 93 |
| PROSENT AV HELE LANDET | 1974 | 7,8 | 6,2 | 5,9 | 6,2 | 6,1 | 2,9 | 77,8 | 98,6 |
| | 1975 | 8,1 | 6,8 | 7,0 | 7,2 | 7,5 | 1,8 | 80,0 | 109,4 |
| 5011 OPPFØRING AV BYGNINGER | 1974 | 390 | 2723 | 124850 | 491331 | 187636 | 9399 | 7 | 69 |
| | 1975 | 390 | 2784 | 143775 | 565854 | 222201 | 10559 | 7 | 80 |
| 5012 INNREDNINGS- OG INSTALASJONSARBEID | 1974 | 260 | 1791 | 83410 | 263047 | 125193 | 4183 | 7 | 70 |
| | 1975 | 249 | 1893 | 105327 | 318047 | 153794 | 4901 | 8 | 81 |
| 5021 ALMINNELIG ANLEGGSVIRKSOMHET | 1974 | 18 | 456 | 28136 | 76259 | 38793 | 9903 | 25 | 85 |
| | 1975 | 20 | 614 | 44865 | 135188 | 56604 | 5251 | 31 | 92 |
| 5022 GRAVING, SPRENGNING OG ANNET GRUNNARBEID | 1974 | 121 | 649 | 28485 | 99783 | 57020 | 21406 | 5 | 88 |
| | 1975 | 127 | : | : | : | : | : | : | : |
| 5023 OLJEBORING | 1974 | - | - | - | - | - | - | - | - |
| | 1975 | 2 | : | : | : | : | : | : | : |

KILDE : NOS BYGGE- OG ANLEGGSSTATISTIKK.
1) BYGGE- OG ANLEGGSBEDRIFTER REGISTRERT (HJEMMEHØRENDE) I FYLKET. 2) EKSKLUSIVE MERVERDIAVGIFT.

TABELL 6.10. FULLFØRTE BYGG ETTER BRUKERENS NÆRING.KOMMUNER. 1974 OG 1975

| HANDELSDISTRIKT / KOMMUNE | | BOLIGER | | | | GOLVFLATE I BYGG FOR | | | | |
|---|---|---|---|---|---|---|---|---|---|---|
| | | I ALT | LEILIG-HETER | HYBLER | BOLIG-FLATE | BERG-VERKS-DRIFT- OG IN-DUSTRI | VARE-HANDEL, BANK, FINANS OG FOR-SIKRING | UNDER-VIS-NING OG FORSK-NING | HELSE- OG VET-ERINÆR-VESEN | ANNEN VIRK-SOMHET 1) |
| | | | | | $M^2$ | | | | | |
| HELE FYLKET . | 1974 | 3112 | 3017 | 95 | 283813 | 66774 | 36475 | 40058 | 10117 | 24312 |
| | 1975 | 3061 | 3034 | 27 | 293817 | 63149 | 19428 | 36981 | 21208 | 51397 |
| PST. AV HELE LANDET ..... | 1974 | 7,5 | 7,7 | 3,9 | 8,1 | 9,1 | 9,2 | 9,5 | 6,1 | 4,2 |
| | 1975 | 7,0 | 7,4 | 1,1 | 8,1 | 6,9 | 4,3 | 7,9 | 7,5 | 8,1 |
| 312 EGERSUND H.D. | 1974 | 173 | 173 | - | 16417 | 9394 | 7864 | 2440 | 9780 | 516 |
| | 1975 | 235 | 235 | - | 24007 | 1306 | - | 2102 | 71 | 4057 |
| 1101 EIGERSUND ... | 1974 | 109 | 109 | - | 10182 | 9394 | 7864 | 2110 | 7827 | 426 |
| | 1975 | 139 | 139 | - | 14056 | 1306 | - | 1225 | - | 810 |
| 1111 SOKNDAL ..... | 1974 | 11 | 11 | - | 1173 | - | 189 | - | - | - |
| | 1975 | 24 | 24 | - | 2433 | - | - | - | - | 2677 |
| 1112 LUND ..... | 1974 | 42 | 42 | - | 3812 | - | - | 330 | 1953 | - |
| | 1975 | 30 | 30 | - | 3132 | - | - | 877 | 71 | 570 |
| 1114 BJERKREIM .. | 1974 | 11 | 11 | - | 1250 | - | - | - | - | 90 |
| | 1975 | 42 | 42 | - | 4386 | - | - | - | - | - |
| 313 JÆREN H.D. .. | 1974 | 306 | 306 | - | 29828 | 4139 | 873 | 2987 | - | 1506 |
| | 1975 | 337 | 337 | - | 33573 | 8362 | 2686 | 2216 | 3900 | 9168 |
| 1119 HÅ ..... | 1974 | 89 | 89 | - | 9224 | - | 513 | 2459 | - | 1378 |
| | 1975 | 110 | 110 | - | 11040 | 935 | - | - | 3732 | 3956 |
| 1120 KLEPP ..... | 1974 | 138 | 138 | - | 12676 | 4139 | - | - | - | 128 |
| | 1975 | 155 | 155 | - | 15803 | 2970 | 172 | 2216 | - | - |
| 1121 TIME ..... | 1974 | 79 | 79 | - | 7928 | - | 360 | 528 | - | - |
| | 1975 | 72 | 72 | - | 6730 | 4457 | 2514 | - | 168 | 5212 |
| 314 SANDNES H.D. | 1974 | 500 | 498 | 2 | 48623 | 6918 | 780 | 1412 | 337 | 1015 |
| | 1975 | 389 | 389 | - | 38990 | 6696 | 2538 | 1540 | 3877 | 3879 |
| 1102 SANDNES ..... | 1974 | 421 | 419 | 2 | 40861 | 6398 | 540 | 212 | 337 | 285 |
| | 1975 | 304 | 304 | - | 30676 | 6237 | 2328 | 1540 | 3877 | 3384 |
| 1122 GJESDAL ..... | 1974 | 76 | 76 | - | 7517 | 280 | 240 | 1200 | - | 730 |
| | 1975 | 80 | 80 | - | 7815 | 129 | 210 | - | - | 495 |
| 1129 FORSAND ..... | 1974 | 3 | 3 | - | 245 | 240 | - | - | - | - |
| | 1975 | 5 | 5 | - | 499 | 330 | - | - | - | - |
| 315 STAVANGER H.D. ..... | 1974 | 1489 | 1405 | 84 | 124370 | 28276 | 25367 | 10584 | - | 19874 |
| | 1975 | 1338 | 1313 | 25 | 123599 | 34563 | 5376 | 21781 | 7897 | 17908 |
| 1103 STAVANGER ... | 1974 | 1190 | 1106 | 84 | 94061 | 21709 | 17569 | 8599 | - | 19491 |
| | 1975 | 1003 | 979 | 24 | 89193 | 21552 | 4270 | 11820 | 7897 | 17267 |
| 1124 SOLA ..... | 1974 | 125 | 125 | - | 12858 | 6290 | 6080 | 1265 | - | 383 |
| | 1975 | 107 | 107 | - | 11685 | 5403 | 1106 | 6312 | - | 142 |
| 1127 RANDABERG ... | 1974 | 37 | 37 | - | 3977 | - | - | - | - | - |
| | 1975 | 58 | 58 | - | 5906 | - | - | 3016 | - | - |
| 1130 STRAND ..... | 1974 | 85 | 85 | - | 8342 | - | 1718 | 720 | - | - |
| | 1975 | 105 | 105 | - | 10538 | 70 | - | - | - | 288 |
| 1133 HJELMELAND .. | 1974 | 22 | 22 | - | 2225 | 277 | - | - | - | - |
| | 1975 | 31 | 30 | 1 | 2924 | 7538 | - | 633 | - | 195 |
| 1141 FINNØY ..... | 1974 | 14 | 14 | - | 1299 | - | - | - | - | - |
| | 1975 | 9 | 9 | - | 969 | - | - | - | - | 16 |
| 1142 RENNESØY .... | 1974 | 15 | 15 | - | 1551 | - | - | - | - | - |
| | 1975 | 25 | 25 | - | 2384 | - | - | - | - | - |
| 1144 KVITSØY ..... | 1974 | 1 | 1 | - | 57/ | - | - | - | - | - |
| | 1975 | - | - | - | - | - | - | - | - | - |

KILDE : NOS BYGGEAREALSTATISTIKK.
1) OMFATTER IKKE BYGG FOR JORDBRUK, SKOGBRUK OG FISKE.

TABELL 6.10 FORTS. FULLFØRTE BYGG ETTER BRUKERENS NÆRING. KOMMUNER. 1974 OG 1975

| HANDELSDISTRIKT / KOMMUNE | | BOLIGER | | | | GOLVFLATE I BYGG FOR | | | | |
|---|---|---|---|---|---|---|---|---|---|---|
| | | I ALT | LEILIGHETER | HYBLER | BOLIGFLATE | BERGVERKSDRIFT OG INDUSTRI | VAREHANDEL, BANK, FINANS OG FORSIKRING | UNDERVISNING OG FORSKNING | HELSE- OG VETERINÆRVESEN | ANNEN VIRKSOMHET 1) |
| | | | | | $M^2$ | | | | | |
| 321 HAUGESUND H.D. | 1974 | 592 | 588 | 4 | 59725 | 18047 | 1591 | 20786 | - | 417 |
| | 1975 | 709 | 707 | 2 | 68156 | 10852 | 8828 | 9342 | 5463 | 6561 |
| 1106 HAUGESUND | 1974 | 212 | 212 | - | 21881 | 10673 | 822 | - | - | 300 |
| | 1975 | 237 | 237 | - | 22287 | 1972 | 3235 | - | 2027 | 1996 |
| 1145 BOKN | 1974 | - | - | - | - | - | - | - | - | - |
| | 1975 | - | - | - | - | - | - | - | - | - |
| 1146 TYSVÆR | 1974 | 71 | 69 | 2 | 6550 | 681 | - | - | - | 117 |
| | 1975 | 52 | 52 | - | 4979 | 2594 | - | 4439 | - | - |
| 1149 KARMØY | 1974 | 275 | 273 | 2 | 27644 | 603 | 769 | 14876 | - | - |
| | 1975 | 354 | 354 | - | 34977 | 6286 | 5393 | 1280 | 3436 | 4449 |
| 1151 UTSIRA | 1974 | 1 | 1 | - | 96 | - | - | - | - | - |
| | 1975 | 2 | 2 | - | 177 | - | - | - | - | - |
| 1154 VINDAFJORD | 1974 | 33 | 33 | - | 3554 | 6090 | - | 5910 | - | - |
| | 1975 | 64 | 62 | 2 | 5736 | - | 200 | 3623 | - | 116 |
| 322 SAND/SAUDA H.D. | 1974 | 52 | 47 | 5 | 4850 | - | - | 1849 | - | 984 |
| | 1975 | 53 | 53 | - | 5492 | 1370 | - | - | - | 9824 |
| 1134 SULDAL | 1974 | 26 | 21 | 5 | 2191 | - | - | 1849 | - | 984 |
| | 1975 | 10 | 10 | - | 1045 | 1370 | - | - | - | 4060 |
| 1135 SAUDA | 1974 | 26 | 26 | - | 2659 | - | - | - | - | - |
| | 1975 | 43 | 43 | - | 4447 | - | - | - | - | 5764 |

1) OMFATTER IKKE BYGG FOR JORDBRUK, SKOGBRUK OG FISKE.

TABELL 6.11. FULLFØRTE LEILIGHETER ETTER BYGGETS ART.KOMMUNER. 1974 OG 1975

| HANDELSDISTRIKT KOMMUNE | | I RENE BOLIGBYGG OG KOMBINERTE BYGG MED MINST 50 PST. BOLIGFLATE | | | | | | | | I KOMBINERTE BYGG MED UNDER 50 PST. BOLIGFLATE |
|---|---|---|---|---|---|---|---|---|---|---|
| | | LEILIGHETER I ALT | FRITTLIGGENDE ENEBOLIGER | VERTIKALTDELTE TOMANNSBOLIGER | REKKEHUS, TERRASSEHUS O.L. | HORISONTALT DELTE HUS MED INNTIL 4 LEILIGHETER | BLOKKER | ANDRE HUSTYPER | TILBYGG OG PÅBYGG | |
| HELE FYLKET . | 1974 | 3017 | 1520 | 98 | 334 | 271 | 716 | 63 | 13 | 2 |
| | 1975 | 3034 | 1691 | 162 | 374 | 380 | 357 | 55 | 9 | 6 |
| PST. AV HELE LANDET ..... | 1974 | 7,7 | 9,6 | 6,4 | 7,4 | 3,9 | 9,1 | 3,7 | 3,2 | 0,6 |
| | 1975 | 7,4 | 10,5 | 9,7 | 7,1 | 5,0 | 4,4 | 3,6 | 3,5 | 1,3 |
| 312 EGERSUND H.D. | 1974 | 173 | 116 | 8 | 1 | 30 | 18 | - | - | - |
| | 1975 | 235 | 187 | 2 | 1 | 36 | - | 9 | - | - |
| 1101 EIGERSUND ... | 1974 | 109 | 65 | 4 | 1 | 21 | 18 | - | - | - |
| | 1975 | 139 | 117 | 2 | - | 20 | - | - | - | - |
| 1111 SOKNDAL ..... | 1974 | 11 | 11 | - | - | - | - | - | - | - |
| | 1975 | 24 | 16 | - | - | - | - | 8 | - | - |
| 1112 LUND ..... | 1974 | 42 | 29 | 4 | - | 9 | - | - | - | - |
| | 1975 | 30 | 25 | - | - | 4 | - | 1 | - | - |
| 1114 BJERKREIM .. | 1974 | 11 | 11 | - | - | - | - | - | - | - |
| | 1975 | 42 | 29 | - | 1 | 12 | - | - | - | - |
| 313 JÆREN H.D. .. | 1974 | 306 | 222 | 20 | 37 | 26 | - | - | 1 | - |
| | 1975 | 337 | 209 | 36 | 51 | 33 | - | 8 | - | - |
| 1119 HÅ ..... | 1974 | 89 | 85 | 2 | - | 2 | - | - | - | - |
| | 1975 | 110 | 91 | 4 | 5 | 10 | - | - | - | - |
| 1120 KLEPP ..... | 1974 | 138 | 82 | 18 | 25 | 12 | - | - | 1 | - |
| | 1975 | 155 | 78 | 28 | 39 | 10 | - | - | - | - |
| 1121 TIME ..... | 1974 | 79 | 55 | - | 12 | 12 | - | - | - | - |
| | 1975 | 72 | 40 | 4 | 7 | 13 | - | 8 | - | - |
| 314 SANDNES H.D. | 1974 | 498 | 231 | 30 | 67 | 56 | 99 | 11 | 4 | - |
| | 1975 | 389 | 219 | 68 | 33 | 66 | - | 1 | 1 | 1 |
| 1102 SANDNES ..... | 1974 | 419 | 167 | 30 | 67 | 42 | 99 | 11 | 3 | - |
| | 1975 | 304 | 157 | 66 | 33 | 46 | - | 1 | 1 | - |
| 1122 GJESDAL ..... | 1974 | 76 | 64 | - | - | 12 | - | - | - | - |
| | 1975 | 80 | 57 | 2 | - | 20 | - | - | - | 1 |
| 1129 FORSAND ..... | 1974 | 3 | - | - | - | 2 | - | - | 1 | - |
| | 1975 | 5 | 5 | - | - | - | - | - | - | - |
| 315 STAVANGER H.D. ..... | 1974 | 1405 | 510 | 26 | 122 | 99 | 599 | 40 | 7 | 2 |
| | 1975 | 1313 | 554 | 32 | 246 | 113 | 357 | 2 | 5 | 4 |
| 1103 STAVANGER ... | 1974 | 1106 | 272 | 10 | 118 | 59 | 599 | 40 | 6 | 2 |
| | 1975 | 979 | 280 | 26 | 235 | 73 | 357 | - | 4 | 4 |
| 1124 SOLA ..... | 1974 | 125 | 88 | 8 | 2 | 26 | - | - | 1 | - |
| | 1975 | 107 | 78 | 6 | - | 22 | - | 1 | - | - |
| 1127 RANDABERG ... | 1974 | 37 | 34 | - | 1 | 2 | - | - | - | - |
| | 1975 | 58 | 50 | - | 7 | - | - | - | 1 | - |
| 1130 STRAND ..... | 1974 | 85 | 77 | 4 | - | 4 | - | - | - | - |
| | 1975 | 105 | 97 | - | - | 8 | - | - | - | - |
| 1133 HJELMELAND .. | 1974 | 22 | 14 | 2 | - | 6 | - | - | - | - |
| | 1975 | 30 | 22 | - | 4 | 4 | - | - | - | - |
| 1141 FINNØY ..... | 1974 | 14 | 9 | 2 | 1 | 2 | - | - | - | - |
| | 1975 | 9 | 8 | - | - | - | - | 1 | - | - |
| 1142 RENNESØY .... | 1974 | 15 | 15 | - | - | - | - | - | - | - |
| | 1975 | 25 | 19 | - | - | 6 | - | - | - | - |
| 1144 KVITSØY ..... | 1974 | 1 | 1 | - | - | - | - | - | - | - |
| | 1975 | - | - | - | - | - | - | - | - | - |

KILDE : NOS BYGGEAREALSTATISTIKK.

TABELL 6.11 FORTS. FULLFØRTE LEILIGHETER ETTER BYGGETS ART. KOMMUNER. 1974 OG 1975

| HANDELSDISTRIKT / KOMMUNE | | LEILIGHETER I ALT | I RENE BOLIGBYGG OG KOMBINERTE BYGG MED MINST 50 PST. BOLIGFLATE: FRITTLIGGENDE ENEBOLIGER | VERTIKALT DELTE TOMANNSBOLIGER | REKKEHUS, TERRASSEHUS O.L. | HORISONTALT DELTE HUS MED INNTIL 4 LEILIGHETER | BLOKKER | ANDRE HUSTYPER | TILBYGG OG PÅBYGG | I KOMBINERTE BYGG MED UNDER 50 PST. BOLIGFLATE |
|---|---|---|---|---|---|---|---|---|---|---|
| 321 HAUGESUND H.D. | 1974 | 588 | 397 | 14 | 107 | 58 | - | 11 | 1 | - |
| | 1975 | 707 | 469 | 24 | 43 | 132 | - | 35 | 3 | 1 |
| 1106 HAUGESUND | 1974 | 212 | 108 | 8 | 64 | 22 | - | 10 | - | - |
| | 1975 | 237 | 107 | 20 | 21 | 66 | - | 22 | - | 1 |
| 1145 BOKN | 1974 | - | - | - | - | - | - | - | - | - |
| | 1975 | - | - | - | - | - | - | - | - | - |
| 1146 TYSVÆR | 1974 | 69 | 46 | 4 | 7 | 11 | - | - | 1 | - |
| | 1975 | 52 | 40 | 2 | - | 10 | - | - | - | - |
| 1149 KARMØY | 1974 | 273 | 215 | 2 | 36 | 19 | - | 1 | - | - |
| | 1975 | 354 | 278 | 2 | 22 | 48 | - | 1 | 3 | - |
| 1151 UTSIRA | 1974 | 1 | 1 | - | - | - | - | - | - | - |
| | 1975 | 2 | 2 | - | - | - | - | - | - | - |
| 1154 VINDAFJORD | 1974 | 33 | 27 | - | - | 6 | - | - | - | - |
| | 1975 | 62 | 42 | - | - | 8 | - | 12 | - | - |
| 322 SAND/SAUDA H.D. | 1974 | 47 | 44 | - | - | 2 | - | 1 | - | - |
| | 1975 | 53 | 53 | - | - | - | - | - | - | - |
| 1134 SULDAL | 1974 | 21 | 20 | - | - | - | - | 1 | - | - |
| | 1975 | 10 | 10 | - | - | - | - | - | - | - |
| 1135 SAUDA | 1974 | 26 | 24 | - | - | 2 | - | - | - | - |
| | 1975 | 43 | 43 | - | - | - | - | - | - | - |

TABELL 6.12. FULLFØRTE LEILIGHETER ETTER TALLET PÅ ROM. KOMMUNER. 1974 OG 1975

| HANDELSDISTRIKT KOMMUNE | | LEILIG-HETER I ALT | HYBEL-LEILIG-HETER | LEILIGHETER MED KJØKKEN OG 1 ROM | 2 ROM | 3 ROM | 4 ROM | 5 ROM | 6 ROM OG OVER | HYBLER |
|---|---|---|---|---|---|---|---|---|---|---|
| HELE FYLKET . | 1974 | 3017 | 47 | 5 | 483 | 395 | 1637 | 316 | 134 | 95 |
| | 1975 | 3034 | 53 | 37 | 327 | 304 | 1907 | 289 | 117 | 27 |
| PST. AV HELE LANDET ..... | 1974 | 7,7 | 3,6 | 0,8 | 6,7 | 9,0 | 8,2 | 7,2 | 9,7 | 3,9 |
| | 1975 | 7,4 | 2,9 | 6,1 | 4,3 | 6,7 | 9,2 | 6,7 | 9,1 | 1,1 |
| 312 EGERSUND H.D. | 1974 | 173 | 3 | - | 33 | 6 | 97 | 23 | 11 | - |
| | 1975 | 235 | 2 | - | 22 | 7 | 168 | 26 | 10 | - |
| 1101 EIGERSUND ... | 1974 | 109 | 2 | - | 27 | 2 | 60 | 9 | 9 | - |
| | 1975 | 139 | 2 | - | 7 | 2 | 107 | 15 | 6 | - |
| 1111 SOKNDAL ..... | 1974 | 11 | - | - | - | - | 7 | 4 | - | - |
| | 1975 | 24 | - | - | 8 | 1 | 12 | 2 | 1 | - |
| 1112 LUND ..... | 1974 | 42 | 1 | - | 6 | 3 | 24 | 6 | 2 | - |
| | 1975 | 30 | - | - | 2 | 1 | 23 | 2 | 2 | - |
| 1114 BJERKREIM .. | 1974 | 11 | - | - | - | 1 | 6 | 4 | - | - |
| | 1975 | 42 | - | - | 5 | 3 | 26 | 7 | 1 | - |
| 313 JÆREN H.D. .. | 1974 | 306 | - | - | 37 | 11 | 197 | 51 | 10 | - |
| | 1975 | 337 | - | - | 35 | 6 | 263 | 22 | 11 | - |
| 1119 HÅ ..... | 1974 | 89 | - | - | 1 | 5 | 68 | 10 | 5 | - |
| | 1975 | 110 | - | - | 8 | 2 | 86 | 9 | 5 | - |
| 1120 KLEPP ..... | 1974 | 138 | - | - | 30 | 3 | 68 | 36 | 1 | - |
| | 1975 | 155 | - | - | 7 | 2 | 136 | 7 | 3 | - |
| 1121 TIME ..... | 1974 | 79 | - | - | 6 | 3 | 61 | 5 | 4 | - |
| | 1975 | 72 | - | - | 20 | 2 | 41 | 6 | 3 | - |
| 314 SANDNES H.D. | 1974 | 498 | 1 | - | 77 | 34 | 296 | 64 | 26 | 2 |
| | 1975 | 389 | 4 | 1 | 42 | 10 | 284 | 36 | 12 | - |
| 1102 SANDNES ..... | 1974 | 419 | 1 | - | 70 | 32 | 231 | 60 | 25 | 2 |
| | 1975 | 304 | 2 | 1 | 34 | 7 | 218 | 32 | 10 | - |
| 1122 GJESDAL ..... | 1974 | 76 | - | - | 6 | 2 | 64 | 3 | 1 | - |
| | 1975 | 80 | 2 | - | 8 | 3 | 62 | 3 | 2 | - |
| 1129 FORSAND ..... | 1974 | 3 | - | - | 1 | - | 1 | 1 | - | - |
| | 1975 | 5 | - | - | - | - | 4 | 1 | - | - |
| 315 STAVANGER H.D. ..... | 1974 | 1405 | 30 | 4 | 311 | 309 | 588 | 97 | 66 | 84 |
| | 1975 | 1313 | 31 | 34 | 141 | 242 | 682 | 120 | 63 | 25 |
| 1103 STAVANGER ... | 1974 | 1106 | 28 | 3 | 293 | 290 | 392 | 58 | 42 | 84 |
| | 1975 | 979 | 30 | 34 | 120 | 218 | 462 | 73 | 42 | 24 |
| 1124 SOLA ..... | 1974 | 125 | 1 | - | 11 | 5 | 85 | 15 | 8 | - |
| | 1975 | 107 | 1 | - | 9 | 3 | 64 | 22 | 8 | - |
| 1127 RANDABERG ... | 1974 | 37 | - | 1 | 1 | 1 | 29 | 3 | 2 | - |
| | 1975 | 58 | - | - | 2 | 13 | 38 | 3 | 2 | - |
| 1130 STRAND ..... | 1974 | 85 | - | - | 2 | 8 | 55 | 11 | 9 | - |
| | 1975 | 105 | - | - | 3 | 4 | 79 | 12 | 7 | - |
| 1133 HJELMELAND .. | 1974 | 22 | - | - | 4 | 1 | 10 | 4 | 3 | - |
| | 1975 | 30 | - | - | 6 | 2 | 18 | 1 | 3 | 1 |
| 1141 FINNØY ..... | 1974 | 14 | 1 | - | - | 2 | 10 | 1 | - | - |
| | 1975 | 9 | - | - | - | 1 | 5 | 3 | - | - |
| 1142 RENNESØY .... | 1974 | 15 | - | - | - | 2 | 6 | 5 | 2 | - |
| | 1975 | 25 | - | - | 1 | 1 | 16 | 6 | 1 | - |
| 1144 KVITSØY ..... | 1974 | 1 | - | - | - | - | 1 | - | - | - |
| | 1975 | - | - | - | - | - | - | - | - | - |

KILDE : NOS BYGGEAREALSTATISTIKK.

TABELL 6.12 FORTS. FULLFØRTE LEILIGHETER ETTER TALLET PÅ ROM. KOMMUNER. 1974 OG 1975

| HANDELSDISTRIKT / KOMMUNE | | LEILIG-HETER I ALT | HYBEL-LEILIG-HETER | LEILIGHETER MED KJØKKEN OG 1 ROM | 2 ROM | 3 ROM | 4 ROM | 5 ROM | 6 ROM OG OVER | HYBLER |
|---|---|---|---|---|---|---|---|---|---|---|
| 321 HAUGESUND H.D. | 1974 | 588 | 12 | 1 | 25 | 33 | 426 | 71 | 20 | 4 |
| | 1975 | 707 | 16 | 2 | 87 | 36 | 468 | 79 | 19 | 2 |
| 1106 HAUGESUND | 1974 | 212 | 6 | - | 9 | 4 | 159 | 30 | 4 | - |
| | 1975 | 237 | 13 | - | 43 | 9 | 140 | 23 | 9 | - |
| 1145 BOKN | 1974 | - | - | - | - | - | - | - | - | - |
| | 1975 | - | - | - | - | - | - | - | - | - |
| 1146 TYSVÆR | 1974 | 69 | 3 | - | 5 | 4 | 50 | 5 | 2 | 2 |
| | 1975 | 52 | - | - | 4 | 4 | 39 | 4 | 1 | - |
| 1149 KARMØY | 1974 | 273 | 3 | 1 | 7 | 24 | 200 | 28 | 10 | 2 |
| | 1975 | 354 | 2 | 2 | 24 | 23 | 253 | 43 | 7 | - |
| 1151 UTSIRA | 1974 | 1 | - | - | - | - | 1 | - | - | - |
| | 1975 | 2 | - | - | - | - | 2 | - | - | - |
| 1154 VINDAFJORD | 1974 | 33 | - | - | 4 | 1 | 16 | 8 | 4 | - |
| | 1975 | 62 | 1 | - | 16 | - | 34 | 9 | 2 | 2 |
| 322 SAND/SAUDA H.D. | 1974 | 47 | 1 | - | - | 2 | 33 | 10 | 1 | 5 |
| | 1975 | 53 | - | - | - | 3 | 42 | 6 | 2 | - |
| 1134 SULDAL | 1974 | 21 | - | - | - | 2 | 17 | 1 | 1 | 5 |
| | 1975 | 10 | - | - | - | 1 | 7 | 1 | 1 | - |
| 1135 SAUDA | 1974 | 26 | 1 | - | - | - | 16 | 9 | - | - |
| | 1975 | 43 | - | - | - | 2 | 35 | 5 | 1 | - |

# 7. UTENRIKSHANDEL

## Tabell 7.1

Tallene for innførsel og utførsel bygger på oppgaver som Byrået henter inn gjennom tollvesenet.

Ved utenrikshandelens fordeling på tollsteder blir varer som er kommet til ett tollsted og sendt med tollpass videre til et annet, regnet som innført ved det siste tollsted, der varen er angitt til tollbehandling. Utførselen omfatter de varer som er angitt til utførsel ved hvert tollsted. Varer som er angitt til utførsel ved ett tollsted og sendt videre med tollpass til et annet for å utføres derfra, blir altså regnet som utført fra det første tollstedet. Varer som ikke blir angitt til utførsel på eksportørenes hjemsted, men f.eks. kjørt til et annet tollsted og ført ut derfra, er registrert som utført ved det siste tollsted.

Utenrikshandelens resultater når det gjelder Svalbard er ikke med. Eksport som går direkte fra fangstfeltene og eksport av råolje som går direkte fra Ekofisk er heller ikke med. Import direkte til den norske delen av kontinentalsokkelen er også holdt utenfor.

Varegrupperingen følger den internasjonale handelsstatistiske nomenklatur (SITC-Rev.).

TABELL 7.1. INNFØRSEL OG UTFØRSEL ETTER VAREGRUPPE. TOLLSTEDER. 1975

| HANDELSDISTRIKT / TOLLSTED | | I ALT | MAT-VARER, DRIKKE-VARER OG TOBAKK | RÅVARER, IKKE SPISE-LIGE, UNNTATT BRENSELS-STOFFER | BRENSELS-STOFFER, SMØRE-OLJER, ELEKTRISK STRØ M.V. | KJEMISKE PRO-DUKTER | BEAR-BEIDDE VARER | MASKINER OG TRANS-PORT-MIDLER | FOR-SKJEL-LIGE FERDIGE VARER |
|---|---|---|---|---|---|---|---|---|---|
| | | 0-9 | 0+1 | 2+4 | 3 | 5 | 6 | 7 | 8+9 |
| | | | | | 1000 KR. | | | | |
| | INNFØRSEL | | | | | | | | |
| | ABSOLUTTE TALL | | | | | | | | |
| | HELE FYLKET | 5252622 | 370283 | 281718 | 834927 | 229935 | 1418278 | 1886427 | 231054 |
| | PST. AV HELE LANDET | 10,4 | 12,0 | 7,0 | 16,8 | 6,0 | 14,6 | 9,6 | 4,5 |
| 312 | EGERSUND H.D | 195415 | 1559 | 83899 | 806 | 2881 | 91377 | 11725 | 3168 |
| | EGERSUND | 195415 | 1559 | 83899 | 806 | 2881 | 91377 | 11725 | 3168 |
| 314 | SANDNES H.D | 734979 | 3376 | 26542 | 13927 | 10166 | 409067 | 160405 | 111496 |
| | SANDNES | 734979 | 3376 | 26542 | 13927 | 10166 | 409067 | 160405 | 111496 |
| 315 | STAVANGER H.D | 3239627 | 342647 | 55347 | 741413 | 77465 | 830354 | 1098632 | 93769 |
| | STAVANGER | 3239627 | 342647 | 55347 | 741413 | 77465 | 830354 | 1098632 | 93769 |
| 321 | HAUGESUND H.D | 927845 | 22701 | 3235 | 45389 | 139362 | 81731 | 612907 | 22520 |
| | HAUGESUND | 846424 | 22443 | 3075 | 45386 | 139113 | 72263 | 543094 | 21050 |
| | KOPERVIK | 81421 | 258 | 160 | 3 | 249 | 9468 | 69813 | 1470 |
| 322 | SAND/SAUDA H.D | 154756 | - | 112695 | 33392 | 61 | 5749 | 2758 | 101 |
| | SAUDA | 154756 | - | 112695 | 33392 | 61 | 5749 | 2758 | 101 |
| | RELATIVE TALL | | | | | | | | |
| | HELE LANDET | 100 | 6 | 8 | 10 | 8 | 19 | 39 | 10 |
| | HELE FYLKET | 100 | 7 | 5 | 16 | 4 | 27 | 36 | 4 |
| | UTFØRSEL | | | | | | | | |
| | ABSOLUTTE TALL | | | | | | | | |
| | HELE FYLKET | 4910116 | 261032 | 135969 | 99348 | 17343 | 1153661 | 3153103 | 89660 |
| | PST. AV HELE LANDET | 12,9 | 8,6 | 4,4 | 2,0 | 0,6 | 11,2 | 25,7 | 6,4 |
| 312 | EGERSUND H.D | 300408 | 60891 | 111498 | - | 83 | 95531 | 26303 | 6102 |
| | EGERSUND | 300408 | 60891 | 111498 | - | 83 | 95531 | 26303 | 6102 |
| 314 | SANDNES H.D | 314235 | 603 | 1002 | 580 | 150 | 118059 | 173234 | 20607 |
| | SANDNES | 314235 | 603 | 1002 | 580 | 150 | 118059 | 173234 | 20607 |
| 315 | STAVANGER H.D | 2992163 | 128506 | 6451 | 98147 | 14196 | 200459 | 2483852 | 60552 |
| | STAVANGER | 2992163 | 128506 | 6451 | 98147 | 14196 | 200459 | 2483852 | 60552 |
| 321 | HAUGESUND H.D | 993777 | 71032 | 6853 | 621 | 2914 | 440254 | 469714 | 2389 |
| | HAUGESUND | 883800 | 55380 | 5885 | 621 | 2914 | 378485 | 438130 | 2385 |
| | KOPERVIK | 109977 | 15652 | 968 | - | - | 61769 | 31584 | 4 |
| 322 | SAND/SAUDA H.D | 309533 | - | 10165 | - | - | 299358 | - | 10 |
| | SAUDA | 309533 | - | 10165 | - | - | 299358 | - | 10 |
| | RELATIVE TALL | | | | | | | | |
| | HELE LANDET | 100 | 8 | 8 | 13 | 7 | 27 | 32 | 4 |
| | HELE FYLKET | 100 | 5 | 3 | 2 | - | 23 | 64 | 2 |

KILDE : NOS UTENRIKSHANDEL.

# 8. INNENLANDSK HANDEL

## Figur 8.1

Omsetning pr. innbygger i detaljhandel kan til en viss grad vise om innbyggerne får kjøpt de varer som de trenger, innen kommunen. Liten omsetning pr. innbygger kan tyde på at folk reiser til andre kommuner for å få dekket sine behov for mer varige forbruksvarer. Meget høye omsetningstall pr. innbygger er ofte uttrykk for at kommunen virker som servicesenter for et større omland. Dette er særlig tydelig for snevert avgrensede bykommuner.

## Tabell 8.1 og 8.2

Tabellene er utarbeidd på grunnlag av oppgaver til Byråets varehandelsstatistikk.

Definisjonen av bedrift og grupperingen av bedrifter i næringsgrupper er i samsvar med 1974-utgaven av Standard for næringsgruppering. Lokalt atskilte hovedkontorer, avdelingskontorer, lageravdelinger o.l. er ikke regnet som egne bedrifter, men de sysselsatte er tatt med i det geografiske området der kontoret/avdelingen ligger.

Sysselsetting er det gjennomsnittlige antall sysselsatte i året. Tallene omfatter både funksjonærer og arbeidere og eiere og familiemedlemmer som arbeider i bedriftene.

Omsetning omfatter både kontantsalg, salg på kreditt for egen regning og bruttoverdien av provisjonssalg for andre (agentur- og kommisjonssalg). Omsetningstallene er gitt ekskl. merverdiavgift.

Ved beregning av omsetning pr. innbygger har en gjort bruk av oppgaver over folketallet i kommunene ved begynnelsen av året.

Figur 8.1. Omsetning i detaljhandel pr. innbygger. 1975. Kommuner
Landsgjennomsnitt: 11 578 kr.
Fylkesgjennomsnitt: 12 101 kr.

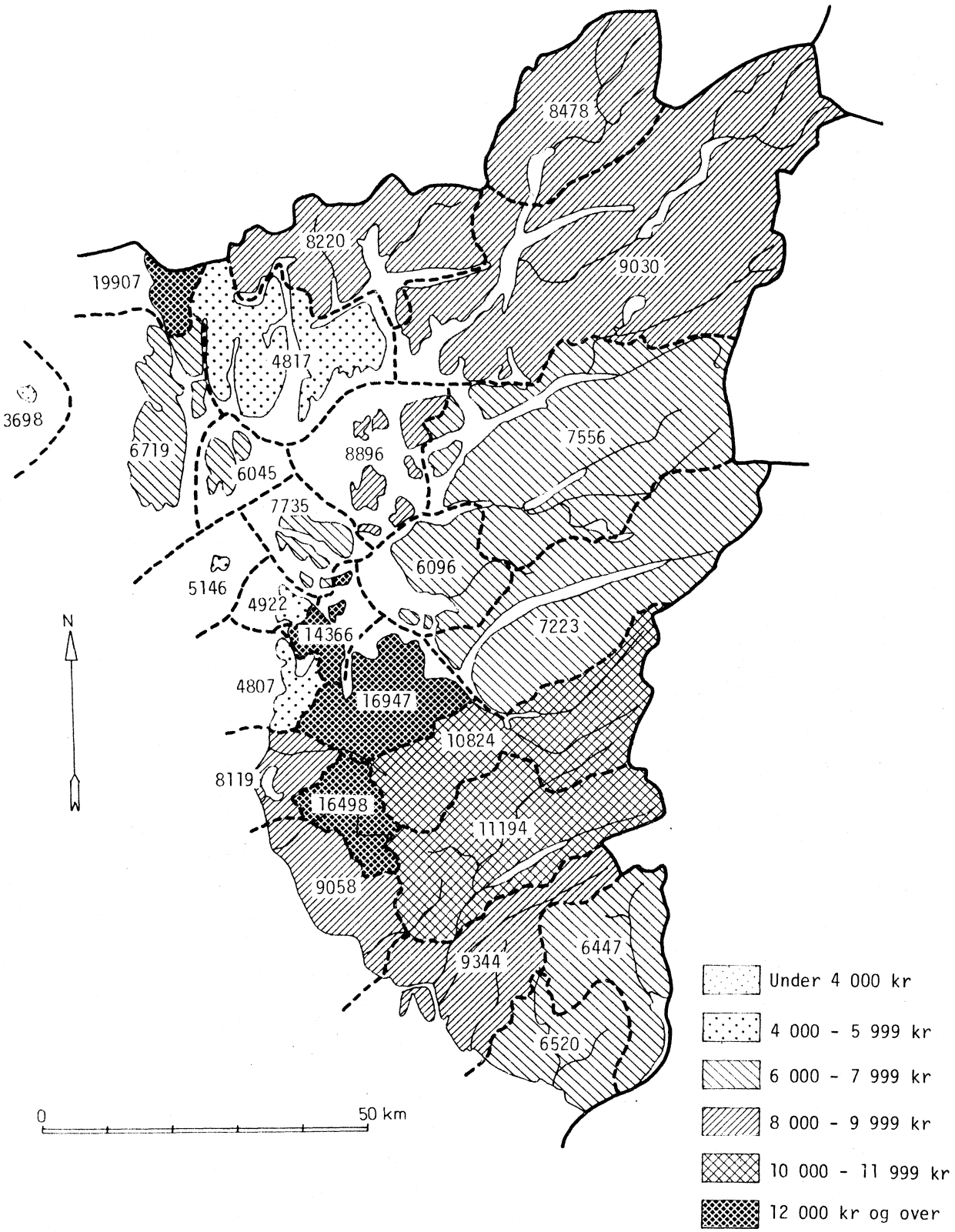

TABELL 8.1. BEDRIFTER, SYSSELSETTING OG OMSETNING I VAREHANDEL ETTER NÆRINGSGRUPPE. HANDELSDISTRIKTER. 1973 OG 1975

| HANDELSDISTRIKT / NÆRINGSGRUPPE | 1973 BE-DRIFTER | 1973 SYSSEL-SETTING | 1973 OMSET-NING | 1975 BE-DRIFTER | 1975 SYSSEL-SETTING | 1975 OMSET-NING |
|---|---|---|---|---|---|---|
| | | | 1000 KR. | | | 1000 KR. |
| HELE FYLKET | 2848 | 13475 | 5782762 | 3028 | 14417 | 9998766 |
| 61 ENGROS- OG AGENTURHANDEL | 636 | 4752 | 3248682 | 753 | 5254 | 6564921 |
| 611- | | | | | | |
| 613 ENGROSHANDEL | 492 | 4386 | 2757259 | 596 | 4895 | 5971377 |
| 611 ENGROSHANDEL MED KONSUMVARER | 173 | 1423 | 881563 | 213 | 1513 | 1293680 |
| 612 ENGROSHANDEL MED PRODUKSJONSMIDLER | 302 | 2680 | 1711624 | 365 | 3068 | 4512741 |
| 613 ENGR.H. MED MOTORKJØRETØYER, BRENSEL OG DRIVSTOFF | 17 | 283 | 164072 | 18 | 314 | 164956 |
| 614 AGENTURHANDEL | 144 | 366 | 491423 | 157 | 359 | 593544 |
| 62 DETALJHANDEL | 2212 | 8723 | 2534080 | 2275 | 9163 | 3433845 |
| 621 VAREHUSHANDEL | 2 | : | : | 12 | 254 | 172210 |
| 622 DETALJHANDEL MED NÆRINGS- OG NYTELSESMIDLER | 983 | 3432 | 1067841 | 952 | 3336 | 1244872 |
| AV DETTE: | | | | | | |
| 6221 LANDHANDEL | 239 | 987 | 441656 | 211 | 798 | 412986 |
| 6222 KOLONIALVAREHANDEL | 356 | 1429 | 407646 | 341 | 1518 | 547826 |
| 623 DETALJHANDEL MED BEKLEDNINGS- OG TEKSTILVARER | 353 | 1584 | 308769 | 364 | 1761 | 394202 |
| 624 DETALJHANDEL MED MØBLER OG INNBO | 156 | 676 | 211808 | 181 | 781 | 320832 |
| 625 DETALJHANDEL MED JERN- OG FARGEVARER, GLASS, STEINTØY OG SPORTSUTSTYR | 153 | 597 | 132205 | 149 | 582 | 167428 |
| 626 DETALJHANDEL MED UR, OPTISKE ARTIKLER, MUSIKKINSTRUMENTER, GULL- OG SØLVVARER | 129 | : | : | 143 | 437 | 118695 |
| 627 DETALJHANDEL MED MOTORKJØRETØYER OG BENSIN | 223 | 1030 | 546908 | 234 | 1138 | 809542 |
| 629 DETALJHANDEL ELLERS | 213 | 865 | 156850 | 240 | 874 | 206064 |
| 312 EIGERSUND H.D. | 185 | 542 | 174035 | 192 | 569 | 249525 |
| 61 ENGROS- OG AGENTURHANDEL | 25 | 92 | 51908 | 27 | 100 | 83227 |
| 611- | | | | | | |
| 613 ENGROSHANDEL | 20 | 81 | 45599 | 23 | : | : |
| 611 ENGROSHANDEL MED KONSUMVARER | 5 | 20 | 5739 | 8 | : | : |
| 612 ENGROSHANDEL MED PRODUKSJONSMIDLER | 15 | 61 | 39860 | 15 | 60 | 64166 |
| 613 ENGR.H. MED MOTORKJØRETØYER, BRENSEL OG DRIVSTOFF | - | - | - | - | - | - |
| 614 AGENTURHANDEL | 5 | 11 | 6309 | 4 | : | : |
| 62 DETALJHANDEL | 160 | 450 | 122127 | 165 | 469 | 166298 |
| 621 VAREHUSHANDEL | - | - | - | 2 | : | : |
| 622 DETALJHANDEL MED NÆRINGS- OG NYTELSESMIDLER | 65 | 199 | 66942 | 61 | 185 | 65763 |
| AV DETTE: | | | | | | |
| 6221 LANDHANDEL | 29 | 108 | 47444 | 26 | 84 | 35436 |
| 6222 KOLONIALVAREHANDEL | 18 | 58 | 13858 | 19 | 67 | 23694 |
| 623 DETALJHANDEL MED BEKLEDNINGS- OG TEKSTILVARER | 26 | 78 | 14269 | 29 | 94 | 19105 |
| 624 DETALJHANDEL MED MØBLER OG INNBO | 11 | : | : | 11 | 36 | 12028 |
| 625 DETALJHANDEL MED JERN- OG FARGEVARER, GLASS, STEINTØY OG SPORTSUTSTYR | 13 | : | : | 11 | 23 | 6097 |
| 626 DETALJHANDEL MED UR, OPTISKE ARTIKLER, MUSIKKINSTRUMENTER, GULL- OG SØLVVARER | 10 | 24 | 3293 | 13 | : | : |
| 627 DETALJHANDEL MED MOTORKJØRETØYER OG BENSIN | 23 | 49 | 17816 | 24 | 48 | 26477 |
| 629 DETALJHANDEL ELLERS | 12 | 33 | 5099 | 14 | : | : |
| 313 JÆREN H.D. | 191 | 895 | 400387 | 215 | 883 | 558680 |
| 61 ENGROS- OG AGENTURHANDEL | 29 | 265 | 161432 | 35 | 230 | 230156 |
| 611- | | | | | | |
| 613 ENGROSHANDEL | 27 | : | : | 33 | : | : |
| 611 ENGROSHANDEL MED KONSUMVARER | 8 | : | : | 11 | : | : |
| 612 ENGROSHANDEL MED PRODUKSJONSMIDLER | 19 | 130 | 98242 | 22 | 109 | 155400 |
| 613 ENGR.H. MED MOTORKJØRETØYER, BRENSEL OG DRIVSTOFF | - | : | : | - | - | - |
| 614 AGENTURHANDEL | 2 | : | : | 2 | : | : |
| 62 DETALJHANDEL | 162 | 630 | 238955 | 180 | 653 | 328524 |
| 621 VAREHUSHANDEL | - | - | - | 3 | 45 | 45304 |
| 622 DETALJHANDEL MED NÆRINGS- OG NYTELSESMIDLER | 61 | 280 | 143748 | 67 | 251 | 131533 |
| AV DETTE: | | | | | | |
| 6221 LANDHANDEL | 22 | 150 | 104562 | 18 | 100 | 81451 |
| 6222 KOLONIALVAREHANDEL | 17 | 82 | 27921 | 17 | 86 | 34653 |
| 623 DETALJHANDEL MED BEKLEDNINGS- OG TEKSTILVARER | 31 | 96 | 19818 | 30 | 92 | 24419 |
| 624 DETALJHANDEL MED MØBLER OG INNBO | 10 | 72 | 21759 | 11 | 73 | 27524 |
| 625 DETALJHANDEL MED JERN- OG FARGEVARER, GLASS, STEINTØY OG SPORTSUTSTYR | 15 | 52 | 11217 | 16 | 50 | 14579 |
| 626 DETALJHANDEL MED UR, OPTISKE ARTIKLER, MUSIKKINSTRUMENTER, GULL- OG SØLVVARER | 12 | 24 | 5653 | 13 | 27 | 8579 |
| 627 DETALJHANDEL MED MOTORKJØRETØYER OG BENSIN | 24 | 73 | 26836 | 28 | 76 | 63587 |
| 629 DETALJHANDEL ELLERS | 9 | 33 | 9924 | 12 | 39 | 12999 |

KILDE : NOS VAREHANDELSSTATISTIKK.

TABELL 8.1 FORTS. BEDRIFTER, SYSSELSETTING OG OMSETNING I VAREHANDEL ETTER NÆRINGSGRUPPE. HANDELSDISTRIKTER. 1973 OG 1975

| HANDELSDISTRIKT / NÆRINGSGRUPPE | 1973 BE-DRIFTER | 1973 SYSSEL-SETTING | 1973 OMSET-NING 1000 KR. | 1975 BE-DRIFTER | 1975 SYSSEL-SETTING | 1975 OMSET-NING 1000 KR. |
|---|---|---|---|---|---|---|
| 314 SANDNES H.D. | 334 | 2087 | 917458 | 365 | 2317 | 1341413 |
| 61 ENGROS- OG AGENTURHANDEL | 65 | 680 | 469798 | 86 | 779 | 716201 |
| 611-613 ENGROSHANDEL | 57 | : | : | 76 | 746 | 662749 |
| 611 ENGROSHANDEL MED KONSUMVARER | 20 | 277 | 213744 | 30 | 330 | 326461 |
| 612 ENGROSHANDEL MED PRODUKSJONSMIDLER | 35 | 354 | 206866 | 43 | 396 | 333871 |
| 613 ENGR.H. MED MOTORKJØRETØYER, BRENSEL OG DRIVSTOFF | 2 | : | : | 3 | 20 | 2417 |
| 614 AGENTURHANDEL | 8 | : | : | 10 | 33 | 53452 |
| 62 DETALJHANDEL | 269 | 1407 | 447660 | 279 | 1538 | 625212 |
| 621 VAREHUSHANDEL | - | - | - | 1 | : | : |
| 622 DETALJHANDEL MED NÆRINGS- OG NYTELSESMIDLER | 107 | 517 | 149355 | 101 | 509 | 180921 |
| AV DETTE: | | | | | | |
| 6221 LANDHANDEL | 25 | 147 | 59919 | 23 | 108 | 54137 |
| 6222 KOLONIALVAREHANDEL | 42 | 198 | 59602 | 40 | 238 | 87981 |
| 623 DETALJHANDEL MED BEKLEDNINGS- OG TEKSTILVARER | 46 | 271 | 57835 | 52 | 339 | 78031 |
| 624 DETALJHANDEL MED MØBLER OG INNBO | 24 | 95 | 34799 | 24 | 103 | 50625 |
| 625 DETALJHANDEL MED JERN- OG FARGEVARER, GLASS, STEINTØY OG SPORTSUTSTYR | 19 | 108 | 32678 | 17 | 90 | 24132 |
| 626 DETALJHANDEL MED UR, OPTISKE ARTIKLER, MUSIKKINSTRUMENTER, GULL- OG SØLVVARER | 15 | 68 | 16778 | 19 | 82 | 26248 |
| 627 DETALJHANDEL MED MOTORKJØRETØYER OG BENSIN | 31 | 212 | 128481 | 38 | 252 | 203046 |
| 629 DETALJHANDEL ELLERS | 27 | 136 | 27734 | 27 | : | : |
| 315 STAVANGER H.D. | 1264 | 6525 | 3185925 | 1324 | 6931 | 6347724 |
| 61 ENGROS- OG AGENTURHANDEL | 358 | 2819 | 2126844 | 423 | 3146 | 4933140 |
| 611-613 ENGROSHANDEL | 274 | 2609 | 1781229 | 326 | 2946 | 4519758 |
| 611 ENGROSHANDEL MED KONSUMVARER | 105 | 818 | 545936 | 118 | 853 | 780580 |
| 612 ENGROSHANDEL MED PRODUKSJONSMIDLER | 161 | 1631 | 1154898 | 198 | 1913 | 3644009 |
| 613 ENGR.H. MED MOTORKJØRETØYER, BRENSEL OG DRIVSTOFF | 8 | 160 | 80395 | 10 | 180 | 95169 |
| 614 AGENTURHANDEL | 84 | 210 | 345615 | 97 | 200 | 413382 |
| 62 DETALJHANDEL | 906 | 3706 | 1059081 | 901 | 3785 | 1414584 |
| 621 VAREHUSHANDEL | 2 | : | : | 4 | 136 | 61372 |
| 622 DETALJHANDEL MED NÆRINGS- OG NYTELSESMIDLER | 420 | 1443 | 438198 | 393 | 1402 | 544187 |
| AV DETTE: | | | | | | |
| 6221 LANDHANDEL | 59 | 239 | 107774 | 52 | 222 | 113805 |
| 6222 KOLONIALVAREHANDEL | 181 | 717 | 200183 | 166 | 720 | 258782 |
| 623 DETALJHANDEL MED BEKLEDNINGS- OG TEKSTILVARER | 131 | 596 | 120582 | 132 | 669 | 162030 |
| 624 DETALJHANDEL MED MØBLER OG INNBO | 63 | 283 | 91941 | 73 | 325 | 140452 |
| 625 DETALJHANDEL MED JERN- OG FARGEVARER, GLASS, STEINTØY OG SPORTSUTSTYR | 60 | 254 | 52146 | 57 | 257 | 74111 |
| 626 DETALJHANDEL MED UR, OPTISKE ARTIKLER, MUSIKKINSTRUMENTER, GULL- OG SØLVVARER | 52 | : | : | 55 | 177 | 47458 |
| 627 DETALJHANDEL MED MOTORKJØRETØYER OG BENSIN | 84 | 401 | 218786 | 81 | 421 | 290518 |
| 629 DETALJHANDEL ELLERS | 94 | 410 | 74813 | 106 | 398 | 94456 |
| 321 HAUGESUND H.D | 787 | 3166 | 1042454 | 841 | 3447 | 1408453 |
| 61 ENGROS- OG AGENTURHANDEL | 154 | 882 | 434733 | 176 | 983 | 592680 |
| 611-613 ENGROSHANDEL | 111 | 767 | 340892 | 134 | 884 | 495197 |
| 611 ENGROSHANDEL MED KONSUMVARER | 34 | 186 | 71054 | 45 | 192 | 117878 |
| 612 ENGROSHANDEL MED PRODUKSJONSMIDLER | 70 | : | : | 84 | 578 | 309949 |
| 613 ENGR.H. MED MOTORKJØRETØYER, BRENSEL OG DRIVSTOFF | 7 | : | : | 5 | 114 | 67370 |
| 614 AGENTURHANDEL | 43 | 115 | 93841 | 42 | 99 | 97483 |
| 62 DETALJHANDEL | 633 | 2284 | 607721 | 665 | 2464 | 815773 |
| 621 VAREHUSHANDEL | - | - | - | 2 | : | : |
| 622 DETALJHANDEL MED NÆRINGS- OG NYTELSESMIDLER | 290 | 861 | 233971 | 288 | 849 | 275316 |
| AV DETTE: | | | | | | |
| 6221 LANDHANDEL | 85 | 275 | 99184 | 74 | 213 | 97539 |
| 6222 KOLONIALVAREHANDEL | 89 | 338 | 97600 | 92 | 376 | 133159 |
| 623 DETALJHANDEL MED BEKLEDNINGS- OG TEKSTILVARER | 104 | 506 | 91132 | 107 | 535 | 103858 |
| 624 DETALJHANDEL MED MØBLER OG INNBO | 43 | 176 | 50975 | 56 | 231 | 84744 |
| 625 DETALJHANDEL MED JERN- OG FARGEVARER, GLASS, STEINTØY OG SPORTSUTSTYR | 39 | 130 | 24528 | 41 | 138 | 35887 |
| 626 DETALJHANDEL MED UR, OPTISKE ARTIKLER, MUSIKKINSTRUMENTER, GULL- OG SØLVVARER | 36 | 97 | 19976 | 39 | 117 | 29346 |
| 627 DETALJHANDEL MED MOTORKJØRETØYER OG BENSIN | 55 | 281 | 151074 | 57 | 326 | 220719 |
| 629 DETALJHANDEL ELLERS | 66 | 233 | 36065 | 75 | : | : |

TABELL 8.1 FORTS. BEDRIFTER, SYSSELSETTING OG OMSETNING I VAREHANDEL ETTER NÆRINGSGRUPPE. HANDELSDISTRIKTER. 1973 OG 1975

| HANDELSDISTRIKT / NÆRINGSGRUPPE | 1973 BE-DRIFTER | 1973 SYSSEL-SETTING | 1973 OMSET-NING | 1975 BE-DRIFTER | 1975 SYSSEL-SETTING | 1975 OMSET-NING |
|---|---|---|---|---|---|---|
| | | | 1000 KR. | | | 1000 KR. |
| 322 SAND/SAUDA H.D | 87 | 260 | 62503 | 91 | 270 | 92971 |
| 61 ENGROS- OG AGENTURHANDEL | 5 | 14 | 3967 | 6 | 16 | 9517 |
| 611- 613 ENGROSHANDEL | 3 | : | : | 4 | 13 | 5681 |
| 611 ENGROSHANDEL MED KONSUMVARER | 1 | : | : | 1 | 1 | 335 |
| 612 ENGROSHANDEL MED PRODUKSJONSMIDLER | 2 | : | : | 3 | 12 | 5346 |
| 613 ENGR.H. MED MOTORKJØRETØYER, BRENSEL OG DRIVSTOFF | - | - | - | - | - | - |
| 614 AGENTURHANDEL | 2 | : | : | 2 | 3 | 3836 |
| 62 DETALJHANDEL | 82 | 246 | 58536 | 85 | 254 | 83454 |
| 621 VAREHUSHANDEL | - | - | - | - | - | - |
| 622 DETALJHANDEL MED NÆRINGS- OG NYTELSESMIDLER | 40 | 132 | 35627 | 42 | 140 | 47152 |
| AV DETTE: 6221 LANDHANDEL | 19 | 68 | 22773 | 18 | 71 | 30618 |
| 6222 KOLONIALVAREHANDEL | 9 | 36 | 8482 | 7 | 31 | 9557 |
| 623 DETALJHANDEL MED BEKLEDNINGS- OG TEKSTILVARER | 15 | 37 | 5133 | 14 | 32 | 6759 |
| 624 DETALJHANDEL MED MØBLER OG INNBO | 5 | : | : | 6 | 13 | 5459 |
| 625 DETALJHANDEL MED JERN- OG FARGEVARER, GLASS, STEINTØY OG SPORTSUTSTYR | 7 | : | : | 7 | 24 | 12622 |
| 626 DETALJHANDEL MED UR, OPTISKE ARTIKLER, MUSIKKINSTRUMENTER, GULL- OG SØLVVARER | 4 | 7 | 1384 | 4 | : | : |
| 627 DETALJHANDEL MED MOTORKJØRETØYER OG BENSIN | 6 | 14 | 3915 | 6 | 15 | 5195 |
| 629 DETALJHANDEL ELLERS | 5 | 20 | 3215 | 6 | : | : |

TABELL 8.2. BEDRIFTER, SYSSELSETTING OG OMSETNING I DETALJHANDEL. KOMMUNER. 1975

| HANDELSDISTRIKT / KOMMUNE | BE-DRIFTER | SYSSEL-SETTING | OMSETNING I ALT | OMSETNING PR. INNBYGGER | NÆRINGS- OG NYTELSESMIDLER I ALT | NÆRINGS- OG NYTELSESMIDLER PR. INNBYGGER | ANDRE NÆRINGSGRUPPER I ALT | ANDRE NÆRINGSGRUPPER PR. INNBYGGER |
|---|---|---|---|---|---|---|---|---|
| | | | 1000 KR. | KR. | 1000 KR. | KR. | 1000 KR. | KR. |
| HELE LANDET | 32962 | 131977 | 46282985 | 11578 | 17606427 | 4404 | 28676558 | 7174 |
| HELE FYLKET | 2275 | 9163 | 3433845 | 12101 | 1244872 | 4387 | 2188973 | 7714 |
| 312 EGERSUND H.D. | 165 | 469 | 166298 | 8621 | 65763 | 3409 | 100535 | 5212 |
| 1101 EIGERSUND | 108 | 331 | 104588 | 9344 | 30822 | 2754 | 73766 | 6590 |
| 1111 SOKNDAL | 34 | 75 | 22662 | 6520 | 14462 | 4161 | 8200 | 2359 |
| 1112 LUND | 17 | 46 | 17220 | 6447 | 15226 | 5700 | 1994 | 747 |
| 1114 BJERKREIM | 6 | 17 | 21828 | 11194 | 5253 | 2694 | 16575 | 8500 |
| 313 JÆREN H.D. | 180 | 653 | 328524 | 10967 | 131533 | 4391 | 196991 | 6576 |
| 1119 HÅ | 63 | 203 | 101795 | 9058 | 55122 | 4905 | 46673 | 4153 |
| 1120 KLEPP | 41 | 146 | 79534 | 8119 | 35553 | 3629 | 43981 | 4490 |
| 1121 TIME | 76 | 304 | 147195 | 16498 | 40858 | 4579 | 106337 | 11919 |
| 314 SANDNES H.D. | 279 | 1538 | 625212 | 15976 | 180921 | 4623 | 444291 | 11353 |
| 1102 SANDNES | 246 | 1437 | 567119 | 16947 | 163230 | 4878 | 403889 | 12069 |
| 1122 GJESDAL | 28 | 92 | 51542 | 10824 | 11140 | 2339 | 40402 | 8484 |
| 1129 FORSAND | 5 | 9 | 6551 | 7223 | 6551 | 7223 | - | - |
| 315 STAVANGER H.D. | 901 | 3785 | 1414584 | 12080 | 544187 | 4647 | 870397 | 7433 |
| 1103 STAVANGER | 773 | 3372 | 1229349 | 14366 | 423078 | 4944 | 806271 | 9422 |
| 1124 SOLA | 45 | 151 | 53654 | 4807 | 31880 | 2856 | 21774 | 1951 |
| 1127 RANDABERG | 9 | 51 | 25902 | 4922 | 6719 | 1277 | 19183 | 3646 |
| 1130 STRAND | 37 | 114 | 45245 | 6096 | 31790 | 4283 | 13455 | 1813 |
| 1133 HJELMELAND | 10 | 30 | 19541 | 7556 | 18791 | 7266 | 750 | 290 |
| 1141 FINNØY | 15 | 36 | 21938 | 8896 | 13088 | 5307 | 8850 | 3589 |
| 1142 RENNESØY | 8 | 23 | 16197 | 7735 | 16183 | 7728 | 14 | 7 |
| 1144 KVITSØY | 4 | 8 | 2758 | 5146 | 2658 | 4959 | 100 | 187 |
| 321 HAUGESUND H.D. | 665 | 2464 | 815773 | 11876 | 275316 | 4008 | 540457 | 7868 |
| 1106 HAUGESUND | 361 | 1652 | 544948 | 19907 | 123665 | 4517 | 421283 | 15389 |
| 1145 BOKN | 3 | 9 | 4268 | 6045 | 4268 | 6045 | - | - |
| 1146 TYSVÆR | 29 | 72 | 30755 | 4817 | 26371 | 4130 | 4384 | 687 |
| 1149 KARMØY | 243 | 660 | 197860 | 6719 | 91266 | 3099 | 106594 | 3620 |
| 1151 UTSIRA | 3 | 6 | 1076 | 3698 | 1076 | 3698 | - | - |
| 1154 VINDAFJORD | 26 | 65 | 36866 | 8220 | 28670 | 6392 | 8196 | 1827 |
| 322 SAND/SAUDA H.D. | 85 | 254 | 83454 | 8697 | 47152 | 4914 | 36302 | 3783 |
| 1134 SULDAL | 29 | 81 | 34288 | 9030 | 20278 | 5341 | 14010 | 3690 |
| 1135 SAUDA | 56 | 173 | 49166 | 8478 | 26874 | 4634 | 22292 | 3844 |

KILDE : NOS VAREHANDELSSTATISTIKK.

# 9. SJØTRANSPORT

## Tabell 9.1

I tabellen er det gitt tall for godstransport på kysten, leie- og egentransport for 1975. Statistikken er basert på en undersøkelse i 1975 over godstransporter med skip mellom 25 og 3 000 bruttotonn i månedene august, september og oktober. Undersøkelsen omfatter bare norske skip. En stor del av godstransporten på kysten foregår med andre skipsstørrelser enn de som er med i undersøkelsen, spesielt gjelder dette for vareslag som mineralolje og fisk. Siden svarprosenten er i underkant av 50 må regionale data brukes med stor varsomhet.

## Tabell 9.2 og 9.3

Statistikken over tallet på kaier, kailengde m.v. bygger på opplysninger i et kairegister i Statens arbeidstilsyn.

TABELL 9.1. GODSTRANSPORT PÅ KYSTEN MED SKIP 25-3000 BRUTTOTONN INNEN OG MELLOM HANDELSDISTRIKTER OG MELLOM HANDELSDISTRIKTER OG UTLANDET. LEIE- OG EGENTRANSPORT. 1975

| FRA \ TIL | 312 EGERSUND H.D. | 313 JÆREN H.D. | 314 SANDNES H.D. | 315 STAVANGER H.D. | 321 HAUGESUND H.D. | 332 SAND/SAUDA H.D. | HELE FYLKET | TIL ANDRE OMRÅDER I ALT | AV DETTE: 123 OSLO H.D. | 324 NORDRE SUNNHORDLAND H.D. | 331 BERGEN H.D. | 601 NORDSJØFELT | UTLANDET |
|---|---|---|---|---|---|---|---|---|---|---|---|---|---|
| | 1000 TONN | | | | | | | | | | | | |
| 312 EGERSUND H.D. | - | - | - | 25 | - | - | 25 | 1143 | - | - | 11 | - | 996 |
| 313 JÆREN H.D. | - | - | - | - | - | - | - | - | - | - | - | - | - |
| 314 SANDNES H.D. | - | - | 28 | 326 | 226 | 17 | 597 | 199 | - | 79 | 57 | - | 1 |
| 315 STAVANGER H.D. | 26 | 1 | 64 | 796 | 274 | 23 | 1183 | 886 | 41 | 69 | 192 | 150 | 47 |
| 321 HAUGESUND H.D. | 2 | - | 67 | 42 | 183 | 1 | 294 | 193 | 3 | 3 | 27 | - | 99 |
| 322 SAND/SAUDA H.D. | 1 | - | - | 0 | - | - | 1 | 58 | - | - | - | - | 43 |
| HELE FYLKET. | 29 | 1 | 158 | 1188 | 684 | 41 | 2101 | 2480 | 44 | 150 | 287 | 150 | 1187 |
| FRA ANDRE OMRÅDER I ALT. | 43 | 2 | 236 | 832 | 207 | 126 | 1446 | | | | | | |
| AV DETTE: | | | | | | | | | | | | | |
| 123 OSLO H.D | 1 | - | 3 | 145 | 1 | 0 | 150 | | | | | | |
| 184 LARVIK H.D. | - | - | - | 49 | - | 1 | 51 | | | | | | |
| 191 PORSGRUNN H.D. | 21 | - | 152 | 242 | 53 | 4 | 472 | | | | | | |
| 331 BERGEN H.D. | 0 | 0 | 3 | 16 | 48 | 0 | 68 | | | | | | |
| UTLANDET. | 0 | - | 25 | 178 | 15 | 79 | 298 | | | | | | |

KILDE : NOS GODSTRANSPORT PÅ KYSTEN 1975. LEIE- OG EGENTRANSPORT.

TABELL 9.2. TALLET PÅ KAIER OG SAMLET KAILENGDE. KOMMUNER. 1973

| HANDELSDISTRIKT KOMMUNE | KAIER I ALT | KAILENGDE I ALT |
|---|---|---|
| | | M |
| HELE FYLKET | 807 | 35658 |
| 312 EGERSUND H.D | 91 | 4208 |
| 1101 EIGERSUND | 73 | 3595 |
| 1111 SOKNDAL | 18 | 613 |
| 1112 LUND | - | - |
| 1114 BJERKREIM | - | - |
| 313 JÆREN H.D. | 6 | 346 |
| 1119 HÅ | 6 | 346 |
| 1120 KLEPP | - | - |
| 1121 TIME | - | - |
| 314 SANDNES H.D. | 66 | 1963 |
| 1102 SANDNES | 32 | 1347 |
| 1122 GJESDAL | 5 | 138 |
| 1129 FORSAND | 29 | 478 |
| 315 STAVANGER H.D | 199 | 8695 |
| 1103 STAVANGER | 65 | 5303 |
| 1124 SOLA | 22 | 1212 |
| 1127 RANDABERG | 2 | : |
| 1130 STRAND | 24 | 73 |
| 1133 HJELMELAND | 26 | 497 |
| 1141 FINNØY | 32 | 910 |
| 1142 RENNESØY | 21 | 508 |
| 1144 KVITSØY | 7 | : |
| 321 HAUGESUND H.D | 391 | 18795 |
| 1106 HAUGESUND | 111 | 6716 |
| 1145 BOKN | 15 | 310 |
| 1146 TYSVÆR | 26 | 646 |
| 1149 KARMØY | 203 | 9919 |
| 1151 UTSIRA | 16 | 731 |
| 1154 VINDAFJORD | 20 | 473 |
| 322 SAND/SAUDA H.D. | 54 | 1651 |
| 1134 SULDAL | 46 | 929 |
| 1135 SAUDA | 8 | 722 |

KILDE : MATERIALE I BYRÅET.

TABELL 6.3. TALLET PÅ KAIER ETTER KAILENGDE OG DYBDE, 1971

| DYBDE 2) | KAIER I ALT | KAILENGDE 1) MINDRE ENN 10,0 M | 10,0- 29,9 M | 30,0- 49,9 M | 50,0- 99,9 M | 100,0 M OG OVER | PROSENT |
|---|---|---|---|---|---|---|---|
| ABSOLUTTE TALL | | | | | | | |
| HELE FYLKET I ALT..... | 807 | 59 | 381 | 158 | 134 | 75 | 100 |
| MINDRE ENN 3,0 M..... | 149 | 22 | 71 | 22 | 29 | 5 | 19 |
| 3,0 - 4,9 M..... | 309 | 22 | 177 | 55 | 36 | 19 | 38 |
| 5,0 - 8,4 M..... | 197 | 7 | 68 | 52 | 36 | 34 | 24 |
| 8,5 M OG OVER 3)..... | 152 | 8 | 65 | 29 | 33 | 17 | 19 |
| PROSENT | | | | | | | |
| HELE FYLKET I ALT..... | 100 | 7 | 47 | 20 | 17 | 9 | . |

KILDE : MATERIALE I BYRÅET.
1) OMFATTER BARE DE DELER AV KAIA DER BÅTER KAN LEGGE TIL.
2) MINSTE SJØDYBDE UTENFOR KAIA VED LAVVANN.
3) VED DYBDE STØRRE ELLER LIK 28 FOT (8,5 M) ER KAIA DEFINERT SOM DYPVANNSKAI.

# 10. ANNEN SAMFERDSEL

## Tabell 10.1

Tabellen bygger på Kommunalteknisk statistikk 1975 som ble utarbeidd ved samarbeid mellom Norske Kommuners Sentralforbund og Statistisk Sentralbyrå. Opplysningene om offentlige veier er skaffet til veie av Vegdirektoratet.

## Tabell 10.2

Oversikten over bestanden av motorkjøretøyer i tabellen bygger på oppgaver fra Vegdirektoratet. Tabellen omfatter bare motorkjøretøyer som har påmonterte skilter ved utgangen av året.

## Tabell 10.3

Prognosene for gjennomsnittlig årsdøgnstrafikk for veiruter bygger på materiale innsamlet av og beregninger foretatt av Vegdirektoratet.

## Tabell 10.4

Tabellen gir opplysninger om passasjerer og motorkjøretøyer transportert med bilruteferjer i offentlig veisamband etter ferjestrekning. Bilruteferjene er gruppert under det fylke som de blir administrert fra. Et unntak er "Fylkesbåtane i Sogn og Fjordane" som er regnet til dette fylket, men som har sitt kontor i Bergen. Oppgavene er gitt av Vegdirektoratet.

## Tabell 10.5

Tabellen over passasjer- og godstrafikk med rutebiler for 1974 bygger på oppgaver fra alle rutebilselskaper som har konsesjon for vanlig rutebildrift, også Statsbanenes og sporveisselskapenes bussruter. All trafikk for et rutebilselskap er som hovedregel tatt med under det fylket hvor selskapets hovedkontor ligger.

## Tabell 10.6

Tabellen over registrerte kjøretøyer for lastebiltransport og deres nyttelast bygger på oppgaver fra Vegdirektoratet.

## Tabell 10.7 - 10.10

Tabellene over lastebiltransport bygger på Byråets lastebiltelling for 1973. Undersøkelsen gjaldt en tellingsuke i hvert kvartal og omfattet et utvalg av lastebiler. Varebiler med mindre enn ett tonns lasteevne og spesialbiler av en totalvekt på 30 tonn og mer (bilens "egen vekt" pluss nyttelast) var ikke med i undersøkelsen. Resultatene for tellingsukene ble på fylkesbasis justert ved hjelp av kvartalsvise totaloppgaver i Direktoratet for toll og særavgifter over kjørte kilometer med dieseldrevne biler.

## Tabell 10.11

Tabellen gir tallet på veitrafikkulykker og tallet på drepte eller skadde personer i ulykkene. Statistikken omfatter således bare ulykker som førte til at én eller flere personer ble drept eller skadd på offentlig eller privat vei, gate eller plass som er åpen for alminnelig trafikk. Som drepte regnes personer som er døde innen 30 dager etter at ulykken fant sted. Tabellen omfatter bare trafikkulykker som er rapportert til politiet.

Tabell 10.12

Tabellen som gir opplysninger om passasjer-, gods- og posttrafikk på flyplasser med ruteanløp, er satt opp på grunnlag av oppgaver fra Luftfartsdirektoratet.

Tabell 10.13 og 10.14

Tabell 10.13 over tallet på hoteller, gjestedøgn m.v. omfatter bare godkjente hoteller med bevilling ved begynnelsen av året. Tabell 10.14 over overnattinger ved leirplasser omfatter bare klassifiserte leirplasser. Både statistikken over hoteller og statistikken over leirplasser bygger på oppgaveskjemaer hentet inn av Hotell- og turistdirektoratet og bearbeidd av Statistisk Sentralbyrå. Overnattinger ved bedrifter under annen herbergevirksomhet er utarbeidd i Byrået fra og med 1974. På grunn av lav svarprosent kan dessverre ikke resultatene bli offentliggjort på fylkesnivå.

TABELL 10.1. VEIANLEGG. KOMMUNER. 1975

| HANDELSDISTRIKT / KOMMUNE | VEILENGDER | | | | | | ANTALL FOT-GJEN-GER-OVER-/ UNDER-GANGER | ANTALL LYS-REGU-LERTE KRYSS | VEIDEKKE OFFENTLIG VEI | | | BRUTTO UT-GIFTER TIL DRIFT OG VED-LIKE-HOLD AV KOMMU-NALE VEIER |
|---|---|---|---|---|---|---|---|---|---|---|---|---|
| | RIKS-VEIER | FYL-KES-VEIER | KOMMU-NALE VEIER | PRI-VATE VEIER | GANG- OG SYK-KEL- | VEIER MED FORTAU | | | FAST DEKKE | OLJE-GRUS-DEKKE | GRUS-DEKKE | |
| | KM. | | | | | | | | KM. | | | 1000 KR. |
| HELE FYLKET ... | 1050 | 1995 | 1148 | .. | .. | .. | .. | .. | 1279 | 1267 | 1630 | .. |
| 312 EGERSUND H.D... | 229 | 335 | 144 | .. | .. | .. | .. | .. | 154 | 135 | 399 | .. |
| 1101 EIGERSUND ..... | 88 | 95 | 73 | .. | 1 | 8 | 1 | - | 76 | 67 | 109 | 1299 |
| 1111 SOKNDAL ..... | 44 | 56 | 34 | .. | .. | .. | .. | .. | 25 | 33 | 73 | .. |
| 1112 LUND ..... | 43 | 86 | 12 | .. | - | - | - | - | 38 | 14 | 83 | 181 |
| 1114 BJERKREIM ..... | 54 | 97 | 25 | .. | - | - | - | - | 15 | 21 | 134 | 152 |
| 313 JÆREN H.D. .... | 130 | 303 | 127 | .. | .. | .. | 1 | - | 170 | 189 | 177 | 1414 |
| 1119 HÅ ..... | 56 | 139 | 46 | .. | 1 | .. | 1 | - | 77 | 74 | 85 | 439 |
| 1120 KLEPP ..... | 35 | 81 | 30 | - | 2 | - | - | - | 45 | 62 | 23 | 545 |
| 1121 TIME ..... | 39 | 83 | 51 | .. | .. | .. | - | - | 48 | 53 | 69 | 430 |
| 314 SANDNES H.D. .. | 155 | 262 | 153 | .. | 3 | .. | - | 5 | 177 | 228 | 136 | 2745 |
| 1102 SANDNES ..... | 66 | 141 | 111 | .. | 3 | .. | . | 5 | 157 | 92 | 65 | 2561 |
| 1122 GJESDAL ..... | 79 | 72 | 27 | .. | - | 1 | - | - | 16 | 103 | 39 | 159 |
| 1129 FORSAND ..... | 10 | 49 | 15 | .. | - | - | - | - | 4 | 33 | 32 | 25 |
| 315 STAVANGER H.D.. | 166 | 509 | 423 | .. | .. | .. | .. | .. | .. | 206 | .. | .. |
| 1103 STAVANGER ..... | 37 | 84 | 265 | .. | 11 | .. | 10 | 20 | 354 | 14 | 14 | 3845 |
| 1124 SOLA ..... | 28 | 35 | 55 | 56 | 1 | 7 | 2 | - | 73 | 18 | 25 | 1343 |
| 1127 RANDABERG ..... | 7 | 31 | 12 | - | 1 | - | - | - | 14 | 30 | 2 | 519 |
| 1130 STRAND ..... | 40 | 83 | 33 | .. | 2 | 6 | - | - | 27 | 29 | 97 | 325 |
| 1133 HJELMELAND .... | 54 | 115 | 23 | .. | .. | .. | .. | .. | 1 | 74 | 113 | .. |
| 1141 FINNØY ..... | - | 93 | 17 | .. | - | - | - | - | 2 | 1 | 106 | 153 |
| 1142 RENNESØY ..... | - | 63 | 17 | .. | - | - | - | - | 1 | 36 | 41 | 272 |
| 1144 KVITSØY ..... | - | 5 | 1 | 1 | - | - | - | - | .. | 4 | .. | 6 |
| 321 HAUGESUND H.D.. | 232 | 441 | 222 | .. | .. | .. | .. | .. | .. | 332 | .. | .. |
| 1106 HAUGESUND ..... | 19 | 44 | 73 | - | 4 | 77 | 3 | 6 | 121 | 7 | 6 | 1668 |
| 1145 BOKN ..... | - | 33 | 5 | 4 | - | - | - | - | .. | 6 | 31 | - |
| 1146 TYSVÆR ..... | 70 | 150 | 31 | .. | .. | .. | .. | .. | 13 | 124 | 111 | .. |
| 1149 KARMØY ..... | 60 | 115 | 87 | 90 | - | 1 | - | - | 114 | 100 | 43 | 245 |
| 1151 UTSIRA ..... | - | 3 | 4 | 3 | - | - | - | - | .. | 6 | .. | - |
| 1154 VINDAFJORD .... | 83 | 96 | 22 | .. | .. | .. | .. | .. | 11 | 89 | 97 | .. |
| 322 SAND/SAUDA H.D. ..... | 138 | 145 | 79 | .. | .. | .. | .. | .. | 27 | 177 | 151 | .. |
| 1134 SULDAL ..... | 95 | 130 | 41 | .. | .. | .. | .. | .. | 4 | 128 | 130 | .. |
| 1135 SAUDA ..... | 43 | 15 | 38 | 8 | - | 3 | - | - | 23 | 49 | 21 | 308 |

KILDE : NORSKE KOMMUNERS SENTRALFORBUND : KOMMUNALTEKNISK STATISTIKK.

TABELL 10.2. REGISTRERTE KJØRETØYER VED UTGANGEN AV ÅRET. KOMMUNER. 1974 OG 1975

| HANDELSDISTRIKT / KOMMUNE | | PERSONBILER I ALT | PERSONBILER PER-SONER PR. BIL | BUSS | VARE-BILER | LASTE-BILER | TRAK-TORER | MOTOR-REDSKAPER | MO-PEDER | MOTOR-SYKLER | TIL-HENGERE |
|---|---|---|---|---|---|---|---|---|---|---|---|
| HELE FYLKET | 1974 | 63462 | 4,5 | 539 | 5586 | 4226 | 6489 | 66 | 8336 | 1510 | 8091 |
| | 1975 | 69384 | 4,1 | 570 | 4972 | 4395 | 7061 | 97 | 8314 | 1309 | 10268 |
| PST. AV HELE LANDET | 1974 | 7,1 | .. | 6,5 | 6,7 | 6,8 | 7,0 | 5,0 | 7,4 | 6,8 | 5,4 |
| | 1975 | 7,3 | .. | 6,5 | 6,6 | 6,9 | 7,1 | 6,1 | 7,3 | 6,1 | 5,9 |
| 312 EGERSUND H.D. | 1974 | 4233 | 4,6 | 43 | 342 | 336 | 657 | 4 | 1257 | 156 | 735 |
| | 1975 | 4609 | 4,2 | 44 | 312 | 347 | 705 | 8 | 1260 | 130 | 913 |
| 1101 EIGERSUND | 1974 | 2440 | 4,6 | 9 | 228 | 166 | 238 | 1 | 648 | 100 | 396 |
| | 1975 | 2668 | 4,3 | 9 | 213 | 178 | 252 | 5 | 654 | 75 | 484 |
| 1111 SOKNDAL | 1974 | 795 | 4,4 | 19 | 44 | 62 | 66 | 1 | 409 | 28 | 96 |
| | 1975 | 827 | 4,2 | 19 | 41 | 62 | 69 | 1 | 408 | 25 | 122 |
| 1112 LUND | 1974 | 539 | 5,0 | 6 | 48 | 36 | 121 | 1 | 147 | 17 | 111 |
| | 1975 | 622 | 4,5 | 6 | 40 | 37 | 131 | 1 | 143 | 14 | 134 |
| 1114 BJERKREIM | 1974 | 459 | 4,3 | 9 | 22 | 72 | 232 | 1 | 53 | 11 | 132 |
| | 1975 | 492 | 4,0 | 10 | 18 | 70 | 253 | 1 | 55 | 16 | 173 |
| 313 JÆREN H.D. | 1974 | 7462 | 4,0 | 16 | 652 | 584 | 1779 | 9 | 1010 | 179 | 1849 |
| | 1975 | 8091 | 3,8 | 17 | 584 | 582 | 1969 | 14 | 1007 | 158 | 2393 |
| 1119 HÅ | 1974 | 2576 | 4,4 | 11 | 182 | 210 | 698 | 2 | 525 | 75 | 682 |
| | 1975 | 2790 | 4,1 | 12 | 164 | 208 | 767 | 4 | 515 | 59 | 881 |
| 1120 KLEPP | 1974 | 2527 | 3,9 | 2 | 262 | 203 | 679 | 4 | 271 | 63 | 636 |
| | 1975 | 2759 | 3,7 | 2 | 223 | 206 | 754 | 5 | 260 | 62 | 845 |
| 1121 TIME | 1974 | 2359 | 3,8 | 3 | 208 | 171 | 402 | 3 | 214 | 41 | 531 |
| | 1975 | 2542 | 3,5 | 3 | 197 | 168 | 448 | 5 | 232 | 37 | 667 |
| 314 SANDNES H.D. | 1974 | 9801 | 4,0 | 42 | 788 | 671 | 854 | 11 | 1316 | 256 | 1499 |
| | 1975 | 10745 | 3,7 | 50 | 672 | 696 | 926 | 13 | 1296 | 220 | 1922 |
| 1102 SANDNES | 1974 | 8544 | 3,9 | 41 | 702 | 574 | 594 | 7 | 1094 | 223 | 1256 |
| | 1975 | 9336 | 3,6 | 49 | 604 | 603 | 645 | 9 | 1083 | 192 | 1603 |
| 1122 GJESDAL | 1974 | 1108 | 4,3 | 1 | 65 | 79 | 188 | 2 | 180 | 27 | 202 |
| | 1975 | 1252 | 3,9 | 1 | 54 | 76 | 205 | 3 | 174 | 23 | 267 |
| 1129 FORSAND | 1974 | 149 | 6,1 | - | 21 | 18 | 72 | 2 | 42 | 6 | 41 |
| | 1975 | 157 | 5,8 | - | 14 | 17 | 76 | 2 | 39 | 5 | 52 |
| 315 STAVANGER H.D. | 1974 | 25556 | 4,6 | 271 | 2324 | 1643 | 1840 | 27 | 2402 | 599 | 2375 |
| | 1975 | 28133 | 4,2 | 277 | 2062 | 1740 | 1989 | 40 | 2416 | 500 | 2960 |
| 1103 STAVANGER | 1974 | 19070 | 4,5 | 185 | 1711 | 1200 | 357 | 19 | 1293 | 393 | 1342 |
| | 1975 | 20882 | 4,1 | 190 | 1541 | 1282 | 382 | 20 | 1316 | 338 | 1654 |
| 1124 SOLA | 1974 | 2858 | 3,9 | 35 | 298 | 198 | 434 | 2 | 246 | 57 | 461 |
| | 1975 | 3165 | 3,6 | 34 | 244 | 205 | 477 | 7 | 242 | 49 | 601 |
| 1127 RANDABERG | 1974 | 1198 | 4,4 | 12 | 108 | 48 | 165 | - | 89 | 27 | 155 |
| | 1975 | 1329 | 4,1 | 13 | 96 | 47 | 179 | 2 | 83 | 28 | 207 |
| 1130 STRAND | 1974 | 1389 | 5,3 | 18 | 90 | 77 | 168 | 4 | 409 | 68 | 110 |
| | 1975 | 1564 | 4,9 | 17 | 82 | 80 | 187 | 6 | 406 | 45 | 134 |
| 1133 HJELMELAND | 1974 | 428 | 6,1 | 7 | 49 | 39 | 241 | 2 | 100 | 13 | 137 |
| | 1975 | 462 | 5,7 | 8 | 40 | 44 | 259 | 4 | 111 | 15 | 166 |
| 1141 FINNØY | 1974 | 293 | 8,4 | 7 | 28 | 37 | 222 | - | 113 | 14 | 82 |
| | 1975 | 359 | 6,9 | 8 | 24 | 37 | 239 | 1 | 115 | 13 | 97 |
| 1142 RENNESØY | 1974 | 301 | 7,0 | 7 | 39 | 42 | 232 | - | 138 | 17 | 87 |
| | 1975 | 353 | 6,0 | 7 | 33 | 42 | 245 | - | 132 | 10 | 99 |
| 1144 KVITSØY | 1974 | 19 | 28,2 | - | 1 | 2 | 21 | - | 9 | 5 | 1 |
| | 1975 | 19 | 27,8 | - | 2 | 3 | 21 | - | 11 | 2 | 2 |

KILDE : VEGDIREKTORATET OG MATERIALE I BYRÅET.

TABELL 10.2 FORTS. REGISTRERTE KJØRETØYER VED UTGANGEN AV ÅRET. KOMMUNER. 1974 OG 1975

| HANDELSDISTRIKT / KOMMUNE | | PERSONBILER I ALT | PERSONBILER PER-SONER PR. BIL | BUSSER | VARE-BILER | LASTE-BILER | TRAK-TORER | MOTOR-RED-SKAPER | MO-PEDER | MOTOR-SYKLER | TIL-HENGERE |
|---|---|---|---|---|---|---|---|---|---|---|---|
| 321 HAUGESUND | 1974 | 14700 | 4,7 | 149 | 1356 | 889 | 1107 | 12 | 1390 | 254 | 1427 |
| H.D. | 1975 | 15849 | 4,4 | 163 | 1231 | 917 | 1200 | 17 | 1861 | 238 | 1814 |
| 1106 HAUGESUND | 1974 | 6536 | 4,2 | 137 | 612 | 418 | 75 | 7 | 658 | 85 | 557 |
| | 1975 | 6987 | 3,9 | 145 | 541 | 433 | 88 | 9 | 645 | 72 | 685 |
| 1145 BOKN | 1974 | 77 | 9,2 | 2 | 6 | 3 | 39 | - | 55 | 11 | 15 |
| | 1975 | 91 | 7,7 | 2 | 5 | 3 | 40 | - | 58 | 5 | 15 |
| 1146 TYSVÆR | 1974 | 1230 | 5,2 | - | 163 | 68 | 320 | - | 167 | 30 | 211 |
| | 1975 | 1361 | 4,8 | 1 | 150 | 77 | 349 | 3 | 175 | 39 | 266 |
| 1149 KARMØY | 1974 | 5837 | 5,0 | 7 | 477 | 279 | 348 | 5 | 822 | 108 | 437 |
| | 1975 | 6294 | 4,8 | 11 | 450 | 284 | 371 | 5 | 812 | 97 | 574 |
| 1151 UTSIRA | 1974 | 7 | 41,6 | - | 1 | 1 | 4 | - | 3 | 3 | 1 |
| | 1975 | 9 | 31,8 | - | 1 | 1 | 5 | - | 2 | 2 | 2 |
| 1154 VINDAFJORD | 1974 | 1013 | 4,4 | 3 | 97 | 120 | 321 | - | 185 | 17 | 206 |
| | 1975 | 1107 | 4,1 | 4 | 84 | 119 | 347 | - | 169 | 23 | 272 |
| 322 SAND/SAUDA | 1974 | 1710 | 5,6 | 18 | 124 | 103 | 252 | 3 | 461 | 66 | 206 |
| H.D. | 1975 | 1957 | 5,0 | 19 | 111 | 113 | 272 | 5 | 474 | 63 | 266 |
| 1134 SULDAL | 1974 | 530 | 7,2 | 10 | 57 | 53 | 195 | 2 | 198 | 19 | 98 |
| | 1975 | 662 | 5,9 | 11 | 51 | 61 | 212 | 3 | 215 | 14 | 128 |
| 1135 SAUDA | 1974 | 1180 | 4,9 | 8 | 67 | 50 | 57 | 1 | 263 | 47 | 108 |
| | 1975 | 1295 | 4,5 | 8 | 60 | 52 | 60 | 2 | 259 | 49 | 138 |

TABELL 10.3. PROGNOSER FOR TRAFIKKEN MED MOTORKJØRETØYER PÅ RIKSVEIER. VEIRUTER. 1974-1990

| VEIRUTE | STEDSNAVN FRA | STEDSNAVN TIL | LENGDE I KM. | ÅRSDØGNTRAFIKK MED MOTORKJØRETØYER GJENNOM-SNITT FOR 1974 | PROGNOSER FOR 1977 | 1981 | 1985 | 1990 |
|---|---|---|---|---|---|---|---|---|
| EV 18 | VEST-AGDER GRENSE | FISKESPIREN | 111,890 | 3145 | 3691 | 4398 | 4930 | 5501 |
| INKLUSIV ARM | | | 118,920 | 3064 | 3596 | 4285 | 4804 | 5360 |
| EV 76 | HORDALAND GRENSE | HAUGESUND FERJEKAI | 41,900 | 2412 | 2871 | 3439 | 3930 | 4493 |
| RV 9 | VEST-AGDER GRENSE | EGERSUND X 44 | 33,045 | 852 | 995 | 1172 | 1320 | 1470 |
| RV 13 | SANDNES X E18 | SAUDASJØEN | 179,019 | 550 | 641 | 746 | 833 | 898 |
| INKLUSIV ARM | | | 179,804 | 555 | 647 | 752 | 840 | 906 |
| RV 14 | STAVANGER X E18 | HORDALAND GRENSE | 61,185 | 4332 | 5163 | 6194 | 7080 | 8096 |
| INKLUSIV ARM | | | 63,515 | 4600 | 5482 | 6578 | 7519 | 8597 |
| RV 44 | VEST-AGDER GRENSE | STAVANGER X E18 | 123,920 | 2918 | 3417 | 4064 | 4557 | 5084 |
| INKLUSIV ARM | | | 125,185 | 2902 | 3398 | 4041 | 4532 | 5056 |
| RV 45 | VEST-AGDER GRENSE | VAULEKROSSEN | 53,780 | 236 | 276 | 329 | 368 | 412 |
| RV 46 | KNAPPHUS X E76 | HORDALAND GRENSE | 85,650 | 380 | 449 | 533 | 607 | 683 |
| RV 501 | REKELAND X 44 | HESKESTAD X E18 | 16,675 | 143 | 168 | 198 | 224 | 249 |
| RV 502 | EGERSUND X 44 | YSTEBRAUT | 10,115 | 1160 | 1352 | 1591 | 1792 | 1996 |
| RV 503 | VIKESÅ X E18 | BYRKJEDAL X 45 | 27,090 | 169 | 197 | 233 | 262 | 292 |
| RV 504 | VARHAUG X 44 | BUE X E18 | 24,490 | 302 | 355 | 419 | 472 | 525 |
| RV 505 | VARHAUG | GANDDAL X 44 | 30,115 | 1164 | 1366 | 1634 | 1828 | 2041 |
| RV 506 | BRYNE X 44 | ÅLGÅRD X E18 | 17,300 | 784 | 921 | 1102 | 1233 | 1376 |
| RV 507 | BORE X 510 | SØYLAND X 44 | 18,075 | 550 | 647 | 774 | 867 | 967 |
| RV 508 | OLTEDAL X 45 | HØLE X 13 | 10,685 | 280 | 330 | 395 | 441 | 493 |
| RV 509 | SANDNES X 44 | MADLAKROSSEN X 510 | 21,500 | 4098 | 4816 | 5768 | 6455 | 7203 |
| INKLUSIV ARM | | | 22,100 | 4046 | 4756 | 5695 | 6374 | 7112 |
| RV 510 | KLEPP X 44 | KLANDSMYR X E18 | 27,350 | 5213 | 6132 | 7350 | 8226 | 9174 |
| RV 511 | SKUDENESHAVN | EIDE X 14 | 19,820 | 1037 | 1237 | 1487 | 1700 | 1944 |
| INKLUSIV ARM | | | 21,620 | 1122 | 1340 | 1611 | 1841 | 2107 |
| RV 512 | AKSDAL X E76 | SLÅTTEVIK | 15,000 | 770 | 918 | 1101 | 1259 | 1439 |
| RV 513 | SOLHEIM X E76 | SKJOLDASTRN. | 10,835 | 350 | 416 | 497 | 567 | 648 |
| RV 514 | SANDEID X 46 | HORDALAND GRENSE | 5,155 | 1020 | 1213 | 1453 | 1660 | 1897 |
| RV 515 | GRINDE X E76 | | 38,175 | 507 | 604 | 725 | 829 | 947 |
| RV 516 | HOGSTAD X 13 | HAMMERSÅK KIRKE | 5,170 | 1540 | 1782 | 2043 | 2298 | 2421 |
| RV 517 | LOVRAEIDET X 13 | | 17,943 | 84 | 97 | 111 | 126 | 132 |
| RV 518 | PARSELL AV | | 0,000 | 179 | 179 | 179 | 179 | 179 |
| INKLUSIV ARM | | | 1,908 | 1060 | 1267 | 1524 | 1743 | 1994 |
| RV 520 | SAUDASJØEN | HORDALAND GRENSE | 31,870 | 299 | 353 | 402 | 434 | 462 |
| GJENNOMSNITTLIG ÅRSDØGNTRAFIKK VEGRUTER I FYLKET | | | 1037,752 | 1589 | 1871 | 2230 | 2512 | 2814 |
| INKLUSIV ARMER | | | 1053,470 | 1613 | 1899 | 2263 | 2550 | 2859 |

KILDE : VEGDIREKTORATET.

TABELL 10.4. PASSASJERER OG MOTORKJØRETØYER TRANSPORTERT MED BILRUTEFERJER I OFFENTLIG VEISAMBAND. FERJESTREKNINGER. 1974 OG 1975

| FERJESTREKNING | FERJE-STREK-NINGENS LENGDE | BILER I ALT | LASTEBILER I ALT | LASTEBILER UTEN TIL-HENGER | LASTEBILER MED TIL-HENGER | PERSON-, STA-SJONS- OG VARE-BILER | BUSSER 1) | PER-SONER 2) |
|---|---|---|---|---|---|---|---|---|
| | KM. | | | | | | | |
| 1974 ABSOLUTTE TALL | | | | | | | | |
| HELE FYLKET | 156,0 | 506271 | 91406 | 72297 | 19109 | 412039 | 2826 | 1962715 |
| RELATIVE TALL FOR BILTYPE | | | | PROSENT | | | | |
| HELE LANDET | . | 100,0 | 11,8 | 8,9 | 2,9 | 86,3 | 1,9 | . |
| HELE FYLKET | . | 100,0 | 18,1 | 14,3 | 3,8 | 81,4 | 0,5 | . |
| 1975 ABSOLUTTE TALL | | | | | | | | |
| HELE FYLKET | 217,7 | 634437 | 106721 | 82136 | 24585 | 524538 | 3178 | 2331368 |
| PST. AV HELE LANDET | 8,7 | 5,8 | 8,8 | 9,0 | 8,3 | 5,5 | 1,7 | 6,5 |
| LAUVIK - OANES - FORSAND | 2,9 | 73244 | 7206 | 6079 | 1127 | 65145 | 893 | 202844 |
| TØTL.VIK - VINDSV | 3,5 | 51601 | 2942 | 2852 | 90 | 47718 | 941 | 132580 |
| STAVANGER - SKUDENESHAVN | 34,8 | 171602 | 30748 | 17709 | 13039 | 139975 | 879 | 483719 |
| SAND - ROPEID | 2,2 | 68727 | 6426 | 5513 | 913 | 62124 | 177 | 167808 |
| KOPERVIK - FØRESVIK - BOKN | 11,9 | 6431 | 1659 | 1308 | 351 | 4770 | 2 | 35249 |
| JELSA - HELNES - FOLDØY - NEDSTRAND | 13,3 | 8523 | 1516 | 1097 | 419 | 6996 | 11 | 29776 |
| STAVANGER - TAU | 14,6 | 163552 | 30569 | 24466 | 6103 | 132770 | 213 | 775720 |
| STAVANGER - ASKJE - VIKEVÅG | 15,6 | 40428 | 12712 | 11095 | 1617 | 27715 | 1 | 248248 |
| STAVANGER - NEDSTRAND | 44,7 | 46299 | 12498 | 11576 | 922 | 33744 | 57 | 225074 |
| SOLHEIMSV. - NESFL | 17,8 | 2883 | 202 | 198 | 4 | 2677 | 4 | 21790 |
| FØRESVIK - STAVANGER 3) | 34,8 | 585 | 11 | 11 | - | 574 | - | 2589 |
| STAVANGER - KVITSØY 4) | 21,6 | 562 | 232 | 232 | - | 330 | - | 5971 |
| RELATIVE TALL FOR BILTYPE | | | | PROSENT | | | | |
| HELE LANDET | . | 100,0 | 11,1 | 8,4 | 2,7 | 87,2 | 1,7 | . |
| HELE FYLKET | . | 100,0 | 16,8 | 12,9 | 3,9 | 82,7 | 0,5 | . |

KILDE : MATERIALE I BYRÅET.
1) RUTE- OG TURBUSSER.
2) MEDREGNET FØRERE OG PASSASJERER.
3) FARTSTID 20/10 - 31/12.
4) FARTSTID 22/10 - 31/12.

TABELL 10.5. PASSASJERTRAFIKK OG GODSTRAFIKK MED RUTEBILER. 1974

| | | PASSASJERTRAFIKK | | | | | GODSTRAFIKK | | | | |
|---|---|---|---|---|---|---|---|---|---|---|---|
| | | VOGN-KILO-METER I ALT | TALLET PÅ PASSA-SJERER | PASSA-SJER-KILO-METER | UT-NYTTET TRANS-PORT-EVNE | GJEN-NOM-SNITT-LIG REISE-LENGDE | VOGN-KILO-METER I ALT | TONN TRANS-PORT-ERT | NETTO TONN-KILO-METER | UT-NYTTET TRANS-PORT-EVNE | GJEN-NOM-SNITT-LIG TRANS-PORT-LENGDE |
| | | 1000 | | | PST. | KM. | 1000 | | | PST. | KM. |
| HELE LANDET | I ALT | 256928 | 316365 | 4067026 | 32,0 | 12,9 | 92428 | 3832 | 312346 | 41,5 | 81,5 |
| | I RUTE | 235782 | 308868 | 3570749 | 30,3 | 11,6 | 69227 | 2819 | 206642 | 37,8 | 73,3 |
| | UTENFOR RUTE | 21146 | 7497 | 496277 | 55,4 | 66,2 | 23201 | 1013 | 105704 | 51,3 | 104,3 |
| HELE FYLKET | I ALT | 15404 | 22728 | 219246 | 27,8 | 9,6 | 4813 | 206 | 15294 | 43,9 | 74,2 |
| | I RUTE | 13898 | 21463 | 180269 | 25,0 | 8,4 | 3797 | 164 | 9649 | 36,1 | 58,8 |
| | UTENFOR RUTE | 1506 | 1265 | 38977 | 57,8 | 30,8 | 1016 | 42 | 5645 | 69,7 | 134,4 |
| PST. AV HELE LANDET | I ALT | 6,0 | 7,2 | 5,4 | . | . | 5,4 | 5,2 | 5,0 | . | . |
| | I RUTE | 5,9 | 7,0 | 5,1 | . | . | 5,7 | 5,7 | 4,7 | . | . |
| | UTENFOR RUTE | 7,1 | 16,9 | 7,9 | . | . | 4,6 | 4,0 | 5,6 | . | . |

KILDE : NOS RUTEBILSTATISTIKK OG MATERIALE I BYRÅET.

TABELL 10.6. REGISTRERTE KJØRETØYER FOR LASTEBILTRANSPORT VED UTGANGEN AV ÅRET OG DERES NYTTELAST. 1972-1975

| KJØRETØYGRUPPE | NYTTELASTGRUPPE | KJØRETØYER | | | | KJØRETØYENES NYTTELAST | | | |
|---|---|---|---|---|---|---|---|---|---|
| | | 1972 | 1973 | 1974 | 1975 | 1972 | 1973 | 1974 | 1975 |
| | | | | | | TONN | | | |
| I ALT | | 5081 | 5364 | 5671 | 5974 | 19978 | 21063 | 22891 | 24489 |
| VAREBILER | 1,0 TONN OG OVER 1) | 1139 | 1338 | 1465 | 1598 | 1709 | 2007 | 2198 | 2397 |
| LASTEBILER | UNDER 2,0 TONN | 527 | 517 | 492 | 507 | 883 | 875 | 838 | 871 |
| LASTEBILER | 2,0 - 2,9 TONN | 290 | 314 | 356 | 382 | 722 | 780 | 875 | 937 |
| LASTEBILER | 3,0 - 3,9 TONN | 414 | 414 | 456 | 476 | 1443 | 1438 | 1579 | 1653 |
| LASTEBILER | 4,0 - 4,9 TONN | 515 | 479 | 435 | 392 | 2317 | 2144 | 1936 | 1738 |
| LASTEBILER | 5,0 - 5,9 TONN | 574 | 552 | 531 | 507 | 3126 | 3013 | 2907 | 2780 |
| LASTEBILER | 6,0 - 6,9 TONN | 428 | 428 | 425 | 420 | 2743 | 2746 | 2727 | 2698 |
| LASTEBILER | 7,0 - 7,9 TONN | 168 | 179 | 202 | 210 | 1247 | 1329 | 1499 | 1561 |
| LASTEBILER | 8,0 - 8,9 TONN | 91 | 98 | 129 | 158 | 768 | 827 | 1088 | 1332 |
| LASTEBILER | 9,0 - 9,9 TONN | 39 | 47 | 63 | 73 | 366 | 443 | 591 | 684 |
| LASTEBILER | 10,0 TONN OG OVER | 121 | 175 | 222 | 291 | 1490 | 2159 | 2781 | 3645 |
| SPESIALBILER: | | | | | | | | | |
| KOMBINERTE BILER FOR PERSON OG GODS 2) | 0,0 TONN OG OVER | 346 | 375 | 408 | 447 | 456 | 493 | 534 | 585 |
| ANNEN LASTEBIL | 0,0 TONN OG OVER | 150 | 136 | 149 | 164 | 831 | 670 | 936 | 1011 |
| TANKBIL FOR OLJE OG BENSIN | 0,0 TONN OG OVER | 70 | 76 | 75 | 78 | 382 | 419 | 407 | 450 |
| TANKBIL FOR ANDRE VARER | 0,0 TONN OG OVER | 137 | 153 | 161 | 161 | 830 | 954 | 1031 | 1069 |
| TREKKVOGN FOR SEMITRAILER | 0,0 TONN OG OVER | 72 | 83 | 102 | 110 | 665 | 766 | 964 | 1078 |

KILDE : SENTRALREGISTERET FOR MOTORKJØRETØYER.
1) VAREBILER MED NYTTELAST 1,0 TONN OG OVER ER SKJØNNSMESSIG GITT EN GJENNOMSNITTLIG NYTTELAST PÅ 1,5 TONN.
2) BERGINGSBILER, BETONGBLANDERBILER, RENOVASJONSBILER M.V.

TABELL 10.7. TRANSPORTMENGDE MED LASTEBIL INNEN OG FRA/TIL FYLKET ETTER VARESLAG. 1973

| VARESLAG | 1) CTSE | TRANSPORTER INNEN FYLKET | TRANSPORTER FRA FYLKET | TRANSPORTER TIL FYLKET |
|---|---|---|---|---|
| | | | 1000 TONN | |
| I ALT | | 15032 | 327 | 303 |
| KORN | 1 | 75 | - | - |
| FERSK FRUKT OG GRØNNSAKER | 2 | 105 | 6 | 4 |
| ANDRE MATVARER, DRIKKEVARER OG TOBAKK | 3 | 1620 | 86 | 40 |
| FISK | | 41 | 9 | 3 |
| MJØLK OG FLØTE | | 405 | 23 | 8 |
| MJØL OG GRYN | | 86 | 1 | - |
| ØL OG MINERALVANN | | 134 | 5 | 17 |
| DYREFOR | | 448 | 14 | - |
| ANNET | | 506 | 34 | 12 |
| OLJEFRØ, FETE OLJER, FETT | 4 | 11 | - | - |
| TØMMER, TRELAST, VED | 5 | 248 | 15 | 57 |
| TØMMER, VED | | 12 | 2 | - |
| TRELAST | | 236 | 13 | 57 |
| GJØDNING | 6 | 52 | - | - |
| RÅ MINERALER UNNTATT MALMER | 7 | 7433 | 5 | 11 |
| JERNMALM OG SKRAPJERN | 8 | 98 | - | - |
| IKKE JERNHOLDIGE MALMER | 9 | - | - | - |
| ANDRE RÅVARER | 10 | 90 | - | 1 |
| PAPIRMASSE OG PAPIRAVFALL | | 3 | - | - |
| ANNET | | 87 | - | 1 |
| FAST BRENSEL | 11 | 6 | - | - |
| MINERALOLJE OG MINERALOLJEPRODUKTER, GASS | 12 2) | 465 | 23 | 6 |
| TJÆRE AV KULL OG NATURGASS | 13 | - | - | - |
| KJEMISKE PRODUKTER | 14 | 23 | 3 | 11 |
| KALK, SEMENT, ANDRE MINERALSKE PRODUKTER | 15 | 1029 | 39 | 97 |
| BYGNINGSARTIKLER | | 560 | 9 | 92 |
| KALK OG SEMENTVARER ELLERS | | 469 | 30 | 5 |
| METALLER | 16 | 483 | 40 | 6 |
| ARBEIDER AV UEDLE METALLER | 17 | 130 | 5 | 5 |
| MASKINER OG TRANSPORTMIDLER | 18 | 260 | 6 | 6 |
| DIVERSE FERDIGVARER | 19 | 293 | 9 | 10 |
| PAPIR OG PAPP | | 46 | 2 | 1 |
| MØBLER OG TREVARER | | 104 | 1 | 2 |
| KLÆR, SKO, TEKSTILER | | 14 | - | - |
| ANDRE FERDIGVARER | | 129 | 6 | 7 |
| ANNET, USPESIFISERT | 20 | 2611 | 90 | 49 |
| FLYTTEGODS | | 3 | 1 | - |
| TOMGODS | | 145 | 13 | 3 |
| BLANDET GODS, ETC | | 456 | 65 | 32 |
| AVFALL | | 160 | - | 1 |
| USPESIFISERT GODS | | 1847 | 11 | 13 |

KILDE : NOS LASTEBILTRANSPORT 1973 OG MATERIALE I BYRÅET.
1) ETTER VARENOMENKLATUREN FOR SAMFERDSELSSTATISTIKK I EUROPA MED SÆRSKILT SPESIFIKASJON AV ENKELTE VAREPOSTER.
2) MEDREGNET ASFALT BLANDET MED GRUS.

TABELL 10.8. TRANSPORTMENGDE MED LASTEBIL INNEN OG MELLOM HANDELSDISTRIKTER. ALLE TRANSPORTER. 1973

| FRA \ TIL | 312 EGERSUND H.D. | 313 JÆREN H.D. | 314 SANDNES H.D. | 315 STAVANGER H.D. | 321 HAUGESUND H.D. | 322 SAND/SAUDA H.D. | HELE FYLKET | TIL ANDRE OMRÅDER I ALT |
|---|---|---|---|---|---|---|---|---|
| | | | | 1000 TONN | | | | |
| 312 EGERSUND H.D. | 1656 | 48 | 3 | 43 | - | - | 1750 | 31 |
| 313 JÆREN H.D. | 45 | 1322 | 98 | 150 | 1 | - | 1616 | 14 |
| 314 SANDNES H.D. | 36 | 154 | 2639 | 521 | 26 | 1 | 3377 | 46 |
| 315 STAVANGER H.D. | 59 | 337 | 307 | 4661 | 44 | 5 | 5413 | 91 |
| 321 HAUGESUND H.D. | 1 | 1 | 8 | 15 | 2172 | 7 | 2204 | 145 |
| 322 SAND/SAUDA H.D. | - | - | - | 3 | 1 | 668 | 672 | - |
| HELE FYLKET | 1797 | 1862 | 3055 | 5393 | 2244 | 681 | 15032 | 327 |
| FRA ANDRE OMRÅDER I ALT | 34 | 5 | 12 | 43 | 204 | 5 | 303 | . |

KILDE : NOS LASTEBILTRANSPORT 1973 OG MATERIALE I BYRÅET.

TABELL 10.9. TRANSPORTMENGDE MED LASTEBIL INNEN OG MELLOM HANDELSDISTRIKTER. TRANSPORTER 30 KM. OG OVER. 1973

| FRA \ TIL | 312 EGER-SUND H.D. | 313 JÆREN H.D. | 314 SAND-NES H.D. | 315 STAV-ANGER H.D. | 321 HAUGE-SUND H.D. | 322 SAND/ SAUDA H.D. | HELE FYLKET | TIL ANDRE OM-RÅDER I ALT |
|---|---|---|---|---|---|---|---|---|
| | 1000 TONN | | | | | | | |
| 312 EGERSUND H.D. | 71 | 6 | 3 | 33 | - | - | 113 | 30 |
| 313 JÆREN H.D. | 31 | 74 | 13 | 81 | 1 | - | 200 | 14 |
| 314 SANDNES H.D. | 36 | 36 | 23 | 46 | 26 | 1 | 168 | 41 |
| 315 STAVANGER H.D. | 55 | 224 | 63 | 142 | 39 | 4 | 527 | 90 |
| 321 HAUGESUND H.D. | - | 1 | 7 | 13 | 185 | 7 | 213 | 133 |
| 322 SAND/SAUDA H.D. | - | - | - | 2 | 1 | 3 | 6 | - |
| HELE FYLKET | 193 | 341 | 109 | 317 | 252 | 15 | 1227 | 308 |
| FRA ANDRE OMRÅDER I ALT | 15 | 5 | 11 | 42 | 168 | 5 | 246 | . |

KILDE : NOS LASTEBILTRANSPORT 1973 OG MATERIALE I BYRÅET.

TABELL 10.10. TRANSPORTARBEIDET (TONNKM.) [1] MED LASTEBIL INNEN OG MELLOM HANDELSDISTRIKTER. ALLE TRANSPORTER. 1973

| FRA \ TIL | 312 EGER-SUND H.D. | 313 JÆREN H.D. | 314 SAND-NES H.D. | 315 STAV-ANGER H.D. | 321 HAUGE-SUND H.D. | 322 SAND/ SAUDA H.D. | HELE FYLKET | TIL ANDRE OM-RÅDER I ALT |
|---|---|---|---|---|---|---|---|---|
| | 1000 TONNKILOMETER | | | | | | | |
| 312 EGERSUND H.D. | 10806 | 779 | 209 | 2922 | - | - | 14716 | 7536 |
| 313 JÆREN H.D. | 2182 | 14697 | 1772 | 4759 | 39 | - | 23449 | 4830 |
| 314 SANDNES H.D. | 2636 | 2975 | 14584 | 8368 | 1574 | 34 | 30171 | 5440 |
| 315 STAVANGER H.D. | 4708 | 11870 | 6830 | 34728 | 2122 | 591 | 60849 | 40437 |
| 321 HAUGESUND H.D. | 16 | 66 | 371 | 714 | 19872 | 663 | 21702 | 39857 |
| 322 SAND/SAUDA H.D. | - | - | - | 234 | 74 | 1440 | 1748 | - |
| HELE FYLKET | 20348 | 30387 | 23766 | 51725 | 23681 | 2728 | 152635 | 98100 |
| FRA ANDRE OMRÅDER I ALT | 3890 | 2782 | 3730 | 17422 | 56461 | 496 | 84781 | . |

KILDE : NOS LASTEBILTRANSPORT 1973 OG MATERIALE I BYRÅET.
1) GODSMENGDE PÅ HVER TUR MULTIPLISERT MED TURENS LENGDE.

TABELL 10.11. VEITRAFIKKULYKKER OG DREPTE ELLER SKADDE PERSONER. KOMMUNER. 1974 OG 1975

| HANDELSDISTRIKT / KOMMUNE | 1974 | | | | | | 1975 | | | | | |
|---|---|---|---|---|---|---|---|---|---|---|---|---|
| | ULYKKER I ALT | AV DETTE DØDSULYKKER | PERSONER DREPT ELLER SKADD I ALT | DREPT | ALVORLIG SKADD | LETTERE SKADD | ULYKKER I ALT | AV DETTE DØDSULYKKER | PERSONER DREPT ELLER SKADD I ALT | DREPT | ALVORLIG SKADD | LETTERE SKADD |
| 312 EGERSUND H.D. | 45 | 2 | 66 | 3 | 21 | 42 | 44 | 4 | 67 | 5 | 21 | 41 |
| 1101 EIGERSUND | 29 | 1 | 41 | 2 | 12 | 27 | 24 | 1 | 34 | 1 | 8 | 25 |
| 1111 SOKNDAL | - | - | - | - | - | - | 2 | - | 2 | - | 2 | - |
| 1112 LUND | 7 | - | 9 | - | 2 | 7 | 7 | 3 | 11 | 4 | 2 | 5 |
| 1114 BJERKREIM | 9 | 1 | 16 | 1 | 7 | 8 | 11 | - | 20 | - | 9 | 11 |
| 313 JÆREN H.D. | 68 | 6 | 90 | 8 | 44 | 38 | 86 | 4 | 113 | 5 | 47 | 61 |
| 1119 HÅ | 18 | 4 | 29 | 6 | 15 | 8 | 32 | 2 | 42 | 3 | 7 | 32 |
| 1120 KLEPP | 36 | 2 | 45 | 2 | 21 | 22 | 30 | 2 | 37 | 2 | 20 | 15 |
| 1121 TIME | 14 | - | 16 | - | 8 | 8 | 24 | - | 34 | - | 20 | 14 |
| 314 SANDNES H.D. | 82 | 3 | 115 | 3 | 36 | 76 | 67 | 5 | 96 | 5 | 27 | 64 |
| 1102 SANDNES | 67 | 3 | 93 | 3 | 29 | 61 | 55 | 4 | 84 | 4 | 22 | 58 |
| 1122 GJESDAL | 14 | - | 20 | - | 7 | 13 | 11 | 1 | 11 | 1 | 4 | 6 |
| 1129 FORSAND | 1 | - | 2 | - | - | 2 | 1 | - | 1 | - | 1 | - |
| 315 STAVANGER H.D. | 293 | 13 | 346 | 14 | 132 | 200 | 302 | 10 | 360 | 11 | 143 | 206 |
| 1103 STAVANGER | 214 | 4 | 236 | 4 | 92 | 140 | 228 | 7 | 266 | 7 | 104 | 155 |
| 1124 SOLA | 43 | 5 | 58 | 6 | 25 | 27 | 43 | 1 | 50 | 1 | 21 | 28 |
| 1127 RANDABERG | 13 | 2 | 16 | 2 | 8 | 6 | 16 | 2 | 24 | 3 | 10 | 11 |
| 1130 STRAND | 13 | 1 | 18 | 1 | 4 | 13 | 9 | - | 11 | - | 4 | 7 |
| 1133 HJELMELAND | 3 | - | 8 | - | 2 | 6 | 3 | - | 3 | - | 1 | 2 |
| 1141 FINNØY | 4 | - | 4 | - | - | 4 | - | - | - | - | - | - |
| 1142 RENNESØY | 2 | - | 5 | - | 1 | 4 | 3 | - | 6 | - | 3 | 3 |
| 1144 KVITSØY | 1 | 1 | 1 | 1 | - | - | - | - | - | - | - | - |
| 321 HAUGESUND H.D. | 118 | 5 | 165 | 9 | 74 | 82 | 143 | 13 | 177 | 14 | 68 | 95 |
| 1106 HAUGESUND | 43 | 1 | 56 | 1 | 29 | 26 | 60 | 7 | 67 | 7 | 35 | 25 |
| 1146 TYSVÆR | 19 | - | 26 | - | 9 | 17 | 18 | 1 | 27 | 1 | 5 | 21 |
| 1149 KARMØY | 47 | 4 | 72 | 8 | 32 | 32 | 54 | 4 | 67 | 5 | 22 | 40 |
| 1154 VINDAFJORD | 9 | - | 11 | - | 4 | 7 | 11 | 1 | 16 | 1 | 6 | 9 |
| 322 SAND/SAUDA H.D. | 17 | - | 22 | - | 9 | 13 | 13 | - | 18 | - | 6 | 12 |
| 1134 SULDAL | 3 | - | 4 | - | 2 | 2 | 2 | - | 4 | - | - | 4 |
| 1135 SAUDA | 14 | - | 18 | - | 7 | 11 | 11 | - | 14 | - | 6 | 8 |

KILDE : NOS VEITRAFIKKULYKKER OG MATERIALE I BYRRET.

TABELL 10.12. PASSASJER-, GODS- OG POSTTRAFIKK [1] PR FLYPLASSER MED RUTEANLØP. 1974 OG 1975

| FLYPLASS | | PASSASJERER | | | GODS OG POST | | | GODS | | |
|---|---|---|---|---|---|---|---|---|---|---|
| | | I ALT | KOMMET | REIST | I ALT | KOMMET | SENDT | I ALT | KOMMET | SENDT |
| | | | | | TONN | | | | | |
| HELE FYLKET | 1974 | 531513 | 266016 | 265497 | 3627 | 2335 | 1292 | 1984 | 1349 | 635 |
| | 1975 | 634314 | 316195 | 318119 | 4199 | 2985 | 1214 | 2585 | 1985 | 600 |
| INNENLANDSK | 1974 | 420396 | 209081 | 211315 | 2621 | 1672 | 949 | 1003 | 703 | 300 |
| | 1975 | 480468 | 240296 | 240172 | 2814 | 1891 | 923 | 1235 | 915 | 320 |
| INTERNASJONAL | 1974 | 111117 | 56935 | 54182 | 1006 | 663 | 343 | 981 | 646 | 335 |
| | 1975 | 153846 | 75899 | 77947 | 1385 | 1094 | 291 | 1350 | 1070 | 280 |
| PST. AV HELE LANDET | 1974 | 9,3 | 9,3 | 9,3 | 6,5 | 7,5 | 5,1 | 5,5 | 6,4 | 4,2 |
| | 1975 | 10,6 | 10,5 | 10,6 | 7,1 | 9,2 | 4,5 | 6,8 | 9,1 | 3,7 |
| INNENLANDSK | 1974 | 10,3 | 10,3 | 10,3 | 7,5 | 9,8 | 5,3 | 5,3 | 7,6 | 3,1 |
| | 1975 | 11,5 | 11,5 | 11,5 | 7,3 | 10,2 | 4,6 | 5,9 | 9,2 | 2,9 |
| INTERNASJONAL | 1974 | 6,8 | 7,0 | 6,7 | 4,8 | 4,8 | 4,8 | 5,7 | 5,5 | 6,3 |
| | 1975 | 8,5 | 8,3 | 8,6 | 6,6 | 7,8 | 4,1 | 8,0 | 9,0 | 5,5 |
| SOLA | 1974 | 531513 | 266016 | 265497 | 3627 | 2335 | 1292 | 1984 | 1349 | 635 |
| | 1975 | 592780 | 295634 | 297146 | 4017 | 2846 | 1171 | 2438 | 1865 | 573 |
| INNENLANDSK | 1974 | 420396 | 209081 | 211315 | 2621 | 1672 | 949 | 1003 | 703 | 300 |
| | 1975 | 439485 | 219990 | 219495 | 2634 | 1754 | 880 | 1090 | 797 | 293 |
| INTERNASJONAL | 1974 | 111117 | 56935 | 54182 | 1006 | 663 | 343 | 981 | 646 | 335 |
| | 1975 | 153295 | 75644 | 77651 | 1383 | 1092 | 291 | 1348 | 1068 | 280 |
| KARMØY | 1974 | - | - | - | - | - | - | - | - | - |
| | 1975 | 41534 | 20561 | 20973 | 182 | 139 | 43 | 147 | 120 | 27 |
| INNENLANDSK | 1974 | - | - | - | - | - | - | - | - | - |
| | 1975 | 40983 | 20306 | 20677 | 180 | 137 | 43 | 145 | 118 | 27 |
| INTERNASJONAL | 1974 | - | - | - | - | - | - | - | - | - |
| | 1975 | 551 | 255 | 296 | 2 | 2 | - | 2 | 2 | - |

KILDE : LUFTFARTSDIREKTORATET.
1) OPPGAVENE OMFATTER ALT GODS OG ALL POST FRAKTET MED NORSKE OG UTENLANDSKE SIVILFLY I RUTE- OG CHARTERFLYGING.

TABELL 10.13. TALLET PÅ HOTELLER, TALLET PÅ SENGER, ANKOMNE GJESTER, GJESTEDØGN OG KAPASITETSUTNYTTING. GODKJENTE HOTELLER. HANDELSDISTRIKTER. 1974 OG 1975

| HANDELSDISTRIKT | | TALLET PÅ HOTELLER | TALLET PÅ SENGER | ANKOMNE GJESTER I ALT | GJESTEDØGN I ALT | GJESTEDØGN NORDMENN | GJESTEDØGN UTLENDINGER | KAPASITETSUTNYTTING SENGER | KAPASITETSUTNYTTING ROM |
|---|---|---|---|---|---|---|---|---|---|
| | | | | | | | | PROSENT | |
| HELE FYLKET | 1974 | 19 | 1578 | 124228 | 266901 | 159980 | 106921 | 48,2 | 61,6 |
| | 1975 | 20 | 1671 | 143156 | 300804 | 178261 | 122543 | 52,9 | 67,3 |
| PST. AV HELE LANDET | 1974 | 4,3 | 4,1 | 4,2 | 4,5 | 4,4 | 4,8 | - | - |
| | 1975 | 4,6 | 4,1 | 4,5 | 4,8 | 4,6 | 5,1 | - | - |
| 312 EGERSUND H.D | 1974 | 1 | 45 | : | : | : | : | : | : |
| | 1975 | 1 | 51 | : | : | : | : | : | : |
| 313 JÆREN H.D. | 1974 | | | | | | | | |
| | 1975 | | | | | | | | |
| 314 SANDNES H.D | 1974 | 1 | 84 | : | : | : | : | : | : |
| | 1975 | 1 | 84 | : | : | : | : | : | : |
| 315 STAVANGER H.D | 1974 | 8 | 925 | 73991 | 175529 | 85473 | 90056 | 54,6 | 70,6 |
| | 1975 | 9 | 1012 | 88703 | 200324 | 98045 | 102279 | 58,9 | 76,0 |
| 321 HAUGESUND H.D | 1974 | 6 | 396 | 32219 | 57113 | 46142 | 10971 | 39,8 | 49,2 |
| | 1975 | 6 | 396 | 35451 | 64312 | 52388 | 11924 | 46,1 | 56,2 |
| 322 SAND/SAUDA H.D | 1974 | 3 | 128 | : | : | : | : | : | : |
| | 1975 | 3 | 128 | : | : | : | : | : | : |

KILDE : HOTELL- OG TURISTDIREKTORATET OG NOS HOTELLSTATISTIKK.

TABELL 10.14. OVERNATTINGER VED KLASSIFISERTE LEIRPLASSER. KOMMUNER. 1974 OG 1975

| KOMMUNE / HANDELSDISTRIKT | | TALLET PÅ KLASSIFISERTE LEIRPLASSER I ALT | TALLET PÅ KLASSIFISERTE LEIRPLASSER AV DETTE MOTTATT OPPGAVER FRA | OVERNATTINGER I ALT | OVERNATTINGER NORDMENN | OVERNATTINGER UTLENDINGER |
|---|---|---|---|---|---|---|
| HELE FYLKET | 1974 | 36 | 31 | 110414 | 81262 | 29152 |
| | 1975 | 33 | 30 | 128055 | 94836 | 33219 |
| PST. AV HELE LANDET | 1974 | 2,8 | 2,8 | 2,2 | 2,3 | 1,8 |
| | 1975 | 2,5 | 2,5 | 2,2 | 2,4 | 1,7 |
| 312 EGERSUND H.D. | 1974 | 7 | 5 | 13266 | 8278 | 4988 |
| | 1975 | 6 | 6 | 20382 | 13935 | 6447 |
| 1101 EIGERSUND | 1974 | 3 | 2 | : | : | : |
| | 1975 | 3 | 3 | 12994 | 9267 | 3727 |
| 1111 SOKNDAL | 1974 | 2 | 1 | : | : | : |
| | 1975 | 1 | 1 | : | : | : |
| 1112 LUND | 1974 | 1 | 1 | : | : | : |
| | 1975 | 1 | 1 | : | : | : |
| 1114 BJERKREIM | 1974 | 1 | 1 | : | : | : |
| | 1975 | 1 | 1 | : | : | : |
| 313 JÆREN H.D. | 1974 | 1 | 1 | : | : | : |
| | 1975 | 1 | 1 | : | : | : |
| 1119 HÅ | 1974 | 1 | 1 | : | : | : |
| | 1975 | 1 | 1 | : | : | : |
| 1120 KLEPP | 1974 | - | - | - | - | - |
| | 1975 | - | - | - | - | - |
| 1121 TIME | 1974 | - | - | - | - | - |
| | 1975 | - | - | - | - | - |
| 314 SANDNES H.D. | 1974 | 3 | 2 | : | : | : |
| | 1975 | 1 | 1 | : | : | : |
| 1102 SANDNES | 1974 | 2 | 1 | : | : | : |
| | 1975 | 1 | 1 | : | : | : |
| 1122 GJESDAL | 1974 | 1 | 1 | : | : | : |
| | 1975 | - | - | - | - | - |
| 1129 FORSAND | 1974 | - | - | - | - | - |
| | 1975 | - | - | - | - | - |

KILDE : HOTELL- OG TURISTDIREKTORATET OG NOS HOTELLSTATISTIKK.

TABELL 10.14 FORTS. OVERNATTINGER VED KLASSIFISERTE LEIRPLASSER. KOMMUNER. 1974 OG 1975

| KOMMUNE / HANDELSDISTRIKT | | TALLET PÅ KLASSIFISERTE LEIRPLASSER | | OVERNATTINGER | | |
|---|---|---|---|---|---|---|
| | | I ALT | AV DETTE MOTTATT OPPGAVER FRA | I ALT | NORDMENN | UTLENDINGER |
| 315 STAVANGER | 1974 | 10 | 10 | 42089 | 31074 | 11015 |
| H.D. ..... | 1975 | 10 | 10 | 46813 | 33978 | 12835 |
| 1103 STAVANGER ... | 1974 | 2 | 2 | : | : | : |
| | 1975 | 2 | 2 | : | : | : |
| 1124 SOLA ..... | 1974 | 3 | 3 | 12412 | 10398 | 2014 |
| | 1975 | 3 | 3 | 15377 | 11905 | 3472 |
| 1127 RANDABERG ... | 1974 | - | - | - | - | - |
| | 1975 | - | - | - | - | - |
| 1130 STRAND ..... | 1974 | 1 | 1 | : | : | : |
| | 1975 | 1 | 1 | : | : | : |
| 1133 HJELMELAND .. | 1974 | 4 | 4 | 4599 | 3335 | 1264 |
| | 1975 | 4 | 4 | 4236 | 2921 | 1315 |
| 1141 FINNØY ..... | 1974 | - | - | - | - | - |
| | 1975 | - | - | - | - | - |
| 1142 RENNESØY .... | 1974 | - | - | - | - | - |
| | 1975 | - | - | - | - | - |
| 1144 KVITSØY ..... | 1974 | - | - | - | - | - |
| | 1975 | - | - | - | - | - |
| 321 HAUGESUND | 1974 | 12 | 10 | : | : | : |
| H.D. ..... | 1975 | 12 | 9 | : | : | : |
| 1106 HAUGESUND ... | 1974 | 1 | 1 | : | : | : |
| | 1975 | 1 | 1 | : | : | : |
| 1145 BOKN ..... | 1974 | - | - | - | - | - |
| | 1975 | - | - | - | - | - |
| 1146 TYSVÆR ..... | 1974 | - | - | - | - | - |
| | 1975 | - | - | - | - | - |
| 1149 KARMØY ..... | 1974 | 6 | 5 | 11340 | 7549 | 3791 |
| | 1975 | 6 | 4 | 11679 | 7246 | 4433 |
| 1151 UTSIRA ..... | 1974 | - | - | - | - | - |
| | 1975 | - | - | - | - | - |
| 1154 VINDAFJORD .. | 1974 | 5 | 4 | 12608 | 11588 | 1020 |
| | 1975 | 5 | 4 | 17944 | 16852 | 1092 |
| 322 SAND/SAUDA | 1974 | 3 | 3 | 8964 | 6702 | 2262 |
| H.D. ..... | 1975 | 3 | 3 | 8691 | 6709 | 1982 |
| 1134 SULDAL ..... | 1974 | 2 | 2 | : | : | : |
| | 1975 | 2 | 2 | : | : | : |
| 1135 SAUDA ..... | 1974 | 1 | 1 | : | : | : |
| | 1975 | 1 | 1 | : | : | : |

# 11. OFFENTLIGE FINANSER

Figur 11.1

Brutto driftsutgifter pr. innbygger er vist i figuren. Bykommuner med godt utbygd administrasjon har gjennomgående store driftsutgifter pr. innbygger. Store tall finnes også i en del kommuner med mindre folketall.

Figur 11.2

Figuren viser brutto driftsutgifter til sosial omsorg og sosial trygd pr. innbygger ifølge kommuneregnskapene. Utgiftene gjelder hovedsakelig overføringer til trygdeforvaltningen og trygdede. Ulik praksis i regnskapsføringen kan spille inn.

Figur 11.3

Lånegjelden er ikke bare påvirket av tiltak knyttet til dagens situasjon, men gir et bilde av lånepolitikken over en lengre periode. Relativt stor kommunal lånegjeld pr. innbygger finnes både i sentrale vekstkommuner og i mindre utkantkommuner. På den annen side har flere utkantkommuner med stagnerende folkemengde og dessuten enkelte sentrale kommuner liten lånegjeld pr. innbygger.

Tabell 11.1 - 11.5

Tabellene er satt opp på grunnlag av de årlige regnskapsoppgaver som Byrået henter inn fra alle kommuner. Oppgavene følger i prinsippet de kommunale regnskapsforskrifter (Forskrifter og veiledning for budsjettoppstilling og regnskapsføring i kommunene). Enkelte kommuner har imidlertid en regnskapsordning som avviker noe fra forskriftene. Tallene for de enkelte kommuner vil derfor i noen tilfelle ikke være helt sammenliknbare.

Tabellene omfatter tall både for kommunekassene og de kommunale foretak. Unntak er gjort for havnekasser og felleskommunale foretak. Kommunale aksjeselskaper er i tabellene 11.2-11.5 med i tallene som er hentet fra balanseoppgavene, men ikke i tallene for utgifter og inntekter.

I de tabeller som gir fordeling av driftsutgifter på hovedkapitler, er det i tabellhodet gitt henvisning til de kapittelnumre som regnskapsforskriftene legger til grunn. For å unngå dobbeltellinger er samlekapitlet for fellesutgifter (hovedkapittel 1,0) holdt utenom i tabellene.

Driftsutgifter og driftsinntekter er i denne publikasjonen definert slik som i de kommunale regnskapsforskriftene. Driftsutgiftene omfatter således lønninger, kjøp av maskiner, transportmidler, inventar og annet varig utstyr, vedlikehold av bygninger og anlegg og andre regulære driftsutgifter. Videre inngår i denne posten overføringer til staten og sosiale trygder, til andre kommuner og deres særbedrifter, til private og dessuten interne overføringer innen de enkelte kommuner. Posten lønninger omfatter også utgifter til trygder og pensjoner, men ikke lønninger i forbindelse med vedlikehold av bygninger og anlegg og i forbindelse med nybygg og nyanlegg.

Som driftsinntekter er regnet salgs- og leieinntekter (inkl. kurpenger til helseinstitusjoner) og overføringer av driftsmessig karakter fra staten, andre kommuner og private (inkl. skatter og avgifter). Posten omfatter også interne overføringer innen de enkelte kommuner.

Netto driftsutgifter er definert som brutto driftsutgifter i alt minus brutto driftsinntekter i alt.

I tabellene 11.2-11.5 er tall som gjelder beløp pr. innbygger basert på folketallet pr. 31/12 i vedkommende år.

Når det gjelder hovedkapitlene 1.3 Helsevern og 1.4 Sosial omsorg og sosial trygd i tabellene 11.2-11.4, har en del kommuner i sine regnskaper en gruppering som avviker noe fra forskriftene.

I tabell 11.5 er tallene for renteutgifter hentet fra kapittel 1.89 Renter m.v. i regnskapene. Da renter på lån som er tatt opp direkte av kommunale bedrifter med særregnskap, ifølge regnskapsforskriftene skal føres i vedkommende bedrifts regnskap, vil slike renteutgifter ikke komme med under kapittel 1.89 og er således ikke med i tabellen. Interne renteoverføringer innen den enkelte kommune er holdt utenfor.

For utgifter til avdrag på eksterne lån (kapittel 1.98 i forskriftene) gjelder tilsvarende regler som nevnt under avsnittet om renteutgifter.

Brutto inntekter fra skatter og avgifter omfatter for primærkommunene formues- og inntektsskatt, eiendomsskatt og diverse avgifter og for fylkeskommunene fylkesskatt.

Under Samlet lånegjeld er tatt med ihendehaverobligasjonslån og andre lån (hovedkapitlene 2.81 og 2.83 i regnskapsforskriftene). Posten omfatter kommunekasser og bedrifter med særregnskap, inklusive kommunale aksjeselskaper, men eksklusive havnekasser. Felleskommunale bedrifter er holdt utenom.

Figur 11.1. Kommuneregnskaper 1974. Brutto driftsutgifter pr. innbygger
Landsgjennomsnitt: 4 037 kr.
Fylkesgjennomsnitt: 3 423 kr.

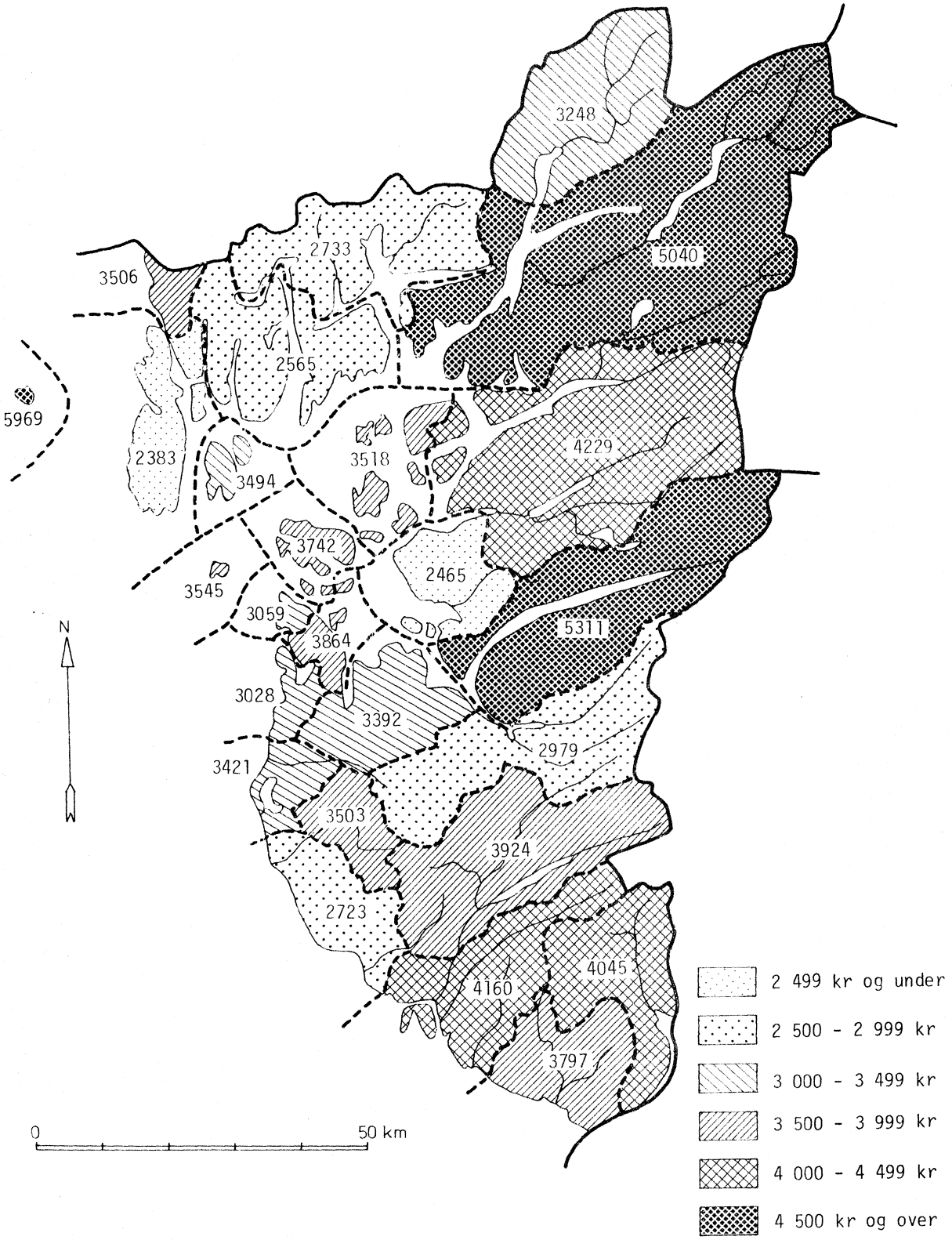

Figur 11.2. Kommuneregnskaper 1974. Brutto driftsutgifter til sosial omsorg og sosial trygd pr. innbygger
Landsgjennomsnitt: 927 kr.
Fylkesgjennomsnitt: 773 kr.

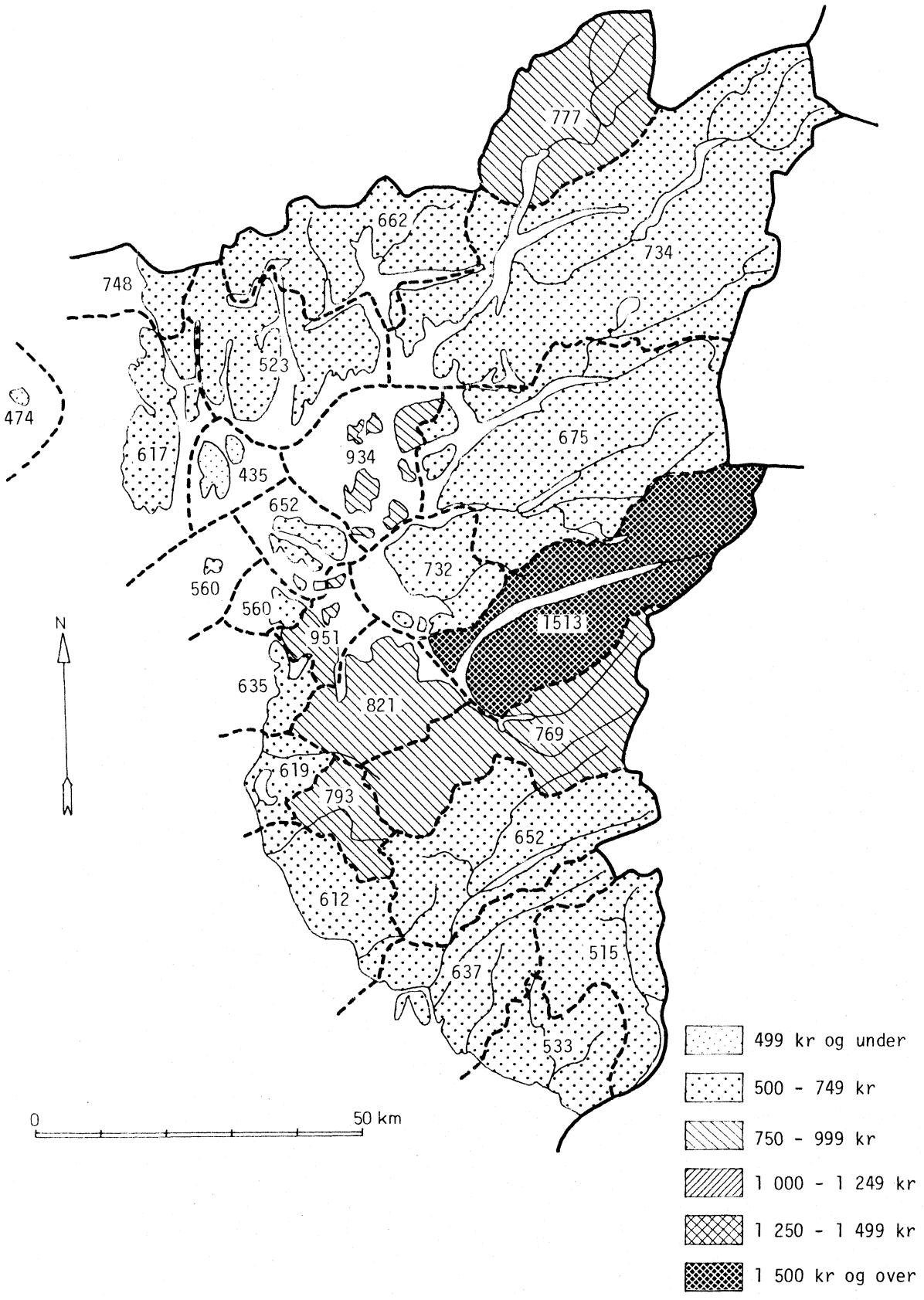

Figur 11.3. Kommuneregnskaper 1974. Samlet låneqjeld pr. innbygger
Landsgjennomsnitt: 2 490 kr.
Fylkesgjennomsnitt: 1 770 kr.

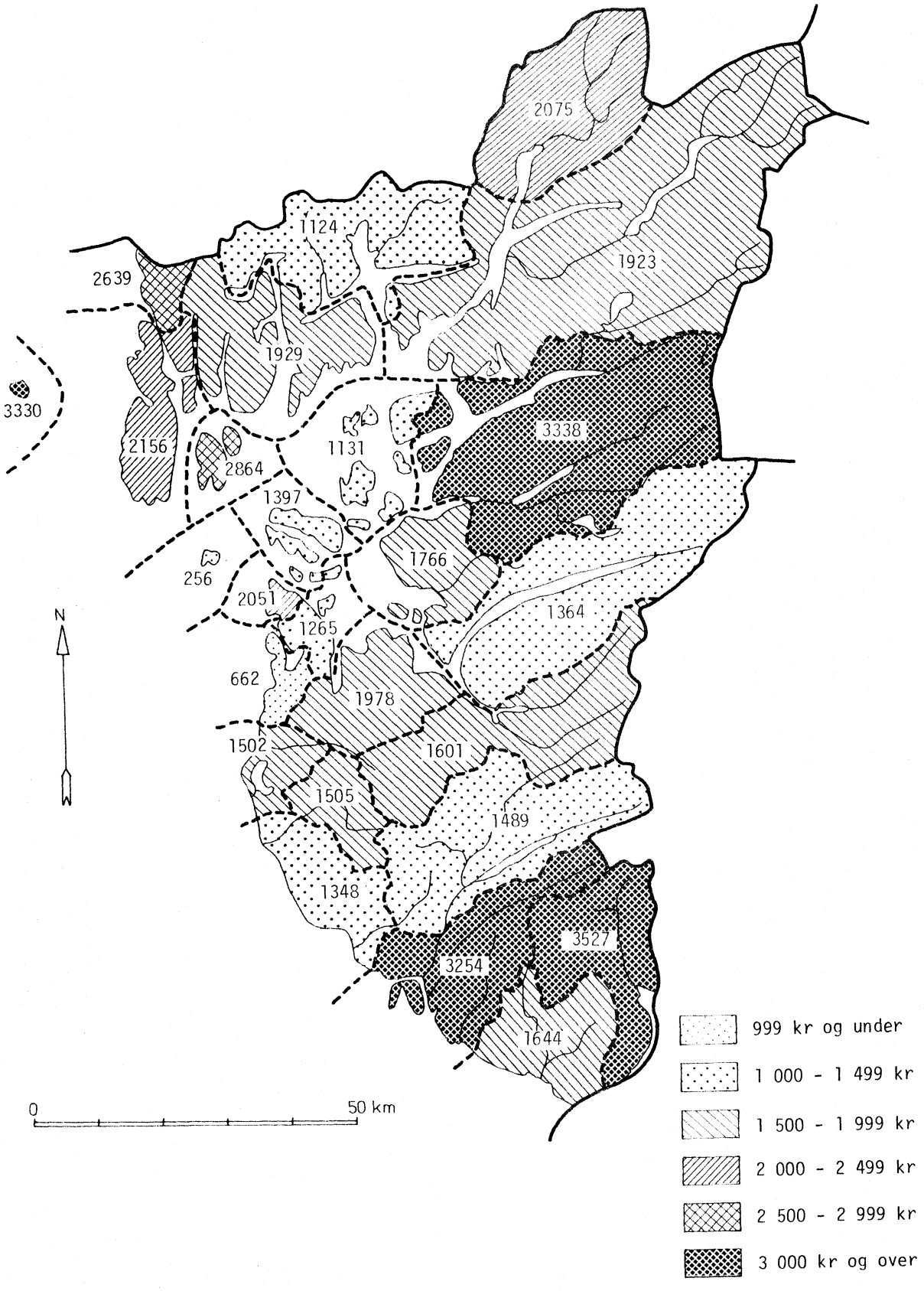

TABELL 11.1. KOMMUNEREGNSKAPER. 1972, 1973 OG 1974

| | 1972 | 1973 | | | 1974 | | | | |
|---|---|---|---|---|---|---|---|---|---|
| | | | | | 312 | 1101 | 1111 | 1112 | 1114 |
| | FYLKET I ALT | FYLKET I ALT | FYLKET I ALT | FYLKES-KOM-MUNEN | EGER-SUND H.D. | EIGER-SUND | SOKN-DAL | LUND | BJERK-REIM |
| FOLKETALL 1. JAN. | 272453 | 276030 | 279446 | - | 18807 | 10877 | 3437 | 2606 | 1887 |
| | | | | 1000 KR. | | | | | |
| UTGIFTER | | | | | | | | | |
| DRIFTSUTGIFTER | 1190984 | 1379023 | 1579483 | 411218 | 90090 | 53466 | 15375 | 12466 | 8783 |
| LØNNINGER | 483931 | 557235 | 650388 | 224182 | 33193 | 18170 | 6101 | 5446 | 3476 |
| SENTRALADMINISTRASJON | 23918 | 27717 | 32517 | 3355 | 1851 | 944 | 344 | 339 | 224 |
| UNDERVISNING | 221242 | 250354 | 286011 | 81510 | 15131 | 7936 | 2448 | 2752 | 1995 |
| HELSEVERN | 108727 | 129306 | 153891 | 132667 | 4121 | 1621 | 1439 | 1061 | 0 |
| SOSIAL OMSORG OG SOSIAL TRYGD | 38625 | 47427 | 59879 | 293 | 3677 | 2427 | 306 | 380 | 564 |
| KIRKER OG KULTURFORMÅL | 10097 | 11331 | 13177 | 311 | 789 | 373 | 247 | 121 | 48 |
| UTBYGGINGS- OG BOLIGFORMÅL | 44561 | 47937 | 57348 | 1182 | 3595 | 2484 | 486 | 508 | 117 |
| KOMMUNENS FORRETNINGSDRIFT | 29306 | 34686 | 37035 | 697 | 3445 | 2034 | 778 | 217 | 416 |
| YMSE FORMÅL | 7455 | 8477 | 9862 | 4167 | 584 | 351 | 53 | 68 | 112 |
| UTSTYR | 26178 | 31373 | 41051 | 13071 | 2261 | 1470 | 345 | 314 | 132 |
| VEDLIKEHOLD AV BYGNINGER OG ANLEGG | 72236 | 83363 | 89531 | 25663 | 5539 | 3613 | 1131 | 431 | 364 |
| AV DETTE; UTBYGGINGS- OG BOLIGFORMÅL | 43936 | 50864 | 55622 | 19175 | 1915 | 1127 | 493 | 191 | 104 |
| ANDRE DRIFTSUTGIFTER | 198339 | 222480 | 251242 | 63488 | 14433 | 7505 | 2692 | 2107 | 2129 |
| SENTRALADMINISTRASJON | 10495 | 13144 | 15569 | 2741 | 675 | 344 | 92 | 166 | 73 |
| UNDERVISNING | 44829 | 48919 | 54563 | 12619 | 4331 | 1794 | 773 | 719 | 1045 |
| HELSEVERN | 39433 | 42894 | 50291 | 44211 | 812 | 275 | 355 | 176 | 6 |
| SOSIAL OMSORG OG SOSIAL TRYGD | 7471 | 8984 | 10510 | 418 | 519 | 317 | 49 | 36 | 117 |
| KIRKER OG KULTURFORMÅL | 3166 | 3447 | 3644 | 99 | 244 | 98 | 81 | 40 | 25 |
| UTBYGGINGS- OG BOLIGFORMÅL | 22181 | 24324 | 28354 | 1318 | 2110 | 1173 | 474 | 416 | 47 |
| KOMMUNENS FORRETNINGSDRIFT | 67032 | 76049 | 83347 | 880 | 5287 | 3278 | 821 | 433 | 755 |
| YMSE FORMÅL | 3732 | 4719 | 4964 | 1202 | 455 | 226 | 47 | 121 | 61 |
| OVERFØRINGER | 410300 | 484572 | 547271 | 84814 | 34664 | 22708 | 5106 | 4168 | 2682 |
| STATEN OG SOSIALE TRYGDER | 84437 | 107989 | 124150 | 10528 | 7142 | 4264 | 1384 | 903 | 591 |
| AV DETTE; SOSIAL OMSORG OG SOSIAL TRYGD. | 71228 | 85802 | 104146 | 0 | 6321 | 3645 | 1275 | 863 | 538 |
| ANDRE KOMMUNER (INKL. FYLKESKOMM.) | 198219 | 219676 | 241090 | 24853 | 17808 | 11432 | 2833 | 1908 | 1635 |
| AV DETTE; FYLKESKOMMUNEN | 170217 | 188290 | 212266 | 3414 | 17409 | 11256 | 2687 | 1866 | 1600 |
| ANDRE (INKL. RENTER) | 97420 | 113093 | 131090 | 34127 | 5497 | 3460 | 800 | 866 | 371 |
| AV DETTE; SOSIAL OMSORG OG SOSIAL TRYGD. | 30167 | 34442 | 39558 | 323 | 892 | 594 | 205 | 78 | 15 |
| INTERNE OVERFØRINGER | 30224 | 43814 | 51088 | 15306 | 4217 | 3552 | 89 | 491 | 85 |
| NYBYGG OG NYANLEGG, KJØP AV FAST EIENDOM | 223569 | 253548 | 312158 | 71282 | 23771 | 11519 | 2951 | 7509 | 1792 |
| AV DETTE: UNDERVISNING | 32694 | 51026 | 67922 | 11856 | 4375 | 3470 | 0 | 821 | 84 |
| HELSEVERN | 10204 | 26666 | 41088 | 33012 | 5308 | 0 | 0 | 5308 | 0 |
| SOSIAL OMSORG OG SOSIAL TRYGD | 4589 | 4511 | 11129 | 0 | 751 | 541 | 210 | 0 | 0 |
| UTBYGGINGS- OG BOLIGFORMÅL | 119317 | 123802 | 139334 | 26357 | 8369 | 4843 | 1251 | 935 | 1340 |
| AV DETTE: VEIER OG GATER | 41210 | 38117 | 44190 | 26357 | 1256 | 544 | 253 | 15 | 444 |
| KOMMUNENS FORRETNINGSDRIFT | 38405 | 38911 | 46187 | 57 | 4137 | 2295 | 1215 | 293 | 334 |
| AV DETTE: ELEKTRISITETSVERK | 33038 | 30726 | 39533 | 0 | 3754 | 2160 | 1215 | 246 | 133 |
| FINANSIERINGSUTGIFTER | 210003 | 225307 | 286439 | 44297 | 14753 | 8022 | 2697 | 2237 | 1797 |
| UTGIFTER I ALT | 1624556 | 1857878 | 2178080 | 526797 | 128614 | 73007 | 21023 | 22212 | 12372 |
| INNTEKTER | | | | | | | | | |
| DRIFTSINNTEKTER | 1344632 | 1522557 | 1825391 | 446320 | 103675 | 59427 | 17717 | 16025 | 10506 |
| VANLIGE SALGS- OG LEIEINNTEKTER | 311576 | 347356 | 402568 | 143509 | 18948 | 12432 | 3353 | 1812 | 1351 |
| AV DETTE: HELSEVERN | 105551 | 126686 | 145947 | 138533 | 2101 | 886 | 1023 | 192 | 0 |
| SOSIAL OMSORG OG SOSIAL TRYGD | 16843 | 19822 | 23204 | 0 | 707 | 479 | 14 | 67 | 147 |
| UTBYGGINGS- OG BOLIGFORMÅL | 33594 | 35672 | 42085 | 0 | 1420 | 1069 | 134 | 211 | 6 |
| KOMMUNENS FORRETNINGSDRIFT | 149158 | 157604 | 182155 | 1729 | 14580 | 9959 | 2160 | 1298 | 1163 |
| SALG AV UTSTYR | 709 | 1075 | 1174 | 159 | 102 | 5 | 0 | 0 | 97 |
| FORDELTE UTGIFTER | 3796 | 6720 | 4668 | 1 | 390 | 390 | 0 | 0 | 0 |
| OVERFØRINGER | 1028551 | 1167406 | 1416981 | 302651 | 84235 | 46600 | 14364 | 14213 | 9058 |
| STATEN | 201138 | 207371 | 253991 | 75955 | 18958 | 7790 | 3646 | 3788 | 3734 |
| AV DETTE; UNDERVISNING | 124193 | 139211 | 158520 | 51364 | 9899 | 5475 | 1595 | 1396 | 1433 |
| SKATTEUTJAMNINGSMIDLER | 48174 | 33054 | 38140 | 0 | 5546 | 475 | 1723 | 1798 | 1550 |
| ANDRE KOMMUNER (INKL. FYLKESKOMM.) | 169032 | 196010 | 219703 | 204810 | 2012 | 539 | 465 | 943 | 65 |
| ANDRE (INKL. RENTER) | 629889 | 722391 | 894216 | 6707 | 59323 | 34945 | 10164 | 9040 | 5174 |
| AV DETTE; SKATTER M.V. | 616080 | 703834 | 865178 | 0 | 58136 | 34301 | 9813 | 8855 | 5167 |
| INTERNE OVERFØRINGER | 28492 | 41634 | 49071 | 15179 | 3942 | 3326 | 89 | 442 | 85 |
| INNTEKTER I SAMBAND MED NYBYGG OG NYANLEGG | 71721 | 95828 | 87981 | 25891 | 4389 | 2342 | 694 | 678 | 675 |
| AV DETTE; STATEN | 29712 | 32728 | 26397 | 12225 | 905 | 689 | 0 | 95 | 121 |
| ANDRE KOMMUNER (INKL. FYLKESKOMM.) | 17822 | 22220 | 20769 | 13408 | 526 | 200 | 75 | 204 | 47 |
| FINANSIERINGSINNTEKTER | 207654 | 239888 | 264544 | 54581 | 20554 | 11236 | 2612 | 5512 | 1194 |
| AV DETTE; BRUK AV LÅNEMIDLER | 91013 | 104389 | 112837 | 24669 | 14113 | 8279 | 562 | 4596 | 676 |
| INNTEKTER I ALT | 1624007 | 1858273 | 2177916 | 526792 | 128618 | 73005 | 21023 | 22215 | 12375 |
| AKTIVA | | | | | | | | | |
| KASSE, POSTGIRO, BANKINNSKOTT | 276682 | 351706 | 400106 | 89331 | 15890 | 10123 | 3708 | 576 | 1483 |
| IHENDEHAVEROBLIGASJONER OG AKSJER | 18736 | 20205 | 23146 | 2858 | 698 | 335 | 320 | 0 | 43 |
| UTLÅN | 37589 | 39784 | 44081 | 3285 | 934 | 787 | 27 | 50 | 70 |
| ANDRE FORDRINGER | 114975 | 103862 | 130420 | 26311 | 11102 | 6631 | 822 | 1834 | 1815 |
| REALAKTIVA | 900880 | 1002574 | 1145568 | 155600 | 89173 | 63054 | 9481 | 14002 | 2636 |
| REGNSKAPSMESSIGE AKTIVA | 134002 | 199585 | 208991 | 87016 | 5067 | 3943 | 609 | 248 | 267 |
| AKTIVA I ALT | 1482864 | 1717716 | 1952312 | 364401 | 122864 | 84873 | 14967 | 16710 | 6314 |
| PASSIVA | | | | | | | | | |
| IHENDEHAVEROBLIGASJONSLÅN | 95859 | 94436 | 86822 | 0 | 8640 | 8640 | 0 | 0 | 0 |
| ANDRE LÅN | 366145 | 438479 | 501932 | 86463 | 45826 | 27787 | 5716 | 9420 | 2903 |
| STATSBANKER (INKL. POSTSPAREBANKEN) | 182249 | 254527 | 302725 | 48852 | 27671 | 20618 | 1871 | 3711 | 1471 |
| FORRETNINGS- OG SPAREBANKER | 66128 | 76494 | 91309 | 4059 | 13087 | 5733 | 2663 | 4279 | 412 |
| FORSIKRINGSSELSKAPER | 73029 | 76793 | 78165 | 23579 | 2722 | 1340 | 385 | 917 | 80 |
| ANDRE | 44739 | 30665 | 29733 | 9973 | 2346 | 96 | 797 | 513 | 940 |
| ANNEN GJELD | 100487 | 99223 | 104757 | 28798 | 8976 | 6749 | 1025 | 172 | 1374 |
| FOND, KAPITAL, REGNSKAPSMESSIGE PASSIVA | 920373 | 1085578 | 1258800 | 249140 | 59422 | 41697 | 8226 | 7462 | 2037 |
| PASSIVA I ALT | 1482864 | 1717716 | 1952311 | 364401 | 122864 | 84873 | 14967 | 16710 | 6314 |

KILDE : MATERIALE I BYRÅET.

TABELL 11.1 FORTS. KOMMUNEREGNSKAPER. 1972, 1973 OG 1974

| | 1974 | | | | | | | | |
|---|---|---|---|---|---|---|---|---|---|
| | 313 JÆREN H.D. | 1119 HÅ | 1120 KLEPP | 1121 TIME | 314 SANDNES H.D. | 1102 SANDNES | 1122 GJESDAL | 1129 FORSAND | 315 STAVANGER H.D. |
| | | | | | 1000 KR. | | | | |
| FOLKETALL 1. JAN. | 29364 | 11046 | 9545 | 8773 | 38374 | 32893 | 4585 | 896 | 115415 |
| UTGIFTER | | | | | | | | | |
| DRIFTSUTGIFTER | 114481 | 37116 | 39866 | 37499 | 161301 | 137405 | 17995 | 5901 | 515599 |
| LØNNINGER | 38958 | 12754 | 13117 | 13087 | 61161 | 52503 | 6805 | 1853 | 182221 |
| SENTRALADMINISTRASJON | 2548 | 845 | 876 | 827 | 3528 | 2940 | 449 | 139 | 11881 |
| UNDERVISNING | 21929 | 8022 | 7113 | 6794 | 29097 | 25197 | 3255 | 645 | 82155 |
| HELSEVERN | 2571 | 260 | 1824 | 487 | 1951 | 1892 | 12 | 47 | 8214 |
| SOSIAL OMSORG OG SOSIAL TRYGD | 5077 | 1667 | 1200 | 2210 | 10410 | 8389 | 1269 | 752 | 27543 |
| KIRKER OG KULTURFORMÅL | 712 | 267 | 233 | 212 | 1118 | 987 | 95 | 36 | 6950 |
| UTBYGGINGS- OG BOLIGFORMÅL | 3540 | 837 | 1103 | 1600 | 7617 | 7001 | 513 | 103 | 26846 |
| KOMMUNENS FORRETNINGSDRIFT | 1870 | 581 | 547 | 742 | 5897 | 5288 | 486 | 123 | 17021 |
| YMSE FORMÅL | 711 | 275 | 221 | 215 | 875 | 809 | 58 | 8 | 1611 |
| UTSTYR | 2617 | 1010 | 910 | 697 | 2704 | 1768 | 351 | 585 | 12515 |
| VEDLIKEHOLD AV BYGNINGER OG ANLEGG | 6050 | 1487 | 2623 | 1940 | 8829 | 8101 | 509 | 219 | 28662 |
| AV DETTE; UTBYGGINGS- OG BOLIGFORMÅL | 1928 | 682 | 780 | 466 | 5744 | 5522 | 190 | 32 | 17846 |
| ANDRE DRIFTSUTGIFTER | 21572 | 6572 | 7388 | 7612 | 29122 | 24754 | 3341 | 1027 | 85603 |
| SENTRALADMINISTRASJON | 1195 | 413 | 389 | 393 | 1703 | 1450 | 213 | 40 | 5668 |
| UNDERVISNING | 4457 | 1542 | 1304 | 1611 | 5715 | 4390 | 1010 | 315 | 16371 |
| HELSEVERN | 848 | 307 | 445 | 96 | 575 | 498 | 14 | 63 | 2604 |
| SOSIAL OMSORG OG SOSIAL TRYGD | 860 | 244 | 268 | 348 | 1869 | 1410 | 307 | 152 | 4591 |
| KIRKER OG KULTURFORMÅL | 266 | 71 | 89 | 106 | 412 | 315 | 54 | 43 | 1522 |
| UTBYGGINGS- OG BOLIGFORMÅL | 2131 | 468 | 722 | 941 | 3116 | 2595 | 448 | 73 | 14158 |
| KOMMUNENS FORRETNINGSDRIFT | 11424 | 3395 | 4046 | 3983 | 15363 | 13818 | 1227 | 318 | 39213 |
| YMSE FORMÅL | 391 | 132 | 125 | 134 | 369 | 278 | 68 | 23 | 1476 |
| OVERFØRINGER | 45284 | 15293 | 15828 | 14163 | 59485 | 50279 | 6989 | 2217 | 206598 |
| STATEN OG SOSIALE TRYGDER | 12457 | 3922 | 4756 | 3779 | 16962 | 14819 | 1856 | 287 | 49218 |
| AV DETTE; SOSIAL OMSORG OG SOSIAL TRYGD | 11061 | 3624 | 4040 | 3397 | 15361 | 13401 | 1700 | 260 | 45389 |
| ANDRE KOMMUNER (INKL. FYLKESKOMM.) | 22039 | 7508 | 7447 | 7084 | 29647 | 25039 | 3284 | 1324 | 91436 |
| AV DETTE; FYLKESKOMMUNEN | 20664 | 7198 | 6576 | 6890 | 28629 | 24312 | 3137 | 1180 | 90066 |
| ANDRE (INKL. RENTER) | 6010 | 2350 | 2003 | 1657 | 10941 | 9494 | 1233 | 214 | 46828 |
| AV DETTE; SOSIAL OMSORG OG SOSIAL TRYGD | 1369 | 530 | 449 | 390 | 3367 | 3013 | 318 | 36 | 23109 |
| INTERNE OVERFØRINGER | 4778 | 1513 | 1622 | 1643 | 1935 | 927 | 616 | 392 | 19263 |
| NYBYGG OG NYANLEGG, KJØP AV FAST EIENDOM | 25914 | 11126 | 6442 | 8346 | 22304 | 15630 | 5716 | 958 | 87980 |
| AV DETTE: UNDERVISNING | 5116 | 2270 | 1671 | 1175 | 2250 | 60 | 2187 | 3 | 14940 |
| HELSEVERN | 914 | 914 | 0 | 0 | 127 | 124 | 0 | 3 | 268 |
| SOSIAL OMSORG OG SOSIAL TRYGD | 1302 | 0 | 0 | 1302 | 715 | 705 | 0 | 10 | 8171 |
| UTBYGGINGS- OG BOLIGFORMÅL | 10230 | 4138 | 2141 | 3951 | 12248 | 9398 | 2672 | 178 | 44915 |
| AV DETTE: VEIER OG GATER | 1230 | 855 | 76 | 299 | 3069 | 2614 | 377 | 78 | 8381 |
| KOMMUNENS FORRETNINGSDRIFT | 6084 | 1692 | 2490 | 1902 | 6889 | 5299 | 834 | 756 | 18883 |
| AV DETTE: ELEKTRISITETSVERK | 4573 | 1332 | 1440 | 1801 | 5649 | 4693 | 834 | 122 | 17022 |
| FINANSIERINGSUTGIFTER | 22594 | 7070 | 9714 | 5810 | 36471 | 31994 | 2259 | 2218 | 105725 |
| UTGIFTER I ALT | 162989 | 55312 | 56022 | 51655 | 220076 | 185029 | 25970 | 9077 | 709304 |
| INNTEKTER | | | | | | | | | |
| DRIFTSINNTEKTER | 133282 | 43832 | 46415 | 43035 | 190890 | 163191 | 20547 | 7152 | 607995 |
| VANLIGE SALGS- OG LEIEINNTEKTER | 28671 | 7889 | 11017 | 9765 | 42086 | 36918 | 3909 | 1259 | 121646 |
| AV DETTE: HELSEVERN | 1542 | 3 | 1487 | 52 | 46 | 0 | 0 | 46 | 2760 |
| SOSIAL OMSORG OG SOSIAL TRYGD | 1627 | 436 | 313 | 878 | 5240 | 4124 | 627 | 489 | 9875 |
| UTBYGGINGS- OG BOLIGFORMÅL | 3094 | 936 | 1113 | 1045 | 5517 | 5110 | 393 | 14 | 22300 |
| KOMMUNENS FORRETNINGSDRIFT | 21814 | 6348 | 7889 | 7577 | 30563 | 27130 | 2748 | 685 | 83508 |
| SALG AV UTSTYR | 407 | 10 | 277 | 120 | 45 | 1 | 0 | 44 | 254 |
| FORDELTE UTGIFTER | 406 | 55 | 94 | 257 | 644 | 644 | 0 | 0 | 2736 |
| OVERFØRINGER | 103798 | 35878 | 35027 | 32893 | 148115 | 125628 | 16638 | 5849 | 483359 |
| STATEN | 14022 | 5487 | 4552 | 3983 | 19646 | 16538 | 2092 | 1016 | 67233 |
| AV DETTE; UNDERVISNING | 11620 | 4731 | 3682 | 3207 | 13916 | 11842 | 1782 | 292 | 39335 |
| SKATTEUTJAMNINGSMIDLER | 0 | 0 | 0 | 0 | 1687 | 1187 | 0 | 500 | 15904 |
| ANDRE KOMMUNER (INKL. FYLKESKOMM.) | 1405 | 155 | 688 | 562 | 2391 | 1975 | 209 | 207 | 5200 |
| ANDRE (INKL. RENTER) | 83766 | 28723 | 28227 | 26816 | 124252 | 106186 | 13762 | 4304 | 391888 |
| AV DETTE; SKATTER M.V. | 82694 | 28381 | 27749 | 26564 | 121163 | 103844 | 13333 | 3986 | 381865 |
| INTERNE OVERFØRINGER | 4605 | 1513 | 1560 | 1532 | 1826 | 929 | 575 | 322 | 19038 |
| INNTEKTER I SAMBAND MED NYBYGG OG NYANLEGG | 5123 | 2118 | 1722 | 1283 | 10621 | 8994 | 1514 | 113 | 21809 |
| AV DETTE; STATEN | 982 | 449 | 289 | 244 | 577 | 195 | 347 | 35 | 4135 |
| ANDRE KOMMUNER (INKL. FYLKESKOMM.) | 309 | 24 | 23 | 262 | 559 | 437 | 122 | 0 | 2788 |
| FINANSIERINGSINNTEKTER | 24582 | 9363 | 7879 | 7340 | 18468 | 12755 | 3901 | 1812 | 79339 |
| AV DETTE; BRUK AV LÅNEMIDLER | 11902 | 6069 | 2987 | 2846 | 6237 | 5174 | 908 | 155 | 22016 |
| INNTEKTER I ALT | 162987 | 55313 | 56016 | 51658 | 219979 | 184940 | 25962 | 9077 | 709143 |
| AKTIVA | | | | | | | | | |
| KASSE, POSTGIRO, BANKINNSKOTT | 24851 | 8238 | 11295 | 5318 | 38660 | 34196 | 3048 | 1416 | 146784 |
| IHENDEHAVEROBLIGASJONER OG AKSJER | 379 | 65 | 11 | 303 | 10133 | 10129 | 0 | 4 | 6465 |
| UTLÅN | 1857 | 491 | 483 | 883 | 5584 | 5331 | 210 | 43 | 23981 |
| ANDRE FORDRINGER | 9255 | 606 | 3519 | 5130 | 18225 | 15380 | 1510 | 1335 | 31267 |
| REALAKTIVA | 117678 | 31000 | 44613 | 42065 | 79836 | 58764 | 13250 | 7822 | 371554 |
| REGNSKAPSMESSIGE AKTIVA | 7014 | 2244 | 2125 | 2645 | 15862 | 13754 | 1592 | 516 | 51769 |
| AKTIVA I ALT | 161034 | 42644 | 62046 | 56344 | 168300 | 137554 | 19610 | 11136 | 631820 |
| PASSIVA | | | | | | | | | |
| IHENDEHAVEROBLIGASJONSLÅN | 0 | 0 | 0 | 0 | 20400 | 20400 | 0 | 0 | 19880 |
| ANDRE LÅN | 43288 | 15144 | 14712 | 13432 | 54668 | 45808 | 7623 | 1237 | 134188 |
| STATSBANKER (INKL. POSTSPAREBANKEN) | 25404 | 8284 | 9461 | 7659 | 32203 | 28148 | 3918 | 137 | 91505 |
| FORRETNINGS- OG SPAREBANKER | 9860 | 5648 | 2431 | 1781 | 8215 | 5132 | 2442 | 641 | 19569 |
| FORSIKRINGSSELSKAPER | 5191 | 1184 | 1271 | 2736 | 11674 | 10017 | 1263 | 394 | 14458 |
| ANDRE | 2833 | 28 | 1549 | 1256 | 2576 | 2511 | 0 | 65 | 8656 |
| ANNEN GJELD | 7334 | 342 | 3952 | 3724 | 11631 | 9347 | 1647 | 637 | 10781 |
| FOND, KAPITAL, REGNSKAPSMESSIGE PASSIVA | 110411 | 27841 | 43382 | 39188 | 81601 | 61999 | 10340 | 9262 | 466971 |
| PASSIVA I ALT | 161033 | 42643 | 62046 | 56344 | 168300 | 137554 | 19610 | 11136 | 631820 |

TABELL 11.1 FORTS. KOMMUNEREGNSKAPER 1972, 1973 OG 1974

| | 1974 | | | | | | | | |
|---|---|---|---|---|---|---|---|---|---|
| | 1103 STAVANGER | 1124 SOLA | 1127 RANDABERG | 1130 STRAND | 1133 HJELMELAND | 1141 FINNØY | 1142 RENNESØY | 1144 KVITSØY | 321 HAUGESUND H.D. |
| FOLKETALL 1. JAN. | 84359 | 10907 | 5213 | 7269 | 2577 | 2470 | 2065 | 555 | 68003 |
| | | | | | 1000 KR. | | | | |
| UTGIFTER | | | | | | | | | |
| DRIFTSUTGIFTER | 398770 | 41461 | 19196 | 22578 | 12534 | 9908 | 8969 | 2183 | 241983 |
| LØNNINGER | 138820 | 13617 | 7867 | 8160 | 5513 | 3973 | 3209 | 1062 | 91876 |
| SENTRALADMINISTRASJON | 8688 | 1037 | 468 | 697 | 410 | 275 | 197 | 109 | 8115 |
| UNDERVISNING | 57647 | 7733 | 4099 | 4842 | 2802 | 2240 | 2085 | 707 | 46975 |
| HELSEVERN | 4814 | 280 | 1748 | 289 | 1049 | 6 | 1 | 27 | 3114 |
| SOSIAL OMSORG OG SOSIAL TRYGD | 21752 | 1492 | 577 | 1441 | 690 | 1075 | 403 | 113 | 10207 |
| KIRKER OG KULTURFORMÅL | 6262 | 136 | 109 | 171 | 109 | 71 | 75 | 17 | 2914 |
| UTBYGGINGS- OG BOLIGFORMÅL | 23418 | 2069 | 278 | 561 | 204 | 117 | 192 | 7 | 13273 |
| KOMMUNENS FORRETNINGSDRIFT | 15633 | 652 | 508 | 0 | 22 | 14 | 115 | 77 | 5649 |
| ØMSE FORMÅL | 606 | 218 | 80 | 159 | 227 | 175 | 141 | 5 | 1629 |
| UTSTYR | 9369 | 1442 | 284 | 618 | 259 | 288 | 186 | 69 | 6451 |
| VEDLIKEHOLD AV BYGNINGER OG ANLEGG | 23030 | 2776 | 559 | 846 | 272 | 452 | 620 | 107 | 12352 |
| AV DETTE; UTBYGGINGS- OG BOLIGFORMÅL | 14550 | 1670 | 382 | 524 | 102 | 292 | 298 | 28 | 7819 |
| ANDRE DRIFTSUTGIFTER | 64699 | 8151 | 3643 | 3221 | 1983 | 1826 | 1673 | 407 | 29792 |
| SENTRALADMINISTRASJON | 4320 | 399 | 262 | 253 | 183 | 105 | 107 | 39 | 2806 |
| UNDERVISNING | 8415 | 2387 | 751 | 1875 | 1062 | 1251 | 521 | 109 | 9160 |
| HELSEVERN | 1208 | 244 | 728 | 126 | 228 | 13 | 52 | 5 | 951 |
| SOSIAL OMSORG OG SOSIAL TRYGD | 3705 | 222 | 79 | 212 | 103 | 175 | 94 | 1 | 1719 |
| KIRKER OG KULTURFORMÅL | 1200 | 61 | 33 | 94 | 48 | 40 | 37 | 9 | 965 |
| UTBYGGINGS- OG BOLIGFORMÅL | 11440 | 1280 | 369 | 530 | 197 | 113 | 211 | 18 | 5011 |
| KOMMUNENS FORRETNINGSDRIFT | 33453 | 3429 | 1379 | 33 | 73 | 30 | 621 | 195 | 8216 |
| ØMSE FORMÅL | 958 | 129 | 42 | 98 | 89 | 99 | 30 | 31 | 964 |
| OVERFØRINGER | 162852 | 15475 | 6843 | 9733 | 4507 | 3369 | 3281 | 538 | 101512 |
| STATEN OG SOSIALE TRYGDER | 36436 | 4739 | 2110 | 3472 | 665 | 765 | 845 | 186 | 24400 |
| AV DETTE; SOSIAL OMSORG OG SOSIAL TRYGD | 33067 | 4649 | 2041 | 3347 | 628 | 718 | 768 | 171 | 22880 |
| ANDRE KOMMUNER (INKL. FYLKESKOMM.) | 68833 | 8114 | 3334 | 4817 | 2563 | 1595 | 1873 | 307 | 47645 |
| AV DETTE; FYLKESKOMMUNEN | 68577 | 7826 | 3159 | 4694 | 2496 | 1548 | 1483 | 283 | 44603 |
| ANDRE (INKL. RENTER) | 40481 | 1763 | 936 | 1328 | 723 | 1000 | 552 | 45 | 24760 |
| AV DETTE; SOSIAL OMSORG OG SOSIAL TRYGD | 21529 | 620 | 211 | 327 | 61 | 296 | 62 | 3 | 9731 |
| INTERNE OVERFØRINGER | 17249 | 859 | 463 | 116 | 556 | 9 | 11 | 0 | 4707 |
| NYBYGG OG NYANLEGG, KJØP AV FAST EIENDOM | 59039 | 6461 | 9443 | 5221 | 4975 | 582 | 2088 | 171 | 66593 |
| AV DETTE: UNDERVISNING | 4541 | 2910 | 4319 | 2264 | 833 | 14 | 59 | 0 | 26125 |
| HELSEVERN | 71 | 0 | 8 | 152 | 37 | 0 | 0 | 0 | 1192 |
| SOSIAL OMSORG OG SOSIAL TRYGD | 7704 | 13 | 150 | 0 | 304 | 0 | 0 | 0 | 190 |
| UTBYGGINGS- OG BOLIGFORMÅL | 31589 | 2341 | 3559 | 2449 | 3098 | 488 | 1371 | 20 | 29001 |
| AV DETTE: VEIER OG GATER | 7015 | 382 | 120 | 256 | 142 | 311 | 136 | 19 | 3398 |
| KOMMUNENS FORRETNINGSDRIFT | 14474 | 1187 | 1405 | 354 | 636 | 21 | 657 | 149 | 7797 |
| AV DETTE: ELEKTRISITETSVERK | 14429 | 1130 | 1179 | 0 | 0 | 0 | 284 | 0 | 7023 |
| FINANSIERINGSUTGIFTER | 74581 | 11509 | 2720 | 4253 | 6244 | 3195 | 2323 | 900 | 54770 |
| UTGIFTER I ALT | 532390 | 59431 | 31359 | 32052 | 23753 | 13685 | 13380 | 3254 | 363346 |
| INNTEKTER | | | | | | | | | |
| DRIFTSINNTEKTER | 468149 | 49210 | 23090 | 25851 | 14751 | 12460 | 11651 | 2833 | 290756 |
| VANLIGE SALGS- OG LEIEINNTEKTER | 103287 | 8177 | 4791 | 1489 | 1411 | 534 | 1621 | 336 | 38623 |
| AV DETTE: HELSEVERN | 2 | 10 | 1706 | 16 | 1022 | 3 | 0 | 1 | 116 |
| SOSIAL OMSORG OG SOSIAL TRYGD | 8382 | 334 | 152 | 417 | 188 | 378 | 17 | 7 | 4702 |
| UTBYGGINGS- OG BOLIGFORMÅL | 19419 | 1422 | 533 | 717 | 59 | 14 | 134 | 2 | 9435 |
| KOMMUNENS FORRETNINGSDRIFT | 72774 | 6177 | 2340 | 247 | 112 | 124 | 1428 | 306 | 23375 |
| SALG AV UTSTYR | 250 | 4 | 0 | 0 | 0 | 0 | 0 | 0 | 194 |
| FORDELTE UTGIFTER | 1194 | 1501 | 0 | 41 | 0 | 0 | 0 | 0 | 458 |
| OVERFØRINGER | 363418 | 39528 | 18299 | 24321 | 13340 | 11926 | 10030 | 2497 | 251481 |
| STATEN | 37711 | 4575 | 2695 | 4769 | 5632 | 5831 | 4762 | 1258 | 46548 |
| AV DETTE; UNDERVISNING | 23870 | 3814 | 2232 | 3170 | 2092 | 2222 | 1507 | 428 | 27374 |
| SKATTEUTJAMNINGSMIDLER | 4876 | 0 | 110 | 946 | 2924 | 3350 | 2936 | 762 | 10884 |
| ANDRE KOMMUNER (INKL. FYLKESKOMM.) | 3626 | 9 | 609 | 145 | 384 | 394 | 33 | 0 | 2454 |
| ANDRE (INKL. RENTER) | 305002 | 34082 | 14590 | 19291 | 6774 | 5692 | 5218 | 1239 | 198787 |
| AV DETTE; SKATTER M.V. | 296771 | 33316 | 14467 | 19063 | 6604 | 5325 | 5150 | 1169 | 192152 |
| INTERNE OVERFØRINGER | 17079 | 862 | 405 | 116 | 550 | 9 | 17 | 0 | 3692 |
| INNTEKTER I SAMBAND MED NYBYGG OG NYANLEGG | 13449 | 1063 | 1109 | 1173 | 4689 | 184 | 142 | 0 | 16736 |
| AV DETTE; STATEN | 2023 | 369 | 656 | 82 | 980 | 3 | 22 | 0 | 5170 |
| ANDRE KOMMUNER (INKL. FYLKESKOMM.) | 2168 | 261 | 0 | 0 | 353 | 6 | 0 | 0 | 2901 |
| FINANSIERINGSINNTEKTER | 50634 | 9158 | 7162 | 5027 | 4313 | 1037 | 1587 | 421 | 55949 |
| AV DETTE; BRUK AV LÅNEMIDLER | 11704 | 973 | 4359 | 2771 | 2011 | 0 | 198 | 0 | 27767 |
| INNTEKTER I ALT | 532232 | 59431 | 31361 | 32051 | 23753 | 13681 | 13380 | 3254 | 363441 |
| AKTIVA | | | | | | | | | |
| KASSE, POSTGIRO, BANKINNSKOTT | 109711 | 16158 | 2375 | 4399 | 5097 | 3593 | 3286 | 2165 | 74868 |
| IHENDEHAVEROBLIGASJONER OG AKSJER | 6257 | 76 | 4 | 10 | 1 | 117 | 0 | 0 | 2292 |
| UTLÅN | 19410 | 823 | 1283 | 2033 | 88 | 63 | 117 | 164 | 8046 |
| ANDRE FORDRINGER | 18226 | 3298 | 1956 | 1899 | 1775 | 2265 | 1702 | 146 | 28202 |
| REALAKTIVA | 284287 | 24446 | 21187 | 14301 | 12063 | 5377 | 9470 | 423 | 292051 |
| REGNSKAPSMESSIGE AKTIVA | 42787 | 466 | 2182 | 2576 | 3230 | 55 | 235 | 238 | 32644 |
| AKTIVA I ALT | 480678 | 45267 | 28987 | 25218 | 22254 | 11470 | 14810 | 3136 | 438103 |
| PASSIVA | | | | | | | | | |
| IHENDEHAVEROBLIGASJONSLÅN | 19880 | 0 | 0 | 0 | 0 | 0 | 0 | 0 | 37902 |
| ANDRE LÅN | 88410 | 7390 | 10794 | 13110 | 8633 | 2789 | 2925 | 137 | 118163 |
| STATSBANKER (INKL. POSTSPAREBANKEN) | 62427 | 5407 | 7950 | 7238 | 4436 | 2118 | 1792 | 137 | 70300 |
| FORRETNINGS- OG SPAREBANKER | 12183 | 404 | 1146 | 2332 | 2936 | 350 | 218 | 0 | 30772 |
| FORSIKRINGSSELSKAPER | 8873 | 1525 | 1304 | 1777 | 701 | 165 | 113 | 0 | 14303 |
| ANDRE | 4927 | 54 | 394 | 1763 | 560 | 156 | 802 | 0 | 2788 |
| ANNEN GJELD | 3176 | 2210 | 296 | 2377 | 816 | 866 | 961 | 79 | 30576 |
| FOND, KAPITAL, REGNSKAPSMESSIGE PASSIVA | 369212 | 35667 | 17897 | 9731 | 12805 | 7815 | 10924 | 2920 | 251462 |
| PASSIVA I ALT | 480678 | 45267 | 28987 | 25218 | 22254 | 11470 | 14810 | 3136 | 438103 |

TABELL 11.1 FORTS. KOMMUNEREGNSKAPER. 1972, 1973 OG 1974

| | 1974 | | | | | | | | |
|---|---|---|---|---|---|---|---|---|---|
| | 1106 HAUGESUND | 1145 BOKN | 1146 TYSVÆR | 1149 KARMØY | 1151 UTSIRA | 1154 VINDAFJORD | 322 SAND/SAUDA H.D. | 1134 SULDAL | 1135 SAUDA |
| FOLKETALL 1. JAN. | 27283 | 713 | 6209 | 29056 | 287 | 4455 | 9493 | 3650 | 5833 |
| | | | | | 1000 KR. | | | | |
| UTGIFTER | | | | | | | | | |
| DRIFTSUTGIFTER | 117677 | 2784 | 18976 | 86114 | 1930 | 14502 | 44811 | 20990 | 23821 |
| LØNNINGER | 39931 | 1314 | 7819 | 35934 | 855 | 6023 | 18797 | 9506 | 9291 |
| SENTRALADMINISTRASJON | 3244 | 141 | 642 | 3568 | 60 | 460 | 1239 | 519 | 720 |
| UNDERVISNING | 16902 | 778 | 5069 | 20717 | 478 | 3031 | 9214 | 4231 | 4983 |
| HELSEVERN | 1337 | 45 | 211 | 759 | 41 | 721 | 1253 | 978 | 275 |
| SOSIAL OMSORG OG SOSIAL TRYGD | 2964 | 74 | 958 | 5034 | 0 | 1177 | 2672 | 1247 | 1425 |
| KIRKER OG KULTURFORMÅL | 1789 | 31 | 145 | 841 | 14 | 94 | 383 | 162 | 221 |
| UTBYGGINGS- OG BOLIGFORMÅL | 8178 | 152 | 521 | 4070 | 44 | 308 | 1295 | 297 | 993 |
| KOMMUNENS FORRETNINGSDRIFT | 4830 | 88 | 36 | 483 | 211 | 1 | 2456 | 1840 | 616 |
| YMSE FORMÅL | 687 | 5 | 237 | 462 | 7 | 231 | 285 | 232 | 53 |
| UTSTYR | 2426 | 98 | 846 | 2231 | 112 | 738 | 1432 | 883 | 549 |
| VEDLIKEHOLD AV BYGNINGER OG ANLEGG | 8595 | 258 | 377 | 2379 | 210 | 533 | 2436 | 1267 | 1169 |
| AV DETTE; UTBYGGINGS- OG BOLIGFORMÅL | 5481 | 86 | 158 | 1593 | 145 | 356 | 1195 | 460 | 735 |
| ANDRE DRIFTSUTGIFTER | 14766 | 388 | 3067 | 9151 | 329 | 2091 | 7232 | 4546 | 2686 |
| SENTRALADMINISTRASJON | 962 | 0 | 238 | 1390 | 20 | 196 | 781 | 279 | 502 |
| UNDERVISNING | 3093 | 224 | 2067 | 2656 | 80 | 1040 | 1910 | 1253 | 657 |
| HELSEVERN | 344 | 0 | 49 | 305 | 13 | 240 | 290 | 257 | 33 |
| SOSIAL OMSORG OG SOSIAL TRYGD | 481 | 10 | 185 | 830 | 0 | 213 | 534 | 258 | 276 |
| KIRKER OG KULTURFORMÅL | 562 | 0 | 114 | 202 | 17 | 70 | 136 | 84 | 52 |
| UTBYGGINGS- OG BOLIGFORMÅL | 2037 | 89 | 312 | 2341 | 14 | 218 | 510 | 274 | 236 |
| KOMMUNENS FORRETNINGSDRIFT | 6962 | 0 | 41 | 1051 | 136 | 26 | 2964 | 2048 | 916 |
| YMSE FORMÅL | 325 | 65 | 61 | 376 | 49 | 88 | 107 | 93 | 14 |
| OVERFØRINGER | 51959 | 726 | 6867 | 36419 | 424 | 5117 | 14914 | 4788 | 10126 |
| STATEN OG SOSIALE TRYGDER | 10697 | 212 | 1847 | 10326 | 120 | 1198 | 3443 | 1251 | 2192 |
| AV DETTE; SOSIAL OMSORG OG SOSIAL TRYGD | 9766 | 186 | 1613 | 10059 | 116 | 1140 | 3134 | 1094 | 2040 |
| ANDRE KOMMUNER (INKL. FYLKESKOMM.) | 23177 | 385 | 3322 | 17688 | 193 | 2880 | 7662 | 2563 | 5099 |
| AV DETTE; FYLKESKOMMUNEN | 21796 | 317 | 2983 | 16923 | 193 | 2391 | 7481 | 2465 | 5016 |
| ANDRE (INKL. RENTER) | 13777 | 129 | 1544 | 8206 | 86 | 1018 | 2927 | 866 | 2061 |
| AV DETTE; SOSIAL OMSORG OG SOSIAL TRYGD | 6936 | 0 | 479 | 2094 | 22 | 200 | 767 | 71 | 696 |
| INTERNE OVERFØRINGER | 4308 | 0 | 154 | 199 | 25 | 21 | 882 | 108 | 774 |
| NYBYGG OG NYANLEGG, KJØP AV FAST EIENDOM | 22450 | 545 | 6772 | 27817 | 10 | 8999 | 14314 | 6090 | 8224 |
| AV DETTE: UNDERVISNING | 456 | 183 | 5125 | 13070 | 10 | 7281 | 3260 | 3253 | 7 |
| HELSEVERN | 33 | 0 | 6 | 1153 | 0 | 0 | 267 | 267 | 0 |
| SOSIAL OMSORG OG SOSIAL TRYGD | 15 | 0 | 156 | 0 | 0 | 19 | 0 | 0 | 0 |
| UTBYGGINGS- OG BOLIGFORMÅL | 14030 | 287 | 1017 | 12196 | 0 | 1471 | 8214 | 994 | 7220 |
| AV DETTE: VEIER OG GATER | 2061 | 0 | 125 | 1015 | 0 | 197 | 499 | 105 | 394 |
| KOMMUNENS FORRETNINGSDRIFT | 7023 | 0 | 324 | 224 | 0 | 226 | 2340 | 1343 | 997 |
| AV DETTE: ELEKTRISITETSVERK | 7023 | 0 | 0 | 0 | 0 | 0 | 1512 | 1058 | 454 |
| FINANSIERINGSUTGIFTER | 27231 | 383 | 3895 | 20167 | 609 | 2485 | 7829 | 3259 | 4570 |
| UTGIFTER I ALT | 167358 | 3712 | 29643 | 134098 | 2549 | 25986 | 66954 | 30339 | 36615 |
| INNTEKTER | | | | | | | | | |
| DRIFTSINNTEKTER | 143090 | 3387 | 22295 | 101843 | 2405 | 17736 | 52473 | 23988 | 28485 |
| VANLIGE SALGS- OG LEIEINNTEKTER | 28022 | 97 | 934 | 8336 | 376 | 858 | 9085 | 6410 | 2675 |
| AV DETTE: HELSEVERN | 70 | 0 | 12 | 3 | 0 | 31 | 849 | 849 | 0 |
| SOSIAL OMSORG OG SOSIAL TRYGD | 1210 | 0 | 324 | 2568 | 0 | 600 | 1053 | 652 | 401 |
| UTBYGGINGS- OG BOLIGFORMÅL | 5116 | 47 | 248 | 3905 | 11 | 108 | 319 | 123 | 196 |
| KOMMUNENS FORRETNINGSDRIFT | 21193 | 24 | 117 | 1617 | 355 | 69 | 6586 | 4701 | 1885 |
| SALG AV UTSTYR | 188 | 0 | 6 | 0 | 0 | 0 | 13 | 9 | 4 |
| FORDELTE UTGIFTER | 457 | 0 | 0 | 0 | 1 | 0 | 33 | 1 | 32 |
| OVERFØRINGER | 114423 | 3290 | 21355 | 93507 | 2028 | 16878 | 43342 | 17568 | 25774 |
| STATEN | 12711 | 1711 | 8276 | 16246 | 1173 | 6431 | 11629 | 8951 | 2678 |
| AV DETTE; UNDERVISNING | 7528 | 583 | 4675 | 11746 | 296 | 2546 | 5012 | 3284 | 1728 |
| SKATTEUTJAMNINGSMIDLER | 1500 | 950 | 2958 | 1814 | 750 | 2912 | 4119 | 3819 | 300 |
| ANDRE KOMMUNER (INKL. FYLKESKOMM.) | 1385 | 1 | 210 | 307 | 24 | 527 | 1431 | 355 | 1076 |
| ANDRE (INKL. RENTER) | 97056 | 1550 | 12715 | 76761 | 806 | 9899 | 29493 | 8154 | 21339 |
| AV DETTE; SKATTER M.V. | 93912 | 1512 | 12446 | 73889 | 784 | 9609 | 29168 | 8117 | 21051 |
| INTERNE OVERFØRINGER | 3271 | 28 | 154 | 193 | 25 | 21 | 789 | 108 | 681 |
| INNTEKTER I SAMBAND MED NYBYGG OG NYANLEGG | 7846 | 0 | 2253 | 5180 | 0 | 1457 | 3412 | 2582 | 830 |
| AV DETTE; STATEN | 788 | 0 | 1100 | 2542 | 0 | 740 | 2403 | 2132 | 271 |
| ANDRE KOMMUNER (INKL. FYLKESKOMM.) | 602 | 0 | 729 | 1570 | 0 | 0 | 278 | 227 | 51 |
| FINANSIERINGSINNTEKTER | 16440 | 325 | 5095 | 27146 | 144 | 6799 | 11071 | 3769 | 7302 |
| AV DETTE; BRUK AV LÅNEMIDLER | 3698 | 18 | 3363 | 17530 | 0 | 3158 | 6133 | 2415 | 3718 |
| INNTEKTER I ALT | 167376 | 3712 | 29643 | 134169 | 2549 | 25992 | 66956 | 30339 | 36617 |
| AKTIVA | | | | | | | | | |
| KASSE, POSTGIRO, BANKINNSKOTT | 43403 | 937 | 3095 | 20692 | 1432 | 5309 | 9722 | 4079 | 5643 |
| IHENDEHAVEROBLIGASJONER OG AKSJER | 795 | 21 | 76 | 1157 | 15 | 228 | 321 | 11 | 310 |
| UTLÅN | 6059 | 0 | 615 | 1245 | 3 | 124 | 394 | 46 | 348 |
| ANDRE FORDRINGER | 8438 | 1098 | 2617 | 12429 | 41 | 3579 | 6058 | 3019 | 3039 |
| REALAKTIVA | 199117 | 399 | 7692 | 78594 | 1111 | 5138 | 39676 | 15383 | 24293 |
| REGNSKAPSMESSIGE AKTIVA | 9031 | 2138 | 10817 | 9476 | 3 | 1179 | 9619 | 3170 | 6449 |
| AKTIVA I ALT | 266843 | 4593 | 24912 | 123593 | 2605 | 15557 | 65790 | 25708 | 40082 |
| PASSIVA | | | | | | | | | |
| IHENDEHAVEROBLIGASJONSLÅN | 23796 | 0 | 0 | 14106 | 0 | 0 | 0 | 0 | 0 |
| ANDRE LÅN | 48441 | 2022 | 12316 | 49373 | 969 | 5042 | 19336 | 7303 | 12033 |
| STATSBANKER (INKL. POSTSPAREBANKEN) | 26783 | 948 | 8397 | 30743 | 211 | 3218 | 6790 | 3776 | 3014 |
| FORRETNINGS- OG SPAREBANKER | 12694 | 1074 | 2284 | 12746 | 150 | 1824 | 5747 | 3226 | 2521 |
| FORSIKRINGSSELSKAPER | 7722 | 0 | 1400 | 5100 | 81 | 0 | 6238 | 0 | 6238 |
| ANDRE | 1242 | 0 | 235 | 784 | 527 | 0 | 561 | 301 | 260 |
| ANNEN GJELD | 15047 | 284 | 1693 | 11070 | 60 | 2422 | 6661 | 3034 | 3627 |
| FOND, KAPITAL, REGNSKAPSMESSIGE PASSIVA | 179559 | 2287 | 10903 | 49044 | 1576 | 8093 | 39793 | 15371 | 24422 |
| PASSIVA I ALT | 266843 | 4593 | 24912 | 123593 | 2605 | 15557 | 65790 | 25708 | 40082 |

TABELL 11.2. KOMMUNEREGNSKAPER 1974. FORDELING AV BRUTTO DRIFTSUTGIFTER PR. INNBYGGER PÅ HOVEDKAPITLER. KR.

| KOMMUNE | 1.1-1.8 I ALT | BRUTTO DRIFTSUTGIFTER PR. INNBYGGER TIL 1.1 SENTRAL-ADMINI-STRASJON | 1.2 UNDER-VISNING | 1.3 HELSE-VERN | 1.4 SOSIAL OMSORG OG SOSIAL TRYGD | 1.5 KIRKER OG KULTUR-FORMÅL | 1.6 UTBYG-GINGS- OG BOLIG-FORMÅL | 1.7 KOM-MUNENS FORRET-NINGS-DRIFT | 1.8 YMSE FORMÅL |
|---|---|---|---|---|---|---|---|---|---|
| PRIMÆRKOMMUNENE I FYLKET ..... | 3423 | 159 | 950 | 131 | 773 | 103 | 533 | 633 | 141 |
| FYLKESKOMMUNEN .... | 1449 | 22 | 390 | 852 | 4 | 6 | 128 | 6 | 41 |
| 312 EGERSUND H.D. | | | | | | | | | |
| 1101 EIGERSUND .... | 4160 | 132 | 1027 | 459 | 637 | 66 | 599 | 1040 | 201 |
| 1111 SOKNDAL ..... | 3797 | 142 | 989 | 571 | 533 | 128 | 598 | 693 | 143 |
| 1112 LUND ..... | 4045 | 200 | 1397 | 478 | 515 | 103 | 549 | 527 | 274 |
| 1114 BJERKREIM .... | 3924 | 162 | 1691 | 12 | 652 | 69 | 402 | 713 | 223 |
| 313 JÆREN H.D. ... | | | | | | | | | |
| 1119 HÅ ..... | 2723 | 131 | 929 | 71 | 612 | 50 | 287 | 508 | 136 |
| 1120 KLEPP ..... | 3421 | 142 | 975 | 253 | 619 | 59 | 468 | 745 | 159 |
| 1121 TIME ..... | 3503 | 149 | 1008 | 81 | 793 | 51 | 450 | 847 | 124 |
| 314 SANDNES H.D. . | | | | | | | | | |
| 1102 SANDNES ..... | 3392 | 135 | 921 | 79 | 821 | 71 | 506 | 683 | 176 |
| 1122 GJESDAL ..... | 2979 | 166 | 950 | 35 | 769 | 95 | 292 | 544 | 127 |
| 1129 FORSAND ..... | 5311 | 218 | 1206 | 397 | 1513 | 122 | 460 | 1140 | 255 |
| 315 STAVANGER H.D. | | | | | | | | | |
| 1103 STAVANGER .... | 3864 | 160 | 847 | 86 | 951 | 164 | 692 | 876 | 88 |
| 1124 SOLA ..... | 3028 | 143 | 983 | 59 | 635 | 54 | 552 | 522 | 80 |
| 1127 RANDABERG .... | 3059 | 154 | 975 | 536 | 560 | 49 | 261 | 402 | 123 |
| 1130 STRAND ..... | 2465 | 137 | 935 | 79 | 732 | 79 | 327 | 33 | 143 |
| 1133 HJELMELAND ... | 4229 | 249 | 1601 | 637 | 675 | 84 | 575 | 64 | 345 |
| 1141 FINNØY ..... | 3518 | 171 | 1518 | 36 | 934 | 89 | 516 | 52 | 203 |
| 1142 RENNESØY ..... | 3742 | 162 | 1438 | 39 | 652 | 102 | 600 | 513 | 235 |
| 1144 KVITSØY ..... | 3545 | 300 | 1690 | 103 | 560 | 110 | 131 | 556 | 95 |
| 321 HAUGESUND H.D. | | | | | | | | | |
| 1106 HAUGESUND .... | 3506 | 162 | 810 | 110 | 748 | 118 | 654 | 709 | 196 |
| 1145 BOKN ..... | 3494 | 266 | 1489 | 69 | 435 | 82 | 561 | 238 | 354 |
| 1146 TYSVÆR ..... | 2565 | 146 | 1267 | 64 | 523 | 72 | 242 | 43 | 207 |
| 1149 KARMØY ..... | 2383 | 181 | 887 | 60 | 617 | 55 | 358 | 101 | 125 |
| 1151 UTSIRA ..... | 5969 | 292 | 2014 | 244 | 474 | 162 | 976 | 1395 | 412 |
| 1154 VINDAFJORD ... | 2733 | 163 | 1110 | 236 | 662 | 67 | 301 | 20 | 173 |
| 322 SAND/SAUDA H.D. ..... | | | | | | | | | |
| 1134 SULDAL ..... | 5040 | 238 | 1599 | 359 | 734 | 114 | 516 | 1286 | 194 |
| 1135 SAUDA ..... | 3248 | 224 | 1013 | 81 | 777 | 125 | 426 | 464 | 138 |

KILDE : NOS STRUKTURTALL FOR KOMMUNENES ØKONOMI.

TABELL 11.3. KOMMUNEREGNSKAPER 1974. FORDELING AV NETTO DRIFTSUTGIFTER PR HOVEDKAPITLER. PROSENT

| KOMMUNE | 1.1-1.8 I ALT | PROSENTVIS ANDEL AV NETTO DRIFTSUTGIFTER TIL 1.1 SENTRAL-ADMINI-STRASJON | 1.2 UNDER-VISNING | 1.3 HELSE-VERN | 1.4 SOSIAL OMSORG OG SOSIAL TRYGD | 1.5 KIRKER OG KULTUR-FORMÅL | 1.6 UTBYG-GINGS- OG BOLIG-FORMÅL | 1.7 KOM-MUNENS FORRET-NINGS-DRIFT | 1.8 YMSE FORMÅL |
|---|---|---|---|---|---|---|---|---|---|
| PRIMÆRKOMMUNENE I FYLKET | 100 | 8 | 31 | 4 | 34 | 5 | 19 | -6 | 5 |
| FYLKESKOMMUNEN | 100 | 3 | 31 | 47 | - | 1 | 14 | - | 3 |
| 312 EGERSUND H.D. | | | | | | | | | |
| 1101 EIGERSUND | 100 | 6 | 27 | 17 | 26 | 3 | 21 | -8 | 7 |
| 1111 SOKNDAL | 100 | 7 | 25 | 6 | 24 | 6 | 27 | 2 | 5 |
| 1112 LUND | 100 | 9 | 28 | 9 | 20 | 5 | 23 | -4 | 11 |
| 1114 BJERKREIM | 100 | 8 | 47 | 1 | 24 | 3 | 11 | -3 | 9 |
| 313 JÆREN H.D. | | | | | | | | | |
| 1119 HÅ | 100 | 8 | 37 | 4 | 35 | 3 | 14 | -10 | 8 |
| 1120 KLEPP | 100 | 7 | 38 | 2 | 33 | 3 | 21 | -10 | 6 |
| 1121 TIME | 100 | 7 | 37 | 4 | 33 | 3 | 17 | -7 | 6 |
| 314 SANDNES H.D. | | | | | | | | | |
| 1102 SANDNES | 100 | 7 | 32 | 4 | 37 | 4 | 17 | -8 | 8 |
| 1122 GJESDAL | 100 | 9 | 38 | 2 | 33 | 6 | 14 | -10 | 7 |
| 1129 FORSAND | 100 | 8 | 36 | 10 | 13 | 4 | 14 | 9 | 6 |
| 315 STAVANGER H.D. | | | | | | | | | |
| 1103 STAVANGER | 100 | 7 | 28 | 4 | 39 | 8 | 20 | -7 | 1 |
| 1124 SOLA | 100 | 8 | 39 | 3 | 34 | 3 | 18 | -6 | 1 |
| 1127 RANDABERG | 100 | 9 | 36 | 6 | 32 | 3 | 11 | -3 | 7 |
| 1130 STRAND | 100 | 7 | 30 | 3 | 37 | 4 | 13 | - | 5 |
| 1133 HJELMELAND | 100 | 10 | 34 | - | 19 | 3 | 22 | 1 | 11 |
| 1141 FINNØY | 100 | 8 | 31 | 2 | 24 | 4 | 25 | - | 6 |
| 1142 RENNESØY | 100 | 7 | 35 | 2 | 26 | 5 | 25 | -8 | 9 |
| 1144 KVITSØY | 100 | 15 | 46 | 5 | 25 | 5 | 6 | -1 | -2 |
| 321 HAUGESUND H.D. | | | | | | | | | |
| 1106 HAUGESUND | 100 | 8 | 29 | 4 | 34 | 6 | 21 | -11 | 7 |
| 1145 BOKN | 100 | 11 | 30 | 2 | 18 | 3 | 21 | 2 | 13 |
| 1146 TYSVÆR | 100 | 8 | 35 | 3 | 27 | 4 | 13 | 2 | 8 |
| 1149 KARMØY | 100 | 11 | 32 | 3 | 32 | 3 | 13 | -2 | 6 |
| 1151 UTSIRA | 100 | 9 | 32 | 6 | 16 | 5 | 29 | -8 | 11 |
| 1154 VINDAFJORD | 100 | 10 | 34 | 4 | 28 | 3 | 17 | - | 4 |
| 322 SAND/SAUDA H.D. | | | | | | | | | |
| 1134 SULDAL | 100 | 11 | 36 | 3 | 26 | 5 | 19 | -7 | 6 |
| 1135 SAUDA | 100 | 10 | 26 | 3 | 31 | 5 | 18 | 1 | 5 |

KILDE : NOS STRUKTURTALL FOR KOMMUNENES ØKONOMI.

TABELL 11.4. KOMMUNEREGNSKAPER 1974. FORDELING AV NETTO DRIFTSUTGIFTER PR. INNBYGGER PÅ HOVEDFORMÅL. KR.

| KOMMUNE | 1.1-1.8 I ALT | NETTO DRIFTSUTGIFTER PR. INNBYGGER TIL: 1.1 SENTRAL-ADMINI-STRASJON | 1.2 UNDER-VISNING | 1.3 HELSE-VERN | 1.4 SOSIAL OMSORG OG SOSIAL TRYGD | 1.5 KIRKER OG KULTUR-FORMÅL | 1.6 UTBYG-GINGS-OG BOLIG-FORMÅL | 1.7 KOM-MUNENS FORRET-NINGS-DRIFT | 1.8 YMSE FORMÅL |
|---|---|---|---|---|---|---|---|---|---|
| PRIMÆRKOMMUNENE I FYLKET ..... | 1756 | 139 | 549 | 76 | 599 | 93 | 327 | -110 | 84 |
| FYLKESKOMMUNEN .... | 561 | 17 | 176 | 266 | 3 | 6 | 78 | - | 16 |
| 312 EGERSUND H.D. | | | | | | | | | |
| 1101 EIGERSUND .... | 1966 | 119 | 528 | 338 | 520 | 59 | 420 | -159 | 142 |
| 1111 SOKNDAL ..... | 2019 | 133 | 501 | 114 | 480 | 113 | 535 | 42 | 101 |
| 1112 LUND ..... | 2051 | 177 | 571 | 192 | 417 | 95 | 465 | -91 | 224 |
| 1114 BJERKREIM .... | 2002 | 151 | 940 | 11 | 488 | 62 | 229 | -68 | 189 |
| 313 JÆREN H.D. ... | | | | | | | | | |
| 1119 HÅ ..... | 1348 | 111 | 500 | 59 | 471 | 43 | 191 | -132 | 106 |
| 1120 KLEPP ..... | 1572 | 112 | 592 | 39 | 517 | 53 | 326 | -163 | 96 |
| 1121 TIME ..... | 1657 | 123 | 619 | 63 | 547 | 45 | 285 | -123 | 99 |
| 314 SANDNES H.D. . | | | | | | | | | |
| 1102 SANDNES ..... | 1662 | 113 | 531 | 66 | 618 | 63 | 287 | -141 | 125 |
| 1122 GJESDAL ..... | 1466 | 137 | 564 | 28 | 482 | 88 | 210 | -148 | 105 |
| 1129 FORSAND ..... | 2472 | 201 | 882 | 247 | 326 | 99 | 350 | 211 | 157 |
| 315 STAVANGER H.D. | | | | | | | | | |
| 1103 STAVANGER .... | 1922 | 136 | 547 | 70 | 746 | 151 | 391 | -139 | 19 |
| 1124 SOLA ..... | 1604 | 126 | 620 | 44 | 553 | 45 | 295 | -101 | 22 |
| 1127 RANDABERG .... | 1513 | 139 | 543 | 90 | 487 | 41 | 160 | -44 | 99 |
| 1130 STRAND ..... | 1678 | 120 | 504 | 58 | 615 | 70 | 220 | - | 90 |
| 1133 HJELMELAND ... | 2299 | 230 | 788 | -12 | 431 | 68 | 516 | 20 | 257 |
| 1141 FINNØY ..... | 1983 | 161 | 609 | 32 | 480 | 78 | 499 | 1 | 124 |
| 1142 RENNESØY ..... | 2039 | 144 | 705 | 37 | 532 | 95 | 520 | -169 | 175 |
| 1144 KVITSØY ..... | 1862 | 280 | 866 | 93 | 461 | 101 | 114 | -22 | -30 |
| 321 HAUGESUND H.D. | | | | | | | | | |
| 1106 HAUGESUND .... | 1765 | 148 | 518 | 79 | 594 | 110 | 375 | -190 | 131 |
| 1145 BOKN ..... | 2184 | 249 | 663 | 35 | 387 | 74 | 452 | 42 | 282 |
| 1146 TYSVÆR ..... | 1500 | 115 | 527 | 49 | 405 | 55 | 198 | 25 | 126 |
| 1149 KARMØY ..... | 1495 | 168 | 485 | 52 | 479 | 48 | 196 | -27 | 94 |
| 1151 UTSIRA ..... | 2976 | 278 | 962 | 175 | 474 | 158 | 856 | -241 | 313 |
| 1154 VINDAFJORD ... | 1570 | 152 | 536 | 67 | 443 | 44 | 264 | 4 | 60 |
| 322 SAND/SAUDA H.D. ..... | | | | | | | | | |
| 1134 SULDAL ..... | 2018 | 215 | 726 | 67 | 524 | 102 | 392 | -138 | 131 |
| 1135 SAUDA ..... | 2018 | 201 | 525 | 64 | 634 | 105 | 371 | 21 | 97 |

KILDE : NOS STRUKTURTALL FOR KOMMUNENES ØKONOMI.

TABELL 11.5. KOMMUNEREGNSKAPER 1974. RENTER, AVDRAG, SKATTER OG AVGIFTER, SKATTEUTJAMNINGSMIDLER OG LÅNEGJELD

| KOMMUNE | RENTEUTGIFTER | | | UTGIFTER TIL AVDRAG PÅ EKSTERNE LÅN | | | BRUTTO UTGIFTER TIL RENTER OG EKSTERNE AVDRAG I PST. AV SKATTEINNTEKTER 1) | NETTO UTGIFTER TIL RENTER OG EKSTERNE AVDRAG I PST. AV SKATTEINNTEKTER 1) | BRUTTO INNTEKTER FRA SKATTER OG AVGIFTER PR. INNBYGGER | BRUTTO INNTEKTER FRA SKATTEUTJAMNINGSMIDLER PR. INNBYGGER | SAMLET LÅNEGJELD PR. INNBYGGER |
|---|---|---|---|---|---|---|---|---|---|---|---|
| | BRUTTO PR. INNBYGGER | NETTO PR. INNBYGGER | NETTO I PST. AV NETTO DRIFTSUTGIFTER | BRUTTO PR. INNBYGGER | NETTO PR. INNBYGGER | NETTO I PST. AV NETTO DRIFTSUTGIFTER | | | | | |
| | KR. | | PST. | KR. | | PST. | | | KR. | | |
| PRIMÆRKOMMUNENE | | | | | | | | | | | |
| I FYLKET | 86 | 49 | 3 | 168 | 154 | 9 | 8 | 6 | 3052 | 134 | 1770 |
| FYLKESKOMMUNEN | 16 | 3 | 1 | 13 | 11 | 2 | 4 | 2 | 685 | - | 305 |
| 312 EGERSUND H.D. | | | | | | | | | | | |
| 1101 EIGERSUND | 143 | 126 | 6 | 112 | 96 | 5 | 8 | 7 | 3065 | 42 | 3254 |
| 1111 SOKNDAL | 68 | 56 | 3 | 257 | 254 | 13 | 10 | 9 | 2824 | 496 | 1644 |
| 1112 LUND | 122 | 110 | 5 | 156 | 156 | 8 | 7 | 7 | 3316 | 673 | 3527 |
| 1114 BJERKREIM | 78 | 76 | 4 | 431 | 417 | 21 | 15 | 14 | 2653 | 795 | 1489 |
| 313 JÆREN H.D. | | | | | | | | | | | |
| 1119 HÅ | 69 | 58 | 4 | 202 | 198 | 15 | 11 | 10 | 2525 | - | 1348 |
| 1120 KLEPP | 86 | 62 | 4 | 161 | 145 | 9 | 9 | 7 | 2833 | - | 1502 |
| 1121 TIME | 64 | 54 | 3 | 154 | 140 | 8 | 7 | 7 | 2977 | - | 1505 |
| 314 SANDNES H.D. | | | | | | | | | | | |
| 1102 SANDNES | 111 | 81 | 5 | 310 | 302 | 18 | 13 | 12 | 3103 | 35 | 1978 |
| 1122 GJESDAL | 77 | 64 | 4 | 125 | 121 | 8 | 7 | 7 | 2801 | - | 1601 |
| 1129 FORSAND | 82 | 35 | 1 | 264 | 262 | 11 | 7 | 6 | 4495 | 551 | 1364 |
| 315 STAVANGER H.D. | | | | | | | | | | | |
| 1103 STAVANGER | 64 | 2 | - | 150 | 137 | 7 | 6 | 4 | 3468 | 57 | 1265 |
| 1124 SOLA | 26 | -22 | -1 | 81 | 77 | 5 | 4 | 2 | 2985 | - | 662 |
| 1127 RANDABERG | 89 | 72 | 5 | 245 | 222 | 15 | 12 | 11 | 2749 | 21 | 2051 |
| 1130 STRAND | 93 | 75 | 4 | 196 | 175 | 10 | 11 | 9 | 2568 | 127 | 1766 |
| 1133 HJELMELAND | 184 | 150 | 7 | 189 | 183 | 8 | 10 | 9 | 2644 | 1131 | 3338 |
| 1141 FINNØY | 62 | 16 | 1 | 190 | 185 | 9 | 7 | 6 | 2159 | 1358 | 1131 |
| 1142 RENNESØY | 63 | 32 | 2 | 228 | 224 | 11 | 8 | 7 | 2459 | 1402 | 1397 |
| 1144 KVITSØY | 15 | -108 | -6 | 54 | 49 | 3 | 2 | -2 | 2181 | 1422 | 256 |
| 321 HAUGESUND H.D. | | | | | | | | | | | |
| 1106 HAUGESUND | 130 | 84 | 5 | 114 | 68 | 4 | 7 | 4 | 3431 | 55 | 2639 |
| 1145 BOKN | 183 | 143 | 7 | 96 | 96 | 4 | 8 | 7 | 2142 | 1346 | 2864 |
| 1146 TYSVÆR | 100 | 88 | 6 | 114 | 113 | 8 | 9 | 8 | 1949 | 463 | 1929 |
| 1149 KARMØY | 89 | 70 | 5 | 156 | 149 | 10 | 10 | 9 | 2509 | 62 | 2156 |
| 1151 UTSIRA | 55 | -21 | - | 103 | 96 | 3 | 3 | 1 | 2694 | 2577 | 3330 |
| 1154 VINDAFJORD | 49 | -14 | - | 98 | 96 | 6 | 5 | 3 | 2142 | 649 | 1124 |
| 322 SAND/SAUDA H.D. | | | | | | | | | | | |
| 1134 SULDAL | 73 | 64 | 3 | 88 | 86 | 4 | 5 | 5 | 2287 | 1006 | 1923 |
| 1135 SAUDA | 115 | 77 | 4 | 117 | 65 | 3 | 6 | 4 | 3630 | 52 | 2075 |

KILDE : NOS STRUKTURTALL FOR KOMMUNENES ØKONOMI.
1) INKLUSIVE SKATTEUTJAMNINGSMIDLER.

# 12. PENGER OG KREDITT

Tabell 12.1

Tabellen bygger på årsoppgaver som Byrået henter inn fra de enkelte banker.

Tabell 12.2

Tabellen er basert på gjenparter av oppgaver som blir hentet inn av Bankinspeksjonen.

TABELL 12.1. UTESTRENDE LÅN [1] FRA NORGES POSTSPAREBANK OG ANDRE STATSBANKER. 1973, 1974 OG 1975

| KREDITTINSTITUSJON | UTESTRENDE LÅN PR. 31/12 | | | FYLKETS ANDEL AV UTESTRENDE LÅN | | |
|---|---|---|---|---|---|---|
| | 1973 | 1974 | 1975 | 1973 | 1974 | 1975 |
| | MILL. KR. | | | PST. | | |
| HELE FYLKET | 1864,7 | 2129,8 | 2517,3 | 7,1 | 7,2 | 7,2 |
| NORGES POSTSPAREBANK | 55,8 | 63,6 | 84,4 | 6,9 | 6,5 | 6,8 |
| A/S DEN NORSKE INDUSTRIBANK | 66,5 | 66,2 | 73,2 | 8,9 | 8,1 | 8,0 |
| DEN NORSKE STATS HUSBANK | 1137,5 | 1315,1 | 1548,6 | 7,2 | 7,3 | 7,5 |
| DISTRIKTENES UTBYGGINGSFOND | 69,5 | 80,2 | 95,3 | 5,3 | 4,9 | 4,8 |
| NORGES KOMMUNALBANK | 251,7 | 288,9 | 355,9 | 6,2 | 6,3 | 6,1 |
| STATENS FISKARBANK | 22,7 | 30,6 | 37,5 | 4,0 | 4,9 | 5,0 |
| STATENS LANDBRUKSBANK | 261,0 | 285,1 | 322,3 | 9,0 | 9,2 | 9,6 |
| STATENS LÅNEKASSE FOR AVISER | - | 0,1 | 0,1 | - | 1,0 | 0,4 |
| STATENS LÅNEKASSE FOR UTDANNING | .. | .. | .. | .. | .. | .. |

KILDE : NOS KREDITTMARKEDSTATISTIKK OG MATERIALE I BYRÅET.
1) IKKE MEDREGNET LÅN TIL STATSKASSEN, STATSFORVALTNINGENS FOND OG LÅN TIL STATSBANKER.

TABELL 12.2. FORVALTNINGSKAPITAL, UTLÅN OG INNSKOTT FOR FORRETNINGSBANKER OG SPAREBANKER. HANDELSDISTRIKTER. 1973 OG 1974

| BANKTYPE / HANDELSDISTRIKT | TALLET PÅ BANKER [1] | | FORVALTNINGSKAPITAL | UTLÅN ETTER EN BLOC AVSKRIVNING | INNENLANDSKE INNSKOTT FRA ANDRE ENN BANKER |
|---|---|---|---|---|---|
| | I ALT | AV DETTE FILIALER | | | |
| | | | MILL. KR. | | |
| FORRETNINGSBANKER | | | | | |
| HELE FYLKET 1973 | 19 | 18 | 1730,0 | 1205,2 | 1294,7 |
| 1974 | 21 | 20 | 2073,6 | 1453,8 | 1465,2 |
| SPAREBANKER | | | | | |
| HELE FYLKET 1973 | 34 | .. | 2025,5 | 1263,7 | 1859,4 |
| 1974 | 32 | .. | 2326,7 | 1498,3 | 2130,7 |
| 312 EGERSUND H.D 1973 | 4 | .. | 205,8 | 130,9 | 192,8 |
| 1974 | 3 | .. | 217,8 | 141,9 | 203,1 |
| 313 JÆREN H.D 1973 | 4 | .. | 220,1 | 140,8 | 205,1 |
| 1974 | 4 | .. | 259,1 | 166,2 | 241,3 |
| 314 SANDNES H.D 1973 | 4 | .. | 266,6 | 163,4 | 242,7 |
| 1974 | 4 | .. | 295,6 | 182,7 | 275,8 |
| 315 STAVANGER H.D 1973 | 7 | .. | 840,3 | 543,5 | 769,9 |
| 1974 | 6 | .. | 977,4 | 655,3 | 885,5 |
| 321 HAUGESUND H.D 1973 | 10 | .. | 417,2 | 243,8 | 378,4 |
| 1974 | 10 | .. | 490,1 | 306,2 | 443,8 |
| 322 SAND/SAUDA H.D 1973 | 5 | .. | 75,5 | 41,3 | 70,5 |
| 1974 | 5 | .. | 86,7 | 46,0 | 81,2 |

KILDE : NOS FINANSINSTITUSJONER OG MATERIALE I BYRÅET.
1) TALLET PÅ BANKER I ALT OMFATTER IKKE FILIALER UNDER SPAREBANKER. FILIALER UNDER FORRETNINGSBANKER GJELDER BANKAVDELINGER MED EGET STYRE. FILIALENE ER TATT MED I DET FYLKET DE LIGGER.

13. INNTEKT OG FORMUE

Figur 13.1

Variasjoner i inntektsnivå har sammenheng med sammensetningen av næringslivet i kommunene. Kommuner med høyest antatt inntekt pr. personlig skattyter ligger gjerne sentralt og har relativt mange sysselsatte i industri og servicenæringer. De laveste gjennomsnittsinntektene finnes ofte i utkantkommuner med relativt mange sysselsatte i jordbruk, skogbruk og fiske.

Figuren er utarbeidd ved Norsk Samfunnsvitenskapelig Datatjeneste.

Tabell 13.1 og 13.2

Tabellene bygger på opplysninger fra den ordinære skattelikning og fra den særskilte skatteordning for sjøfolk.

I tabell 13.1 gis for hver enkelt kommune opplysninger om antall skattytere som er ilagt skatt til kommunen. Videre oppgis formues- og inntektsbeløp som er skattlagt til kommunen. Etterskottspliktige og forskottspliktige skattytere omfatter henholdsvis selskaper og personer registrert ved den ordinære likning, mens sjøfolk omfatter personer underlagt sjømannsskatteordningen. Sjøfolk som er skattlagt for formue og/eller inntekt i land, er også kommet med som forskottspliktige skattytere.

Tabell 13.2 omfatter personlige skattytere (forskottspliktige og sjøfolk) som er ilagt kommuneskatt, statsskatt eller medlemsavgift til folketrygden, eller som er registrert med beløp for pensjonsgivende inntekt. Skattyterne er registrert i bostedskommunen med sin samlede inntekt uansett hvor denne er opptjent eller skattlagt. Inntekten er definert som nettoinntekt pluss særfradrag ved statsskattelikningen hvis det er utliknet inntektsskatt til staten eller sykedel av medlemsavgift til folketrygden. I motsatt fall er inntekten definert lik nettoinntekt pluss særfradrag ved kommuneskattelikningen(e) så sant inntektsskatt til kommunen(e) er utliknet. Hvis heller ikke denne skatt er utliknet, er tall for pensjonsgivende inntekt nyttet. Nettoinntekt (eventuelt pensjonsgivende inntekt) ved sjømannsskatteordningen er lagt til.

For nærmere opplysninger viser en til avsnittet "Prinsipper og definisjoner" i publikasjonen NOS Skattestatistikk 1974.

Tabell 13.3 og 13.4

Tabellene bygger på opplysninger fra skattelikningen og sjømannsskatteordningen for 1970 og folke- og boligtellingen 1970.

Til en slektshusholdning er regnet personer som var bosatt i samme privatbolig og som var knyttet til hverandre gjennom slektskap.

I husholdningstypeinndelingen er barn definert som alle ugifte barn bosatte i foreldrenes husholdning, uten grenser for alder.

Husholdningens disponible likningsinntekt er definert lik summen av husholdningsmedlemmenes inntekt minus deres samlede skatt. Forsørgerstønad og et beregnet beløp for barnetrygd er lagt til. Den enkelte persons inntekt er definert som i tabell 13.2. Med skatt er ment inntekts- og formuesskatt til stat og kommune og medlemsavgift til folketrygden.

Som hovedperson i en husholdning er regnet den person i husholdningen som hadde høyest inntekt. Hvis ingen av husholdningsmedlemmene hadde inntekt, er hovedpersonen som regel definert lik den eldste person i husholdningen.

Gruppen ansatte omfatter personer (også medeiere) som arbeidde i aksjeselskaper, andelslag og foretak ellers med begrenset ansvar, og personer (bortsett fra selvstendige og familiemedlemmer uten fast lønn i familiebedrift) som var sysselsatt i andre foretak.

Som selvstendige (med eller uten leid hjelp) er regnet personer som drev firma alene for egen regning eller sammen med andre som medeier med ubegrenset ansvar.

Figur 13.1. Netto inntekt pluss særfradrag pr. innenbygds/bys personlig skattyter. 1974. Kommuner
Landsgjennomsnitt: 35 519 kr.
Fylkesgjennomsnitt: 36 533 kr.
Figuren er produsert av Norsk Samfunnsvitenskapelig Datatjeneste.

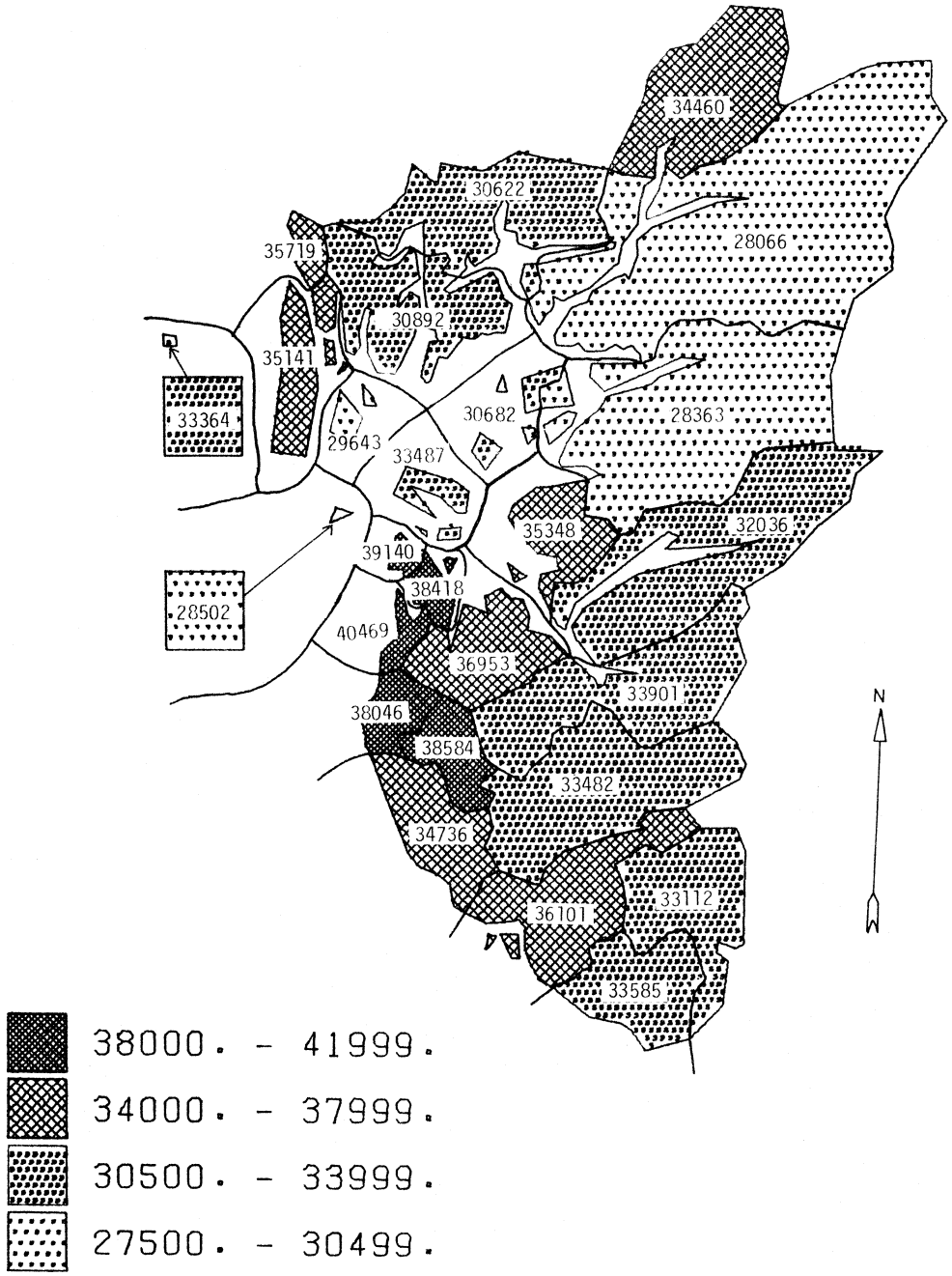

TABELL 13.1. OVERSIKT OVER SKATTELIKNINGEN. KOMMUNER. 1972, 1973 OG 1974

| | 1972 | 1973 | 1974 | | | | | |
|---|---|---|---|---|---|---|---|---|
| | | | | 312 | 1101 | 1111 | 1112 | 1114 |
| | FYLKET I ALT | FYLKET I ALT | FYLKET I ALT | EGERSUND H.D. | EIGERSUND | SOKNDAL | LUND | BJERKREIM |
| FOLKETALL 1. JAN. | 272453 | 276030 | 279446 | 18807 | 10877 | 3437 | 2606 | 1887 |
| TALLET PÅ SKATTYTERE | 135274 | 139011 | 143036 | 9844 | 5696 | 1646 | 1377 | 1125 |
| 1. ETTERSKOTTSPLIKTIGE | 2054 | 2251 | 2175 | 147 | 97 | 19 | 20 | 11 |
| A. REDERISELSKAPER | 608 | 685 | 515 | 44 | 34 | 3 | 7 | 0 |
| B. ANDRE | 1446 | 1566 | 1660 | 103 | 63 | 16 | 13 | 11 |
| 2. FORSKOTTSPLIKTIGE | 126554 | 130106 | 134409 | 9385 | 5366 | 1585 | 1332 | 1102 |
| AV DISSE INNENBYGDS/BYS | 111889 | 114965 | 118830 | 7915 | 4583 | 1411 | 1109 | 812 |
| 3. SJØFOLK | 6666 | 6654 | 6452 | 312 | 233 | 42 | 25 | 12 |
| NETTO FORMUE, 1 000 KR | 3865548 | 4225373 | 4427657 | 384287 | 222438 | 55659 | 58363 | 47827 |
| 1. ETTERSKOTTSPLIKTIGE | 456641 | 458977 | 537383 | 33414 | 8679 | 7873 | 15309 | 1553 |
| 2. FORSKOTTSPLIKTIGE | 3408907 | 3766396 | 3890274 | 350873 | 213759 | 47786 | 43054 | 46274 |
| AV DISSE INNENBYGDS/BYS | 3030510 | 3348229 | 3513683 | 323827 | 194112 | 45485 | 40599 | 43631 |
| NETTO INNTEKT PLUSS SÆRFRADRAG, 1 000 KR | 3676149 | 4181768 | 4996573 | 312826 | 183998 | 53931 | 46536 | 28361 |
| 1. ETTERSKOTTSPLIKTIGE | 155258 | 214408 | 323216 | 16709 | 4194 | 4679 | 7610 | 226 |
| A. REDERISELSKAPER | 27646 | 51852 | 55047 | 323 | 311 | 2 | 10 | 0 |
| B. ANDRE | 127612 | 162556 | 268169 | 16386 | 3883 | 4677 | 7600 | 226 |
| 2. FORSKOTTSPLIKTIGE | 3317720 | 3740962 | 4423996 | 284195 | 170449 | 47900 | 38062 | 27784 |
| AV DISSE INNENBYGDS/BYS | 3257680 | 3669207 | 4341308 | 277638 | 165452 | 47389 | 37609 | 27188 |
| 3. SJØFOLK | 203171 | 226398 | 249361 | 11922 | 9355 | 1352 | 864 | 351 |
| KOMMUNESKATT I ALT, 1 000 KR | 615847 | 736802 | 899115 | 56292 | 33142 | 9488 | 8584 | 5078 |
| 1. FORMUESSKATT | 28142 | 31460 | 33037 | 2754 | 1624 | 358 | 431 | 341 |
| A. ETTERSKOTTSPLIKTIGE | 4155 | 4418 | 5236 | 314 | 74 | 74 | 152 | 14 |
| B. FORSKOTTSPLIKTIGE | 23987 | 27042 | 27801 | 2440 | 1550 | 284 | 279 | 327 |
| 2. ORDINÆR INNTEKTSSKATT | 587705 | 705342 | 866078 | 53538 | 31518 | 9130 | 8153 | 4737 |
| A. ETTERSKOTTSPLIKTIGE | 30907 | 45494 | 67785 | 3559 | 893 | 997 | 1621 | 48 |
| B. FORSKOTTSPLIKTIGE | 530813 | 629148 | 763861 | 48317 | 29324 | 7944 | 6440 | 4639 |
| C. SJØFOLK | 25985 | 30700 | 34432 | 1662 | 1301 | 189 | 122 | 50 |
| STATSSKATT I ALT, 1 000 KR | 319969 | 378769 | 474323 | 26748 | 15436 | 4525 | 4807 | 1980 |
| 1. ETTERSKOTTSPLIKTIGE | 46004 | 71528 | 95450 | 4726 | 966 | 1587 | 2110 | 63 |
| 2. FORSKOTTSPLIKTIGE | 262606 | 293321 | 364375 | 21306 | 13902 | 2864 | 2647 | 1893 |
| 3. SJØFOLK | 11359 | 13920 | 14498 | 716 | 568 | 74 | 50 | 24 |
| MEDLEMSAVGIFT TIL FOLKETRYGDEN, 1 000 KR | 321306 | 400202 | 425244 | 27378 | 15957 | 4327 | 3698 | 3396 |
| 2. FORSKOTTSPLIKTIGE | 303747 | 379063 | 405293 | 26430 | 15216 | 4219 | 3627 | 3368 |
| 3. SJØFOLK | 17559 | 21139 | 19951 | 948 | 741 | 108 | 71 | 28 |
| SKATT I ALT, 1 000 KR | 1257122 | 1515773 | 1798682 | 110418 | 64535 | 18340 | 17089 | 10454 |
| PR. INNBYGGER FOR PERSONLIGE SKATTYTERE, KR. | | | | | | | | |
| NETTO FORMUE | 12511 | 13644 | 13921 | 18656 | 19652 | 13903 | 16521 | 24522 |
| NETTO INNTEKT PLUSS SÆRFRADRAG | 12922 | 14372 | 16723 | 15744 | 16530 | 14329 | 14937 | 14909 |
| KOMMUNESKATT | 2131 | 2488 | 2956 | 2787 | 2958 | 2448 | 2613 | 2658 |
| STATSSKATT | 1005 | 1113 | 1355 | 1170 | 1330 | 854 | 1035 | 1015 |
| MEDLEMSAVGIFT | 1179 | 1449 | 1521 | 1455 | 1466 | 1258 | 1418 | 1799 |
| NETTO INNTEKT PLUSS SÆRFRADRAG PR. PERSONLIG SKATTYTER, KR | 29698 | 32621 | 37302 | 35993 | 37354 | 33896 | 34326 | 34143 |
| PR. INNENBYGDS/BYS PERSONLIG SKATTYTER, KR. | | | | | | | | |
| NETTO FORMUE | 27084 | 29123 | 29568 | 40913 | 42354 | 32236 | 36608 | 53732 |
| NETTO INNTEKT PLUSS SÆRFRADRAG | 29115 | 31915 | 36533 | 35077 | 36101 | 33585 | 33912 | 33482 |

KILDE : MATERIALE I BYRRET.

TABELL 13.1 FORTS. OVERSIKT OVER SKATTELIKNINGEN. KOMMUNER. 1972, 1973 OG 1974

| | 1974 | | | | | | | | |
|---|---|---|---|---|---|---|---|---|---|
| | 313 JÆREN H.D. | 1119 HÅ | 1120 KLEPP | 1121 TIME | 314 SANDNES H.D. | 1102 SANDNES | 1122 GJESDAL | 1129 FORSAND | 315 STAVANGER H.D. |
| FOLKETALL 1. JAN. | 29364 | 11046 | 9545 | 8773 | 38374 | 32893 | 4585 | 896 | 115415 |
| TALLET PÅ SKATTYTERE | 13326 | 5018 | 4314 | 3994 | 21407 | 18084 | 2656 | 667 | 59396 |
| 1. ETTERSKOTTSPLIKTIGE | 153 | 43 | 44 | 66 | 260 | 222 | 22 | 16 | 937 |
| A. REDERISELSKAPER | 37 | 13 | 3 | 21 | 75 | 72 | 0 | 3 | 179 |
| B. ANDRE | 116 | 30 | 41 | 45 | 185 | 150 | 22 | 13 | 758 |
| 2. FORSKOTTSPLIKTIGE | 12839 | 4821 | 4170 | 3848 | 20663 | 17438 | 2594 | 631 | 56078 |
| AV DISSE INNENBYGDS/BYS | 11928 | 4459 | 3794 | 3675 | 17460 | 15006 | 2085 | 369 | 51087 |
| 3. SJØFOLK | 334 | 154 | 100 | 80 | 484 | 424 | 40 | 20 | 2381 |
| NETTO FORMUE, 1 000 KR | 548928 | 198009 | 190979 | 159940 | 641762 | 470768 | 73569 | 97425 | 1564520 |
| 1. ETTERSKOTTSPLIKTIGE | 31574 | 12515 | 12789 | 6270 | 105643 | 17090 | 13021 | 75532 | 127722 |
| 2. FORSKOTTSPLIKTIGE | 517354 | 185494 | 178190 | 153670 | 536119 | 453678 | 60548 | 21893 | 1436798 |
| AV DISSE INNENBYGDS/BYS | 501626 | 180234 | 171335 | 150057 | 495591 | 421949 | 55529 | 18113 | 1237505 |
| NETTO INNTEKT PLUSS SÆRFRADRAG, 1 000 KR | 477191 | 165055 | 157640 | 154496 | 696553 | 604802 | 74921 | 16830 | 2174399 |
| 1. ETTERSKOTTSPLIKTIGE | 18432 | 3436 | 6439 | 8557 | 31820 | 25792 | 2103 | 3925 | 107870 |
| A. REDERISELSKAPER | 95 | 20 | 2 | 73 | 1010 | 1008 | 0 | 2 | 19257 |
| B. ANDRE | 18337 | 3416 | 6437 | 8484 | 30810 | 24784 | 2103 | 3923 | 88613 |
| 2. FORSKOTTSPLIKTIGE | 447750 | 156770 | 147744 | 143236 | 647119 | 562934 | 71656 | 12529 | 1974192 |
| AV DISSE INNENBYGDS/BYS | 441037 | 154891 | 144349 | 141797 | 637023 | 554517 | 70684 | 11822 | 1940522 |
| 3. SJØFOLK | 11009 | 4849 | 3457 | 2703 | 17614 | 16076 | 1162 | 376 | 92337 |
| KOMMUNESKATT I ALT, 1 000 KR | 87407 | 29763 | 29101 | 28543 | 126813 | 109558 | 13419 | 3836 | 392259 |
| 1. FORMUESSKATT | 4078 | 1438 | 1457 | 1183 | 4808 | 3369 | 533 | 906 | 11683 |
| A. ETTERSKOTTSPLIKTIGE | 301 | 118 | 125 | 58 | 1035 | 153 | 128 | 754 | 1244 |
| B. FORSKOTTSPLIKTIGE | 3777 | 1320 | 1332 | 1125 | 3773 | 3216 | 405 | 152 | 10439 |
| 2. ORDINÆR INNTEKTSSKATT | 83329 | 28325 | 27644 | 27360 | 122005 | 106189 | 12886 | 2930 | 380576 |
| A. ETTERSKOTTSPLIKTIGE | 3927 | 732 | 1372 | 1823 | 6775 | 5491 | 448 | 836 | 22960 |
| B. FORSKOTTSPLIKTIGE | 77865 | 26915 | 25788 | 25162 | 112778 | 98455 | 12276 | 2047 | 344856 |
| C. SJØFOLK | 1537 | 678 | 484 | 375 | 2452 | 2243 | 162 | 47 | 12760 |
| STATSSKATT I ALT, 1 000 KR | 43726 | 12844 | 14977 | 15905 | 60650 | 54373 | 5357 | 920 | 218282 |
| 1. ETTERSKOTTSPLIKTIGE | 5392 | 936 | 2041 | 2415 | 7565 | 6864 | 518 | 183 | 38335 |
| 2. FORSKOTTSPLIKTIGE | 37707 | 11641 | 12730 | 13336 | 52012 | 46506 | 4776 | 730 | 174494 |
| 3. SJØFOLK | 627 | 267 | 206 | 154 | 1073 | 1003 | 63 | 7 | 5453 |
| MEDLEMSAVGIFT TIL FOLKETRYGDEN, 1 000 KR | 48515 | 17280 | 16216 | 15019 | 61770 | 53337 | 7224 | 1209 | 182293 |
| 2. FORSKOTTSPLIKTIGE | 47640 | 16896 | 15940 | 14804 | 60363 | 52060 | 7129 | 1174 | 174920 |
| 3. SJØFOLK | 875 | 384 | 276 | 215 | 1407 | 1277 | 95 | 35 | 7373 |
| SKATT I ALT, 1 000 KR | 179648 | 59887 | 60294 | 59467 | 249233 | 217268 | 26000 | 5965 | 792834 |
| PR. INNBYGGER FOR PERSONLIGE SKATTYTERE, KR. | | | | | | | | | |
| NETTO FORMUE | 17618 | 16792 | 18668 | 17516 | 13970 | 13792 | 13205 | 24434 | 12448 |
| NETTO INNTEKT PLUSS SÆRFRADRAG | 15623 | 14631 | 15840 | 16634 | 17322 | 17602 | 15881 | 14403 | 17905 |
| KOMMUNESKATT | 2832 | 2617 | 2892 | 3039 | 3101 | 3159 | 2801 | 2506 | 3188 |
| STATSSKATT | 1305 | 1077 | 1355 | 1537 | 1383 | 1444 | 1055 | 823 | 1559 |
| MEDLEMSAVGIFT | 1652 | 1564 | 1699 | 1711 | 1609 | 1621 | 1575 | 1349 | 1579 |
| NETTO INNTEKT PLUSS SÆRFRADRAG PR. PERSONLIG SKATTYTER, KR | 37413 | 35035 | 38829 | 38865 | 37044 | 37524 | 34267 | 33175 | 38649 |
| PR. INNENBYGDS/BYS PERSONLIG SKATTYTER, KR. | | | | | | | | | |
| NETTO FORMUE | 42054 | 40420 | 45159 | 40831 | 28384 | 28118 | 26632 | 49086 | 24223 |
| NETTO INNTEKT PLUSS SÆRFRADRAG | 36974 | 34736 | 38046 | 38584 | 36484 | 36953 | 33901 | 32036 | 37984 |

TABELL [illegible] OVERSIKT OVER SKATTEGRUNNLAG [illegible]

1974

| | 1103 STAVANGER | 1124 SOLA | 1127 RANDABERG | 1130 STRAND | 1133 HJELMELAND | 1141 FINNØY | 1142 RENNESØY | 1144 KVITSØY | 321 HAUGESUND H.D. |
|---|---|---|---|---|---|---|---|---|---|
| FOLKETALL 1. JAN. | 84359 | 10907 | 5213 | 7269 | 2577 | 2470 | 2065 | 555 | 68003 |
| TALLET PÅ SKATTYTERE | 42987 | 5341 | 2413 | 3942 | 1555 | 1631 | 1243 | 284 | 33898 |
| 1. ETTERSKOTTSPLIKTIGE | 753 | 72 | 22 | 15 | 22 | 25 | 16 | 12 | 612 |
| A. REDERISELSKAPER | 112 | 22 | 6 | 0 | 5 | 18 | 9 | 7 | 163 |
| B. ANDRE | 641 | 50 | 16 | 15 | 17 | 7 | 7 | 5 | 449 |
| 2. FORSKOTTSPLIKTIGE | 40529 | 5092 | 2300 | 3736 | 1493 | 1543 | 1145 | 240 | 30537 |
| AV DISSE INNENBYGDS/BYS | 38748 | 4452 | 2018 | 2864 | 1071 | 965 | 775 | 194 | 26251 |
| 3. SJØFOLK | 1705 | 177 | 91 | 191 | 40 | 63 | 82 | 32 | 2749 |
| NETTO FORMUE, 1 000 KR | 1097873 | 126951 | 63538 | 60839 | 111265 | 52230 | 41625 | 10199 | 988698 |
| 1. ETTERSKOTTSPLIKTIGE | 66639 | 4169 | 2309 | 824 | 50854 | 1437 | 1343 | 147 | 65010 |
| 2. FORSKOTTSPLIKTIGE | 1031234 | 122782 | 61229 | 60015 | 60411 | 50793 | 40282 | 10052 | 923688 |
| AV DISSE INNENBYGDS/BYS | 870559 | 114509 | 56293 | 52684 | 55244 | 43479 | 36181 | 8556 | 839288 |
| NETTO INNTEKT PLUSS SÆRFRADRAG, 1 000 KR | 1669140 | 201801 | 85484 | 114126 | 34693 | 32401 | 29785 | 6967 | 1120060 |
| 1. ETTERSKOTTSPLIKTIGE | 88589 | 11080 | 758 | 4300 | 2716 | 230 | 170 | 27 | 75563 |
| A. REDERISELSKAPER | 18873 | 159 | 20 | 0 | 5 | 91 | 92 | 17 | 34306 |
| B. ANDRE | 69716 | 10921 | 738 | 4300 | 2711 | 139 | 78 | 10 | 41257 |
| 2. FORSKOTTSPLIKTIGE | 1512503 | 184304 | 80527 | 103272 | 30773 | 30440 | 26617 | 5756 | 934243 |
| AV DISSE INNENBYGDS/BYS | 1488660 | 180171 | 78985 | 101238 | 30378 | 29608 | 25953 | 5529 | 910452 |
| 3. SJØFOLK | 68048 | 6417 | 4199 | 6556 | 1204 | 1731 | 2998 | 1184 | 110254 |
| KOMMUNESKATT I ALT, 1 000 KR | 301705 | 37038 | 15432 | 19763 | 6493 | 5570 | 5135 | 1123 | 194894 |
| 1. FORMUESSKATT | 8341 | 893 | 450 | 369 | 923 | 363 | 280 | 64 | 7212 |
| A. ETTERSKOTTSPLIKTIGE | 644 | 41 | 23 | 6 | 504 | 12 | 13 | 1 | 614 |
| B. FORSKOTTSPLIKTIGE | 7697 | 852 | 427 | 363 | 419 | 351 | 267 | 63 | 6598 |
| 2. ORDINÆR INNTEKTSSKATT | 293364 | 36145 | 14982 | 19394 | 5570 | 5207 | 4855 | 1059 | 187682 |
| A. ETTERSKOTTSPLIKTIGE | 18854 | 2360 | 161 | 916 | 578 | 49 | 36 | 6 | 15053 |
| B. FORSKOTTSPLIKTIGE | 265060 | 32893 | 14240 | 17584 | 4834 | 4927 | 4425 | 893 | 157464 |
| C. SJØFOLK | 9450 | 892 | 581 | 894 | 158 | 231 | 394 | 160 | 15165 |
| STATSSKATT I ALT, 1 000 KR | 176175 | 20493 | 7232 | 8190 | 1966 | 1943 | 1899 | 384 | 91798 |
| 1. ETTERSKOTTSPLIKTIGE | 33615 | 3199 | 188 | 1133 | 157 | 34 | 8 | 1 | 15342 |
| 2. FORSKOTTSPLIKTIGE | 138395 | 16910 | 6800 | 6704 | 1761 | 1823 | 1786 | 315 | 70135 |
| 3. SJØFOLK | 4165 | 384 | 244 | 353 | 48 | 86 | 105 | 68 | 6321 |
| MEDLEMSAVGIFT TIL FOLKETRYGDEN, 1 000 KR | 134557 | 18297 | 8388 | 9761 | 3366 | 3799 | 3488 | 637 | 92694 |
| 2. FORSKOTTSPLIKTIGE | 129152 | 17790 | 8059 | 9229 | 3261 | 3649 | 3240 | 540 | 83862 |
| 3. SJØFOLK | 5405 | 507 | 329 | 532 | 105 | 150 | 248 | 97 | 8832 |
| SKATT I ALT, 1 000 KR | 612437 | 75828 | 31052 | 37714 | 11825 | 11312 | 10522 | 2144 | 379386 |
| PR. INNBYGGER FOR PERSONLIGE SKATTYTERE, KR. | | | | | | | | | |
| NETTO FORMUE | 12224 | 11257 | 11745 | 8256 | 23442 | 20563 | 19507 | 18111 | 13583 |
| NETTO INNTEKT PLUSS SÆRFRADRAG | 18235 | 17486 | 16252 | 15108 | 12408 | 13024 | 14341 | 12504 | 15359 |
| KOMMUNESKATT | 3345 | 3475 | 2974 | 2599 | 2099 | 2239 | 2463 | 2011 | 2635 |
| STATSSKATT | 1689 | 1585 | 1351 | 970 | 702 | 772 | 915 | 689 | 1124 |
| MEDLEMSAVGIFT | 1595 | 1677 | 1609 | 1342 | 1306 | 1538 | 1689 | 1146 | 1363 |
| NETTO INNTEKT PLUSS SÆRFRADRAG PR. PERSONLIG SKATTYTER, KR | 39074 | 41201 | 40173 | 35949 | 28781 | 31295 | 34556 | 30708 | 36017 |
| PR. INNENBYGDS/BYS PERSONLIG SKATTYTER, KR. | | | | | | | | | |
| NETTO FORMUE | 22467 | 25720 | 27895 | 18395 | 51581 | 45055 | 46685 | 44103 | 31971 |
| NETTO INNTEKT PLUSS SÆRFRADRAG | 38418 | 40469 | 39140 | 35348 | 28363 | 30682 | 33487 | 28502 | 34682 |

TABELL 13.1 FORTS. OVERSIKT OVER SKATTELIKNINGEN. KOMMUNER. 1972, 1973 OG 1974

| | 1974 | | | | | | | | |
|---|---|---|---|---|---|---|---|---|---|
| | 1106 | 1145 | 1146 | 1149 | 1151 | 1154 | 322 | 1134 | 1135 |
| | HAUGE-SUND | BOKN | TYSVÆR | KARMØY | UTSIRA | VINDA-FJORD | SAND/ SAUDA H.D. | SULDAL | SAUDA |
| FOLKETALL 1. JAN. | 27283 | 713 | 6209 | 29056 | 287 | 4455 | 9483 | 3650 | 5833 |
| TALLET PÅ SKATTYTERE | 13915 | 349 | 3554 | 13524 | 143 | 2413 | 5165 | 2161 | 3004 |
| 1. ETTERSKOTTSPLIKTIGE | 401 | 4 | 30 | 152 | 1 | 24 | 66 | 31 | 35 |
| A. REDERISELSKAPER | 104 | 0 | 11 | 48 | 0 | 0 | 17 | 7 | 10 |
| B. ANDRE | 297 | 4 | 19 | 104 | 1 | 24 | 49 | 24 | 25 |
| 2. FORSKOTTSPLIKTIGE | 12478 | 296 | 3401 | 11928 | 132 | 2302 | 4907 | 2067 | 2840 |
| AV DISSE INNENBYGDS/BYS | 11676 | 227 | 2233 | 10254 | 128 | 1733 | 4189 | 1520 | 2669 |
| 3. SJØFOLK | 1036 | 49 | 123 | 1444 | 10 | 87 | 192 | 63 | 129 |
| NETTO FORMUE, 1 000 KR | 503964 | 10957 | 73922 | 306454 | 5589 | 87812 | 299462 | 77699 | 221763 |
| 1. ETTERSKOTTSPLIKTIGE | 47357 | 535 | 1579 | 7766 | 0 | 7773 | 174020 | 10253 | 163767 |
| 2. FORSKOTTSPLIKTIGE | 456607 | 10422 | 72343 | 298688 | 5589 | 80039 | 125442 | 67446 | 57996 |
| AV DISSE INNENBYGDS/BYS | 431512 | 8946 | 60547 | 261120 | 5317 | 71846 | 115846 | 60316 | 55530 |
| NETTO INNTEKT PLUSS SÆRFRADRAG, 1 000 KR | 522005 | 8805 | 75698 | 451732 | 4685 | 57135 | 215544 | 48453 | 167091 |
| 1. ETTERSKOTTSPLIKTIGE | 49533 | 38 | 578 | 24963 | 5 | 446 | 72822 | 3139 | 69683 |
| A. REDERISELSKAPER | 33805 | 0 | 81 | 420 | 0 | 0 | 56 | 14 | 42 |
| B. ANDRE | 15728 | 38 | 497 | 24543 | 5 | 446 | 72766 | 3125 | 69641 |
| 2. FORSKOTTSPLIKTIGE | 426823 | 6973 | 69914 | 372352 | 4354 | 53827 | 136497 | 43368 | 93129 |
| AV DISSE INNENBYGDS/BYS | 417060 | 6729 | 68983 | 360340 | 4271 | 53069 | 134636 | 42661 | 91975 |
| 3. SJØFOLK | 45649 | 1794 | 5206 | 54417 | 326 | 2862 | 6225 | 1946 | 4279 |
| KOMMUNESKATT I ALT, 1 000 KR | 92305 | 1412 | 12647 | 77884 | 825 | 9821 | 41450 | 8231 | 33219 |
| 1. FORMUESSKATT | 3961 | 64 | 500 | 2050 | 39 | 598 | 2502 | 522 | 1980 |
| A. ETTERSKOTTSPLIKTIGE | 456 | 4 | 14 | 66 | 0 | 74 | 1728 | 94 | 1634 |
| B. FORSKOTTSPLIKTIGE | 3505 | 60 | 486 | 1984 | 39 | 524 | 774 | 428 | 346 |
| 2. ORDINÆR INNTEKTSSKATT | 88344 | 1348 | 12147 | 75834 | 786 | 9223 | 38948 | 7709 | 31239 |
| A. ETTERSKOTTSPLIKTIGE | 9509 | 8 | 123 | 5317 | 1 | 95 | 15511 | 669 | 14842 |
| B. FORSKOTTSPLIKTIGE | 72496 | 1100 | 11302 | 63090 | 741 | 8735 | 22581 | 6783 | 15798 |
| C. SJØFOLK | 6339 | 240 | 722 | 7427 | 44 | 393 | 856 | 257 | 599 |
| STATSSKATT I ALT, 1 000 KR | 51974 | 466 | 4384 | 31134 | 315 | 3525 | 33119 | 5092 | 28027 |
| 1. ETTERSKOTTSPLIKTIGE | 13107 | 7 | 133 | 2044 | 0 | 51 | 24090 | 2653 | 21437 |
| 2. FORSKOTTSPLIKTIGE | 36044 | 380 | 3940 | 26142 | 295 | 3334 | 8721 | 2366 | 6355 |
| 3. SJØFOLK | 2823 | 79 | 311 | 2948 | 20 | 140 | 308 | 73 | 235 |
| MEDLEMSAVGIFT TIL FOLKETRYGDEN, 1 000 KR | 39513 | 827 | 7393 | 38292 | 384 | 6285 | 12594 | 4270 | 8324 |
| 2. FORSKOTTSPLIKTIGE | 35874 | 677 | 6978 | 33926 | 356 | 6051 | 12078 | 4099 | 7979 |
| 3. SJØFOLK | 3639 | 150 | 415 | 4366 | 28 | 234 | 516 | 171 | 345 |
| SKATT I ALT, 1 000 KR | 183792 | 2705 | 24424 | 147310 | 1524 | 19631 | 87163 | 17593 | 69570 |
| PR. INNBYGGER FOR PERSONLIGE SKATTYTERE, KR. | | | | | | | | | |
| NETTO FORMUE | 16735 | 14617 | 11651 | 10279 | 19473 | 17966 | 13228 | 18478 | 9942 |
| NETTO INNTEKT PLUSS SÆRFRADRAG | 17317 | 12296 | 12098 | 14687 | 16305 | 12724 | 15050 | 12414 | 16699 |
| KOMMUNESKATT | 3018 | 1963 | 2014 | 2495 | 2868 | 2166 | 2553 | 2045 | 2870 |
| STATSSKATT | 1424 | 643 | 684 | 1001 | 1095 | 779 | 952 | 668 | 1129 |
| MEDLEMSAVGIFT | 1448 | 1160 | 1190 | 1317 | 1337 | 1410 | 1327 | 1169 | 1427 |
| NETTO INNTEKT PLUSS SÆRFRADRAG PR. PERSONLIG SKATTYTER, KR | 37167 | 31766 | 31884 | 36482 | 33910 | 31147 | 32577 | 28625 | 34813 |
| PR. INNENBYGDS/BYS PERSONLIG SKATTYTER, KR. | | | | | | | | | |
| NETTO FORMUE | 36957 | 39409 | 27114 | 25465 | 41539 | 41457 | 27654 | 39681 | 20805 |
| NETTO INNTEKT PLUSS SÆRFRADRAG | 35719 | 29643 | 30892 | 35141 | 33364 | 30622 | 32140 | 28066 | 34460 |

[illegible] PERSONLIGE SKATTYTERE I HELE LANDET, FYLKENE OG KOMMUNENE, 1974

| HANDELSOMRÅDE/STØRRE BYER / KOMMUNE | PERSONLIGE SKATTYTERE | INGEN INNTEKT | 100–9900 KR. | 10000–19900 KR. | 20000–29900 KR. | 30000–39900 KR. | 40000–49900 KR. | 50000–59900 KR. | 60000–69900 KR. | 70000–79900 KR. | 80000–99900 KR. | 100000 KR. OG OVER |
|---|---|---|---|---|---|---|---|---|---|---|---|---|
| | | | | | INNTEKTSKLASSER | | | | | | | |
| **ABSOLUTTE TALL** | | | | | | | | | | | | |
| HELE FYLKET | 129184 | 1175 | 10949 | 23755 | 20815 | 21917 | 21866 | 13139 | 6541 | 3424 | 3066 | 2537 |
| PST. AV HELE LANDET | 6,8 | 7,5 | 6,3 | 6,9 | 6,2 | 6,2 | 7,1 | 7,5 | 7,6 | 7,8 | 7,6 | 8,3 |
| 312 EGERSUND H.D. | 8464 | 118 | 696 | 1566 | 1337 | 1592 | 1619 | 833 | 377 | 164 | 134 | 108 |
| 1101 EIGERSUND | 4937 | 65 | 375 | 878 | 770 | 888 | 911 | 541 | 229 | 112 | 86 | 82 |
| 1111 SOKNDAL | 1500 | 21 | 136 | 278 | 246 | 241 | 353 | 136 | 54 | 13 | 13 | 9 |
| 1112 LUND | 1169 | 25 | 86 | 234 | 179 | 230 | 223 | 96 | 48 | 20 | 17 | 11 |
| 1114 BJERKREIM | 858 | 7 | 99 | 176 | 142 | 133 | 132 | 60 | 46 | 19 | 18 | 6 |
| 313 JÆREN H.D. | 12722 | 99 | 1140 | 2263 | 2034 | 2123 | 2174 | 1320 | 637 | 352 | 328 | 232 |
| 1119 HÅ | 4793 | 50 | 423 | 891 | 868 | 874 | 809 | 449 | 191 | 100 | 87 | 51 |
| 1120 KLEPP | 3980 | 24 | 312 | 682 | 633 | 669 | 692 | 425 | 236 | 123 | 123 | 83 |
| 1121 TIME | 3949 | 25 | 405 | 690 | 555 | 600 | 673 | 446 | 210 | 129 | 118 | 98 |
| 314 SANDNES H.D. | 18507 | 152 | 1527 | 3335 | 2954 | 3325 | 3201 | 1934 | 916 | 489 | 387 | 303 |
| 1102 SANDNES | 15936 | 110 | 1333 | 2808 | 2502 | 2808 | 2793 | 1691 | 809 | 440 | 351 | 291 |
| 1122 GJESDAL | 2168 | 16 | 139 | 435 | 374 | 451 | 342 | 211 | 95 | 43 | 31 | 11 |
| 1129 FORSAND | 403 | 6 | 35 | 92 | 78 | 66 | 66 | 32 | 12 | 6 | 5 | 1 |
| 315 STAVANGER H.D. | 55139 | 429 | 4552 | 9916 | 8798 | 9158 | 9064 | 5883 | 2971 | 1561 | 1435 | 1407 |
| 1103 STAVANGER | 41717 | 313 | 3350 | 7445 | 6726 | 7026 | 6753 | 4336 | 2248 | 1197 | 1114 | 1179 |
| 1124 SOLA | 4758 | 27 | 378 | 762 | 673 | 709 | 719 | 654 | 345 | 167 | 172 | 132 |
| 1127 RANDABERG | 2150 | 16 | 148 | 352 | 293 | 331 | 390 | 287 | 137 | 81 | 65 | 50 |
| 1130 STRAND | 3131 | 21 | 252 | 562 | 457 | 516 | 719 | 375 | 126 | 34 | 42 | 27 |
| 1133 HJELMELAND | 1163 | 25 | 159 | 282 | 230 | 194 | 142 | 73 | 27 | 16 | 13 | 2 |
| 1141 FINNØY | 1092 | 9 | 153 | 258 | 212 | 164 | 137 | 87 | 40 | 29 | 7 | 6 |
| 1142 RENNESØY | 880 | 13 | 81 | 186 | 159 | 138 | 121 | 79 | 44 | 33 | 17 | 9 |
| 1144 KVITSØY | 248 | 5 | 31 | 69 | 48 | 40 | 23 | 17 | 4 | 4 | 5 | 2 |
| 321 HAUGESUND H.D. | 29837 | 343 | 2582 | 5619 | 4918 | 5150 | 5033 | 2759 | 1455 | 785 | 730 | 461 |
| 1106 HAUGESUND | 13195 | 143 | 1109 | 2440 | 2375 | 2363 | 2127 | 1200 | 650 | 361 | 366 | 263 |
| 1145 BOKN | 280 | 4 | 20 | 56 | 66 | 61 | 39 | 15 | 12 | 3 | 3 | 3 |
| 1146 TYSVÆR | 2453 | 23 | 238 | 510 | 485 | 402 | 383 | 199 | 86 | 34 | 29 | 14 |
| 1149 KARMØY | 11863 | 139 | 992 | 2127 | 1838 | 1900 | 2188 | 1236 | 634 | 351 | 309 | 169 |
| 1151 UTSIRA | 138 | 2 | 6 | 33 | 23 | 29 | 17 | 18 | 7 | 3 | 0 | 0 |
| 1154 VINDAFJORD | 1908 | 34 | 217 | 453 | 355 | 405 | 279 | 133 | 66 | 33 | 23 | 12 |
| 322 SAND/SAUDA H.D. | 4515 | 52 | 452 | 1056 | 754 | 669 | 815 | 401 | 185 | 73 | 32 | 26 |
| 1134 SULDAL | 1669 | 32 | 226 | 454 | 316 | 246 | 188 | 114 | 54 | 25 | 11 | 3 |
| 1135 SAUDA | 2846 | 20 | 226 | 602 | 438 | 423 | 627 | 287 | 131 | 48 | 41 | 23 |
| **RELATIVE TALL** | | | | | PROSENT | | | | | | | |
| HELE LANDET | 100,0 | 0,8 | 9,0 | 18,1 | 17,6 | 18,5 | 16,1 | 9,2 | 4,5 | 2,3 | 2,1 | 1,6 |
| HELE FYLKET | 100,0 | 0,9 | 8,5 | 18,4 | 16,1 | 17,0 | 16,9 | 10,2 | 5,1 | 2,7 | 2,4 | 2,0 |
| 312 EGERSUND H.D. | 100,0 | 1,4 | 8,2 | 18,5 | 15,8 | 17,9 | 19,1 | 9,8 | 4,5 | 1,9 | 1,6 | 1,3 |
| 1101 EIGERSUND | 100,0 | 1,3 | 7,6 | 17,8 | 15,6 | 18,0 | 18,5 | 11,0 | 4,6 | 2,3 | 1,7 | 1,7 |
| 1111 SOKNDAL | 100,0 | 1,4 | 9,1 | 18,5 | 16,4 | 16,1 | 23,5 | 9,1 | 3,6 | 0,9 | 0,9 | 0,6 |
| 1112 LUND | 100,0 | 2,1 | 7,4 | 20,0 | 15,3 | 19,7 | 19,1 | 8,2 | 4,1 | 1,7 | 1,5 | 0,9 |
| 1114 BJERKREIM | 100,0 | 0,8 | 11,5 | 20,5 | 16,6 | 17,8 | 15,4 | 7,0 | 5,4 | 2,2 | 2,1 | 0,7 |
| 313 JÆREN H.D. | 100,0 | 0,8 | 9,0 | 17,8 | 16,1 | 16,7 | 17,1 | 10,4 | 5,0 | 2,8 | 2,6 | 1,8 |
| 1119 HÅ | 100,0 | 1,0 | 8,8 | 18,6 | 18,1 | 18,2 | 16,9 | 9,4 | 4,0 | 2,1 | 1,8 | 1,1 |
| 1120 KLEPP | 100,0 | 0,6 | 7,8 | 17,1 | 15,9 | 16,8 | 17,4 | 10,7 | 5,9 | 3,1 | 3,1 | 2,1 |
| 1121 TIME | 100,0 | 0,6 | 10,3 | 17,5 | 14,1 | 15,2 | 17,0 | 11,3 | 5,3 | 3,3 | 3,0 | 2,5 |
| 314 SANDNES H.D. | 100,0 | 0,7 | 8,3 | 18,0 | 16,0 | 18,0 | 17,3 | 10,5 | 4,9 | 2,6 | 2,1 | 1,6 |
| 1102 SANDNES | 100,0 | 0,7 | 8,4 | 17,6 | 15,7 | 17,6 | 17,5 | 10,6 | 5,1 | 2,8 | 2,2 | 1,8 |
| 1122 GJESDAL | 100,0 | 0,7 | 7,3 | 20,1 | 17,3 | 20,8 | 15,8 | 9,7 | 4,4 | 2,0 | 1,4 | 0,5 |
| 1129 FORSAND | 100,0 | 1,5 | 8,7 | 22,8 | 19,4 | 16,4 | 16,4 | 8,9 | 3,0 | 1,5 | 1,2 | 0,2 |
| 315 STAVANGER H.D. | 100,0 | 0,8 | 8,3 | 18,0 | 16,0 | 16,6 | 16,4 | 10,7 | 5,4 | 2,8 | 2,6 | 2,6 |
| 1103 STAVANGER | 100,0 | 0,8 | 8,0 | 17,8 | 16,1 | 16,8 | 16,1 | 10,4 | 5,4 | 2,9 | 2,7 | 2,8 |
| 1124 SOLA | 100,0 | 0,6 | 7,9 | 16,0 | 14,1 | 14,9 | 16,0 | 13,8 | 7,3 | 3,5 | 3,6 | 2,8 |
| 1127 RANDABERG | 100,0 | 0,7 | 6,9 | 16,4 | 13,6 | 15,4 | 18,1 | 13,3 | 6,4 | 3,8 | 3,0 | 2,3 |
| 1130 STRAND | 100,0 | 0,7 | 8,0 | 17,9 | 14,6 | 16,5 | 23,0 | 12,0 | 4,0 | 1,1 | 1,3 | 0,9 |
| 1133 HJELMELAND | 100,0 | 2,1 | 13,7 | 24,2 | 19,8 | 16,7 | 12,2 | 6,8 | 2,3 | 1,4 | 1,1 | 0,2 |
| 1141 FINNØY | 100,0 | 0,8 | 14,0 | 23,6 | 19,4 | 14,1 | 12,5 | 8,0 | 3,7 | 2,7 | 0,6 | 0,5 |
| 1142 RENNESØY | 100,0 | 1,5 | 9,2 | 21,1 | 18,1 | 15,7 | 13,8 | 9,0 | 5,0 | 3,8 | 1,9 | 1,0 |
| 1144 KVITSØY | 100,0 | 2,0 | 12,5 | 27,8 | 19,4 | 16,1 | 9,3 | 6,9 | 1,6 | 1,6 | 2,0 | 0,8 |
| 321 HAUGESUND H.D. | 100,0 | 1,2 | 8,7 | 18,8 | 16,5 | 17,3 | 16,9 | 9,2 | 4,9 | 2,6 | 2,4 | 1,5 |
| 1106 HAUGESUND | 100,0 | 1,1 | 8,4 | 18,5 | 18,0 | 17,9 | 16,1 | 9,1 | 4,9 | 2,7 | 2,8 | 2,0 |
| 1145 BOKN | 100,0 | 1,4 | 7,1 | 20,0 | 23,6 | 21,8 | 13,9 | 5,4 | 4,3 | 1,1 | 1,1 | 1,1 |
| 1146 TYSVÆR | 100,0 | 0,9 | 9,7 | 20,8 | 19,8 | 16,4 | 15,6 | 8,1 | 3,5 | 1,4 | 1,2 | 0,6 |
| 1149 KARMØY | 100,0 | 1,2 | 8,4 | 17,9 | 15,5 | 16,0 | 18,4 | 10,4 | 5,3 | 3,0 | 2,6 | 1,4 |
| 1151 UTSIRA | 100,0 | 1,4 | 4,3 | 23,9 | 16,7 | 21,0 | 12,3 | 13,0 | 5,1 | 2,2 | 0,0 | 0,0 |
| 1154 VINDAFJORD | 100,0 | 1,8 | 11,4 | 23,7 | 18,5 | 18,0 | 14,6 | 7,0 | 3,5 | 1,7 | 1,2 | 0,6 |
| 322 SAND/SAUDA H.D. | 100,0 | 1,2 | 10,0 | 23,4 | 16,7 | 14,8 | 18,1 | 8,9 | 4,1 | 1,6 | 1,2 | 0,6 |
| 1134 SULDAL | 100,0 | 1,9 | 13,5 | 27,2 | 18,9 | 14,7 | 11,3 | 6,8 | 3,2 | 1,5 | 0,7 | 0,2 |
| 1135 SAUDA | 100,0 | 0,7 | 7,9 | 21,2 | 15,4 | 14,9 | 22,0 | 10,1 | 4,6 | 1,7 | 1,4 | 0,8 |

KILDE : MATERIALE I BYRÅET.

TABELL 13.3. SLEKTSHUSHOLDNINGER OG GJENNOMSNITTLIG DISPONIBEL LIKNINGSINNTEKT PR. HUSHOLDNING OG PR. HUSHOLDNINGSMEDLEM, ETTER HUSHOLDNINGSTYPE OG ALDER. HUSHOLDNINGENE PROSENTVIS FORDELT ETTER HUSHOLDNINGENS DISPONIBLE LIKNINGSINNTEKT. BOSTEDSFYLKE. 1970

| HUSHOLDNINGSTYPE / ALDER | TALLET PR HUSHOLDNINGER | INNTEKTSKLASSER | | | | | | | | GJENNOMSNITTLIG INNTEKT PR. HUSHOLDNING | | GJENNOMSNITTLIG INNTEKT PR. HUSHOLDNINGSMEDLEM | |
|---|---|---|---|---|---|---|---|---|---|---|---|---|---|
| | | I ALT | UNDER 12000 KR. | 12000-19999 KR. | 20000-29999 KR. | 30000-39999 KR. | 40000-49999 KR. | 50000-79999 KR. | 80000 KR. OG OVER | I FYLKET | I FYLKET I PROSENT AV LANDET 1) | I FYLKET | I FYLKET I PROSENT AV LANDET 1) |
| | | PROSENT | | | | | | | | KR. | PST. | KR. | PST. |
| HUSHOLDNINGER I ALT.... | 87067 | 100,0 | 20,5 | 18,3 | 29,9 | 18,5 | 7,7 | 4,8 | 0,4 | 24321 | 102,6 | 8005 | 95,3 |
| HUSHOLDNINGER MED 1 FAMILIE..... | 80488 | 100,0 | 20,9 | 18,6 | 30,5 | 18,3 | 7,3 | 4,2 | 0,3 | 23832 | 102,8 | 8052 | 94,3 |
| ENSLIGE UTEN BARN.... | 19218 | 100,0 | 59,9 | 28,5 | 9,7 | 1,2 | 0,3 | 0,2 | 0,0 | 10156 | 93,0 | 10156 | 93,0 |
| UNDER 30 ÅR..... | 3789 | 100,0 | 54,5 | 37,6 | 7,5 | 0,3 | 0,1 | - | - | 10874 | 92,7 | 10874 | 92,7 |
| 30-49 "..... | 2509 | 100,0 | 29,9 | 42,8 | 23,1 | 3,3 | 0,5 | 0,4 | - | 15527 | 93,6 | 15527 | 93,6 |
| 50-69 "..... | 7138 | 100,0 | 57,9 | 29,8 | 10,2 | 1,4 | 0,3 | 0,3 | 0,1 | 10765 | 93,2 | 10765 | 93,2 |
| 70 ÅR OG OVER.... | 5782 | 100,0 | 79,1 | 14,8 | 4,8 | 0,7 | 0,3 | 0,3 | 0,0 | 6602 | 97,6 | 6602 | 97,6 |
| ENSLIGE MED 1 BARN... | 2667 | 100,0 | 27,6 | 27,3 | 29,2 | 12,1 | 2,6 | 1,0 | 0,2 | 19160 | 100,0 | 9580 | 100,0 |
| BARNET 0- 6 ÅR..... | 174 | 100,0 | 53,4 | 33,9 | 10,3 | 1,1 | 0,6 | 0,6 | - | 11339 | 98,8 | 5670 | 98,8 |
| " 7-16 "..... | 319 | 100,0 | 30,7 | 37,0 | 27,9 | 3,8 | 0,6 | - | - | 16025 | 96,8 | 8012 | 96,8 |
| " 17 ÅR OG OVER. | 2174 | 100,0 | 25,1 | 25,3 | 30,9 | 14,2 | 3,0 | 1,2 | 0,2 | 20246 | 98,2 | 10123 | 98,2 |
| ENSLIGE MED 2 BARN... | 1116 | 100,0 | 17,3 | 22,8 | 27,4 | 18,3 | 9,8 | 3,8 | 0,6 | 25284 | 105,1 | 8428 | 105,1 |
| ELDSTE BARN 0-6 ÅR.. | 75 | 100,0 | 52,0 | 30,7 | 10,7 | 5,3 | - | 1,3 | - | 12460 | 114,1 | 4153 | 114,1 |
| " " 7-16 "... | 244 | 100,0 | 32,4 | 36,9 | 23,4 | 6,6 | 0,8 | - | - | 15998 | 92,0 | 5333 | 92,0 |
| " " 17 ÅR OG OVER..... | 797 | 100,0 | 9,4 | 17,8 | 30,2 | 23,1 | 13,4 | 5,1 | 0,9 | 29333 | 103,8 | 9778 | 103,8 |
| ENSLIGE MED 3 ELLER FLERE BARN..... | 638 | 100,0 | 14,6 | 16,1 | 25,5 | 20,7 | 13,6 | 8,9 | 0,5 | 29005 | 106,9 | 6557 | 107,7 |
| ELDSTE BARN 0-6 ÅR.. | 15 | 100,0 | 60,0 | 26,7 | 13,3 | - | - | - | - | 10413 | 88,8 | 2560 | 89,9 |
| " " 7-16 "... | 200 | 100,0 | 30,0 | 26,0 | 34,0 | 8,0 | 1,5 | 0,5 | - | 18037 | 98,9 | 4166 | 101,1 |
| " " 17 ÅR OG OVER..... | 423 | 100,0 | 5,7 | 11,1 | 22,0 | 27,4 | 19,9 | 13,2 | 0,7 | 34849 | 106,2 | 7779 | 106,4 |
| EKTEPAR UTEN BARN.... 2) | 15071 | 100,0 | 19,1 | 26,7 | 32,3 | 16,0 | 3,9 | 1,7 | 0,2 | 21314 | 95,9 | 10657 | 95,9 |
| UNDER 30 ÅR..... | 1897 | 100,0 | 6,8 | 15,3 | 38,2 | 34,9 | 4,2 | 0,5 | 0,1 | 26729 | 97,8 | 13365 | 97,8 |
| 30-49 "..... | 1643 | 100,0 | 6,3 | 15,6 | 36,5 | 29,0 | 9,4 | 3,3 | - | 28122 | 92,9 | 14061 | 92,9 |
| 50-69 "..... | 7865 | 100,0 | 16,6 | 27,0 | 37,1 | 13,5 | 3,8 | 1,8 | 0,2 | 21794 | 94,7 | 10897 | 94,7 |
| 70 ÅR OG OVER.... | 3666 | 100,0 | 36,7 | 37,0 | 17,3 | 5,7 | 1,7 | 1,2 | 0,4 | 14432 | 100,3 | 7216 | 100,3 |
| EKTEPAR MED 1 BARN... | 12759 | 100,0 | 5,9 | 16,7 | 40,5 | 22,7 | 9,9 | 4,1 | 0,3 | 28065 | 97,1 | 9355 | 97,1 |
| BARNET 0-6 ÅR..... | 4743 | 100,0 | 6,8 | 23,4 | 49,8 | 15,8 | 3,3 | 0,9 | 0,1 | 23996 | 96,9 | 7999 | 96,9 |
| " 7-16 "..... | 2720 | 100,0 | 5,8 | 15,5 | 48,9 | 20,8 | 6,1 | 2,6 | 0,2 | 26650 | 97,4 | 8883 | 97,4 |
| " 17 ÅR OG OVER | 5296 | 100,0 | 5,1 | 11,4 | 27,8 | 29,9 | 17,7 | 7,7 | 0,5 | 32436 | 98,0 | 10812 | 98,0 |
| EKTEPAR MED 2 BARN... | 14218 | 100,0 | 2,7 | 9,5 | 44,2 | 25,7 | 11,2 | 6,4 | 0,4 | 30794 | 97,6 | 7698 | 97,6 |
| ELDSTE BARN 0-6 ÅR.. | 4449 | 100,0 | 3,4 | 14,9 | 59,5 | 16,5 | 4,0 | 1,7 | - | 25728 | 98,0 | 6432 | 98,0 |
| " " 7-16 "... | 5050 | 100,0 | 2,9 | 8,1 | 51,0 | 27,0 | 7,6 | 3,3 | 0,1 | 29100 | 97,1 | 7275 | 97,1 |
| " " 17 ÅR OG OVER..... | 4719 | 100,0 | 1,8 | 5,8 | 22,5 | 32,9 | 21,7 | 14,3 | 1,0 | 37383 | 98,5 | 9346 | 98,5 |
| EKTEPAR MED 3 BARN... | 9295 | 100,0 | 2,0 | 6,4 | 38,9 | 30,6 | 13,1 | 8,5 | 0,4 | 33019 | 99,4 | 6604 | 99,4 |
| ELDSTE BARN 0-6 ÅR.. | 1144 | 100,0 | 3,5 | 11,6 | 60,3 | 18,0 | 4,1 | 2,3 | 0,2 | 26860 | 99,6 | 5372 | 99,6 |
| " " 7-16 "... | 5044 | 100,0 | 2,0 | 7,1 | 47,0 | 31,6 | 8,5 | 3,7 | 0,1 | 30261 | 98,1 | 6052 | 98,1 |
| " " 17 ÅR OG OVER..... | 3107 | 100,0 | 1,4 | 3,5 | 18,0 | 33,6 | 23,9 | 18,6 | 1,0 | 39766 | 101,3 | 7953 | 101,3 |
| EKTEPAR MED 4 BARN... | 3761 | 100,0 | 1,6 | 5,6 | 30,4 | 36,0 | 14,5 | 11,1 | 0,8 | 35208 | 102,3 | 5868 | 102,3 |
| ELDSTE BARN 0-6 ÅR.. | 148 | 100,0 | 2,0 | 10,8 | 58,8 | 23,0 | 3,4 | 2,0 | - | 27552 | 101,7 | 4592 | 101,7 |
| " " 7-16 "... | 2201 | 100,0 | 1,8 | 6,4 | 38,6 | 38,9 | 9,3 | 4,7 | 0,2 | 31720 | 102,2 | 5287 | 102,2 |
| " " 17 ÅR OG OVER..... | 1412 | 100,0 | 1,1 | 3,9 | 14,7 | 32,7 | 23,8 | 22,0 | 1,8 | 41449 | 103,3 | 6908 | 103,3 |
| EKTEPAR MED 5 ELLER FLERE BARN..... | 1745 | 100,0 | 0,9 | 3,4 | 20,3 | 37,7 | 19,0 | 16,6 | 2,1 | 39373 | 106,5 | 5215 | 105,8 |
| ELDSTE BARN 0-6 ÅR.. | 15 | 100,0 | - | 6,7 | 60,0 | 26,7 | - | 6,7 | - | 30859 | 111,7 | 4367 | 112,0 |
| " " 7-16 "... | 875 | 100,0 | 1,4 | 5,0 | 29,5 | 46,4 | 12,9 | 3,9 | 0,9 | 33483 | 105,0 | 4501 | 104,4 |
| " " 17 ÅR OG OVER..... | 855 | 100,0 | 0,5 | 1,8 | 10,2 | 29,0 | 28,5 | 29,8 | 3,3 | 43549 | 107,8 | 5938 | 106,9 |

KILDE : MATERIALE I BYRÅET.
1) GJENNOMSNITTSINNTEKTEN FOR FYLKET I PROSENT AV TILSVARENDE GJENNOMSNITTSTALL FOR LANDET.
2) HOVEDPERSONENS ALDER.

TABELL 13.3 FORTS. SLEKTSHUSHOLDNINGER OG GJENNOMSNITTLIG DISPONIBEL LIKNINGSINNTEKT PR. HUSHOLDNING OG PR. HUSHOLDNINGSMEDLEM, ETTER HUSHOLDNINGSTYPE OG ALDER. HUSHOLDNINGENE PROSENTVIS FORDELT ETTER HUSHOLDNINGENS DISPONIBLE LIKNINGSINNTEKT. BOSTEDSFYLKE. 1970

| HUSHOLDNINGSTYPE<br>ALDER | TALLET PÅ HUS-HOLD-NINGER | INNTEKTSKLASSER | | | | | | | | GJENNOM-SNITTLIG INNTEKT PR. HUSHOLDNING | | GJENNOMSNITT-LIG INNTEKT PR. HUSHOLD-NINGSMEDLEM | |
|---|---|---|---|---|---|---|---|---|---|---|---|---|---|
| | | I ALT | UNDER 12000 KR. | 12000-19999 KR. | 20000-29999 KR. | 30000-39999 KR. | 40000-49999 KR. | 50000-79999 KR. | 80000 KR. OG OVER | I FYLKET | I FYLKET I PROSENT AV LANDET 1) | I FYLKET | I FYLKET I PROSENT AV LANDET 1) |
| | | PROSENT | | | | | | | | KR. | PST. | KR. | PST. |
| HUSHOLDNINGER MED 2 ELLER FLERE FAMILIER | 6579 | 100,0 | 15,6 | 14,8 | 22,2 | 21,2 | 12,9 | 12,3 | 1,0 | 30306 | 102,5 | 7580 | 103,6 |
| 2 PERSONER | 1716 | 100,0 | 38,5 | 24,2 | 22,2 | 10,9 | 3,1 | 1,0 | 0,1 | 17084 | 99,3 | 8542 | 99,3 |
| AV DETTE: | | | | | | | | | | | | | |
| 2 PERSONER 17 ÅR OG OVER | 1696 | 100,0 | 38,2 | 24,4 | 22,2 | 11,0 | 3,1 | 1,0 | 0,1 | 17117 | 99,0 | 8559 | 99,0 |
| 3 PERSONER | 1413 | 100,0 | 16,9 | 20,5 | 25,8 | 21,1 | 9,4 | 6,0 | 0,3 | 25874 | 100,6 | 8625 | 100,6 |
| AV DETTE: | | | | | | | | | | | | | |
| 2 PERSONER 17 ÅR OG OVER | 137 | 100,0 | 18,2 | 24,1 | 37,2 | 16,8 | 1,5 | 2,2 | - | 21926 | 105,8 | 7309 | 105,8 |
| 3 PERSONER 17 ÅR OG OVER | 1273 | 100,0 | 16,7 | 20,1 | 24,6 | 21,6 | 10,3 | 6,4 | 0,3 | 26337 | 99,4 | 8779 | 99,4 |
| 4 PERSONER | 1068 | 100,0 | 6,8 | 11,0 | 25,4 | 27,3 | 14,7 | 13,6 | 1,1 | 33938 | 103,0 | 8484 | 103,0 |
| AV DETTE: | | | | | | | | | | | | | |
| 2 PERSONER 17 ÅR OG OVER | 50 | 100,0 | 12,0 | 34,0 | 28,0 | 16,0 | 6,0 | 4,0 | - | 24790 | 106,7 | 6198 | 106,7 |
| 3 PERSONER 17 ÅR OG OVER | 483 | 100,0 | 6,8 | 13,3 | 30,8 | 30,2 | 12,8 | 5,8 | 0,2 | 30038 | 99,4 | 7509 | 99,4 |
| 4 PERSONER 17 ÅR OG OVER | 535 | 100,0 | 6,4 | 6,9 | 20,2 | 25,8 | 17,2 | 21,5 | 2,1 | 38313 | 104,7 | 9578 | 104,7 |
| 5 PERSONER | 1052 | 100,0 | 3,2 | 7,1 | 21,2 | 28,1 | 21,1 | 18,2 | 1,0 | 37602 | 104,0 | 7520 | 104,0 |
| AV DETTE: | | | | | | | | | | | | | |
| 2 PERSONER 17 ÅR OG OVER | 18 | 100,0 | - | 22,2 | 55,6 | 11,1 | 5,6 | 5,6 | - | 27390 | 108,3 | 5478 | 108,3 |
| 3 PERSONER 17 ÅR OG OVER | 397 | 100,0 | 4,5 | 11,3 | 30,7 | 30,0 | 16,4 | 7,1 | - | 31521 | 99,3 | 6304 | 99,3 |
| 4 PERSONER 17 ÅR OG OVER | 419 | 100,0 | 3,3 | 4,1 | 16,0 | 30,5 | 24,6 | 21,0 | 0,5 | 39161 | 102,8 | 7832 | 102,8 |
| 5 PERSONER 17 ÅR OG OVER | 218 | 100,0 | 0,9 | 4,1 | 11,0 | 21,6 | 24,3 | 33,9 | 4,1 | 46523 | 107,4 | 9305 | 107,4 |
| 6 ELLER FLERE PERSONER | 1330 | 100,0 | 1,4 | 5,5 | 16,7 | 24,1 | 21,3 | 28,1 | 2,9 | 43386 | 109,0 | 6341 | 108,5 |

1) GJENNOMSNITTSINNTEKTEN FOR FYLKET I PROSENT AV TILSVARENDE GJENNOMSNITTSTALL FOR LANDET.

TABELL 13.4. SLEKTSHUSHOLDNINGER OG GJENNOMSNITTLIG DISPONIBEL LIKNINGSINNTEKT PR. HUSHOLDNING OG PR. HUSHOLDNINGSMEDLEM, ETTER HOVEDPERSONENS YRKESSTATUS. BOSTEDSKOMMUNER. 1970

| HANDELSDISTRIKT / BOSTEDSKOMMUNE | I ALT | | | AV DETTE | | | | | | | | |
|---|---|---|---|---|---|---|---|---|---|---|---|---|
| | | | | SELVSTENDIGE 1) | | | | | | ANSATTE 1) | | |
| | | | | MED LEID HJELP | | | UTEN LEID HJELP | | | | | |
| | TALLET PÅ HUSHOLDNINGER | GJENNOMSNITTLIG INNTEKT PR. HUSHOLDNING | GJENNOMSNITTLIG INNTEKT PR. HUSHOLDNINGSMEDLEM | TALLET PÅ HUSHOLDNINGER | GJENNOMSNITTLIG INNTEKT PR. HUSHOLDNING | GJENNOMSNITTLIG INNTEKT PR. HUSHOLDNINGSMEDLEM | TALLET PÅ HUSHOLDNINGER | GJENNOMSNITTLIG INNTEKT PR. HUSHOLDNING | GJENNOMSNITTLIG INNTEKT PR. HUSHOLDNINGSMEDLEM | TALLET PÅ HUSHOLDNINGER | GJENNOMSNITTLIG INNTEKT PR. HUSHOLDNING | GJENNOMSNITTLIG INNTEKT PR. HUSHOLDNINGSMEDLEM |
| | | KR. | | | KR. | | | KR. | | | KR. | |
| HELE LANDET ... | 1353072 | 23702 | 8399 | 58759 | 33372 | 9369 | 104296 | 20805 | 6004 | 854652 | 28529 | 9123 |
| HELE FYLKET ... | 87067 | 24321 | 8005 | 4334 | 34870 | 9198 | 8376 | 23803 | 6450 | 54109 | 28513 | 8496 |
| 312 EGERSUND H.D.... | 5725 | 22946 | 7394 | 327 | 31734 | 8322 | 854 | 21513 | 5900 | 3239 | 27688 | 8076 |
| 1101 EIGERSUND ..... | 3283 | 23586 | 7719 | 209 | 33956 | 8893 | 336 | 21296 | 6158 | 2022 | 27640 | 8189 |
| 1111 SOKNDAL ..... | 1122 | 22385 | 7293 | 44 | 27860 | 7960 | 148 | 18294 | 5426 | 659 | 28234 | 7921 |
| 1112 LUND ..... | 814 | 20437 | 6801 | 30 | 24894 | 7945 | 150 | 18322 | 5552 | 416 | 27218 | 7852 |
| 1114 BJERKREIM ..... | 506 | 24071 | 6605 | 44 | 29720 | 6506 | 220 | 26188 | 6014 | 142 | 27208 | 7917 |
| 313 JÆREN H.D. .... | 7376 | 26052 | 7639 | 585 | 37814 | 8978 | 1447 | 28947 | 6957 | 4439 | 28301 | 7919 |
| 1119 HÅ ..... | 3009 | 24189 | 7179 | 183 | 34890 | 8165 | 589 | 28109 | 6679 | 1567 | 27514 | 7560 |
| 1120 KLEPP ..... | 2468 | 27257 | 7708 | 212 | 39744 | 8944 | 510 | 30253 | 7319 | 1414 | 27866 | 7779 |
| 1121 TIME ..... | 2399 | 27149 | 8145 | 190 | 38477 | 9879 | 348 | 28452 | 6905 | 1458 | 29568 | 8460 |
| 314 SANDNES H.D. .. | 11376 | 26496 | 8452 | 517 | 37260 | 9884 | 1019 | 28329 | 7559 | 7878 | 29038 | 8695 |
| 1102 SANDNES ..... | 9716 | 26805 | 8580 | 448 | 37737 | 10087 | 719 | 29639 | 7973 | 6895 | 29116 | 8736 |
| 1122 GJESDAL ..... | 1363 | 25358 | 7834 | 66 | 34595 | 8649 | 206 | 26341 | 6642 | 868 | 28362 | 8419 |
| 1129 FORSAND ..... | 297 | 21601 | 7160 | 3 | 24685 | 8228 | 94 | 22664 | 6476 | 115 | 29434 | 8358 |
| 315 STAVANGER H.D... | 37496 | 24517 | 8397 | 1649 | 36821 | 10208 | 2692 | 23938 | 6701 | 24038 | 28958 | 8869 |
| 1103 STAVANGER ..... | 28741 | 24633 | 8820 | 1229 | 39471 | 11185 | 1021 | 26236 | 8132 | 19096 | 28916 | 9149 |
| 1124 SOLA ..... | 2846 | 27550 | 7970 | 142 | 31071 | 8125 | 370 | 28725 | 7668 | 1929 | 30130 | 8176 |
| 1127 RANDABERG ..... | 1288 | 27458 | 7605 | 76 | 33774 | 7972 | 172 | 28960 | 6957 | 848 | 29854 | 7855 |
| 1130 STRAND ..... | 2038 | 25457 | 7515 | 63 | 27714 | 6664 | 173 | 20308 | 5559 | 1421 | 29859 | 8000 |
| 1133 HJELMELAND ..... | 873 | 17255 | 5734 | 49 | 22417 | 6538 | 287 | 19577 | 5108 | 254 | 24525 | 7087 |
| 1141 FINNØY ..... | 833 | 16780 | 5484 | 44 | 26083 | 7264 | 366 | 18424 | 4834 | 196 | 22522 | 7120 |
| 1142 RENNESØY ..... | 667 | 19253 | 6311 | 37 | 27704 | 8008 | 246 | 21209 | 5829 | 214 | 25194 | 7396 |
| 1144 KVITSØY ..... | 210 | 17873 | 6173 | 9 | 23580 | 7074 | 57 | 16689 | 4805 | 80 | 25148 | 7563 |
| 321 HAUGESUND H.D... | 21438 | 22980 | 7542 | 1120 | 31226 | 8128 | 1979 | 19994 | 5621 | 12688 | 27387 | 8103 |
| 1106 HAUGESUND ..... | 9826 | 23752 | 8693 | 430 | 34301 | 9697 | 352 | 24785 | 7687 | 6136 | 28328 | 9012 |
| 1145 BOKN ..... | 230 | 17318 | 5361 | 12 | 19295 | 4631 | 67 | 15510 | 3981 | 79 | 25719 | 7205 |
| 1146 TYSVÆR ..... | 1690 | 19124 | 5850 | 82 | 25048 | 6500 | 437 | 17363 | 4713 | 709 | 25845 | 6802 |
| 1149 KARMØY ..... | 8208 | 23706 | 7078 | 515 | 30804 | 7536 | 660 | 20544 | 5837 | 5212 | 27918 | 7490 |
| 1151 UTSIRA ..... | 108 | 18943 | 6730 | 17 | 20859 | 6567 | 13 | 16711 | 5299 | 44 | 24544 | 7448 |
| 1154 VINDAFJORD .... | 1376 | 19134 | 5971 | 64 | 26863 | 6690 | 450 | 18757 | 5057 | 508 | 25722 | 7176 |
| 322 SAND/SAUDA H.D. ..... | 3156 | 21437 | 7164 | 136 | 27009 | 7078 | 385 | 16196 | 4786 | 1827 | 26711 | 7899 |
| 1134 SULDAL ..... | 1218 | 17848 | 6015 | 65 | 23500 | 5808 | 310 | 15440 | 4511 | 474 | 24611 | 7323 |
| 1135 SAUDA ..... | 1938 | 23692 | 7876 | 71 | 30221 | 8382 | 75 | 19322 | 5988 | 1353 | 27447 | 8099 |

KILDE : MATERIALE I BYRÅET.

1) PERSONER MED INNTEKT AV EGET ARBEID SOM VIKTIGSTE KILDE TIL LIVSOPPHOLD.

# 14. BOLIGER OG BOLIGFORHOLD

## Figur 14.1

Figuren viser hvor stor andel av de bosatte i privatboliger som hadde eget eller felles wc og bad. Denne andelen har nær sammenheng med aldersfordelingen på boligene i kommunene og er lavest i gamle boliger. Kommuner med gammel bebyggelse har relativt lav andel bosatte i boliger med eget eller felles wc og bad.

## Tabell 14.1

I tabellen omfatter hustypen "enebolig" våningshus i tilknytning til gårdsdrift, frittliggende enebolig, enebolig i rekke, kjede, atrium, terrasse eller som halvpart av vertikalt delt tomannsbolig, samt annen enebolig. Hustypen "småhus ellers" omfatter horisontalt delt tomannsbolig og annet småhus, mens provisoriske boligbygg, forretningsbygg m.v. og bygg for felleshusholdning er gruppert som "annet bygg".

## Tabell 14.2

Tabellen bygger på Kommunalteknisk statistikk 1975 som ble utarbeidd ved samarbeid mellom Norske Kommuners Sentralforbund og Statistisk Sentralbyrå. Tallet på leiligheter er ikke uten videre sammenliknbart med tallet på boliger gitt i tabell 14.1. Det mangler oppgaver for en del kommuner.

Figur 14.1. Bosatte i privatboliger med eget eller felles WC og bad i prosent av alle bosatte. 1970. Kommuner
Landsgjennomsnitt: 73.
Fylkesgjennomsnitt: 79.

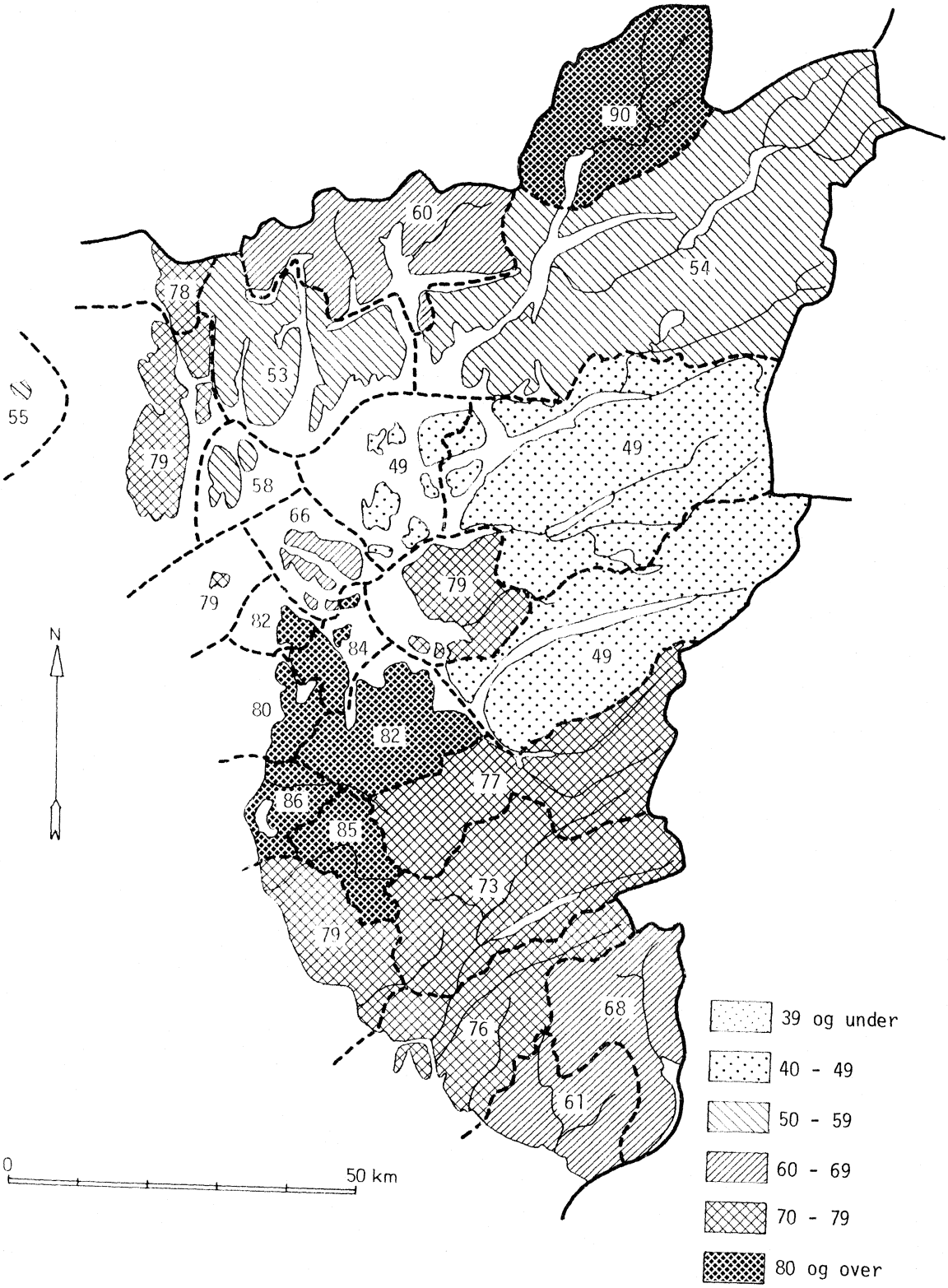

TABELL 14.1. PRIVATBOLIGER, BOSATTE ETTER HUSTYPE OG BOSATTE ETTER BOLIGENS UTSTYR. ABSOLUTTE OG RELATIVE TALL. KOMMUNER. 1970

| HANDELSDISTRIKT / KOMMUNE | PRIVAT-BOLIGER I ALT | BOSATTE | | | | | | | | | | | | |
|---|---|---|---|---|---|---|---|---|---|---|---|---|---|---|
| | | HUSTYPE | | | | | | | | | | BOLIGENS UTSTYR | | |
| | | ABSOLUTTE TALL | | | | | RELATIVE TALL | | | | | | | |
| | | I ALT | ENE-BOLIG | SMÅHUS ELLERS | BLOKK | ANNET BYGG | I ALT | ENE-BOLIG | SMÅHUS ELLERS | BLOKK | ANNET BYGG | I ALT 1) | AV DETTE MED EGET ELLER FELLES WC OG BAD | ANDEL BOSATTE I BOLIG MED EGET ELLER FELLES WC OG BAD |
| | | | | | | | PROSENT | | | | | | | PST. |
| HELE FYLKET ... | 84553 | 264546 | 187467 | 61259 | 9135 | 6685 | 100 | 71 | 23 | 3 | 3 | 264546 | 208157 | 79 |
| 312 EGERSUND H.D... | 5619 | 17765 | 14118 | 2979 | 59 | 609 | 100 | 79 | 17 | 0 | 3 | 17765 | 12740 | 72 |
| 1101 EIGERSUND ..... | 3224 | 10031 | 7401 | 2274 | 28 | 328 | 100 | 74 | 23 | 0 | 3 | 10031 | 7601 | 76 |
| 1111 SOKNDAL ..... | 1107 | 3444 | 2855 | 444 | 31 | 114 | 100 | 83 | 13 | 1 | 3 | 3444 | 2109 | 61 |
| 1112 LUND ..... | 798 | 2446 | 2124 | 211 | - | 111 | 100 | 87 | 9 | - | 5 | 2446 | 1680 | 69 |
| 1114 BJERKREIM ..... | 490 | 1844 | 1738 | 50 | - | 56 | 100 | 94 | 3 | - | 3 | 1844 | 1350 | 73 |
| 313 JÆREN H.D. .... | 7446 | 26862 | 23658 | 2258 | 131 | 815 | 100 | 88 | 8 | 0 | 3 | 26862 | 22236 | 83 |
| 1119 HÅ ..... | 2828 | 10139 | 9037 | 668 | 80 | 354 | 100 | 89 | 7 | 1 | 3 | 10139 | 7964 | 79 |
| 1120 KLEPP ..... | 2355 | 8727 | 7958 | 560 | 25 | 184 | 100 | 91 | 6 | 0 | 2 | 8727 | 7515 | 86 |
| 1121 TIME ..... | 2263 | 7996 | 6663 | 1030 | 26 | 277 | 100 | 83 | 13 | 0 | 3 | 7996 | 6757 | 85 |
| 314 SANDNES H.D. .. | 11000 | 35678 | 26046 | 7421 | 1343 | 868 | 100 | 73 | 21 | 4 | 2 | 35678 | 28731 | 81 |
| 1102 SANDNES ..... | 9377 | 30370 | 21647 | 6621 | 1343 | 759 | 100 | 71 | 22 | 4 | 2 | 30370 | 24917 | 82 |
| 1122 GJESDAL ..... | 1331 | 4412 | 3570 | 744 | - | 98 | 100 | 81 | 17 | - | 2 | 4412 | 3378 | 77 |
| 1129 FORSAND ..... | 292 | 896 | 829 | 56 | - | 11 | 100 | 93 | 6 | - | 1 | 896 | 436 | 49 |
| 315 STAVANGER H.D.. | 36324 | 109485 | 70752 | 32752 | 3667 | 2314 | 100 | 65 | 30 | 3 | 2 | 109485 | 88556 | 81 |
| 1103 STAVANGER ..... | 27725 | 80271 | 44437 | 30338 | 3635 | 1861 | 100 | 55 | 38 | 5 | 2 | 80271 | 67094 | 84 |
| 1124 SOLA ..... | 2791 | 9833 | 8489 | 1157 | 24 | 163 | 100 | 86 | 12 | 0 | 2 | 9833 | 7856 | 80 |
| 1127 RANDABERG ..... | 1271 | 4650 | 4323 | 294 | 8 | 25 | 100 | 93 | 6 | 0 | 1 | 4650 | 3829 | 82 |
| 1130 STRAND ..... | 2015 | 6904 | 6077 | 715 | - | 112 | 100 | 88 | 10 | - | 2 | 6904 | 5443 | 79 |
| 1133 HJELMELAND .... | 862 | 2627 | 2526 | 49 | - | 52 | 100 | 96 | 2 | - | 2 | 2627 | 1274 | 48 |
| 1141 FINNØY ..... | 804 | 2549 | 2414 | 66 | - | 69 | 100 | 95 | 3 | - | 3 | 2549 | 1236 | 48 |
| 1142 RENNESØY ..... | 649 | 2043 | 1936 | 83 | - | 24 | 100 | 95 | 4 | - | 1 | 2043 | 1347 | 66 |
| 1144 KVITSØY ..... | 207 | 608 | 550 | 50 | - | 8 | 100 | 90 | 8 | - | 1 | 608 | 477 | 78 |
| 321 HAUGESUND H.D.. | 21075 | 65312 | 45474 | 14210 | 3918 | 1710 | 100 | 70 | 22 | 6 | 3 | 65312 | 48684 | 75 |
| 1106 HAUGESUND ..... | 9653 | 26842 | 11942 | 10094 | 3918 | 888 | 100 | 44 | 38 | 15 | 3 | 26842 | 20873 | 78 |
| 1145 BOKN ..... | 230 | 743 | 680 | 62 | - | 1 | 100 | 92 | 8 | - | - | 743 | 431 | 58 |
| 1146 TYSVÆR ..... | 1652 | 5525 | 5225 | 190 | - | 110 | 100 | 95 | 3 | - | 2 | 5525 | 2909 | 53 |
| 1149 KARMØY ..... | 8083 | 27489 | 23217 | 3715 | - | 557 | 100 | 84 | 14 | - | 2 | 27489 | 21669 | 79 |
| 1151 UTSIRA ..... | 103 | 304 | 299 | - | - | 5 | 100 | 98 | - | - | 2 | 304 | 168 | 55 |
| 1154 VINDAFJORD .... | 1354 | 4409 | 4111 | 149 | - | 149 | 100 | 93 | 3 | - | 3 | 4409 | 2634 | 60 |
| 322 SAND/SAUDA H.D. ..... | 3089 | 9444 | 7419 | 1639 | 17 | 369 | 100 | 79 | 17 | 0 | 4 | 9444 | 7210 | 76 |
| 1134 SULDAL ..... | 1184 | 3614 | 3403 | 92 | - | 119 | 100 | 94 | 3 | - | 3 | 3614 | 1952 | 54 |
| 1135 SAUDA ..... | 1905 | 5830 | 4016 | 1547 | 17 | 250 | 100 | 69 | 27 | 0 | 4 | 5830 | 5258 | 90 |

KILDE : FOLKE- OG BOLIGTELLING 1970.

1) OMFATTER OGSÅ UOPPGITT UTSTYRSSPESIFIKASJON.

TABELL 14.2. LEILIGHETER, HYTTER OG FRITIDSHUS. KOMMUNER. 1975

| HANDELSDISTRIKT<br>KOMMUNE | ANTALL LEILIGHETER 31/12 1975 | ANTALL LEILIGHETER TATT I BRUK 31/12 1970 - 31/12 1975 | ANTALL HYTTER OG FRITIDS-HUS 1975 |
|---|---|---|---|
| HELE FYLKET | .. | .. | .. |
| 312 EGERSUND H.D. | .. | .. | .. |
| 1101 EIGERSUND | 3915 | 562 | 520 |
| 1111 SOKNDAL | .. | .. | .. |
| 1112 LUND | 900 | 150 | .. |
| 1114 BJERKREIM | .. | 96 | 260 |
| 313 JÆREN H.D. | .. | .. | .. |
| 1119 HÅ | .. | .. | .. |
| 1120 KLEPP | 2826 | 539 | .. |
| 1121 TIME | 2836 | 477 | 36 |
| 314 SANDNES H.D. | .. | 2416 | 2775 |
| 1102 SANDNES | 11640 | 2098 | 2000 |
| 1122 GJESDAL | 1620 | 295 | 520 |
| 1129 FORSAND | .. | 23 | 255 |
| 315 STAVANGER H.D. | .. | .. | .. |
| 1103 STAVANGER | 32720 | 4937 | .. |
| 1124 SOLA | 3391 | 583 | 290 |
| 1127 RANDABERG | 1628 | 243 | 136 |
| 1130 STRAND | 2230 | 410 | 800 |
| 1133 HJELMELAND | .. | .. | .. |
| 1141 FINNØY | 883 | 52 | 600 |
| 1142 RENNESØY | 737 | 98 | .. |
| 1144 KVITSØY | 215 | 1 | 24 |
| 321 HAUGESUND H.D. | .. | .. | .. |
| 1106 HAUGESUND | 10501 | 1156 | .. |
| 1145 BOKN | 240 | 16 | 47 |
| 1146 TYSVÆR | .. | .. | .. |
| 1149 KARMØY | 9250 | 1413 | .. |
| 1151 UTSIRA | 80 | 5 | 15 |
| 1154 VINDAFJORD | .. | .. | .. |
| 322 SAND/SAUDA H.D. | .. | .. | .. |
| 1134 SULDAL | .. | .. | .. |
| 1135 SAUDA | 1580 | 160 | 680 |

KILDE : NORSKE KOMMUNERS SENTRALFORBUND : KOMMUNALTEKNISK STATISTIKK.

# 15. SOSIALE FORHOLD

## Figur 15.1

Figuren viser antall uførepensjonister pr. 1 000 innbyggere 20 år og over. Stor andel uførepensjonister kan ha sammenheng med relativt stor andel av befolkningen i de nærmeste aldersgruppene under pensjonsalderen, ettersom uføreandelen er størst i disse aldersgruppene. Enkelte kommuner med institusjoner for f.eks. åndssvake vil komme ut med unormalt store tall.

## Tabell 15.1

Tabellen gir oppgaver fra folketrygdens pensjonsdel.

Til folketrygdens pensjonsdel hører: Alderspensjon, uførepensjon, pensjon til gjenlevende ektefelle, pensjon til ugift person, barnepensjon, stønad til ugift mor, særtillegg, kompensasjonstillegg, utdanningsstønad, fødselstønad til ugift mor, engangsstønad m.v. for yrkesskader, engangsstønad ved dødsfall. Oppgavene over stønadsmottakere med pensjon og overgangsstønad 31. desember er hentet fra det sentrale pensjonsregister i Rikstrygdeverket. Registreringen finner først sted når en søknad er ferdigbehandlet. "Ytelser" er basert på hovedbokoppgaver fra trygdekontorene. Rikstrygdeverkets regnskaper ble i 1971 lagt om til kontantregnskap, dvs. utgifter og inntekter blir postert på utbetalingstidspunktet, henholdsvis innbetalingstidspunktet. Under "Ytelser" er derfor også med utgifter til etterbetaling i samband med pensjonssøknader med lang behandlingstid.

Etterlatte og ugifte mødre som har krav på pensjon/overgangsstønad får denne redusert dersom forventet ervervsinntekt overstiger halvparten av Folketrygdens grunnbeløp. Nullpensjonister er personer med så stor forventet ervervsinntekt at pensjon/overgangsstønad ikke kommer til utbetaling. Disse er ikke tatt med i tabellen.

Uførepensjonister pr. 1 000 innb.: Enkelte kommuner med institusjoner for f.eks. åndssvake vil komme ut med unormalt høy frekvens.

Personer som har rett til uførepensjon og/eller etterlattepensjon er etter fylte 67 år regnet som alderspensjonister.

Under uførepensjon er tatt med etterlatte uføre, dvs. personer som har rett til både etterlattepensjon og uførepensjon.

## Tabell 15.2

Tabellen er laget på grunnlag av årsmeldinger om hjelpeordningen for hjemmene og årsmeldinger om landbruksvikarvirksomheten som Forbruker- og administrasjonsdepartementet henter inn fra kommunene.

## Tabell 15.3

Tabellen er utarbeidd på grunnlag av oppgaver som Byrået henter inn fra de kommunale sosialkontorer. Statistikken omfatter personer som har mottatt hjelp etter § 3 i lov om sosial omsorg. Når hjelp er ytt til en familie, er hovedforsørgeren regnet som mottaker av hjelpen. Stønadsmottakerne kan ha mottatt hjelp i mer enn én kommune.

Økonomisk hjelp omfatter bidrag, lån eller garanti for lån.

Andre ytelser omfatter f.eks. plasseringer i arbeidshjem eller vernet bedrift, i aldershjem, pleiehjem o.l. eller i privat pleie.

## Tabell 15.4

Tabellen er laget på grunnlag av årsmeldingen fra de enkelte barnehager. Årsmeldingene blir hentet inn av Forbruker- og administrasjonsdepartementet. Barneparker definert som et korttids utendørs leke- og aktivitetstilbud for små barn, ledet av voksne, regnes ikke som barnehage, ifølge lov om barnehager m.v. av 6. juni 1975.

Figur 15.1. Uførepensjonister pr. 1 000 innbyggere 20 år og over. 1975. Kommuner
Landsgjennomsnitt: 52.
Fylkesgjennomsnitt: 48.

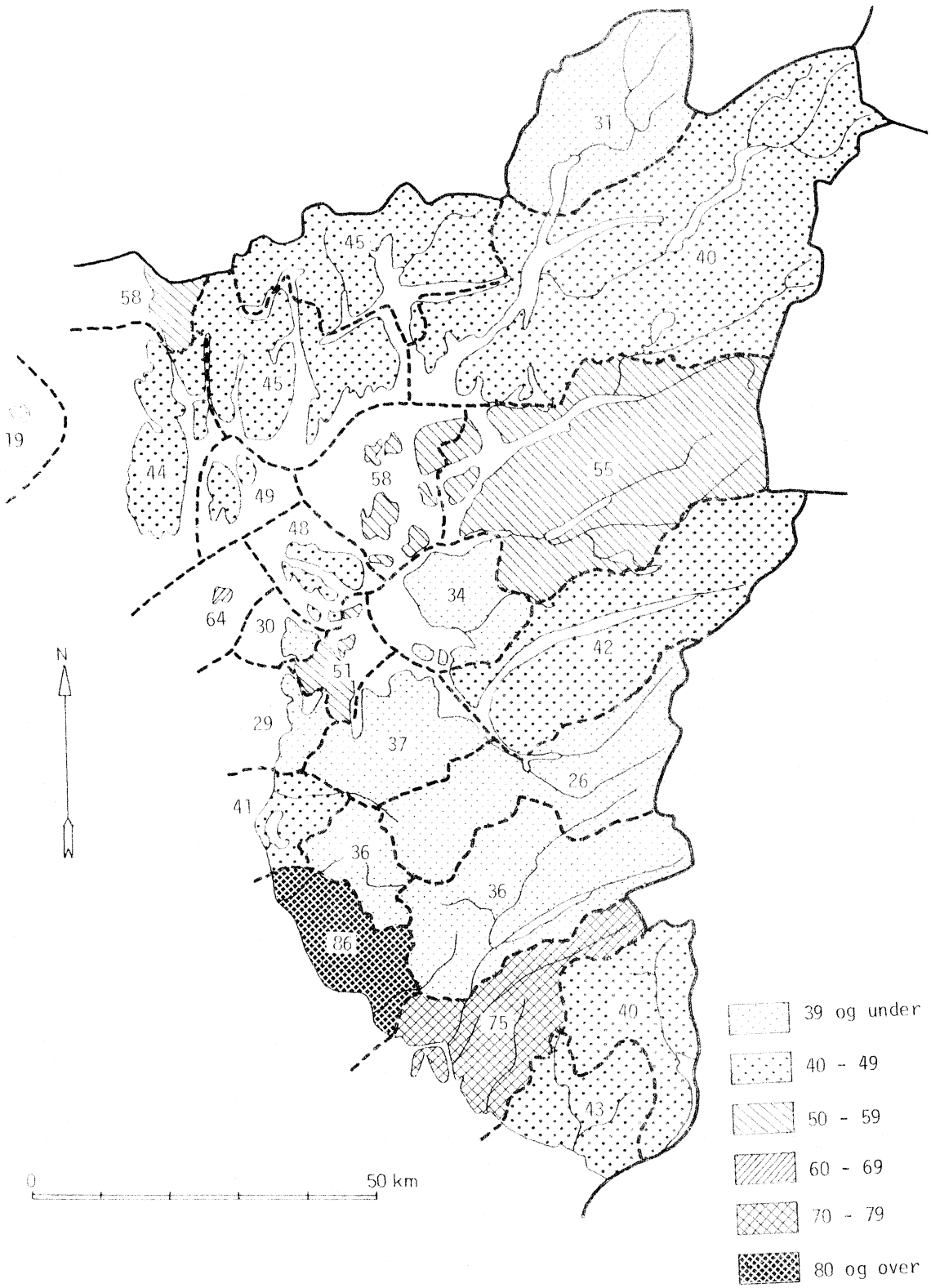

TABELL 15.1. STØNADSMOTTAKERE ETTER TRYGDEART OG YTELSER FRA FOLKETRYGDENS PENSJONSDEL. KOMMUNER. 1974 OG 1975

| HANDELSDISTRIKT / KOMMUNE | STØNADSMOTTAKERE MED PENSJON OG OVERGANGSSTØNAD 31. DESEMBER | | | | | | UFØRE-PENSJONISTER PR. 1000 INNBYGGERE 20 ÅR OG OVER | YTELSER I DESEMBER | |
|---|---|---|---|---|---|---|---|---|---|
| | I ALT | ALDERS-PENSJON | UFØRE-PENSJON | ETTERLATTEPENSJON M.V. 1) I ALT | AV DETTE EKTE-FELLE | AV DETTE BARN | | FRA FOLKE-TRYGDENS PENSJONSDEL PR. STØNADSMOTTAKER 2) | FRA ALDERSPENSJON PR. ALDERSPENSJONIST 3) |
| | | | | | | | | KR. | |
| 1 9 7 4 | | | | | | | | | |
| HELE FYLKET ... | 41567 | 27022 | 9017 | 5528 | 2953 | 1974 | 48 | 1019 | 980 |
| PR. 1000 INNBYGGERE .... | 147 | 95 | 32 | 20 | 10 | 7 | . | . | . |
| 1 9 7 5 | | | | | | | | | |
| HELE FYLKET ... | 42367 | 27844 | 8987 | 5536 | 2975 | 1959 | 48 | 1196 | 1156 |
| PR. 1000 INNBYGGERE .... | 147 | 97 | 31 | 19 | 10 | 7 | . | . | . |
| 312 EGERSUND H.D. . | 3451 | 2345 | 785 | 321 | 177 | 114 | 60 | 1175 | 1149 |
| 1101 EIGERSUND ..... | 2025 | 1273 | 568 | 184 | 100 | 70 | 75 | 1180 | 1145 |
| 1111 SOKNDAL ..... | 613 | 455 | 100 | 58 | 37 | 13 | 43 | 1190 | 1166 |
| 1112 LUND ..... | 508 | 389 | 73 | 46 | 25 | 15 | 40 | 1149 | 1134 |
| 1114 BJERKREIM ..... | 305 | 228 | 44 | 33 | 15 | 16 | 36 | 1157 | 1160 |
| 313 JÆREN H.D. .... | 3817 | 2303 | 1036 | 478 | 225 | 219 | 57 | 1194 | 1168 |
| 1119 HÅ ..... | 1778 | 972 | 596 | 210 | 96 | 102 | 86 | 1184 | 1158 |
| 1120 KLEPP ..... | 1008 | 629 | 242 | 137 | 60 | 63 | 41 | 1200 | 1175 |
| 1121 TIME ..... | 1031 | 702 | 198 | 131 | 69 | 54 | 36 | 1207 | 1175 |
| 314 SANDNES H.D. .. | 4783 | 3237 | 911 | 635 | 323 | 240 | 36 | 1172 | 1159 |
| 1102 SANDNES ..... | 3928 | 2580 | 805 | 543 | 281 | 201 | 37 | 1180 | 1163 |
| 1122 GJESDAL ..... | 627 | 478 | 79 | 70 | 34 | 28 | 26 | 1149 | 1153 |
| 1129 FORSAND ..... | 228 | 179 | 27 | 22 | 8 | 11 | 42 | 1098 | 1119 |
| 315 STAVANGER H.D.. | 17651 | 11646 | 3775 | 2230 | 1218 | 749 | 47 | 1211 | 1164 |
| 1103 STAVANGER ..... | 13704 | 8952 | 3033 | 1719 | 966 | 554 | 51 | 1220 | 1170 |
| 1124 SOLA ..... | 934 | 583 | 196 | 155 | 71 | 67 | 29 | 1191 | 1132 |
| 1127 RANDABERG ..... | 450 | 283 | 95 | 72 | 38 | 31 | 30 | 1192 | 1131 |
| 1130 STRAND ..... | 920 | 620 | 161 | 139 | 60 | 54 | 34 | 1197 | 1176 |
| 1133 HJELMELAND .... | 602 | 473 | 100 | 29 | 17 | 2 | 55 | 1161 | 1145 |
| 1141 FINNØY ..... | 540 | 395 | 100 | 45 | 27 | 12 | 58 | 1160 | 1136 |
| 1142 RENNESØY ..... | 365 | 253 | 67 | 45 | 25 | 17 | 48 | 1162 | 1162 |
| 1144 KVITSØY ..... | 136 | 87 | 23 | 26 | 14 | 12 | 64 | 1081 | 1081 |
| 321 HAUGESUND H.D.. | 10915 | 6970 | 2252 | 1693 | 933 | 598 | 50 | 1194 | 1145 |
| 1106 HAUGESUND ..... | 4998 | 3130 | 1097 | 771 | 436 | 255 | 58 | 1215 | 1162 |
| 1145 BOKN ..... | 127 | 77 | 22 | 28 | 16 | 9 | 49 | 1090 | 1089 |
| 1146 TYSVÆR ..... | 1052 | 732 | 181 | 139 | 72 | 54 | 45 | 1146 | 1129 |
| 1149 KARMØY ..... | 3835 | 2376 | 814 | 645 | 348 | 240 | 44 | 1197 | 1132 |
| 1151 UTSIRA ..... | 55 | 39 | 4 | 12 | 8 | 4 | 19 | 1122 | 1173 |
| 1154 VINDAFJORD .... | 848 | 616 | 134 | 98 | 53 | 36 | 45 | 1141 | 1127 |
| 322 SAND/SAUDA H.D. | 1750 | 1343 | 228 | 179 | 99 | 39 | 35 | 1164 | 1135 |
| 1134 SULDAL ..... | 838 | 651 | 107 | 80 | 38 | 14 | 40 | 1169 | 1141 |
| 1135 SAUDA ..... | 912 | 692 | 121 | 99 | 61 | 25 | 31 | 1159 | 1130 |

KILDE : RIKSTRYGDEVERKET.

1) OMFATTER HER EKTEFELLE, BARN, ANDRE ETTERLATTE OG UGIFTE MØDRE.

2) OMFATTER PENSJON, OVERGANGSSTØNAD, GRUNNSTØNAD OG HJELPESTØNAD. GRUNNSTØNAD OG HJELPESTØNAD FOR UFØRE SOM IKKE HAR RETT TIL UFØREPENSJON ER INKLUDERT I YTELSENE.

3) UTGIFTER TIL SÆRTILLEGG OG KOMPENSASJONSTILLEGG ER TATT MED.

TABELL 15.2. HJELPEORDNINGER FOR HJEMMENE OG LANDBRUKSVIKARTJENESTE. KOMMUNER. 1974 OG 1975

| HANDELSDISTRIKT / KOMMUNE | HJELPEORDNINGER FOR HJEMMENE: HUSMORVIKARTJENESTE – HUSMORVIKARER 31. DESEMBER | HUSMORVIKARTJENESTE – HJEM SOM FIKK HJELP | HJEMMEHJELP FOR ELDRE, UFØRE M.V. – HJEMMEHJELPERE 31. DESEMBER | HJEMMEHJELP FOR ELDRE, UFØRE M.V. – HJEM SOM FIKK HJELP | BRUTTO UTGIFTER I ALT | LANDBRUKSVIKARVIRKSOMHET: LANDBRUKSVIKARER 31. DESEMBER | BRUK SOM FIKK HJELP | BRUTTO UTGIFTER I ALT |
|---|---|---|---|---|---|---|---|---|
| | | | | | 1000 KR. | | | 1000 KR. |
| 1974 | | | | | | | | |
| HELE FYLKET ... | 152 | 4467 | 1164 | 3389 | 15968 | 30 | 790 | 1444 |
| 1975 | | | | | | | | |
| HELE FYLKET ... | 160 | 4595 | 1378 | 3989 | 21585 | 30 | 807 | 2033 |
| 312 EGERSUND H.D. . | 19 | 281 | 207 | 463 | 1767 | 5 | 77 | 277 |
| 1101 EIGERSUND ..... | 15 | 245 | 136 | 287 | 1156 | 2 | 36 | 142 |
| 1111 SOKNDAL ..... | 2 | 10 | 20 | 74 | 167 | - | - | - |
| 1112 LUND ..... | 1 | 4 | 32 | 73 | 309 | 2 | 19 | 70 |
| 1114 BJERKREIM ..... | 1 | 22 | 19 | 29 | 135 | 1 | 22 | 65 |
| 313 JÆREN H.D. .... | 17 | 935 | 142 | 210 | 1841 | 5 | 229 | 412 |
| 1119 HÅ ..... | 6 | 379 | 50 | 61 | 558 | 1 | 48 | 123 |
| 1120 KLEPP ..... | 5 | 350 | 47 | 70 | 684 | 2 | 128 | 144 |
| 1121 TIME ..... | 6 | 206 | 45 | 79 | 599 | 2 | 53 | 145 |
| 314 SANDNES H.D. .. | 24 | 859 | 169 | 651 | 3431 | 3 | 62 | 221 |
| 1102 SANDNES ..... | 21 | 807 | 148 | 612 | 3150 | 2 | 38 | 147 |
| 1122 GJESDAL ..... | 2 | 51 | 14 | 28 | 252 | 1 | 24 | 74 |
| 1129 FORSAND ..... | 1 | 1 | 7 | 11 | 29 | - | - | - |
| 315 STAVANGER H.D.. | 44 | 1339 | 416 | 1571 | 9310 | 9 | 219 | 577 |
| 1103 STAVANGER ..... | 28 | 884 | 202 | 1144 | 6965 | 2 | 58 | 153 |
| 1124 SOLA ..... | 4 | 104 | 38 | 110 | 524 | 2 | 34 | 157 |
| 1127 RANDABERG ..... | 2 | 75 | 17 | 49 | 344 | 1 | 29 | 70 |
| 1130 STRAND ..... | 3 | 108 | 33 | 49 | 316 | 1 | 24 | 38 |
| 1133 HJELMELAND .... | 2 | 47 | 34 | 45 | 222 | - | - | - |
| 1141 FINNØY ..... | 1 | 24 | 43 | 78 | 330 | 2 | 52 | 87 |
| 1142 RENNESØY ..... | 3 | 72 | 46 | 76 | 520 | 1 | 22 | 72 |
| 1144 KVITSØY ..... | 1 | 25 | 3 | 20 | 89 | - | - | - |
| 321 HAUGESUND H.D.. | 51 | 957 | 353 | 917 | 4464 | 6 | 175 | 420 |
| 1106 HAUGESUND ..... | 17 | 282 | 147 | 495 | 2086 | - | 9 | 32 |
| 1145 BOKN ..... | 1 | 47 | 3 | 41 | 78 | - | - | - |
| 1146 TYSVÆR ..... | 4 | 149 | 59 | 99 | 467 | 2 | 34 | 139 |
| 1149 KARMØY ..... | 15 | 278 | 77 | 194 | 1317 | 2 | 71 | 124 |
| 1151 UTSIRA ..... | - | - | 1 | 8 | 36 | - | - | - |
| 1154 VINDAFJORD .... | 14 | 201 | 66 | 80 | 480 | 2 | 61 | 125 |
| 322 SAND/SAUDA H.D. | 5 | 224 | 91 | 177 | 772 | 2 | 45 | 126 |
| 1134 SULDAL ..... | 2 | 109 | 45 | 63 | 277 | 2 | 45 | 126 |
| 1135 SAUDA ..... | 3 | 115 | 46 | 114 | 495 | - | - | - |

KILDE : NOS SOSIAL HJEMMEHJELP OG MATERIALE I BYRÅET.

TABELL 15.3. SOSIALHJELP. STØNADSMOTTAKERE ETTER YTELSENS ART, FORMÅL OG FORSØRGELSESBYRDE. STØNADSKOMMUNER. 1973 OG 1974

| HANDELSDISTRIKT / STØNADSKOMMUNE | MED ØKONOMISK STØNAD | | | | | | | | | | MED ANDRE YTELSER I ALT |
|---|---|---|---|---|---|---|---|---|---|---|---|
| | | YTELSENS FORMÅL | | | | MED FORSØRGELSESBYRDE | | | | GJENNOMSNITTLIG ØKONOMISK STØNAD PR. STØNADSMOTTAKER | |
| | | | | | | FAMILIETYPE | | | | | |
| | I ALT | SELVHJELP | LIVSOPPHOLD | ANDRE | UTEN FORSØRGELSESBYRDE | GIFTE MED SAMLIV 1) | GIFTE UTEN SAMLIV OG ENSLIGE 2) | ANDRE 3) | MED BARN UNDER 18 ÅR | | |
| | | | | | | | | | | KR. | |
| 1 9 7 3 | | | | | | | | | | | |
| HELE FYLKET ... | 2326 | 162 | 2123 | 192 | 979 | 680 | 497 | 170 | 983 | 2244 | 181 |
| 1 9 7 4 | | | | | | | | | | | |
| HELE FYLKET ... | 2845 | 795 | 2246 | 1035 | 468 | 327 | 286 | 1764 | 498 | 2350 | 115 |
| 312 EGERSUND H.D. . | 40 | 7 | 24 | 16 | 16 | 22 | 2 | - | 18 | 2695 | 11 |
| 1101 EIGERSUND ..... | 32 | 3 | 20 | 16 | 11 | 19 | 2 | - | 16 | 2640 | 8 |
| 1111 SOKNDAL ..... | 8 | 4 | 4 | - | 5 | 3 | - | - | 2 | 2913 | 3 |
| 1112 LUND ..... | .. | .. | .. | .. | .. | .. | .. | .. | .. | .. | .. |
| 1114 BJERKREIM ..... | - | - | - | - | - | - | - | - | - | - | - |
| 313 JÆREN H.D. .... | 125 | 47 | 88 | 34 | 47 | 46 | 29 | 3 | 59 | 2127 | 4 |
| 1119 HÅ ..... | 42 | 24 | 36 | - | 18 | 15 | 7 | 2 | 17 | 2473 | - |
| 1120 KLEPP ..... | 37 | 12 | 17 | 15 | 14 | 14 | 9 | - | 16 | 2321 | 2 |
| 1121 TIME ..... | 46 | 11 | 35 | 19 | 15 | 17 | 13 | 1 | 26 | 1656 | 2 |
| 314 SANDNES H.D. .. | 259 | 40 | 187 | 96 | 118 | 86 | 53 | 2 | 113 | 1552 | 29 |
| 1102 SANDNES ..... | 245 | 38 | 186 | 85 | 115 | 85 | 43 | 2 | 102 | 1434 | 24 |
| 1122 GJESDAL ..... | 14 | 2 | 1 | 11 | 3 | 1 | 10 | - | 11 | 3618 | - |
| 1129 FORSAND ..... | - | - | - | - | - | - | - | - | - | - | 5 |
| 315 STAVANGER H.D.. | 1821 | 673 | 1473 | 746 | 28 | 40 | 21 | 1732 | 52 | 2233 | 4 |
| 1103 STAVANGER ..... | 1731 | 648 | 1414 | 728 | - | - | - | 1731 | - | 2246 | - |
| 1124 SOLA ..... | 44 | 2 | 33 | 14 | 14 | 19 | 10 | 1 | 23 | 1270 | - |
| 1127 RANDABERG ..... | 30 | 19 | 14 | 3 | 7 | 14 | 9 | - | 22 | 2482 | 1 |
| 1130 STRAND ..... | 9 | - | 9 | 1 | 5 | 4 | - | - | 3 | 2955 | 1 |
| 1133 HJELMELAND .... | .. | .. | .. | .. | .. | .. | .. | .. | .. | .. | .. |
| 1141 FINNØY ..... | 5 | 3 | 2 | - | 2 | 1 | 2 | - | 2 | 1881 | - |
| 1142 RENNESØY ..... | : | : | : | : | : | : | : | : | : | : | : |
| 1144 KVITSØY ..... | : | : | : | : | : | : | : | : | : | : | : |
| 321 HAUGESUND H.D.. | 567 | 19 | 448 | 134 | 245 | 128 | 167 | 27 | 241 | 3151 | 62 |
| 1106 HAUGESUND ..... | 322 | 16 | 305 | 16 | 149 | 69 | 86 | 18 | 130 | 3172 | 60 |
| 1145 BOKN ..... | - | - | - | - | - | - | - | - | - | - | - |
| 1146 TYSVÆR ..... | 36 | - | 36 | 1 | 8 | 6 | 17 | 5 | 18 | 3351 | - |
| 1149 KARMØY ..... | 196 | 3 | 98 | 113 | 83 | 48 | 61 | 4 | 88 | 3160 | 2 |
| 1151 UTSIRA ..... | - | - | - | - | - | - | - | - | - | - | - |
| 1154 VINDAFJORD .... | 13 | - | 9 | 4 | 5 | 5 | 3 | - | 5 | 1943 | - |
| 322 SAND/SAUDA H.D. | 33 | 9 | 26 | 9 | 14 | 5 | 14 | - | 15 | 1801 | 5 |
| 1134 SULDAL ..... | 6 | 1 | 6 | 3 | 4 | 1 | 1 | - | 2 | 3060 | 2 |
| 1135 SAUDA ..... | 27 | 8 | 20 | 6 | 10 | 4 | 13 | - | 13 | 1521 | 3 |

KILDE : NOS SOSIALHJELPSTATISTIKK OG MATERIALE I BYRRET.

1) OMFATTER GIFTE STØNADSMOTTAKERE MED OG UTEN BARN UNDER 18 ÅR.

2) OMFATTER GIFTE STØNADSMOTTAKERE UTEN SAMLIV OG ENSLIGE KVINNER OG MENN MED BARN UNDER 18 ÅR.

3) OMFATTER STØNADSMOTTAKERE MED UOPPGITT EKTESKAPLIGE STATUS OG MOTTAKERE MED FORSØRGELSESBYRDE NÅR ALLE FORSØRGEDE ER OVER 18 ÅR.

TABELL 15.4. BARNEHAGER. INSTITUSJONER ETTER EIERFORHOLD, ANSATTE OG BARN ETTER FORELDREFORHOLD. KOMMUNER. 1974 OG 1975

| HANDELSDISTRIKT / KOMMUNE | INSTITUSJONER | | | ANSATTE | | BARN I BARNEHAGER | | | | |
|---|---|---|---|---|---|---|---|---|---|---|
| | | AV DETTE | | | | | AV DETTE MED | | | |
| | I ALT | OFFENTLIGE | PRIVATE | I ALT | AV DETTE MED FØRSKOLELÆRERUTDANNING | I ALT | ENSLIG MOR OG FAR | BEGGE FORELDRE I ARBEID | ANDRE FORELDREFORHOLD | PR. 1000 BARN 0-6 ÅR |
| 1 9 7 4 | | | | | | | | | | |
| HELE FYLKET ... | 50 | 25 | 25 | 268 | 82 | 1616 | 279 | 782 | 555 | 45 |
| 1 9 7 5 | | | | | | | | | | |
| HELE FYLKET ... | 59 | 29 | 30 | 401 | 115 | 2066 | 354 | 1000 | 712 | 58 |
| 312 EGERSUND H.D. . | 2 | - | 2 | 11 | 2 | 57 | 3 | 41 | 13 | 25 |
| 1101 EIGERSUND ..... | 2 | - | 2 | 11 | 2 | 57 | 3 | 41 | 13 | 42 |
| 1111 SOKNDAL ..... | - | - | - | - | - | - | - | - | - | - |
| 1112 LUND ..... | - | - | - | - | - | - | - | - | - | - |
| 1114 BJERKREIM ..... | - | - | - | - | - | - | - | - | - | - |
| 313 JÆREN H.D. .... | 1 | - | 1 | 7 | 2 | 39 | 6 | 20 | 13 | 9 |
| 1119 HÅ ..... | 1 | - | 1 | 7 | 2 | 39 | 6 | 20 | 13 | 23 |
| 1120 KLEPP ..... | - | - | - | - | - | - | - | - | - | - |
| 1121 TIME ..... | - | - | - | - | - | - | - | - | - | - |
| 314 SANDNES H.D. .. | 6 | 5 | 1 | 41 | 13 | 200 | 38 | 109 | 53 | 39 |
| 1102 SANDNES ..... | 5 | 4 | 1 | 38 | 12 | 179 | 38 | 97 | 44 | 42 |
| 1122 GJESDAL ..... | 1 | 1 | - | 3 | 1 | 21 | - | 12 | 9 | 29 |
| 1129 FORSAND ..... | - | - | - | - | - | - | - | - | - | - |
| 315 STAVANGER H.D.. | 33 | 18 | 15 | 245 | 72 | 1209 | 238 | 561 | 410 | 87 |
| 1103 STAVANGER ..... | 31 | 16 | 15 | 234 | 68 | 1137 | 221 | 525 | 391 | 119 |
| 1124 SOLA ..... | 1 | 1 | - | 7 | 2 | 35 | 9 | 19 | 7 | 21 |
| 1127 RANDABERG ..... | 1 | 1 | - | 4 | 2 | 37 | 8 | 17 | 12 | 44 |
| 1130 STRAND ..... | - | - | - | - | - | - | - | - | - | - |
| 1133 HJELMELAND .... | - | - | - | - | - | - | - | - | - | - |
| 1141 FINNØY ..... | - | - | - | - | - | - | - | - | - | - |
| 1142 RENNESØY ..... | - | - | - | - | - | - | - | - | - | - |
| 1144 KVITSØY ..... | - | - | - | - | - | - | - | - | - | - |
| 321 HAUGESUND H.D.. | 16 | 5 | 11 | 92 | 24 | 524 | 63 | 257 | 204 | 59 |
| 1106 HAUGESUND ..... | 10 | 2 | 8 | 69 | 18 | 347 | 59 | 191 | 97 | 116 |
| 1145 BOKN ..... | - | - | - | - | - | - | - | - | - | - |
| 1146 TYSVÆR ..... | - | - | - | - | - | - | - | - | - | - |
| 1149 KARMØY ..... | 3 | - | 3 | 15 | 3 | 89 | 2 | 45 | 42 | 21 |
| 1151 UTSIRA ..... | - | - | - | - | - | - | - | - | - | - |
| 1154 VINDAFJORD .... | 3 | 3 | - | 8 | 3 | 88 | 2 | 21 | 65 | 166 |
| 322 SAND/SAUDA H.D. | 1 | 1 | - | 5 | 2 | 37 | 6 | 12 | 19 | 35 |
| 1134 SULDAL ..... | - | - | - | - | - | - | - | - | - | - |
| 1135 SAUDA ..... | 1 | 1 | - | 5 | 2 | 37 | 6 | 12 | 19 | 62 |

KILDE : NOS BARNEOMSORG OG MATERIALE I BYRÅET.

16. RETTSFORHOLD

Tabell 16.1 - 16.3

Tabellene 16.1 og 16.2 er utarbeidd på grunnlag av oppgaver fra politiet og tabell 16.3 på grunnlag av oppgaver fra statsadvokatene. Tabellene omfatter ikke forbrytelser mot den militære straffelov, og overtredelser av pris-, rasjonerings- og forsyningslovene er heller ikke med. Politiets og domstolenes behandling av forseelser er heller ikke tatt med.

Alder er i alle tabellene definert som alder på gjerningstidspunktet.

For nærmere detaljer viser en til avsnittene "Prinsipper og definisjoner" i de årlige publikasjonene NOS Kriminalstatistikk - Forbrytelser og NOS Kriminalstatistikk - Reaksjoner.

Tabell 16.4

Tabellen omfatter tvistemål behandlet ved Forliksrådene og By- og herredsrettene. Forliksrådene gir summariske oppgaver over avsluttede saker, mens oppgavene fra By- og herredsrettene gjelder hver enkelt avsluttet sak.

TABELL 16.1. FORBRYTELSER ETTERFORSKET AV POLITIET, ETTER ARTEN AV LOVBRUDD, HANDELSDISTRIKT OG POLITIETS INNSTILLING ELLER AVGJØRELSE. ÅSTED 1974 OG 1975

| HANDELSDISTRIKT<br>POLITIETS INNSTILLING ELLER AVGJØRELSE | I ALT | FORBR. MOT DEN ALMINNELIGE ORDEN OG FRED | OMSETNING, BRUK ELLER BESITTELSE AV NARKOTIKA | FORBR. MOT SEDELIGHETEN | FORBR. MOT LIV, LEGEME OG HELBRED | DOKUMENTFALSK, UNDERSLAG, BEDRAGERI OG UTROSKAP | SKADEVERK | TYVERIER I ALT | TYVERIER GROVE TYVERIER | TYVERIER SIMPLE TYVERIER | TYVERIER BRUKSTYVERIER AV MOTORKJØRETØY | ANDRE FORBRYTELSER |
|---|---|---|---|---|---|---|---|---|---|---|---|---|
| 1974 | | | | | | | | | | | | |
| FORBRYTELSER I ALT | | | | | | | | | | | | |
| HELE FYLKET | 4120 | 296 | 84 | 58 | 220 | 197 | 232 | 2921 | 1295 | 1010 | 616 | 112 |
| HANDELSDISTRIKT | | | | | | | | | | | | |
| EGERSUND | 118 | 12 | - | 1 | 6 | 6 | 17 | 67 | 38 | 14 | 15 | 9 |
| JÆREN | 130 | 9 | - | 2 | 8 | 18 | 11 | 67 | 29 | 21 | 17 | 15 |
| SANDNES | 736 | 65 | 8 | 5 | 28 | 31 | 70 | 501 | 199 | 151 | 151 | 28 |
| STAVANGER | 2364 | 167 | 68 | 43 | 160 | 122 | 71 | 1683 | 665 | 680 | 338 | 50 |
| HAUGESUND | 751 | 41 | 6 | 7 | 18 | 18 | 59 | 592 | 361 | 138 | 93 | 10 |
| SAND/SAUDA | 21 | 2 | 2 | - | - | 2 | 4 | 11 | 3 | 6 | 2 | - |
| FORBRYTELSER PR. 100 000 INNBYGGERE 1) | | | | | | | | | | | | |
| HELE LANDET | 2300 | 78 | 44 | 23 | 92 | 131 | 125 | 1733 | 805 | 672 | 256 | 74 |
| HELE FYLKET | 1474 | 106 | 30 | 21 | 79 | 70 | 83 | 1045 | 463 | 361 | 221 | 40 |
| HANDELSDISTRIKT | | | | | | | | | | | | |
| EGERSUND | 627 | 64 | - | 5 | 32 | 32 | 90 | 356 | 202 | 74 | 80 | 48 |
| JÆREN | 443 | 31 | - | 7 | 27 | 61 | 38 | 228 | 99 | 71 | 58 | 51 |
| SANDNES | 1918 | 169 | 21 | 13 | 73 | 81 | 183 | 1305 | 519 | 393 | 393 | 73 |
| STAVANGER | 2048 | 145 | 59 | 37 | 139 | 106 | 61 | 1458 | 576 | 589 | 293 | 43 |
| HAUGESUND | 1104 | 60 | 9 | 10 | 26 | 26 | 87 | 871 | 531 | 203 | 137 | 15 |
| SAND/SAUDA | 221 | 21 | 21 | - | - | 21 | 42 | 116 | 32 | 63 | 21 | - |
| 1975 | | | | | | | | | | | | |
| FORBRYTELSER I ALT | | | | | | | | | | | | |
| HELE FYLKET | 4700 | 335 | 68 | 65 | 223 | 192 | 286 | 3405 | 1755 | 996 | 654 | 126 |
| HANDELSDISTRIKT | | | | | | | | | | | | |
| EGERSUND | 135 | 9 | - | 2 | 9 | 8 | 19 | 76 | 48 | 18 | 10 | 12 |
| JÆREN | 189 | 5 | 1 | 5 | 10 | 11 | 31 | 114 | 51 | 40 | 23 | 12 |
| SANDNES | 713 | 22 | 3 | 7 | 39 | 54 | 75 | 494 | 267 | 140 | 87 | 19 |
| STAVANGER | 2534 | 210 | 63 | 41 | 134 | 91 | 69 | 1865 | 888 | 607 | 370 | 61 |
| HAUGESUND | 1086 | 88 | 1 | 8 | 27 | 28 | 88 | 825 | 488 | 179 | 158 | 21 |
| SAND/SAUDA | 43 | 1 | - | 2 | 4 | - | 4 | 31 | 13 | 12 | 6 | 1 |
| POLITIETS INNSTILLING ETTER AVGJØRELSE | | | | | | | | | | | | |
| HENLAGT FORDI INGEN BESTEMT PERSON SIKTET ELLER P.G.A. BEVISETS STILLING | 3006 | 278 | 5 | 30 | 61 | 53 | 192 | 2332 | 1138 | 719 | 475 | 55 |
| PÅTALEBEGJÆRINGEN TRUKKET TILBAKE | 294 | 1 | - | 3 | 95 | 36 | 52 | 90 | 19 | 61 | 10 | 17 |
| HENLAGT P.G.A. DØD, FORELDELSE, SINNSSYKDOM ELLER FORDI GJERNINGSMANNEN VAR UNDER 14 ÅR | 266 | 21 | - | 1 | 2 | 1 | 11 | 225 | 151 | 42 | 32 | 5 |
| TILTALE ELLER FORELEGG | 930 | 31 | 49 | 30 | 60 | 92 | 23 | 606 | 364 | 135 | 107 | 39 |
| PÅTALEUNNLATELSE, SAKEN OVERFØRT TIL BARNEVERNSNEMND ELLER INGEN TILTALE AV ANDRE GRUNNER | 204 | 4 | 14 | 1 | 5 | 10 | 8 | 152 | 83 | 39 | 30 | 10 |
| FORBRYTELSER ETTERFORSKET PR. 100 000 INNBYGGERE 1) | | | | | | | | | | | | |
| HELE LANDET | 2460 | 82 | 31 | 21 | 90 | 136 | 131 | 1902 | 873 | 730 | 299 | 67 |
| HELE FYLKET | 1656 | 118 | 24 | 23 | 79 | 67 | 101 | 1200 | 618 | 351 | 231 | 44 |
| HANDELSDISTRIKT | | | | | | | | | | | | |
| EGERSUND | 700 | 47 | - | 10 | 47 | 42 | 98 | 394 | 249 | 93 | 52 | 62 |
| JÆREN | 631 | 17 | 3 | 17 | 33 | 37 | 103 | 381 | 170 | 134 | 77 | 40 |
| SANDNES | 1822 | 56 | 8 | 18 | 99 | 138 | 192 | 1262 | 682 | 358 | 222 | 49 |
| STAVANGER | 2164 | 179 | 54 | 35 | 115 | 78 | 59 | 1592 | 758 | 518 | 316 | 52 |
| HAUGESUND | 1581 | 128 | 1 | 12 | 39 | 41 | 128 | 1201 | 710 | 261 | 230 | 31 |
| SAND/SAUDA | 448 | 10 | - | 21 | 42 | - | 42 | 323 | 135 | 125 | 63 | 10 |

KILDE: NOS KRIMINALSTATISTIKK. FORBRYTELSER. DESSUTEN MATERIALE I BYRÅET.
1) INNBYGGERE PR. 1. JANUAR.

TABELL 16.2. SIKTEDE ETTER FORBRYTELSENS ART, HANDELSDISTRIKT, KJØNN OG ALDER. BOSTED. 1974 OG 1975

| HANDELSDISTRIKT / KJØNN / ALDER | I ALT | FORBR. MOT DEN ALMINNELIGE ORDEN OG FRED | OMSETNING, BRUK ELLER BESITTELSE AV NARKOTIKA | FORBR. MOT SEDELIGHETEN | FORBR. MOT LIV, LEGEME OG HELBRED | DOKUMENTFALSK, UNDERSLAG, BEDRAGERI OG UTROSKAP | SKADEVERK | TYVERIER | | | | ANDRE FORBRYTELSER |
|---|---|---|---|---|---|---|---|---|---|---|---|---|
| | | | | | | | | I ALT | GROVE TYVERIER | SIMPLE TYVERIER | BRUKSTYVERIER AV MOTORKJØRETØY | |
| **1974** | | | | | | | | | | | | |
| **SIKTEDE I ALT** | | | | | | | | | | | | |
| HELE FYLKET | 857 | 15 | 50 | 17 | 60 | 54 | 46 | 567 | 348 | 136 | 83 | 48 |
| **HANDELSDISTRIKT** | | | | | | | | | | | | |
| EGERSUND | 32 | - | - | - | 4 | 1 | 6 | 17 | 8 | 1 | 8 | 4 |
| JÆREN | 66 | 1 | 1 | 2 | 6 | 6 | 5 | 35 | 16 | 14 | 5 | 10 |
| SANDNES | 106 | 2 | 3 | 2 | 7 | 11 | 8 | 71 | 42 | 13 | 16 | 2 |
| STAVANGER | 454 | 6 | 39 | 12 | 36 | 29 | 10 | 295 | 186 | 76 | 33 | 27 |
| HAUGESUND | 190 | 5 | 7 | 1 | 7 | 5 | 16 | 145 | 94 | 32 | 19 | 4 |
| SAND/SAUDA | 9 | 1 | - | - | - | 2 | 1 | 4 | 2 | - | 2 | 1 |
| **SIKTEDE PR. 100 000 INNBYGGERE 1)** | | | | | | | | | | | | |
| HELE LANDET | 359 | 7 | 24 | 9 | 30 | 34 | 15 | 211 | 113 | 71 | 27 | 29 |
| HELE FYLKET | 338 | 6 | 20 | 7 | 24 | 21 | 18 | 223 | 137 | 53 | 33 | 19 |
| **HANDELSDISTRIKT** | | | | | | | | | | | | |
| EGERSUND | 185 | - | - | - | 23 | 6 | 35 | 98 | 46 | 6 | 46 | 23 |
| JÆREN | 253 | 4 | 4 | 8 | 23 | 23 | 19 | 134 | 61 | 54 | 19 | 38 |
| SANDNES | 306 | 6 | 8 | 6 | 20 | 32 | 23 | 205 | 121 | 38 | 46 | 6 |
| STAVANGER | 430 | 6 | 37 | 11 | 34 | 28 | 9 | 279 | 176 | 72 | 31 | 26 |
| HAUGESUND | 309 | 8 | 11 | 2 | 11 | 8 | 26 | 236 | 153 | 52 | 31 | 7 |
| SAND/SAUDA | 103 | 11 | - | - | - | 23 | 11 | 46 | 23 | - | 23 | 12 |
| **1975** | | | | | | | | | | | | |
| HELE FYLKET | 835 | 23 | 46 | 23 | 66 | 50 | 30 | 551 | 351 | 118 | 82 | 46 |
| **HANDELSDISTRIKT** | | | | | | | | | | | | |
| EGERSUND | 57 | 1 | 1 | 2 | 3 | 2 | 4 | 27 | 18 | 9 | - | 17 |
| JÆREN | 62 | 2 | 1 | 1 | 5 | 7 | 10 | 34 | 19 | 8 | 7 | 2 |
| SANDNES | 122 | 2 | - | 4 | 17 | 9 | 3 | 85 | 53 | 18 | 14 | 2 |
| STAVANGER | 395 | 7 | 44 | 13 | 27 | 26 | 6 | 256 | 171 | 46 | 39 | 16 |
| HAUGESUND | 182 | 11 | - | 2 | 14 | 5 | 6 | 136 | 85 | 31 | 20 | 8 |
| SAND/SAUDA | 17 | - | - | 1 | - | 1 | 1 | 13 | 5 | 6 | 2 | 1 |
| **KJØNN** | | | | | | | | | | | | |
| MENN | 785 | 23 | 36 | 23 | 63 | 40 | 29 | 530 | 345 | 103 | 82 | 41 |
| KVINNER | 50 | - | 10 | - | 3 | 10 | 1 | 21 | 6 | 15 | - | 5 |
| **ALDER** | | | | | | | | | | | | |
| UNDER 14 ÅR | 223 | 6 | - | 1 | 3 | 4 | 20 | 175 | 117 | 39 | 19 | 14 |
| 14-17 ÅR | 221 | 6 | 14 | 2 | 12 | 6 | 4 | 171 | 102 | 30 | 39 | 6 |
| 18-20 ÅR | 141 | 2 | 20 | 2 | 26 | 8 | 2 | 77 | 50 | 16 | 11 | 4 |
| 21-24 ÅR | 94 | 1 | 11 | 3 | 11 | 8 | - | 56 | 39 | 11 | 6 | 4 |
| 25 ÅR OG OVER | 156 | 8 | 1 | 15 | 14 | 24 | 4 | 72 | 43 | 22 | 7 | 18 |
| **SIKTEDE PR. 100 000 INNBYGGERE 1)** | | | | | | | | | | | | |
| HELE LANDET | 333 | 7 | 17 | 7 | 28 | 36 | 13 | 202 | 110 | 65 | 27 | 23 |
| HELE FYLKET | 323 | 9 | 18 | 9 | 26 | 19 | 11 | 213 | 136 | 45 | 32 | 18 |
| **HANDELSDISTRIKT** | | | | | | | | | | | | |
| EGERSUND | 322 | 6 | 6 | 11 | 17 | 11 | 22 | 153 | 102 | 51 | - | 96 |
| JÆREN | 231 | 7 | 4 | 4 | 19 | 26 | 37 | 127 | 71 | 30 | 26 | 7 |
| SANDNES | 344 | 6 | - | 11 | 48 | 25 | 8 | 240 | 150 | 50 | 40 | 6 |
| STAVANGER | 368 | 7 | 41 | 12 | 25 | 24 | 5 | 239 | 160 | 43 | 36 | 15 |
| HAUGESUND | 291 | 18 | - | 3 | 22 | 8 | 9 | 218 | 136 | 50 | 32 | 13 |
| SAND/SAUDA | 191 | - | - | 11 | - | 11 | 11 | 147 | 56 | 68 | 23 | 11 |

KILDE: NOS KRIMINALSTATISTIKK. FORBRYTELSER. DESSUTEN MATERIALE I BYRÅET.
1) INNBYGGERE 5 ÅR OG OVER PR. 1. JANUAR.

TABELL 16.3. DOMFELTE, BOTLAGTE OG PÅTALEFRITATTE FOR FORBRYTELSER, ETTER KJØNN, REAKSJONENS ART, HANDELSDISTRIKT OG ALDER. BOSTED. 1974 OG 1975

| HANDELSDISTRIKT / ALDER | I ALT | KJØNN | | REAKSJONENS ART | | | | | | | |
|---|---|---|---|---|---|---|---|---|---|---|---|
| | | MENN | KVINNER | UBETINGET FENGSEL | UBETINGET OG BETINGET FENGSEL | BETINGET FENGSEL | BETINGET FENGSEL OG UBETINGET BOT | UBETINGET BOT | OVERFØRING TIL BARNEVERNSNEMND ELLER PÅTALEUNNLATELSE | DOMSUTSETTELSE | ANNEN REAKSJON |
| 1974 | | | | | | | | | | | |
| ALLE STRAFFBARE | | | | | | | | | | | |
| HELE FYLKET | 664 | 618 | 46 | 211 | 15 | 162 | 40 | 45 | 179 | 12 | - |
| HANDELSDISTRIKT | | | | | | | | | | | |
| EGERSUND | 17 | 15 | 2 | 1 | - | 4 | 1 | 1 | 10 | - | - |
| JÆREN | 60 | 58 | 2 | 15 | 1 | 5 | 5 | 5 | 28 | 1 | - |
| SANDNES | 81 | 76 | 5 | 19 | 2 | 16 | 6 | 5 | 33 | - | - |
| STAVANGER | 398 | 364 | 34 | 164 | 9 | 90 | 21 | 32 | 74 | 8 | - |
| HAUGESUND | 98 | 95 | 3 | 10 | 3 | 45 | 6 | 2 | 30 | 2 | - |
| SAND/SAUDA | 10 | 10 | - | 2 | - | 2 | 1 | - | 4 | 1 | - |
| STRAFFBARE PR. 100 000 INNBYGGERE 1) | | | | | | | | | | | |
| HELE LANDET | 335 | 634 | 45 | 99 | 13 | 102 | 15 | 17 | 75 | 13 | 1 |
| HELE FYLKET | 313 | 600 | 43 | 101 | 7 | 77 | 19 | 22 | 86 | 6 | - |
| HANDELSDISTRIKT | | | | | | | | | | | |
| EGERSUND | 119 | 205 | 28 | 7 | - | 28 | 7 | 7 | 70 | - | - |
| JÆREN | 292 | 552 | 20 | 73 | 5 | 24 | 24 | 24 | 137 | 5 | - |
| SANDNES | 287 | 548 | 35 | 67 | 7 | 57 | 21 | 18 | 117 | - | - |
| STAVANGER | 453 | 852 | 75 | 187 | 10 | 103 | 24 | 36 | 84 | 9 | - |
| HAUGESUND | 194 | 382 | 12 | 20 | 6 | 89 | 12 | 4 | 59 | 4 | - |
| SAND/SAUDA | 136 | 266 | - | 27 | - | 27 | 14 | - | 54 | 14 | - |
| 1975 | | | | | | | | | | | |
| ALLE STRAFFBARE | | | | | | | | | | | |
| HELE FYLKET | 566 | 522 | 44 | 165 | 11 | 136 | 44 | 32 | 162 | 16 | - |
| HANDELSDISTRIKT | | | | | | | | | | | |
| EGERSUND | 17 | 15 | 2 | 4 | 1 | 5 | 4 | - | 3 | - | - |
| JÆREN | 46 | 41 | 5 | 6 | - | 9 | 7 | 4 | 20 | - | - |
| SANDNES | 89 | 84 | 5 | 24 | 2 | 22 | 4 | 10 | 26 | 1 | - |
| STAVANGER | 322 | 294 | 28 | 123 | 6 | 60 | 20 | 17 | 83 | 13 | - |
| HAUGESUND | 84 | 80 | 4 | 7 | 2 | 38 | 8 | 1 | 26 | 2 | - |
| SAND/SAUDA | 8 | 8 | - | 1 | - | 2 | 1 | - | 4 | - | - |
| ALDER | | | | | | | | | | | |
| 14 - 17 ÅR | 229 | 208 | 21 | 16 | 5 | 34 | 9 | 5 | 148 | 12 | - |
| 18 - 20 " | 123 | 113 | 10 | 46 | 2 | 41 | 13 | 10 | 8 | 3 | - |
| 21 - 24 " | 91 | 88 | 3 | 43 | 3 | 24 | 12 | 7 | 2 | - | - |
| 25 ÅR OG ELDRE | 123 | 113 | 10 | 60 | 1 | 37 | 10 | 10 | 4 | 1 | - |
| STRAFFBARE PR. 100 000 INNBYGGERE 1) | | | | | | | | | | | |
| HELE LANDET | 304 | 576 | 40 | 88 | 11 | 92 | 16 | 15 | 70 | 11 | 1 |
| HELE FYLKET | 266 | 497 | 41 | 78 | 5 | 64 | 21 | 15 | 76 | 7 | - |
| HANDELSDISTRIKT | | | | | | | | | | | |
| EGERSUND | 116 | 201 | 28 | 27 | 7 | 34 | 27 | - | 21 | - | - |
| JÆREN | 218 | 382 | 48 | 28 | - | 43 | 33 | 19 | 95 | - | - |
| SANDNES | 308 | 590 | 34 | 83 | 7 | 76 | 14 | 35 | 90 | 3 | - |
| STAVANGER | 360 | 675 | 61 | 138 | 7 | 67 | 22 | 19 | 93 | 14 | - |
| HAUGESUND | 164 | 317 | 15 | 14 | 4 | 74 | 15 | 2 | 51 | 4 | - |
| SAND/SAUDA | 107 | 209 | - | 13 | - | 27 | 13 | - | 54 | - | - |

KILDE: NOS KRIMINALSTATISTIKK REAKSJONER. DESSUTEN MATERIALE I BYRRET
1) INNBYGGERE 14 ÅR OG OVER PR. 1. JANUAR

TABELL 16.4. SIVILE SAKER ETTER AVGJØRELSE. FORLIKSRÅD. 1974 OG 1975

| FORLIKSRÅD BY-/HERREDSRETT | I ALT | AVVIST, HEVET ELLER BORTFALT | FORLIKT | PÅDØMT | VIST TIL RETTEN | ANKESAKER |
|---|---|---|---|---|---|---|
| TVISTEMÅL BEHANDLET VED FORLIKSRÅDENE | | | | | | |
| HELE FYLKET 1974 | 3258 | 567 | 256 | 1948 | 487 | . |
| 1975 | 3435 | 573 | 345 | 1953 | 564 | . |
| 1975 | | | | | | |
| FORLIKSRÅD | | | | | | |
| BYKOMMUNER | | | | | | |
| EIGERSUND | 167 | 67 | 17 | 55 | 28 | . |
| SANDNES | 474 | 122 | 40 | 250 | 62 | . |
| STAVANGER | 1240 | 119 | 187 | 755 | 179 | . |
| HAUGESUND | 382 | 53 | 38 | 201 | 90 | . |
| HERREDSKOMMUNER | | | | | | |
| SOKNDAL | 22 | 7 | 1 | 8 | 6 | . |
| LUND | 12 | - | 2 | 5 | 5 | . |
| BJERKREIM | 28 | 18 | - | 4 | 6 | . |
| HÅ | 161 | 43 | 8 | 77 | 33 | . |
| KLEPP | 93 | 16 | 6 | 57 | 14 | . |
| TIME | 115 | 32 | 5 | 59 | 19 | . |
| GJESDAL | 29 | - | 3 | 23 | 3 | . |
| SOLA | 90 | 1 | 10 | 59 | 20 | . |
| RANDABERG | 39 | - | 2 | 32 | 5 | . |
| FORSAND) | | | | | | |
| STRAND ) | 70 | - | 6 | 58 | 6 | . |
| HJELMELAND | 5 | 1 | 1 | 2 | 1 | . |
| SULDAL | 12 | 5 | 3 | 3 | 1 | . |
| SAUDA | 28 | 11 | - | 11 | 6 | . |
| FINNØY | 17 | 4 | 4 | 5 | 4 | . |
| RENNESØY | 5 | 1 | - | 2 | 2 | . |
| KVITSØY | - | - | - | - | - | . |
| BOKN | 3 | 2 | - | - | 1 | . |
| TYSVÆR | 46 | 3 | 3 | 26 | 14 | . |
| KARMØY | 366 | 66 | 6 | 237 | 57 | . |
| UTSIRA | 1 | - | - | - | 1 | . |
| VINDAFJORD | 30 | 2 | 3 | 24 | 1 | . |
| TVISTEMÅL AVSLUTTET VED BY- OG HERREDSRETTENE | | | | | | |
| HELE FYLKET 1974 | 685 | 43 | 200 | 442 | . | 12 |
| 1975 | 722 | 31 | 239 | 452 | . | 16 |
| 1975 | | | | | | |
| DOMSSOGN | | | | | | |
| DALANE | 53 | 9 | 7 | 37 | . | - |
| JÆREN | 111 | 2 | 33 | 76 | . | - |
| SANDNES | 96 | 6 | 24 | 66 | . | - |
| RYFYLKE | 37 | - | 12 | 25 | . | - |
| KARMSUND | 45 | 1 | 11 | 33 | . | 11 |
| HAUGESUND | 81 | 3 | 21 | 57 | . | 1 |
| STAVANGER | 299 | 10 | 131 | 158 | . | 4 |
| BYRETTENE | 380 | 13 | 152 | 215 | . | 5 |
| HERREDSRETTENE | 342 | 18 | 87 | 237 | . | 11 |

KILDE : NOS SIVILRETTSSTATISTIKK OG MATERIALE I BYRÅET.

# 17. UTDANNING

## Figur 17.1

Stor andel elever i videregående skoler i aldersgruppen 16-18 år finnes i sentrale kommuner med allsidig skoletilbud. Utkantkommuner med stor avstand til skolesentrene har gjennomgående relativt liten andel i videregående skoler. Muligheten til å få arbeid kan også påvirke andelen. Godt arbeidstilbud kan føre til lav andel i videregående skoler.

## Tabell 17.1 - 17.5

Tallene gjelder situasjonen pr. 1. oktober i oppgaveåret.

Tabell 17.1 omfatter elever ved grunnskoler og videregående skoler, og studenter ved universiteter og høgskoler som går på skole i fylket. Grupperingen etter skoleslag bygger på Standard for næringsgruppering. I tallet for elever ved grunnskoler inngår det også elever ved framhalds- og spesialskoler. Med videregående skoler menes folkehøgskoler, realskoler, gymnas og fag- og yrkesskoler. Betegnelsen universitet er nyttet både om universitetene og de vitenskapelige høgskolene, mens høgskoler er nyttet som betegnelse på distriktshøgskoler, lærerskoler, tekniske skoler, sosialskoler, skoler for videreutdanning i sykepleie, militære høgskoler og andre høgskoler.

I tabell 17.2 er det for elever i videregående skoler i fylket gitt opplysninger om den typen utdanning de får. Utdanningene er gruppert i samsvar med Standard for utdanningsgruppering. Bare elever som deltar i utdanninger av en normal varighet på minst 300 undervisningstimer pr. år er med i statistikken.

Tabell 17.3 omfatter elever ved videregående skoler som er hjemmehørende i fylket.

I tabell 17.4 er de elever som går på skole i andre fylker enn hjemstedsfylket fordelt etter skolefylke. Denne tabellen gir også tall for elever i videregående skoler etter skoleslag. Skolene er gruppert etter den utdanning som flertallet av skolens elever deltar i. Dette medfører f.eks. at det under gymnas og realskoler er med noen elever som får annen utdanning enn gymnas- og realskoleutdanning (fagkurs for studenter o.l.).

Tabell 17.5 gir tilsvarende tall som tabell 17.4 for studenter ved universiteter og høgskoler som er bosatt i fylket.

## Tabell 17.6

Tabellen omfatter voksenopplæringskurs som arrangeres av skoleverket:

a. På oppdrag av fylkesarbeidskontorene med utgiftene dekket under kap. 530 på statsbudsjettet "Særlige sysselsettingstiltak".

b. På skolens initiativ og finansiert over skolens eget budsjett eller med tilskudd fra Kirke- og undervisningsdepartementet.

Kursene er gruppert i samsvar med Standard for utdanningsgruppering.

## Tabell 17.7

I tabellen er det gitt tall for voksenopplæring og folkeopplysning arrangert av folkeopplysningsorganisasjoner som er medlemmer av Samnemnda for studiearbeid. Tabellen omfatter bare kurs der det er søkt om statstilskott over Kirke- og undervisningsdepartementets budsjett.

Kursene er gruppert etter en inndeling som Samnemnda har utarbeidd.

Figur 17.1. Elever i videregående skoler i aldersgruppen 16-18 år i prosent av alle personer i gruppen. 1975. Kommuner
Landsgjennomsnitt: 55.
Fylkesgjennomsnitt: 54.

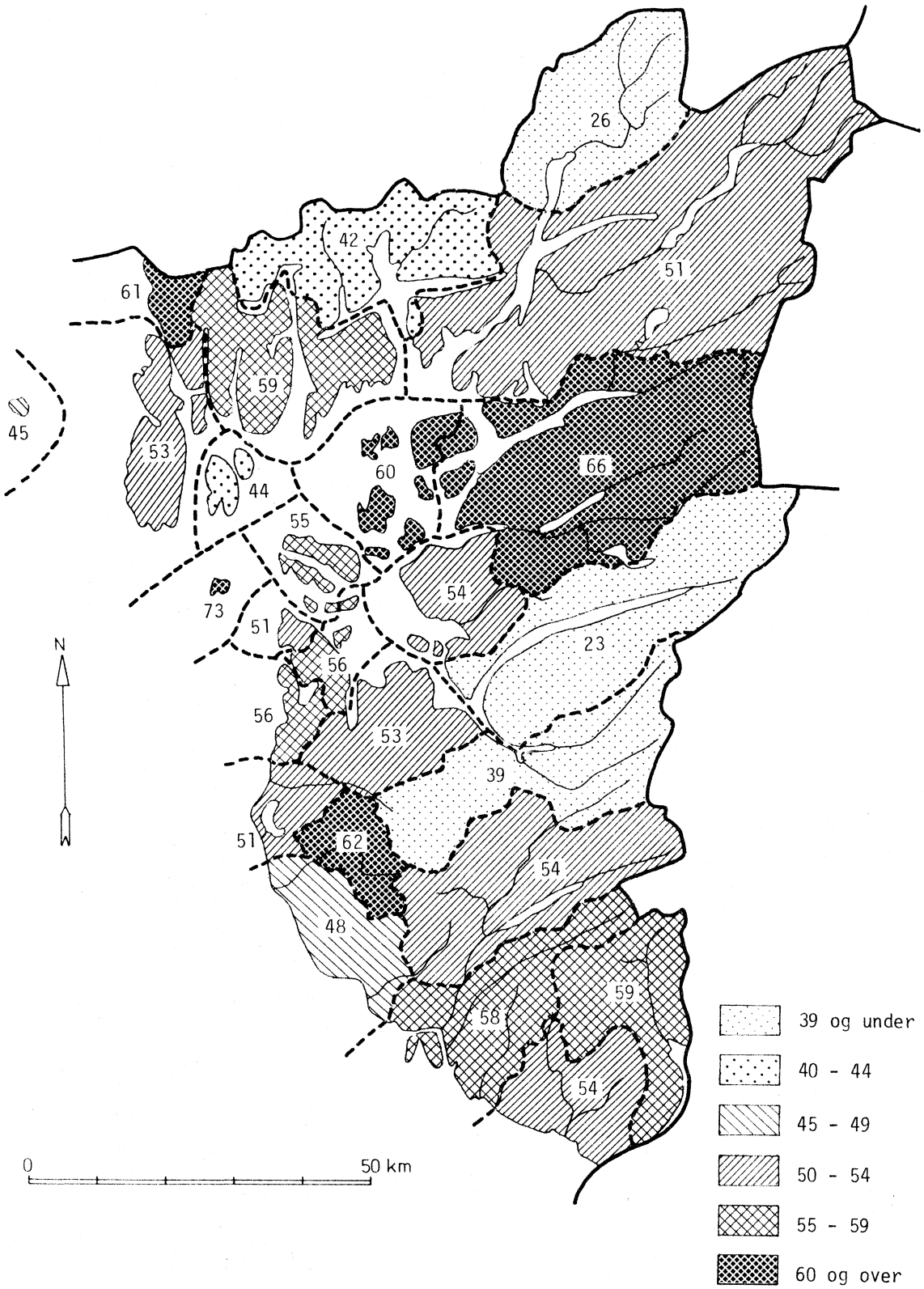

TABELL 17.1. ELEVER VED SKOLER I FYLKET ETTER KJØNN OG SKOLESLAG. SKOLEKOMMUNER. 1973 OG 1974

| SKOLEKOMMUNE | MENN OG KVINNER | | MENN | | KVINNER | |
|---|---|---|---|---|---|---|
| SKOLESLAG | 1973 | 1974 | 1973 | 1974 | 1973 | 1974 |
| 11 ROGALAND | 57019 | 57862 | 29942 | 30089 | 27077 | 27773 |
| GRUNNSKOLE | 44344 | 44925 | 22657 | 22957 | 21687 | 21958 |
| VIDEREGÅENDE SKOLE | 10805 | 11022 | 6003 | 5846 | 4802 | 5176 |
| HØGSKOLE | 1870 | 1915 | 1282 | 1276 | 588 | 639 |
| 312 EGERSUND H.D | 3599 | 3642 | 1844 | 1840 | 1755 | 1802 |
| 1101 EIGERSUND | 2153 | 2241 | 1146 | 1165 | 1007 | 1076 |
| GRUNNSKOLE | 1598 | 1802 | 847 | 951 | 751 | 851 |
| VIDEREGÅENDE SKOLE | 555 | 439 | 299 | 214 | 256 | 225 |
| 1111 SOKNDAL | 592 | 569 | 291 | 284 | 301 | 285 |
| GRUNNSKOLE | 592 | 569 | 291 | 284 | 301 | 285 |
| 1112 LUND | 500 | 492 | 228 | 223 | 272 | 269 |
| GRUNNSKOLE | 430 | 421 | 204 | 202 | 226 | 219 |
| VIDEREGÅENDE SKOLE | 70 | 71 | 24 | 21 | 46 | 50 |
| 1114 BJERKREIM | 354 | 340 | 179 | 168 | 175 | 172 |
| GRUNNSKOLE | 354 | 340 | 179 | 168 | 175 | 172 |
| 313 JÆREN H.D | 6467 | 6554 | 3239 | 3270 | 3228 | 3284 |
| 1119 HÅ | 2059 | 2052 | 979 | 971 | 1080 | 1081 |
| GRUNNSKOLE | 1863 | 1881 | 926 | 923 | 937 | 958 |
| VIDEREGÅENDE SKOLE | 196 | 171 | 53 | 48 | 143 | 123 |
| 1120 KLEPP | 1931 | 1989 | 978 | 1004 | 953 | 985 |
| GRUNNSKOLE | 1770 | 1824 | 874 | 897 | 896 | 927 |
| VIDEREGÅENDE SKOLE | 161 | 165 | 104 | 107 | 57 | 58 |
| 1121 TIME | 2477 | 2513 | 1282 | 1295 | 1195 | 1218 |
| GRUNNSKOLE | 1643 | 1647 | 821 | 833 | 822 | 814 |
| VIDEREGÅENDE SKOLE | 834 | 866 | 461 | 462 | 373 | 404 |
| 314 SANDNES H.D | 7770 | 7797 | 4043 | 4065 | 3727 | 3732 |
| 1102 SANDNES | 6961 | 6954 | 3617 | 3625 | 3344 | 3329 |
| GRUNNSKOLE | 5408 | 5505 | 2718 | 2784 | 2690 | 2721 |
| VIDEREGÅENDE SKOLE | 1553 | 1449 | 899 | 841 | 654 | 608 |
| 1122 GJESDAL | 717 | 742 | 375 | 382 | 342 | 360 |
| GRUNNSKOLE | 717 | 742 | 375 | 382 | 342 | 360 |
| 1129 FORSAND | 92 | 101 | 51 | 58 | 41 | 43 |
| GRUNNSKOLE | 92 | 101 | 51 | 58 | 41 | 43 |
| 315 STAVANGER H.D | 24283 | 24720 | 12926 | 12961 | 11357 | 11759 |
| 1103 STAVANGER | 18638 | 18782 | 10046 | 9965 | 8592 | 8817 |
| GRUNNSKOLE | 11975 | 12081 | 6128 | 6215 | 5847 | 5866 |
| VIDEREGÅENDE SKOLE | 4819 | 4800 | 2662 | 2488 | 2157 | 2312 |
| HØGSKOLE | 1844 | 1901 | 1256 | 1262 | 588 | 639 |
| 1124 SOLA | 2115 | 2191 | 1088 | 1137 | 1027 | 1054 |
| GRUNNSKOLE | 2033 | 2028 | 1040 | 1042 | 993 | 986 |
| VIDEREGÅENDE SKOLE | 82 | 163 | 48 | 95 | 34 | 68 |
| 1127 RANDABERG | 990 | 1051 | 518 | 537 | 472 | 514 |
| GRUNNSKOLE | 990 | 1051 | 518 | 537 | 472 | 514 |
| 1130 STRAND | 1300 | 1495 | 668 | 745 | 632 | 750 |
| GRUNNSKOLE | 1300 | 1306 | 668 | 649 | 632 | 657 |
| VIDEREGÅENDE SKOLE | - | 189 | - | 96 | - | 93 |
| 1133 HJELMELAND | 368 | 375 | 196 | 195 | 172 | 180 |
| GRUNNSKOLE | 368 | 375 | 196 | 195 | 172 | 180 |
| 1141 FINNØY | 429 | 400 | 193 | 184 | 236 | 216 |
| GRUNNSKOLE | 385 | 375 | 193 | 184 | 192 | 191 |
| VIDEREGÅENDE SKOLE | 44 | 25 | - | - | 44 | 25 |
| 1142 RENNESØY | 342 | 332 | 164 | 151 | 178 | 181 |
| GRUNNSKOLE | 342 | 332 | 164 | 151 | 178 | 181 |
| 1144 KVITSØY | 101 | 94 | 53 | 47 | 48 | 47 |
| GRUNNSKOLE | 101 | 94 | 53 | 47 | 48 | 47 |
| 321 HAUGESUND H.D | 13023 | 13339 | 6902 | 7015 | 6121 | 6324 |
| 1106 HAUGESUND | 5629 | 5540 | 3088 | 2979 | 2541 | 2561 |
| GRUNNSKOLE | 3827 | 3766 | 1990 | 1970 | 1837 | 1796 |
| VIDEREGÅENDE SKOLE | 1776 | 1760 | 1072 | 995 | 704 | 765 |
| HØGSKOLE | 26 | 14 | 26 | 14 | - | - |
| 1145 BOKN | 136 | 115 | 79 | 71 | 57 | 44 |
| GRUNNSKOLE | 136 | 115 | 79 | 71 | 57 | 44 |
| 1146 TYSVÆR | 1130 | 1154 | 589 | 611 | 541 | 543 |
| GRUNNSKOLE | 1094 | 1110 | 555 | 572 | 539 | 538 |
| VIDEREGÅENDE SKOLE | 36 | 44 | 34 | 39 | 2 | 5 |
| 1149 KARMØY | 5363 | 5713 | 2738 | 2915 | 2625 | 2798 |
| GRUNNSKOLE | 4994 | 5108 | 2566 | 2622 | 2428 | 2486 |
| VIDEREGÅENDE SKOLE | 369 | 605 | 172 | 293 | 197 | 312 |
| 1151 UTSIRA | 45 | 43 | 24 | 25 | 21 | 18 |
| GRUNNSKOLE | 45 | 43 | 24 | 25 | 21 | 18 |
| 1154 VINDAFJORD | 720 | 774 | 384 | 414 | 336 | 360 |
| GRUNNSKOLE | 656 | 723 | 362 | 395 | 294 | 328 |
| VIDEREGÅENDE SKOLE | 64 | 51 | 22 | 19 | 42 | 32 |
| 322 SAND/SAUDA H.D | 1877 | 1810 | 988 | 938 | 889 | 872 |
| 1134 SULDAL | 709 | 675 | 353 | 342 | 356 | 333 |
| GRUNNSKOLE | 587 | 550 | 308 | 299 | 279 | 251 |
| VIDEREGÅENDE SKOLE | 122 | 125 | 45 | 43 | 77 | 82 |
| 1135 SAUDA | 1168 | 1135 | 635 | 596 | 533 | 539 |
| GRUNNSKOLE | 1044 | 1036 | 527 | 511 | 517 | 525 |
| VIDEREGÅENDE SKOLE | 124 | 99 | 108 | 85 | 16 | 14 |

KILDE : MATERIALE I BYRÅET.

TABELL [illegible]. ELEVER I VIDEREGÅENDE SKOLER I FYLKET ETTER KJØNN OG UTDANNINGENS ART, [illegible] 1975

| UTDANNINGENS ART | MENN OG KVINNER | | MENN | | KVINNER | | PROSENTANDEL KVINNER | |
|---|---|---|---|---|---|---|---|---|
| | 1974 | 1975 | 1974 | 1975 | 1974 | 1975 | 1974 | 1975 |
| HELE FYLKET | 11022 | 11308 | 5846 | 5857 | 5176 | 5451 | 47,0 | 48,2 |
| ALLMENT FAGFELT | 4840 | 4976 | 2202 | 2270 | 2638 | 2706 | 54,5 | 54,4 |
| UTVIDET GRUNNSKOLEUTDANNING | - | - | - | - | - | - | - | - |
| GYMNASUTDANNING | 4161 | 4387 | 2051 | 2149 | 2110 | 2238 | 50,7 | 51,0 |
| FOLKEHØGSKOLEUTDANNING | 601 | 578 | 118 | 114 | 483 | 464 | 80,4 | 80,3 |
| REALSKOLEUTDANNING | 78 | - | 33 | - | 45 | - | 57,7 | - |
| ANNEN ALLMENNUTDANNING | - | 11 | - | 7 | - | 4 | - | 36,4 |
| HUMANIORA OG ESTETIKK | 116 | 154 | 39 | 53 | 77 | 101 | 66,4 | 65,6 |
| RELIGIONSFAG | - | - | - | - | - | - | - | - |
| HUMANISTISKE FAG ELLERS | - | - | - | - | - | - | - | - |
| REKLAMETEGNING OG DEKORASJON | 30 | 62 | 17 | 27 | 13 | 35 | 43,3 | 56,5 |
| MUSIKKFAG | 10 | 48 | 5 | 19 | 5 | 29 | 50,0 | 60,4 |
| BILDENDE KUNST | 8 | 7 | 1 | 1 | 7 | 6 | 87,5 | 85,7 |
| BRUKSKUNST | 68 | 37 | 16 | 6 | 52 | 31 | 76,5 | 83,8 |
| TEATERFAG | - | - | - | - | - | - | - | - |
| ESTETISKE FAG ELLERS | - | - | - | - | - | - | - | - |
| UNDERVISNING | 41 | 34 | 17 | 14 | 24 | 20 | 58,5 | 58,8 |
| BARNEHAGELÆRERUTDANNING | - | - | - | - | - | - | - | - |
| KLASSELÆRERUTDANNING | 4 | - | 3 | - | 1 | - | 25,0 | - |
| FAGLÆRERUTDANNING | 37 | 34 | 14 | 14 | 23 | 20 | 62,2 | 58,8 |
| UNDERVISNINGSFAG ELLERS | - | - | - | - | - | - | - | - |
| ADMINISTRASJON OG ØKONOMI | 1697 | 1908 | 646 | 642 | 1051 | 1266 | 61,9 | 66,4 |
| ADMINISTRASJON OG ØKONOMI, UOPPGITT FAGGRUPPE | 132 | 928 | 58 | 201 | 74 | 727 | 56,1 | 78,3 |
| ADMINISTRATIVE FAG | 188 | 174 | 117 | 103 | 71 | 71 | 37,8 | 40,8 |
| KONTOR- OG HANDELSFAG GENERELT | 249 | 297 | 109 | 119 | 140 | 178 | 56,2 | 59,9 |
| KONTORFAG | 838 | 327 | 200 | 79 | 638 | 248 | 76,1 | 75,8 |
| HANDELSFAG | 290 | 182 | 162 | 140 | 128 | 42 | 44,1 | 23,1 |
| SOSIALFAG | - | - | - | - | - | - | - | - |
| MERKANTILE FAG ELLERS | - | - | - | - | - | - | - | - |
| INDUSTRI, HÅNDVERK OG TEKNIKK | 2782 | 2558 | 2333 | 2145 | 449 | 413 | 16,1 | 16,1 |
| INDUSTRI, HÅNDVERK OG TEKNIKK, UOPPGITT FAGGRUPPE | - | 10 | - | 10 | - | - | - | - |
| TEKSTIL-, SØM- OG LÆRVAREFAG | 248 | 250 | 2 | 2 | 246 | 248 | 99,2 | 99,2 |
| FINMEKANISKE FAG | - | - | - | - | - | - | - | - |
| MEKANISKE FAG ELLERS | 915 | 883 | 911 | 878 | 4 | 5 | 0,4 | 0,6 |
| JERN- OG METALLFAG ELLERS | 273 | 225 | 228 | 213 | 45 | 12 | 16,5 | 5,3 |
| ELEKTROFAG | 398 | 391 | 396 | 389 | 2 | 2 | 0,5 | 0,5 |
| TREARBEIDS-, BYGGE- OG ANLEGGSFAG | 311 | 305 | 297 | 293 | 14 | 12 | 4,5 | 3,9 |
| GRAFISKE FAG | 19 | 14 | 19 | 13 | - | 1 | - | 7,1 |
| NÆRINGSMIDDELFAG | 41 | 38 | 31 | 27 | 10 | 11 | 24,4 | 28,9 |
| INDUSTRIELLE, HÅNDVERKSMESSIGE OG TEKNISKE FAG ELLERS | 577 | 442 | 449 | 320 | 128 | 122 | 22,2 | 27,6 |
| SAMFERDSEL | 262 | 304 | 244 | 290 | 18 | 14 | 6,9 | 4,6 |
| MARITIME NAVIGASJONSFAG | 89 | 100 | 89 | 100 | - | - | - | - |
| MARITIME MASKINISTFAG | 63 | 110 | 63 | 110 | - | - | - | - |
| SJØFARTSFAG ELLERS | 76 | 66 | 76 | 66 | - | - | - | - |
| LUFTTRAFIKKFAG | - | - | - | - | - | - | - | - |
| POSTALE FAG | - | - | - | - | - | - | - | - |
| TELEKOMMUNIKASJONSFAG | 34 | 28 | 16 | 14 | 18 | 14 | 52,9 | 50,0 |
| TRANSPORT- OG KOMMUNIKASJONSFAG ELLERS | - | - | - | - | - | - | - | - |
| HELSEVERN | 475 | 523 | 49 | 69 | 426 | 454 | 89,7 | 86,8 |
| SYKEPLEIEFAG | 372 | 395 | 26 | 36 | 346 | 359 | 93,0 | 90,9 |
| TANNPLEIEFAG | 11 | 12 | - | - | 11 | 12 | 100,0 | 100,0 |
| BARNEPLEIEFAG | - | - | - | - | - | - | - | - |
| VERNEPLEIEFAG | 80 | 104 | 23 | 33 | 57 | 71 | 71,3 | 68,3 |
| APOTEKFAG | - | - | - | - | - | - | - | - |
| TERAPEUTISKE FAG | 12 | 12 | - | - | 12 | 12 | 100,0 | 100,0 |
| HELSEVERNFAG ELLERS | - | - | - | - | - | - | - | - |
| JORDBRUK, SKOGBRUK OG FISKE | 149 | 161 | 141 | 129 | 8 | 32 | 5,4 | 19,9 |
| JORDBRUKSFAG | 149 | 161 | 141 | 129 | 8 | 32 | 5,4 | 19,9 |
| GARTNERI- OG HAGEBRUKSFAG | - | - | - | - | - | - | - | - |
| SKOGBRUKSFAG | - | - | - | - | - | - | - | - |
| FISKEFAG | - | - | - | - | - | - | - | - |
| TJENESTEYTING OG FORSVAR | 660 | 690 | 175 | 245 | 485 | 445 | 73,5 | 64,5 |
| HUSSTELLFAG | 417 | 374 | 2 | 3 | 415 | 371 | 99,5 | 99,2 |
| HOTELL- OG RESTAURANTFAG | 146 | 191 | 111 | 151 | 35 | 40 | 24,0 | 20,9 |
| HYGIENE OG SKJØNNHETSPLEIEFAG | 36 | 36 | 1 | 2 | 35 | 34 | 97,2 | 94,4 |
| VAKTMESTER- OG RENGJØRINGSFAG | 16 | 10 | 16 | 10 | - | - | - | - |
| FOTOGRAFFAG | - | - | - | - | - | - | - | - |
| IDRETTS- OG UNGDOMSLEDERUTDANNING | - | - | - | - | - | - | - | - |
| SIVILE OVERVÅKINGS- OG TRYGGINGSFAG | - | - | - | - | - | - | - | - |
| MILITÆRE FAG | 45 | 79 | 45 | 79 | - | - | - | - |

KILDE : MATERIALE I BYRÅET.

TABELL 17.3. ELEVER SOM ER BOSATT I FYLKET OG GÅR I VIDEREGÅENDE SKOLER ETTER SKOLESTED. BOSTEDSKOMMUNER. 1974 OG 1975

| BOSTEDSKOMMUNE | | I ALT | PÅ SKOLE I BO-STEDS-KOMMUNEN | PÅ SKOLE I ANNEN KOMMUNE I FYLKET | PÅ SKOLE I ANNET FYLKE | PROSENT I ALT | PROSENT PÅ SKOLE I BO-STEDS-KOMMUNEN | PROSENT PÅ SKOLE I ANNEN KOMMUNE I FYLKET | PROSENT PÅ SKOLE I ANNET FYLKE | ELEVER I VIDEREGÅENDE SKOLER I ALDERSGRUPPEN I PROSENT AV PERSONER I GRUPPEN 16-18 ÅR | ELEVER I VIDEREGÅENDE SKOLER I ALDERSGRUPPEN I PROSENT AV PERSONER I GRUPPEN 19-24 ÅR |
|---|---|---|---|---|---|---|---|---|---|---|---|
| | | | | | | PROSENT | | | | | |
| HELE FYLKET | 1974. | 10867 | 5800 | 3828 | 1239 | 100 | 53,4 | 35,2 | 11,4 | 53,3 | 9,3 |
| | 1975. | 11002 | 5952 | 3901 | 1149 | 100 | 54,1 | 35,5 | 10,4 | 54,2 | 9,0 |
| | 1 9 7 5 | | | | | | | | | | |
| 312 | EGERSUND H.D... | 725 | 311 | 288 | 126 | 100 | 42,9 | 39,7 | 17,4 | 56,9 | 7,3 |
| 1101 | EIGERSUND ..... | 423 | 310 | 84 | 29 | 100 | 73,3 | 19,9 | 6,9 | 57,7 | 7,4 |
| 1111 | SOKNDAL ..... | 123 | - | 103 | 20 | 100 | - | 83,7 | 16,3 | 54,3 | 7,4 |
| 1112 | LUND ..... | 102 | 1 | 35 | 66 | 100 | 1,0 | 34,3 | 64,7 | 59,0 | 6,1 |
| 1114 | BJERKREIM ..... | 77 | - | 66 | 11 | 100 | - | 85,7 | 14,3 | 53,6 | 8,3 |
| 313 | JÆREN H.D. .... | 1227 | 313 | 755 | 159 | 100 | 25,5 | 61,5 | 13,0 | 53,5 | 9,2 |
| 1119 | HÅ ..... | 443 | 30 | 338 | 75 | 100 | 6,8 | 76,3 | 16,9 | 48,4 | 8,9 |
| 1120 | KLEPP ..... | 357 | 9 | 324 | 24 | 100 | 2,5 | 90,8 | 6,7 | 51,4 | 6,6 |
| 1121 | TIME ..... | 427 | 274 | 93 | 60 | 100 | 64,2 | 21,8 | 14,1 | 62,4 | 12,7 |
| 314 | SANDNES H.D. .. | 1472 | 918 | 429 | 125 | 100 | 62,4 | 29,1 | 8,5 | 51,0 | 8,2 |
| 1102 | SANDNES ..... | 1339 | 918 | 317 | 104 | 100 | 68,6 | 23,7 | 7,8 | 53,0 | 8,5 |
| 1122 | GJESDAL ..... | 120 | - | 101 | 19 | 100 | - | 84,2 | 15,8 | 38,6 | 6,5 |
| 1129 | FORSAND ..... | 13 | - | 11 | 2 | 100 | - | 84,6 | 15,4 | 22,6 | 7,6 |
| 315 | STAVANGER H.D.. | 4608 | 2878 | 1308 | 422 | 100 | 62,5 | 28,4 | 9,2 | 55,8 | 9,5 |
| 1103 | STAVANGER ..... | 3338 | 2738 | 301 | 299 | 100 | 82,0 | 9,0 | 9,0 | 55,9 | 9,1 |
| 1124 | SOLA ..... | 478 | 12 | 431 | 35 | 100 | 2,5 | 90,2 | 7,3 | 55,5 | 9,1 |
| 1127 | RANDABERG ..... | 193 | - | 163 | 30 | 100 | - | 84,5 | 15,5 | 50,6 | 10,6 |
| 1130 | STRAND ..... | 276 | 125 | 133 | 18 | 100 | 45,3 | 48,2 | 6,5 | 53,5 | 7,5 |
| 1133 | HJELMELAND .... | 125 | - | 113 | 12 | 100 | - | 90,4 | 9,6 | 65,8 | 23,7 |
| 1141 | FINNØY ..... | 102 | 3 | 80 | 19 | 100 | 2,9 | 78,4 | 18,6 | 60,3 | 15,1 |
| 1142 | RENNESØY ..... | 68 | - | 61 | 7 | 100 | - | 89,7 | 10,3 | 54,7 | 8,0 |
| 1144 | KVITSØY ..... | 28 | - | 26 | 2 | 100 | - | 92,9 | 7,1 | 73,3 | 25,0 |
| 321 | HAUGESUND H.D.. | 2705 | 1452 | 981 | 272 | 100 | 53,7 | 36,3 | 10,1 | 55,7 | 9,0 |
| 1106 | HAUGESUND ..... | 1186 | 914 | 150 | 122 | 100 | 77,1 | 12,6 | 10,3 | 61,0 | 9,7 |
| 1145 | BOKN ..... | 32 | - | 29 | 3 | 100 | - | 90,6 | 9,4 | 44,0 | 17,1 |
| 1146 | TYSVÆR ..... | 220 | 9 | 189 | 22 | 100 | 4,1 | 85,9 | 10,0 | 59,0 | 7,7 |
| 1149 | KARMØY ..... | 1087 | 508 | 489 | 90 | 100 | 46,7 | 45,0 | 8,3 | 53,0 | 8,0 |
| 1151 | UTSIRA ..... | 14 | - | 9 | 5 | 100 | - | 64,3 | 35,7 | 45,0 | 15,2 |
| 1154 | VINDAFJORD .... | 166 | 21 | 115 | 30 | 100 | 12,7 | 69,3 | 18,1 | 41,9 | 11,5 |
| 322 | SAND/SAUDA H.D. ..... | 265 | 80 | 140 | 45 | 100 | 30,2 | 52,8 | 17,0 | 35,0 | 9,4 |
| 1134 | SULDAL ..... | 130 | 13 | 97 | 20 | 100 | 10,0 | 74,6 | 15,4 | 50,6 | 11,6 |
| 1135 | SAUDA ..... | 135 | 67 | 43 | 25 | 100 | 49,6 | 31,9 | 18,5 | 26,3 | 8,2 |

KILDE : MATERIALE I BYRÅET.

TABELL 17.4. ELEVER SOM ER BOSATT I FYLKET OG GÅR I VIDEREGÅENDE SKOLER ETTER SKOLESLAG. SKOLEFYLKER. 1974 OG 1975

| SKOLEFYLKE | I ALT | FOLKE-HØG-SKOLER | GYMNAS OG REAL-SKOLER | FAG-SKOLER FOR LAND-BRUK OG FISKE | FAG- OG YRKES-SKOLER FOR HÅND-VERK OG INDUSTRI | FAG- OG YRKES-SKOLER FOR TRANSPORT OG KOMMUNIKASJON | SKOLER FOR ADMINISTRASJON OG ØKONOMI | SKOLER FOR HELSESTELL OG SOSIALARBEID | FAG- OG YRKES-SKOLER ELLERS |
|---|---|---|---|---|---|---|---|---|---|
| 1974 | | | | | | | | | |
| ELEVER BOSATT I FYLKET | 10867 | 559 | 4291 | 213 | 2922 | 331 | 1513 | 578 | 460 |
| PÅ SKOLE I BOSTEDS-FYLKET | 9628 | 242 | 4175 | 120 | 2804 | 245 | 1409 | 345 | 288 |
| 1975 | | | | | | | | | |
| ELEVER BOSATT I FYLKET | 11002 | 517 | 4485 | 191 | 2689 | 367 | 1731 | 596 | 426 |
| PÅ SKOLE I BOSTEDS-FYLKET | 9853 | 243 | 4396 | 120 | 2556 | 295 | 1622 | 366 | 255 |
| PÅ SKOLE I ANDRE FYLKER | 1149 | 274 | 89 | 71 | 133 | 72 | 109 | 230 | 171 |
| ØSTFOLD | 30 | 10 | 3 | 12 | 1 | - | - | 3 | 1 |
| AKERSHUS | 24 | 5 | 1 | - | 3 | - | 1 | 7 | 7 |
| OSLO | 308 | 12 | 11 | - | 22 | 14 | 45 | 119 | 85 |
| HEDMARK | 19 | 10 | 1 | 7 | - | - | - | 1 | - |
| OPPLAND | 15 | 9 | - | - | - | 1 | - | - | 5 |
| BUSKERUD | 41 | 5 | 7 | 3 | 11 | - | 1 | 11 | 3 |
| VESTFOLD | 31 | 4 | 1 | 9 | 1 | 6 | - | 3 | 7 |
| TELEMARK | 42 | 18 | 6 | 5 | 2 | 3 | - | 8 | - |
| AUST-AGDER | 72 | 27 | 5 | 5 | 12 | 3 | 11 | 8 | 1 |
| VEST-AGDER | 174 | 49 | 39 | 24 | 8 | 19 | 13 | - | 22 |
| HORDALAND | 309 | 105 | 12 | 4 | 50 | 9 | 33 | 59 | 37 |
| SOGN OG FJORDANE | 13 | 11 | 2 | - | - | - | - | - | - |
| MØRE OG ROMSDAL | 11 | 1 | - | 1 | 5 | 1 | 2 | 1 | - |
| SØR-TRØNDELAG | 34 | - | 1 | - | 13 | 13 | - | 7 | - |
| NORD-TRØNDELAG | 5 | 2 | - | 1 | - | 1 | - | - | 1 |
| NORDLAND | 10 | 4 | - | - | 1 | - | 3 | - | 2 |
| TROMS | 6 | - | - | - | 3 | 2 | - | 1 | - |
| FINNMARK | 5 | 2 | - | - | 1 | - | - | 2 | - |
| ELEVER BOSATT I FYLKET PROSENTVIS FORDELT ETTER SKOLESLAG | 100 | 4,7 | 40,8 | 1,7 | 24,4 | 3,3 | 15,7 | 5,4 | 3,9 |

KILDE : MATERIALE I BYRÅET.

TABELL 17.5. STUDENTER SOM ER BOSATT I FYLKET OG STUDERER VED UNIVERSITETER OG HØGSKOLER, ETTER SKOLESLAG. SKOLEFYLKER. 1975

| SKOLEFYLKE | I ALT | UNIVERSITETER | DISTRIKTS-HØG-SKOLER | LÆRER-SKOLER | TEKNISKE SKOLER | SOSIAL-SKOLER | SKOLER FOR VIDEREUTDANNING I SYKEPLEIE | ANDRE HØG-SKOLER |
|---|---|---|---|---|---|---|---|---|
| STUDENTER BOSATT I FYLKET | 3962 | 1963 | 520 | 829 | 435 | 93 | 3 | 119 |
| PÅ SKOLE I BOSTEDSFYLKET | 1329 | - | 449 | 427 | 350 | 84 | - | 19 |
| PÅ SKOLE I ANDRE FYLKER | 2633 | 1963 | 71 | 402 | 85 | 9 | 3 | 100 |
| ØSTFOLD | 18 | - | - | 12 | 6 | - | - | - |
| AKERSHUS | 77 | 41 | - | 26 | 9 | - | - | 1 |
| OSLO | 666 | 487 | - | 74 | 3 | 8 | 2 | 92 |
| HEDMARK | 8 | - | - | 8 | - | - | - | - |
| OPPLAND | 18 | - | 10 | - | 8 | - | - | - |
| BUSKERUD | 5 | - | - | - | 5 | - | - | - |
| VESTFOLD | 10 | - | - | 7 | 3 | - | - | - |
| TELEMARK | 44 | - | 12 | 26 | 6 | - | - | - |
| AUST-AGDER | 11 | - | - | - | 11 | - | - | - |
| VEST-AGDER | 76 | - | 25 | 51 | - | - | - | - |
| HORDALAND | 1308 | 1136 | - | 139 | 25 | - | 1 | 7 |
| SOGN OG FJORDANE | 9 | - | - | 9 | - | - | - | - |
| MØRE OG ROMSDAL | 38 | - | 23 | 15 | - | - | - | - |
| SØR-TRØNDELAG | 304 | 282 | - | 13 | 8 | 1 | - | - |
| NORD-TRØNDELAG | 5 | - | - | 5 | - | - | - | - |
| NORDLAND | 9 | - | 1 | 7 | 1 | - | - | - |
| TROMS | 25 | 17 | - | 8 | - | - | - | - |
| FINNMARK | 2 | - | - | 2 | - | - | - | - |

KILDE : NOS UTDANNINGSSTATISTIKK. UNIVERSITETER OG HØGSKOLER. DESSUTEN MATERIALE I BYRÅET.

TABELL 17.6. VOKSENOPPLÆRING I SKOLEVERKET OG YRKESOPPLÆRING FOR VOKSNE, ETTER ARRANGØR OG UTDANNINGENS ART. KURS OG DELTAKERE. SKOLEÅRET 1974-75

| UTDANNINGENS ART | KURS ARRANGERT AV FYLKESARBEIDSKONTORET | | | | KURS ARRANGERT AV SKOLENE | | | |
|---|---|---|---|---|---|---|---|---|
| | KURS | | DELTAKERE | | KURS | | DELTAKERE | |
| | I ALT | PST. AV HELE LANDET | I ALT | PST. AV HELE LANDET | I ALT | PST. AV HELE LANDET | I ALT | PST. AV HELE LANDET |
| HELE FYLKET | 61 | 10,3 | 724 | 10,3 | 274 | 16,6 | 4192 | 15,1 |
| ALLMENT FAGFELT | - | - | - | - | 119 | 14,0 | 2208 | 14,9 |
| GRUNNSKOLEUTDANNING PÅ UNGDOMSTRINNET | - | - | - | - | 6 | 27,3 | 142 | 34,1 |
| GRUNNSKOLE, VOKSENOPPLÆRING | - | - | - | - | 50 | 15,7 | 852 | 17,2 |
| GYMNASUTDANNING | - | - | - | - | 2 | 3,2 | 33 | 2,0 |
| GYMNASUTDANNING, DELEKSAMEN | - | - | - | - | 61 | 13,7 | 1181 | 15,0 |
| HUMANIORA OG ESTETIKK | - | - | - | - | 27 | 56,3 | 286 | 53,7 |
| HUMANISTISKE FAG ELLERS | - | - | - | - | 20 | 64,5 | 221 | 63,5 |
| REKLAMETEGNING OG DEKORASJON | - | - | - | - | - | - | - | - |
| BILDENDE KUNST | - | - | - | - | 5 | 71,4 | 49 | 68,1 |
| BRUKSKUNST | - | - | - | - | 2 | 22,2 | 16 | 17,8 |
| UNDERVISNING | 2 | 50,0 | 36 | 50,0 | 2 | 66,7 | 23 | 47,9 |
| UNDERVISNINGSFAG ELLERS | 2 | 50,0 | 36 | 50,0 | 2 | 66,7 | 23 | 47,9 |
| ADMINISTRASJON OG ØKONOMI | 10 | 14,7 | 151 | 12,9 | 24 | 9,5 | 399 | 8,3 |
| ØKONOMISK-ADMINISTRATIVE FAG | - | - | - | - | - | - | - | - |
| ADMINISTRATIVE FAG | - | - | - | - | - | - | - | - |
| KONTOR- OG HANDELSFAG, GENERELT | - | - | - | - | 7 | 5,3 | 127 | 5,2 |
| SAMFUNNSØKONOMISKE FAG | - | - | - | - | - | - | - | - |
| KONTORFAG | 8 | 14,5 | 131 | 13,1 | 11 | 16,9 | 180 | 14,3 |
| HANDELSFAG | 2 | 15,4 | 20 | 11,7 | 5 | 16,7 | 84 | 15,9 |
| PRESSEFAG | - | - | - | - | 1 | 50,0 | 8 | 33,3 |
| ANDRE SAMFUNNSFAG | - | - | - | - | - | - | - | - |
| INDUSTRI, HÅNDVERK OG TEKNIKK | 42 | 10,7 | 455 | 11,4 | 78 | 21,4 | 848 | 17,3 |
| TEKSTIL-, SØM- OG LÆRVAREFAG | - | - | - | - | 14 | 18,4 | 144 | 15,1 |
| FINMEKANISKE FAG | - | - | - | - | 1 | 50,0 | 20 | 90,9 |
| MEKANISKE FAG ELLERS | 3 | 4,5 | 31 | 5,1 | 8 | 17,4 | 96 | 14,3 |
| JERN- OG METALLFAG ELLERS | 26 | 13,5 | 244 | 12,1 | 9 | 11,1 | 94 | 8,2 |
| ELEKTROFAG | - | - | - | - | 18 | 30,0 | 195 | 23,5 |
| TREARBEIDS-, BYGGE- OG ANLEGGSFAG | 9 | 10,6 | 140 | 16,6 | 9 | 25,7 | 114 | 27,2 |
| GRAFISKE FAG | - | - | - | - | 7 | 63,6 | 40 | 40,4 |
| NÆRINGSMIDDELFAG | - | - | - | - | - | - | - | - |
| INDUSTRIELLE, HÅNDVERKSMESSIGE OG TEKNISKE FAG ELLERS | 4 | 15,4 | 40 | 13,7 | 12 | 23,1 | 145 | 19,3 |
| SAMFERDSEL | 4 | 10,5 | 38 | 7,4 | 12 | 24,5 | 275 | 21,0 |
| MARITIME NAVIGASJONSFAG | - | - | - | - | 2 | 100,0 | 28 | 100,0 |
| MARITIME MASKINISTFAG | 3 | 33,3 | 30 | 29,1 | - | - | - | - |
| SJØFARTSFAG ELLERS | 1 | 25,0 | 8 | 8,0 | - | - | - | - |
| LUFTTRAFIKKFAG | - | - | - | - | - | - | - | - |
| VEGTRAFIKKFAG | - | - | - | - | 10 | 25,0 | 247 | 20,9 |
| TELEKOMMUNIKASJONSFAG | - | - | - | - | - | - | - | - |
| HELSEVERN | 2 | 8,7 | 29 | 6,9 | 1 | 50,0 | 13 | 33,3 |
| SYKEPLEIEFAG | - | - | - | - | - | - | - | - |
| TANNPLEIEFAG | 1 | 100,0 | 13 | 100,0 | - | - | - | - |
| TERAPEUTISKE FAG | 1 | 12,5 | 16 | 12,5 | - | - | - | - |
| HELSEVERNFAG ELLERS | - | - | - | - | 1 | 50,0 | 13 | 33,3 |
| JORDBRUK, SKOGBRUK OG FISKE | - | - | - | - | - | - | - | - |
| JORDBRUKSFAG | - | - | - | - | - | - | - | - |
| GARNERI- OG HAGEBRUKSFAG | - | - | - | - | - | - | - | - |
| SKOGBRUKSUTDANNING | - | - | - | - | - | - | - | - |
| TJENESTEYTING OG FORSVAR | 1 | 1,7 | 15 | 2,0 | 11 | 13,3 | 140 | 11,0 |
| HUSSTELLFAG | 1 | 4,8 | 15 | 4,6 | 5 | 7,9 | 81 | 8,0 |
| HOTELL- OG RESTAURANTFAG | - | - | - | - | - | - | - | - |
| HYGIENE- OG SKJØNNHETSPLEIEFAG | - | - | - | - | 4 | 36,4 | 34 | 27,0 |
| VAKTMESTER- OG RENGJØRINGSFAG | - | - | - | - | 1 | 50,0 | 15 | 35,7 |
| FOTOGRAFFAG | - | - | - | - | 1 | 25,0 | 10 | 20,4 |
| ANDRE FAG | - | - | - | - | - | - | - | - |

KILDE : MATERIALE I BYRÅET.

TABELL 17.7. VOKSENOPPLÆRING OG FOLKEOPPLYSNING ARRANGERT AV FOLKEOPPLYSNINGSORGANISASJONENE. KURS OG DELTAKERE, ETTER FAG. 1973 OG 1974

| 1) FAG | KURS | | DELTAKERE | |
|---|---|---|---|---|
| | I ALT | PST. AV HELE LANDET | I ALT | PST. AV HELE LANDET |
| 1 9 7 3 | | | | |
| HELE FYLKET | 1799 | 5,8 | 21006 | 5,6 |
| 1 9 7 4 | | | | |
| HELE FYLKET | 2148 | 6,1 | 25612 | 6,2 |
| FAG | | | | |
| FILOSOFI, RELIGION OG PSYKOLOGI | 163 | 7,3 | 2757 | 7,0 |
| SPRÅK | 410 | 5,1 | 4450 | 5,2 |
| LITTERATUR | 15 | 4,3 | 116 | 4,0 |
| MUSIKK, BILLEDKUNST, TEATER OG FILM | 84 | 5,8 | 1460 | 7,2 |
| HISTORIE OG GEOGRAFI | 8 | 2,7 | 110 | 2,5 |
| SAMFUNNSKUNNSKAP OG RETTSLÆRE | 174 | 5,2 | 1672 | 5,7 |
| HEIM OG FAMILIE | 118 | 7,1 | 1333 | 7,4 |
| ORGANISASJONSARBEID OG PEDAGOGIKK | 184 | 4,7 | 1731 | 4,1 |
| TEKNIKK, INDUSTRI OG TRANSPORT | 187 | 13,3 | 2902 | 15,6 |
| ØKONOMI OG NÆRINGSLIV | 113 | 4,1 | 1300 | 3,2 |
| REALFAG, NATURVITENSKAP, HELSESTELL OG IDRETT | 151 | 6,1 | 2227 | 6,2 |
| FORMING OG PRAKTISKE KURS | 539 | 7,4 | 5533 | 7,3 |
| UOPPGITT | 2 | 1,8 | 21 | 1,8 |

KILDE : NOS UTDANNINGSSTATISTIKK. VAKSENOPPLÆRING OG FOLKEOPPLYSNING.
1) BARE KURS SOM HAR OPPGITT TALL PÅ DELTAKERE ER TATT MED I TABELLEN.

18. FERIE OG FRILUFTSLIV

Tabell 18.1

Oppgavene i tabellen er hentet fra Kommunalteknisk statistikk 1975 som ble utarbeidd ved samarbeid mellom Norske Kommuners Sentralforbund og Statistisk Sentralbyrå. Oppgavene om lengden av turveier i tabell 18.1 omfatter også spaserveier og trimløyper som kommunen har opparbeidd eller vedlikeholder. Med skibakker menes hoppbakker og alpine bakker. Med idrettsbaner menes baner for friidrett, fotball, tennis m.v. Islagte baner omfatter baner for hurtigløp, kunstløp, bandy og ishockey. Idrettshaller omfatter også ishaller. Med friluftsbad menes utendørs svømmebassenger. Offentlige badeplasser m.v. i sjø eller elv er ikke med.

Opplysningene om godkjente campingplasser gjelder kommunale- og private campingplasser som er godkjent av helsemyndighetene.

Tabell 18.2

I tabellen er hytter, setrer, skogskoier, utleiehytter og andre permanente hus regnet som fritidshus når de brukes bare til fritidsformål og kan nyttes til overnatting. Tallene gjelder bare fritidshus som eies av bosatte i privatbolig. Når et fritidshus eies av flere personer som er bosatt i forskjellige boliger, blir det regnet som like mange fritidshus som det er boliger der eiere bor. Dette fører til at dersom eierne til samme fritidshus bor i tre ulike boliger, blir det regnet som tre hus når fritidshus fordeles etter hvilken kommune de ligger i. Byrået regner med at den overvurdering av tallet på fritidshus som framkommer på denne måten, er ubetydelig.

TABELL 18.1. KOMMUNALE FRITIDSANLEGG OG GODKJENTE CAMPINGPLASSER. KOMMUNER. 1975

| HANDELSDISTRIKT KOMMUNE | LENGDE OPPARBEIDDE TURVEIER | LYSLØYPELENGDE | ANTALL KOMMUNALE FRITIDSANLEGG: SKIBAKKER | IDRETTSBANER | ISLAGTE BANER | IDRETTSHALLER | SVØMMEHALLER | FRILUFTSBAD | SMÅBÅTHAVNER I ALT | SMÅBÅTHAVNER FORTØYNINGSPLASSER | GODKJENTE CAMPINGPLASSER |
|---|---|---|---|---|---|---|---|---|---|---|---|
| | KM. | | | | | | | | | | |
| HELE FYLKET ... | .. | .. | .. | .. | .. | .. | .. | .. | .. | .. | 33 |
| 312 EGERSUND H.D... | - | 21 | - | 17 | - | - | 1 | 1 | 3 | 185 | 6 |
| 1101 EIGERSUND ..... | - | - | - | 13 | - | - | 1 | 1 | 1 | 135 | 3 |
| 1111 SOKNDAL ..... | - | - | - | 3 | - | - | - | - | 2 | 50 | 1 |
| 1112 LUND ..... | - | 21 | - | 1 | - | - | - | - | - | - | 1 |
| 1114 BJERKREIM ..... | - | - | - | - | - | - | - | - | - | - | 1 |
| 313 JÆREN H.D. .... | - | - | - | 8 | - | 1 | 3 | - | 5 | .. | 1 |
| 1119 HÅ ..... | - | - | - | - | - | - | 1 | - | 4 | 200 | 1 |
| 1120 KLEPP ..... | - | - | - | 7 | - | 1 | 1 | - | 1 | .. | - |
| 1121 TIME ..... | - | - | - | 1 | - | - | 1 | - | - | - | - |
| 314 SANDNES H.D. .. | - | 3 | - | 11 | - | 1 | 4 | - | 2 | 80 | 1 |
| 1102 SANDNES ..... | - | 3 | - | 10 | - | 1 | 3 | - | 2 | 80 | 1 |
| 1122 GJESDAL ..... | - | - | - | 1 | - | - | 1 | - | - | - | - |
| 1129 FORSAND ..... | - | - | - | - | - | - | - | - | - | - | - |
| 315 STAVANGER H.D.. | 123 | 2 | .. | 45 | 3 | 5 | 6 | 1 | 32 | 2297 | 10 |
| 1103 STAVANGER ..... | 120 | 2 | 1 | 32 | 3 | 2 | 2 | 1 | 14 | 2150 | 2 |
| 1124 SOLA ..... | 3 | - | .. | 4 | - | 1 | 1 | - | 1 | 2 | 3 |
| 1127 RANDABERG ..... | - | - | - | 5 | - | - | - | - | 3 | 5 | - |
| 1130 STRAND ..... | - | - | - | 2 | - | 1 | 1 | - | - | - | 1 |
| 1133 HJELMELAND .... | - | - | - | - | - | - | 1 | - | 1 | 20 | 4 |
| 1141 FINNØY ..... | - | - | - | 1 | - | 1 | 1 | - | 3 | 100 | - |
| 1142 RENNESØY ..... | - | - | - | - | - | - | - | - | - | - | - |
| 1144 KVITSØY ..... | - | - | - | 1 | - | - | - | - | 10 | 20 | - |
| 321 HAUGESUND H.D.. | 4 | - | - | 41 | - | 1 | 5 | - | 4 | .. | 12 |
| 1106 HAUGESUND ..... | 4 | - | - | 16 | - | 1 | 2 | - | 1 | 200 | 1 |
| 1145 BOKN ..... | - | - | - | 1 | - | - | - | - | 2 | .. | - |
| 1146 TYSVÆR ..... | - | - | - | 8 | - | - | - | - | - | - | - |
| 1149 KARMØY ..... | - | - | - | 10 | - | - | 3 | - | 1 | 75 | 6 |
| 1151 UTSIRA ..... | - | - | - | - | - | - | - | - | - | - | - |
| 1154 VINDAFJORD .... | - | - | - | 6 | - | - | - | - | - | - | 5 |
| 322 SAND/SAUDA H.D. ..... | .. | .. | .. | .. | .. | .. | .. | .. | .. | - | 3 |
| 1134 SULDAL ..... | .. | .. | .. | .. | .. | .. | .. | .. | .. | .. | 2 |
| 1135 SAUDA ..... | - | 4 | 3 | 1 | 1 | 2 | 1 | 1 | 1 | 115 | 1 |

KILDE : NORSKE KOMMUNERS SENTRALFORBUND : KOMMUNALTEKNISK STATISTIKK.

TABELL 18.2. BOSATTE I BOLIGER MED FRITIDSHUS, OG FRITIDSHUS ETTER BELIGGENHET. KOMMUNER. 1970

| HANDELSDISTRIKT / KOMMUNE | BOSATTE I ALT | BOSATTE AV DETTE I BOLIG DER BOSATTE EIER FRITIDSHUS – PERSONER | BOSATTE AV DETTE I BOLIG DER BOSATTE EIER FRITIDSHUS – PROSENT | TALLET PÅ FRITIDSHUS ETTER EIERENS (EIERNES) BOSTEDSKOMMUNE – I ALT | FRITIDSHUSETS BELIGGENHET – I BOSTEDSKOMMUNEN | I EN ANNEN KOMMUNE – I FYLKET | I EN ANNEN KOMMUNE – UTENFOR FYLKET | I UTLANDET | UOPPGITT | TALLET PÅ FRITIDSHUS ETTER BELIGGENHET |
|---|---|---|---|---|---|---|---|---|---|---|
| | | | PROSENT | | | | | | | |
| HELE FYLKET ... | 264554 | 34260 | 13 | 10935 | 2496 | 6097 | 2334 | 8 | - | 9119 |
| 312 EGERSUND H.D... | 17766 | 1866 | 11 | 613 | 441 | 61 | 111 | - | - | 984 |
| 1101 EIGERSUND ..... | 10032 | 1017 | 10 | 364 | 263 | 35 | 66 | - | - | 475 |
| 1111 SOKNDAL ..... | 3444 | 345 | 10 | 112 | 71 | 15 | 26 | - | - | 150 |
| 1112 LUND ..... | 2446 | 422 | 17 | 114 | 93 | 7 | 14 | - | - | 202 |
| 1114 BJERKREIM ..... | 1844 | 82 | 4 | 23 | 14 | 4 | 5 | - | - | 157 |
| 313 JÆREN H.D. .... | 26862 | 1394 | 5 | 373 | 70 | 182 | 121 | - | - | 324 |
| 1119 HÅ ..... | 10139 | 465 | 5 | 124 | 31 | 58 | 35 | - | - | 158 |
| 1120 KLEPP ..... | 8727 | 326 | 4 | 85 | 12 | 44 | 29 | - | - | 96 |
| 1121 TIME ..... | 7996 | 603 | 8 | 164 | 27 | 80 | 57 | - | - | 70 |
| 314 SANDNES H.D. .. | 35675 | 3681 | 10 | 1124 | 365 | 415 | 343 | 1 | - | 2290 |
| 1102 SANDNES ..... | 30367 | 3200 | 11 | 973 | 272 | 383 | 317 | 1 | - | 1698 |
| 1122 GJESDAL ..... | 4412 | 340 | 8 | 110 | 61 | 26 | 23 | - | - | 373 |
| 1129 FORSAND ..... | 896 | 141 | 16 | 41 | 32 | 6 | 3 | - | - | 219 |
| 315 STAVANGER H.D.. | 109489 | 16667 | 15 | 5362 | 546 | 3968 | 842 | 6 | - | 2392 |
| 1103 STAVANGER ..... | 80278 | 14734 | 18 | 4800 | 310 | 3730 | 754 | 6 | - | 357 |
| 1124 SOLA ..... | 9838 | 678 | 7 | 188 | 11 | 114 | 63 | - | - | 260 |
| 1127 RANDABERG ..... | 4650 | 260 | 6 | 66 | 6 | 48 | 12 | - | - | 147 |
| 1130 STRAND ..... | 6904 | 581 | 8 | 174 | 104 | 61 | 9 | - | - | 587 |
| 1133 HJELMELAND .... | 2627 | 275 | 10 | 90 | 84 | 6 | - | - | - | 365 |
| 1141 FINNØY ..... | 2549 | 104 | 4 | 36 | 29 | 5 | 2 | - | - | 392 |
| 1142 RENNESØY ..... | 2035 | 26 | 1 | 5 | 2 | 2 | 1 | - | - | 272 |
| 1144 KVITSØY ..... | 608 | 9 | 1 | 3 | - | 2 | 1 | - | - | 12 |
| 321 HAUGESUND H.D.. | 65318 | 7803 | 12 | 2514 | 378 | 1268 | 867 | 1 | - | 2103 |
| 1106 HAUGESUND ..... | 26847 | 6175 | 23 | 2037 | 125 | 1149 | 762 | 1 | - | 140 |
| 1145 BOKN ..... | 743 | - | - | - | - | - | - | - | - | 28 |
| 1146 TYSVÆR ..... | 5525 | 176 | 3 | 53 | 37 | 6 | 10 | - | - | 930 |
| 1149 KARMØY ..... | 27490 | 1266 | 5 | 373 | 189 | 103 | 81 | - | - | 558 |
| 1151 UTSIRA ..... | 304 | - | - | - | - | - | - | - | - | 7 |
| 1154 VINDAFJORD .... | 4409 | 186 | 4 | 51 | 27 | 10 | 14 | - | - | 445 |
| 322 SAND/SAUDA H.D. ..... | 9444 | 2849 | 30 | 949 | 696 | 203 | 50 | - | - | 1021 |
| 1134 SULDAL ..... | 3614 | 688 | 19 | 249 | 234 | 4 | 11 | - | - | 505 |
| 1135 SAUDA ..... | 5830 | 2161 | 37 | 700 | 462 | 199 | 39 | - | - | 516 |

KILDE : FOLKE- OG BOLIGTELLING 1970.

19. VALG

Figur 19.1

Figuren viser valgdeltakingen i fylket i prosent av de med stemmerett ved stortingsvalgene fra 1829 og ved kommunevalgene fra 1901. Valgdeltakingen er symbolisert ved to kurver. Det framgår av disse at valgdeltakingen gjennomgående har vært større ved stortingsvalgene enn ved kommunevalgene. Nedgangen i valgdeltakingen ved stortingsvalget omkring 1900 skyldes at kvinnene i 1909 for første gang stemte ved stortingsvalg.

Figuren bygger på materiale fra Norsk Samfunnsvitenskapelig Datatjeneste.

Figur 19.2

Valgdeltakingen i prosent ved kommunestyre- og fylkestingsvalget 1975 er framstilt i figuren. I de fleste kommunene er valgdeltakingen mellom 60 og 80 prosent, men det finnes også kommuner med valgdeltaking ned mot 55 prosent og opp mot 90 prosent. Årsaker til de relativt store variasjonene i valgdeltakingen kan være kommunikasjonsforhold, avstand til valglokalet og grader av lokalpolitisk engasjement, været valgdagen osv.

Figuren er utarbeidd ved Norsk Samfunnsvitenskapelig Datatjeneste.

Figur 19.3

Figuren viser hvor stor andel Det norske Arbeiderparti og Sosialistisk Valgforbund har av representantene i de enkelte kommunestyrer. Ulikhetene mellom kommunene har en viss sammenheng med næringsstrukturen. Sterkt industrialiserte kommuner har for det meste høye andeler for disse listene, men også kommuner med mange jordbruks-, skogs- og anleggsarbeidere eller fiskere har delvis høye prosenttall. De laveste andelene finnes i mindre industripregede kommuner, særlig på Sør- og Vestlandet.

Tabell 19.1 - 19.4

Tabellene er satt opp på grunnlag av oppgaver som er hentet inn fra valgstyrene i samband med kommunestyre- og fylkestingsvalget 14. og 15. september 1975.

Nærmere detaljer er beskrevet i avsnittet "Prinsipper og definisjoner" i publikasjonene NOS Kommunestyrevalget 1975 og NOS Fylkestingsvalget 1975.

Spesifikasjon av Ikke-sosialistiske felleslister, Upolitiske og lokale lister og Andre lister ved kommunestyrevalget 1975 er gitt i vedlegg 3.

Figur 19.1. Valgdeltaking i prosent ved stortingsvalgene 1829-1973 og ved kommunevalgene 1901-1975. Rogaland
Figuren bygger på materiale fra Norsk Samfunnsvitenskapelig Datatjeneste.

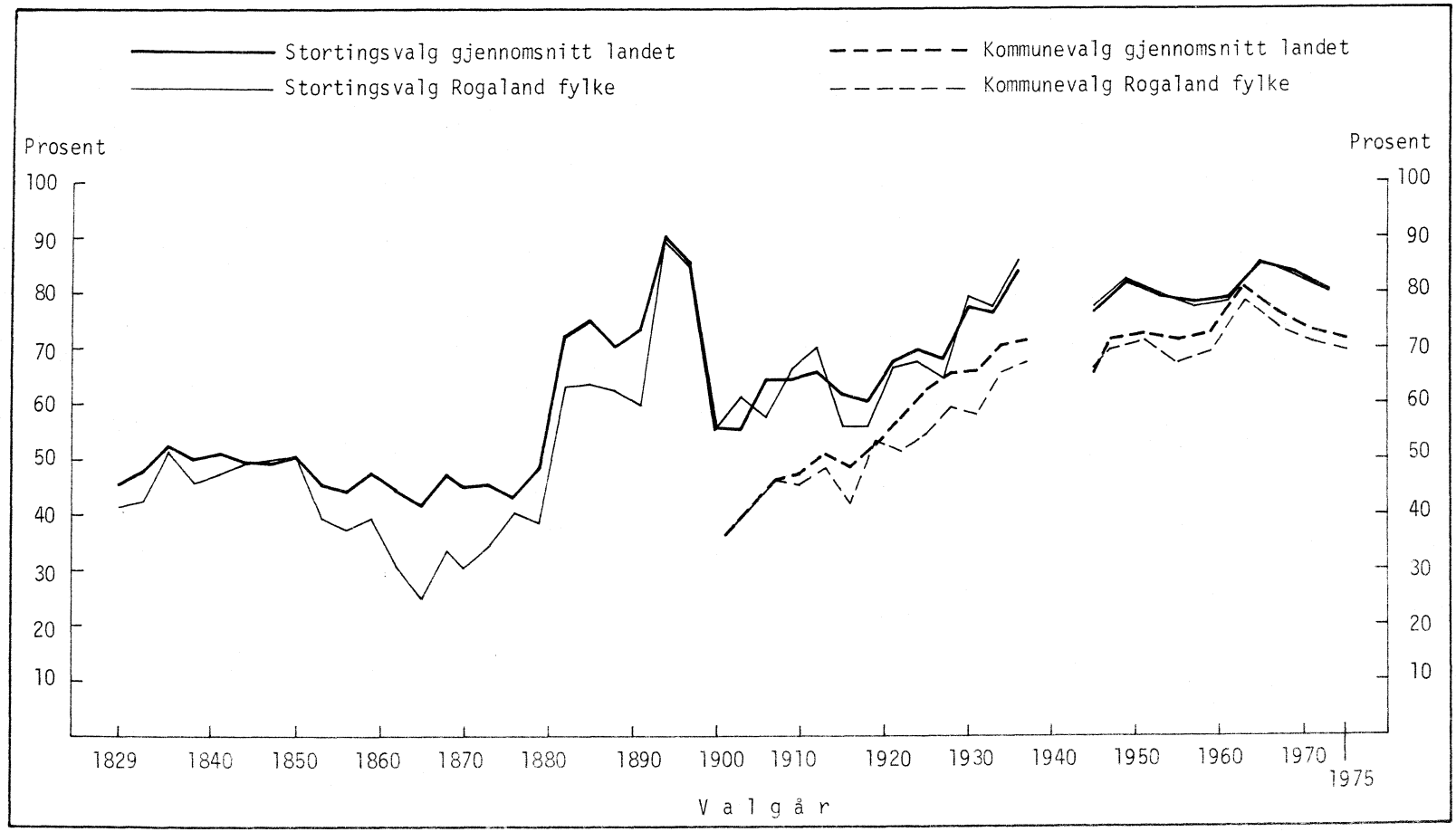

Figur 19.2. Valgdeltaking i prosent ved kommunestyre- og fylkestingsvalget 1975. Kommuner
Landsgjennomsnitt: 71,5.
Fylkesgjennomsnitt: 70,0.
Figuren er produsert av Norsk Samfunnsvitenskapelig Datatjeneste.

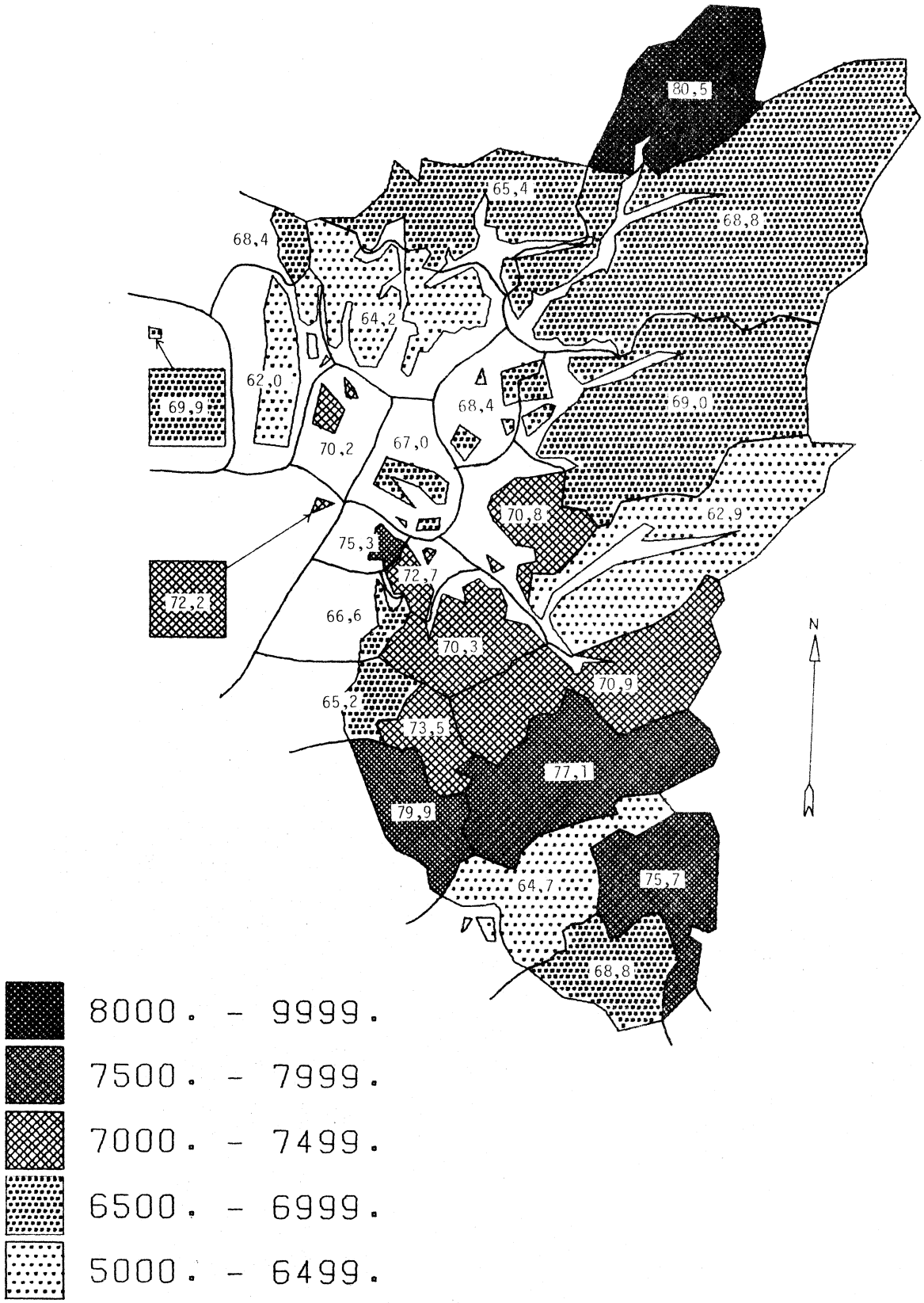

Figur 19.3. Valgte representanter på Det norske Arbeiderpartis liste og Sosialistisk Venstrepartis liste ved kommunestyrevalget 1975 i prosent av alle representanter. Kommuner
Landsgjennomsnitt: 42,7.
Fylkesgjennomsnitt: 24,3.

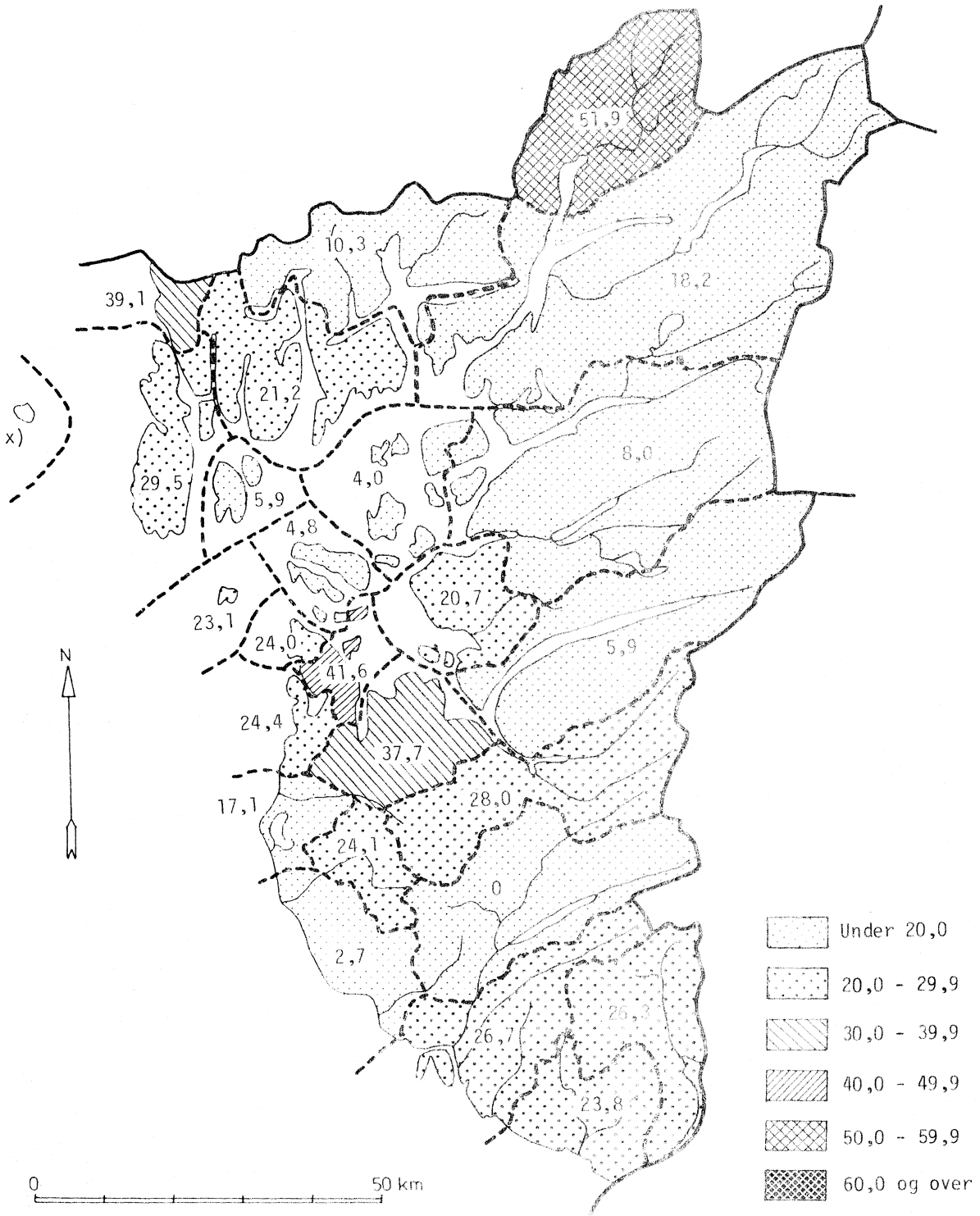


x) Det norske Arbeiderparti og Sosialistisk Valgforbund stilte ikke liste i Utsira kommune.

TABELL 19.1. PERSONER MED STEMMERETT, VALGDELTAKING OG GODKJENTE STEMMER ETTER PARTI/VALGLISTE VED FYLKESTINGSVALGET 1975. KOMMUNER

| KOMMUNE | PERSONER MED STEMMERETT I ALT | PERSONER MED STEMMERETT MENN | PERSONER MED STEMMERETT KVINNER | VALGDELTAKING I PROSENT 1) | GODKJENTE STEMMER I ALT | ANDERS LANGES PARTI | DET NORSKE ARBEIDERPARTI | DET NYE FOLKEPARTIET |
|---|---|---|---|---|---|---|---|---|
| | | | | PROSENT | | | | |
| HELE FYLKET | 183787 | 90152 | 93635 | 68,7 | 126187 | 4634 | 36454 | 7438 |
| 1101 EIGERSUND | 7552 | 3764 | 3788 | 63,2 | 4775 | 55 | 1303 | 327 |
| 1102 SANDNES | 21355 | 10478 | 10877 | 69,3 | 14807 | 325 | 4853 | 870 |
| 1103 STAVANGER | 57344 | 27085 | 30259 | 71,2 | 40845 | 1517 | 14883 | 2625 |
| 1106 HAUGESUND | 18814 | 8785 | 10029 | 67,6 | 12718 | 842 | 4301 | 1130 |
| 1111 SOKNDAL | 2336 | 1190 | 1146 | 67,7 | 1582 | 13 | 311 | 79 |
| 1112 LUND | 1817 | 920 | 897 | 73,9 | 1342 | 8 | 336 | 16 |
| 1114 BJERKREIM | 1220 | 649 | 571 | 76,6 | 935 | 9 | 50 | 32 |
| 1119 HÅ | 6548 | 3312 | 3236 | 75,6 | 4950 | 567 | 674 | 161 |
| 1120 KLEPP | 5808 | 2992 | 2816 | 64,0 | 3720 | 84 | 686 | 230 |
| 1121 TIME | 5419 | 2720 | 2699 | 72,3 | 3920 | 147 | 850 | 189 |
| 1122 GJESDAL | 3067 | 1528 | 1539 | 69,9 | 2144 | 26 | 604 | 95 |
| 1124 SOLA | 6505 | 3307 | 3198 | 65,5 | 4259 | 135 | 972 | 221 |
| 1127 RANDABERG | 3076 | 1533 | 1543 | 73,9 | 2273 | 57 | 532 | 44 |
| 1129 FORSAND | 639 | 332 | 307 | 61,0 | 390 | 8 | 34 | 3 |
| 1130 STRAND | 4658 | 2408 | 2250 | 68,3 | 3182 | 42 | 683 | 443 |
| 1133 HJELMELAND | 1805 | 937 | 868 | 67,5 | 1218 | 29 | 81 | 76 |
| 1134 SULDAL | 2623 | 1356 | 1267 | 67,3 | 1765 | 57 | 339 | 51 |
| 1135 SAUDA | 3867 | 1969 | 1898 | 78,5 | 3035 | 22 | 1327 | 223 |
| 1141 FINNØY | 1751 | 906 | 845 | 67,2 | 1177 | 10 | 47 | 24 |
| 1142 RENNESØY | 1420 | 731 | 689 | 66,2 | 940 | 20 | 66 | 55 |
| 1144 KVITSØY | 360 | 184 | 176 | 69,7 | 251 | 4 | 44 | - |
| 1145 BOKN | 446 | 230 | 216 | 68,8 | 307 | - | 14 | 1 |
| 1146 TYSVÆR | 4001 | 2043 | 1958 | 63,4 | 2537 | 78 | 414 | 45 |
| 1149 KARMØY | 18173 | 9126 | 9047 | 60,9 | 11074 | 584 | 2825 | 466 |
| 1151 UTSIRA | 216 | 127 | 89 | 65,3 | 141 | 4 | 17 | 3 |
| 1154 VINDAFJORD | 2967 | 1540 | 1427 | 64,0 | 1900 | 31 | 210 | 29 |

KILDE : NOS FYLKESTINGVALGET 1975.
1) GODKJENTE STEMMER I PROSENT AV PERSONER MED STEMMERETT.
2) MEDREGNET STEMMER PÅ ENSLIGES PARTI.

TABELL 19.2. VALGTE REPRESENTANTER VED FYLKESTINGSVALGET 1975, ETTER KJØNN OG PARTI/VALGLISTE. KOMMUNER

| KOMMUNE | I ALT | MENN | KVINNER | ANDERS LANGES PARTI MENN | ANDERS LANGES PARTI KVINNER | DET NORSKE ARBEIDERPARTI MENN | DET NORSKE ARBEIDERPARTI KVINNER | DET NYE FOLKEPARTIET MENN | DET NYE FOLKEPARTIET KVINNER | HØYRE MENN | HØYRE KVINNER |
|---|---|---|---|---|---|---|---|---|---|---|---|
| HELE FYLKET | 71 | 58 | 13 | 3 | - | 17 | 4 | 3 | 1 | 13 | 2 |
| 1101 EIGERSUND | 4 | 3 | 1 | - | - | 1 | - | - | - | - | - |
| 1102 SANDNES | 7 | 7 | - | 1 | - | 3 | - | - | - | 2 | - |
| 1103 STAVANGER | 16 | 10 | 6 | 1 | - | 2 | 1 | 1 | 1 | 3 | 1 |
| 1106 HAUGESUND | 8 | 7 | 1 | 1 | - | 1 | 1 | 1 | - | 2 | - |
| 1111 SOKNDAL | 1 | 1 | - | - | - | - | - | - | - | 1 | - |
| 1112 LUND | 1 | - | 1 | - | - | - | 1 | - | - | - | - |
| 1114 BJERKREIM | 1 | 1 | - | - | - | - | - | - | - | - | - |
| 1119 HÅ | 2 | 2 | - | - | - | 1 | - | - | - | - | - |
| 1120 KLEPP | 2 | 1 | 1 | - | - | 1 | - | - | - | - | - |
| 1121 TIME | 3 | 1 | 2 | - | - | - | 1 | - | - | 1 | - |
| 1122 GJESDAL | 2 | 2 | - | - | - | 1 | - | - | - | 1 | - |
| 1124 SOLA | 2 | 1 | 1 | - | - | 1 | - | - | - | - | 1 |
| 1127 RANDABERG | 1 | 1 | - | - | - | - | - | - | - | - | - |
| 1129 FORSAND | 1 | 1 | - | - | - | - | - | - | - | - | - |
| 1130 STRAND | 2 | 2 | - | - | - | 1 | - | 1 | - | - | - |
| 1133 HJELMELAND | 1 | 1 | - | - | - | - | - | - | - | - | - |
| 1134 SULDAL | 2 | 2 | - | - | - | 1 | - | - | - | - | - |
| 1135 SAUDA | 1 | 1 | - | - | - | 1 | - | - | - | - | - |
| 1141 FINNØY | 1 | 1 | - | - | - | - | - | - | - | - | - |
| 1142 RENNESØY | 1 | 1 | - | - | - | - | - | - | - | - | - |
| 1144 KVITSØY | 1 | 1 | - | - | - | - | - | - | - | 1 | - |
| 1145 BOKN | 1 | 1 | - | - | - | - | - | - | - | - | - |
| 1146 TYSVÆR | 2 | 2 | - | - | - | 1 | - | - | - | - | - |
| 1149 KARMØY | 6 | 6 | - | - | - | 2 | - | - | - | 1 | - |
| 1151 UTSIRA | 1 | 1 | - | - | - | - | - | - | - | 1 | - |
| 1154 VINDAFJORD | 1 | 1 | - | - | - | - | - | - | - | - | - |

KILDE : NOS FYLKESTINGVALGET 1975.

GODKJENTE STEMMER

| HØYRE | KRISTELIG FOLKEPARTI | SENTERPARTIET | SOSIALISTISK VENSTREPARTI | VENSTRE | KVINNENES FRIE FOLKEVALGTE | NORGES DEMOKRATISKE PARTI | RØD VALGALLIANSE | IKKE-SOSIALISTISKE FELLESLISTER | UPOLITISKE OG ANDRE LISTER 2) | NR. |
|---|---|---|---|---|---|---|---|---|---|---|
| 26283 | 27417 | 14886 | 4432 | 3777 | 196 | 273 | 397 | - | - | 11 |
| 991 | 1099 | 618 | 150 | 211 | 9 | 8 | 4 | - | - | 1101 |
| 3140 | 3161 | 1502 | 533 | 361 | 15 | 9 | 38 | - | - | 1102 |
| 11208 | 6269 | 1298 | 1937 | 808 | 52 | 50 | 198 | - | - | 1103 |
| 2817 | 2195 | 481 | 401 | 473 | 29 | 25 | 24 | - | - | 1106 |
| 391 | 405 | 290 | 71 | 18 | 2 | - | 2 | - | - | 1111 |
| 222 | 374 | 354 | 19 | 11 | 1 | 1 | - | - | - | 1112 |
| 102 | 263 | 455 | 5 | 18 | 1 | - | - | - | - | 1114 |
| 564 | 1512 | 1224 | 92 | 130 | 9 | 3 | 14 | - | - | 1119 |
| 608 | 869 | 1049 | 74 | 105 | 3 | 5 | 7 | - | - | 1120 |
| 715 | 829 | 984 | 87 | 88 | 11 | 3 | 17 | - | - | 1121 |
| 326 | 487 | 496 | 64 | 39 | 1 | 3 | 3 | - | - | 1122 |
| 1294 | 767 | 722 | 62 | 45 | 5 | 5 | 11 | - | - | 1124 |
| 438 | 599 | 520 | 43 | 29 | 2 | 2 | 2 | - | - | 1127 |
| 29 | 215 | 95 | 4 | 2 | 2 | 1 | - | - | - | 1129 |
| 338 | 1028 | 356 | 152 | 122 | 7 | 4 | 7 | - | - | 1130 |
| 117 | 414 | 450 | 19 | 29 | 3 | - | - | - | - | 1133 |
| 139 | 503 | 478 | 60 | 171 | 2 | 2 | 3 | - | - | 1134 |
| 281 | 514 | 269 | 211 | 148 | 12 | 8 | 20 | - | - | 1135 |
| 127 | 404 | 532 | 10 | 16 | 1 | 3 | 3 | - | - | 1141 |
| 131 | 364 | 286 | 6 | 9 | 1 | 2 | 2 | - | - | 1142 |
| 71 | 115 | 15 | 1 | - | - | - | 1 | - | - | 1144 |
| 36 | 48 | 197 | 9 | - | 1 | - | 1 | - | - | 1145 |
| 252 | 934 | 476 | 67 | 259 | 2 | 3 | 7 | - | - | 1146 |
| 1633 | 3547 | 912 | 329 | 619 | 21 | 128 | 30 | - | - | 1149 |
| 12 | 27 | 65 | 4 | 4 | 2 | 5 | 2 | - | - | 1151 |
| 301 | 475 | 762 | 22 | 62 | 2 | 3 | 1 | - | - | 1154 |

| KRISTELIG FOLKEPARTI | | SENTERPARTIET | | SOSIALISTISK VENSTREPARTI | | VENSTRE | | RØD VALGALLIANSE | | IKKE-SOSIALISTISKE FELLESLISTER | | UPOLITISKE OG ANDRE LISTER | | NR. |
|---|---|---|---|---|---|---|---|---|---|---|---|---|---|---|
| MENN | KVINNER | MENN | KVINNER | MENN | KVINNER | MENN | KVINNER | MENN | KVINNER | MENN | KVINNER | MENN | KVINNER | |
| 12 | 3 | 7 | 1 | 1 | 2 | 2 | - | - | - | - | - | - | - | 11 |
| 1 | - | 1 | - | - | 1 | - | - | - | - | - | - | - | - | 1101 |
| 1 | - | - | - | - | - | - | - | - | - | - | - | - | - | 1102 |
| 1 | 2 | 1 | - | - | 1 | 1 | - | - | - | - | - | - | - | 1103 |
| 1 | - | - | - | 1 | - | - | - | - | - | - | - | - | - | 1106 |
| - | - | - | - | - | - | - | - | - | - | - | - | - | - | 1111 |
| - | - | - | - | - | - | - | - | - | - | - | - | - | - | 1112 |
| 1 | - | - | - | - | - | - | - | - | - | - | - | - | - | 1114 |
| - | - | 1 | - | - | - | - | - | - | - | - | - | - | - | 1119 |
| - | 1 | - | - | - | - | - | - | - | - | - | - | - | - | 1120 |
| - | - | - | 1 | - | - | - | - | - | - | - | - | - | - | 1121 |
| - | - | - | - | - | - | - | - | - | - | - | - | - | - | 1122 |
| - | - | - | - | - | - | - | - | - | - | - | - | - | - | 1124 |
| 1 | - | - | - | - | - | - | - | - | - | - | - | - | - | 1127 |
| 1 | - | - | - | - | - | - | - | - | - | - | - | - | - | 1129 |
| - | - | - | - | - | - | - | - | - | - | - | - | - | - | 1130 |
| 1 | - | - | - | - | - | - | - | - | - | - | - | - | - | 1133 |
| 1 | - | - | - | - | - | - | - | - | - | - | - | - | - | 1134 |
| - | - | - | - | - | - | - | - | - | - | - | - | - | - | 1135 |
| - | - | 1 | - | - | - | - | - | - | - | - | - | - | - | 1141 |
| 1 | - | - | - | - | - | - | - | - | - | - | - | - | - | 1142 |
| - | - | - | - | - | - | - | - | - | - | - | - | - | - | 1144 |
| - | - | 1 | - | - | - | - | - | - | - | - | - | - | - | 1145 |
| 1 | - | - | - | - | - | - | - | - | - | - | - | - | - | 1146 |
| 1 | - | 1 | - | - | - | 1 | - | - | - | - | - | - | - | 1149 |
| - | - | - | - | - | - | - | - | - | - | - | - | - | - | 1151 |
| - | - | 1 | - | - | - | - | - | - | - | - | - | - | - | 1154 |

TABELL 19.3. VALGDELTAKING OG GODKJENTE STEMMER ETTER PARTI/VALGLISTE VED KOMMUNESTYREVALGET 1975. KOMMUNER

| KOMMUNE | VALGDELTAKING I PROSENT 2) | I ALT | ANDERS LANGES PARTI | DET NORSKE ARBEIDERPARTI | DET NYE FOLKEPARTIET | HØYRE | KRISTELIG FOLKEPARTI |
|---|---|---|---|---|---|---|---|
| | PROSENT | | | | | | |
| HELE FYLKET | 69,3 | 127445 | 2999 | 36354 | 6923 | 25986 | 25849 |
| 1101 EIGERSUND | 64,2 | 4845 | - | 1197 | 303 | 971 | 1122 |
| 1102 SANDNES | 69,4 | 14829 | - | 4958 | 920 | 3290 | 3179 |
| 1103 STAVANGER | 72,0 | 41306 | 1500 | 15073 | 2683 | 11644 | 6272 |
| 1106 HAUGESUND | 67,8 | 12754 | 844 | 4425 | 1088 | 2816 | 2245 |
| 1111 SOKNDAL | 68,4 | 1598 | - | 342 | 144 | 259 | 427 |
| 1112 LUND | 75,3 | 1368 | - | 321 | - | 199 | 378 |
| 1114 BJERKREIM | 76,4 | 932 | - | 39 | - | - | 251 |
| 1119 HÅ | 79,2 | 5183 | - | 223 | - | 212 | 675 |
| 1120 KLEPP | 64,7 | 3759 | - | 651 | 236 | 593 | 785 |
| 1121 TIME | 72,8 | 3944 | 137 | 886 | 183 | 718 | 815 |
| 1122 GJESDAL | 70,2 | 2153 | - | 600 | - | 342 | 479 |
| 1124 SOLA | 65,8 | 4283 | - | 1048 | 234 | 1428 | 757 |
| 1127 RANDABERG | 73,9 | 2272 | - | 581 | - | 466 | 626 |
| 1129 FORSAND | 61,8 | 395 | - | 24 | - | - | 162 |
| 1130 STRAND | 70,2 | 3268 | - | 559 | 456 | 227 | 852 |
| 1133 HJELMELAND | 68,4 | 1235 | - | 109 | 97 | 122 | 345 |
| 1134 SULDAL | 68,2 | 1789 | - | 276 | - | 103 | 427 |
| 1135 SAUDA | 79,7 | 3081 | - | 1365 | - | - | 486 |
| 1141 FINNØY | 67,6 | 1183 | - | 59 | - | 133 | 446 |
| 1142 RENNESØY | 66,6 | 946 | - | 65 | 75 | 131 | 306 |
| 1144 KVITSØY | 71,1 | 256 | - | 60 | - | - | - |
| 1145 BOKN | 69,3 | 309 | - | 28 | - | 56 | 50 |
| 1146 TYSVÆR | 63,7 | 2548 | - | 451 | - | 313 | 713 |
| 1149 KARMØY | 61,2 | 11130 | 518 | 2824 | 504 | 1590 | 3636 |
| 1151 UTSIRA | 68,5 | 148 | - | - | - | - | 11 |
| 1154 VINDAFJORD | 65,1 | 1931 | - | 190 | - | 373 | 404 |

KILDE : NOS KOMMUNESTYREVALGET 1975.
1) PERSONER MED STEMMERETT VED KOMMUNESTYREVALGET 1975 VAR DE SAMME SOM VED FYLKESTINGSVALGET 1975. SE TABELL 19.1.
2) GODKJENTE STEMMER I PROSENT AV PERSONER MED STEMMERETT.
3) SE VEDLEGG 3.

TABELL 19.4. VALGTE REPRESENTANTER VED KOMMUNESTYREVALGET 1975, ETTER KJØNN OG PARTI/VALGLISTE. KOMMUNER

| KOMMUNE | I ALT | MENN | KVINNER | ANDERS LANGES PARTI | | DET NORSKE ARBEIDERPARTI | | DET NYE FOLKEPARTIET | | HØYRE | |
|---|---|---|---|---|---|---|---|---|---|---|---|
| | | | | MENN | KVINNER | MENN | KVINNER | MENN | KVINNER | MENN | KVINNER |
| HELE FYLKET | 852 | 740 | 112 | 8 | 2 | 163 | 28 | 27 | 7 | 117 | 22 |
| 1101 EIGERSUND | 45 | 38 | 7 | - | - | 9 | 2 | 2 | 1 | 9 | - |
| 1102 SANDNES | 69 | 56 | 13 | - | - | 21 | 3 | 2 | 2 | 12 | 3 |
| 1103 STAVANGER | 77 | 59 | 18 | 2 | - | 22 | 7 | 3 | 2 | 19 | 4 |
| 1106 HAUGESUND | 69 | 56 | 13 | 3 | 1 | 22 | 3 | 5 | 1 | 12 | 4 |
| 1111 SOKNDAL | 21 | 18 | 3 | - | - | 3 | 1 | 2 | - | 1 | 2 |
| 1112 LUND | 19 | 16 | 3 | - | - | 4 | 1 | - | - | 2 | 1 |
| 1114 BJERKREIM | 17 | 15 | 2 | - | - | - | - | - | - | - | - |
| 1119 HÅ | 37 | 34 | 3 | - | - | 1 | - | - | - | 1 | - |
| 1120 KLEPP | 35 | 31 | 4 | - | - | 5 | 1 | 1 | 1 | 6 | - |
| 1121 TIME | 29 | 23 | 6 | - | 1 | 6 | 1 | 1 | - | 5 | 1 |
| 1122 GJESDAL | 25 | 20 | 5 | - | - | 5 | 2 | - | - | 4 | - |
| 1124 SOLA | 41 | 35 | 6 | - | - | 10 | - | 2 | - | 12 | 2 |
| 1127 RANDABERG | 25 | 22 | 3 | - | - | 5 | 1 | - | - | 4 | 1 |
| 1129 FORSAND | 17 | 16 | 1 | - | - | 1 | - | - | - | - | - |
| 1130 STRAND | 29 | 26 | 3 | - | - | 5 | - | 4 | - | 1 | 1 |
| 1133 HJELMELAND | 25 | 25 | - | - | - | 2 | - | 2 | - | 2 | - |
| 1134 SULDAL | 33 | 28 | 5 | - | - | 4 | 1 | - | - | 1 | 1 |
| 1135 SAUDA | 27 | 23 | 4 | - | - | 9 | 3 | - | - | - | - |
| 1141 FINNØY | 25 | 23 | 2 | - | - | 1 | - | - | - | 2 | 1 |
| 1142 RENNESØY | 21 | 21 | - | - | - | 1 | - | 1 | - | 3 | - |
| 1144 KVITSØY | 13 | 12 | 1 | - | - | 2 | 1 | - | - | - | - |
| 1145 BOKN | 17 | 15 | 2 | - | - | 1 | - | - | - | 2 | 1 |
| 1146 TYSVÆR | 33 | 28 | 5 | - | - | 5 | 1 | - | - | 4 | - |
| 1149 KARMØY | 61 | 59 | 2 | 3 | - | 16 | - | 2 | - | 9 | - |
| 1151 UTSIRA | 13 | 13 | - | - | - | - | - | - | - | - | - |
| 1154 VINDAFJORD | 29 | 28 | 1 | - | - | 3 | - | - | - | 6 | - |

KILDE : NOS KOMMUNESTYREVALGET 1975.
1) SE VEDLEGG 3.

GODKJENTE STEMMER

| SENTER-PARTIET | SOSIALISTISK VENSTRE-PARTI | VENSTRE | KVINNENES FRIE FOLKEVALGTE | NORGES DEMOKRATISKE PARTI | RØD VALGALLIANSE | IKKE-SOSIALISTISKE FELLES-LISTER 3) | UPOLITISKE, LOKALE OG ANDRE LISTER 3) | NR. |
|---|---|---|---|---|---|---|---|---|
| 13633 | 4255 | 3294 | 9 | 166 | 200 | 1186 | 6591 | 11 |
| 562 | 156 | 209 | - | - | - | - | 325 | 1101 |
| 1511 | 554 | 417 | - | - | - | - | - | 1102 |
| 1168 | 1960 | 782 | - | 24 | 200 | - | - | 1103 |
| 504 | 390 | 442 | - | - | - | - | - | 1106 |
| 344 | 82 | - | - | - | - | - | - | 1111 |
| 283 | - | - | - | - | - | - | 187 | 1112 |
| 454 | - | - | 6 | - | - | - | 182 | 1114 |
| - | - | - | - | - | - | - | 4073 | 1119 |
| 1004 | 77 | 125 | - | - | - | - | 288 | 1120 |
| 1025 | 89 | 91 | - | - | - | - | - | 1121 |
| 511 | 67 | - | - | - | - | 154 | - | 1122 |
| 816 | - | - | - | - | - | - | - | 1124 |
| 599 | - | - | - | - | - | - | - | 1127 |
| 111 | - | - | - | - | - | - | 98 | 1129 |
| 277 | 152 | 141 | - | - | - | - | 604 | 1130 |
| 489 | - | - | - | - | - | - | 73 | 1133 |
| 527 | 70 | - | - | - | - | - | 386 | 1134 |
| 243 | 224 | - | - | - | - | 763 | - | 1135 |
| 474 | - | - | - | - | - | - | 71 | 1141 |
| 369 | - | - | - | - | - | - | - | 1142 |
| - | - | - | 3 | - | - | 193 | - | 1144 |
| 175 | - | - | - | - | - | - | - | 1145 |
| 604 | 80 | 387 | - | - | - | - | - | 1146 |
| 912 | 354 | 650 | - | 142 | - | - | - | 1149 |
| - | - | - | - | - | - | 76 | 61 | 1151 |
| 671 | - | 50 | - | - | - | - | 243 | 1154 |

| KRISTELIG FOLKEPARTI | | SENTERPARTIET | | SOSIALISTISK VENSTREPARTI | | VENSTRE | | RØD VALGALLIANSE | | IKKE-SOSIALISTISKE FELLESLISTER | | UPOLITISKE, LOKALE OG ANDRE LISTER 1) | | NR. |
|---|---|---|---|---|---|---|---|---|---|---|---|---|---|---|
| MENN | KVINNER | MENN | KVINNER | MENN | KVINNER | MENN | KVINNER | MENN | KVINNER | MENN | KVINNER | MENN | KVINNER | |
| 169 | 27 | 144 | 12 | 11 | 5 | 14 | 3 | - | - | 25 | 1 | 62 | 5 | 11 |
| 9 | 2 | 4 | 1 | - | 1 | 2 | - | - | - | - | - | 3 | - | 1101 |
| 12 | 3 | 6 | 1 | 2 | - | 1 | 1 | - | - | - | - | - | - | 1102 |
| 10 | 2 | 2 | - | - | 3 | 1 | - | - | - | - | - | - | - | 1103 |
| 9 | 3 | 2 | - | 2 | - | 1 | 1 | - | - | - | - | - | - | 1106 |
| 6 | - | 5 | - | 1 | - | - | - | - | - | - | - | - | - | 1111 |
| 5 | - | 3 | 1 | - | - | - | - | - | - | - | - | 2 | - | 1112 |
| 4 | 1 | 8 | 1 | - | - | - | - | - | - | - | - | 3 | - | 1114 |
| 5 | - | - | - | - | - | - | - | - | - | - | - | 27 | 3 | 1119 |
| 6 | 2 | 10 | - | - | - | 1 | - | - | - | - | - | 2 | - | 1120 |
| 5 | 1 | 6 | 2 | - | - | - | - | - | - | - | - | - | - | 1121 |
| 5 | 1 | 5 | 1 | - | - | - | - | - | - | 1 | 1 | - | - | 1122 |
| 5 | 2 | 6 | 2 | - | - | - | - | - | - | - | - | - | - | 1124 |
| 6 | 1 | 7 | - | - | - | - | - | - | - | - | - | - | - | 1127 |
| 7 | - | 5 | - | - | - | - | - | - | - | - | - | 3 | 1 | 1129 |
| 8 | - | 2 | - | 1 | - | - | 1 | - | - | - | - | 5 | 1 | 1130 |
| 7 | - | 11 | - | - | - | - | - | - | - | - | - | 1 | - | 1133 |
| 6 | 2 | 9 | 1 | 1 | - | - | - | - | - | - | - | 7 | - | 1134 |
| 3 | 1 | 2 | - | 2 | - | - | - | - | - | 7 | - | - | - | 1135 |
| 9 | 1 | 10 | - | - | - | - | - | - | - | - | - | 1 | - | 1141 |
| 7 | - | 9 | - | - | - | - | - | - | - | - | - | - | - | 1142 |
| - | - | - | - | - | - | - | - | - | - | 10 | - | - | - | 1144 |
| 3 | - | 9 | 1 | - | - | - | - | - | - | - | - | - | - | 1145 |
| 6 | 3 | 7 | 1 | 1 | - | 5 | - | - | - | - | - | - | - | 1146 |
| 20 | 1 | 5 | - | 1 | 1 | 3 | - | - | - | - | - | - | - | 1149 |
| 1 | - | - | - | - | - | - | - | - | - | 7 | - | 5 | - | 1151 |
| 5 | 1 | 11 | - | - | - | - | - | - | - | - | - | 3 | - | 1154 |

Vedlegg 1

# OVERSIKT OVER GEOGRAFISKE INNDELINGER

## A. Legedistrikter

Legedistriktene i Rogaland omfatter følgende kommuner:

| | | |
|---|---|---|
| Eigersund | legedistrikt: | Eigersund og Bjerkreim |
| Sandnes | " : | Sandnes og Gjesdal |
| Stavanger | " : | Stavanger |
| Haugesund | " : | Haugesund |
| Sokndal | " : | Sokndal |
| Lund | " : | Lund |
| Hå | " : | Hå |
| Klepp | " : | Klepp |
| Time | " : | Time |
| Sola | " : | Sola |
| Randaberg | " : | Randaberg og Kvitsøy |
| Forsand | " : | Forsand |
| Strand | " : | Strand |
| Hjelmeland | " : | Hjelmeland |
| Suldal | " : | Suldal |
| Sauda | " : | Sauda |
| Finnøy | legedistrikt: | Finnøy |
| Rennesøy | " : | Rennesøy |
| Tysvær | " : | Tysvær |
| Karmøy | " : | Bokn, Karmøy og Utsira |
| Vindafjord | " : | Vindafjord |

## B. Arbeidskontordistrikter

Arbeidskontordistriktene i Rogaland omfatter følgende kommuner:

| | | |
|---|---|---|
| Dalane | arbeidskontordistrikt: | Eigersund, Sokndal, Lund og Bjerkreim |
| Sandnes og omland | " : | Sandnes, Gjesdal og Forsand |
| Stavanger og omland | " : | Stavanger, Sola, Randaberg, Strand, Hjelmeland, Finnøy, Rennesøy og Kvitsøy |
| Haugesund og omland | " : | Haugesund, Tysvær, Utsira, Vindafjord og Sveio i Hordaland |
| Karmøy og Bokn | " : | Bokn og Karmøy |
| Indre Ryfylke | " : | Suldal og Sauda |
| Jæren | " : | Hå, Klepp og Time |

# MERKNADER TIL TABELL 2.1

| Kommune | Merknader |
|---|---|
| Eigersund | Etter tellingen i 1960 er Egersund bykommune, en del av Heskestad herred, Helleland herred og Eigersund slått sammen til en bykommune under navnet Eigersund. Resten av Heskestad er overført til herredene Sokndal og Lund. Tallene for 1946 og tidligere omfatter ikke folketallet (i alt 11 personer pr. 1. november 1960) i den delen av Heskestad som er overført til Eigersund. |
| Sokndal | Etter tellingen i 1960 er en del av tidligere Heskestad herred overført til Sokndal. Tallene for 1946 og tidligere omfatter ikke folketallet (i alt 7 personer pr. 1. november 1960) i den delen av tidligere Heskestad som er overført til Sokndal. |
| Bjerkreim | Etter tellingen i 1960 er en del av Bjerkreim overført til Gjesdal herred. Tallene for 1946 og tidligere omfatter også folketallet (i alt 38 personer pr. 1. november 1960) i området som er overført fra Bjerkreim til Gjesdal. |
| Stavanger | Etter tellingen i 1960 er Madla herred og en del av tidligere Hetland herred slått sammen med Stavanger. Resten av Hetland er overført til Sandnes bykommune. Tallet for 1946 omfatter også folketallet (i alt 828 personer pr. 1. november 1960) i området som er overført fra tidligere Hetland til Sandnes. |
| Sola | Sola ble eget herred i 1930 ved deling av Håland i to herreder, Sola og Madla. Tallene for 1920 og tidligere gjelder tallene for Sola sogn i daværende Håland herred. |
| Randaberg | Randaberg ble eget herred i 1922 ved deling av Hetland herred i to herreder, Randaberg og Hetland. Tallene for 1920 og tidligere gjelder Randaberg sogn i daværende Hetland herred. |
| Strand | Etter tellingen i 1960 er en del av tidligere Årdal herred overført til Strand. Resten av Årdal er slått sammen med Hjelmeland herred. Tallene for 1946 og tidligere omfatter ikke folketallet (i alt 133 personer pr. 1. november 1960) i den delen av tidligere Årdal som er overført til Strand. |

MERKNADER TIL TABELL 2.1

| Kommune (forts.) | Merknader (forts.) |
|---|---|
| Rennesøy | I 1922 ble Mosterøy delt i to herreder, Mosterøy og Kvitsøy. Etter tellingen i 1960 er Mosterøy slått sammen med Rennesøy. Tallene for 1920 og tidligere gjelder for sogn som samsvarer med nåværende avgrensing av kommunen. |
| Kvitsøy | I 1922 ble Mosterøy delt i to herreder, Mosterøy og Kvitsøy. Tallene for 1920 og tidligere gjelder tidligere Kvitsøy sogn i daværende Mosterøy herred. |
| Haugesund | I 1881 ble daværende Torvastad herred delt i to herreder - Torvastad og Skåre, og i 1958 ble Skåre slått sammen med Haugesund. Etter tellingen i 1960 er en del av Torvastad overført til Haugesund. Resten av Torvastad er overført til Karmøy herred. Tallet for 1875 gjelder Haugesund bykommune og Skåre sogn i Torvastad herred. Tallene for 1946 og tidligere omfatter ikke folketallet (i alt 71 personer pr. 1. november 1960) i området som er overført fra Torvastad til Haugesund. |
| Utsira | I 1924 ble Torvastad herred delt i to herreder, Torvastad og Utsira. Tallene for 1920 og tidligere gjelder Utsira sogn i daværende Torvastad herred. |
| Suldal | Etter tellingen i 1960 er herredene Sand, Erfjord og deler av de tidligere herredene Jelsa og Imsland slått sammen med Suldal. Resten av Jelsa er overført til herredene Hjelmeland og Finnøy, og resten av Imsland er overført til Vindafjord herred. Tallene for 1875 og 1900 gjelder for sogn som samsvarer med kommuneavgrensingen i 1975. Tallene for 1946 og tidligere omfatter også folketallet (i alt 111 personer pr. 1. november 1960) i de delene av tidligere Jelsa som er overført til Hjelmeland og Finnøy, men ikke folketallet (i alt 54 personer pr. 1. november 1960) i den delen av tidligere Imsland som er overført til Suldal. |

Vedlegg 3

SPESIFIKASJON AV IKKE-SOSIALISTISKE FELLESLISTER, UPOLITISKE OG LOKALE LISTER OG ANDRE LISTER I TABELLENE 19.3 OG 19.4

| Nr. | Kommune | Listens navn | Godkjente stemmer | Representanter |
|---|---|---|---|---|
| 1101 | Eigersund | Tverrpolitisk Alternativ | 325 | 3 |
| 1112 | Lund | Bygdelista | 65 | 1 |
| " | " | Hovsheradlista | 122 | 1 |
| 1114 | Bjerkreim | Bygdelista | 182 | 3 |
| 1119 | Hå | Nærbølista | 1 864 | 14 |
| " | " | Varhaug Bygdeliste | 1 069 | 8 |
| " | " | Vigrestad Bygdeliste | 668 | 5 |
| " | " | Ogna Bygdeliste | 472 | 3 |
| 1120 | Klepp | Upolitisk Bygdeliste | 288 | 2 |
| 1122 | Gjesdal | Venstre og Det Nye Folkepartiet | 154 | 2 |
| 1129 | Forsand | Upolitisk Bygdeliste | 98 | 4 |
| 1130 | Strand | Tverrpolitisk Samlingsliste | 604 | 6 |
| 1133 | Hjelmeland | Venstre og Upolitisk | 73 | 1 |
| 1134 | Suldal | Samlingslista | 386 | 7 |
| 1135 | Sauda | Venstre, Høyre og Det Nye Folkepartiet | 763 | 7 |
| 1141 | Finnøy | Bygdelista | 71 | 1 |
| 1144 | Kvitsøy | Borgerlig Fellesliste | 193 | 10 |
| 1151 | Utsira | Borgerlig Samlingsliste | 76 | 7 |
| " | " | Upolitisk Liste | 61 | 5 |
| 1154 | Vindafjord | Skjold Bygdeliste | 101 | 1 |
| " | " | Upolitisk liste for Skjold og Vats | 142 | 2 |

Vedlegg 4
*Appendix 4*

Tidligere utkommet
*Previously issued*

Statistisk fylkeshefte 1971 Aust-Agder NOS A 449
Statistisk fylkeshefte 1973 18 hefter NOS A 589-599 og NOS A 636-642
Statistisk fylkeshefte 1977 Finnmark NOS A 849
Statistisk fylkeshefte 1977 Troms NOS A 850
Statistisk fylkeshefte 1977 Nordland NOS A 851
Statistisk fylkeshefte 1977 Nord-Trøndelag NOS A 852
Statistisk fylkeshefte 1977 Sør-Trøndelag NOS A 853
Statistisk fylkeshefte 1977 Møre og Romsdal NOS A 854
Statistisk fylkeshefte 1977 Sogn og Fjordane NOS A 855
Statistisk fylkeshefte 1977 Hordaland NOS A 856

Vedlegg 5
*Appendix 5*

Publikasjoner sendt ut fra Statistisk Sentralbyrå
siden 1. juli 1976

*Publications issued by the Central Bureau of Statistics since 1 July 1976*

I serien Norges offisielle statistikk (NOS):

Rekke XII — Boktrykk 1976

Nr. 283 Økonomisk utsyn over året 1975 *Economic Survey* Sidetall 144 Pris kr 15,00 ISBN 82-537-0541-7
- 284 Fiskeristatistikk 1972 *Fishery Statistics* Sidetall 116 Pris kr 8,00 ISBN 82-537-0591-3
- 285 Statistisk årbok 1976 *Statistical Yearbook of Norway* Sidetall 490 Pris kr 15,00 ISBN 82-537-0635-9

Rekke A — Offsettrykk 1976

Nr. 805 Fiskerstatistikk 1975 *Survey of Fishermen* Sidetall 41 Pris kr 7,00 ISBN 82-537-0613-8
- 806 Utenrikshandel 1975 I *External Trade I* Sidetall 243 Pris kr 11,00 ISBN 82-537-0614-6
- 807 Jaktstatistikk 1975 *Hunting Statistics* Sidetall 63 Pris kr 7,00 ISBN 82-537-0615-4
- 808 Veitrafikkulykker 1975 *Road Traffic Accidents* Sidetall 73 Pris kr 8,00 ISBN 82-537-0617-0
- 809 Sivilrettsstatistikk 1975 *Civil Judicial Statistics* Sidetall 31 Pris kr 7,00 ISBN 82-537-0618-9
- 810 Skattestatistikk Inntektsåret 1974 *Tax Statistics* Sidetall 133 Pris kr 9,00 ISBN 82-537-0619-7
- 811 Lønns- og sysselsettingsstatistikk for ansatte i skoleverket 1. oktober 1975 *Wage and Employment Statistics for Employees in Publicly Maintained Schools* Sidetall 75 Pris kr 8,00 ISBN 82-537-0621-9
- 812 Hotell- og pensjonatstatistikk 1974-1975 *Statistics on Hotels and Boarding Houses* Sidetall 87 Pris kr 7,00 ISBN 82-537-0622-7
- 813 Arbeidsmarkedstatistikk 1975 *Labour Market Statistics* Sidetall 97 Pris kr 8,00 ISBN 82-537-0623-5
- 814 Utdanningsstatistikk Universiteter og høgskoler 1. oktober 1974 *Educational Statistics Universities and Colleges* Sidetall 135 Pris kr 9,00 ISBN 82-537-0624-3
- 815 Utdanningsstatistikk Grunnskoler 1. oktober 1975 *Educational Statistics Primary Schools* Sidetall 71 Pris kr 8,00 ISBN 82-537-0627-8
- 816 Kriminalstatistikk Forbrytelser etterforsket av politiet 1975 *Criminal Statistics Crimes Investigated by the Police* Sidetall 75 Pris kr 8,00 ISBN 82-537-0628-6
- 817 Jordbruksstatistikk 1975 *Agricultural Statistics* Sidetall 113 Pris kr 9,00 ISBN 82-537-0629-4
- 818 Utenrikshandel 1975 II *External Trade II* Sidetall 291 Pris kr 11,00 ISBN 82-537-0631-6
- 819 Bøndenes inntekt og formue 1974 *The Holders' Income and Property* Sidetall 53 Pris kr 8,00 ISBN 82-537-0632-4
- 820 Flyttestatistikk 1975 *Migration Statistics* Sidetall 95 Pris kr 8,00 ISBN 82-537-0633-2
- 821 Folkemengden etter alder og ekteskapelig status 31. desember 1975 *Population by Age and Marital Status* Sidetall 141 Pris kr 8,00 ISBN 82-537-0634-0
- 822 Lønnsstatistikk for sjøfolk på skip i utenriksfart mars 1976 *Wage Statistics for Seamen on Ships in Ocean Transport* Sidetall 29 Pris kr 7,00 ISBN 82-537-0636-7
- 823 Folke- og boligtelling 1970 VI Kontrollundersøkelse *Population and Housing Census VI Evaluation Survey* Sidetall 89 Pris kr 8,00 ISBN 82-537-0638-3
- 824 Folkemengdens bevegelse 1975 *Vital Statistics and Migration Statistics* Sidetall 75 Pris kr 8,00 ISBN 82-537-0639-1
- 825 Laks- og sjøaurefiske 1975 *Salmon and Sea Trout Fisheries* Sidetall 61 Pris kr 8,00 ISBN 82-537-0640-5
- 826 Sosial hjemmehjelp 1975 *Social Home-Help Services* Sidetall 29 Pris kr 7,00 ISBN 82-537-0641-3
- 827 Veterinærstatistikk 1975 *Veterinary Statistics* Sidetall 79 Pris kr 8,00 ISBN 82-537-0642-1
- 828 Skogstatistikk 1975 *Forestry Statistics* Sidetall 135 Pris kr 9,00 ISBN 82-537-0644-8
- 829 Alkohol og andre rusmidler 1975 *Alcohol and Drugs* Sidetall 47 Pris kr 7,00 ISBN 82-537-0645-6
- 830 Lønnsstatistikk for ansatte i varehandel 1. mars 1976 *Wage Statistics for Employees in Wholesale and Retail Trade* Sidetall 27 Pris kr 8,00 ISBN 82-537-0648-0
- 831 Sykehusstatistikk 1975 *Hospital Statistics* Sidetall 53 Pris kr 7,00 ISBN 82-537-0649-9
- 832 Legestatistikk 1976 *Statistics on Physicians* Sidetall 85 Pris kr 8,00 ISBN 82-537-0650-2
- 833 Sosialhjelpstatistikk 1974 *Social Care Statistics* Sidetall 47 Pris kr 8,00 ISBN 82-537-0652-9
- 834 Psykiatriske sykehus 1975 *Mental Hospitals* Sidetall 55 Pris kr 7,00 ISBN 82-537-0655-3
- 835 Byggearealstatistikk 1975 *Building Statistics* Sidetall 85 Pris kr 8,00 ISBN 82-537-0656-1
- 836 Eie og bruk av personbil Utvalgsundersøkelse 1973-1974 *Private Motoring Sample Survey* Sidetall 95 Pris kr 8,00 ISBN 82-537-0661-8
- 837 Kriminalstatistikk Reaksjoner 1975 *Criminal Statistics Sanctions* Sidetall 49 Pris kr 7,00 ISBN 82-537-0662-6
- 838 Utdanningsstatistikk Oversikt 1. oktober 1974 *Educational Statistics Survey* Sidetall 113 Pris kr 8,00 ISBN 82-537-0663-4
- 839 Kriminalstatistikk Fanger 1975 *Criminal Statistics Prisoners* Sidetall 51 Pris kr 8,00 ISBN 82-537-0664-2

Rekke XII — Boktrykk 1977

Nr. 286 Økonomisk utsyn over året 1976 *Economic Survey* Sidetall 146 Pris kr 20,00 ISBN 82-537-0668-5
- 287 Statistisk årbok 1977 *Statistical Yearbook of Norway* Sidetall 500 Pris kr 20,00 ISBN 82-537-0746-0
- 288 Fiskeristatistikk 1973-1974 *Fishery Statistics* Sidetall 150 Pris kr 13,00 ISBN 82-537-0766-5

Rekke A — Offsettrykk 1977

Nr. 840 Elektrisitetsstatistikk 1975 *Electricity Statistics* Sidetall 95 Pris kr 8,00 ISBN 82-537-0665-0
- 841 Dødsårsaker 1975 Hovedtabeller *Causes of Death* Sidetall 99 Pris kr 8,00 ISBN 82-537-0666-9
- 842 Strukturtall for kommunenes økonomi 1974 *Structural Data from the Municipal Accounts* Sidetall 123 Pris kr 13,00 ISBN 82-537-0667-7
- 843 Barneomsorg 1975 *Child Welfare Statistics* Sidetall 75 Pris kr 11,00 ISBN 82-537-0669-3
- 844 Regnskapsstatistikk 1975 Bergverksdrift og industri *Statistics of Accounts Mining and Manufacturing* Sidetall 99 Pris kr 11,00 ISBN 82-537-0671-5
- 845 Regnskapsstatistikk 1975 Engroshandel *Statistics of Accounts Wholesale Trade* Sidetall 67 Pris kr 11,00 ISBN 82-537-0672-3
- 846 Lønnsstatistikk for ansatte i forsikringsvirksomhet 1. september 1976 *Wage Statistics for Employees in Insurance Activity* Sidetall 33 Pris kr 9,00 ISBN 82-537-0676-6
- 847 Industristatistikk 1975 *Industrial Statistics* Sidetall 191 Pris kr 15,00 ISBN 82-537-0677-4
- 848 Lønnsstatistikk for ansatte i bankvirksomhet 1. september 1976 *Wage Statistics for Bank Employees* Sidetall 39 Pris kr 9,00 ISBN 82-537-0679-0
- 849 Statistisk fylkeshefte 1977 Finnmark Sidetall 201 Pris kr 13,00 ISBN 82-537-0680-4
- 850 Statistisk fylkeshefte 1977 Troms Sidetall 203 Pris kr 13,00 ISBN 82-537-0681-2
- 851 Statistisk fylkeshefte 1977 Nordland Sidetall 271 Pris kr 13,00 ISBN 82-537-0682-0
- 852 Statistisk fylkeshefte 1977 Nord-Trøndelag Sidetall 213 Pris kr 13,00 ISBN 82-537-0683-9
- 853 Statistisk fylkeshefte 1977 Sør-Trøndelag Sidetall 213 Pris kr 13,00 ISBN 82-537-0684-7
- 854 Statistisk fylkeshefte 1977 Møre og Romsdal Sidetall 247 Pris kr 13,00 ISBN 82-537-0685-5
- 855 Statistisk fylkeshefte 1977 Sogn og Fjordane Sidetall 209 Pris kr 13,00 ISBN 82-537-0686-3
- 856 Statistisk fylkeshefte 1977 Hordaland Sidetall 243 Pris kr 13,00 ISBN 82-537-0687-1
- 857 Statistisk fylkeshefte 1977 Rogaland Sidetall 223 Pris kr 13,00 ISBN 82-537-0689-8
- 867 Bygge- og anleggsstatistikk 1975 *Construction Statistics* Sidetall 65 Pris kr 11,00 ISBN 82-537-0700-2
- 868 Lønnsstatistikk for arbeidere i bergverksdrift og industri 1976 *Wage Statistics for Workers in Mining and Manufacturing* Sidetall 29 Pris kr 9,00 ISBN 82-537-0701-0
- 869 Lønnsstatistikk for ansatte i jordbruk, gartnerier og hagebruk September 1976 *Wage Statistics for Workers and Salaried Employees in Agriculture and Horticulture* Sidetall 36 Pris kr 9,00 ISBN 82-537-0703-7
- 870 Varehandelsstatistikk 1975 *Wholesale and Retail Trade Statistics* Sidetall 119 Pris kr 13,00 ISBN 82-537-0705-3
- 871 Kredittmarkedstatistikk Private og offentlige banker *Credit Market Statistics Private and Public Banks* Sidetall 127 Pris kr 13,00 ISBN 82-537-0706-1
- 872 Folketallet i kommunene 1976-1977 *Population in Municipalities* Sidetall 41 Pris kr 9,00 ISBN 82-537-0708-8
- 873 Sjøulykkesstatistikk 1976 *Marine Casualties* Sidetall 59 Pris kr 11,00 ISBN 82-537-0712-6
- 874 Helsestatistikk 1975 *Health Statistics* Sidetall 103 Pris kr 13,00 ISBN 82-537-0714-2
- 875 Utdanningsstatistikk Videregående skoler 1. oktober 1975 *Educational Statistics Upper Secondary Schools* Sidetall 99 Pris kr 11,00 ISBN 82-537-0716-9
- 876 Lønnsstatistikk for sjøfolk på skip i innenriks rutefart november 1976 *Wage Statistics for Seamen on Ships in Scheduled Coasting Trade* Sidetall 31 Pris kr 9,00 ISBN 82-537-0718-5
- 877 Kredittmarkedstatistikk Fordringer og gjeld overfor utlandet 1973-1975 *Credit Market Statistics Assets and Liabilities on Foreign Countries* Sidetall 103 Pris kr 11,00 ISBN 82-537-0720-7
- 878 Utdanningsstatistikk Grunnskoler 1. oktober 1976 *Educational Statistics Primary Schools* Sidetall 69 Pris kr 11,00 ISBN 82-537-0721-5
- 879 Veitrafikkulykker 1976 *Road Traffic Accidents* Sidetall 73 Pris kr 11,00 ISBN 82-537-0722-3
- 880 Lønns- og sysselsettingsstatistikk for statens embeds- og tjenestemenn 1. oktober 1976 *Wage and Employment Statistics for Central Government Employees* Sidetall 97 Pris kr 11,00 ISBN 82-537-0723-1
- 881 Utdanningsstatistikk Universiteter og høgskoler 1. oktober 1975 *Educational Statistics Universities and Colleges* Sidetall 139 Pris kr 13,00 ISBN 82-537-0726-6
- 882 Utenrikshandel 1976 I *External Trade I* Sidetall 271 Pris kr 15,00 ISBN 82-537-0727-4
- 883 Lønnsstatistikk for ansatte i hotell- og restaurantdrift april og oktober 1976 *Wage Statistics for Employees in Hotels and Restaurants* Sidetall 41 Pris kr 9,00 ISBN 82-537-0728-2
- 884 Arbeidsmarkedstatistikk 1976 *Labour Market Statistics* Sidetall 133 Pris kr 11,00 ISBN 82-537-0730-4
- 885 Lønnsstatistikk 1976 *Wage Statistics* Sidetall 91 Pris kr 11,00 ISBN 82-537-0731-2
- 886 Helårs- og heltidssysselsattes inntekter 1970 *Income of Whole-year and Full-time Employed Persons* Sidetall 337 Pris kr 15,00 ISBN 82-537-0734-7
- 887 Skogavvirkning til salg og industriell produksjon 1975-76 *Roundwood Cut for Sale and Industrial Production* Sidetall 55 Pris kr 11,00 ISBN 82-537-0735-5
- 888 Bedriftstelling 1974 Varehandel *Census of Establishments 1974 Wholesale and Retail Trade* Sidetall 113 Pris kr 13,00 ISBN 82-537-0739-8
- 889 Jaktstatistikk 1976 *Hunting Statistics* Sidetall 65 Pris kr 11,00 ISBN 82-537-0742-8
- 890 Sivilrettsstatistikk 1976 *Civil Judicial Statistics* Sidetall 43 Pris kr 9,00 ISBN 82-537-0740-1
- 891 Hotell- og pensjonatstatistikk 1975-1976 *Statistics on Hotels and Boarding Houses* Sidetall 87 Pris kr 11,00 ISBN 82-537-0744-4
- 892 Inntektsstatistikk 1973 *Income Statistics* Sidetall 157 Pris kr 13,00 ISBN 82-537-0745-2
- 893 Kriminalstatistikk Forbrytelser etterforsket av politiet 1976 *Criminal Statistics Crimes Investigated by the Police* Sidetall 77 Pris kr 11,00 ISBN 82-537-0747-9
- 894 Helseundersøkelse 1975 *Health Survey* Sidetall 183 Pris kr 13,00 ISBN 82-537-0748-7

Rekke A — Offsettrykk 1977 (forts.)

Nr. 895 Bedriftstelling 1974 Tjenesteyting m.v. *Census of Establishments 1974 Service Industries etc.* Sidetall 105 Pris kr 11,00 ISBN 82-537-0749-5

\- 896 Samferdselsstatistikk 1976 *Transport and Communication Statistics* Sidetall 251 Pris kr 15,00 ISBN 82-537-0750-9

\- 897 Utenrikshandel 1976 II *External Trade II* Sidetall 361 Pris kr 15,00 ISBN 82-537-0751-7

\- 898 Flyttestatistikk 1976 *Migration Statistics* Sidetall 95 Pris kr 11,00 ISBN 82-537-0752-5

\- 899 Folkemengden etter alder og ekteskapelig status 31. desember 1976 *Population by Age and Marital Status* Sidetall 159 Pris kr 13,00 ISBN 82-537-0753-3

\- 900 Bøndenes inntekt og formue 1975 *The Holders' Income and Property* Sidetall 53 Pris kr 11,00 ISBN 82-537-0757-6

\- 901 Sosialhjelpstatistikk 1975 *Social Care Statistics* Sidetall 47 Pris kr 11,00 ISBN 82-537-0759-2

\- 902 Alkohol og andre rusmidler 1976 *Alcohol and Drugs* Sidetall 47 Pris kr 9,00 ISBN 82-537-0760-6

\- 903 Lønnsstatistikk for ansatte i varehandel 1. mars 1977 *Wage Statistics for Employees in Wholesale and Retail Trade* Sidetall 77 Pris kr 11,00 ISBN 82-537-0762-2

\- 904 Folkemengdens bevegelse 1976 *Vital Statistics and Migration Statistics* Sidetall 77 Pris kr 11,00 ISBN 82-537-0763-0

\- 905 Utdanningsstatistikk Vaksenopplæring 1975-76 *Educational Statistics Adult Education* Sidetall 99 Pris kr 13,00 ISBN 82-537-0764-9

\- 906 Skattestatistikk Inntektsåret 1975 *Tax Statistics Income Year 1975* Sidetall 141 Pris kr 13,00 ISBN 82-537-0765-7

\- 907 Forretnings- og sparebanker Balanser og resultatregnskaper for de enkelte banker 1975 og 1976 *Commercial and Savings Banks Balance Sheets and Working Accounts* Sidetall 171 Pris kr 11,00 ISBN 82-537-0729-0

\- 908 Sosial hjemmehjelp 1976 *Social Home-Help Services* Sidetall 33 Pris kr 9,00 ISBN 82-537-0767-3

\- 909 Lønnsstatistikk for sjøfolk på skip i utenriksfart mars 1977 *Wage Statistics for Seamen on Ships in Ocean Transport March 1977* Sidetall 31 Pris kr 9,00 ISBN 82-537-0768-1

\- 910 Laks- og sjøaurefiske 1976 *Salmon and Sea Trout Fisheries* Sidetall 57 Pris kr 11,00 ISBN 82-537-0773-8

\- 911 Skogstatistikk 1976 *Forestry Statistics* Sidetall 121 Pris kr 13,00 ISBN 82-537-0774-6

\- 912 Utdanningsstatistikk Oversikt 1. oktober 1975 *Educational Statistics Survey* Sidetall 111 Pris kr 13,00 ISBN 82-537-0776-2

\- 913 Jordbruksstatistikk 1976 *Agricultural Statistics* Sidetall 139 Pris kr 13,00 ISBN 82-537-0777-0

\- 914 Lønns- og sysselsettingsstatistikk for ansatte i skoleverket 1. oktober 1976 *Wage and Employment Statistics for Employees in Publicly Maintained Schools* Sidetall 59 Pris kr 11,00 ISBN 82-537-0780-0

\- 915 Kriminalstatistikk Reaksjoner 1976 *Criminal Statistics Sanctions* Sidetall 49 Pris kr 9,00 ISBN 82-537-0781-9

\- 916 Lønnsstatistikk for kommunale arbeidstakere pr. 1. oktober 1976 *Wage Statistics for Local Government Employees* Sidetall 77 Pris kr 11,00 ISBN 82-537-0783-7

\- 917 Byggearealstatistikk 1976 *Building Statistics* Sidetall 85 Pris kr 11,00 ISBN 82-537-0784-3

\- 918 Strukturtall for kommunenes økonomi 1975 *Structural Data from the Municipal Accounts* Sidetall 143 Prisk kr 13,00 ISBN 82-537-0785-1

\- 919 Veterinærstatistikk 1976 *Veterinary Statistics* Sidetall 79 Pris kr 11,00 ISBN 82-537-0787-8

\- 920 Stortingsvalget 1977 *Storting Elections 1977* Sidetall 153 Pris kr 13,00 ISBN 82-537-0790-8

\- 921 Elektrisitetsstatistikk 1976 *Electricity Statistics* Sidetall 95 Pris kr 11,00 ISBN 82-537-0792-4

\- 922 Formuesstatistikk 1973 *Property Statistics* Sidetall 103 Pris kr 13,00 ISBN 82-537-0794-0

\- 923 Rutebilstatistikk 1975 *Scheduled Road Transport* Sidetall 61 Pris kr 11,00 ISBN 82-537-0795-9

\- 924 Kriminalstatistikk Fanger 1976 *Criminal Statistics Prisoners* Sidetall 51 Pris kr 11,00 ISBN 82-537-0796-7

\- 925 Fylkesfordelt nasjonalregnskap 1973 *National Accounts by County* Sidetall 341 Pris kr 15,00 ISBN 82-537-0797-5

\- 926 Dødsårsaker 1976 Hovedtabeller *Causes of Death Main Tables* Sidetall 99 Pris kr 11,00 ISBN 82-537-0799-1

\- 927 Framskriving av folkemengden 1977-2010 Regionale tall *Population Projections 1977-2010 Regional Figures* Sidetall 207 Pris kr 13,00 ISBN 82-537-0800-9

\- 928 Kredittmarkedstatistikk Fordringer og gjeld overfor utlandet 1975-1976 *Credit Market Statistics Foreign Assets and Liabilities* Sidetall 87 Pris kr 11,00 ISBN 82-537-0802-5

\- 929 Psykiatriske sykehus 1976 *Mental Hospitals* Sidetall 55 Pris kr 11,00 ISBN 82-537-0804-1

\- 930 Bedriftstelling 1974 Oversikt *Census of Establishments Summary* Sidetall 155 Pris kr 13,00 ISBN 82-537-0806-8

\- 931 Kredittmarkedstatistikk Finansielle sektorbalanser 1971-1976 *Credit Market Statistics Financial Sector Balance Sheets* Sidetall 165 Pris kr 13,00 ISBN 82-537-0807-6

\- 933 Bygge- og anleggsstatistikk 1976 *Construction Statistics* Sidetall 67 Pris kr 11,00 ISBN 82-537-0810-6

I serien Statistiske analyser (SA):

Nr. 25 Forbruk blant skoleungdom og studenter 1973-1974 *Students' Consumer Expenditure* Sidetall 59 Pris kr 8,00 ISBN 82-537-0606-5
- 26 Voksenopplæring 1969-1974 *Adult Education* Sidetall 137 Pris kr 9,00 ISBN 82-537-0630-8
- 27 Omsetning og fortjeneste m.v. i varehandelen *Sales and Profit etc. in the Internal Trade* Sidetall 63 Pris kr 8,00 ISBN 82-537-0651-0
- 28 Beholdning og anskaffelse av varige forbruksvarer i private husholdninger *Accounts of Stocks and Purchases of Durable Consumer Goods in Private Households* Sidetall 133 Pris kr 13,00 ISBN 82-537-0670-7
- 29 Tømmerfløtning 1871-1975 *Timber Floating* Sidetall 79 Pris kr 11,00 ISBN 82-537-0704-5
- 30 Døgnets 24 timer *The Day's 24 Hours* Sidetall 99 Pris kr 13,00 ISBN 82-537-0719-3
- 32 Norsk hagebruk 1969-1974 *Norwegian Hoticulture* Sidetall 103 Pris kr 11,00 ISBN 82-537-0761-4

I serien Samfunnsøkonomiske studier (SØS):

Nr. 29 Statistisk Sentralbyrås 100-årsjubileum Prolog og taler ved festmøtet i Universitetets aula 11. juni 1976 *Central Bureau of Statistics Prologue and Addresses at the Centenary Celebration, University Hall* Sidetall 32 Pris kr 7,00 ISBN 82-537-0637-5
- 30 Inntekts- og forbruksbeskatning fra et fordelingssynspunkt - En modell for empirisk analyse *Taxation of Income and Consumption from a Distributional Point of View - A Model for Empirical Analysis* Sidetall 148 Pris kr 9,00 ISBN 82-537-0647-2
- 32 Inntekt og forbruk for funksjonshemma *Income and Consumer Expenditure of Disabled Persons* Sidetall 166 Pris kr 13,00 ISBN 82-537-0732-0

I serien Artikler fra Statistisk Sentralbyrå (ART):

Nr. 85 Utdanning og yrke til lærerkandidatene fra 1965 *Education and Occupation of Graduates from Teachers' Training Colleges in 1965* Sidetall 55 Pris kr 8,00 ISBN 82-537-0611-1
- 86 Four Papers on the Analytic Graduation of Fertility Curves *Fire artikler om analytisk glatting av fruktbarhetskurver* Sidetall 57 Pris kr 8,00 ISBN 82-537-0616-2
- 87 On the Estimation of Dynamic Relations from Combined Cross Section Time Series Data *Om estimering av dynamiske relasjonar frå tverrsnitts-tidsrekkedata* Sidetall 19 Pris kr 5,00 ISBN 82-537-0620-0
- 88 Estimering av total sysselsetting innen noen hovednæringer i geografiske regioner: Om estimatorenes skjevhet, varians og bruttovarians *Estimation of Employment within Geographical Regions: On the Bias Variance and the Mean Square Error of the Estimates* Sidetall 57 Pris kr 8,00 ISBN 82-537-0646-4
- 89 Ekteskap og barnetal - ei gransking av fertilitetsutviklinga i Norge 1920-1970 *Marriages and number of children - An Analysis of Fertility Trend in Norway* Sidetall 48 Pris kr 8,00 ISBN 82-537-0658-8
- 90 Utviklingstendensar i 1975 i Norges befolkning *Trends in the Norwegian Population* Sidetall 27 Pris kr 7,00 ISBN 82-537-0654-5
- 91 Aktuelle skattetall 1976 *Current Tax Data* Sidetall 51 Pris kr 8,00 ISBN 82-537-0653-7
- 92 Regionale forskjeller i yrkesdeltakingen 1970 *Regional Differences in Labour Force Participation 1970* Sidetall 67 Pris kr 9,00 ISBN 82-537-0709-6
- 93 Pris- og inntektsfordelingsvirkninger av miljøverninvesteringer i norsk bergverk og industri *Price and Income Effects of Environmental Protection Investments in Norwegian Mining and Manufacturing* Sidetall 87 Pris kr 11,00 ISBN 82-537-0717-7
- 94 En modell for analyse av skatter ved forskjellige definisjoner av inntekt *A Model for Analysis of Taxes and Alternative Definitions of Income* Sidetall 59 Pris kr 11,00 ISBN 82-537-0725-8
- 95 Energibruk i Norge *Energy Use in Norway* Sidetall 49 Pris kr 9,00 ISBN 82-537-0733-9
- 96 Inflation in the Open Economy: A Norwegian Model *Inflasjon i en åpen økonomi: En norsk modell* Sidetall 67 Pris kr 11,00 ISBN 82-537-0737-1
- 97 Allmennlærerutdanning og yrke En analyse av tall fra Folketelling 1970 *General Teacher Training and Occupation An Analysis of Data from Population Census 1970* Sidetall 66 Pris kr 11,00 ISBN 82-537-0743-6
- 98 Pendling i Norge 1970 *Commuting in Norway 1970* Sidetall 84 Pris kr 11,00 ISBN 82-537-0754-1
- 99 Aktuelle skattetall 1977 *Current Tax Data 1977* Sidetall 59 Pris kr 9,00 ISBN 82-537-0770-3
- 100 Mediabruk som fritidsaktivitet *The Use of Mass Media as a Leisure Activity* Sidetall 33 Pris kr 9,00 ISBN 82-537-0778-9
- 101 The Effect on Consumption of Household Size and Composition *Konsum og husholdningens størrelse og sammensetning* Sidetall 35 Pris kr 9,00 ISBN 82-537-0788-6
- 102 Levestandard for private husholdninger *Standard of Living for Private Households* Sidetall 64 Pris kr 11,00 ISBN 82-537-0789-4
- 103 Prisnivåjusterte regnskaper Bergverksdrift og industri *Price-Level Accounting Mining and Manufacturing* Sidetall 81 Pris kr 11,00 ISBN 82-537-0791-6
- 104 Lønnsforholdene for ansatte i bank, forsikring og statstjeneste *Wage Conditions of Employees in Banks, Insurance and Central Government* Sidetall 45 Pris kr 9,00 ISBN 82-537-0798-3
- 105 Husholdningenes etterspørsel etter elektrisitet 1966-1975 *The Demand for Electricity by Households* Sidetall 67 Pris kr 11,00 ISBN 82-537-0801-7

Vedlegg 6
*Appendix 6*

Utvalgte publikasjoner i serien Statistisk Sentralbyrås Håndbøker (SSH)
*Selected publications in the series Statistisk Sentralbyrås Håndbøker (SSH)*

| | | |
|---|---|---|
| Nr. | 4 | Innføring i maskinregning. Hefte 1. Addisjonsmaskiner |
| " | 5 | Innføring i maskinregning. Hefte 2. Kalkulasjonsmaskiner |
| " | 8 | Framlegg til nordisk statistisk terminologi |
| " | 9 | Standard for næringsgruppering ISBN 82-537-0711-8 |
| " | 13 | Standard for handelsområder ISBN 82-537-0715-0 |
| " | 19 | Varenomenklatur for industristatistikken ISBN 82-537-0678-2 |
| " | 23 | Utsnitt om prinsipper og definisjoner i offisiell statistikk ISBN 82-537-0196-9 |
| " | 24 | Standard for gruppering av sykdommer - skader - dødsårsaker i offentlig norsk statistikk ISBN 82-537-0217-5 |
| " | 26 | Statistisk varefortegnelse for utenrikshandelen ISBN 82-537-0809-2 |
| " | 27 | Utsnitt om prinsipper og definisjoner i offisiell statistikk. Fra Forbruksundersøkelsen 1958 |
| " | 28 | Standard for utdanningsgruppering i offentlig norsk statistikk ISBN 82-537-0272-8 |
| " | 29 | Norsk-Engelsk ordliste |
| " | 30 | Lov, forskrifter og overenskomst om folkeregistrering ISBN 82-537-0099-7 |
| " | 32 | Konsumprisindeksen ISBN 82-537-0775-4 |
| " | 35 | Standard for kommuneklassifisering ISBN 82-537-0465-8 |
| " | 36 | Produksjonsindeks for bergverksdrift, industri og kraftforsyning ISBN 82-537-0471-2 |
| " | 37 | 13 konjunkturindikatorer - En kort oversikt ISBN 82-537-0659-6 |

Pris kr 13,00

Publikasjonen utgis i kommisjon hos H. Aschehoug & Co., Oslo,
og er til salgs hos alle bokhandlere.

ISBN 82-537-0689-8