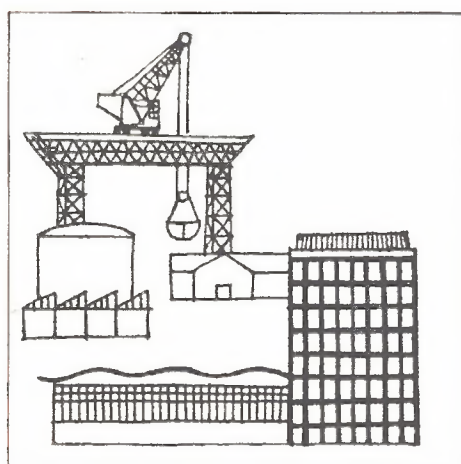


NORGES OFFISIELLE STATISTIKK



INDUSTRISTATISTIKK 1975

INDUSTRIAL STATISTICS 1975

STATISTISK SENTRALBYRÅ
CENTRAL BUREAU OF STATISTICS
OSLO - NORWAY

NORGES OFFISIELLE STATISTIKK A 847



INDUSTRISTATISTIKK

1975

INDUSTRIAL STATISTICS

1975

STATISTISK SENTRALBYRÅ
CENTRAL BUREAU OF STATISTICS OF NORWAY
OSLO 1977

ISBN 82-537-0677-4

FORORD

Industristatistikken for 1975 er hovedsakelig utarbeidd etter de samme retningslinjer som for 1974. Foruten tabeller fra den årlige industristatistikken omfatter denne publikasjonen også tabeller fra annen statistikk for industrien. Den har derfor form av en industristatistisk årbok.

Den årlige industristatistikken gir først og fremst detaljerte struktur tall for industrien. Dette krever både lang innsamlingstid og bearbeidingstid, og statistikken vil derfor ikke kunne gi aktuelle konjunktur tall. Men parallelt med den årlige industristatistikken blir det utarbeidd en rekke måneds- og kvartalstall (månedlig produksjonsindeks, kvartalsvis investerings-, lager-, ordre- og lønnsstatistikk samt konjunkturbarometer) som ved første gangs publisering i Statistisk ukehefte gir svært aktuelle opplysninger for industrien. Regnskapsstatistikk for industriforetak er for 1975, som for tidligere år, offentliggjort i egen publikasjon.

Varenomenklaturen som nyttes i industristatistikken, er utgitt i serien Statistisk Sentralbyrås Håndbøker og følger som særskilt vedlegg til publikasjonen.

Konsulent Odd Hassel har ledet arbeidet med statistikken.

Foreløpige tall for 1975 er publisert i Statistisk ukehefte nr. 40/76 og nr. 2/77.

Statistisk Sentralbyrå, Oslo, 27. januar 1977

Odd Aukrust

Tormod Andreassen

PREFACE

The industrial statistics for the year 1975 appear mainly in the same form as for the year 1974. In addition to tables from the annual industrial statistics, the publication *Industrial Statistics 1975* also includes tables from other statistics for the mining and manufacturing industries. The publication therefore appears as a statistical yearbook for the mining and manufacturing industries.

The main purpose of the annual industrial statistics is to give detailed figures for the industrial structure. This requires a long time of both collection and preparation, and therefore the annual industrial statistics will not be able to give current figures for the short-term economic cycles. However, parallel to the annual industrial statistics the Bureau also produces monthly and quarterly statistics (monthly index of industrial production, quarterly statistics of investments, stocks, orders and wages and also business tendency surveys) that give current figures for the industry being first published in the *Weekly Bulletin of Statistics*. Statistics of accounts for enterprises in mining and manufacturing are for 1975 as for previous years presented in a separate publication.

The commodity classification used in the industrial statistics is published in the series *Handbooks of the Central Bureau of Statistics*.

This publication has been prepared under the supervision of Mr. Odd Hassel.

Preliminary figures for the year 1975 have been published in the *Weekly Bulletin of Statistics* no. 40/76 and no. 2/77.

Central Bureau of Statistics, Oslo, 27 January 1977

Odd Aukrust

Tormod Andreassen

INNHold

	Side
P r i n s i p p e r o g d e f i n i s j o n e r	
I. Årlig industristatistikk	11
1. Omfang	11
2. Bedriftsdefinisjoner	11
3. Næringsgrupperingen	12
4. Kjennemerker	13
II. Annen statistikk	19
Prinsipper og definisjoner på engelsk	21
 T a b e l l e r	
<u>Generelt</u>	
1. Nasjonalregnskapstall. Faktorinntekt, lønnskostnader og eierinntekt. 1972-1976	30
2. Utvalgte hovedtall for industri og bergverksdrift 1949-1975	31
3. Sammenhengen mellom Industristatistikken og Nasjonalregnskapet for 1974 og 1975	32
4. Nasjonalregnskapstall etter næringshovedgruppe for 1974 og 1975	33
5. Hovedtall for bergverksdrift og industri	34
6. Hovedtall for bergverksdrift og industri 1966-1975. Store bedrifter	36
7. Hovedtall etter næringshovedgruppe. Alle bedrifter	40
8. Hovedtall etter næringshovedgruppe. Alle bedrifter. Prosentfordeling. Bergverksdrift og industri = 100	43
9. Hovedtall etter næringshovedgruppe. Alle bedrifter. Relative tall. 1974 = 100	44
10. Hovedtall etter næringsundergruppe. Store bedrifter	45
11. Bedrifter, sysselsatte og bruttoproduksjonsverdi etter næringsundergruppe. 1974 og 1975. Alle bedrifter og store bedrifter	48
 <u>Gruppering etter størrelse og næring</u>	
12. Homogenitetstall (dekningsgrad og spesialiseringsgrad). Store bedrifter	51
13. Bedrifter etter sysselsettingsgruppe og næringsundergruppe. Alle bedrifter	56
14. Industrieforetak etter sysselsettingsgruppe og næringshovedgruppe	59
15. Totaltall etter sysselsettingsgruppe og næringshovedgruppe. Alle bedrifter	61
 <u>Bruttoproduksjonsverdi og omsetning</u>	
16. Bruttoproduksjonsverdi etter næringsundergruppe. Store bedrifter	65
17. Produksjonsindeks (bruttoprodukt), årlig 1968-1976. 1970 = 100	68
18. Produksjonsindeks (bruttoprodukt), månedlig 1973-1976. 1970 = 100	69
19. Omsetning etter næringsundergruppe. Store bedrifter	75
 <u>Vareinnsats</u>	
20. Vareinnsats og kjøp av handelsvarer etter næringsundergruppe. Store bedrifter	78
21. Forbruk av brensel, drivstoffer og elektrisk kraft etter næringshovedgruppe. Store bedrifter	82
 <u>Avgifter og tilskott</u>	
22. Merverdiavgift, andre avgifter og tilskott etter næringsundergruppe. Store bedrifter	84
23. Merverdiavgift, andre avgifter og tilskott etter bedriftens størrelse. Store bedrifter ..	87

	Side
<u>Investering og brannforsikringsverdi</u>	
24. Bruttoinvestering etter næringsundergruppe. 1974 og 1975. Store bedrifter	88
25. Anskaffelser av varige driftsmidler etter art og næringshovedgruppe. Store bedrifter	91
26. Kvartalsvise investeringer. Antatte og utførte investeringer i bergverksdrift og industri 1968-1977. Millioner kroner og i prosent av faktiske investeringer	92
27. Kvartalsvise investeringer. Anskaffelser i alt	93
28. Foretakenes totale forsknings- og utviklingsutgifter fordelt på bransjer 1974 og 1975 ..	95
29. Brannforsikringsverdi etter næringsundergruppe. Store bedrifter	96
<u>Lager</u>	
30. Lager etter næringsundergruppe. Store bedrifter	99
31. Kvartalsvis lagerindeks 1973-1976. 1970 = 100	102
<u>Ordre</u>	
32. Kvartalsvis ordreindeks. Ordretilgang og ordreserverve 1974-1976. Indeks over verdien av ordretilgangen og ordreserven for produksjon av metaller og verkstedprodukter, produksjon av tekstilvarer, produksjon av klær og skotøy og produksjon av kjemiske råvarer. Gjennomsnitt 1970 = 100	106
<u>Sysselsetting, lønn og sosiale utgifter</u>	
33. Sysselsetting etter næringsundergruppe. Store bedrifter	108
34. Opptjent lønn og sosiale utgifter etter næringsundergruppe. Store bedrifter	111
35. Fravær blant menn og kvinner i enkelte bransjer 1974 og 1975	114
36. Arbeidskonflikter 1972-1975. Berørte lønnstakere og tapte arbeidsdager etter næringsområde	115
37. Gjennomsnittlig timefortjeneste for voksne menn og kvinner i enkelte næringshovedgrupper. 3. kvartal 1975	116
<u>Eierforhold</u>	
38. Totaltall for bedrifter etter eierforhold 1974 og 1975	118
39. Hovedtall for bedrifter etter eierforhold og næringsområde. Store bedrifter	120
40. Hovedtall for foretak etter eierforhold	122
<u>Regionale tall</u>	
41. Hovedtall etter fylke. Alle bedrifter	123
42. Hovedtall etter fylke. Store bedrifter	124
43. Hovedtall etter fylke, næringshovedgruppe og kommune. Store bedrifter	125
<u>Detaljerte oppgaver over produksjon og forbruk av de enkelte varer</u>	
44. Produksjon av utvalgte varer 1972-1976. Store bedrifter	144
45. Produksjon av de enkelte varer. Store bedrifter	146
46. Forbruk av viktige råstoffer. Store bedrifter	166
47. Malmutvinningen	173

	Side
F i g u r e r	
1. Aksjekursindeks	42
2. Produksjonsindeks (bruttoprodukt), månedlig	74
3. Kvartalsvise investeringer. Antatte og utførte investeringer i bergverk og industri	94
4. Lagerindeks	104
5. Ordreindeks	105
6. Sysselsatte i store bedrifter. Fylkesvis	137
7. Sysselsatte pr. bedrift. Fylkesvis. Store bedrifter	138
8. Bearbeidingsverdi pr. sysselsatt. Fylkesvis. Store bedrifter	139
9. Bruttoinvesteringer i alt og pr. sysselsatt. Fylkesvis. Store bedrifter	140
10. Produksjonsmengde og beliggenhet. Jernmalm- og svovelkisgruver	141
11. Produksjonsmengde og beliggenhet. Koppermalm-, sink- og blymalmgruver	142
12. Forbruk av brensel og elektrisk kraft 1966-1975. Store bedrifter	143

V e d l e g g

1. Næringsgrupperingen på engelsk	175
2. Kjennetegn på engelsk	179
3. Skjemaer for 1975	181
4. Tidligere utkommet	185
5. Publikasjoner sendt ut fra Statistisk Sentralbyrå siden 1. januar 1976	187
6. Utvalgte publikasjoner i serien Statistisk Sentralbyrås Håndbøker. (SSH)	191

S t a n d a r d t e g n

- .. Oppgave mangler
- : Tallene kan ikke oppgis
- Null eller mindre enn en halv av den brukte enhet
- * Foreløpige tall
- Brudd i loddrett serie

CONTENTS

	Page
P r i n c i p l e s a n d d e f i n i t i o n s	
I. Annual Industrial Statistics	11
1. Scope	11
2. Definition of establishments	11
3. Classification system	12
4. Characteristics	13
II. Other statistics	19
Principles and definitions in English	21
 T a b l e s	
<u>General</u>	
1. National Accounts figures. Factor income, compensation of employees and entrepreneurial income. 1972-1976	30
2. Selected principal figures for mining, quarrying and manufacturing 1949-1975	31
3. The comparison between The Industrial Statistics and The National Accounts for 1974 and 1975	32
4. National Accounts figures by industry major group for 1974 and 1975	33
5. Principal figures for mining, quarrying and manufacturing	34
6. Principal figures for mining, quarrying and manufacturing 1966-1975. Large establishments	36
7. Principal figures by industry major group. All establishments	40
8. Principal figures by industry major group. All establishments. Percentage distribution. Mining, quarrying and manufacturing = 100	43
9. Principal figures by industry major group. All establishments. Relative figures. 1974 = 100	44
10. Principal figures by industry subgroup. Large establishments	45
11. Establishments, persons engaged and gross value of products, by Industry subgroup. 1974 and 1975. All establishments and large establishments	48
 <u>Classification by size and industry</u>	
12. Homogeneous figures (degree of coverage and specialization). Large establishments	51
13. Establishments by number of persons engaged and industry subgroup. All establishments ...	56
14. Enterprises by number of persons engaged and industry major group	59
15. Principal figures by number of persons engaged and industry major group. All establishments	60
 <u>Gross value of production and sales</u>	
16. Gross value of production by industry subgroup. Large establishments	65
17. Index of industrial production (value added), annual 1968-1976. 1970 = 100	68
18. Index of industrial production (value added), monthly 1973-1976. 1970 = 100	69
19. Sales by industry subgroup. Large establishments	75
 <u>Cost of raw materials</u>	
20. Cost of raw materials and cost of merchandise by industry subgroup. Large establishments	78
21. Consumption of fuel and electricity by industry major group. Large establishments	82
 <u>Indirect taxes and subsidies</u>	
22. Value added tax, other indirect taxes and subsidies by industry subgroup. Large establishments	84
23. Value added tax, other indirect taxes and subsidies by the size of the establishment. Large establishments	87

Investment and value of fire insurance

24.	Gross fixed capital formation by industry subgroup. 1974 and 1975. Large establishments ..	88
25.	Acquisition of fixed assets by type and industry major group. Large establishments	91
26.	Quarterly investments. Planned and realized acquisition of fixed assets in mining, quarrying and manufacturing 1968-1977. Million kroner and as percentage of actual acquisition of fixed assets	92
27.	Quarterly investments. Acquisition of fixed assets, total	93
28.	The total research and development expenditures of the enterprises distributed on branches of industry in 1974 and 1975	95
29.	Value of fire insurance by industry subgroup. Large establishments	96

Stocks

30.	Stocks by industry subgroup. Large establishments	99
31.	Quarterly index numbers of stocks 1973-1976. 1970 = 100	102

Orders

32.	Quarterly index numbers of orders. New orders and unfilled orders 1974-1976. Index numbers of new orders and unfilled orders for manufacture of basic metals and fabricated metal products, machinery and equipment, manufacture of textiles, manufacture of wearing apparel, incl. footwear and manufacture of industrial chemicals. Average 1970 = 100	106
-----	--	-----

Persons engaged, salaries and wages and social expenses

33.	Persons engaged by industry subgroup. Large establishments	108
34.	Salaries and wages and social expenses by industry subgroup. Large establishments	111
35.	Absence among males and females in some branches 1974 and 1975	114
36.	Labour conflicts 1972-1975. Salaried employees and wage earners involved and working days lost, by industry division	115
37.	Average hourly earnings for males and females in some industry major groups. 3rd quarter 1975	116

Ownership

38.	Principal figures for establishments by type of ownership 1974 and 1975	118
39.	Principal figures for establishments by type of ownership and industry division. Large establishments	120
40.	Principal figures for enterprises by type of ownership	122

Regional figures

41.	Principal figures by county. All establishments	123
42.	Principal figures by county. Large establishments	124
43.	Principal figures by county, industry major group and municipality. Large establishments	125

Detailed specification of commodities produced and consumed

44.	Production of selected commodities 1972-1976. Large establishments	144
45.	Commodities produced. Large establishments	146
46.	Consumption of principal raw materials. Large establishments	166
47.	The ore extraction	173

F i g u r e s

1. Index of share prices	42
2. Index of industrial production (value added), monthly	74
3. Quarterly investments. Planned and realized investments in mining, quarrying and manufacturing	94
4. Index numbers of stocks	104
5. Index numbers of orders	105
6. Persons engaged in large establishments, by counties	137
7. Persons engaged per establishment, by counties. Large establishments	138
8. Value added per person engaged, by counties. Large establishments	139
9. Gross fixed capital formation, total and per person engaged, by counties. Large establishments	140
10. Quantity of production and location. Mines of iron ores and iron pyrites	141
11. Quantity of production and location. Mines of copper ore, sink ore and lead ore	142
12. Consumption of fuel and electric energy 1966-1975. Large establishments	143

A p p e n d i c e s

1. The activity classification in English	175
2. Characteristics in English	179
3. Questionnaires for 1975	181
4. Previously issued	185
5. Publications issued by the Central Bureau of Statistics since 1 January 1976	187
6. Selected publications in the series Statistisk Sentralbyrås Håndbøker (SSH)	191

Explanation of Symbols

- .. Data not available
- : Not for publication
- Nil or less than half
of unit employed
- * Provisional or preliminary figure
- Break in the homogeneity of a
vertical series

PRINSIPPER OG DEFINISJONER

I. Årlig industristatistikk

1. Omfang

Industristatistikken omfatter næringene bergverksdrift og industri slik disse næringene er definert i Standard for næringsgruppering. Enmannsbedrifter (enkeltmannsfirmaer hvor eieren arbeider helt alene) er holdt utenfor den årlige industristatistikken. Statistikk for enmannsbedrifter ble gitt i en egen tabell (tabell 43) i publikasjonen Industristatistikk 1974.

Byrået henter hvert år inn et fullstendig sett av oppgaver fra alle store bedrifter. Fra alle små bedrifter hentes det årlig inn enkle oppgaver over sysselsetting og omsetning m.v. På dette grunnlag er det beregnet totaltall for alle bedrifter (ekskl. enmannsbedrifter). Byrået gjennomførte en bedriftstelling for året 1974, og denne tellingen ble for næringene bergverksdrift og industri samordnet med den årlige industristatistikken. Det ble i forbindelse med bedriftstellingene innhentet mer detaljerte oppgaver fra de små bedriftene. Publikasjonen for 1974 inneholder derfor flere spesifikasjoner for de små bedriftene enn årets publikasjon.

Til hjelp ved innhenting av industristatistikken nyttes Byråets sentrale bedrifts- og foretaksregister. Herfra fås oversikt over tilgang av nye bedrifter.

Til og med 1970 nyttet Byrået arbeidsgiverregistrene ved de enkelte trygdekontorer som kilde for tilgang til Bedrifts- og foretaksregistret. I forbindelse med innlemmingen av syketrygden i folketrygden fra 1971, ble arbeidsgiverregistrene i de enkelte trygdekontorer gradvis nedlagt, noe som gav Byrået dårligere kontroll over nystartede bedrifter.

Fra 1. januar 1973 har Byrået fått et nytt rapporteringssystem til erstatning for det tidligere, idet Manntallet over merverdiavgiftspliktige ("moms-registeret") ble tatt i bruk for ajourføring av Bedrifts- og foretaksregisteret. Dette gir Byrået mulighet til å få med alle nye bedrifter som er avgiftspliktige.

Alle bedrifter, med få unntak, er registreringspliktige når forventet omsetning er på 6 000 kroner eller mer.

2. Bedriftsdefinisjoner

B e d r i f t . I Standard for næringsgruppering er bedrift definert som en lokalt avgrenset funksjonell enhet hvor det hovedsakelig drives aktiviteter som faller innenfor en bestemt næringsgruppe. Dette bedriftsbegrepet som nyttes i industristatistikken, er i samsvar med definisjonen av "establishment" i International Standard Industrial Classification of all Economic Activities (ISIC), som er utarbeidd og anbefalt av FN's økonomiske og sosiale råd.

Oppdeling av foretak (firma) i bedriftsenheter vil i mange tilfelle være gjenstand for skjønnsmessige avgjørelser. I praksis har en også måttet gjøre enkelte tillempinger til bedriftsdefinisjonen. Slakteri/pølsemakeri som et foretak driver sammen med kjøttvareutsalg på samme sted, er således regnet til en og samme bedriftsenhet. Videre er bakeri og bakervareutsalg som ligger på samme sted, gruppert som en bedriftsenhet dersom foretaket ikke har andre detaljutsalg.

S t o r e o g s m å b e d r i f t e r . I de fleste næringsgrupper blir bedrifter med minst 5 sysselsatte i gjennomsnitt for 1974 regnet som store. Alle andre bedrifter regnes som små.

I de følgende næringsgrupper blir imidlertid alle bedriftene uansett størrelse regnet som store:

- 21 Bryting av kull
- 22 Utvinning av råolje og naturgass
- 23 Bryting og utvinning av malm
- 31121 Meierier
- 31122 Produksjon av kondensert mjølk, tørrmjølk og kasein
- 31151 Produksjon av fiskeoljer og fiskemjøl
- 31154 Produksjon av margarin
- 314 Produksjon av tobakksvarer
- 353 Raffinering av jordolje
- 38241 Produksjon av oljerigger

I noen næringsgrupper er grensen for stor bedrift satt til minst 3 sysselsatte i gjennomsnitt for 1974:

29	Bergverksdrift ellers
31123	Produksjon av iskrem
3116	Produksjon av kornvarer
3122	Produksjon av dyrefôr
3131	Produksjon av brennevin og vin
33111	Saging og høvling
3312	Produksjon av treemballasje
36991	Steinbearbeiding
36992	Produksjon av betong
36993	Produksjon av betongvarer

H j e l p e a v d e l i n g e r . Både av hensyn til den geografiske gruppering av sysselsettingen og for å gjøre det lettere for flerbedriftsforetak å gi riktige oppgaver, er lokalt atskilte hovedkontorer, avdelingskontorer, salgskontorer, lageravdelinger o.l. skilt ut som egne enheter. Enhetene kalles hjelpeavdelinger, men regnes ikke som egne bedrifter i statistikken. Hjelpeavdelingene skal gi oppgaver over sysselsetting, lønn, sosiale utgifter, driftsutgifter, investeringer, brannforsikringsverdi m.v. Disse oppgavene er tatt med under samme industrigruppe som oppgavene for den hovedbedriften innen foretaket de hovedsakelig yter tjenester til. Ved geografiske fordelinger og fordelinger etter størrelse er oppgavene derimot gruppert etter hjelpeavdelingens beliggenhet og sysselsetting.

I n v e s t e r i n g s b e d r i f t e r . For å få en så fullstendig oversikt som mulig over investeringene, hentes det inn investeringsoppgaver for større bergverks- og industribedrifter som er under bygging, men som ikke er kommet i drift i statistikkåret. Disse bedriftene regnes ikke med i bedriftstallet.

3. Næringsgrupperingen

N æ r i n g s g r u p p e r i n g e n er i samsvar med Standard for næringsgruppering (SN), som er utarbeidd på grunnlag av International Standard Industrial Classification of all Economic Activities (ISIC).

Standarden er utformet som et femsifret pyramidisk grupperingssystem hvor hvert siffer angir et grupperingsnivå. De fem grupperingsnivåene er gitt følgende betegnelser:

Næring	1-sifret kode
Næringsområde	2-sifret kode
Næringshovedgruppe	3-sifret kode
Næringsgruppe	4-sifret kode
Næringsundergruppe	5-sifret kode

Betegnelsene bransje og gruppe brukes som alminnelig gruppebetegnelse uavhengig av grupperingsnivå.

Bedrifter som driver virksomhet som faller i flere næringsgrupper, er prinsipielt gruppert etter den virksomhet som gir størst tilskott til bedriftens samlede bearbeidingsverdi.

Slakteri/pølsemakeri og kjøttvareutsalg som er regnet til samme bedriftsenhet, blir gruppert under industri dersom mindre enn 25 prosent av bedriftens omsetning er salg gjennom kjøttvareutsalget. I motsatt fall tas bedriftsenheten med under detaljhandel. Bakeri og bakervareutsalg som er regnet til samme bedriftsenhet, grupperes alltid som industribedrift.

Bedriftene er gruppert etter den mest detaljerte næringsinndeling, undergruppe, som har femsifret kodenummer. I en del tabeller er det nyttet grovere næringsinndelinger. (Noen næringsgrupper og -hovedgrupper er ikke ytterligere oppdelt i Standard for næringsgruppering.)

4. Kjennermerker

G e n e r e l t . Det foretas fullstendig telling både for store og små bedrifter. Ved innsamlingen av opplysningene er omfanget av skjemaet for de store bedriftene betydelig større enn for de små bedriftene. For de små bedriftene hentes det bare inn enkle oppgaver over sysselsetting og omsetning m.v. Oppgavene fra de små bedriftene er nyttet som grunnlag for å beregne et fullstendig datasett for disse bedriftene på lik linje med de store bedriftene. Skjemaet for de store bedriftene er gjengitt som vedlegg.

I 1972 ble det foretatt en del endringer i industristatistikken. Spesielt fikk dette betydning for definisjonen av bruttoproduksjonsverdi, vareinnsats og bearbeidingsverdi. Sammenhengen mellom industristatistikk 1972 og 1971 er gitt i NOS Industristatistikk 1972.

B e l i g g e n h e t e n er i samsvar med kommuneinndelingen pr. 1. januar 1975. Fra 1973 har Byrådet nyttet den kommuneinndeling som gjelder 1. januar i statistikkåret. Tidligere år har man brukt inndelingen pr. 1. januar i innsamlingsåret.

S y s s e l s e t t i n g . Tallene omfatter alle som arbeider i bedriftene, unntatt hjemmearbeidere. Midlertidig fraværende på grunn av sykdom, ferie, arbeidskonflikt o.a. er med, mens fraværende på grunn av militærtjeneste er holdt utenfor. Sysselsettingstallene gjelder gjennomsnittlig sysselsetting i året.

I tabellene omfatter tall for eiere også familiemedlemmer uten fast lønn. Bare eiere av personlig firma og ansvarlig selskap som daglig arbeider i bedriften, er tatt med her. Medeiere i aksje- og andelsselskap som arbeider i bedriften, er regnet som funksjonærer eller arbeidere.

Som funksjonærer er tatt med bedriftsledere, ansatte styremedlemmer, tekniske funksjonærer, kontorfunksjonærer, salgfunksjonærer og arbeidsledere unntatt arbeidende formenn.

Gruppen arbeidere omfatter alle ansatte arbeidere, herunder arbeidende formenn, transportarbeidere, visergutter og -piker, vaktmestere og vaskehjelp.

For foretak med flere bedrifter er oppgaver over sysselsetting i mange tilfelle til dels fordelt skjønnsmessig på de enkelte bedrifter.

Også timeverkstall er til dels fordelt skjønnsmessig på bedriftene.

B r u t t o p r o d u k s j o n s v e r d i . Brutttoproduksjonsverdi (ekskl. merverdiavgift) er definert som summen av:

- (1) salgsverdi av produksjon for egen regning
- (2) godtgjørelse for reparasjonsarbeid utført for kunder
- (3) godtgjørelse for montering eller installasjon hos andre av egne produkter eller innkjøpte handelsvarer
- (4) godtgjørelse for leiearbeid utført for andre
- (5) godtgjørelse for annet arbeid utført i året
- (6) verdi av egne investeringsarbeider utført av bedriftens egne ansatte
- (7) verdi av eget reparasjonsarbeid
- (8) leieinntekter
- (9) endring av lager av varer i arbeid

(1) Salgsverdi av produksjon for egen regning omfatter varer som bedriften har produsert i året for salg eller levering til andre bedrifter i eget foretak, uansett om varene er solgt eller om de er lagt på lager. Varer leieprodusert i andre bedrifter er også inkludert.

Salgsverdien av produksjon for egen regning er oppgitt etter prisene på produksjonsstedet (ab fabrikk), inklusive verdi av emballasje og transport med bedriftens eget mannskap og materiell, men eksklusive andre utgifter til transport, spedisjon, assurance m.v. Utgående merverdiavgift er ikke med i salgsverdien, mens andre avgifter som bedriftene betaler til det offentlige, er inkludert. Tilskott som bedriften mottar fra det offentlige, er ikke tatt med, dvs. at tilskott ikke legges til salgsverdien ab fabrikk.

For produkter som leveres til andre bedrifter i eget foretak, er det så vidt mulig nyttet interne avregningspriser. Dersom foretaket ikke nytter interne avregningspriser for slike leveranser, er varene vurdert til markedsverdi, eller om denne ikke er kjent (for varer som ikke selges eller kjøpes av foretaket) til selvkost pluss normal fortjeneste. Verdi av leveranser til detaljutsalg som hører til samme foretak, er beregnet som salgsverdi med fradrag for brutto detaljhandelsavanse.

For enkelte industrigrupper er det gjort unntak fra den generelle regel om at produksjon for egen regning skal omfatte egne produkter som er framstilt for salg. Slakterier og pølsemakerier skal således oppgi samlet salg av kjøtt og kjøttvarer, unntatt innkjøpte ferdigvarer som pølser, pålegg m.v.

I gruppen forlag o.l. er annonseinntekter tatt med under produksjon for egen regning. I grafisk industri oppgis verdi av utført arbeid som produksjon for egen regning. Ved bygging av skip over 100 br.t. og boreplattformer settes salgsverdien av produksjonen lik verdien av det nybyggingsarbeid som er utført i året.

(2) Godtgjørelse for reparasjonsarbeid utført for kunder inkluderer også reparasjonsarbeid utført for andre bedrifter i eget foretak. Verdien av utført reparasjonsarbeid omfatter opptjent godtgjørelse for slikt arbeid utført etter oppdrag for kunder. Betaling for materiell som bedriften har holdt, er også tatt med. Utgifter til reparasjonsarbeid på bedriftens egne bygninger, maskiner o.l. er ikke inkludert.

(3) Godtgjørelse for montering eller installasjon hos andre av egne produkter eller innkjøpte handelsvarer omfatter opptjent verdi av ferdig utført arbeid i året, inklusive deler og materiell som bedriften holder.

(4) Godtgjørelse for leiearbeid utført for andre omfatter de beløp bedriftene har mottatt i året for bearbeiding av råstoffer som kundene holder. Verdien av eventuelle materialer som bedriftene holder er tatt med.

(5) Godtgjørelse for annet arbeid utført i året omfatter provisjonsinntekter, godtgjørelse for konsulentarbeid, "know-how", salg fra egne kantiner, inntekt av frakttjenester utført for andre osv. Renter og dividender, patent- og lisensinntekter o.l. finansielle inntekter er ikke tatt med. Leieinntekter ved utleie av bygninger, maskiner o.l. er heller ikke inkludert.

(6) Verdi av egne investeringsarbeider utført av bedriftens egne ansatte omfatter verdi av bygge- og anleggsarbeider på egne bygg og anlegg utført i året, samt verdi av maskiner og utstyr produsert til eget bruk i året. Reparasjons- og vedlikeholdsarbeid er ikke tatt med. De oppgitte beløp inneholder lønn til egne ansatte og verdien av materialer inklusive investeringsavgifter som bedriften holder. Egen produksjon av varige driftsmidler som leies ut, er ikke inkludert.

(7) Verdi av eget reparasjonsarbeid omfatter verdi av reparasjons- og vedlikeholdsarbeid på egne bygninger, maskiner, anlegg og andre varige driftsmidler utført i året med bedriftens egne ansatte. Beløpene inneholder lønn til egne ansatte og verdi av materialer og deler som bedriften holder.

(8) Leieinntekter omfatter bruttoinntekt ved utleie av bygninger og anlegg, maskiner, transportmidler og andre varige driftsmidler.

(9) Endring av lager av varer i arbeid er differansen mellom lagerbeholdning av varer i arbeid ved årets slutt og årets begynnelse. Verdien av lagerendringen skal være vurdert til selvkost tillagt forventet fortjenesteandel. For skip over 100 br.t. og boreplattformer under bygging er verdi av utført arbeid tatt med under salgsverdi av produksjon for egen regning. Verdien av dette arbeidet er derfor ikke tatt med under endring av lager av varer i arbeid. Selv om nivået på tallene, (dvs. ved begynnelsen og slutten av perioden) er usikre, gir trolig den oppgitte endringen et forholdsvis riktig uttrykk for lagerendringen.

V a r e i n n s a t s . Vareinnsats (ekskl. merverdiavgift) er definert som summen av:

- (1) råstoffer og hjelpestoffer som blir brukt direkte i forbindelse med produksjonsprosessen
- (2) brensel, drivstoffer og elektrisk kraft
- (3) innkjøpt ferdig emballasje og råstoff til produksjon av emballasje
- (4) andre varer brukt i året
- (5) betalt til andre bedrifter for reparasjonsarbeid
- (6) betalt til andre bedrifter for utført leiearbeid
- (7) leieutgifter
- (8) driftsutgifter
- (9) verdi av eget reparasjonsarbeid
- (10) investeringsavgift som ikke er inkludert i noen av postene foran

(1) Råstoffer og hjelpestoffer. Her er tatt med råstoffer og hjelpestoffer som er brukt i bedriften eller som er levert til andre for leiebearbeiding, også mellomprodukter som er mottatt fra andre bedrifter i foretaket. Råstoffer m.v. som er mottatt fra andre for leiebearbeiding skal ikke være med.

Hjelpestoffer er alle varer som brukes i produksjonen, men som vanligvis ikke regnes som råstoff, brensel eller emballasje. Varer som er tatt med under hjelpestoffer er sprengstoff, smørjeolje og smørefett, pussemidler, verktøy, apparater m.v. som er tatt i bruk i året, og som normalt ikke varer mer enn et år. Driftsmateriell som vaske- og rengjøringsmidler, totalettar-tikler o.l. vedlikeholdsrekvisita tas ikke med her.

Verdien av råstofforbruket er vurdert etter priser på produksjonstidspunktet. Inngående merverdiavgift er ikke inkludert i beløpene. Avgifter som bedriften betaler til offentlige myndigheter, er ikke med, med mindre det er knyttet noen motytelse til avgiften som det f.eks. er med vannavgift, renovasjonsavgift etc. Tilskott som bedriften mottar, er inkludert.

Utgifter til inntransport - unntatt transport med eget mannskap og materiell - til assurance, ilandbringelse, spedisjon vedrørende innkjøpet, toll o.l. er tatt med.

(2) Brensel, drivstoffer og elektrisk kraft. Brensel og elektrisk kraft til oppvarming m.v. av arbeider- og funksjonærboliger er ikke tatt med. Forbruket av brensel, drivstoffer og elektrisk kraft er oppgitt til innkjøpsverdi.

(3) Innkjøpt ferdig emballasje og råstoff til produksjon av emballasje til eget bruk. All emballasje er oppgitt til innkjøpsverdi. Som forbruk av ferdig emballasje regnes også emballasje produsert av andre bedrifter i eget foretak, og verdien er oppgitt etter interne avregningspriser, eventuelt etter markedsprisen. Råstoffer til emballasjeproduksjon er bare tatt med i de tilfelle bedriften både produserer og forbruker emballasjen.

(4) Andre varer brukt i året omfatter driftsmateriell, materialer til egne reparasjonsarbeider, kontormateriell, matvarer til egne kantiner og verneutstyr. Dessuten er materialer brukt til egne investeringsarbeider tatt med her, og verdien er gitt inklusive investeringsavgift.

(5) Betalt til andre bedrifter for reparasjonsarbeid. Reparasjonsarbeid omfatter reparasjon av bygninger, anlegg, maskiner, transportmidler og andre varige driftsmidler som bedriften eier eller disponerer.

(6) Betalt til andre bedrifter for utført leiearbeid. Med leiearbeid forstås bearbeiding av råmaterialer som oppgavegiveren holder. Godtgjørelse til andre bedrifter for spesialarbeid utført på produkter framstilt av oppgavegiveren er også tatt med her. Verdien omfatter påløpene godtgjørelse til andre bedrifter og hjemmearbeidere, som ikke er ansatt i bedriften, for bearbeiding av råstoffer som bedriften holder.

(7) Leieutgifter omfatter utgifter til leie av bygninger, anlegg, maskiner, transportmidler og andre varige driftsmidler. Med utgifter til leie av bygninger og anlegg menes også husleie, bortsett fra den del som gjelder leie av bolighus.

(8) Driftsutgifter omfatter reklame, telefon, porto, representasjon, diett- og kostgodtgjørelse osv. Betaling for "know-how", prosjekteringsarbeid, forsknings- og utviklingsarbeid, regnskapsarbeid og honorarer for annet arbeid er også inkludert. Derimot er avskrivninger, forsikringspremier på varige driftsmidler, finansielle utgifter, patent- og lisensavgifter, skatter o.l. ikke tatt med.

(9) Verdi av eget reparasjonsarbeid er som nevnt tatt med under bruttoproduksjonsverdi og også under vareinnsats, da eget reparasjonsarbeid ikke regnes for verdiskapende. For definisjon av eget reparasjonsarbeid se under bruttoproduksjonsverdi.

(10) Investeringsavgift som ikke er inkludert i noen av postene foran. Her er det oppgitt verdi av den investeringsavgift, som det ikke har vært mulig for bedriftene å oppgi under forbruk av varer og tjenester.

B e a r b e i d i n g s v e r d i . Bearbeidingsverdi er - hvis intet annet er oppgitt - angitt til markedspriser og er lik bruttoproduksjonsverdi med fradrag for vareinnsats. Bearbeidingsverdien er gitt eksklusive merverdiavgift.

A v g i f t e r o g t i l s k o t t . Det hentes inn oppgaver over avgifter som det offentlige oppkrever av bedriftene. Det gis oppgaver over utgående merverdiavgift, fradragsberettiget inngående merverdiavgift og investeringsavgift. Likeledes innhentes det oppgaver over avgifter på produksjon og råstofforbruk i året. Avgiftene oppgitt her er påløpne avgifter til staten som ikke er betinget av direkte motytelser og påløpne avgifter til prisreguleringsfond.

Tilsvarende skal bedriftene gi oppgaver over påløpne tilskott på produksjon og råstofforbruk, som mottas i året fra staten og prisreguleringsfond. Det skal også gis oppgaver over investeringstilskott som bedriftene mottar fra staten.

Avgifter til og tilskott fra bransjeforeninger skal ikke være med.

B e a r b e i d i n g s v e r d i t i l f a k t o r p r i s e r er lik bearbeidingsverdi til markedspriser tillagt tilskott fra staten, med fradrag for avgifter unntatt merverdiavgift og investeringsavgift.

B r a n n f o r s i k r i n g s v e r d i av bygninger og maskiner, verktøy, redskap og inventar. Full brannforsikringsverdi pr. 31. desember 1975 er ment å skulle tjene som et mål på verdien av realkapitalen.

Under bygninger er tatt med fabrikk-, verksted-, kontor- og lagerbygninger som bedriftene eier selv, også bygninger som helt eller delvis blir leid ut til andre bedrifter. Bygninger som hovedsakelig nyttes til bolig, og bygninger eller lokaler som bedriftene leier, skal ikke være med. Interne transportmidler (så som gaffeltrucks, transportkraner etc.) er med under maskiner m.v., mens biler, skip og fly er holdt utenfor. Verdien av varelagre er heller ikke med.

Det hefter en viss usikkerhet ved tallene for brannforsikringsverdi. For oppgavegivere som har unnlatt å oppgi brannforsikringsverdi er denne beregnet på grunnlag av tall fra de øvrige bedriftene. Fellesoppgaver over brannforsikringsverdi for flerbedriftsforetak er fordelt skjønnsmessig på de enkelte bedriftene i foretaket.

V a r e s p e s i f i k a s j o n . For varer produsert for egen regning, forbruk av råstoffer som bedriftene holder og forbruk av brensel, blir det innhentet spesifiserte oppgaver i samsvar med varefortegnelsen som nyttes for industristatistikken. Denne varefortegnelse bygger på Brusselnomenklaturen (BTN)¹⁾. Ved den videre oppdeling av Brusselnomenklaturens posisjoner har en i den utstrekning det har vært praktisk mulig, søkt å følge spesifikasjonene i den felles nordiske varenomenklatur og i den norske tolltariff.

Spesifikasjon av vareproduksjon og råstofforbruk er gitt etter stigende varenummer i tabellene 45 og 46. Er et varenummer ikke tatt med i tabell 45, betyr det at ingen bedrift har oppgitt produksjon av varer, mens tabell 46 bare viser forbruket av de viktigste råstoffer. I tabellen er forbruket av varer innen samme kapittel i varenomenklaturen ofte slått sammen. Tallene som er oppgitt i tabellene 45 og 46 gjelder bare for store bedrifter.

Foruten spesifiserte oppgaver over varer produsert for egen regning og forbruk av råstoffer som bedriftene holder, blir det for noen få industrigrupper hentet inn tilsvarende oppgaver også over utført leieproduksjon. Når det gjelder produksjon av klær, har også handelsbedrifter og institusjoner m.v. som i større omfang setter bort søm, gitt vareoppgaver for produkter og råstoffer. Bortsatt søm av klær er derfor med i tabellene 45 og 46, men er ikke med i verditallene i andre tabeller. Det hentes også inn oppgaver over produksjon av varer som bearbeides videre i samme bedrift (mellomprodukter), når mellomproduktene antas å utgjøre en betydelig del av totalproduksjonen av vedkommende vareslag.

Varenomenklaturen som brukes er utgitt i serien Statistisk Sentralbyrås Håndbøker og følger industristatistikken som særskilt vedlegg. I de tilfeller hvor et varenummer i varenomenklaturen for industristatistikken faller sammen med et varenummer som er brukt i tolltariffen, men hvor varepostens omfang er forskjellig, er det føyd til en X etter varenummeret. På samme måte er de tilfeller merket hvor varenummeret i industristatistikken refererer seg til en varepost som er oppdelt etter andre prinsipper enn de som er brukt i tolltariffen, og hvor en derfor har funnet det hensiktsmessig å nytte varenummer som ikke forekommer i denne. Nomenklaturen bestemmer for hver enkelt vare eller varegruppe et 7-sifret varenummer. De 4 første siffer bestemmes av BTN, og danner sammen med de 3 siste et norsk varenummer. I tillegg samsvarer de 6 første siffer, med noen få unntak, med den felles nordiske nomenklatur:

xxxx.xxx

BTN¹⁾

xxxx.xxx

felles nordisk nomenklatur

xxxx.xxx

norsk tolltariff

Som det går fram av varenomenklaturen, er produksjonen vanligvis mer spesifisert enn råstoff. F.eks. er plater og bånd av kopper som produkt delt i 1) av ulegert kopper (varenr. 7404.100) og 2) av legert kopper (varenr. 7404.200), mens plater og bånd av kopper, legert og ulegert, som råstoff har felles varenummer 7404.000.

Da spesifikasjonen av produkter og råstoffer er meget detaljert, kan en del bedrifter bare gi skjønsmessige vareoppgaver. Risikoen for feilføringer er her også større enn for andre oppgaver. Under revisjonen gir kontroll av sammenhengen mellom de spesifiserte produksjons- og råstoffoppgaver i mange tilfeller et godt grunnlag for å vurdere om oppgavene er rimelige. I stor utstrekning hentes det inn tilleggsopplysninger hos oppgavegiverne når spesifikasjonen er utilstrekkelig eller oppgavene synes å være uriktige. En har imidlertid i en viss utstrekning måttet godta mindre uspesifiserte beløp. Dette gjelder særlig forbruk av råstoffer.

1) Tolltariffen BTN har skiftet "navn" til CCCN i 1976. CCCN står for Customs Co-operation Council Nomenklature.

Mengdetall skal oppgis netto, eksklusive emballasje. For varer hvor en ikke har fått oppgitt mengdetall fra alle produsenter, blir mengdetall for den resterende del beregnet på grunnlag av verdioppgaver og gjennomsnittspris for den del av produksjonen hvor både mengde og verdi er oppgitt. For de fordelte uspesifiserte beløp blir mengden beregnet på grunnlag av en gjennomsnittspris for varer. Mengdetall som delvis er beregnet i Byrådet, blir bare publisert dersom en antar at beregningen gir et tilfredsstillende nøyaktig resultat.

Tall for produksjon av egne produkter vil stort sett være mer sikre enn tilsvarende tall for forbruk av råstoffer. Videre er det grunn til å anta at viktigere produkter og råstoffer jamt over har større nøyaktighetsgrad enn mindre poster.

S a l g o g i n n k j ø p a v h a n d e l s v a r e r . I tillegg til vanlig industriproduksjon kjøper en del industribedrifter inn varer som de selger videre uten noen bearbeiding i bedriften. Slike varer er, i motsetning til produkter framstilt i bedriften, råstoffer brukt til vareproduksjon o.l., kalt for handelsvarer. Dersom omsetningen av handelsvarer er av relativt stort omfang, er virksomheten skilt ut som en egen bedrift og gruppert under varehandel. Merverdiavgift er ikke med i tallene.

O p p t j e n t l ø n n . Under opptjent lønn er tatt med lønn før fradrag av skatter, trygdepremier, pensjonspremier o.l. Provisjoner til ansatte selgere og reisende, verdi av avtalte naturalytelser og fri trygdekasse, feriepenger, lønn under sykdom, militærtjeneste og annet fravær, tantième og gratialer er også tatt med.

Pensjoner, arbeidsgivers bidrag til bedriftspensjonskasse, arbeidsgivers andel av trygdepremier, erstatninger, godtgjorte kost- og reiseutgifter, utgifter til arbeidsklær o.l., honorarer til ikke-ansatte styremedlemmer m.v. er ikke inkludert. Godtgjørelse til eiere av enkeltmannsfirma eller ansvarlig selskap og til familiemedlemmer uten fast lønn, er heller ikke tatt med.

Det hentes også inn oppgaver over lønn til hjemmearbeidere ansatt i bedriften. Godtgjørelse til andre hjemmearbeidere er regnet som betaling for bortsatt arbeid. I tallene for opptjent lønn er lønn til ansatte hjemmearbeidere medregnet.

S o s i a l e u t g i f t e r omfatter bl.a. arbeidsgiverandeler av trygdepremier og arbeidsgivers beregnede pensjonspremier.

B r u t t o i n v e s t e r i n g . Som bruttoinvestering regnes (1) anskaffelser av varige driftsmidler, nye eller brukte, som normalt ikke slites ut i løpet av et år, minus (2) salg av varige driftsmidler. Investeringsarbeid som utføres av bedriftens egne arbeidere til eget bruk er inkludert i (1).

Maskiner, transportmidler o.l. regnes som anskaffet i det år utstyret er mottatt, uten hensyn til om det har vært i bruk eller ikke i året. Som anskaffelse av bygninger, anlegg, tomter o.l. er oppgitt bygninger m.v. innkjøpt i året og bygge- og anleggsarbeider utført i året for bedriftens regning uten hensyn til når betalingen skjer.

Verdien av anskaffelsene gjelder de faktiske utgifter, inklusive investeringsavgift, som er påløpt i året uten hensyn til når betaling finner sted.

Ved salg av driftsmidler er oppgitt salgsværdien av driftsmidler solgt i året.

Bruttoinvesteringstillene omfatter ikke all investering i kapital som brukes i bergverksdrift og industri. Oppgaver over industriinvesteringer m.v. (f.eks. industribygg) som foretas av bedrifter i andre næringer (f.eks. eiendomsselskaper), blir således ikke hentet inn.

V a r e l a g e r . Lagerverdien (eksklusive merverdiavgift) er fordelt på

- (1) råstoffer etc.
- (2) varer i arbeid
- (3) handelsvarer
- (4) egne produkter

(1) Råstoffer etc. omfatter råstoffer, brensel, emballasje og varer til egne byggearbeider o.l. Verdien av råstoffer er vurdert til anskaffelsespriser.

(2) Varer i arbeid er vurdert til selvkost tillagt forventet fortjenesteandel. Verdi av utført arbeid på skip over 100 br.t. og boreplattformer som er under bygging, tas med i verdien av varer i arbeid. (Se definisjon av bruttoproduksjonsverdi, spesielt endring av lager av varer i arbeid.)

(3) Lager av innkjøpte handelsvarer er vurdert til salgspriser.

(4) Lager av egne produkter er vurdert til salgspriser.

Varelager omfatter også beholdning i utlandet av ikke solgte varer.

B r e n s e l o g e l e k t r i s k k r a f t . Mengdetallene i tabell 21 kan være usikre for noen næringsgrupper. Årsaken til dette er bl.a. bruken av oppgaveskjemaet uten spesifisering av brenselforbruket på vareslag. Som nevnt under avsnittet om varespesifisering blir mengden på de fordelte uspesifiserte beløp beregnet på basis av gjennomsnittspris. I tabell 21 er spesielt usikre mengdetall merket med X ved siden av tallet.

Verdien av elektrisk kraft fra egne verk er basert på intern avregningspris mellom industribedriften og elektrisitetsverket.

II. Annen statistikk

Denne publikasjonen inneholder også tabeller hentet fra andre statistikker enn den årlige industristatistikken.

Nedenfor er gitt en oversikt over disse tabellene med kildehenvisning.

- Tabell 1. Nasjonalregnskapstall. Faktorinntekt, lønnskostnader og eierinntekt. Tallene er hentet fra Nasjonalregnskapet. Prinsipper og definisjoner for Nasjonalregnskapet er omtalt i publikasjonen Revidert Nasjonalregnskap (Statistiske analyser nr. 14).
- Tabell 4. Nasjonalregnskapstall etter næringshovedgruppe for 1975. Tallene er hentet fra Nasjonalregnskapet. Prinsipper og definisjoner som under tabell 1.
- Tabell 17. Produksjonsindeks, årlig. Kilden er Statistisk ukehefte.
- Tabell 18. Produksjonsindeks, månedlig. Kilde er som for tabell 17.
- Tabell 26. Kvartalsvise investeringer. Kilden er Statistisk ukehefte. Investeringsstatistikken er omtalt i Statistisk månedshäfte nr. 1, 1966. I tillegg er det innhentet opplysninger om investeringsstatistikkenes oppgaver over investeringene er gitt til priser på oppgavetidspunktet eller investeringstidspunktet. En oversikt over dette er gitt i Statistisk ukehefte nr. 25, 1976.
- Tabell 27. Kvartalsvise investeringer. Kilde som for tabell 26.
- Tabell 28. Foretakenes totale forsknings- og utviklingsutgifter fordelt på bransjer 1974 og 1975. Statistikken er utarbeidd av NTNFS statistikkavdeling og utgis årlig. Prinsipper og definisjoner for statistikken er publisert i "Forskning- og utviklingsarbeid" utgitt av NAVF, NLVF og NTNFS i fellesskap.

- Tabell 31. Kvartalsvis lagerindeks. Kilden er Statistisk ukehefte. Indeksen er beregnet på grunnlag av oppgaver over lagerhold fra et utvalg på ca. 1 200 bedrifter i industri- og engrosbedrifter.
- Tabell 32. Kvartalsvis ordreindeks. Kilden er Statistisk ukehefte. Indeksen omfatter bedrifter som dekker ca. 60 prosent av bruttoproduksjonsverdien i gruppen produksjon av tekstilvarer, ca. 30 prosent i gruppen produksjon av klær og skotøy, ca. 75 prosent i gruppen produksjon av kjemiske råvarer og ca. 70 prosent i gruppen produksjon av metaller og verkstedprodukter.
- Tabell 35. Fravær etter bransje. Fravær i prosent. Statistikken er utarbeidd av N.A.F. og publiseres kvartalsvis og årlig. Beskrivelse av statistikkens omfang og definisjoner er gitt i N.A.F.'s Fraværstatistikk.
- Tabell 36. Arbeidskonflikter. Lønnstakere og tapte arbeidsdager etter næring. Kilden er NOS Arbeidsmarkedstatistikk 1975. Prinsipper og definisjoner er gitt i samme publikasjon.
- Tabell 37. Gjennomsnittlig timefortjeneste etter kjønn og næringshovedgruppe. 3. kvartal 1975. Kilden er NOS Lønnsstatistikk for arbeidere i bergverksdrift og industri 3. kvartal 1975. I samme publikasjon er det redegjort for prinsipper og definisjoner.
- Tabell 44. Produksjon av visse varer. Kilden er Statistisk månedshefte. Foreløpige tall gis på bakgrunn av innhentede månedsoppgaver, mens årlig industristatistikk danner grunnlaget for endelige tall.
- Diagram 1. Aksjekursindeks. F.o.m. 1972 er brukt Oslo Børs aksjekursindeks pr. 15. eller nærmeste dato i måneden. For tidligere måneder og år er nyttet Statistisk Sentralbyrås egen aksjekursindeks omregnet etter $1/1-72 = 100$. Indeksen publiseres månedlig i Statistisk månedshefte.

PRINCIPLES AND DEFINITIONS

1. *Scope*

The industrial statistics cover establishments in mining, quarrying and manufacturing, as defined by the Standard Industrial Classification. This standard corresponds very closely to the UN's International Standard Industrial Classification of All Economic Activities - ISIC (cf. United Nations, Statistical Papers, Series M, No. 4, Rev. 2). Note, however, that enterprises with individual proprietorship where the owner is working alone (one-man establishments) are not included in this survey. Statistics for one-man establishments are given in a separate table (table 43) in the publication Industrial Statistics 1974.

Complete annual reports are collected from all large establishments. From small establishments yearly reports are only collected on total employment, sales etc. On this basis the total figures for mining and quarrying and manufacturing (excluding one-man establishments) are calculated.

The collection of statistical data is based on the Bureau's Register of Establishments and Enterprises. This register also shows the addition of new establishments.

Up to 1970, the Employers' Register located at the local Social Insurance offices were used as a source for the Register of Establishments and Enterprises. However, this possibility was barred in 1971, when the administration of sickness benefits was taken over by the National Insurance Fund, leading to the abolition of the local Employers' Registers. Since January 1st 1973 a new system of data collection has been employed, using the Census of Entrepreneurs Liable to Value Added Tax (VAT) to bring the Register of Establishments and Enterprises up to date. This allows the Bureau to keep track of all new establishments liable to VAT.

Registration is compulsory for all establishments with an expected annual turnover of at least 6 000 kroner, with few exceptions.

2. *Definition of establishment*

The Standard Industrial Classification defines an *e s t a b l i s h m e n t* as a functional unit which at a single physical location is engaged predominantly in activities within a specific activity group. This definition conforms to the one laid down by ISIC.

An *e n t e r p r i s e* is defined as an institutional unit comprising all economic activities engaged in by one and the same owner. Hence an enterprise is a legal entity covering one or more productive units (establishments).

L a r g e a n d s m a l l e s t a b l i s h m e n t s. In most activity groups establishments that according to the Register of Establishments and Enterprises had an annual average of at least 5 persons engaged are considered large. All other establishments are regarded as small.

In the following groups all establishments are considered large:

- 21 Coal mining
- 22 Crude petroleum and natural gas production
- 23 Metal ore mining
- 31121 Dairies
- 31122 Manufacture of condensed and powdered milk and casein
- 31151 Manufacture of fish oils and fish meal
- 31154 Manufacture
- 314 Manufacture of tobacco products
- 353 Petroleum refining
- 38241 Manufacture of oil and gas well machinery and tools

In a few activity groups 3, instead of 5, persons engaged has been fixed as the cut-off point. These are the groups:

- 29 Other mining
- 31123 Manufacture of ice-cream
- 3116 Manufacture of grain mill products
- 3122 Manufacture of prepared animal feeds
- 3131 Manufacture of spirits and wines
- 33111 Sawing and planing of wood
- 3312 Manufacture of wooden containers
- 36991 Stone cutting, polishing and grinding
- 36992 Manufacture of ready-mixed concrete
- 36993 Manufacture of concrete products

A n c i l l a r y u n i t s are locally distinct units which predominantly provides services for one or more establishments in the enterprise of which the unit is a part. Typical examples are central and local administrative offices, sales offices, stock departments etc. These units furnish separate reports, but they are not regarded as separate establishments. Ancillary units furnish reports on persons engaged, wages and salaries, social insurance and related contributions, working expenses, investments, value of fire insurance etc. The ancillary unit is classified to the same activity group as the principal establishment of the enterprise. This classification is, however, disregarded in any table where data are distributed according to location or size (employment).

E s t a b l i s h m e n t s u n d e r c o n s t r u c t i o n . In order to make the survey of current investment expenditures in mining, quarrying and manufacturing as complete as possible, investment reports are collected from large establishments under construction, even if they do not start operating within the year surveyed. These units are not counted as separate establishments.

3. Classification system

The Standard Industrial Classification, which is used in this survey, is based on a five-digit pyramidal system in which each digit relates to a particular level of classification. The five levels have been allotted the following denominations:

Major division	1-digit code
Division	2-digit code
Major group	3-digit code
Group	4-digit code
Subgroup	5-digit code

Examples are, respectively, 3 Manufacturing; 31 Manufacture of food, beverages and tobacco; 311-312 Food manufacturing; 3112 Manufacture of dairy products; 31123 Manufacture of ice-cream.

The terms activity group and group are used as general class denominations irrespective of level of classification.

Establishments engaged in activities belonging to several different groups have been classified according to which activity represents the largest share in the total value added generated by the establishment.

In a number of cases the terms used in this publication differ somewhat from the denominations adopted by ISIC. In these cases the corresponding ISIC term is given in parenthesis, e.g. wage-earners (operatives, production workers) and salaried employees (other employees).

4. Characteristics

L o c a t i o n . The basis for the geographical classification of the establishments is the municipal division as of January 1st 1975.

Data on persons engaged (employment) include all persons working in the establishment, also person on sick leave, vacation and strike. However, homeworkers and persons on military leave are excluded. The figures given in the tables are annual averages.

The number of proprietors, or owners, shown also include unpaid family workers (i.e. workers without regular pay). Only individual proprietors and partners actively engaged in the work of the establishment are included. Working shareholders in corporations and co-operatives are counted as ordinary employees.

Wage earners (operatives, production workers) are all employees directly engaged in the production or related activities of the establishment, including transport workers, messengers, watchmen, cleaning personnel and production workers up through the working foreman level.

The group salaried employees (other employees) comprises salaried managers and directors, technical, clerical and administrative personnel, salesmen and supervisors except working foremen.

In a number of cases concerning multi-establishment enterprises, judgement has been used in distributing the mass of employees on the constituent establishments. Man-hours data have also to a certain extent been treated in this way.

G r o s s v a l u e o f p r o d u c t i o n (v a l u e o f g r o s s o u t - p u t) (excluding VAT) is defined as the sum of

- (1) sales value of goods produced on own account
- (2) receipts for repair work for others
- (3) receipts for mounting or installation of own products and merchandise
- (4) receipts for contract work
- (5) receipts for other work
- (6) value of own-account investment work
- (7) value of own-account repair work
- (8) rental receipts
- (9) change in gross value of stocks of work in process

(1) Sales value of goods produced in own account is defined to include all goods completed by the establishment during the year of inquiry for shipment or sale to other establishments, whether actually shipped or entered into stock. Goods produced for shipment to other establishments owned by the same enterprise are included, and so are goods produced under lease in other establishments.

The sales value is understood f.o.b. plant, including cost of containers, packaging material and transport by the establishment's own personnel and equipment, but excluding other charges for freight, insurance etc. The sales value is given excluding VAT, whereas all other indirect taxes payable to the Government are included. Subsidies are excluded.

For interestablishment shipments within the enterprise, internal clearing prices stipulated by the enterprise have been used to the largest possible extent. Where such prices do not exist, the goods are valued at market price, or, if the latter is not known (for goods not sold or purchased by the enterprise) at cost price plus normal profit. The value of shipments to retail stores owned by the enterprise is calculated as the sales value minus normal gross profit in retail trade.

(2) Receipts for repair work for others also includes repair work executed for other establishments within the enterprise. Receipts for material furnished by the establishment are included. Expenditure on repair work performed on the establishment's own structures and machinery is not included.

(3) Receipts for mounting or installation of own products or merchandise comprise earnings from work completed during the year of inquiry, including supplies and material furnished by the establishment. Merchandise is defined as goods bought and resold in the same condition.

(4) Receipts for contract work concerns transformation of raw materials furnished by the customers, including cost of material held by the establishment.

(5) Receipts for other work includes commission, consulting services, canteen sales, transport services rendered to others etc. Rental receipts concerning lease or hire of buildings and machinery, as well as interest, dividends, licence fees, royalties and other financial income are not included.

(6) Value of own-account investment work encompasses construction work on own buildings, structures, machinery and equipment. Repair and maintenance work is excluded. The figures include wages and salaries payable to own employees and cost of materials supplied by the establishment, including investment levy. Manufacture of fixed durable assets intended for hire or lease is not included.

(7) Value of own-account repair work comprises repair and maintenance work performed during the year on own buildings, structures, machinery and other fixed durable assets. The figures include payments to own employees and cost of materials and parts supplied by the establishment.

(8) Rental receipts means gross earnings from lease or hire of buildings, structures, machinery, transport equipment and other fixed durable assets.

(9) Change in gross value of stocks of work in process is the difference between gross value of stocks at the end and beginning of the year. The stocks are valued at cost price plus expected profit. An exception is made for the construction of ships (larger than 100 gr. tons) and oil drilling rigs, where the value of work performed during the year is included in (1) sales value of goods produced on own account.

Even though the respective figures on the value of stocks at the beginning and end of the year are uncertain, the figures on change in stocks are probably relatively reliable.

C o s t o f r a w m a t e r i a l s (c o s t o f i n p u t s) (excluding VAT)
is defined as the sum of

- (1) raw and auxiliary materials and components used as direct input in the manufacturing process
- (2) fuels and electricity consumed
- (3) consumption of purchased ready-made containers and packaging material, as well as raw materials for the manufacture hereof
- (4) other inputs consumed during the year
- (5) cost of repair work done by others
- (6) cost of contract work done by others
- (7) rental outlays
- (8) other working expenses, including investment levy not reported elsewhere
- (9) cost of own-account repair work
- (10) investment levy not included in any of the above mentioned items

Here, (1) raw and auxiliary materials etc., comprises materials consumed at the establishment or shipped to others for contract work, and also intermediate products received from other establishments of the same enterprise. Raw materials etc. received from others for contract work are excluded.

Auxiliary materials are all goods consumed during the manufacturing process, other than raw materials, components, fuel or packaging material. Auxiliary materials do not form part of the final product. Included here are explosives, lubricants, polish, tools and appliances etc. taken into use during the year of inquiry and not normally lasting for more than one year. Operating supplies such as soap, detergents and cleaning preparations, toiletries and other necessary maintenance equipment are excluded here, and included in (4) other inputs consumed during the year.

The raw materials consumed are valued at current replacement cost. Indirect taxes payable by the establishment are excluded. Subsidies received are included.

Expenditure on inwards transport - except when done by own employees and equipment - concerning insurance, landing, freight, forwarding services, customs duties etc. are included.

(2) Fuels and electricity are valued at purchase prices. Excluded are fuel and electricity used for heating employee-occupied dwellings supplied by the enterprise.

(3) Containers and packaging material etc. are valued at purchase prices. Included here are also items manufactured by other establishments owned by the same enterprise, valued at internal clearing prices, or alternatively, at market prices. Inputs in the production of containers and packaging material are only included in so far as the products are consumed by the establishment itself.

(4) The item other inputs consumed during the year covers operating supplies, materials for own-account investment, repair and maintenance work, office supplies, foods for company operated canteens and items for preventive security measures. It includes investment levy.

(5) Cost of repair work done by others covers repairs of buildings, structures, machinery, transport equipment and other fixed durable assets owned or controlled by the establishment.

(6) Contract work means transformation or processing of raw materials furnished by the respondent. Included are also specialist work performed on products made by the respondent. The figure reported comprises payments to other establishments and payments to homeworkers not employed by the respondent.

(7) Rental outlays concerns rent of buildings, structures, machinery, transport equipment and other fixed durable assets. Rent paid for dwellings is excluded.

(8) Other working expenses comprises advertising, telephone charges, postal expenses and entertainment and subsistence allowances. Included are also payments for consulting services, planning, research and development programs, accounting and other auxiliary services. Depreciation charges, insurance premiums concerning fixed durable assets, financial expenditure, licence fees, royalties and taxes are, however, not included.

(9) Cost of own-account repair work is defined under gross value of production (value of gross output) (item 7).

(10) Investment levy not included in any of the above mentioned items. I.e. investment levy not included in the cost of raw materials etc.

V a l u e a d d e d i s - if nothing else is stated - defined at market prices and equals gross value of production (value of gross output), less cost of raw materials (cost of inputs), excluding VAT. Note that the present set of definitions of gross value of production (value of gross output), cost of raw materials (cost of inputs) and hence also of value added, was adopted in 1972. The relationship between the old and new definitions is explained in the 1972-edition of "Industrial Statistics", especially table 4.

I n d i r e c t t a x e s a n d s u b s i d i e s are paid to or by the Government and include value added tax, investment levy, excise taxes and subsidies on goods/services consumed and produced, as well as transfers to and from the Government's Price Regulation Fund. Fees payable to the central or local authorities and linked to the use of public utilities, such as water supply, sewage and garbage disposal etc. are, however, not regarded as taxes.

Each taxable person reports the VAT paid on goods and services purchased by him, known as input tax (deductible), and the VAT collected by him on his own supplies, known as output tax (payable).

V a l u e a d d e d a t f a c t o r p r i c e s equals value added at market prices including subsidies, less indirect taxes except VAT and investment levy.

F i r e i n s u r a n c e v a l u e of buildings and equipment, machinery and implements includes buildings and equipment etc. owned by the establishment at 31 December 1975. Buildings let out wholly or partly to other establishments are included, while buildings and premises rented from others and buildings mainly used as dwellings are excluded. Real capital other than buildings and equipment etc. such as motor vehicles, ships and planes are also excluded.

C o m m o d i t y s p e c i f i c a t i o n . Goods produced on own account and raw materials and fuels consumed are specified according to a commodity classification, published in the series Handbooks of the Central Bureau of Statistics, which for the most part coincides with the nomenclature of the Norwegian customs tariff. Any departure from this nomenclature is marked by an X. The nomenclature assigns to each specific commodity or commodity group a 7-digit number, of which the first 4 digits are determined by the Brussels Tariff Nomenclature (BTN)¹⁾ and the next 3 digits constitute a supplementary Norwegian number. Moreover, the 6 first digits taken together with a few exceptions correspond to the joint Nordic nomenclature:

XXXX.XXX

BTN¹⁾

XXXX.XXX

joint Nordic nomenclature

XXXX.XXX

Norwegian customs tariff

It appears from the commodity classification that in most cases a more detailed classification has been applied to output commodities than to input. E.g. "wrought plates, sheets and strips of copper" unalloyed and alloyed, have commodity numbers 7404.100 and 7404.200, respectively, regarded as output, but a common input number, 7404.000 for both alloyed and unalloyed.

1) BTN has changed "name" in 1976. The new abbreviation is CCCN (Customs Co-operative Council Nomenclature).

Since the commodity classification is very detailed, some establishments can only give rough estimates of the input and output of each commodity. Misentries are also relatively more frequent than elsewhere. A checking routine is however undertaken by the Central Bureau of Statistics. Additional information is frequently requested from the respondent when the specification is insufficient or the figures reported seem unreasonable. Complete specification has, however, not been feasible in certain cases involving only minor amounts. This is particularly true for the consumption of raw materials.

Quantities (consumed or produced) are given as net figures, i.e. excluding containers and packing material. Where some respondents failed to report quantities, these magnitudes have been estimated on the basis of value figures reported and average price. Quantities estimated by this Bureau are, however, only published to the extent that they are deemed to be reasonably accurate.

Figures on output are on the whole more reliable than input data. Furthermore, small insignificant items are probably subject to larger relative errors than the big ones.

Note that commodities of which absolutely no production took place are excluded from table 45. Table 46 shows consumption of the most important raw materials only. In some cases the figures on several similar products have been added together.

P u r c h a s e a n d r e s a l e s o f m e r c h a n d i s e . Several manufacturing establishments are engaged in merchandising, i.e. they buy and sell goods without any further processing or transformation. When the amount of merchanted goods is substantial as compared to the total turnover of the establishment, the merchandising activity has been counted and otherwise treated as a separate establishment, classified to retail or wholesale trade.

The figures do not include VAT.

W a g e s a n d s a l a r i e s comprises all payments, whether in cash or in kind, made by the employer in connection with work done, to all persons included in the count of employees (also employed homeworkers). It includes taxes, social insurance and pension contributions payable by the employee but deducted by the employer. Bonuses, production awards, holiday allowances and wages paid during periods of sickness, military leave or other absence, and commission earned by salesmen and representatives are also included.

Excluded are social insurance and pension contributions payable by the employer, indemnities, subsistence and travel allowances, clothing and compensation of board members etc. not employed by the enterprise, compensation of individual proprietors, partners or unpaid family workers, payments to homeworkers not employed by the enterprise.

The term **s o c i a l e x p e n s e s** comprises all supplemental labour costs such as social insurance and pension contributions etc. payable by the employer.

G r o s s f i x e d c a p i t a l f o r m a t i o n is defined as (1) acquisition of fixed durable assets, new and used, with an expected productive life of more than one year, less (2) receipts from sales of fixed durable assets. Included in (1) is own-account investment work.

Acquisition of machinery, transport equipment etc. is recorded at the time the assets are received, whether or not put into operation during that year. Purchase of buildings, structures, land etc. is treated alike. As for construction work in progress, the value of work put in place during the year is recorded, whether or not the project is completed within the period.

The cost of acquisition means actual expenses incurred during the year, including investment levy, irrespective of time of payment.

The figures on gross fixed capital formation are not quite exhaustive. Reports are not collected on investment expenditure made in manufacturing etc. by establishments belonging to other activity groups (e.g. real-estate companies).

S t o c k s (i n v e n t o r i e s) are divided into the following categories:

- (1) Raw materials etc.
- (2) Work in process
- (3) Merchandise
- (4) Finished products

(1) comprises raw materials, fuels, packaging material and input for own-account construction works etc., valued at purchase prices excluding VAT.

(2) Work in process is valued at cost plus expected profit, excluding VAT. The value of work in process on ships (larger than 100 gr. tons) and oil drilling rigs under construction is included both here and in the gross value of production (value of gross output).

(3) The stock of merchandise is valued at sales prices excluding VAT. The same is true for

(4) the stock of finished products.

The figures on inventories also include stocks of unsold goods located abroad.

F u e l s a n d e l e c t r i c i t y . Due to improper or difficult specification on commodities, some of the figures given in table 21 are somewhat uncertain. These entries have been marked by an X. Internal clearing prices have been used for deliveries from electricity works owned by the same enterprise.

T A B E L L E R

TABLES

Tabell 1. Nasjonalregnskapstall¹⁾. Faktorinntekt, lønnskostnader og eierinntekt. 1972-1976.
 Mill.kr National Accounts figures¹⁾. Factor income, compensation of employees and
 entrepreneurial income. 1972-1976. Million kroner

	1972 [*]	1973 [*]	1974 [*]	1975 [*]	1976 [*]
Bruttonasjonalprodukt <i>Gross domestic product</i>	98 397	111 773	130 159	148 237	170 011
- Kapitalslit <i>Depreciation</i>	13 576	15 307	18 827	21 056	24 436
Nettonasjonalprodukt <i>Net domestic product</i>	84 821	96 466	111 332	127 181	145 575
- Indirekte skatter <i>Indirect taxes</i>	18 193	20 331	22 745	26 471	30 746
+ Subsidiær <i>Subsidies</i>	5 233	5 975	7 514	9 339	11 121
Faktorinntekt <i>Factor income</i>	71 861	82 110	96 101	110 049	125 950
Av dette: Jordbruk, skogbruk og fiske <i>Of this: Agriculture, forestry and fishing</i>	4 359	4 902	5 633	6 093	7 897
Bergverksdrift og industri <i>Mining, quarrying and manufacturing</i>	19 165	22 100	26 621	33 224	38 054
Bygge- og anleggsvirksomhet inkl. olje- boring <i>Construction incl. oil well drilling</i>	6 558	6 997	8 469	9 414	10 343
Kraft- og vannforsyning m.v. <i>Electricity, gas, water and sanitary services</i>	1 504	1 804	2 360	2 577	2 934
Varehandel <i>Wholesale and retail trade</i> .	8 173	9 407	11 426	12 929	14 817
Sjøfart <i>Shipping</i>	4 526	5 705	6 234	3 805	3 187
Andre næringer <i>Other industries</i>	27 576	31 195	35 358	42 007	48 718
Lønnskostnader <i>Compensation of employees</i>	55 042	62 271	72 395	85 990	97 643
Av dette: Jordbruk, skogbruk og fiske <i>Of this: Agriculture, forestry and fishing</i>	557	604	675	760	833
Bergverksdrift og industri <i>Mining, quarrying and manufacturing</i>	15 122	16 996	20 107	23 864	26 521
Bygge- og anleggsvirksomhet inkl. olje- boring <i>Construction incl. oil well drilling</i>	5 081	5 339	6 527	7 819	8 727
Kraft- og vannforsyning m.v. <i>Electricity, gas, water and sanitary services</i>	733	828	942	1 114	1 283
Varehandel <i>Wholesale and retail trade</i> .	6 735	7 733	8 862	10 515	12 260
Sjøfart <i>Shipping</i>	3 525	4 012	4 487	4 832	5 421
Andre næringer <i>Other industries</i>	23 289	26 759	30 795	37 086	42 598
Eierinntekt <i>Entrepreneurial income</i>	16 819	19 839	23 706	24 059	28 307
Av dette: Jordbruk, skogbruk og fiske <i>Of this: Agriculture, forestry and fishing</i>	3 802	4 298	4 958	5 333	7 064
Bergverksdrift og industri <i>Mining, quarrying and manufacturing</i>	4 043	5 104	6 514	9 360	11 533
Bygge- og anleggsvirksomhet inkl. olje- boring <i>Construction incl. oil well drilling</i>	1 477	1 658	1 942	1 595	1 616
Kraft- og vannforsyning m.v. <i>Electricity, gas, water and sanitary services</i>	771	976	1 418	1 463	1 651
Varehandel <i>Wholesale and retail trade</i> .	1 438	1 674	2 564	2 414	2 557
Sjøfart <i>Shipping</i>	1 001	1 693	1 747	-1 027	-2 234
Andre næringer <i>Other industries</i>	4 287	4 436	4 563	4 921	6 120

1) Kilde: Nasjonalregnskapet. 1) Source: National Accounts

Tabell 2. Utvalgte hovedtall for industri og bergverksdrift 1949-1975¹⁾ Selected principal figures for mining, quarrying and manufacturing 1949-1975¹⁾

	Bedrifter Establishments	Syssel- satte ²⁾ Persons engaged ²⁾	Brutto- produk- sjonsverdi ³⁾ Gross value of prod. ³⁾	Bearbeidings- verdi (priser ab. fabrikk) Value added	Lønn ⁴⁾ Salaries and wages ⁴⁾	Årlig prod.- indeks for bergverksdrift og industri. 1970 = 100 Annual index of industrial production. 1970 = 100
			Mill.kr	Mill.kr	Mill.kr	
1949	6 176	243 184	7 328	3 637	1 559	..
1950	5 849	251 151	8 701	4 028	1 721	..
" 5)	6 166	257 399	8 883	4 122	1 774	..
1951	6 221	266 894	11 739	5 312	2 089	..
" 6)	6 341	269 169	11 972	5 363	2 107	..
1952	6 376	269 218	12 315	5 514	2 389	..
"	"	272 898	"	"	2 395	..
1953	6 273	274 278	12 414	5 658	2 551	..
1954	6 380	282 687	13 643	6 150	2 750	..
1955	6 706	293 222	14 775	6 516	3 033	..
"	21 897	332 362	15 974	7 043	3 225	..
1956	20 900	331 588	17 152	7 544	3 524	..
1957	19 984	331 230	18 043	7 789	3 708	..
1958 ⁷⁾	19 114	325 305	18 747	7 819	3 839	..
1959	19 126	327 512	19 845	8 212	4 067	..
1960 ⁸⁾	19 985	340 446	22 084	8 979	4 408	..
1961	19 687	350 297	23 932	9 810	4 846	..
1962	19 287	354 044	25 350	10 645	5 348	..
1963 ⁹⁾	20 299	370 655	27 884	11 640	5 840	..
1964	19 037	372 787	31 136	13 029	6 360	..
1965	18 240	380 202	34 308	14 157	6 985	..
1966	18 175	384 068	37 280	15 471	7 712	..
1967	17 408	385 534	39 851	16 804	8 406	89*
1968	17 696	382 933	42 013	18 038	8 893	91*
1969	17 413	386 055	46 722	20 286	9 619	96*
1970 ¹⁰⁾	14 990	379 367	50 816	21 613	10 422	100*
1971	14 683	382 532	55 590	23 522	11 696	104*
1972 ¹¹⁾	14 063	385 246	61 468	21 825	12 808	109*
1973	14 243	385 594	70 806	25 168	14 140	114*
1974	14 835	394 840	90 756	30 112	16 630	118*
1975	14 357	391 258	106 023	36 444	19 788	127*

1) 1949-1955 tall for store bedrifter (her er det bedrifter hvor det er utført mer enn h.h.v. 12 000 og 6 000 timeverk i året); 1955-1975 tall for alle bedrifter. 2) Eiere er inkludert fra 1952 i store bedrifter og fra 1972 i små bedrifter. 3) Medregnet alminnelige produksjons- og omsetningsavgifter, men ikke merverdiavgift. Fra 1972 omfatter bruttoproduksjonsverdien også egne investeringsarbeider og leieinntekter. 4) Utbetalt lønn i perioden 1949-1971, opptjent lønn fra og med 1972. 5) I 1950 kom følgende industrigrupper med i statistikken: Kullgruver, sand- og grusdrift, torvdrift, isdrift, dypfryserier, bakerier, delikatessetilvirkning, farging og etterbehandling av tekstiler og annen glassindustri. 6) I 1951 kom slakterier og pølsemakerier og skomakerverksteder med. 7) Ny gruppe med: Meierier og samlestasjoner for mjølk. 8) Ny gruppe med: Annen tilvirkning av fisk. 9) Ny gruppe med: Forlagsvirksomhet. 10) Bilreparasjonsverksteder, skoreparasjonsverksteder og elektrotekniske verksteder er tatt ut av statistikken. 11) Fra 1972 er gruppen utvinning av råolje og naturgass tatt med i statistikken. Statistikken ble også lagt betydelig om i 1972.

1) 1949-1955 figures for large establishments (establishments where the work performed exceeds respectively 12 000 and 6 000 man-hours a year); 1955-1975 figures for all establishments. 2) From 1952 owners are included in large establishments and from 1972 in small establishments. 3) Including ordinary production and purchase tax, but exclusive value added tax. From 1972 the gross value of production includes own investment work and receipts from renting. 4) Paid salaries and wages for the period 1949-1971, earned salaries and wages from 1972. 5) From 1950 the statistics also includes following industry groups: Coal mining, gravel and sand pits, peat industry, manufacture of ice, cold storage plants, bakeries, delicacy industry, colouring and finishing of textiles and other manufacture of glass. 6) From 1951 following industry groups were included: Slaughtering and preparation of meat and repair of footwear. 7) From 1958 the industry group: Dairies and milk collecting stations is included. 8) From 1960 the industry group: Other processing of fish is included. 9) From 1963 the industry group: Printing and publishing is included. 10) From 1970 the following industry groups are not included in the statistics: Repair of motor vehicles, repair of footwear and electro-technical repair shops. 11) From 1972 the statistics includes the industry group: Crude petroleum and natural gas production. The industrial statistics for the year 1972 has been considerably changed compared with 1971 and previous years.

Tabell 3. Sammenhengen mellom Industristatistikken og Nasjonalregnskapet for 1974 og 1975. Mill.kr
The comparison between The Industrial Statistics and The National Accounts for 1974 and 1975. Million kroner

	1974	1975	
1. Bruttoproduksjonsverdi <i>Gross value of production</i>			
Bruttoproduksjonsverdi til selgerpris, ekskl. utgående merverdiavgift <i>Gross value of production at sales prices, excl. value added tax</i>	90 755,7	106 023,1	
Produksjon for egen regning <i>Value of production on own account</i>	82 096,7	94 746,9	
Godtgjørelse for reparasjonsarbeid <i>Receipts for repair work</i>	2 104,0	2 417,3	
Godtgjørelse for montering <i>Receipts for mounting</i>	553,0	716,5	
" " leiearbeid <i>Receipts for contract work</i>	2 821,1	4 031,8	
" " annet arbeid <i>Receipts for other work</i>	409,3	674,7	
Verdi av egne investeringsarbeider <i>Value of own investment work</i>	579,3	636,9	
Verdi av eget reparasjonsarbeid <i>Value of own repair work</i>	1 372,8	1 855,5	
Leieinntekt <i>Receipts from renting</i>	169,3	208,4	
Endring av lager av varer i arbeid <i>Change in gross value of stocks in process</i>	650,2	735,1	
2. Vareinnsats <i>Cost of raw materials</i>			
Vareinnsats til kjøperverdi, eksklusive merverdiavgift <i>Cost of raw materials at buyers prices, excl. value added tax</i>	60 643,9	69 578,6	
Råstoff m.v. <i>Raw materials etc.</i>	43 722,0	47 959,7	
Brensel <i>Fuel</i>	2 465,0	2 699,7	
Kjøpt emballasje og råstoff til emballasje <i>Cost of packaging materials</i>	1 443,8	1 498,3	
Andre varer <i>Other materials</i>	2 124,4	2 494,7	
Betalt for reparasjonsarbeid <i>Cost of repair work</i>	971,5	1 124,6	
" " bortsatt arbeid <i>Cost of contract work</i>	3 833,1	6 274,9	
Leieutgifter <i>Renting expenses</i>	776,2	960,3	
Driftsutgifter <i>Working expenses</i>	3 918,8	4 696,0	
Verdi av eget reparasjonsarbeid <i>Value of own repair work</i>	1 372,8	1 855,5	
Investeringsavgift ikke inkludert <i>Investment levy not included</i>	16,3	14,9	
3. Bearbeidingsverdi (1-2) <i>Value added (1-2)</i>			
Bearbeidingsverdi til markedsverdi, ekskl. merverdiavgift <i>Value added at market prices, excl. value added tax</i>	30 111,8	36 444,4	
4. Nasjonalregnskapskorreksjoner¹⁾ <i>National accounts corrections¹⁾</i>			
+ Bearbeidingsverdi for enmannsbedrifter til markedsverdi, ekskl. merverdiavgift <i>Value added in one-man establishments at market prices, excl. value added tax</i>	162,0	} 2)	
+ Korreksjoner for annen godtgjørelse <i>Corrections for other receipts</i>	272,2		
- Beregnede forsikringsutgifter <i>Calculated insurance expenses</i>	115,1		
+ Korreksjoner for reparasjoner og vedlikehold <i>Corrections for repairs and maintenance</i>	107,9		
- Korreksjoner for andre utgifter <i>Corrections for other expenses</i>	498,8		
+ Investeringsavgift <i>Investment levy</i>	182,7		
+ Utgående (påløpen) merverdiavgift <i>Value added tax, on output</i>	10 150,0		
- Inngående (påløpen) merverdiavgift <i>Value added tax, on input</i>	10 852,3		
5. Bruttoprodukt¹⁾ <i>Value added¹⁾ at sales prices for manufacturing at definitions used by national accounts (3+4)</i>			
	29 155,0		36 298,0

1) Foreløpige tall. Kilde: Nasjonalregnskapet. 2) Nasjonalregnskapskorreksjoner på bakgrunn av endelige tall fra industristatistikken er ennå ikke beregnet for 1975.

1) Preliminary figures. Source: National Accounts. 2) National accounts corrections based on the final figures from The Industrial Statistics are not calculated for 1975.

Tabell 4. Nasjonalregnskapstall etter næringshovedgruppe for 1974 og 1975.^{1),2)} Mill.kr National Accounts figures by industry major group for 1974 and 1975.^{1),2)} Million kroner

Næringshovedgruppe Industry major group	Bruttoproduksjonsverdi ³⁾ Gross value of productions ³⁾		Vareinnsats ³⁾ Cost of raw materials ³⁾		Bruttoprodukt ³⁾ Value added ³⁾	
	1974	1975	1974	1975	1974	1975
2, 3 BERGVERKSDRIFT OG INDUSTRI I ALT	100 296	116 973	71 141	80 675	29 155	36 298
2 <u>Bergverksdrift</u>	2 457	5 995	968	1 370	1 489	4 625
Herav:						
22 Utvinning av råolje og naturgass	856	4 164	258	465	598	3 699
3 <u>Industri</u>	97 839	110 978	70 173	79 305	27 666	31 673
311-12 Produksjon av næringsmidler	18 572	19 830	17 012	18 138	1 560	1 692
313 Produksjon av drikkevarer	1 533	1 853	602	678	931	1 175
314 Produksjon av tobakksvarer	840	930	183	185	657	745
321 Produksjon av tekstilvarer	2 134	2 154	1 388	1 366	746	788
322 Produksjon av klær, unntatt skotøy ...						
323 Produksjon av lær og lær- og skinnvarer, unntatt klær og skotøy	1 560	1 528	881	820	679	708
324 Produksjon av skotøy	237	231	138	125	99	106
331 Produksjon av trevarer, unntatt møbler og innredninger	6 077	6 971	4 014	4 502	2 063	2 469
332 Produksjon av møbler og innredninger av tre	1 987	2 088	1 196	1 224	791	864
341 Treforedling	7 923	7 746	5 985	6 077	1 938	1 669
342 Grafisk produksjon og forlagsvirksomhet	4 249	5 086	2 298	2 817	1 951	2 269
351 Produksjon av kjemiske råvarer	3 059	3 582	2 059	2 404	1 000	1 178
352 Produksjon av kjemisk-tekniske produkter	2 300	2 543	1 613	1 698	687	145
353 Raffinering av jordolje						
354 Produksjon av jordolje- og kullprodukter	4 212	4 894	3 692	4 136	520	758
355 Produksjon og reparasjon av gummiprodukter						
356 Produksjon av plastvarer	2 157	1 982	1 344	1 153	813	829
361 Produksjon av keramiske produkter ...						
362 Produksjon av glass og glassvarer ...	570	623	307	298	263	325
369 Produksjon av mineralske produkter ellers	2 461	2 794	1 478	1 636	983	1 158
371 Produksjon av jern, stål og ferrolegeringer	4 521	5 415	2 945	3 431	1 576	1 984
372 Produksjon av ikke-jernholdige metaller	6 114	5 520	4 867	4 617	1 247	903
381 Produksjon av metallvarer	5 096	5 762	2 978	3 300	2 118	2 462
382 Produksjon av maskiner	6 000	10 563	3 981	7 942	2 019	2 621
383 Produksjon av elektr. apparater og materiell	5 077	5 469	3 024	3 141	2 053	2 328
384 Produksjon av transportmidler	10 413	12 608	7 756	9 160	2 657	3 448
385 Produksjon av tekn. og vitensk. instr., fotoartikler og optiske artikler						
39 Industriproduksjon ellers	747	806	432	457	315	349

1) Kilde: Nasjonalregnskapet. 2) Denne tabellen er tatt med for å belyse sammenhengen mellom Industristatistikken og Nasjonalregnskapet. 3) Foreløpige tall.

1) Source: National Accounts. 2) This table is meant to show the connection between the Industrial Statistics and the National Accounts. 3) Preliminary figures.

Tabell 5. Hovedtall for bergverksdrift og industri *Principal figures for mining, quarrying and manu-
facturing*

Kjennemerker <i>Characteristics</i>	Enhet <i>Unit</i>	Alle bedrifter <i>All establishments</i>		Store bedrifter <i>Large establishments</i>		
		I alt <i>Total</i>	Prosent endring fra 1974 Per- cent- age change from 1974	I alt <i>Total</i>	Prosent endring fra 1974 Per- cent- age change from 1974	Andel av totaltall for alle bedrifter Percent- age of totals for all estab- lishments
1. Bedrifter <i>Establishments</i>	Antall	14 357	-3,2	8 817	0,9	61,4
2. Sysselsatte <i>Persons engaged</i>	"	391 258	-0,9	377 243	-0,4	96,4
Eiere <i>Owners</i>	"	8 084	-9,7	3 697	-4,1	45,7
Funksjonærer <i>Salaried employees</i>	"	88 591	0,8	88 286	1,8	99,7
Arbeidere ¹⁾ <i>Wage earners¹⁾</i>	"	294 583	-1,1	285 260	-1,0	96,8
Deltidsansatte arbeidere og funksjo- nærer <i>Part-time employees, salaried employees and wage earners</i>	"	23 037	11,8	..
3. Timeverk utført av arbeidere <i>Man-hours worked by wage earners</i>	1 000 t.v.	507 488	-2,4	490 905	-2,2	96,7
4. Bruttoproduksjonsverdi ²⁾ <i>Gross value of production²⁾</i>	Mill. kr	106 023,1	16,8	104 053,7	17,6	98,1
Produksjon for egen regning <i>Value of production on own account</i>	"	94 746,9	15,4	93 100,3	16,2	98,3
Godtgjørelse for leiearbeid <i>Receipts for contract work</i>	"	4 031,8	42,9	3 909,7	41,6	97,0
Godtgjørelse for montering og repara- sjonsarbeid <i>Receipts for mounting and repair work</i>	"	3 133,8	17,9	2 960,6	19,5	94,5
Godtgjørelse for annet arbeid <i>Receipts for other work</i>	"	674,7	64,8	666,3	66,9	98,8
Inntekt ved utleie av maskiner og bygninger <i>Receipts from renting of machinery and buildings</i>	"	208,4	23,1	198,5	20,7	95,2
Investerings- og reparasjonsarbeid utført av bedriftens egne ansatte <i>Value of investment and repair work executed by the employees of the establishments</i>	"	2 492,4	27,7	2 486,2	28,1	99,8
Endring av lager av varer i arbeid <i>Change in gross value of stocks of work in process</i>	"	735,1	13,1	732,1	14,2	99,6
5. Vareinnsats ³⁾ <i>Cost of raw materials³⁾</i> ..	"	69 578,6	14,7	68 584,7	15,5	98,6
Råstoff til egen produksjon <i>Cost of raw materials</i>	"	47 959,7	9,7	47 226,6	10,6	98,5
Brensel og emballasje <i>Fuel and pack- aging materials</i>	"	4 198,0	7,4	4 140,6	7,1	98,6
Betalt for leiearbeid <i>Cost of con- tract work</i>	"	6 274,9	63,7	6 220,9	64,2	99,1
Betalt for reparasjonsarbeid <i>Cost of repair work</i>	"	1 124,6	15,8	1 106,1	16,7	98,4
Andre varer og driftsutgifter (inkl. investeringsavgift) <i>Other materials and working expenses (investment levy included)</i>	"	7 205,6	18,9	7 108,3	19,8	98,6
Utgifter til leie av maskiner og byg- ninger <i>Expenses for hire of machin- ery and buildings</i>	"	960,3	23,7	930,5	25,5	96,9
Reparasjonsarbeid utført av bedriftens egne ansatte <i>Value of repair work executed by the employees of the establishment</i>	"	1 855,5	35,2	1 851,7	35,4	99,8

1) Ikke medregnet hjemmearbeidere. 2) Bruttoproduksjonsverdi til selgerpris, ekskl. utgående merverdiavgift, men inkl. andre avgifter. Tilskott som bedriftene mottar fra det offentlige er ikke tatt med.

3) Vareinnsats til kjøperverdi, ekskl. merverdiavgift.

1) Home workers are not included. 2) Gross value of production at sales prices, excl. outgoing value added tax, but incl. other taxes. Subsidies from the government to the establishments are not included.

3) Cost of raw materials at buyers prices, value added tax is not included.

Tabell 5 (forts.). Hovedtall for bergverksdrift og industri *Principal figures for mining, quarrying and manufacturing*

Kjennemerker	Enhet	Alle bedrifter		Store bedrifter		Andel av totaltall for alle bedrifter
		I alt	Prosent endring fra 1974	I alt	Prosent endring fra 1974	
6. Bearbeidingsverdi = 4-5 ⁴⁾ <i>Value added = 4-5⁴⁾</i>	Mill.kr	36 444,4	21,0	35 469,0	21,7	97,3
7. Avgifter ⁵⁾ <i>Indirect taxes⁵⁾</i>	"	1 777,2	46,3	1 775,6	46,4	99,9
8. Tilskott <i>Subsidies</i>	"	2 775,3	21,3	2 721,2	19,4	98,1
9. Bearbeidingsverdi til faktorpriser = 6-7+8 <i>Value added at factor prices = 6-7+8</i>	"	37 442,5	20,1	36 414,6	20,5	97,3
10. Bruttoavanse på salg av handelsvarer <i>Gross profit of goods sold in the same condition as purchased</i>	"	635,2	14,7	618,3	13,5	97,3
Salg av handelsvarer ⁶⁾ <i>Value of goods sold in the same condition as purchased⁶⁾</i>	"	3 485,4	9,9	3 412,7	10,2	97,9
-Kjøp av handelsvarer ⁶⁾ <i>Cost of goods sold in the same condition as purchased⁶⁾</i>	"	2 948,7	9,3	2 892,5	10,0	98,1
+Endring i varelager <i>Change in gross value of stocks</i>	"	98,5	24,2	98,1	26,6	99,6
11. Opptjent lønn <i>Salaries and wages</i>	"	19 788,0	19,0	19 366,2	19,2	97,9
Funksjonærer <i>Salaried employees</i>	"	5 768,0	20,0	5 749,4	20,6	99,7
Arbeidere <i>Wage earners</i>	"	13 998,5	18,7	13 595,3	18,7	97,1
Hjemmearbeidere <i>Home workers</i> ..	"	21,5	-10,0	21,5	0,5	100,0
12. Sosiale utgifter <i>Social expenses</i>	"	4 145,1	19,5	4 076,9	20,3	98,4
Tvungne utgifter i henhold til lov <i>Forced expenses according to law</i>	"	3 288,7	17,7	3 221,1	18,0	97,9
Frivillige utgifter og utgifter i henhold til avtale og overenskomster <i>Voluntary expenses and expenses according to agreements</i>	"	856,3	27,3	855,8	29,9	99,9
13. Bruttoinvestering <i>Gross fixed capital formation</i>	"	10 572,9	26,1	10 488,9	28,3	99,2
Anskaffelser av varige driftsmidler <i>Acquisition of fixed assets</i>	"	10 794,2	24,8	10 704,3	26,9	99,2
-Salg av varige driftsmidler <i>Sale of fixed assets</i>	"	221,3	-17,5	215,4	-16,4	97,3
14. Reparasjoner av varige driftsmidler <i>Repair of fixed assets</i>	"	2 976,6	27,0	2 957,8	27,7	99,4
15. Varelager pr. 31. desember 1975 <i>Stocks at December 31, 1975</i>	"	23 757,0	26,3	23 332,3	25,6	98,2
Råstoffer, brensel, emballasje etc. <i>Purchased raw materials etc.</i>	"	6 940,8	7,4	6 847,0	7,5	98,6
Handelsvarer <i>Goods sold in the same condition as purchased</i> ..	"	366,3	12,2	359,4	13,8	98,1
Egne produkter og varer i arbeid <i>Finished products and work in process</i>	"	16 449,8	36,9	16 126,0	35,6	98,0
16. Brannforsikringsverdi pr. 31. desember 1975 <i>Value of fire insurance at December 31, 1975</i>	"	86 078,6	18,1	84 253,7	17,8	97,9
Bygninger <i>Buildings</i>	"	34 081,6	18,2	33 094,6	17,0	97,1
Maskiner, inventar o.l. <i>Machinery, furniture etc.</i>	"	51 997,1	18,0	51 159,1	18,3	98,4

4) Bearbeidingsverdi til markedspriser. 5) Ekskl. merverdiavgift og investeringsavgift. 6) Ekskl. merverdiavgift.

4) Value added at market prices. 5) Value added tax and investment levy are not included. 6) Value added tax is not included.

Tabell 6. Hovedtall for bergverksdrift og industri 1966-1975. Store bedrifter

Kjennemerker	Enhet	1966	1967	1968	1969	1970 ¹⁾
1. Bedrifter		9 244	8 734	9 107	8 988	8 884
2. Sysselsatte		352 610	353 189	351 917	354 143	364 577
Eiere		4 681	4 275	4 375	4 261	4 398
Funksjonærer		71 533	73 361	75 647	75 866	79 374
Arbeidere ²⁾		276 396	275 553	271 895	274 016	280 805
3. Timeverk utført av arbeidere	1 000 t.v.	534 483	528 280	508 396	499 739	510 533
4. Bruttoproduksjonsverdi ³⁾ , ny def.	Mill.kr
Bruttoproduksjonsverdi, gammel def.	"	35 338	37 692	39 849	44 273	49 615
Produksjon for egen regning	"	33 700	35 753	37 946	41 981	47 047
Godtgjørelse for leiearbeid	"	491	675	660	884	1 165
Godtgjørelse for montering og reparasjonsarbeid	"	1 147	1 264	1 243	1 408	1 403
Godtgjørelse for annet arbeid	"
Inntekter ved utleie av maskiner og bygninger	"
Investerings- og reparasjonsarbeid utført av bedriftens egne ansatte	"
Endring i lager av varer i arbeid	"
5. Vareinnsats ⁴⁾ , ny def.	"
Vareinnsats, gammel def.	"	20 893	22 013	22 985	25 337	28 587
Råstoff til egen produksjon	"	18 458	19 308	19 970	21 909	24 970
Brensel og emballasje	"	1 560	1 717	1 876	1 999	2 153
Betalt for leiearbeid	"	874	988	1 139	1 430	1 463
Betalt for reparasjonsarbeid	"
Andre varer og driftsutgifter (inkl. investeringsavgift)	"
Utgifter til leie av maskiner og bygninger	"
Reparasjonsarbeid utført av bedriftens egne ansatte	"
6. Bearbeidingsverdi (= 4-5) ⁵⁾ , ny def.	"
Bearbeidingsverdi (= 4-5), gammel def.	"	14 445	15 680	16 864	18 936	21 028
7. Avgifter ⁶⁾	"	1 111	1 185	1 244	1 353	889
8. Tilskudd	"	795	857	862	909	921
9. Bearbeidingsverdi til faktorpriser (= 6-7+8), ny def.	"
Bearbeidingsverdi til faktorpriser (= 6-7+8), gammel def.	"	14 129	15 352	16 482	18 492	21 061

1) I tallene for 1969 og tidligere år er omsetningsavgiften inkludert, mens merverdiavgiften er holdt utenfor i tallene for 1970 og seinere år. I bruttoproduksjons- og bearbeidingsverdien var det i 1969 medregnet i alt 469 millioner kroner i omsetningsavgift, mens det i salg av handelsvarer var medregnet 27 millioner kroner. 2) Ikke medregnet hjemmearbeidere. 3) Bruttoproduksjonsverdi til selgerpris, ekskl. utgående merverdiavgift, men inkl. andre avgifter. Tilskudd som bedriften mottar fra det offentlige er ikke tatt med. 4) Vareinnsats til kjøperverdi, ekskl. merverdiavgift. 5) Bearbeidingsverdi til markedspriser. 6) Ekskl. merverdiavgift og investeringsavgift.

Principal figures for mining, quarrying and manufacturing 1966-1975. Large establishments

1971	1972	1973	1974	1975	Unit	Characteristics
8 765	9 023	8 801	8 738	8 817		1. Establishments
368 312	369 817	369 668	378 784	377 243		2. Persons engaged
4 188	4 391	4 212	3 856	3 697		Owners
81 434	84 226	84 446	86 743	88 286		Salaried employees
282 690	281 200	281 010	288 185	285 260		Wage earners ²⁾
507 861	498 613	494 472	502 103	490 905	1 000 m.h.	3. Manhours by wage earners
..	60 019	69 298	88 512	104 054	Million kroner	4. Gross value of production ³⁾ , new def.
54 378	58 295	67 199	85 365	99 971	"	Gross value of production, old def.
51 392	54 714	63 059	80 128	93 100	"	Value of production on own account
1 398	1 736	2 094	2 761	3 910	"	Receipts for contract work
1 588	1 846	2 047	2 477	2 961	"	Receipts for mounting and repair work
..	174	304	399	666	"	Receipts for other work
..	102	132	164	199	"	Receipts from renting of machinery and buildings
..	1 220	1 444	1 941	2 486	"	Value of investment and repair work executed by the employees of the establishments
..	227	219	641	732	"	Change in gross value of stocks of work in process
..	38 778	44 691	59 360	68 585	"	5. Cost of raw materials ⁴⁾ , new def.
31 461	32 970	37 697	50 371	57 588	"	Cost of raw materials, old def.
27 327	28 161	31 978	42 718	47 227	"	Cost of raw materials
2 432	2 571	2 881	3 865	4 141	"	Fuel and packaging materials
1 702	2 238	2 838	3 789	6 221	"	Cost of contract work
..	546	696	948	1 106	"	Cost of repair work
..	3 996	4 651	5 932	7 108	"	Other materials and working expenses (investment levy included)
..	485	577	742	931	"	Expenses for hire of machinery and buildings
..	781	1 069	1 367	1 852	"	Value of repair work executed by the employees of the establishment
..	21 241	24 607	29 151	35 469	"	6. Value added (= 4-5) ⁵⁾ , new def.
22 917	25 325	29 502	34 994	42 383	"	Value added (= 4-5), old def.
1 002	1 062	1 148	1 213	1 776	"	7. Indirect taxes ⁶⁾
954	1 142	1 341	2 279	2 721	"	8. Subsidies
..	21 321	24 800	30 218	36 414	"	9. Value added at factor prices (= 6-7+8), new def.
22 869	25 405	29 695	36 061	42 328	"	Value added at factor prices (= 6-7+8), old def.

1) Sales tax on goods is included in the figures for 1969 and earlier years, the value added tax, however, is not included in the figures for 1970 and the following years. Gross value of production and value added in 1969, comprised 469 million kroner in sales tax on goods, while value of goods sold in the same condition as purchased amounted to 27 million kroner. 2) Homeworkers are not included. 3) Value added tax is not included in gross value of production to sales prices, but other taxes are included. Public subsidies are not included. 4) Value added tax is not included in cost of raw materials to market prices. 5) Value added to market prices. 6) Value added tax and investment levy are not included.

Tabell 6 (forts.). Hovedtall for bergverksdrift og industri 1966-1975. Store bedrifter

Kjennemerker	Enhet	1966	1967	1968	1969	1970 ¹⁾
10. Bruttoavanse på salg av handelsvarer	Mill.kr	101	131	163	183	222
Salg av handelsvarer ²⁾	"	1 041	1 109	1 294	1 369	1 450
-Kjøp av handelsvarer ²⁾	"	940	978	1 130	1 186	1 228
+Endring i lager av handelsvarer ³⁾	"	-	-	-	-	-
11. Lønn ⁴⁾	"	7 235	7 885	8 351	9 020	10 193
Funksjonærer	"	1 953	2 190	2 390	2 603	2 935
Arbeidere	"	5 271	5 682	5 949	6 405	7 243
Hjemmearbeidere	"	12	13	12	13	15
12. Sosiale utgifter i alt	"
Tvingne utgifter i henhold til lov ⁵⁾	"	681	742	837	905	1 122
Frivillige utgifter og utgifter i henhold til avtaler og overenskomster	"
13. Bruttoinvestering	"
Ansakffelser av varige driftsmidler	"	2 490	2 883	2 412	2 348	3 299
-Salg av varige driftsmidler	"
14. Reparasjoner av varige driftsmidler	"	909	951	1 028	1 152	1 287
15. Varelager ved årets utgang	"	7 185	7 589	7 378	7 746	9 675
Råstoffer, brensel, emballasje, handelsvarer etc.	"	2 730	2 694	2 714	2 984	3 612
Egne produkter og varer i arbeid	"	4 454	4 895	4 664	4 761	6 063

1) Se note 1, side 36. 2) Ekskl. merverdiavgift. Omsetningsavgiften på salg av handelsvarer er trukket ut av salgstallene for årene 1966-1969. 3) Lager av handelsvarer er for årene 1966-1971 gitt sammen med lager av råstoffer, brensel, emballasje etc. Ifølge data for 1972-1974 utgjør lager av handelsvarer en relativt liten del av lager av råstoffer m.v. Videre er det små endringer i lager av råstoffer, brensel, emballasje, handelsvarer etc. for årene 1966-1971. Som en følge av dette er posten endring i lager av handelsvarer satt lik 0 for årene 1966-1971. 4) Utbetalt lønn for årene 1966-1971, opptjent lønn fra og med 1972. 5) For årene 1966-1971 er det beregnet data for arbeidsgiveravgiften til folketrygden ut fra utbetalt lønn. Den beregnede verdien er satt inn i feltet for tvingne sosiale utgifter i henhold til lov.

Principal figures for mining, quarrying and manufacturing 1966-1975. Large establishments

1971	1972	1973	1974	1975	Unit	Characteristics
293	454	439	545	618	Million kroner	10. Gross profit of goods sold in the same condition as purchased
1 767	2 666	2 825	3 098	3 413	"	Value of goods sold in the same condition as purchased ²⁾
1 474	2 252	2 394	2 631	2 893	"	-Cost of goods sold in the same condition as purchased ²⁾
-	40	8	78	98	"	+Change in gross value of stocks ³⁾
11 441	12 485	13 778	16 243	19 366	"	11. Salaries and wages ⁴⁾
3 347	3 753	4 111	4 766	5 749	"	Salaried employees
8 080	8 713	9 647	11 455	13 595	"	Wage earners
14	18	19	21	22	"	Home workers
..	2 328	2 829	3 389	4 077	"	12. Social expenses
1 533	1 931	2 356	2 730	3 221	"	Forced expenses according to law ⁵⁾
..	397	473	659	856	"	Voluntary expenses and expenses according to agreements
..	4 607	4 781	8 177	10 489	"	13. Gross fixed capital formation
3 822	4 791	5 013	8 434	10 704	"	Acquisition of fixed assets
..	184	233	258	215	"	-Sale of fixed assets
1 387	1 427	1 765	2 315	2 958	"	14. Repair of fixed assets
10 716	12 295	13 590	18 574	23 332	"	15. Stocks at the end of the year
3 802	4 199	4 781	6 683	7 206	"	Purchased raw materials etc.
6 914	8 096	8 809	11 891	16 126	"	Finished products and work in process

1) See note 1, page 37. 2) Value added tax is not included. Sales tax on goods is not included in the figures for value of goods sold in the same condition as purchased for the years 1966-1969.

3) Stocks of goods to be sold in the same condition as purchased are in the years 1966-1971 given together with stocks of purchased raw materials. According to figures for the years 1972-1974, the figures for stocks of goods to be sold in the same condition as purchased make a comparatively small part of stocks of purchased raw materials. Changes in stocks of raw materials for the years 1966-1971 are insignificant. 4) Paid salaries and wages in the years 1966-1971, earned salaries and wages from 1972. 5) Figures for social expenses, forced according to law, are calculated for the years 1966-1971 on the basis of the figures for paid salaries and wages.

Tabell 7. Hovedtall etter næringshovedgruppe. Alle bedrifter

Næringshovedgruppe	Be- drif- ter <i>Estab- lish- ments</i>	Sysse- l- satte <i>Persons engaged</i>	Opptjent lønn og sosiale utgifter <i>Salaries, wages and social expenses</i>	Brutto- produk- sjons- verdi ¹⁾ <i>Gross value of produc- tion¹⁾</i>	Bear- beidings- verdi ¹⁾ <i>Value added¹⁾</i>
2, 3 BERGVERKSDRIFT OG INDUSTRI	14 357	391 258	23 933 040	106 023 057	36 444 405
2 <u>Bergverksdrift</u>	616	10 458	744 821	6 196 328	4 746 105
21 Bryting av kull	1	702	60 768	100 953	44 682
22 Utvinning av råolje og naturgass	1	1 015	116 437	4 295 778	3 815 092
23 Bryting og utvinning av malm	18	4 961	356 383	1 066 822	451 832
29 Bergverksdrift ellers	596	3 780	211 233	732 775	434 499
3 <u>Industri</u>	13 741	380 800	23 188 219	99 826 729	31 698 300
31 Produksjon av næringsmidler, drikkevarer og tobakksvarer	2 901	55 178	2 917 296	19 538 632	3 680 783
311- 312 Produksjon av næringsmidler	2 820	49 209	2 528 940	17 212 074	2 084 735
313 Produksjon av drikkevarer	75	4 736	322 250	1 555 601	980 402
314 Produksjon av tobakksvarer	6	1 233	66 106	770 957	615 646
32 Produksjon av tekstilvarer, bekledningsvarer, lær og lærvarer	1 081	25 931	1 161 134	3 327 545	1 376 233
321 Produksjon av tekstilvarer	467	12 560	596 300	1 876 795	720 313
322 Produksjon av klær, unntatt skotøy	452	10 164	421 090	1 053 402	482 552
323 Produksjon av lær og lær- og skinnvarer, unntatt klær og skotøy	94	1 389	61 093	200 210	81 996
324 Produksjon av skotøy	68	1 818	82 651	197 138	91 372
33 Produksjon av trevarer	2 455	35 141	1 843 832	7 513 555	2 735 778
331 Produksjon av trevarer, unntatt møbler og innredninger	1 801	24 735	1 311 136	5 802 556	2 029 840
332 Produksjon av møbler og innredninger av tre	654	10 406	532 696	1 710 999	705 938
34 Treforedling, grafisk produksjon og forlags- virksomhet	1 658	53 738	2 917 318	11 412 312	3 919 283
341 Treforedling	213	20 484	1 308 860	7 092 392	1 834 988
342 Grafisk produksjon og forlagsvirksomhet	1 445	33 254	1 608 458	4 319 920	2 084 295
35 Produksjon av kjemiske produkter, mineralolje-, kull-, gummi- og plastprodukter	733	29 053	1 998 295	12 172 268	3 393 083
351 Produksjon av kjemiske råvarer	63	8 546	671 215	3 289 848	1 193 834
352 Produksjon av kjemisk-tekniske produkter	191	7 851	533 933	2 219 012	776 307
353 Raffinering av jordolje	7	685	68 295	4 166 630	449 239
354 Produksjon av jordolje- og kullprodukter	49	1 573	115 802	722 640	231 489
355 Produksjon og reparasjon av gummiprodukter	92	2 878	164 620	423 115	189 354
356 Produksjon av plastvarer	331	7 520	444 430	1 351 023	552 860
36 Produksjon av mineralske produkter	616	12 837	793 357	2 949 110	1 240 826
361 Produksjon av keramiske produkter	37	1 654	89 095	181 697	111 798
362 Produksjon av glass og glassvarer	57	2 194	132 951	350 369	154 190
369 Produksjon av mineralske produkter ellers	522	8 989	571 311	2 417 044	974 838
37 Produksjon av metaller	143	28 736	2 128 509	10 650 897	3 648 331
371 Produksjon av jern, stål og ferrolegeringer	62	16 550	1 210 408	5 264 951	2 145 661
372 Produksjon av ikke-jernholdige metaller	81	12 186	918 101	5 385 946	1 502 670
38 Produksjon av verkstedprodukter	3 849	136 134	9 218 937	31 703 774	11 447 539
381 Produksjon av metallvarer	1 509	28 469	1 733 448	4 941 645	2 195 487
382 Produksjon av maskiner	971	30 380	2 181 383	9 898 047	2 928 407
383 Produksjon av elektriske apparater og materiell	360	23 544	1 617 955	4 774 540	2 123 908
384 Produksjon av transportmidler	956	52 631	3 616 469	11 926 752	4 118 484
385 Produksjon av tekniske og vitenskapelige instru- menter, fotoartikler og optiske artikler	53	1 110	69 682	162 799	81 253
39 <u>Industriproduksjon ellers</u>	305	4 052	209 541	558 636	256 444

1) Tallene er gitt ekskl. merverdiavgift. 2) Lønnskostnader er lik opptjent lønn og sosiale utgifter.

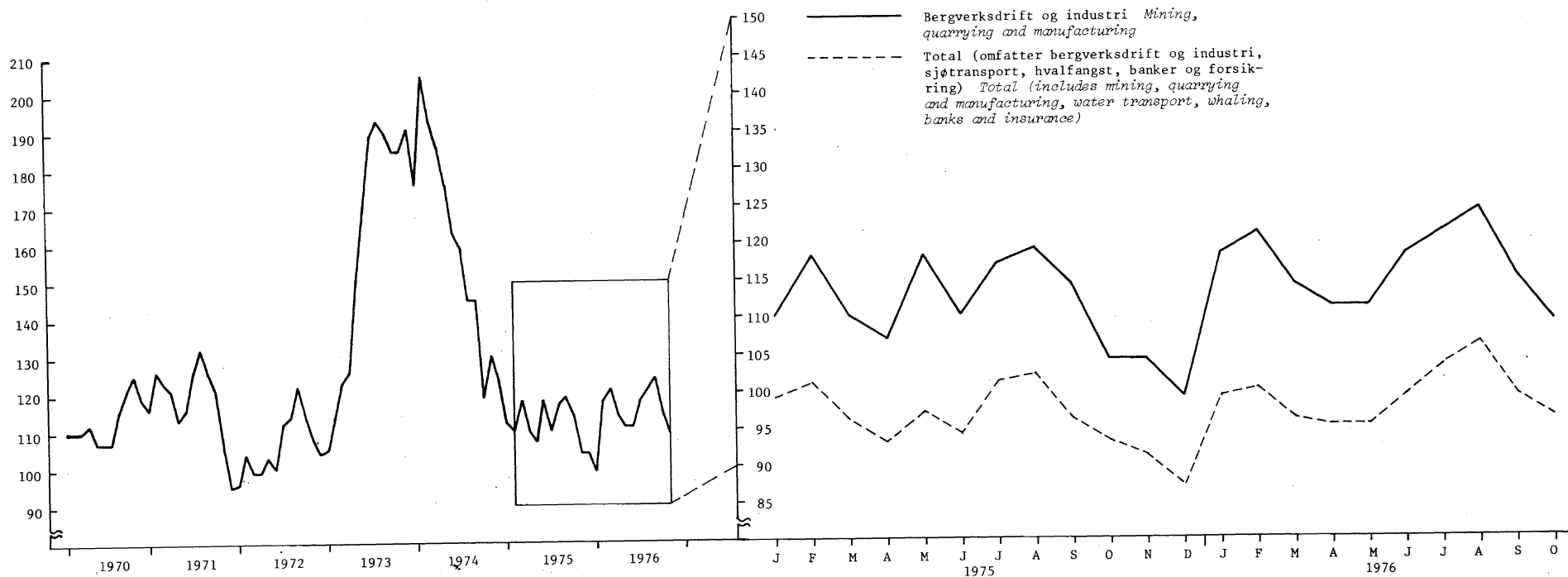
3) Omfatter bare direkte eksport fra bedriftene.

Principal figures by industry major group. All establishments

Brutto- inves- tering Gross fixed capital forma- tion	Brann- forsik- rings- verdi Value of fire insurance	Lønns- kost- nader ²⁾ i pst. av bearb.- verdi Compen- sation of em- ployees ²⁾ as per- centage of value added		Eksport i pst. av omset- ning ³⁾ Export as per- centage of sales ³⁾	Brutto- inves- tering pr. syssel- satt Gross fixed capital forma- tion per person engaged	Industry major group	
		1 000 kr	Pst.				
10 572 897	86 078 647	65,7	25,8	27		MINING, QUARRYING AND MANUFACTURING	2, 3
4 200 402	3 373 751	15,7	14,0	402		<i>Mining and quarrying</i>	2
27 924	161 470	136,0	4,6	40		<i>Coal mining</i>	21
3 887 420	6 977	3,1	-	3 830		<i>Crude petroleum and natural gas production</i>	22
176 490	2 301 470	78,9	72,0	36		<i>Metal ore mining</i>	23
108 568	903 834	48,6	26,2	29		<i>Other mining</i>	29
6 372 495	82 704 896	73,2	26,6	17		<i>Manufacturing</i>	3
824 242	13 810 692	79,3	7,3	15		<i>Manufacture of food, beverages and tobacco</i>	31
755 365	11 793 107	121,3	8,0	15		<i>Food manufacturing</i>	311- 312
63 359	1 831 917	32,9	1,9	13		<i>Manufacture of beverages</i>	313
5 518	185 668	10,7	1,8	4		<i>Manufacture of tobacco products</i>	314
106 091	3 398 500	84,4	16,6	4		<i>Manufacture of textiles, wearing apparel, leather and leather products</i>	32
81 044	2 419 582	82,8	22,6	6		<i>Manufacture of textiles</i>	321
19 783	663 416	87,3	6,2	2		<i>Manufacture of wearing apparel, except footwear</i>	322
4 250	180 087	74,5	22,9	3		<i>Manufacture of leather and leather products, except wearing apparel</i>	323
1 014	135 415	90,5	7,9	1		<i>Manufacture of footwear</i>	324
442 070	5 710 217	67,4	6,6	13		<i>Manufacture of wood and wood products, including furniture</i>	33
369 397	4 321 621	64,6	6,3	15		<i>Manufacture of wood and wood products, except furniture</i>	331
72 673	1 388 596	75,5	7,5	7		<i>Manufacture of furniture and fixtures</i>	332
851 345	14 769 127	74,4	25,8	16		<i>Manufacture of paper and paper products; printing and publishing</i>	34
576 832	11 517 223	71,3	40,7	28		<i>Manufacture of paper and paper products</i>	341
274 513	3 251 904	77,2	1,1	8		<i>Printing, publishing and allied industries</i>	342
1 537 502	12 573 860	58,9	34,3	53		<i>Manufacture of chemicals and of chemical petroleum, coal, rubber and plastic products</i>	35
952 336	5 097 387	56,2	64,6	111		<i>Manufacture of industrial chemicals</i>	351
137 377	1 673 716	68,8	20,3	17		<i>Manufacture of other chemical products</i>	352
322 246	2 608 397	15,2	28,4	470		<i>Petroleum refining</i>	353
46 328	808 693	50,0	8,2	29		<i>Manufacture of products of petroleum and coal</i>	354
23 343	804 798	86,9	23,8	8		<i>Manufacture and repair of rubber products</i>	355
55 872	1 580 869	80,4	22,6	7		<i>Manufacture of plastic products</i>	356
227 442	3 506 248	63,9	9,5	18		<i>Manufacture of mineral products</i>	36
2 367	257 791	79,7	30,4	1		<i>Manufacture of ceramics</i>	361
23 491	381 805	86,2	9,1	11		<i>Manufacture of glass and glass products</i>	362
201 584	2 866 652	58,6	8,2	22		<i>Manufacture of mineral products not elsewhere classified</i>	369
791 535	10 244 576	58,3	73,9	28		<i>Manufacture of basic metals</i>	37
406 814	5 054 103	56,4	67,4	25		<i>Manufacture of iron, steel and ferro alloys</i>	371
384 721	5 190 473	61,1	79,9	32		<i>Manufacture of non-ferrous metals</i>	372
1 568 846	18 220 227	80,5	29,7	12		<i>Manufacture of fabricated metal products, machinery and equipment</i>	38
287 945	4 442 693	79,0	16,5	10		<i>Manufacture of metal products, except machinery and equipment</i>	381
501 677	4 256 790	74,5	37,9	17		<i>Manufacture of machinery</i>	382
262 403	3 012 829	76,2	22,1	11		<i>Manufacture of electrical apparatus and supplies</i>	383
514 271	6 426 674	87,8	31,9	10		<i>Manufacture of transport equipment</i>	384
2 550	81 241	85,8	48,5	2		<i>Manufacture of professional and scientific instruments, photographic and optical goods</i>	385
23 422	471 449	81,7	22,9	6		<i>Other manufacturing industries</i>	39

1) Value added tax is not included. 2) Compensation of employees equal salaries, wages and social expenses. 3) Covers only export directly from the establishments.

FIGUR 1. AKSJEKURSINDEKS¹⁾ 1/1 1972 = 100 INDEX OF SHARE PRICES¹⁾ 1/1 1972 = 100



K i l d e : F.o.m. 1972 Oslo Børs aksjekursindeks pr. 15. eller nærmeste dato i måneden. For tidligere måneder og år er nyttet Statistisk Sentralbyrås egen aksjekursindeks, omregnet etter 1/1-72 = 100. Publiseres månedlig i Statistisk månedshefte.
 Source: From 1972 the index of share prices of Oslo Bourse the 15th. or the nearest day of the month. For earlier months and years is the index of share prices of Central Bureau of Statistics used, converted in terms of 1/1-72 = 100. The index of share prices is published monthly in the Month Bulletin of Statistics.

TABELL 8. HOVEDTALL ETTER NÆRINGSHOVEDGRUPPE. ALLE BEDRIFTER. PROSENTFORDELING. BERGVERKSDRIFT OG INDUSTRI = 100

PRINCIPAL FIGURES BY INDUSTRY MAJOR GROUP. ALL ESTABLISHMENTS. PERCENTAGE DISTRIBUTION.
MINING, QUARRYING AND MANUFACTURING = 100

NÆRINGSHOVEDGRUPPE INDUSTRY MAJOR GROUP	BE- DRIFTER ESTAB- LISH- MENTS	SYSSEL- SATTE PERSONS ENGAGED	OPPTJENT LØNN OG SOSIALE UTGIFTER SALARIES, WAGES AND SOCIAL EXPENSES	BRUTTO- PROD. VERDI 1) GROSS VALUE OF PROD. 1)	BEID- INGS- VERDI 1) VALUE ADDED 1)	BRUTTO- INVE- STERING GROSS FIXED CAPITAL FORMA- TION	BRANN- FORS. VERDI OF FIRE INSUR- ANCE
2,3 BERGVERKSDRIFT OG INDUSTRI.....	100.0	100.0	100.0	100.0	100.0	100.0	100.0
2 BERGVERKSDRIFT.....	4.3	2.7	3.1	5.8	13.0	39.7	3.9
21 BRYTING AV KULL.....	-	0.2	0.3	0.1	0.1	0.3	0.2
22 UTVINNING AV RØLJE OG NATURGASS.....	-	0.3	0.5	4.1	10.5	36.8	-
23 BRYTING OG UTVINNING AV MALM.....	0.1	1.3	1.5	1.0	1.2	1.7	2.7
29 BERGVERKSDRIFT ELLERS.....	4.2	1.0	0.9	0.7	1.2	1.0	1.1
3 INDUSTRI.....	95.7	97.3	96.9	94.2	87.0	60.3	96.1
31 PRODUKSJON AV NÆRINGSMIDLER, DRIKKEVARER OG TOBAKKSVARER.....	20.2	14.1	12.2	18.4	10.1	7.8	16.0
311-12 PRODUKSJON AV NÆRINGSMIDLER.....	19.6	12.6	10.6	16.2	5.7	7.1	13.7
313 PRODUKSJON AV DRIKKEVARER.....	0.5	1.2	1.3	1.5	2.7	0.6	2.1
314 PRODUKSJON AV TOBAKKSVARER.....	-	0.3	0.3	0.7	1.7	0.1	0.2
32 PRODUKSJON AV TEKSTILVARER, BEKLEDNINGSVARER, LÆR OG LÆRVARER.....	7.5	6.6	4.9	3.1	3.8	1.0	3.9
321 PRODUKSJON AV TEKSTILVARER.....	3.3	3.2	2.5	1.8	2.0	0.8	2.8
322 PRODUKSJON AV KLÆR, UNNTATT SKOTØY.....	3.1	2.6	1.8	1.0	1.3	0.2	0.8
323 PRODUKSJON AV LÆR OG LÆR- OG SKINNVARER, UNNTATT KLÆR OG SKOTØY.....	0.7	0.4	0.3	0.2	0.2	-	0.2
324 PRODUKSJON AV SKOTØY.....	0.5	0.5	0.3	0.2	0.3	-	0.2
33 PRODUKSJON AV TREVARER.....	17.1	9.0	7.7	7.1	7.5	4.2	6.6
331 PROD. AV TREVARER, UNNTATT MØBLER OG INNREDN.....	12.5	6.3	5.5	5.5	5.6	3.5	5.0
332 PRODUKSJON AV MØBLER OG INNREDNINGER AV TRE.....	4.6	2.7	2.2	1.6	1.9	0.7	1.6
34 TREFOREDLING, GRAFISK PRODUKSJON OG FORLAGS- VIRKSOMHET.....	11.5	13.7	12.2	10.8	10.8	8.1	17.2
341 TREFOREDLING.....	1.5	5.2	5.5	6.7	5.0	5.5	13.4
342 GRAFISK PRODUKSJON OG FORLAGSVIRKSOMHET.....	10.1	8.5	6.7	4.1	5.7	2.6	3.8
35 PROD. AV KJEMISKE PRODUKTER, MINERALOLJE-, KULL-, GUMMI- OG PLASTPRODUKTER.....	5.1	7.4	8.3	11.5	9.3	14.5	14.6
351 PRODUKSJON AV KJEMISKE RÅVARER.....	0.4	2.2	2.8	3.1	3.3	9.0	5.9
352 PRODUKSJON AV KJEMISK-TEKNISKE PRODUKTER.....	1.3	2.0	2.2	2.1	2.1	1.3	1.9
353 RAFFINERING AV JORDOLJE.....	-	0.2	0.3	3.9	1.2	3.0	3.0
354 PRODUKSJON AV JORDOLJE- OG KULLPRODUKTER.....	0.3	0.4	0.5	0.7	0.6	0.4	0.9
355 PRODUKSJON OG REPARASJON AV GUMMIPRODUKTER.....	0.6	0.7	0.7	0.4	0.5	0.2	0.9
356 PRODUKSJON AV PLASTVARER.....	2.3	1.9	1.9	1.3	1.5	0.5	1.8
36 PRODUKSJON AV MINERALSKE PRODUKTER.....	4.3	3.3	3.3	2.8	3.4	2.2	4.1
361 PRODUKSJON AV KERAMISKE PRODUKTER.....	0.3	0.4	0.4	0.2	0.3	-	0.3
362 PRODUKSJON AV GLASS OG GLASSVARER.....	0.4	0.6	0.6	0.3	0.4	0.2	0.4
369 PRODUKSJON AV MINERALSKE PRODUKTER ELLERS.....	3.6	2.3	2.4	2.3	2.7	1.9	3.3
37 PRODUKSJON AV METALLER.....	1.0	7.3	8.9	10.0	10.0	7.5	11.9
371 PRODUKSJON AV JERN, STÅL OG FERROLEGERINGER.....	0.4	4.2	5.1	5.0	5.9	3.8	5.9
372 PRODUKSJON AV IKKE-JERNHOLDIGE METALLER.....	0.6	3.1	3.8	5.1	4.1	3.6	6.0
38 PRODUKSJON AV VERKSTEDPRODUKTER.....	26.8	34.8	38.5	29.9	31.4	14.8	21.2
381 PRODUKSJON AV METALLVARER.....	10.5	7.3	7.2	4.7	6.0	2.7	5.2
382 PRODUKSJON AV MASKINER.....	6.8	7.8	9.1	9.3	8.0	4.7	4.9
383 PROD. AV ELEKTRISKE APPARATER OG MATERIELL.....	2.5	6.0	6.8	4.5	5.8	2.5	3.5
384 PRODUKSJON AV TRANSPORTMIDLER.....	6.7	13.5	15.1	11.2	11.3	4.9	7.5
385 PROD. AV TEKNISKE OG VITENSKAPELIGE INSTRUM., FOTOARTIKLER OG OPTISKE ARTIKLER.....	0.4	0.3	0.3	0.2	0.2	-	0.1
39 INDUSTRIPRODUKSJON ELLERS.....	2.1	1.0	0.9	0.5	0.7	0.2	0.5

1) TALLENE ER GITT EKSKL. MERVERDIAVGIFT. 1) VALUE ADDED TAX IS NOT INCLUDED.

TABELL 9. HOVEDTALL ETTER NÆRINGSHOVEDGRUPPE. ALLE BEDRIFTER. RELATIVE TALL. 1974= 100

PRINCIPAL FIGURES BY INDUSTRY MAJOR GROUP. ALL ESTABLISHMENTS. RELATIVE FIGURES. 1974 = 100

NÆRINGSHOVEDGRUPPE INDUSTRY MAJOR GROUP	BE- DRIFTER ESTAB- LISH- MENTS	SYSSEL- SATTE PERSONS ENGAGED	OPPTJENT LØNN OG SOSIALE GIFTER SALA- RIES, WAGES AND SOCIAL EXPENSES	BRUTTO- PROD. GROSS VALUE OF PROD. 1)	BEAR- VERDI 1) BEID. GROSS VALUE ADDED 1)	BRUTTO- INVES- TERING GROSS FIXED CAPITAL FORMA- TION	LØNNS- KOST- NAD 2)	EKSPORT I PST.	BRUTTO- INVES- TERING PR. SYSSEL- SATT GROSS FIXED CAPITAL FORMA- TION PER PERSON ENGAGED
							AV BEAR- VERDI COMPEN- SATION OF EM- PLOY- EES 2)	OMSET- NING 3) EXPORT AS PER- CENTAGE OF SALES 3)	AS PER- CENTAGE OF VALUE ADDED
2,3 BERGVERKSDRIFT OG INDUSTRI.....	97	99	119	117	121	126	98	89	127
2 BERGVERKSDRIFT.....	121	108	131	248	311	144	42	44	134
21 BRYTING AV KULL.....	100	100	121	92	79	66	152	24	66
22 UTVINNING AV RØRLJE OG NATURGASS.....	100	160	245	465	568	154	43	-	97
23 BRYTING OG UTVINNING AV MALM.....	100	101	119	123	103	67	116	103	66
29 BERGVERKSDRIFT ELLERS.....	122	109	124	122	120	123	103	90	112
3 INDUSTRI.....	96	99	119	113	111	117	107	92	118
31 PRODUKSJON AV NÆRINGSMIDLER, DRIKKEVARER OG TOBAKKSVARER.....	95	96	113	106	105	96	107	81	100
311-12 PRODUKSJON AV NÆRINGSMIDLER.....	95	96	113	105	97	113	117	82	118
313 PRODUKSJON AV DRIKKEVARER.....	96	97	117	120	125	34	94	86	35
314 PRODUKSJON AV TOBAKKSVARER.....	100	86	91	110	112	57	81	80	66
32 PRODUKSJON AV TEKSTILVARER, BEKLEDNINGSVARER, LÆR OG LÆRVARER.....	91	92	107	100	103	92	104	92	101
321 PRODUKSJON AV TEKSTILVARER.....	92	90	105	99	102	86	104	97	95
322 PRODUKSJON AV KLÆR, UNNTATT SKOTØY.....	89	93	110	102	104	179	106	68	192
323 PRODUKSJON AV LÆR OG LÆR- OG SKINNVARER, UNNTATT KLÆR OG SKOTØY.....	94	96	110	100	107	71	103	92	74
324 PRODUKSJON AV SKOTØY.....	91	88	108	97	106	30	102	84	33
33 PRODUKSJON AV TREVARER.....	93	99	115	111	112	99	103	72	100
331 PROD. AV TREVARER, UNNTATT MØBLER OG INNREDN.....	94	100	116	113	113	109	103	68	109
332 PRODUKSJON AV MØBLER OG INNREDNINGER AV TRE.....	93	96	112	104	108	67	104	86	70
34 TREFOREDING, GRAFISK PRODUKSJON OG FORLAGS- VIRKSOMHET.....	102	99	115	104	100	162	115	82	163
341 TREFOREDING.....	98	95	111	97	85	171	130	89	179
342 GRAFISK PRODUKSJON OG FORLAGSVIRKSOMHET.....	102	102	118	120	117	145	101	112	142
35 PROD. AV KJEMISKE PRODUKTER, MINERALOLJE-, KULL-, GUMMI- OG PLASTPRODUKTER.....	96	99	123	115	109	140	113	95	142
351 PRODUKSJON AV KJEMISKE RRVARER.....	100	106	144	114	110	345	131	103	324
352 PRODUKSJON AV KJEMISK-TEKNISKE PRODUKTER.....	96	96	116	110	119	131	97	99	136
353 RAFFINERING AV JORDOLJE.....	140	112	145	132	100	64	145	90	57
354 PRODUKSJON AV JORDOLJE- OG KULLPRODUKTER.....	104	100	117	117	137	199	86	52	200
355 PRODUKSJON OG REPARASJON AV GUMMIPRODUKTER.....	94	90	108	92	102	57	106	88	63
356 PRODUKSJON AV PLASTVARER.....	94	96	113	94	97	37	117	85	39
36 PRODUKSJON AV MINERALSKE PRODUKTER.....	93	97	114	112	115	106	99	66	110
361 PRODUKSJON AV KERAMISKE PRODUKTER.....	95	98	112	112	107	56	104	122	57
362 PRODUKSJON AV GLASS OG GLASSVARER.....	92	96	114	105	124	47	92	133	49
369 PRODUKSJON AV MINERALSKE PRODUKTER ELLERS.....	93	97	115	113	115	126	100	55	131
37 PRODUKSJON AV METALLER.....	96	100	121	102	101	120	119	96	120
371 PRODUKSJON AV JERN, STÅL OG FERROLEGERINGER.....	100	106	127	119	121	126	105	99	120
372 PRODUKSJON AV IKKE-JERNHOLDIGE METALLER.....	93	94	115	89	83	114	139	96	121
38 PRODUKSJON AV VERKSTEDPRODUKTER.....	98	102	123	129	122	104	101	106	102
381 PRODUKSJON AV METALLVARER.....	95	97	115	112	115	103	100	100	106
382 PRODUKSJON AV MASKINER.....	98	109	134	180	136	157	99	151	145
383 PROD. AV ELEKTRISKE APPARATER OG MATERIELL.....	98	101	124	106	110	88	113	87	87
384 PRODUKSJON AV TRANSPORTMIDLER.....	101	101	122	119	124	84	98	91	83
385 PROD. AV TEKNISKE OG VITENSKAPELIGE INSTRUM., FOTOARTIKLER OG OPTISKE ARTIKLER.....	102	82	99	86	88	130	114	90	159
39 INDUSTRIPRODUKSJON ELLERS.....	96	99	120	119	126	86	95	117	87

1) TALLENE ER GITT EKSKL. MERVERDIavgIFT. 1) VALUE ADDED TAX IS NOT INCLUDED.

2) OMFATTER KUN DIREKTE EKSPORT FRA BEDRIFTENE. 2) COVERS ONLY EXPORT DIRECTLY FROM THE ESTABLISHMENTS.

TABELL 10. HOVEDTALL ETTER NÆRINGSUNDERGRUPPE. STORE BEDRIFTER

PRINCIPAL FIGURES BY INDUSTRY SUBGROUP. LARGE ESTABLISHMENTS

NÆRINGSUNDERGRUPPE INDUSTRY SUBGROUP	BE- DRIFTER ESTAB- LISH- MENTS	SYSSEL- SATTE PERSONS ENGAGED	OPPTJENT LØNN OG SOSIALE UTGIFTER SALARIES AND SOCIAL EXPENSES	BRUTTO- PROD. VERDI 1) GROSS VALUE OF PROD. 1)	BEAR- BEIDINGS- VERDI 1) VALUE ADDED 1)	BRUTTO- INVE- STERING GROSS FIXED CAPITAL FORMA- TION	BRANN- FORS. VERDI VALUE OF FIRE INSUR- ANCE	
								----- 1000 KR -----
2,3	BERGVERKSDRIFT OG INDUSTRI	8817	377243	23443176	104053646	35468970	10488903	84253724
2	BERGVERKSDRIFT	323	10014	732043	6137772	4706619	4192546	3321565
21	BRYTING AV KULL	1	702	60768	100953	44682	27924	161470
22	UTVINNING AV RØLJE OG NATURGASS	1	1015	116437	4295778	3815092	3887420	6977
23	BRYTING OG UTVINNING AV MALM	18	4961	356383	1066822	451832	176490	2301470
2301	BRYTING AV JERNMALM	5	2460	181750	691406	321387	113175	1324648
2309	MALMBRYTING ELLERS	13	2501	174633	375416	130445	63315	976822
23091	BRYTING AV SVØVELKIS OG KOPPERMALM	10	1927	133573	262173	76276	57575	732440
23099	BRYTING AV ANNEN MALM	3	574	41060	113243	54169	5740	244382
29	BERGVERKSDRIFT ELLERS	303	3336	198455	674219	395013	100712	851648
2901	BRYTING OG UTVINNING AV STEIN, GRUS OG SAND	269	2906	177135	621929	366242	94829	775238
29011	BRYTING AV BYGNINGS- OG MONUMENTSTEIN	62	660	38529	92707	63679	11099	38490
29012	UTVINNING AV PUKKSTEIN OG SINGEL	62	764	51907	199342	107779	27226	279408
29013	UTVINNING AV GRUS OG SAND	115	708	37345	168544	103715	37695	149265
29019	BRYTING OG UTVINNING AV ANNEN STEIN	30	774	49354	161336	91069	18809	308075
2909	BRYTING OG UTVINNING ELLERS	34	430	21320	52290	28771	5883	76410
3	INDUSTRI	8494	367229	22711133	97915874	30762351	6296357	80932159
31	PRODUKSJON AV NÆRINGSMIDLER, DRIKKEVARER OG TOBAKKSVARER	1943	52484	2832992	19110912	3525577	809315	13349375
311-12	PRODUKSJON AV NÆRINGSMIDLER	1878	46554	2446138	16789246	1931590	740904	11340261
3111	SLAKTING OG PRODUKSJON AV KJØTTVARER	255	9198	525064	4126650	630094	120691	1656511
31111	SLAKTING	91	4137	243736	2486178	230393	68976	889324
31112	PRODUKSJON AV KJØTTHERMETIKK	9	307	16871	135314	31405	8322	118762
31119	ANNEN PRODUKSJON AV KJØTTVARER	155	4754	264457	1505158	368294	43393	648425
3112	PRODUKSJON AV MEIERIVARER	240	6309	391156	2886795	-749264	215259	1965518
31121	MEIERIER	212	5364	333024	2567077	-838758	195903	1682401
31122	PROD. AV KOND. MJØLK, TØRRMJØLK OG KASEIN	10	216	14318	96900	6536	5177	102909
31123	PRODUKSJON AV ISKREM	18	729	43814	222818	82958	14179	180208
3113	KONSERVERING AV FRUKT OG GRØNNSAKER	31	1325	73474	416984	141120	16678	248771
3114	PRODUKSJON AV FISKEVARER	541	13222	543233	2451455	622394	119958	2179921
31141	TILV. AV SALTFISK, TØRRFISK OG KLIPPFISK	268	3596	134023	956553	212799	38395	601895
31142	FRYSING AV FISK	123	6341	283533	1052672	280912	66010	1082879
31143	PRODUKSJON AV FISKEHERMETIKK	80	2441	93207	299207	85083	9834	393859
31149	ANNEN PRODUKSJON AV FISKEVARER	70	844	32470	143023	43600	5719	101288
3115	PRODUKSJON AV OLJE OG FETT	106	3727	249639	2238337	283539	92995	2132086
31151	PRODUKSJON AV FISKEOLJER OG FISKEMJØL	74	2086	134254	991368	223176	67576	1130710
31152	PRODUKSJON AV VEGETABILSKJE OLJER	4	215	16519	598122	93221	5590	205041
31153	RAFFINERING OG HERDING AV ANIMALSKE OLJER	7	961	67753	391810	53906	6244	602311
31154	PRODUKSJON AV MARGARIN	21	465	31113	257037	-86764	13585	194024
3116	PRODUKSJON AV KORNVARER	101	1333	79263	816857	-66230	38441	899797
3117	PRODUKSJON AV BAKERVARER	451	6078	281413	793904	392222	44572	837888
31171	PRODUKSJON AV BRØD- OG KONDI TORVARER	438	5468	247811	682300	344394	39134	676264
31179	PRODUKSJON AV ANDRE BAKERVARER	13	610	33602	111604	47828	5438	159624
3119	PRODUKSJON AV SJOKOLADE OG SUKKERVARER	10	2280	128245	640037	270141	18527	460773
3121	PRODUKSJON AV NÆRINGSMIDLER ELLERS	69	2136	117171	828171	206346	37453	498079
3122	PRODUKSJON AV DYREFOR	74	946	57480	1590056	201228	36330	460917
313	PRODUKSJON AV DRIKKEVARER	59	4697	320748	1550709	978341	62893	1823446
3131	PRODUKSJON AV BRENNEVIN OG VIN	14	445	28549	181433	34629	5545	242247
3133	BRYGGING AV ØL	18	3087	221522	1122216	803265	39103	1289114
3134	PRODUKSJON AV MINERALVANN	27	1165	70677	247060	140447	18245	292085
314	PRODUKSJON AV TOBAKKSVARER	6	1233	66106	770957	615646	5518	185668
32	PRODUKSJON AV TEKSTILVARER, BEKLEDNINGSVARER, LÆR OG LÆRVARER	720	25042	1137057	3239947	1329832	103726	3315372
321	PRODUKSJON AV TEKSTILVARER	326	12204	585203	1832461	697931	79139	2373104
3211	SPINNING, VEING OG ETTERBEH. AV TEKSTILER	68	4678	230867	662400	262545	34196	1350782
32111	PRODUKSJON AV GARN	21	1371	68184	176349	70581	15829	410951
32112	PRODUKSJON AV VEVNADER	39	2977	146663	452178	178444	17252	918182
32113	PRODUKSJON AV BRØD OG ELASTIKK	8	330	16020	33873	13520	1115	21649
3212	SØM AV TEKSTILVARER, UNNTATT KLÆR	92	1711	74408	288098	99514	3080	130429
32121	SØM AV UTSTYRSVARER	33	903	40099	188137	56761	900	89850
32129	SØM AV ANDRE TEKSTILVARER, UNNTATT KLÆR	59	808	34309	99961	42753	2180	40579
3213	PRODUKSJON AV TRIKOTASJEVARER	86	3155	132878	400071	159669	5789	379436
3214	PRODUKSJON AV GOLTPEPPER, -MATTER OG -RYER	8	129	6302	24130	6906	467	32171
3215	PRODUKSJON AV TAUVERK OG NETT	55	1676	87116	227725	95491	21722	260998
3219	PRODUKSJON AV TEKSTILVARER ELLERS	17	855	53632	230037	73806	13885	219288
322	PRODUKSJON AV KLÆR, UNNTATT SKOTØY	279	9750	411117	1019459	463862	19428	638963
3221	PROD. AV YTTERTØY AV TEKSTILSTOFF OG PLAST	190	8052	341067	834335	383731	16702	513675
32211	PROD. AV ARBEIDS- OG BESKYTTELSESKLÆR	34	1319	57383	138768	60524	10364	154280
32212	PROD. AV YTTERTØY FOR HERRER OG GUTTER	75	3876	168823	410425	189064	6510	190062
32213	PRODUKSJON AV YTTERTØY FOR DAMER OG PIKER	81	2857	114861	285142	134143	-172	169333
3229	PRODUKSJON AV KLÆR ELLERS	89	1698	70050	185124	80131	2726	125288
32291	PRODUKSJON AV HODEPLAGG	12	292	12685	26802	13882	515	20499
32292	PRODUKSJON AV KLÆR AV LÆR OG SKINN	17	383	16149	43497	19324	835	23978
32293	PRODUKSJON AV KLÆR AV PELSSKINN	39	336	13033	53111	17013	726	38088
32299	PRODUKSJON AV ANDRE KLÆR	21	687	28183	61714	29912	650	42723

1) TALLENE ER GITT EKSKL. MERVERDIAVGIFT. 1) VALUE ADDED TAX IS NOT INCLUDED.

TABELL 10 FORTS. HOVEDTALL ETTER NÆRINGSUNDERGRUPPE. STORE BEDRIFTER.

NÆRINGSUNDERGRUPPE	BE-DRIFTER	SYSSEL-SATTE	OPPTJENT		BRUTTO-PROD. VERDI 1)	BEAR-BEIDINGS VERDI 1)	BRUTTO-INVESTERING	BRANN-FORS. VERDI
			LØNN OG SOSIALE UTGIFTER	OG				
1000 KR								
323	PRODUKSJON AV LÆR OG LÆR- OG SKINNVARER, UNNTATT KLER OG SKOTØY.....	65	1318	59440	194751	78715	4121	172148
3231	PRODUKSJON AV LÆR.....	11	349	18672	71545	26334	1092	74488
3232	BEREDNING AV PELSSKINN.....	11	180	8109	42344	16249	1054	32888
3233	PRODUKSJON AV REISEEFFEKTER.....	43	789	32659	80862	36132	1975	64772
324	PRODUKSJON AV SKOTØY.....	50	1770	81297	193276	89324	1038	131157
33	PRODUKSJON AV TREVARER.....	1442	32639	1774507	7223628	2600362	426709	5456256
331	PROD. AV TREVARER, UNNTATT MØBLER OG INNREDN.....	1071	23009	1263576	5598946	1937711	358601	4143824
3311	PROD. AV TRELAST O.A. BYGNINGSMAT. AV TRE.....	954	21736	1204839	5415935	1858381	348770	3980831
33111	SAGING OG HØVLING.....	485	9586	514229	2096183	715055	219801	2029791
33112	PRODUKSJON AV SPONPLATER.....	16	1235	76629	343271	126624	14814	551071
33113	PRODUKSJON AV MONTERINGSFERDIGE TREHUS.....	107	5143	305139	1910545	616833	50720	442655
33114	PRODUKSJON AV BYGNINGSARTIKLER.....	312	4560	238616	806574	308837	43103	595953
33115	TREIMPREGNERING.....	12	469	26447	126387	43509	6298	128016
33119	PRODUKSJON AV ANDRE BYGNINGSMATERIALER.....	22	743	43779	132975	47523	14034	233345
3312	PRODUKSJON AV TREEMBALLASJE.....	55	493	21002	80230	27578	3341	63771
3319	PRODUKSJON AV TREVARER ELLERS.....	62	780	37735	102781	51752	6490	99222
332	PRODUKSJON AV MØBLER OG INNREDNINGER AV TRE.....	371	9630	510931	1624682	662651	68108	1312432
3321	PRODUKSJON AV MØBLER.....	279	7486	390678	1217093	515217	48674	1026173
3322	PRODUKSJON AV INNREDNINGER.....	92	2144	120253	407589	147434	19434	286259
34	TREFOREDNING, GRAFISK PRODUKSJON OG FORLAGS-VIRKSOMHET.....	951	52049	2843153	11155020	3779023	840216	14575886
341	TREFOREDNING.....	183	20408	1305984	7082425	1830560	576592	11503966
3411	PRODUKSJON AV PAPIRMASSE, PAPIR OG PAPP.....	91	15624	1029850	5890264	1427148	509715	10267305
34111	PRODUKSJON AV TREMASSE.....	29	2166	138115	941597	259671	42226	1211307
34112	PRODUKSJON AV SULFATCELLULOSE.....	5	1111	74988	607047	110661	80324	865505
34113	PRODUKSJON AV SULFITCELLULOSE.....	12	2516	176292	1141624	256920	38891	1750131
34114	PRODUKSJON AV PAPIR OG PAPP.....	39	8765	569686	3010779	731930	345704	5848355
34115	PRODUKSJON AV TREFIBERPLATER.....	6	1066	70769	189217	67966	2570	592007
3412	PRODUKSJON AV PAPIR- OG PAPPBALLASJE.....	55	3343	192352	815968	256485	53864	899633
3419	PRODUKSJON AV PAPIR- OG PAPPVARER ELLERS.....	37	1441	83782	376193	146927	13013	337028
342	GRAFISK PRODUKSJON OG FORLAGSVIRKSOMHET.....	768	31641	1537169	4072595	1948463	263624	3071920
3421	GRAFISK PRODUKSJON.....	498	10384	645908	1552359	811101	111262	1715278
34211	TRYKKING AV BØKER, UKEBLADER OG TIDSSKR.....	38	778	44338	94505	47512	4686	99783
34212	ANNEN TRYKKING.....	348	7239	462106	1212180	609554	92059	1347259
34213	BOKBINDING.....	62	1676	88774	149061	94970	10551	189093
34219	ANNEN GRAFISK PRODUKSJON.....	50	691	50690	96649	59065	3966	79143
3422	FORLAGSVIRKSOMHET.....	270	21257	891261	2520200	1137362	152362	1356642
34221	FORLEGGING AV AVISER.....	153	18355	695045	1456417	808901	142049	1086100
34222	FORLEGGING AV BØKER.....	53	1725	116672	542149	180748	4702	109052
34223	FORLEGGING AV TIDSSKRIFTER OG UKEBLADER.....	42	862	61373	444911	115557	4425	137312
34229	ANNEN FORLAGSVIRKSOMHET.....	22	315	18171	76723	32156	1186	24178
35	PRODUKSJON AV KJEMISKE PRODUKTER, MINERAL-OLJE-, KULL-, GUMMI- OG PLASTPRODUKTER.....	456	28363	1967815	12002593	3317196	1533925	12451569
351	PRODUKSJON AV KJEMISKE RÅVARER.....	59	8541	670814	3288792	1193285	952324	5095954
3511	PRODUKSJON AV KJEMISKE GRUNNSTOFFER OG FORBINDELSER, UNNTATT KUNSTGJØDSEL.....	44	3194	239797	1048392	422047	722376	1508962
35111	PRODUKSJON AV KARBIDER.....	4	1190	94218	332244	140414	15714	552943
35119	ANNEN PROD. AV KJEM. GRUNNSTOFFER OG FORB.....	40	2004	145579	716148	281633	706662	956019
3512	PROD. AV KUNSTGJØDSEL OG PLANTEVERN MIDLER.....	5	3683	316195	1636662	617213	112326	2814691
3513	PRODUKSJON AV BASISPLAST OG KUNSTFIBRER.....	10	1664	114822	603738	154025	117622	772301
352	PRODUKSJON AV KJEMISK-TEKNISKE PRODUKTER.....	119	7684	526119	2195014	766438	136443	1657018
3521	PRODUKSJON AV MALING OG LAKK.....	28	2035	138684	676582	187359	29355	223954
3522	PRODUKSJON AV FARMASØYTISKE PRODUKTER.....	11	1024	73752	245160	93161	22014	272902
3523	PROD. AV VASKEMIDLER OG TOAETT-PREPARATER.....	27	1733	113777	437231	166145	17332	295696
35231	PRODUKSJON AV VASKEMIDLER.....	19	1339	90262	320295	105648	15394	245231
35232	PRODUKSJON AV TOAETT-PREPARATER.....	8	394	23515	116936	60497	1938	50465
3529	PROD. AV KJEMISK-TEKNISKE PRODUKTER ELLERS.....	53	2892	199906	836041	319773	67742	864466
35291	PRODUKSJON AV SPRENGSTOFF OG AMMUNISJON.....	8	1679	121450	443158	194453	45592	618217
35299	ANNEN PROD. AV KJEMISK-TEKNISKE PRODUKTER.....	45	1213	78456	392883	125320	22150	246249
353	RAFFINERING AV JORDOLJE.....	7	685	68295	4166630	449239	322246	2608397
354	PRODUKSJON AV JORDOLJE- OG KULLPRODUKTER.....	26	1510	111121	653839	201945	46326	777666
35401	PRODUKSJON AV TJÆRE- OG ASFALT-PAPP.....	4	327	20855	128318	45615	7317	73495
35409	ANNEN PROD. AV JORDOLJE- OG KULLPRODUKTER.....	22	1183	90266	525521	156330	39009	704171
355	PRODUKSJON OG REPARASJON AV GUMMIPRODUKTER.....	48	2761	159449	401684	179173	22748	784028
35501	PRODUKSJON AV GUMMIPRODUKTER.....	16	2326	133723	323000	150714	15866	693424
35502	REPARASJON AV GUMMIPRODUKTER.....	32	435	25726	78684	28459	6882	90604
356	PRODUKSJON AV PLASTVARER.....	197	7182	432017	1296634	527116	53838	1528506
35601	PRODUKSJON AV PLAST-HALVFABRIKATA.....	40	2623	182945	461465	175658	18123	522160
35602	PRODUKSJON AV PLASTEMBALLASJE.....	44	2001	114202	452353	181399	18863	539578
35609	ANNEN PRODUKSJON AV PLASTVARER.....	113	2558	134870	382816	170059	16852	466768
36	PRODUKSJON AV MINERALSKE PRODUKTER.....	449	12449	779179	2875907	1209708	223060	3447027
361	PRODUKSJON AV KERAMISKE PRODUKTER.....	9	1602	87855	178049	109090	2340	253582
362	PRODUKSJON AV GLASS OG GLASSVARER.....	35	2129	129970	338460	148487	22800	372492
369	PRODUKSJON AV MINERALSKE PRODUKTER ELLERS.....	405	8718	561354	2359398	952131	197920	2820953
3691	PRODUKSJON AV TEGLVARER.....	15	597	36694	91332	49682	20135	218457

1) TALLENE ER GITT EKSKL. MERVERDIAVGIFT.

TABELL 10 FORTS. HOVEDTALL ETTER NÆRINGSUNDERGRUPPE. STORE BEDRIFTER.

NÆRINGSUNDERGRUPPE	BE- DRIFTER	SYSSEL- SATTE	OPPTJENT LØNN OG SOSIALE UTGIFTER	BRUTTO- PROD. VERDI 1)	BEAR- BEIDINGS VERDI 1)	BRUTTO- INVES- TERING	BRANN- FORS. VERDI	
								1000 KR
3692	PRODUKSJON AV SEMENT OG KALK.....	12	1385	106900	628023	273800	45257	1251130
3699	PRODUKSJON AV JORD- OG STEINVARER ELLERS.....	378	6736	417760	1640043	628649	132528	1351366
36991	STEINBEARBEIDING.....	73	775	42009	154229	59926	7671	205164
36992	PRODUKSJON AV BETONG.....	77	779	49385	389191	107869	23340	217369
36993	PRODUKSJON AV BETONGVARER.....	209	3965	245374	830877	337751	73630	622426
36999	ANNEN PRODUKSJON AV JORD- OG STEINVARER.....	19	1217	80992	265746	123103	27887	306407
37	PRODUKSJON AV METALLER.....	116	28670	2126105	10640931	3643244	790664	10238400
371	PRODUKSJON AV JERN, STÅL OG FERROLEGERINGER.....	58	16542	1210079	5264258	2145338	406627	5053021
37101	PRODUKSJON AV JERN OG STÅL.....	11	6436	467927	1864973	650494	173012	2184326
37102	PRODUKSJON AV FERROLEGERINGER.....	15	5303	403449	2595506	1075507	174076	1926300
37103	STØPING AV JERN OG STÅL.....	32	4803	338703	803779	419337	59539	942395
372	PRODUKSJON AV IKKE-JERNHOLDIGE METALLER.....	58	12128	916026	5376673	1497906	384037	5185379
37201	PRODUKSJON AV PRIMÆR ALUMINIUM.....	9	6753	535121	2805577	918643	229184	2898424
37202	PROD. AV ANDRE IKKE-JERNHOLDIGE METALLER.....	10	3305	241178	2060480	422982	120180	1782153
37203	VALSING AV IKKE-JERNHOLDIGE METALLER.....	6	1461	102244	401762	102148	26819	430431
37204	STØPING AV IKKE-JERNHOLDIGE METALLER.....	33	609	37483	108854	54133	7854	74371
38	PRODUKSJON AV VERKSTEDPRODUKTER.....	2275	131911	9053437	31161315	11132389	1546857	17698538
381	PRODUKSJON AV METALLVARER.....	815	26535	1664705	4726380	2068593	276953	4243704
3811	PRODUKSJON AV HUSHOLDNINGSARTIKLER, HÅND- VERKTØY, LASER OG BESLAG.....	104	3062	185980	421730	210860	16639	477909
38111	PRODUKSJON AV HUSHOLDNINGSARTIKLER.....	33	1139	65051	137506	61248	5700	169222
38112	PROD. AV HÅNDVERKTØY, LASER OG BESLAG.....	71	1923	120929	284224	149612	10939	308687
3812	PRODUKSJON AV MØBLER AV METALL.....	32	1482	92823	225021	117797	8429	275656
3813	PRODUKSJON AV METALLKONSTRUKSJONER.....	241	9056	603075	1672619	736499	101702	1224008
3819	PRODUKSJON AV METALLVARER ELLERS.....	438	12935	782827	2407010	1003437	150183	2266131
38191	PRODUKSJON AV METALLEBALLA SJE.....	18	1450	88771	268917	110480	17816	399742
38192	PROD. AV METALLDUK, TRÅD, SPIKER OG SKRUER.....	40	2566	174915	731487	203680	52538	612074
38193	PRODUKSJON AV BELYSNINGSUTS TYR.....	35	1672	93418	284826	135221	3418	192938
38194	PRODUKSJON AV RØRARMATUR.....	17	877	53504	196124	77883	12321	172253
38199	PRODUKSJON AV ANDRE METALLVARER.....	328	6370	372219	925656	476173	64090	889124
382	PRODUKSJON AV MASKINER.....	559	29342	2132942	9747024	2834354	498458	4077228
3821	PRODUKSJON AV KRAFTMASKINER OG MOTORER.....	6	1194	89490	429199	211026	27185	430918
3822	PRODUKSJON AV JORDBRUKSMASKINER.....	33	1963	128641	457544	172219	22047	406974
3823	PROD. AV MASKINER FOR TRE- OG METALLBEARB.....	25	903	57583	142644	70406	7313	149509
3824	PRODUKSJON AV INDUSTRIMASKINER ELLERS.....	115	10629	853920	6002859	1271091	205486	1020994
38241	PRODUKSJON AV OLJERIGGER.....	38	7602	647601	5432736	1029433	144705	557062
38249	PRODUKSJON AV ANDRE INDUSTRIMASKINER.....	77	3027	206319	570123	241658	60781	463932
3825	PRODUKSJON AV KONTORMASKINER.....	7	605	45845	154962	63703	8488	56499
3829	PRODUKSJON AV MASKINER ELLERS.....	373	14048	957463	2559816	1045909	227939	2012334
38291	PRODUKSJON AV HUSHOLDNINGSMASKINER.....	17	2057	120680	398321	133428	24102	245781
38292	REPARASJON AV MASKINER.....	186	3059	212354	392749	242112	56718	324047
38299	PRODUKSJON AV ANDRE MASKINER.....	170	8932	624429	1768746	670369	147119	1442506
383	PROD. AV ELEKTRISKE APPARATER OG MATERIELL.....	236	23195	1600605	4718983	2096637	260425	2956705
3831	PROD. AV ELMOTORER OG MATERIELL FOR ELPROD.....	58	5581	415632	1118343	490360	71785	1087165
3832	PROD. AV SIGNAL-, RADIO- O.A. TELEMATERIELL.....	83	11241	763940	2124303	903710	107097	895073
3833	PROD. AV ELEKTRISKE HUSHOLDNINGSAPPARATER.....	28	1814	98751	332380	146626	13908	212814
3839	PROD. AV ELEKTR. APP. OG MATERIELL ELLERS.....	67	4559	322282	1143957	555941	67635	761653
38391	PRODUKSJON AV ELEKTRISK KABEL OG LEDNING.....	8	2133	173907	759918	378874	52196	461616
38399	ANNEN PROD. AV ELEKTR. APP. OG MATERIELL.....	59	2426	148375	384039	177067	15439	300037
384	PRODUKSJON AV TRANSPORTMIDLER.....	629	51771	3587214	11811958	4055131	508560	6342470
3841	BYGGING AV FARTØYER.....	509	43223	3018516	10516492	3400437	444650	4709942
38411	BYGGING AV SKIP.....	224	32736	2304072	8051828	2508043	346214	3290268
38412	BYGGING AV BÅTER.....	222	3720	201486	601904	250332	17754	294896
38413	PRODUKSJON AV SKIPS- OG BÅTMOTORER.....	16	3237	247964	934418	343414	30437	587541
38414	PROD. AV SPESIALDELER FOR SKIP OG BÅTER.....	47	3630	264994	928342	298648	50245	537237
3842	PRODUKSJON OG REPARASJON AV JERNBANE- OG SPORVOGNMATERIELL.....	20	3105	220720	398077	227799	7952	824002
38421	PROD. AV JERNBANE- OG SPORVOGNMATERIELL.....	4	499	38286	137763	52670	2125	73906
38422	REP. AV JERNBANE- OG SPORVOGNMATERIELL.....	16	2606	182434	260314	175129	5827	750096
3843	PROD. AV MOTORKJØRETØYER, UNNET. MOTORSYKLER							
3844	PRODUKSJON AV MOTORSYKLER OG SYKLER.....	87	3839	226439	671095	286782	52322	544248
3845	PRODUKSJON AV FLY.....	8	1293	108967	204130	126909	3214	221360
3849	PRODUKSJON AV TRANSPORTMIDLER ELLERS.....	5	211	12572	22164	13204	422	42918
385	PROD. AV TEKNISKE OG VITENSKAPELIGE INSTRUM., FOTOARTIKLER OG OPTISKE ARTIKLER.....	36	1068	67971	156970	77674	2461	78431
3851	PRODUKSJON AV TEKNISKE OG VITENSKAPELIGE INSTRUMENTER IKKE NEVNT ELLERS.....	29	951	61686	139891	70009	2244	71472
3852	PROD. AV FOTOARTIKLER OG OPTISKE ARTIKLER.....	7	117	6285	17079	7665	217	6959
39	INDUSTRIPRODUKSJON ELLERS.....	142	3622	196888	505621	225020	21885	399736
3901	PRODUKSJON AV GULL- OG SØLVVARER.....	52	1287	71243	195598	81547	3968	147692
3902	PRODUKSJON AV MUSIKKINSTRUMENTER.....	7	63	2906	7315	3868	72	4705
3903	PRODUKSJON AV SPORTSARTIKLER.....	31	879	48592	122000	60662	8210	115787
3909	ANNEN INDUSTRIPRODUKSJON.....	52	1393	74145	180708	78943	9635	131552

1) TALLENE ER GITT EKSKL. MERVERDIavgift.

TABELL 11. BEDRIFTER, SYSSELTSATTE OG BRUTTOPRODUKSJONSVERDI ETTER NÆRINGSUNDERGRUPPE. 1974 OG 1975.
ALLE BEDRIFTER OG STORE BEDRIFTER.

ESTABLISHMENTS, PERSONS ENGAGED AND GROSS VALUE OF PRODUCTS BY INDUSTRY SUBGROUP. 1974 AND 1975.
ALL ESTABLISHMENTS AND LARGE ESTABLISHMENTS.

NÆRINGSUNDERGRUPPE INDUSTRY SUBGROUP	BEDRIFTER ESTABLISHMENTS			SYSSELTSATTE PERSONS ENGAGED			BRUTTOPRODUKSJONSVERDI 1) GROSS VALUE OF PROD. 1)				
	ALLE BEDRIFTER ALL ESTABLISHMENTS	STORE BE- DRIFTER I PST. AV ALLE BE- DRIFTER LARGE ESTAB- LISH- MENTS AS PER- CENTAGE OF ALL ESTAB- LISH- MENTS	1974	1975	1975	I ALLE BEDRIFTER IN ALL ESTABLISHMENTS	I STORE BE- DRIFTER I PST. AV ALLE BE- DRIFTER IN LARGE ESTAB- LISH- MENTS AS PER- CENTAGE OF ALL ESTAB- LISH- MENTS	1975	I ALLE BEDRIFTER IN ALL ESTABLISHMENTS	1975	1975
2,3 BERGVERKSDRIFT OG INDUSTRI.....	14835	14357	61.4	394840	391258	96.4	90755701	106023057	98.1		
2 BERGVERKSDRIFT.....	508	616	52.4	9700	10458	95.8	2503042	6196328	99.1		
21 BRYTING AV KULL.....	1	1	100.0	699	702	100.0	109923	100953	100.0		
22 UTVINNING AV ROLJE OG NATURGASS.....	1	1	100.0	636	1015	100.0	923656	4295778	100.0		
23 BRYTING OG UTVINNING AV MALM.....	18	18	100.0	4912	4961	100.0	870498	1066822	100.0		
2301 BRYTING AV JERNMALM.....	5	5	100.0	2314	2460	100.0	449431	691406	100.0		
2309 MALMBRYTING ELLERS.....	13	13	100.0	2598	2501	100.0	421067	375416	100.0		
23091 BRYTING AV SVOVELKIS OG KOPPERMALM.....	10	10	100.0	2027	1927	100.0	263246	262173	100.0		
23099 BRYTING AV ANNEN MALM.....	3	3	100.0	571	574	100.0	157821	113243	100.0		
29 BERGVERKSDRIFT ELLERS.....	488	596	50.8	3453	3780	88.3	598965	732775	92.0		
2901 BRYTING OG UTVINNING AV STEIN, GRUS OG SAND.....	440	549	49.0	3020	3327	87.3	551984	677170	91.8		
29011 BRYTING AV BYGNINGS- OG MONUMENTSTEIN.....	99	87	71.3	721	719	91.8	96008	100151	92.6		
29012 UTVINNING AV PUKKSTEIN OG SINGEL.....	95	94	66.0	812	826	92.5	177294	209487	95.2		
29013 UTVINNING AV GRUS OG SAND.....	214	335	34.3	857	1003	70.6	158064	205785	81.9		
29019 BRYTING OG UTVINNING AV ANNEN STEIN.....	32	33	90.9	630	779	99.4	120558	161747	99.7		
2909 BRYTING OG UTVINNING ELLERS.....	48	47	72.3	433	453	94.9	46981	55605	94.0		
3 INDUSTRI.....	14327	13741	61.8	385140	380800	96.4	88252659	99826729	98.1		
31 PRODUKSJON AV NÆRINGSMIDLER, DRIKKEVARER OG TOBAKKSVARER.....	3049	2901	67.0	57634	55178	95.1	18432338	19538632	97.8		
311-12 PRODUKSJON AV NÆRINGSMIDLER.....	2965	2820	66.6	51330	49209	94.6	16430541	17212074	97.5		
3111 SLAKTING OG PRODUKSJON AV KJØTTVARER.....	328	333	76.6	9279	9442	97.4	347333	4197748	98.3		
31111 SLAKTING.....	118	115	79.1	3961	4205	98.4	2150936	2517295	98.8		
31112 PRODUKSJON AV KJØTTHERMETIKK.....	10	11	81.8	824	316	97.2	206219	138290	97.8		
31119 ANNEN PRODUKSJON AV KJØTTVARER.....	200	207	74.9	4494	4921	96.6	1184178	1542163	97.6		
3112 PRODUKSJON AV MEIERIVARER.....	253	240	100.0	6160	6309	100.0	2456578	2886795	100.0		
31121 MEIERIER.....	221	212	100.0	5212	5364	100.0	2171638	2567077	100.0		
31122 PROD. AV KOND. MJØLK, TØRRMJØLK OG KASEIN.....	10	10	100.0	238	216	100.0	103713	96900	100.0		
31123 PRODUKSJON AV ISKREM.....	28	18	100.0	710	729	100.0	181227	222818	100.0		
3113 KONSERVERING AV FRUKT OG GRØNNSAKER.....	32	42	73.8	1418	1353	97.9	364442	423418	98.5		
3114 PRODUKSJON AV FISKEVARER.....	781	751	72.0	15713	13876	95.3	2894494	2575965	95.2		
31141 TILV. AV SALTISK, TØRRFISK OG KLIPPISK.....	411	403	66.5	4266	4061	88.5	1113933	1052559	90.9		
31142 FRYSGJON AV FISK.....	136	133	92.5	6598	6366	99.6	1166195	1057308	99.6		
31143 PRODUKSJON AV FISKEHERMETIKK.....	93	86	93.0	3694	2455	99.4	433183	302117	99.0		
31149 ANNEN PRODUKSJON AV FISKEVARER.....	141	129	54.3	1155	994	84.9	181183	163981	87.2		
3115 PRODUKSJON AV OLJE OG FETT.....	110	109	97.2	3819	3743	99.6	2674360	2242493	99.8		
31151 PRODUKSJON AV FISKEOLJE OG FISKEMØL.....	76	74	100.0	2086	2086	100.0	997144	991368	100.0		
31152 PRODUKSJON AV VEGETABILISKE OLJER.....	4	4	100.0	215	215	100.0	763168	598122	100.0		
31153 RAFFINERING OG HERDING AV ANIMALSKE OLJER.....	9	10	70.0	1036	977	98.4	614272	395966	99.0		
31154 PRODUKSJON AV MARGARIN.....	21	21	100.0	482	465	100.0	299776	257037	100.0		
3116 PRODUKSJON AV KORVARER.....	185	170	59.4	1418	1452	91.8	802418	858293	95.2		
3117 PRODUKSJON AV BAKERVARER.....	1004	921	49.0	7628	7462	81.5	848669	928121	85.5		
31171 PRODUKSJON AV BRØD- OG KONDITORVARER.....	983	899	48.7	6973	6832	80.0	754276	815377	83.7		
31179 PRODUKSJON AV ANDRE BAKERVARER.....	21	22	59.1	655	630	96.8	94393	112744	99.0		
3119 PRODUKSJON AV SJOKOLADE OG SUKKERVARER.....	16	13	76.9	2527	2291	99.5	550289	641355	99.8		
3121 PRODUKSJON AV NÆRINGSMIDLER ELLERS.....	110	107	64.5	2384	2258	94.6	845794	851276	97.3		
3122 PRODUKSJON AV DYREFOR.....	140	134	55.2	984	1023	92.5	1452164	1606610	99.0		
313 PRODUKSJON AV DRIKKEVARER.....	78	75	78.7	4875	4736	99.2	1300003	1555601	99.7		
3131 PRODUKSJON AV BRENNEVIN OG VIN.....	14	15	93.3	462	452	98.5	162445	183319	99.0		
3133 BRYGGING AV ØL.....	18	18	100.0	3159	3087	100.0	936385	1122216	100.0		
3134 PRODUKSJON AV MINERALVANN.....	46	42	64.3	1254	1197	97.3	201173	250066	98.8		
314 PRODUKSJON AV TOBAKKSVARER.....	6	6	100.0	1429	1233	100.0	701794	770957	100.0		
32 PRODUKSJON AV TEKSTILVARER, BEKLEDNINGSVARER, LÆR OG LÆRVARER.....	1190	1081	66.6	28324	25931	96.6	3327147	3327545	97.4		
321 PRODUKSJON AV TEKSTILVARER.....	508	467	69.8	13879	12560	97.2	1886978	1876795	97.6		
3211 SPINNING, VEING OG ETTERBEH. AV TEKSTILER.....	111	102	66.7	5396	4756	98.4	718722	672911	98.4		
32111 PRODUKSJON AV GARN.....	28	27	77.8	1637	1385	99.0	218191	178328	98.9		
32112 PRODUKSJON AV VEVNADER.....	68	62	62.9	3359	3030	98.3	459553	457773	98.8		
32113 PRODUKSJON AV BÅND OG ELASTIKK.....	15	13	61.5	400	341	96.8	40978	36810	92.0		
3212 SØM AV TEKSTILVARER, UNNTATT KLÆR.....	152	141	65.2	1835	1835	93.2	275059	302491	95.2		
32121 SØM AV UTSTYRSVARER.....	47	42	78.6	1025	935	96.6	163756	189520	99.3		
32129 SØM AV ANDRE TEKSTILVARER, UNNTATT KLÆR.....	105	99	59.6	973	900	89.8	111303	112971	88.5		
3213 PRODUKSJON AV TRIKOTASJEVARER.....	115	107	80.4	3509	3206	98.4	390696	404655	98.9		
3214 PRODUKSJON AV GOLTPEPPER, -MATTER OG -RYER.....	11	14	57.1	140	143	90.2	23613	25369	95.1		
3215 PRODUKSJON AV TAUVERK OG NETT.....	87	75	73.3	2028	1740	96.3	274478	239321	95.2		
3219 PRODUKSJON AV TEKSTILVARER ELLERS.....	32	28	60.7	808	880	97.2	204410	232048	99.1		
322 PRODUKSJON AV KLÆR, UNNTATT SKOTØY.....	507	452	61.7	10941	10164	95.9	1036749	1053402	96.8		
3221 PROD. AV YTTERTØY AV TEKSTILSTOFF OG PLAST.....	329	288	66.0	9055	8268	97.4	857360	851415	98.0		
32211 PROD. AV ARBEIDS- OG BESKYTTELSESKLÆR.....	50	50	68.0	1402	1354	97.4	163192	141411	98.1		
32212 PROD. AV YTTERTØY FOR HERRER OG GUTTER.....	130	113	66.4	4403	3966	97.7	409850	416634	98.5		
32213 PRODUKSJON AV YTTERTØY FOR DAMER OG PIKER.....	149	125	64.8	3250	2948	96.9	284318	293370	97.2		
3229 PRODUKSJON AV KLÆR ELLERS.....	178	164	54.3	1886	1896	89.6	179389	201877	91.7		
32291 PRODUKSJON AV HODEPLAGG.....	23	21	57.1	347	317	92.1	29480	28097	94.3		
32292 PRODUKSJON AV KLÆR AV LÆR OG SKINN.....	28	29	58.6	394	406	94.3	38246	45654	95.3		
32293 PRODUKSJON AV KLÆR AV PÆLSSKINN.....	87	85	45.9	500	467	71.9	60448	65499	81.1		
32299 PRODUKSJON AV ANDRE KLÆR.....	40	29	72.4	645	706	97.3	51215	62427	98.9		

1) TALLENE ER GITT EKSKL. MERVEIÐIAGIFT. 1) VALUE ADDED TAX IS NOT INCLUDED.

TABELL 11 FORTS. BEDRIFTER, SYSSELTSATTE OG BRUTTOPRODUKSJONSVERDI ETTER NERINGSUNDERGRUPPE, 1974 OG 1975.
 ALLE BEDRIFTER OG STORE BEDRIFTER.

NERINGSUNDERGRUPPE	BEDRIFTER			SYSSELTSATTE			BRUTTOPRODUKSJONSVERDI 1)			
	ALLE BEDRIFTER	STORE BE- DRIFTER I PST. AV ALLE BE- DRIFTER	1975 PST.	I ALLE BEDRIFTER	1975 PST.	I STORE BE- DRIFTER I PST. AV ALLE BE- DRIFTER	I ALLE BEDRIFTER	1975 1000 KR	I STORE BE- DRIFTER I PST. AV ALLE RE- DRIFTER	1975 1000 KR
323	PRODUKSJON AV LER OG LER- OG SKINNVARER, UNNTATT KLÆR OG SKOTØY	100	94	69.1	1441	1389	94.9	201094	200210	97.3
3231	PRODUKSJON AV LER	15	12	91.7	398	352	99.1	81774	71763	99.7
3232	BEREDNING AV PELSINN	17	13	84.6	216	185	97.3	36800	43117	98.2
3233	PRODUKSJON AV REISEEFFEKTER	68	69	62.3	827	852	92.6	82520	85330	94.8
324	PRODUKSJON AV SKOTØY	75	68	73.5	2063	1818	97.4	202326	197138	98.0
33	PRODUKSJON AV TREVARER	2627	2455	58.7	35643	35141	92.9	6797166	7513555	96.1
331	PROD. AV TREVARER, UNNTATT MØBLER OG INNREDN.	1924	1801	59.5	24798	24735	93.0	5152373	5802556	96.5
3311	PROD. AV TRELAST O.A. BYGNINGSMAT. AV TRE	1592	1513	63.1	22947	23059	94.3	4934377	5572176	97.2
33111	SAGING OG HØVLING	687	658	73.7	10033	9855	97.3	2016727	2117809	99.0
33112	PRODUKSJON AV SPONPLATER	19	17	94.1	1331	1237	99.8	351644	343411	100.0
33113	PRODUKSJON AV MONTERINGSFERDIGE TREHUS	155	147	72.8	5025	5270	97.6	1503207	1935769	98.7
33114	PRODUKSJON AV BYGNINGSARTIKLER	673	641	48.7	5281	5438	83.9	794633	907893	88.8
33115	TREIMPREGNERING	17	14	85.7	456	476	98.5	123549	127336	99.3
33119	PRODUKSJON AV ANDRE BYGNINGSMATERIALER	41	36	61.1	821	783	94.9	142887	139958	95.0
3312	PRODUKSJON AV TREEMBALLASJE	90	73	75.3	560	527	93.5	69213	85170	94.2
3319	PRODUKSJON AV TREVARER ELLERS	242	215	28.8	1291	1149	67.9	148783	145210	70.8
332	PRODUKSJON AV MØBLER OG INNREDNINGER AV TRE	703	654	56.7	10845	10406	92.5	1644793	1710999	95.0
3321	PRODUKSJON AV MØBLER	526	492	56.7	8208	8056	92.9	1155670	1279817	95.1
3322	PRODUKSJON AV INNREDNINGER	177	162	56.8	2637	2350	91.2	489123	431182	94.5
34	TREFOREDLING, GRAFISK PRODUKSJON OG FORLAGS- VIRKSOMHET	1633	1658	57.4	54163	53738	96.9	10953984	11412312	97.7
341	TREFOREDLING	218	213	85.9	21469	20484	99.6	7340086	7092392	99.9
3411	PRODUKSJON AV PAPIRMASSE, PAPIR OG PAPP	91	93	97.8	16012	15630	100.0	6106178	5891522	100.0
34111	PRODUKSJON AV TREMASSE	29	29	100.0	2407	2166	100.0	1050846	941597	100.0
34112	PRODUKSJON AV SULFATCELLULOSE	5	5	100.0	1219	1111	100.0	545591	607047	100.0
34113	PRODUKSJON AV SULFITTCELLULOSE	11	12	100.0	2365	2516	100.0	1122564	1141624	100.0
34114	PRODUKSJON AV PAPIR OG PAPP	40	40	97.5	8907	8769	100.0	3172128	3011995	100.0
34115	PRODUKSJON AV TREFIBERPLATER	6	7	85.7	1114	1068	99.8	215049	189259	100.0
3412	PRODUKSJON AV PAPIR- OG PAPPENBALLASJE	73	68	80.9	3671	3369	99.2	831810	820029	99.5
3419	PRODUKSJON AV PAPIR- OG PAPPVARER ELLERS	54	52	71.2	1786	1485	97.0	402098	380841	98.8
342	GRAFISK PRODUKSJON OG FORLAGSVIRKSOMHET	1415	1445	53.1	32694	33254	95.1	3613898	4319920	94.3
3421	GRAFISK PRODUKSJON	932	951	52.4	11528	11577	89.7	1433724	1720196	90.2
34211	TRYKKING AV BØKER, UKEBLADER OG TIDSSKR.	98	101	37.6	901	948	82.1	105534	118371	79.8
34212	ANNEN TRYKKING	601	613	56.8	8122	7933	91.3	1080924	1317631	92.0
34213	BOKBINDING	94	94	66.0	1557	1759	95.3	130015	155158	96.1
34219	ANNEN GRAFISK PRODUKSJON	139	143	35.0	948	937	73.7	117251	129036	74.9
3422	FORLAGSVIRKSOMHET	483	494	54.7	21166	21677	98.1	2180174	2599724	96.9
34221	FORLEGGING AV AVISER	198	197	77.7	18214	18450	99.5	1233035	1472294	98.9
34222	FORLEGGING AV BØKER	100	102	52.0	1588	1799	95.9	456392	559484	96.9
34223	FORLEGGING AV TIDSSKRIFTER OG UKEBLADER	105	113	37.2	956	989	87.2	412862	472896	94.1
34229	ANNEN FORLAGSVIRKSOMHET	80	82	26.8	408	439	71.8	77885	95050	80.7
35	PRODUKSJON AV KJEMISKE PRODUKTER, MINERAL- OLJE-, KULL-, GUMMI- OG PLASTPRODUKTER	764	733	62.2	29408	29053	97.6	10575572	12172268	98.6
351	PRODUKSJON AV KJEMISKE RÅVARER	63	63	93.7	8041	8546	99.9	2887544	3289848	100.0
3511	PRODUKSJON AV KJEMISKE GRUNNSTOFFER OG FORBINDELSER, UNNTATT KUNSTGJØDSEL	45	46	95.7	3032	3199	99.8	968480	1049282	99.9
35111	PRODUKSJON AV KARBIDER	4	4	100.0	1195	1190	100.0	302244	332244	100.0
35119	ANNEN PROD. AV KJEM. GRUNNSTOFFER OG FORB.	41	42	95.2	1837	2009	99.8	667199	717038	99.9
3512	PROD. AV KUNSTGJØDSEL OG PLANTEVERNEMIDLER	8	7	71.4	3143	3683	100.0	1201377	1636828	100.0
3513	PRODUKSJON AV BASISPLAST OG KUNSTFIBER	10	10	100.0	1866	1664	100.0	717687	603738	100.0
352	PRODUKSJON AV KJEMISK-TEKNISKE PRODUKTER	198	191	62.3	8168	7851	97.9	2022686	2219012	98.9
3521	PRODUKSJON AV MALING OG LAKK	44	44	63.6	2241	2070	98.3	708362	681825	99.2
3522	PRODUKSJON AV FARMASØTISKE PRODUKTER	15	14	78.6	1069	1034	99.0	218742	249694	98.2
3523	PROD. AV VASKEMIDLER OG TOALETTPREPARATER	55	51	52.9	1911	1785	97.1	407795	443638	98.6
35231	PRODUKSJON AV VASKEMIDLER	34	32	59.4	1402	1365	98.1	297911	323479	99.0
35232	PRODUKSJON AV TOALETTPREPARATER	21	19	42.1	509	420	93.8	109884	120159	97.3
3529	PROD. AV KJEMISK-TEKNISKE PRODUKTER ELLERS	84	82	64.6	2947	2962	97.6	687787	843855	99.1
35291	PRODUKSJON AV SPRENGSTOFF OG AMMUNISJON	10	9	88.9	1659	1681	99.9	326775	443483	99.9
35299	ANNEN PROD. AV KJEMISK-TEKNISKE PRODUKTER	74	73	61.6	1288	1281	94.7	361012	400372	98.1
353	RAFFINERING AV JORDOLJE	5	7	100.0	612	685	100.0	3147576	4166630	100.0
354	PRODUKSJON AV JORDOLJE- OG KULLPRODUKTER	47	49	53.1	1579	1573	96.0	620126	722640	90.5
35401	PRODUKSJON AV TJÆRE- OG ASFALTPAPP	5	5	80.0	397	329	99.4	121510	129103	99.4
35409	ANNEN PROD. AV JORDOLJE- OG KULLPRODUKTER	42	44	50.0	1182	1244	95.1	498616	593537	88.5
355	PRODUKSJON OG REPARASJON AV GUMMIPRODUKTER	98	92	52.2	3199	2878	95.9	460729	423115	94.9
35501	PRODUKSJON AV GUMMIPRODUKTER	24	25	64.0	2644	2348	99.1	371081	325613	99.2
35502	REPARASJON AV GUMMIPRODUKTER	74	67	47.8	555	530	82.1	89648	97502	80.7
356	PRODUKSJON AV PLASTVARER	353	331	59.5	7809	7520	95.5	1436911	1351023	96.0
35601	PRODUKSJON AV PLAST-HALVABRIKATA	61	57	70.2	2863	2666	98.4	567999	469263	98.3
35602	PRODUKSJON AV PLASTEMBALLASJE	59	57	77.2	2047	2030	98.6	432694	460858	98.2
35609	ANNEN PRODUKSJON AV PLASTVARER	233	217	52.1	2899	2824	90.6	436218	420902	91.0
36	PRODUKSJON AV MINERALSKE PRODUKTER	661	616	72.9	13284	12837	97.0	2627964	2949110	97.5
361	PRODUKSJON AV KERAMISKE PRODUKTER	39	37	24.3	1684	1654	96.9	162843	181697	98.0
362	PRODUKSJON AV GLASS OG GLASSVARER	62	57	61.4	2296	2194	97.0	332166	350369	96.6
369	PRODUKSJON AV MINERALSKE PRODUKTER ELLERS	560	522	77.6	9304	8989	97.0	2132955	2417044	97.6
3691	PRODUKSJON AV TEGLVARER	16	16	93.8	615	602	99.2	70789	91784	99.5

1) TALLENE ER GITT EKSKL. NERVERDIAVGIFT.

TABELL 11 FORTS. BEDRIFTER, SYSSELTSATTE OG BRUTTOPRODUKSJONSVERDI ETTER NERINGSUNDERGRUPPE. 1974 OG 1975.
ALLE BEDRIFTER OG STORE BEDRIFTER.

NÆRINGSUNDERGRUPPE	BEDRIFTER			SYSSELTSATTE			BRUTTOPRODUKSJONSVERDI 1)			
	ALLE BEDRIFTER	STORE BE- DRIFTER I PST. AV ALLE BE- DRIFTER	PST.	I ALLE BEDRIFTER		I STORE BE- DRIFTER I PST. AV ALLE BE- DRIFTER	I ALLE BEDRIFTER		I STORE BE- DRIFTER I PST. AV ALLE BE- DRIFTER	
				1974	1975		1974	1975		1974
3692	PRODUKSJON AV SEMENT OG KALK.....	15	13	92.3	1383	1387	99.9	505298	628399	99.9
3699	PRODUKSJON AV JORD- OG STEINVARER ELLERS.....	529	493	76.7	7306	7000	96.2	1556868	1696861	96.7
36991	STEINBEARBEIDING.....	122	103	70.9	1009	837	92.6	162344	162208	95.1
36992	PRODUKSJON AV BETONG.....	93	94	81.9	860	819	95.1	387404	418362	93.0
36993	PRODUKSJON AV BETONGVARER.....	277	262	79.8	4113	4091	96.9	771078	844818	98.3
36999	ANNEN PRODUKSJON AV JORD- OG STEINVARER.....	37	34	55.9	1324	1253	97.1	236042	271473	97.9
37	PRODUKSJON AV METALLER.....	149	143	81.1	28618	28736	99.8	10439642	10650897	99.9
371	PRODUKSJON AV JERN, STÅL OG FERROLEGERINGER.....	62	62	93.5	15674	16550	100.0	4411000	5264951	100.0
37101	PRODUKSJON AV JERN OG STÅL.....	12	13	84.6	6049	6439	100.0	1491536	1865342	100.0
37102	PRODUKSJON AV FERROLEGERINGER.....	15	15	100.0	4898	5303	100.0	2054425	2595506	100.0
37103	STØPING AV JERN OG STÅL.....	35	34	94.1	4727	4808	99.9	665039	804103	100.0
372	PRODUKSJON AV IKKE-JERNHOLDIGE METALLER.....	87	81	71.6	12944	12186	99.5	6028642	5385946	99.8
37201	PRODUKSJON AV PRIMÆR ALUMINIUM.....	9	9	100.0	6920	6753	100.0	2957514	2805577	100.0
37202	PROD. AV ANDRE IKKE-JERNHOLDIGE METALLER.....	12	11	90.9	3708	3307	99.9	2356321	2061120	100.0
37203	VÅLING AV IKKE-JERNHOLDIGE METALLER.....	11	9	66.7	1649	1466	99.7	608080	402775	99.7
37204	STØPING AV IKKE-JERNHOLDIGE METALLER.....	55	52	63.5	667	660	92.3	106727	116474	93.5
38	PRODUKSJON AV VERKSTEDPRODUKTER.....	3937	3849	59.1	133991	136134	96.9	24628805	31703774	98.3
381	PRODUKSJON AV METALLVARER.....	1583	1509	54.0	29375	28469	93.2	4425393	4941645	95.6
3811	PRODUKSJON AV HUSHOLDNINGSARTIKLER, HÅND- VERKTØY, LÅSER OG BESLAG.....	178	157	66.2	3483	3209	95.4	435548	439980	95.9
38111	PRODUKSJON AV HUSHOLDNINGSARTIKLER.....	46	43	76.7	1303	1167	97.6	147754	141430	97.2
38112	PROD. AV HÅNDVERKTØY, LÅSER OG BESLAG.....	132	114	62.3	2180	2042	94.2	287794	298550	95.2
3812	PRODUKSJON AV MØBLER AV METALL.....	38	37	86.5	1433	1510	98.1	176985	229882	97.9
3813	PRODUKSJON AV METALLKONSTRUKSJONER.....	302	306	78.8	8867	9267	97.7	1347960	1697720	98.5
3819	PRODUKSJON AV METALLVARER ELLERS.....	1065	1009	43.4	15592	14483	89.3	2464900	2574063	93.5
38191	PRODUKSJON AV METALLEBALLASJE.....	25	24	75.0	1730	1468	98.8	301341	270912	99.3
38192	PROD. AV METALLDUK, -TRÅD, SPIKER OG SKRUEER.....	52	51	78.4	2774	2593	99.0	632317	736698	99.3
38193	PRODUKSJON AV BELYSNINGSUTS TYR.....	61	55	63.6	1808	1728	96.8	286207	292918	97.2
38194	PRODUKSJON AV RØRARMATUR.....	27	28	60.7	934	909	96.5	195212	200150	98.0
38199	PRODUKSJON AV ANDRE METALLVARER.....	900	851	38.5	8346	7785	81.8	1049823	1073385	86.2
382	PRODUKSJON AV MASKINER.....	988	971	57.6	27978	30380	96.6	5500523	9898047	98.5
3821	PRODUKSJON AV KRAFTMASKINER OG MOTORER.....	10	8	75.0	1149	1199	99.6	286821	429944	99.8
3822	PRODUKSJON AV JORDBRUKSMASKINER.....	55	53	62.3	2023	2029	96.7	425588	465245	98.3
3823	PROD. AV MASKINER FOR TRE- OG METALLBEARB.	33	38	65.8	898	940	96.1	117293	148160	96.3
3824	PRODUKSJON AV INDUSTRIMASKINER ELLERS.....	107	128	89.8	8149	10665	99.7	2139051	6006947	99.9
38241	PRODUKSJON AV OLJERIGGER.....	22	38	100.0	5481	7602	100.0	1444818	5432736	100.0
38249	PRODUKSJON AV ANDRE INDUSTRIMASKINER.....	85	90	85.6	2668	3063	98.8	494233	574211	99.3
3825	PRODUKSJON AV KONTORMASKINER.....	9	12	58.3	535	631	95.9	117388	158091	98.0
3829	PRODUKSJON AV MASKINER ELLERS.....	776	732	51.0	15226	14916	94.2	2416382	2689660	95.2
38291	PRODUKSJON AV HUSHOLDNINGSMASKINER.....	24	23	73.9	2464	2070	99.4	469979	401538	99.2
38292	REPARASJON AV MASKINER.....	501	466	39.9	3872	3705	82.6	422479	480554	81.7
38299	PRODUKSJON AV ANDRE MASKINER.....	251	243	70.0	8890	9141	97.7	1523924	1807568	97.9
383	PROD. AV ELEKTRISKE APPARATER OG MATERIELL.....	367	360	65.6	23396	23544	98.5	4497592	4774540	98.8
3831	PROD. AV ELMOTORER OG MATERIELL FOR ELPROD.	85	85	68.2	5554	5664	98.5	96596	1130211	98.9
3832	PROD. AV SIGNAL-, RADIO- O.A. TELEMATERIELL.....	128	127	65.4	11337	11363	98.9	1975440	2144329	99.1
3833	PROD. AV ELEKTRISKE HUSHOLDNINGSAPPARATER.....	30	32	87.5	1948	1825	99.4	335221	333949	99.5
3839	PROD. AV ELEKTR. APP. OG MATERIELL ELLERS.....	124	116	57.8	4757	4692	97.2	1220065	1164051	98.1
38391	PRODUKSJON AV ELEKTRISK KABEL OG LEDNING.....	11	9	88.9	2280	2147	99.3	841958	764342	99.4
38399	ANNEN PROD. AV ELEKTR. APP. OG MATERIELL.....	113	107	55.1	2477	2545	95.3	379007	401709	95.6
384	PRODUKSJON AV TRANSPORTMIDLER.....	947	956	65.8	51888	52631	98.4	10015438	11926752	99.0
3841	BYGGING AV FARTØYER.....	778	780	65.3	43221	44047	98.4	8860967	10611485	99.1
38411	BYGGING AV SKIP.....	233	242	92.6	31794	32797	99.8	6699263	8070681	99.8
38412	BYGGING AV BRTER.....	446	448	49.6	4627	4313	86.3	661665	662455	90.9
38413	PRODUKSJON AV SKIPS- OG BRTEMOTORER.....	33	26	61.5	3194	3258	99.4	735046	936692	99.8
38414	PROD. AV SPESIALDELER FOR SKIP OG BRTER.....	66	64	73.4	3606	3679	98.7	764993	941657	98.6
3842	PRODUKSJON OG REPARASJON AV JERNBANE- OG SPORVOGNMATERIELL.....	21	22	90.9	3188	3108	99.9	330079	398277	99.9
38421	PROD. AV JERNBANE- OG SPORVOGNMATERIELL.....	3	4	100.0	492	499	100.0	107657	137763	100.0
38422	REP. AV JERNBANE- OG SPORVOGNMATERIELL.....	18	18	88.9	2696	2609	99.9	222422	260514	99.9
3843	PROD. AV MOTORKJØRETØYER, UNNT. MOTORSYKLER.....	131	136	64.0	3898	3957	97.0	609629	687042	97.7
3844	PRODUKSJON AV MOTORSYKLER OG SYKLER.....	9	8	100.0	1318	1293	100.0	190164	204130	100.0
3845	PRODUKSJON AV FLY.....	8	10	50.0	263	226	93.4	24599	25818	85.8
3849	PRODUKSJON AV TRANSPORTMIDLER ELLERS.....	8	10	50.0	263	226	93.4	24599	25818	85.8
385	PROD. AV TEKNISKE OG VITENSKAPELIGE INSTRUM, FOTOARTIKLER OG OPTISKE ARTIKLER.....	52	53	67.9	1354	1110	96.2	189859	162790	96.4
3851	PRODUKSJON AV TEKNISKE OG VITENSKAPELIGE INSTRUMENTER IKKE NEVNT ELLERS.....	45	45	64.4	1231	991	96.0	170590	145509	96.1
3852	PROD. AV FOTOARTIKLER OG OPTISKE ARTIKLER.....	7	8	87.5	123	119	98.3	19269	17281	98.8
39	INDUSTRIPRODUKSJON ELLERS.....	317	305	46.6	4075	4052	89.4	470041	558636	90.5
3901	PRODUKSJON AV GULL- OG SØLVVARER.....	110	100	52.0	1518	1427	90.2	207781	207721	94.2
3902	PRODUKSJON AV MUSIKKINSTRUMENTER.....	10	10	70.0	83	72	87.5	8121	9357	78.2
3903	PRODUKSJON AV SPORTSARTIKLER.....	51	51	60.8	922	930	94.5	117100	128948	94.6
3909	ANNEN INDUSTRIPRODUKSJON.....	146	144	36.1	1552	1623	85.8	137039	212610	85.0

1) TALLENE ER GITT EKSKL. MERVERDIavgift.

Tabell 12. Homogenitetstall (dekningsgrad og spesialiseringsgrad). Store bedrifter *Homogeneous figures (degree of coverage and specialization). Large establishments*

Næringsundergruppe <i>Industry subgroup</i>	Produksjon av varer som karakteriserer næringsundergruppen ¹⁾ <i>Production of commodities characterizing the industry subgroup¹⁾</i>		Total produksjon innen næringsgruppen <i>Total production in the industry subgroup</i>	Dekningsgrad <i>Degree of coverage</i>	Spesialisingsgrad <i>Degree of specialization</i>	
	Innen næringsgruppen <i>In the industry subgroup</i>	Total produksjon <i>Total production</i>				
	(1)	(2)				(3)
	1 000 kr	1 000 kroner		Prosent	Percentages	
2	Bergverksdrift					
21	Bryting av kull	73 029	73 029	73 029	100,0	100,0
22	Utvinning av råolje og naturgass	4 158 450	4 158 450	4 158 450	100,0	100,0
23	Bryting og utvinning av malm ...	783 696	856 898	840 139	91,5	93,3
2301	Bryting av jernmalm	541 696	572 962	556 878	94,5	97,3
2309	Malmbryting ellers					
23091	Bryting av svovelkis og koppermalm	152 403	159 729	186 874	95,4	81,6
23099	Bryting av annen malm	89 597	124 207	96 387	72,1	93,0
29	Bergverksdrift ellers					
2901	Bryting og utvinning av stein, grus og sand	552 446	879 406	609 008	62,8	90,7
29011	Bryting av bygnings- og monumentstein	90 557	216 859	90 557	41,8	100,0
29012	Utvinning av pukkstein og singel	163 884	220 001	171 945	74,5	95,3
29013	Utvinning av grus og sand ..	113 720	127 383	149 731	89,3	75,9
29019	Bryting og utvinning av annen stein	140 466	198 902	149 718	70,6	93,8
2909	Bryting og utvinning ellers ..	43 819	116 261	47 057	37,7	93,1
3	Industri					
311-12	Produksjon av næringsmidler					
3111	Slaktning og produksjon av kjøttvarer	14 164 914	16 285 359	16 086 885	87,0	88,1
31111	Slaktning	2 077 185	2 680 320	2 329 991	77,5	89,1
31112	Produksjon av kjøttthermetikk	117 678	150 458	120 142	78,2	97,9
31119	Annen produksjon av kjøttvarer	854 226	1 139 661	1 490 765	75,0	57,3
3112	Produksjon av meierivarer					
31121	Meierier	2 396 274	2 405 200	2 441 869	99,6	98,1
31122	Prod. av kond. mjølk, tørrmjølk og kasein	72 355	103 731	95 057	69,8	76,1
31123	Produksjon av iskrem	207 068	207 865	216 679	99,6	95,6
3113	Konservering av frukt og grønnsaker	366 587	477 615	407 559	76,8	89,9
3114	Produksjon av fiskevarer					
31141	Tilv. av saltfisk, tørrfisk og klippfisk	842 404	1 040 798	942 572	80,9	89,4
31142	Frysing av fisk	857 100	997 319	1 001 239	85,9	85,6
31143	Produksjon av fiskehermetikk	251 368	258 834	285 191	97,1	88,1
31149	Annen produksjon av fiskevarer	118 572	238 407	142 020	49,7	83,5
3115	Produksjon av olje og fett					
31151	Produksjon av fiskeoljer og fiskemjøl	940 285	993 172	945 094	94,7	99,5
31152	Produksjon av vegetabiliske oljer	593 352	622 731	595 737	95,3	99,6
31153	Raffinering og herding av animalske oljer	314 259	316 083	378 328	99,4	83,1
31154	Produksjon av margarin	241 734	251 694	249 387	96,0	96,9

1) For spesifikasjon av varer som karakteriserer en næringsundergruppe, se Standard for næringsgruppering.

1) For specification of commodities characterizing an industry subgroup, see Standard Industrial Classification.

Tabell 12 (forts.). Homogenitetstall (dekningsgrad og spesialiseringsgrad). Store bedrifter
Homogeneous figures (degree of coverage and specialization). Large establishments

Næringsundergruppe	Produksjon av varer som karakteriserer næringsundergruppen ¹⁾		Total produksjon innen næringsundergruppen	Dekningsgrad	Spesialiseringsgrad	
	Innen næringsundergruppen (1)	Total produksjon (2)				
		1 000 kr		(4)=(1):(2)	(5)=(1):(3)	
				Prosent		
3116	Produksjon av kornvarer	359 046	408 055	663 145	88,0	54,1
3117	Produksjon av bakervarer					
31171	Produksjon av brød- og konditorvarer	674 153	682 983	678 281	98,7	99,4
31179	Produksjon av andre bakervarer	100 872	103 551	106 377	97,4	94,8
3119	Produksjon av sjokolade og sukkervarer	588 127	618 403	627 391	95,1	93,7
3121	Produksjon av næringsmidler ellers ...	674 533	807 985	802 321	83,5	84,1
3122	Produksjon av dyrefôr	1 517 736	1 780 494	1 567 740	85,2	96,8
313	Produksjon av drikkevarer	1 265 295	1 508 761	1 512 407	83,9	83,7
3131	Produksjon av brennevin og vin	174 392	179 593	176 194	97,1	99,0
3133	Brygging av øl	856 653	856 814	1 095 696	100,0	78,2
3134	Produksjon av mineralvann	234 250	472 354	240 517	49,6	97,4
314	Produksjon av tobakksvarer	765 841	765 841	765 841	100,0	100,0
321	Produksjon av tekstilvarer	:	:	1 714 017	:	:
3211	Spinning, veving og etterbeh. av tekstiler					
32111	Produksjon av garn	162 018	185 827	169 298	87,2	95,7
32112	Produksjon av vevnader	323 261	354 281	416 681	91,2	77,6
32113	Produksjon av bånd og elastikk	:	:	32 492	:	:
3212	Søm av tekstilvarer					
32121	Søm av utstysvarer	162 948	192 965	182 556	84,4	89,3
32129	Søm av andre tekstilvarer, unntatt klær	73 795	102 860	91 813	71,7	80,4
3213	Produksjon av trikotasjevarer	366 815	418 422	388 839	87,7	94,3
3214	Produksjon av golvtapper, -matter og -ryer	19 625	35 866	20 429	54,7	96,1
3215	Produksjon av tauverk og nett	171 614	171 640	189 434	100,0	90,6
3219	Produksjon av tekstilvarer ellers	194 264	293 995	222 475	66,1	87,3
322	Produksjon av klær, unntatt skotøy	751 591	1 159 900	942 066	64,8	79,8
3221	Produksjon av yttertøy av tekstilstoff og plast					
32211	Produksjon av arbeids- og beskyttelsesklær	95 429	155 614	121 334	61,3	78,6
32212	Produksjon av yttertøy for herrer og gutter	272 460	422 798	379 705	64,4	71,8
32213	Produksjon av yttertøy for damer og piker	236 908	351 663	271 884	67,4	87,1
3229	Produksjon av klær ellers					
32291	Produksjon av hodeplagg	20 752	35 293	22 452	58,8	92,4
32292	Produksjon av klær av lær og skinn ..	34 815	37 028	42 138	94,0	82,6
32293	Produksjon av klær av pelsskinn	43 655	49 777	50 623	87,7	86,2
32299	Produksjon av andre klær	47 572	107 727	53 930	44,2	88,2
323	Produksjon av lær og lær- og skinnvarer, unntatt klær og skotøy	:	:	182 443	:	:
3231	Produksjon av lær	65 901	65 975	69 206	99,9	95,2
3232	Beredning av pelsskinn	:	:	35 786	:	:
3233	Produksjon av reiseeffekter	62 786	66 039	77 451	95,1	81,1
324	Produksjon av skotøy	186 752	208 105	187 485	89,7	99,6
331	Produksjon av trevarer, unntatt møbler og innredninger	4 607 331	5 177 200	5 064 689	89,0	91,0
3311	Produksjon av trelast o.a. bygningsmat. av tre					
33111	Saging og høvling	1 846 836	1 912 825	2 036 559	96,6	90,7
33112	Produksjon av sponplater	300 953	313 487	330 634	96,0	91,0
33113	Produksjon av monteringsferdige trehus	1 457 106	1 578 451	1 474 195	92,3	98,8
33114	Produksjon av bygningsartikler	704 063	741 552	789 580	94,9	89,2
33115	Treimpregnering	94 039	105 109	122 426	89,5	76,8
33119	Produksjon av andre bygningsmaterialer	86 529	235 505	131 299	36,7	65,9
3312	Produksjon av treemballasje	42 657	56 231	79 356	75,9	53,8
3319	Produksjon av trevarer ellers	75 148	234 040	100 640	32,1	74,7

1) Se note 1, side 52.

1) See note 1, page 52.

Tabell 12 (forts.). Homogenitetstall (dekningsgrad og spesialiseringsgrad). Store bedrifter
 Homogeneous figures (degree of coverage and specialization). Large establishments

Næringsundergruppe	Produksjon av varer som karakteriserer 1) næringsundergruppen		Total produksjon innen næringsundergruppen	Dekningsgrad	Spesialisierungsgrad	
	Innen næringsundergruppen	Total produksjon				
	(1)	(2)	(3)	(4)=(1):(2)	(5)=(1):(3)	
		1 000 kr			Prosent	
332	Produksjon av møbler og innredninger av tre	1 284 950	1 687 650	1 593 588	76,1	80,6
3321	Produksjon av møbler	1 017 999	1 231 038	1 199 113	82,7	84,9
3322	Produksjon av innredninger	266 951	456 612	394 475	58,5	67,7
341	Treforedling	6 397 643	6 820 592	6 645 284	93,8	96,3
3411	Produksjon av papirmasse, papir og papp					
34111	Produksjon av tremasse	887 906	887 906	887 906	100,0	100,0
34112	Produksjon av sulfatcellulose	554 060	554 060	555 124	100,0	99,8
34113	Produksjon av sulfittcellulose	1 051 552	1 067 160	1 051 751	98,5	100,0
34114	Produksjon av papir og papp	2 711 397	2 803 688	2 820 425	96,7	96,1
34115	Produksjon av trefiberplater	179 865	185 335	182 125	97,0	98,8
3412	Produksjon av papir- og pappemballasje	711 208	760 896	784 482	93,5	90,7
3419	Produksjon av papir- og pappvarer ellers	301 655	561 547	363 471	53,7	83,0
342	Grafisk produksjon og forlagsvirksomhet	3 210 964	4 843 627	4 017 592	66,3	79,9
3421	Grafisk produksjon					
34211	Trykking av bøker, ukeblader og tidsskr.	84 376	1 084 487	93 861	7,8	89,9
34212	Annen trykking	773 065	947 701	1 202 774	81,6	64,3
34213	Bokbinding	132 086	210 529	147 348	62,7	89,6
34219	Annen grafisk produksjon	84 275	172 781	96 204	48,8	87,6
3422	Forlagsvirksomhet					
34221	Forlegging av aviser	1 333 584	1 498 742	1 428 139	89,0	93,4
34222	Forlegging av bøker	480 149	539 880	532 060	88,9	90,2
34223	Forlegging av tidsskrifter og ukeblader	270 953	290 362	439 711	93,3	61,6
34229	Annen forlagsvirksomhet	52 476	99 145	77 495	52,9	67,7
351	Produksjon av kjemiske råvarer	:	:	3 007 602	:	:
3511	Produksjon av kjemiske grunnstoffer og forbindelser, unntatt kunstgjødsel					
35111	Produksjon av karbider	254 817	254 817	296 561	100,0	85,9
35119	Annen produksjon av kjemiske grunnstoffer og forbindelser	507 479	969 167	628 496	52,4	80,7
3512	Produksjon av kunstgjødsel og plantevernmidler	:	:	1 510 614	:	:
3513	Produksjon av basisplast og kunstfibrer	541 070	641 951	571 931	84,3	94,6
352	Produksjon av kjemisk-tekniske produkter			2 065 794		
3521	Produksjon av maling og lakk	656 722	674 293	673 995	97,4	97,4
3522	Produksjon av farmasøytiske produkter.	174 680	180 568	230 690	96,7	75,7
3523	Produksjon av vaskemidler og toalettpreparater					
35231	Produksjon av vaskemidler	246 218	269 270	306 710	91,4	80,3
35232	Produksjon av toalettpreparater	90 032	144 938	108 767	62,1	82,8
3529	Produksjon av kjemisk-tekniske produkter ellers					
35291	Produksjon av sprengstoff og ammunisjon	:	:	409 735	:	:
35299	Annen produksjon av kjemisk-tekniske produkter	217 426	312 898	335 897	69,5	64,7
353	Raffinering av jordolje	3 955 245	3 966 216	3 974 055	99,7	99,5
354	Produksjon av jordolje- og kullprodukter			616 496		
35401	Produksjon av tjære- og asfaltapp .	:	:	118 040	:	:
35409	Annen produksjon av jordolje- og kullprodukter	459 528	539 100	498 456	85,2	92,2
355	Produksjon og reparasjon av gummiprodukter	365 076	395 367	377 152	92,3	96,8
35501	Produksjon av gummiprodukter	294 028	324 319	306 104	90,7	96,1
35502	Reparasjon av gummiprodukter	71 048	71 048	71 048	100,0	100,0

1) Se note 1, side 52.

1) See note 1, page 52.

Tabell 12 (forts.). Homogenitetstall (dekningsgrad og spesialiseringsgrad). Store bedrifter
 Homogeneous figures (degree of coverage and specialization). Large establishments

Næringsundergruppe	Produksjon av varer som karakteriserer næringsundergruppen ¹⁾		Total produksjon innen næringsundergruppen	Dekningsgrad	Spesialisingsgrad	
	Innen næringsundergruppen	Total produksjon				
	(1)	(2)	(3)	(4)=(1):(2)	(5)=(1):(3)	
		1 000 kr			Prosent	
356	Produksjon av plastvarer	961 877	1 463 570	1 255 849	65,7	76,6
35601	Produksjon av plast-halvfabrikata ..	362 813	440 973	442 179	82,3	82,1
35602	Produksjon av plastemballasje	363 189	436 349	449 770	83,2	80,7
35609	Annen produksjon av plastvarer	235 875	586 248	363 900	40,2	64,8
361	Produksjon av keramiske produkter	166 387	175 090	171 593	95,0	97,0
362	Produksjon av glass og glassvarer	301 523	383 882	321 093	78,5	93,9
369	Produksjon av mineralske produkter ellers	:	:	2 169 176	:	:
3691	Produksjon av teglvarer	81 836	98 057	87 422	83,5	93,6
3692	Produksjon av sement og kalk	:	:	556 787	:	:
3699	Produksjon av jord- og steinvarer ellers					
36991	Steinbearbeiding	117 192	186 816	143 497	62,7	81,7
36992	Produksjon av betong	341 841	391 247	378 422	87,4	90,3
36993	Produksjon av betongvarer	672 603	705 704	761 107	95,3	88,4
36999	Annen produksjon av jord- og steinvarer	229 699	425 020	241 941	54,0	94,9
371	Produksjon av jern, stål og ferrolegeringer	4 280 846	4 772 924	4 880 472	89,7	87,7
37101	Produksjon av jern og stål	1 508 825	1 750 624	1 665 255	86,2	90,6
37102	Produksjon av ferrolegeringer	2 429 302	2 448 355	2 448 941	99,2	99,2
37103	Støping av jern og stål	342 719	573 945	766 276	59,7	44,7
372	Produksjon av ikke-jernholdige metaller	:	:	5 042 095	:	:
37201	Produksjon av primær aluminium	2 422 464	2 489 163	2 635 041	97,3	91,9
37202	Produksjon av andre ikke-jernholdige metaller	1 871 055	1 976 467	1 951 844	94,7	95,9
37203	Valsing av ikke-jernholdige metaller	:	:	347 572	:	:
37204	Støping av ikke-jernholdige metaller	47 748	117 030	107 638	40,8	44,4
381	Produksjon av metallvarer	3 349 945	5 164 389	4 208 539	64,9	79,6
3811	Produksjon av husholdningsartikler, håndverktøy, låser og beslag					
38111	Produksjon av husholdningsartikler ..	104 812	156 323	131 350	67,0	79,8
38112	Produksjon av håndverktøy, låser og beslag	197 023	348 859	244 089	56,5	80,7
3812	Produksjon av møbler av metall	158 625	271 066	221 512	58,5	71,6
3813	Produksjon av metallkonstruksjoner ...	1 243 617	1 918 355	1 465 803	64,8	84,8
3819	Produksjon av metallvarer ellers					
38191	Produksjon av metallemballasje	212 660	219 194	260 108	97,0	81,8
38192	Produksjon av metallduk, -tråd, spiker og skruer	641 103	782 006	695 968	82,0	92,1
38193	Produksjon av belysningsutstyr	244 391	266 840	270 870	91,6	90,2
38194	Produksjon av rørarmatur	147 577	242 701	189 575	60,8	77,8
38199	Produksjon av andre metallvarer	400 137	959 045	729 264	41,7	54,9
382	Produksjon av maskiner	6 667 349	9 027 185	7 333 169	73,9	90,9
3821	Produksjon av kraftmaskiner og motorer	:	:	278 390	:	:
3822	Produksjon av jordbruksmaskiner	342 949	401 544	395 551	85,4	86,7
3823	Produksjon av maskiner for tre- og metallbearbeiding	115 048	296 099	131 600	38,9	87,4
3824	Produksjon av industrimaskiner ellers					
38241	Produksjon av oljerigger	3 884 625	3 884 625	3 938 217	100,0	98,6
38249	Produksjon av andre industrimaskiner	392 127	838 809	503 891	46,7	77,8
3825	Produksjon av kontormaskiner	:	:	127 884	:	:
3829	Produksjon av maskiner ellers					
38291	Produksjon av husholdningsmaskiner ..	343 447	445 871	385 957	77,0	89,0
38292	Reparasjon av maskiner	:	:	16 579	:	:
38299	Produksjon av andre maskiner	1 230 612	2 196 724	1 555 100	56,0	79,1

1) Se note 1, side 52.

1) See note 1, page 52.

Tabell 12 (forts.). Homogenitetstall (dekningsgrad og spesialiseringsgrad). Store bedrifter
Homogeneous figures (degree of coverage and specialization). Large establishments

Næringsundergruppe	Produksjon av varer som karakteriserer næringsundergruppen ¹⁾		Total produksjon innen næringsundergruppen	Dekningsgrad	Spesialisierungsgrad
	Innen næringsundergruppen	Total produksjon			
	(1)	(2)	(3)	(4)=(1):(2)	(5)=(1):(3)
		1 000 kr		Prosent	
383	Produksjon av elektriske apparater og materiell	:	:	4 144 477	:
3831	Produksjon av el. motorer og materiell for el. produksjon	838 113	964 799	946 820	86,9
3832	Produksjon av signal-, radio- o.a. telemateriell	1 588 160	1 662 565	1 812 370	95,5
3833	Produksjon av elektriske husholdningsapparater	285 890	382 135	325 886	74,8
3839	Produksjon av elektriske apparater og materiell ellers				
38391	Produksjon av elektrisk kabel og ledning	:	:	710 018	:
38399	Annen produksjon av elektriske apparater og materiell	254 805	502 904	349 383	50,7
384	Produksjon av transportmidler	7 284 697	8 905 044	8 518 575	81,8
3841	Bygging av fartøyer				
38411	Bygging av skip	5 171 358	5 221 305	5 639 110	99,0
38412	Bygging av båter	409 393	443 677	431 769	92,3
38413	Produksjon av skips- og båtmotorer .	590 700	889 373	808 752	66,4
38414	Produksjon av spesialdelar for skip og båter	428 776	1 168 170	860 899	36,7
3842	Produksjon og reparasjon av jernbane- og sporvognsmateriell				
38421	Produksjon av jernbane- og sporvognsmateriell	:	:	108 302	:
38422	Reparasjon av jernbane- og sporvognsmateriell	:	:	19 140	:
3843	Produksjon av motorkjøretøyer, unntatt motorsykler	:	:	624 720	:
3844	Produksjon av motorsykler og sykler ..)				
3845	Produksjon av fly	:	:	4 062	:
3849	Produksjon av transportmidler ellers .	14 984	53 181	21 821	28,2
385	Produksjon av tekniske og vitenskapelige instrumenter, fotoartikler og optiske artikler	105 817	391 500	133 599	27,0
3851	Produksjon av tekniske og vitenskapelige instrumenter ikke nevnt ellers ..	90 455	374 775	116 734	24,1
3852	Produksjon av fotoartikler og optiske artikler	15 362	16 725	16 865	91,9
39	Industriproduksjon ellers	380 060	526 810	487 615	72,1
3901	Produksjon av gull- og sølvvarer	138 112	139 233	190 469	99,2
3902	Produksjon av musikkinstrumenter	6 448	6 565	7 085	98,2
3903	Produksjon av sportsartikler	107 635	205 593	117 032	52,4
3909	Annen industriproduksjon	127 865	175 419	173 029	72,9

1) Se note 1, side 52.

1) See note 1, page 52.

TABELL 13. BEDRIFTER ETTER SYSSELSETTINGSGRUPPE OG NÆRINGSUNDERGRUPPE. ALLE BEDRIFTER.

ESTABLISHMENTS BY NUMBER OF PERSONS ENGAGED AND INDUSTRY SUBGROUP. ALL ESTABLISHMENTS.

NÆRINGSUNDERGRUPPE INDUSTRY SUBGROUP	SYSSELSETTINGSGRUPPE NUMBER OF PERSONS ENGAGED								I ALT TOTAL	PROSENTVIS ANDEL AV BE- DRIFTER I ALT SOM HAR OVER 100 SYSSEL- SATTE. ESTABLISHMENTS WITH MORE THAN 100 PERSONS ENGAGED AS PERCENTAGE OF ALL ESTABLISH- MENTS.	
	UNDER 5	5-9	10- 19	20- 49	50- 99	100- 199	200 OG OVER	1974 PST.		1975 PST.	
2,3 BERGVERKSDRIFT OG INDUSTRI.....	5963	2994	2180	1744	730	423	323	14357	5.0	5.2	
2 BERGVERKSDRIFT.....	391	110	59	29	11	6	10	616	3.1	2.6	
21 BRYTING AV KULL.....	-	-	-	-	-	-	1	1	100.0	100.0	
22 UTVINNING AV RÅOLJE OG NATURGASS.....	-	-	-	-	-	-	1	1	100.0	100.0	
23 BRYTING OG UTVINNING AV MALM.....	-	-	1	2	2	5	8	18	72.2	72.2	
2301 BRYTING AV JERNMALM.....	-	-	1	-	-	1	3	5	80.0	80.0	
2309 MALMBRYTING ELLERS.....	-	-	-	2	2	4	5	13	69.2	69.2	
23091 BRYTING AV SVOVELKIS OG KOPPERMALM.....	-	-	-	2	2	2	4	10	70.0	60.0	
23099 BRYTING AV ANNEN MALM.....	-	-	-	-	-	2	1	3	66.7	100.0	
29 BERGVERKSDRIFT ELLERS.....	391	110	58	27	9	1	-	596	0.2	0.2	
2901 BRYTING OG UTVINNING AV STEIN, GRUS OG SAND.....	372	97	46	25	8	1	-	549	0.2	0.2	
29011 BRYTING AV BYGNINGS- OG MONUMENTSTEIN.....	40	25	14	7	1	-	-	87	-	-	
29012 UTVINNING AV PUKKSTEIN OG SINGEL.....	44	24	15	9	2	-	-	94	-	-	
29013 UTVINNING AV GRUS OG SAND.....	279	41	11	4	-	-	-	335	-	-	
29019 BRYTING OG UTVINNING AV ANNEN STEIN.....	9	7	6	5	5	1	-	33	3.1	3.0	
2909 BRYTING OG UTVINNING ELLERS.....	19	13	12	2	1	-	-	47	-	-	
3 INDUSTRI.....	5572	2884	2121	1715	719	417	313	13741	5.0	5.3	
31 PRODUKSJON AV NÆRINGSMIDLER, DRIKKEVARER OG TOBAKKSVARER.....	1075	685	514	391	159	48	29	2901	2.6	2.7	
311-12 PRODUKSJON AV NÆRINGSMIDLER.....	1053	674	503	381	149	42	18	2820	2.1	2.1	
3111 SLAKTING OG PRODUKSJON AV KJØTTVARER.....	76	75	73	53	35	16	5	333	5.8	6.3	
31111 SLAKTING.....	24	21	23	18	16	10	3	115	7.6	11.3	
31112 PRODUKSJON AV KJØTTHERMETIKK.....	1	2	2	4	2	-	-	11	10.0	-	
31119 ANNEN PRODUKSJON AV KJØTTVARER.....	51	52	48	31	17	6	2	207	4.5	3.9	
3112 PRODUKSJON AV MEIERIVARER.....	20	49	85	58	22	4	2	240	2.4	2.5	
31121 MEIERIER.....	16	44	80	52	15	3	2	212	2.3	2.4	
31122 PROD. AV KOND. MJØLK, TØRRMJØLK OG KASEIN.....	3	1	3	1	2	-	-	10	-	-	
31123 PRODUKSJON AV ISKREM.....	1	4	2	5	5	1	-	18	4.5	5.6	
3113 KONSERVERING AV FRUKT OG GRØNNSAKER.....	12	5	5	10	7	3	-	42	7.9	7.1	
3114 PRODUKSJON AV FISKEVARER.....	220	190	149	134	44	11	3	751	2.2	1.9	
31141 TILV. AV SALTFISK, TØRRFISK OG KLIPPFISK.....	132	134	85	47	5	-	-	403	-	-	
31142 FRYSING AV FISK.....	12	13	19	51	25	10	3	133	11.0	9.8	
31143 PRODUKSJON AV FISKEHERMETIKK.....	14	12	16	30	13	1	-	86	2.2	1.2	
31149 ANNEN PRODUKSJON AV FISKEVARER.....	62	31	29	6	1	-	-	129	-	-	
3115 PRODUKSJON AV OLJE OG FETT.....	20	11	19	41	14	2	2	109	2.7	3.7	
31151 PRODUKSJON AV FISKEOLJER OG FISKEMJØL.....	15	8	7	34	9	1	-	74	-	1.4	
31152 PRODUKSJON AV VEGETABILSK OLJER.....	2	-	-	2	2	-	-	4	-	-	
31153 RAFFINERING OG HERDING AV ANIMALSKE OLJER.....	2	2	1	2	-	1	2	10	33.3	30.0	
31154 PRODUKSJON AV MARGARIN.....	3	1	11	3	3	-	-	21	-	-	
3116 PRODUKSJON AV KORNVARER.....	114	29	15	5	4	3	-	170	1.6	1.8	
3117 PRODUKSJON AV BAKERVARER.....	475	260	120	55	9	-	2	921	0.2	0.2	
31171 PRODUKSJON AV BRØD- OG KONDITORVARER.....	465	260	115	52	6	-	1	899	0.1	0.1	
31179 PRODUKSJON AV ANDRE BAKERVARER.....	10	-	5	3	3	-	1	22	4.8	4.5	
3119 PRODUKSJON AV SJOKOLADE OG SUKKERVARER.....	3	1	2	1	3	-	3	13	25.0	23.1	
3121 PRODUKSJON AV NÆRINGSMIDLER ELLERS.....	34	27	22	11	9	3	1	107	3.6	3.7	
3122 PRODUKSJON AV DYREFOR.....	79	27	13	13	2	-	-	134	-	-	
313 PRODUKSJON AV DRIKKEVARER.....	21	11	11	9	9	5	9	75	17.9	18.7	
3131 PRODUKSJON AV BRENNEVIN OG VIN.....	5	5	2	-	2	-	1	15	7.1	6.7	
3133 BRYGGING AV ØL.....	-	-	-	2	5	5	6	18	61.1	61.1	
3134 PRODUKSJON AV MINERALVANN.....	16	6	9	7	2	-	2	42	4.3	4.8	
314 PRODUKSJON AV TOBAKKSVARER.....	1	-	-	1	1	1	2	6	50.0	50.0	
32 PRODUKSJON AV TEKSTILVARER, BEKLEDNINGSVARER, LÆR OG LÆRVARER.....	391	203	169	183	73	49	13	1081	5.1	5.7	
321 PRODUKSJON AV TEKSTILVARER.....	160	88	68	82	37	23	9	467	6.1	6.9	
3211 SPINNING, VEING OG ETTERBEH. AV TEKSTILER.....	34	17	8	14	12	11	6	102	14.4	16.7	
32111 PRODUKSJON AV GARN.....	6	3	4	5	4	3	2	27	17.9	18.5	
32112 PRODUKSJON AV VEVNADER.....	23	11	3	7	8	6	4	62	14.7	16.1	
32113 PRODUKSJON AV BRND OG ELASTIKK.....	5	3	1	2	-	2	-	13	6.7	15.4	
3212 SØM AV TEKSTILVARER, UNNTATT KLÆR.....	60	29	26	19	6	1	-	141	-	0.7	
32121 SØM AV UTSTYRSVARER.....	12	10	5	9	5	1	-	42	-	2.4	
32129 SØM AV ANDRE TEKSTILVARER, UNNTATT KLÆR.....	48	19	21	10	1	-	-	99	-	-	
3213 PRODUKSJON AV TRIKOTASJEVARER.....	27	24	10	25	14	5	2	107	7.8	6.5	
3214 PRODUKSJON AV GOLTPEPPER, -MATTER OG -RYER.....	6	2	3	3	-	-	-	14	-	-	
3215 PRODUKSJON AV TAUVERK OG NETT.....	23	15	12	18	3	3	1	75	4.6	5.3	
3219 PRODUKSJON AV TEKSTILVARER ELLERS.....	10	1	9	3	2	3	-	28	6.3	10.7	
322 PRODUKSJON AV KLÆR, UNNTATT SKOTØY.....	179	85	68	68	28	20	4	452	4.7	5.3	
3221 PROD. AV YTERTØY AV TEKSTILSTOFF OG PLAST.....	100	40	50	53	24	17	4	288	6.7	7.3	
32211 PROD. AV ARBEIDS- OG BESKYTTELSES KLÆR.....	17	11	7	7	6	1	1	50	4.0	4.0	
32212 PROD. AV YTERTØY FOR HERRER OG GUTTER.....	39	8	24	20	9	10	3	113	10.8	11.5	
32213 PRODUKSJON AV YTERTØY FOR DAMER OG PIKER.....	44	21	19	26	9	6	-	125	4.0	4.8	
3229 PRODUKSJON AV KLÆR ELLERS.....	79	45	18	15	4	3	-	164	1.1	1.8	
32291 PRODUKSJON AV HODEPLAGG.....	9	4	1	6	1	-	-	21	-	-	
32292 PRODUKSJON AV KLÆR AV LÆR OG SKINN.....	13	6	6	3	-	1	-	29	3.6	3.4	
32293 PRODUKSJON AV KLÆR AV PELSSKINN.....	48	29	5	3	-	-	-	85	-	-	
32299 PRODUKSJON AV ANDRE KLÆR.....	9	6	6	3	3	2	-	29	2.5	6.9	

TABELL 13 FORTS. BEDRIFTER ETTER SYSSELSETTINGSGRUPPE OG NÆRINGSUNDERGRUPPE. ALLE BEDRIFTER.

NÆRINGSUNDERGRUPPE	SYSSELSETTINGSGRUPPE								PROSENTVIS ANDEL AV BE- DRIFTER I ALT SOM HAR OVER 100 SYSSEL- SATTE		
	UNDER 5	5-9	10- 19	20- 49	50- 99	100- 199	200 OG OVER	I ALT	1974 PST.	1975 PST.	
323	PRODUKSJON AV LÆR OG LÆR- OG SKINNVARER, UNNTATT KLÆR OG SKOTØY.....	35	16	21	17	4	1	-	94	1.0	1.1
3231	PRODUKSJON AV LÆR.....	2	2	2	4	1	1	-	12	6.7	8.3
3232	BEREDNING AV PELSSEKNN.....	3	3	5	1	1	-	-	13	-	-
3233	PRODUKSJON AV REISEEFFEKTER.....	30	11	14	12	2	-	-	69	-	-
324	PRODUKSJON AV SKOTØY.....	17	14	12	16	4	5	-	68	6.7	7.4
33	PRODUKSJON AV TREVARER.....	1144	545	366	264	92	30	14	2455	1.6	1.8
331	PROD. AV TREVARER, UNNTATT MØBLER OG INNREDN.....	856	411	262	184	60	17	11	1801	1.5	1.6
3311	PROD. AV TRELAST O.A. BYGNINGSMAT. AV TRE.....	663	357	235	172	58	17	11	1513	1.8	1.9
33111	SAGING OG HØVLING.....	282	141	104	89	32	7	3	658	1.3	1.5
33112	PRODUKSJON AV SPONPLATER.....	1	-	1	6	6	2	1	17	26.3	17.6
33113	PRODUKSJON AV MONTERINGSFERDIGE TREHUS.....	39	31	29	30	9	4	5	147	5.8	6.1
33114	PRODUKSJON AV BYGNINGSARTIKLER.....	325	177	91	39	5	2	2	641	0.4	0.6
33115	TREIMPREGNERING.....	1	3	3	3	3	1	-	14	5.9	7.1
33119	PRODUKSJON AV ANDRE BYGNINGSMATERIALER.....	15	5	7	5	3	1	-	36	2.4	2.8
3312	PRODUKSJON AV TREEMBALLASJE.....	44	14	9	6	-	-	-	73	-	-
3319	PRODUKSJON AV TREVARER ELLERS.....	149	40	18	6	2	-	-	215	-	-
332	PRODUKSJON AV MØBLER OG INNREDNINGER AV TRE.....	288	134	104	80	32	13	3	654	2.1	2.4
3321	PRODUKSJON AV MØBLER.....	216	91	76	67	29	12	1	492	2.3	2.6
3322	PRODUKSJON AV INNREDNINGER.....	72	43	28	13	3	1	2	162	1.7	1.9
34	TREFOREDING, GRAFISK PRODUKSJON OG FORLAGS- VIRKSOMHET.....	699	326	238	181	83	79	52	1658	7.6	7.9
341	TREFOREDING.....	30	26	23	38	28	41	27	213	30.3	31.9
3411	PRODUKSJON AV PAPIRMASSE, PAPIR OG PAPP.....	2	-	3	15	21	29	23	93	54.9	55.9
34111	PRODUKSJON AV TREMASSE.....	-	-	1	11	8	9	-	29	27.6	31.0
34112	PRODUKSJON AV SULFATCELLULOSE.....	-	-	-	-	-	2	3	5	100.0	100.0
34113	PRODUKSJON AV SULFITCELLULOSE.....	-	-	1	1	3	3	4	12	63.6	58.3
34114	PRODUKSJON AV PAPIR OG PAPP.....	1	-	1	2	9	15	12	40	65.0	67.5
34115	PRODUKSJON AV TREFIBERPLATER.....	1	-	-	1	1	-	4	7	66.7	57.1
3412	PRODUKSJON AV PAPIR- OG PAPPEMBALLASJE.....	13	14	13	13	5	6	4	68	15.1	14.7
3419	PRODUKSJON AV PAPIR- OG PAPPVARER ELLERS.....	15	12	7	10	2	6	-	52	9.3	11.5
342	GRAFISK PRODUKSJON OG FORLAGSVIRKSOMHET.....	669	300	215	143	55	38	25	1445	4.1	4.4
3421	GRAFISK PRODUKSJON.....	437	225	159	92	22	11	5	951	1.5	1.7
34211	TRYKKING AV BØKER, UKEBLADER OG TIDSSKR.....	60	18	11	7	5	-	-	101	-	-
34212	ANNEN TRYKKING.....	258	154	118	61	9	8	5	613	2.0	2.1
34213	BOKBINDING.....	31	26	12	15	7	3	-	94	2.1	3.2
34219	ANNEN GRAFISK PRODUKSJON.....	88	27	18	9	1	-	-	143	-	-
3422	FORLAGSVIRKSOMHET.....	232	75	56	51	33	27	20	494	9.1	9.5
34221	FORLEGGING AV AVISER.....	48	30	29	24	28	18	20	197	19.2	19.3
34222	FORLEGGING AV BØKER.....	55	8	16	14	3	6	-	102	3.0	5.9
34223	FORLEGGING AV TIDSSKRIFTER OG UKEBLADER.....	75	20	7	6	2	3	-	113	2.9	2.7
34229	ANNEN FORLAGSVIRKSOMHET.....	54	17	4	7	-	-	-	82	-	-
35	PRODUKSJON AV KJEMISKE PRODUKTER, MINERAL- OLJE-, KULL-, GUMMI- OG PLASTPRODUKTER.....	284	142	99	98	45	41	24	733	9.3	8.9
351	PRODUKSJON AV KJEMISKE RAVARER.....	5	17	6	9	10	6	10	63	25.4	25.4
3511	PRODUKSJON AV KJEMISKE GRUNNSTOFFER OG FORBINDelser, UNNTATT KUNSTGJØDSEL.....	3	15	6	7	6	4	5	46	20.0	19.6
35111	PRODUKSJON AV KARBIDER.....	-	-	-	-	-	2	2	4	100.0	100.0
35119	ANNEN PROD. AV KJEM. GRUNNSTOFFER OG FORB.....	3	15	6	7	6	2	3	42	12.2	11.9
3512	PROD. AV KUNSTGJØDSEL OG PLANTEVERN MIDLER.....	2	2	-	-	-	-	3	7	37.5	42.9
3513	PRODUKSJON AV BASISPLAST OG KUNSTFIBRER.....	-	-	-	2	4	2	2	10	40.0	40.0
352	PRODUKSJON AV KJEMISK-TEKNISKE PRODUKTER.....	77	25	26	30	12	14	7	191	11.6	11.0
3521	PRODUKSJON AV MALING OG LAKK.....	18	4	8	5	2	5	2	44	15.9	15.9
3522	PRODUKSJON AV FARMASØYTISKE PRODUKTER.....	1	3	2	2	2	2	2	14	26.7	28.6
3523	PROD. AV VASKEMIDLER OG TOALET- PREPARATER.....	26	6	6	5	4	3	1	51	9.1	7.8
35231	PRODUKSJON AV VASKEMIDLER.....	16	3	5	3	3	1	1	32	5.9	6.3
35232	PRODUKSJON AV TOALETTPREPARATER.....	10	3	1	2	1	2	-	19	14.3	10.5
3529	PROD. AV KJEMISK-TEKNISKE PRODUKTER ELLERS.....	32	12	10	18	4	4	2	82	8.3	7.3
35291	PRODUKSJON AV SPRENGSTOFF OG AMMUNISJON.....	1	-	-	4	-	2	2	9	40.0	44.4
35299	ANNEN PROD. AV KJEMISK-TEKNISKE PRODUKTER.....	31	12	10	14	4	2	-	73	4.1	2.7
353	RAFFINERING AV JORDOLJE.....	3	1	-	-	-	1	2	7	40.0	42.9
354	PRODUKSJON AV JORDOLJE- OG KULLPRODUKTER.....	22	9	9	4	-	3	2	49	10.6	10.2
35401	PRODUKSJON AV TJERE- OG ASFALTPAPP.....	1	1	-	1	-	2	-	5	40.0	40.0
35409	ANNEN PROD. AV JORDOLJE- OG KULLPRODUKTER.....	21	8	9	3	-	1	2	44	7.1	6.8
355	PRODUKSJON OG REPARASJON AV GUMMIPRODUKTER.....	43	23	11	7	4	2	2	92	4.1	4.3
35501	PRODUKSJON AV GUMMIPRODUKTER.....	9	3	1	5	3	2	2	25	16.7	16.0
35502	REPARASJON AV GUMMIPRODUKTER.....	34	20	10	2	1	-	-	67	-	-
356	PRODUKSJON AV PLASTVARER.....	134	67	47	48	19	15	1	331	5.9	4.8
35601	PRODUKSJON AV PLAST-HALVFABRIKATA.....	15	15	7	9	4	7	-	57	14.8	12.3
35602	PRODUKSJON AV PLASTEMBALLASJE.....	14	5	12	14	8	3	1	57	11.9	7.0
35609	ANNEN PRODUKSJON AV PLASTVARER.....	105	47	28	25	7	5	-	217	2.1	2.3
36	PRODUKSJON AV MINERALSKE PRODUKTER.....	267	139	109	57	19	13	12	616	3.8	4.1
361	PRODUKSJON AV KERAMISKE PRODUKTER.....	28	1	3	-	1	-	4	37	12.8	10.8
362	PRODUKSJON AV GLASS OG GLASSVARER.....	21	11	12	6	2	2	3	57	6.5	8.8
369	PRODUKSJON AV MINERALSKE PRODUKTER ELLERS.....	218	127	94	51	16	11	5	522	2.9	3.1
3691	PRODUKSJON AV TEGLVARER.....	1	3	4	6	-	2	-	16	6.3	12.5

TABELL 13 FORTS. BEDRIFTER ETTER SYSSELSETTINGSGRUPPE OG NÆRINGSUNDERGRUPPE. ALLE BEDRIFTER.

NÆRINGSUNDERGRUPPE	SYSSELSETTINGSGRUPPE								PROSENTVIS ANDEL AV BE- DRIFTER I ALT SOM HAR OVER 100 SYSSEL- SATTE	
	UNDER 5	5-9	10- 19	20- 49	50- 99	100- 199	200 OG OVER	I ALT	1974	1975
									PST.	PST.
3692	PRODUKSJON AV SEMENT OG KALK.....	3	2	3	1	1	2	13	20.0	23.1
3699	PRODUKSJON AV JORD- OG STEINVARER ELLERS.....	214	122	87	44	15	8	493	2.3	2.2
36991	STEINBEARBEIDING.....	62	20	15	5	-	1	103	1.6	1.0
36992	PRODUKSJON AV BETONG.....	37	26	24	6	1	-	94	-	-
36993	PRODUKSJON AV BETONGVARER.....	101	73	44	29	8	5	262	2.5	2.7
36999	ANNEN PRODUKSJON AV JORD- OG STEINVARER.....	14	3	4	4	6	2	34	8.1	8.8
37	PRODUKSJON AV METALLER.....	28	20	16	19	10	17	143	34.2	35.0
371	PRODUKSJON AV JERN, STÅL OG FERROLEGERINGER.....	5	4	6	7	4	16	20	62	56.5
37101	PRODUKSJON AV JERN OG STÅL.....	2	2	1	1	-	2	5	13	58.3
37102	PRODUKSJON AV FERROLEGERINGER.....	-	-	1	-	-	7	7	15	93.3
37103	STØPING AV JERN OG STÅL.....	3	2	4	6	4	7	8	34	40.0
372	PRODUKSJON AV IKKE-JERNHOLDIGE METALLER.....	23	16	10	12	6	1	13	81	18.4
37201	PRODUKSJON AV PRIMÆR ALUMINIUM.....	-	-	-	1	-	-	8	9	100.0
37202	PROD. AV ANDRE IKKE-JERNHOLDIGE METALLER.....	1	1	-	4	2	-	3	11	33.3
37203	VALSING AV IKKE-JERNHOLDIGE METALLER.....	3	-	1	-	2	1	2	9	27.3
37204	STØPING AV IKKE-JERNHOLDIGE METALLER.....	19	15	9	7	2	-	-	52	-
38	PRODUKSJON AV VERKSTEDPRODUKTER.....	1525	752	585	491	224	137	135	3849	6.8
381	PRODUKSJON AV METALLVARER.....	660	314	246	178	57	35	19	1509	3.4
3811	PRODUKSJON AV HUSHOLDNINGSARTIKLER, HÅND- VERKTØY, LÅSER OG BESLAG.....	53	34	33	23	8	4	2	157	2.8
38111	PRODUKSJON AV HUSHOLDNINGSARTIKLER.....	9	8	9	11	3	3	-	43	4.3
38112	PROD. AV HÅNDVERKTØY, LÅSER OG BESLAG.....	44	26	24	12	5	1	2	114	2.3
3812	PRODUKSJON AV MØBLER AV METALL.....	4	8	10	10	3	1	1	37	5.3
3813	PRODUKSJON AV METALLKONSTRUKSJONER.....	59	63	73	70	24	10	7	306	5.6
3819	PRODUKSJON AV METALLVARER ELLERS.....	544	209	130	75	22	20	9	1009	2.8
38191	PRODUKSJON AV METALLEMBALLASJE.....	5	4	3	5	2	3	2	24	24.0
38192	PROD. AV METALLDUK, -TRÅD, SPIKER OG SKRUER.....	11	12	6	9	2	9	2	51	19.2
38193	PRODUKSJON AV BELYSNINGSUTSTYR.....	21	12	10	6	2	2	2	55	6.6
38194	PRODUKSJON AV RØRARMATUR.....	10	5	3	6	1	2	1	28	14.8
38199	PRODUKSJON AV ANDRE METALLVARER.....	497	176	108	49	15	4	2	851	0.7
382	PRODUKSJON AV MASKINER.....	409	177	140	120	63	28	34	971	6.0
3821	PRODUKSJON AV KRAFTMASKINER OG MOTORER.....	2	-	1	-	2	1	2	8	30.0
3822	PRODUKSJON AV JORDBRUKSMASKINER.....	20	10	4	9	5	2	3	53	9.4
3823	PROD. AV MASKINER FOR TRE- OG METALLBEARB.....	11	10	7	4	3	3	-	38	9.1
3824	PRODUKSJON AV INDUSTRIMASKINER ELLERS.....	20	20	28	26	12	4	18	128	18.7
38241	PRODUKSJON AV OLJERIGGER.....	6	-	5	6	5	1	15	38	68.2
38249	PRODUKSJON AV ANDRE INDUSTRIMASKINER.....	14	20	23	20	7	3	3	90	5.9
3825	PPDUKSJON AV KONTORMASKINER.....	3	1	4	1	1	1	1	12	22.2
3829	PRODUKSJON AV MASKINER ELLERS.....	353	136	96	80	40	17	10	732	3.4
38291	PRODUKSJON AV HUSHOLDNINGSMASKINER.....	7	2	4	1	2	3	4	23	29.2
38292	REPARASJON AV MASKINER.....	278	92	51	33	10	2	-	466	0.4
38299	PRODUKSJON AV ANDRE MASKINER.....	68	42	41	46	28	12	6	243	6.8
383	PROD. AV ELEKTRISKE APPARATER OG MATERIELL.....	113	52	59	50	34	22	30	360	14.4
3831	PROD. AV ELMOTORER OG MATERIELL FOR ELPROD.....	23	20	10	17	4	4	7	85	14.1
3832	PROD. AV SIGNAL-, RADIO- O.A. TELEMATERIELL.....	41	16	19	11	15	7	18	127	19.5
3833	PROD. AV ELEKTRISKE HUSHOLDNINGSAPPARATER.....	4	3	8	6	7	2	2	32	13.3
3839	PROD. AV ELEKTR. APP. OG MATERIELL ELLERS.....	45	13	22	16	8	9	3	116	9.7
38391	PRODUKSJON AV ELEKTRISK KABEL OG LEDNING.....	-	1	1	1	2	1	3	9	45.5
38399	ANNEN PROD. AV ELEKTR. APP. OG MATERIELL.....	45	12	21	15	6	8	-	107	6.2
384	PRODUKSJON AV TRANSPORTMIDLER.....	326	195	134	134	65	51	51	956	10.2
3841	BYGGING AV FARTØYER.....	269	157	106	114	48	45	41	780	10.5
38411	BYGGING AV SKIP.....	20	26	40	59	27	37	33	242	27.0
38412	BYGGING AV BÅTER.....	223	112	60	40	10	3	-	448	1.1
38413	PRODUKSJON AV SKIPS- OG BÅTMOTORER.....	10	3	2	4	1	2	4	26	18.2
38414	PROD. AV SPESIALDELER FOR SKIP OG BÅTER.....	16	16	4	11	10	3	4	64	12.1
3842	PRODUKSJON OG REPARASJON AV JERNBANE- OG SPORVOGNMATERIELL.....	2	2	3	1	6	4	4	22	38.1
38421	PROD. AV JERNBANE- OG SPORVOGNMATERIELL.....	-	1	1	-	1	-	1	4	33.3
38422	REP. AV JERNBANE- OG SPORVOGNMATERIELL.....	2	1	2	1	5	4	3	18	38.9
3843	PROD. AV MOTORKJØRETØYER, UNNT. MOTORSYKLER.....	-	-	-	-	-	-	-	-	-
3844	PRODUKSJON AV MOTORSYKLER OG SYKLER.....	50	31	22	18	10	1	4	136	3.1
3845	PRODUKSJON AV FLY.....	-	3	2	1	-	-	2	8	22.2
3849	PRODUKSJON AV TRANSPORTMIDLER ELLERS.....	5	2	1	-	1	1	-	10	12.5
385	PROD. AV TEKNISKE OG VITENSKAPELIGE INSTRUM., FOTOARTIKLER OG OPTISKE ARTIKLER.....	17	14	6	9	5	1	1	53	5.8
3851	PRODUKSJON AV TEKNISKE OG VITENSKAPELIGE INSTRUMENTER IKKE NEVNT ELLERS.....	15	13	4	6	5	1	1	45	6.7
3852	PROD. AV FOTOARTIKLER OG OPTISKE ARTIKLER.....	2	1	2	3	-	-	-	8	-
39	INDUSTRIPRODUKSJON ELLERS.....	159	72	25	31	14	3	1	305	1.3
3901	PRODUKSJON AV GULL- OG SØLVVARER.....	48	25	10	10	5	2	-	100	2.7
3902	PRODUKSJON AV MUSIKKINSTRUMENTER.....	2	6	2	-	-	-	-	10	-
3903	PRODUKSJON AV SPORTSARTIKLER.....	19	9	4	14	5	-	-	51	-
3909	ANNEN INDUSTRIPRODUKSJON.....	90	32	9	7	4	1	1	144	0.7

TABELL 14. INDUSTRIFORETAK ETTER SYSSELSETTINGSGRUPPE OG NÆRINGSHOVEDGRUPPE.
 1) ENTERPRISES BY NUMBER OF PERSONS ENGAGED AND INDUSTRY MAJOR GROUP.

NÆRINGSHOVEDGRUPPE INDUSTRY MAJOR GROUP	SYSSELSETTINGSGRUPPE NUMBER OF PERSONS ENGAGED							
	2)							
	1	2-9	10-49	50-99	100-199	200-499	500 OG OVER	I ALT TOTAL
2 BERGVERKSDRIFT.....	333	88	63	13	7	3	5	512
21 BRYTING AV KULL.....	-	-	-	-	-	-	1	1
22 UTVINNING AV RØRLJE OG NATURGASS.....	4	2	3	1	1	-	1	12
23 BRYTING OG UTVINNING AV MALM.....	-	-	-	2	3	3	3	11
29 BERGVERKSDRIFT ELLERS.....	329	86	60	10	3	-	-	488
3 INDUSTRI.....	4909	2451	3316	588	329	189	112	11894
311-12 PRODUKSJON AV NÆRINGSMIDLER.....	785	515	773	126	45	18	15	2277
313 PRODUKSJON AV DRIKKEVARER.....	17	9	16	7	6	7	1	63
314 PRODUKSJON AV TOBAKKSVARER.....	1	-	1	2	1	1	1	7
321 PRODUKSJON AV TEKSTILVARER.....	137	76	125	32	15	12	1	398
322 PRODUKSJON AV KLÆR, UNNTATT SKOTØY.....	157	70	134	25	19	4	1	410
323 PRODUKSJON AV LÆR OG LÆR- OG SKINNVARER, UNNTATT KLÆR OG SKOTØY.....	31	14	33	4	1	-	-	83
324 PRODUKSJON AV SKOTØY.....	17	11	26	3	5	1	-	63
331 PROD. AV TREVARER, UNNTATT MØBLER OG INNREDN.....	812	358	392	48	20	11	4	1645
332 PRODUKSJON AV MØBLER OG INNREDNINGER AV TRE.....	285	128	179	33	14	3	-	642
341 TREFOREDLING.....	27	18	33	13	27	16	8	142
342 GRAFISK PRODUKSJON OG FORLAGSVIRKSOMHET.....	619	281	318	46	27	26	7	1324
351 PRODUKSJON AV KJEMISKE RÅVARER.....	3	2	8	4	2	3	2	24
352 PRODUKSJON AV KJEMISK-TEKNISKE PRODUKTER.....	74	21	42	13	7	5	4	166
353 RAFFINERING AV JORDOLJE.....	-	-	-	-	-	1	-	1
354 PRODUKSJON AV JORDOLJE- OG KULLPRODUKTER.....	4	1	5	-	-	3	1	14
355 PRODUKSJON OG REPARASJON AV GUMMIPRODUKTER.....	30	16	20	3	2	2	1	74
356 PRODUKSJON AV PLASTVARER.....	128	65	83	9	10	-	1	296
361 PRODUKSJON AV KERAMISKE PRODUKTER.....	25	1	2	1	-	-	3	32
362 PRODUKSJON AV GLASS OG GLASSVARER.....	20	9	16	1	1	2	2	51
369 PRODUKSJON AV MINERALSKE PRODUKTER ELLERS.....	183	106	121	18	7	3	2	440
371 PRODUKSJON AV JERN, STÅL OG FERROLEGERINGER.....	4	3	10	2	7	5	10	41
372 PRODUKSJON AV IKKE-JERNHOLDIGE METALLER.....	22	15	20	5	2	1	6	71
381 PRODUKSJON AV METALLVARER.....	643	302	390	53	27	10	5	1430
382 PRODUKSJON AV MASKINER.....	298	123	173	52	21	17	11	695
383 PROD. AV ELEKTRISKE APPARATER OG MATERIELL.....	109	49	93	20	12	14	6	303
384 PRODUKSJON AV TRANSPORTMIDLER.....	315	175	238	50	45	24	19	866
385 PROD. AV TEKNISKE OG VITENSKAPELIGE INSTRUM., FOTOARTIKLER OG OPTISKE ARTIKLER.....	15	11	14	3	1	-	-	44
39 INDUSTRIPRODUKSJON ELLERS.....	148	72	51	15	5	-	1	292

1) OMFATTER FORETAK HVOR INDUSTRI ER DEN AKTIVITET SOM HAR STØRST ANDEL AV FORETAKETS BEARBEIDINGSVERDI.

2) OMFATTER OGSÅ ENMANNSFORETAK.

1) INCLUDES ENTERPRISES WHERE MANUFACTURING IS THE ACTIVITY THAT HAS THE GREATEST SHARE OF THE VALUE ADDED.

2) INCLUDES ALSO ONE-MAN ENTERPRISES.

TABELL 15. TOTALTALL ETTER SYSSSELSETTINGSGRUPPE OG NÆRINGSHOVEDGRUPPE. ALLE BEDRIFTER.

PRINCIPAL FIGURES BY NUMBER OF PERSONS ENGAGED AND INDUSTRY MAJOR GROUP. ALL ESTABLISHMENTS.		SYSSSELSETTINGSGRUPPE								PROSENTANDEL I BEDRIFTER SOM HAR OVER 100 SYSSLESATTE PERSENTAGE SHARE IN ESTABLISHMENTS HAVING MORE THAN 100 PERSONS ENGAGED	
NÆRINGSHOVEDGRUPPE/KJENNEMERKE INDUSTRY MAJOR GROUP/CHARACTERISTIC		NUMBER OF PERSONS ENGAGED								PST. 1974	
		UNDER 5	5-9	10-19	20-49	50-99	100-199	200 OG OVER	I ALT TOTAL	1974	1975
BERGVERKSDRIFT OG INDUSTRI											
BEDRIFTER.....	ANTALL	5963	2994	2180	1744	730	423	323	14357	5.0	5.2
SYSSSELSETTING.....	ANTALL	14726	20730	30856	55353	51706	58859	159028	391258	55.1	55.7
OPPTJENT LØNN.....	1000 KR	441136	821295	1372565	2605634	2565733	3048223	8933410	19787974	59.4	60.6
SOSIALE UTGIFTER.....	1000 KR	74413	150924	259509	512237	527322	649040	1971621	4145066	61.7	63.2
BRUTTOPRODUKSJONSVERDI 2).....	1000 KR	5006009	3873931	6119190	12827757	12328701	15537161	50330308	106023057	61.1	62.1
BEARBEIDINGSVERDI 2).....	1000 KR	741710	1290957	1834433	3881911	3764151	5302303	19628940	36444405	65.2	68.4
BRUTTOINVESTERING 3).....	1000 KR	2260362	167236	368393	803050	632797	746278	5594781	10572897	62.7	60.0
ANSKAFFELSER AV VARIGE DRIFTSMIDLER.....	1000 KR	2270323	185495	397059	850751	664473	779436	5646664	10794201	62.2	59.5
BRANNFORSIKRINGSVERDI.....	1000 KR	1946303	2949450	4602546	9503762	9964220	13909357	43203009	86078647	65.5	66.3
EKSPORT 4).....	1000 KR	1729373	183604	364322	1351453	1897117	3113959	1745734	26385562	83.6	79.1
VARELAGER PR.31.DES.-75.....	1000 KR	683378	435489	693692	1782004	2205612	3908877	14047904	23756956	72.5	75.6
BERGVERKSDRIFT											
BEDRIFTER.....	ANTALL	391	110	59	29	11	6	10	616	3.1	2.6
SYSSSELSETTING.....	ANTALL	749	775	855	939	907	933	5300	10458	60.4	59.6
OPPTJENT LØNN.....	1000 KR	21452	36085	44133	55363	51738	61546	340578	610895	63.9	65.8
SOSIALE UTGIFTER.....	1000 KR	3693	7024	9019	11642	15450	13654	73444	133926	66.8	65.0
BRUTTOPRODUKSJONSVERDI 2).....	1000 KR	142040	141622	156333	190941	131468	162068	5271856	6196328	73.6	87.7
BEARBEIDINGSVERDI 2).....	1000 KR	76047	84347	88061	108772	51819	64070	4272989	4746105	76.8	91.4
BRUTTOINVESTERING 3).....	1000 KR	1312647	23038	52634	37917	15722	21962	2736482	4200402	64.0	65.7
ANSKAFFELSER AV VARIGE DRIFTSMIDLER.....	1000 KR	1317502	27508	55967	38942	16130	22501	2736998	4215448	63.9	65.5
BRANNFORSIKRINGSVERDI.....	1000 KR	111227	125083	175294	205304	295303	362693	2098847	3373751	70.8	73.0
EKSPORT 4).....	1000 KR	674	18738	25007	46701	38589	112495	570319	812523	81.0	84.0
VARELAGER PR.31.DES.-75.....	1000 KR	19536	10368	6126	19122	20906	39428	250068	365554	76.7	79.2
21 BRYTING AV KULL											
BEDRIFTER.....	ANTALL	-	-	-	-	-	-	1	1	100.0	100.0
SYSSSELSETTING.....	ANTALL	-	-	-	-	-	-	702	702	-	-
OPPTJENT LØNN.....	1000 KR	-	-	-	-	-	-	50520	50520	-	-
SOSIALE UTGIFTER.....	1000 KR	-	-	-	-	-	-	10248	10248	-	-
BRUTTOPRODUKSJONSVERDI 2).....	1000 KR	-	-	-	-	-	-	100953	100953	-	-
BEARBEIDINGSVERDI 2).....	1000 KR	-	-	-	-	-	-	44682	44682	-	-
BRUTTOINVESTERING 3).....	1000 KR	-	-	-	-	-	-	27924	27924	-	-
ANSKAFFELSER AV VARIGE DRIFTSMIDLER.....	1000 KR	-	-	-	-	-	-	27924	27924	-	-
BRANNFORSIKRINGSVERDI.....	1000 KR	-	-	-	-	-	-	161470	161470	-	-
EKSPORT 4).....	1000 KR	-	-	-	-	-	-	3644	3644	-	-
VARELAGER PR.31.DES.-75.....	1000 KR	-	-	-	-	-	-	55844	55844	-	-
22 UTVINNING AV RØLJE OG NATURGASS											
BEDRIFTER.....	ANTALL	-	-	-	-	-	-	1	1	100.0	100.0
SYSSSELSETTING.....	ANTALL	-	-	-	-	-	-	1015	1015	-	-
OPPTJENT LØNN.....	1000 KR	-	-	-	-	-	-	92955	92955	-	-
SOSIALE UTGIFTER.....	1000 KR	-	-	-	-	-	-	23482	23482	-	-
BRUTTOPRODUKSJONSVERDI 2).....	1000 KR	-	-	-	-	-	-	4295778	4295778	-	-
BEARBEIDINGSVERDI 2).....	1000 KR	-	-	-	-	-	-	3815092	3815092	-	-
BRUTTOINVESTERING 3).....	1000 KR	-	-	-	-	-	-	3887420	3887420	-	-
ANSKAFFELSER AV VARIGE DRIFTSMIDLER.....	1000 KR	-	-	-	-	-	-	3888522	3888522	-	-
BRANNFORSIKRINGSVERDI.....	1000 KR	-	-	-	-	-	-	6977	6977	-	-
EKSPORT 4).....	1000 KR	-	-	-	-	-	-	-	-	-	-
VARELAGER PR.31.DES.-75.....	1000 KR	-	-	-	-	-	-	15000	15000	-	-
23 BRYTING OG UTVINNING AV MALM											
BEDRIFTER.....	ANTALL	-	-	1	2	2	5	8	18	72.2	72.2
SYSSSELSETTING.....	ANTALL	-	-	-	-	-	-	4961	4961	-	-
OPPTJENT LØNN.....	1000 KR	-	-	-	-	-	-	291480	291480	-	-
SOSIALE UTGIFTER.....	1000 KR	-	-	-	-	-	-	64903	64903	-	-
BRUTTOPRODUKSJONSVERDI 2).....	1000 KR	-	-	-	-	-	-	1066822	1066822	-	-
BEARBEIDINGSVERDI 2).....	1000 KR	-	-	-	-	-	-	451832	451832	-	-
BRUTTOINVESTERING 3).....	1000 KR	-	-	-	-	-	-	176490	176490	-	-
ANSKAFFELSER AV VARIGE DRIFTSMIDLER.....	1000 KR	-	-	-	-	-	-	177445	177445	-	-
BRANNFORSIKRINGSVERDI.....	1000 KR	-	-	-	-	-	-	2301470	2301470	-	-
EKSPORT 4).....	1000 KR	-	-	-	-	-	-	633516	633516	-	-
VARELAGER PR.31.DES.-75.....	1000 KR	-	-	-	-	-	-	232693	232693	-	-
29 BERGVERKSDRIFT ELLERS											
BEDRIFTER.....	ANTALL	391	110	58	27	9	1	-	596	0.2	0.2
SYSSSELSETTING.....	ANTALL	-	-	-	-	-	-	-	3780	-	-
OPPTJENT LØNN.....	1000 KR	-	-	-	-	-	-	-	175940	-	-
SOSIALE UTGIFTER.....	1000 KR	-	-	-	-	-	-	-	35293	-	-
BRUTTOPRODUKSJONSVERDI 2).....	1000 KR	-	-	-	-	-	-	-	732775	-	-
BEARBEIDINGSVERDI 2).....	1000 KR	-	-	-	-	-	-	-	434499	-	-
BRUTTOINVESTERING 3).....	1000 KR	-	-	-	-	-	-	-	108568	-	-
ANSKAFFELSER AV VARIGE DRIFTSMIDLER.....	1000 KR	-	-	-	-	-	-	-	121557	-	-
BRANNFORSIKRINGSVERDI.....	1000 KR	-	-	-	-	-	-	-	903834	-	-
EKSPORT 4).....	1000 KR	-	-	-	-	-	-	-	175363	-	-
VARELAGER PR.31.DES.-75.....	1000 KR	-	-	-	-	-	-	-	62017	-	-
INDUSTRI											
BEDRIFTER.....	ANTALL	5572	2884	2121	1715	719	417	313	13741	5.0	5.3
SYSSSELSETTING.....	ANTALL	13977	19955	30001	54414	50799	57926	153728	380800	54.9	55.6
OPPTJENT LØNN.....	1000 KR	419682	785210	1328412	2550271	2513995	2986677	8592832	19177079	59.3	60.4
SOSIALE UTGIFTER.....	1000 KR	70720	143900	250490	500595	511872	635386	1898177	4011140	61.6	63.2
BRUTTOPRODUKSJONSVERDI 2).....	1000 KR	4863969	3732309	5962857	12636816	12197233	15375093	45058452	99826729	60.7	60.5
BEARBEIDINGSVERDI 2).....	1000 KR	665663	1206610	1746372	3773139	3712332	5238233	15355951	31698300	64.6	65.0
BRUTTOINVESTERING 3).....	1000 KR	947715	144198	315759	765133	617075	724316	2858299	6372495	62.0	56.2
ANSKAFFELSER AV VARIGE DRIFTSMIDLER.....	1000 KR	952821	157987	341092	811809	648343	756935	2909766	6578753	61.4	55.7
BRANNFORSIKRINGSVERDI.....	1000 KR	1835076	2824367	4427252	9298458	9668917	13546664	41104162	82704896	65.3	66.1
EKSPORT 4).....	1000 KR	1728699	164866	339315	1304752	1858528	3001464	17175415	25573039	83.7	78.9
VARELAGER PR.31.DES.-75.....	1000 KR	663842	425121	687566	1762882	2184706	3869449	13797836	23391402	72.4	75.5

1) ENGLSK OVERSETTELSE AV KJENNEMERKER ER GITT I VEDLEGG 2. 2) TALLENE ER GITT ESKL. MERVERDIAVGIFT. 3) BRUTTOINVESTERING = ANSKAFFELSER AV VARIGE DRIFTSMIDLER - SALG AV VARIGE DRIFTSMIDLER. 4) OMFATTER KUN DIREKT EKSPORT FRA BEDRIFTENE.

1) ENGLISH TRANSLATION OF CHARACTERISTICS IS GIVEN IN APPENDIX 2. 2) VALUE ADDED TAX IS NOT INCLUDED. 3) GROSS FIXED CAPITAL FORMATION = ACQUISITION OF FIXED ASSETS - SALE OF FIXED ASSETS. 4) COVERS ONLY EXPORT DIRECTLY FROM THE ESTABLISHMENTS.

TABELL 15 FORTS. TOTALTALL ETTER SYSSSELSETTINGSGRUPPE OG NÆRINGSHOVEDGRUPPE. ALLE BEDRIFTER.

NÆRINGSHOVEDGRUPPE/KJENNEMERKE	SYSSSELSETTINGSGRUPPE								PROSENTANDEL I BEDRIFTER SOM HAR OVER 100 SYSSLESATTE	
	UNDER 5	5-9	10-19	20-49	50-99	100-199	200 OG OVER	I ALT	1974	1975
									PST.	PST.
311-12 PRODUKSJON AV NÆRINGSMIDLER										
BEDRIFTER.....	1053	674	503	381	149	42	18	2820	2.1	2.1
SYSSSELSETTING.....	2783	4564	6900	11998	10302	5671	6991	49209	25.6	25.7
OPPTJENT LØNN.....	77302	156744	273414	508945	479052	264566	346876	2106899	28.5	29.0
SOSIALE UTGIFTER.....	12923	28472	53299	100792	97355	52983	76217	422041	29.6	30.6
BRUTTOPRODUKSJONSVERDI 2).....	826458	1210512	2172538	4880973	4066166	1869307	2186120	17212074	22.9	23.6
BEARBEIDINGSVERDI 2).....	-64324	176276	83372	532693	498228	339941	518549	2084735	40.4	41.2
BRUTTOINVESTERING 3).....	18351	38725	106200	245394	153317	67886	125492	755365	24.7	25.6
ANSKAFFELSER AV VARIGE DRIFTSMIDLER.....	19145	40339	110655	257709	165045	72060	126512	791465	24.8	25.1
BRANNFORSIKRINGSVERDI.....	534444	954222	1590582	3264636	2686355	1284305	1478563	11793107	24.4	23.4
EKSPORT 4).....	34250	52136	118781	386669	402118	131233	300268	1425455	37.6	30.3
VARELAGER PR. 31. DES. -75.....	48240	96991	190866	536643	566123	204489	272817	1916169	24.9	24.9
313 PRODUKSJON AV DRIKKEVARER										
BEDRIFTER.....	21	11	11	9	9	5	9	75	17.9	18.7
SYSSSELSETTING.....	65	146	159	333	635	645	2753	4736	71.2	71.7
OPPTJENT LØNN.....	2462	6558	7472	17560	31635	37016	158394	261097	74.8	74.8
SOSIALE UTGIFTER.....	434	1144	1562	4161	7699	9272	36881	61153	75.9	75.5
BRUTTOPRODUKSJONSVERDI 2).....	15435	23531	35351	86768	172720	208583	995033	1555601	77.2	77.4
BEARBEIDINGSVERDI 2).....	5343	5383	18084	55434	101831	146769	647558	980402	80.7	81.0
BRUTTOINVESTERING 3).....	735	840	1042	9901	6575	17293	26973	63359	49.0	69.9
ANSKAFFELSER AV VARIGE DRIFTSMIDLER.....	737	878	1095	10251	6697	17379	27202	64239	50.3	69.4
BRANNFORSIKRINGSVERDI.....	34670	47763	54614	121152	200049	308964	1064705	1831917	77.4	75.0
EKSPORT 4).....	-	-	392	-	42	7	30263	30704	98.6	98.6
VARELAGER PR. 31. DES. -75.....	3368	7158	14552	5128	12406	10438	76943	129993	65.9	67.2
314 PRODUKSJON AV TOBAKKSVARER										
BEDRIFTER.....	1	-	-	1	1	1	2	6	50.0	50.0
SYSSSELSETTING.....	:	:	:	:	:	:	:	1233	79.1	77.4
OPPTJENT LØNN.....	:	:	:	:	:	:	:	53420	79.7	75.6
SOSIALE UTGIFTER.....	:	:	:	:	:	:	:	12686	81.6	78.8
BRUTTOPRODUKSJONSVERDI 2).....	:	:	:	:	:	:	:	770957	94.7	95.0
BEARBEIDINGSVERDI 2).....	:	:	:	:	:	:	:	615646	95.0	95.4
BRUTTOINVESTERING 3).....	:	:	:	:	:	:	:	5518	94.5	97.2
ANSKAFFELSER AV VARIGE DRIFTSMIDLER.....	:	:	:	:	:	:	:	6287	94.3	92.0
BRANNFORSIKRINGSVERDI.....	:	:	:	:	:	:	:	185668	93.3	95.2
EKSPORT 4).....	:	:	:	:	:	:	:	14444	90.4	86.5
VARELAGER PR. 31. DES. -75.....	:	:	:	:	:	:	:	195299	93.4	92.8
321 PRODUKSJON AV TEKSTILVARER										
BEDRIFTER.....	160	88	68	82	37	23	9	467	6.1	6.9
SYSSSELSETTING.....	420	624	958	2554	2527	3106	2371	12560	43.2	43.6
OPPTJENT LØNN.....	12906	20832	34360	102655	100505	132390	95774	499422	44.8	45.7
SOSIALE UTGIFTER.....	2229	3732	6200	19334	20375	25351	19657	96878	46.2	46.5
BRUTTOPRODUKSJONSVERDI 2).....	50929	73633	137168	414358	377480	503116	320111	1876795	42.4	43.9
BEARBEIDINGSVERDI 2).....	23494	28957	60039	148990	145571	199075	114187	720313	41.8	43.5
BRUTTOINVESTERING 3).....	1884	2837	640	16589	13680	31473	13941	81044	47.5	56.0
ANSKAFFELSER AV VARIGE DRIFTSMIDLER.....	2082	4220	7414	17750	14447	31865	14136	91914	48.0	50.0
BRANNFORSIKRINGSVERDI.....	54456	77892	131022	394566	456628	690902	614116	2419582	55.3	53.9
EKSPORT 4).....	155	5523	8710	74053	105079	150680	82497	426697	51.9	54.6
VARELAGER PR. 31. DES. -75.....	7505	11120	24713	93741	98177	113153	115666	464075	49.2	49.3
322 PRODUKSJON AV KLÆR, UNNTATT SKOTØY										
BEDRIFTER.....	179	85	68	68	28	20	4	452	4.7	5.3
SYSSSELSETTING.....	425	612	965	2243	1960	2802	1157	10164	38.4	39.0
OPPTJENT LØNN.....	9366	19148	31102	76983	67839	105555	44963	354956	41.7	42.4
SOSIALE UTGIFTER.....	1564	3346	5503	14315	12507	20850	8049	66134	42.0	43.7
BRUTTOPRODUKSJONSVERDI 2).....	34362	61937	82514	221751	211041	272955	168842	1053402	41.4	41.9
BEARBEIDINGSVERDI 2).....	18319	27761	38354	100989	106858	124220	66051	482552	38.5	39.4
BRUTTOINVESTERING 3).....	325	965	411	4854	14668	-3574	2134	19783	-24.7	-7.3
ANSKAFFELSER AV VARIGE DRIFTSMIDLER.....	346	1048	760	5384	14980	7701	2534	32753	34.3	31.2
BRANNFORSIKRINGSVERDI.....	24453	49157	66699	124767	112922	174238	111180	663416	44.4	43.0
EKSPORT 4).....	112	691	1088	10695	6920	26077	18812	64393	73.4	69.7
VARELAGER PR. 31. DES. -75.....	6019	14924	14708	41578	45399	71507	57270	251405	54.2	51.2
323 PRODUKSJON AV LÆR OG LÆR- OG SKINNVARER, UNNTATT KLÆR OG SKOTØY										
BEDRIFTER.....	35	16	21	17	4	1	-	94	1.0	1.1
SYSSSELSETTING.....	:	114	302	468	313	:	:	1389	:	:
OPPTJENT LØNN.....	:	3405	10043	17688	13244	:	:	51582	:	:
SOSIALE UTGIFTER.....	:	587	1840	3335	2465	:	:	9511	:	:
BRUTTOPRODUKSJONSVERDI 2).....	:	9582	30789	57884	71521	:	:	200210	:	:
BEARBEIDINGSVERDI 2).....	:	5634	13323	24721	25874	:	:	81996	:	:
BRUTTOINVESTERING 3).....	:	640	756	1394	1177	:	:	4250	:	:
ANSKAFFELSER AV VARIGE DRIFTSMIDLER.....	:	692	851	1440	1218	:	:	4489	:	:
BRANNFORSIKRINGSVERDI.....	:	9773	23938	60514	54531	:	:	180087	:	:
EKSPORT 4).....	:	50	2402	10632	16873	:	:	44788	:	:
VARELAGER PR. 31. DES. -75.....	:	1726	5979	11463	11692	:	:	36788	:	:
324 PRODUKSJON AV SKOTØY										
BEDRIFTER.....	17	14	12	16	4	5	-	68	6.7	7.4
SYSSSELSETTING.....	37	97	168	492	284	740	-	1818	37.9	40.7
OPPTJENT LØNN.....	887	2973	6244	18301	11112	30252	-	69769	38.8	43.4
SOSIALE UTGIFTER.....	146	533	1064	3301	2073	5765	-	12882	40.0	44.8
BRUTTOPRODUKSJONSVERDI 2).....	3346	8111	18805	58987	27486	80403	-	197138	37.9	40.8
BEARBEIDINGSVERDI 2).....	1865	3828	8786	26994	11456	38243	-	91372	37.7	41.9
BRUTTOINVESTERING 3).....	-22	-8	104	652	-613	901	-	1014	51.2	88.0
ANSKAFFELSER AV VARIGE DRIFTSMIDLER.....	12	81	104	746	218	912	-	2073	38.0	44.9
BRANNFORSIKRINGSVERDI.....	3576	5259	15502	24349	35690	51039	-	135415	32.1	37.7
EKSPORT 4).....	-	-	351	6364	3259	5213	-	15187	26.9	34.3
VARELAGER PR. 31. DES. -75.....	652	1127	7466	8921	7472	13919	-	39557	34.9	35.2

1) ENGLSK OVERSETTELSE AV KJENNEMERKER ER GITT I VEDLEGG 2. 2) TALLENE ER GITT EKSKL. MERVERDIavgIFT.
3) BRUTTOINVESTERING = ANSKAFFELSER AV VARIGE DRIFTSMIDLER - SLAG AV VARIGE DRIFTSMIDLER. 4) OMFATTER KUN DIREKTE EKSPORT FRA BEDRIFTENE.

TABELL 15 FORTS. TOTALTALL ETTER SYSSSELSETTINGSGRUPPE OG NÆRINGSHOVEDGRUPPE. ALLE BEDRIFTER.

1)	NÆRINGSHOVEDGRUPPE/KJENNEMERKE	SYSSSELSETTINGSGRUPPE								PROSENTANDEL I BEDRIFTER SOM HAR OVER 100 SYSSLESATTE	
		UNDER 5	5-9	10-19	20-49	50-99	100-199	200 OG OVER	I ALT	1974	1975
										PST.	PST.
311	PROD. AV TREVARER, UNNTATT MØBLER OG INNREDN. BEDRIFTER	856	411	262	184	60	17	11	1801	1.5	1.6
	SYSSLESETTING	2071	2747	3708	5710	4410	2339	3750	24735	24.2	24.6
	OPPTJENT LØNN	48602	97800	156729	264725	219608	113345	200310	1101119	29.1	28.5
	SOSIALE UTGIFTER	7835	12234	28785	50030	42251	22513	41369	210017	28.9	30.4
	BRUTTOPRODUKSJONSVERDI 2)	233962	454674	638255	1285454	1202627	620643	1367141	5802556	31.5	34.3
	BEARBEIDINGSVERDI 2)	103653	172755	250034	458846	369435	184265	490852	2029840	29.9	33.3
	BRUTTOINVESTERING 3)	12503	22530	38514	86001	88999	77089	43761	369397	23.1	32.7
	ANSKAFFELSER AV VARIGE DRIFTSMIDLER	12940	24647	40132	89642	90614	79047	44606	381628	22.6	32.4
	BRANNFORSKRINGSVERDI	200225	292767	420275	891244	1035349	740900	740861	4321621	30.4	34.3
	EKSPORT 4)	668	4850	15137	44970	109255	74228	120627	369735	46.5	52.7
	VARELAGER PR. 31. DES. -75	33010	84740	129649	239940	304872	161555	144490	1098256	24.3	27.9
312	PRODUKSJON AV MØBLER OG INNREDNINGER AV TRE BEDRIFTER	288	134	104	80	32	13	3	654	2.1	2.4
	SYSSLESETTING	758	911	1488	2549	2170	1542	988	10406	23.3	24.3
	OPPTJENT LØNN	17758	32524	60359	111187	99491	76658	51737	449514	26.9	28.6
	SOSIALE UTGIFTER	2908	5903	10853	20824	18730	14255	9709	83182	27.8	28.8
	BRUTTOPRODUKSJONSVERDI 2)	80629	114864	207243	383669	382069	298693	243832	1710999	31.2	31.7
	BEARBEIDINGSVERDI 2)	40184	52739	94616	168442	157766	120231	71960	705938	29.0	27.2
	BRUTTOINVESTERING 3)	3881	6104	9685	16183	26018	7320	3482	72673	37.8	14.9
	ANSKAFFELSER AV VARIGE DRIFTSMIDLER	3898	6459	10163	16673	28199	7478	3778	76647	37.4	14.7
	BRANNFORSKRINGSVERDI	70324	103116	158540	337988	338607	241480	138541	1388596	26.9	27.4
	EKSPORT 4)	192	820	6183	17890	62894	13484	26703	128166	27.4	31.4
	VARELAGER PR. 31. DES. -75	9509	17362	31373	79300	64890	45249	39248	286931	29.9	29.4
313	TREFOREDLING BEDRIFTER	30	26	23	38	28	41	27	213	30.3	31.9
	SYSSLESETTING	84	222	421	1440	2061	5715	10541	20484	77.8	79.4
	OPPTJENT LØNN	3046	9957	21238	72519	111299	283771	565162	1066992	78.2	79.6
	SOSIALE UTGIFTER	563	2125	4718	16064	24932	60478	132988	241868	78.8	80.0
	BRUTTOPRODUKSJONSVERDI 2)	9868	26461	49591	405160	728873	1941617	3930822	7092392	81.8	82.8
	BEARBEIDINGSVERDI 2)	3710	10222	11073	131834	169123	549661	959565	1834988	82.3	82.2
	BRUTTOINVESTERING 3)	196	563	1629	8658	29905	90962	444919	576832	91.8	92.9
	ANSKAFFELSER AV VARIGE DRIFTSMIDLER	234	748	1945	9568	30325	93581	449980	586381	87.0	92.7
	BRANNFORSKRINGSVERDI	13337	36933	66589	525454	1073179	2893597	6909044	11517223	82.7	85.1
	EKSPORT 4)	-	110	4	64572	117284	634542	1937068	2754480	91.2	93.4
	VARELAGER PR. 31. DES. -75	1328	2267	6945	74099	147862	363479	776242	1372222	79.7	83.1
314	GRAFISK PRODUKSJON OG FORLAGSVIRKSOMHET BEDRIFTER	669	300	215	143	55	38	25	1445	4.1	4.4
	SYSSLESETTING	1642	2141	3002	4420	3707	5235	13107	33254	53.6	55.2
	OPPTJENT LØNN	63043	95435	145910	211038	155347	260223	413652	1344648	48.5	50.1
	SOSIALE UTGIFTER	10579	17346	26718	40001	29101	56116	83949	263810	52.2	53.1
	BRUTTOPRODUKSJONSVERDI 2)	234589	303549	493453	665367	400413	1082589	1139960	4319920	48.5	51.4
	BEARBEIDINGSVERDI 2)	120708	153909	238629	314604	201698	423134	631613	2048295	47.9	50.6
	BRUTTOINVESTERING 3)	9277	11924	26052	42138	17181	35812	132129	2745153	52.0	61.2
	ANSKAFFELSER AV VARIGE DRIFTSMIDLER	9674	12884	29456	45061	17728	36251	134784	285838	51.2	59.8
	BRANNFORSKRINGSVERDI	162910	223737	335914	492659	338114	712810	985760	3251904	51.4	52.2
	EKSPORT 4)	5	727	3576	5481	2142	4005	30408	46344	54.5	74.3
	VARELAGER PR. 31. DES. -75	202977	53356	41815	56128	23384	111709	17586	506955	52.0	25.5
351	PRODUKSJON AV KJEMISKE RØRVARER BEDRIFTER	5	17	6	9	10	6	10	63	25.4	25.4
	SYSSLESETTING	8	130	88	322	704	945	6349	8546	85.6	85.3
	OPPTJENT LØNN	482	8294	4607	17903	41575	51292	403070	527223	83.9	86.2
	SOSIALE UTGIFTER	96	2025	1114	3931	11138	16652	109036	143992	85.2	87.3
	BRUTTOPRODUKSJONSVERDI 2)	56337	43882	26055	145341	304434	366155	2367644	3289848	79.5	82.5
	BEARBEIDINGSVERDI 2)	9947	19258	13834	52216	95880	125253	877446	1193834	81.7	84.0
	BRUTTOINVESTERING 3)	726721	823	4052	6676	12749	15718	185597	952336	45.5	21.1
	ANSKAFFELSER AV VARIGE DRIFTSMIDLER	726721	824	4056	6694	12764	15759	187001	953819	45.8	21.3
	BRANNFORSKRINGSVERDI	1533	55396	33203	89292	316302	473752	4118909	5097387	90.4	90.1
	EKSPORT 4)	30844	5675	3909	62159	149421	200609	1562720	2015337	86.5	87.5
	VARELAGER PR. 31. DES. -75	10979	3846	1959	19316	39381	50678	369720	495879	84.8	84.8
352	PRODUKSJON AV KJEMISK-TEKNISKE PRODUKTER BEDRIFTER	77	25	26	30	12	14	7	191	11.6	11.0
	SYSSLESETTING	185	181	394	1008	921	1631	3531	7851	68.9	65.7
	OPPTJENT LØNN	7180	8013	21170	54488	45072	90505	204430	430858	72.1	68.5
	SOSIALE UTGIFTER	1236	1417	4342	11912	9572	20804	53792	103075	73.5	72.4
	BRUTTOPRODUKSJONSVERDI 2)	22720	36800	113698	336079	237500	469773	1002442	2219012	68.0	66.3
	BEARBEIDINGSVERDI 2)	8819	13855	36539	105756	97929	172369	341040	776307	68.1	66.1
	BRUTTOINVESTERING 3)	527	1045	5598	16981	8921	15339	88966	137377	68.7	75.9
	ANSKAFFELSER AV VARIGE DRIFTSMIDLER	606	1156	5834	18513	9414	15874	89836	141233	68.3	74.8
	BRANNFORSKRINGSVERDI	17550	24690	83618	175291	167296	371157	834114	1673716	75.9	72.0
	EKSPORT 4)	859	211	10883	111570	58623	57802	223777	463725	59.9	60.7
	VARELAGER PR. 31. DES. -75	4149	3919	13430	63974	56961	87104	214871	444408	70.3	67.9
357	RAFFINERING AV JORDOLJE BEDRIFTER	3	1	-	-	-	1	2	7	40.0	42.9
	SYSSLESETTING	:	:	-	-	-	:	:	685	:	:
	OPPTJENT LØNN	:	:	-	-	-	:	:	5644	:	:
	SOSIALE UTGIFTER	:	:	-	-	-	:	:	12651	:	:
	BRUTTOPRODUKSJONSVERDI 2)	:	:	-	-	-	:	:	4166630	:	:
	BEARBEIDINGSVERDI 2)	:	:	-	-	-	:	:	449239	:	:
	BRUTTOINVESTERING 3)	:	:	-	-	-	:	:	322246	:	:
	ANSKAFFELSER AV VARIGE DRIFTSMIDLER	:	:	-	-	-	:	:	329972	:	:
	BRANNFORSKRINGSVERDI	:	:	-	-	-	:	:	2608397	:	:
	EKSPORT 4)	:	:	-	-	-	:	:	1206272	:	:
	VARELAGER PR. 31. DES. -75	:	:	-	-	-	:	:	719304	:	:

1) ENGLSK OVERSETTELSE AV KJENNEMERKER ER GITT I VEDLEGG 2. 2) TALLENE ER GITT EKSKL. MERVERDIAVGIFT. 3) BRUTTOINVESTERING = ANSKAFFELSER AV VARIGE DRIFTSMIDLER - SLAG AV VARIGE DRIFTSMIDLER. 4) OMFATTER KUN DIREKTE EKSPORT FRA BEDRIFTENE.

TABELL 15 FORTS. TOTALTALL ETTER SYSSLETTINGSGRUPPE OG NKRINGSHOVEDGRUPPE. ALLE BEDRIFTER.

1)	NKRINGSHOVEDGRUPPE/KJENNERKE	SYSSLETTINGSGRUPPE							PROSENTANDEL I BEDRIFTER SOM HAR OVER 100 SYSSLESATTE 1974 1975		
		UNDER 5	5-9	10- 19	20- 49	50- 99	100- 199	200 OG OVER	I ALT	PST.	PST.
											1974
54	PRODUKSJON AV JORDOLJE- OG KULLPRODUKTER										
	BEDRIFTER.....ANTALL	22	9	9	4	-	3	2	49	10.6	10.2
	SYSSLETTING.....ANTALL	52	70	131	:	-	430	:	1573	:	:
	OPPTJENT LØNN.....1000 KR	3451	3861	7876	:	-	23378	:	93962	:	:
	SOSIALE UTGIFTER.....1000 KR	595	695	1629	:	-	5894	:	21840	:	:
	BRUTTOPRODUKSJONSVERDI 2).....1000 KR	71935	31319	109548	:	-	195901	:	722640	:	:
	BEARBEIDINGSVERDI 2).....1000 KR	31024	11817	43198	:	-	67109	:	231489	:	:
	BRUTTOINVESTERING 3).....1000 KR	1	1	3897	:	-	7672	:	46328	:	:
	ANSKAFFELSER AV VARIGE DRIFTSMIDLER.....1000 KR	6	5	3906	:	-	7777	:	47798	:	:
	BRANNFORSIKRINGSVERDI.....1000 KR	32239	31311	61431	:	-	102703	:	808693	:	:
	EKSPORT 4).....1000 KR	82	-	-	:	-	23484	:	53147	:	:
	VARELAGER PR.31.DES.-75.....1000 KR	242	623	5315	:	-	33337	:	79019	:	:
55	PRODUKSJON OG REPARASJON AV GUMMIPRODUKTER										
	BEDRIFTER.....ANTALL	43	23	11	7	4	2	2	92	4.1	4.3
	SYSSLETTING.....ANTALL	121	174	173	305	260	:	:	2878	:	64.1
	OPPTJENT LØNN.....1000 KR	4711	7962	8935	14108	11648	:	:	134064	:	64.7
	SOSIALE UTGIFTER.....1000 KR	761	1445	1710	2835	2506	:	:	30556	:	69.7
	BRUTTOPRODUKSJONSVERDI 2).....1000 KR	18637	24181	31687	41498	55619	:	:	423115	:	59.4
	BEARBEIDINGSVERDI 2).....1000 KR	8939	10805	13719	22796	20809	:	:	189354	:	59.3
	BRUTTOINVESTERING 3).....1000 KR	502	668	988	6711	3837	:	:	23343	:	45.6
	ANSKAFFELSER AV VARIGE DRIFTSMIDLER.....1000 KR	513	720	1029	6739	3891	:	:	25267	:	49.0
	BRANNFORSIKRINGSVERDI.....1000 KR	18856	38196	28271	70301	37906	:	:	804798	:	76.0
	EKSPORT 4).....1000 KR	-	163	685	3527	16346	:	:	108820	:	81.0
	VARELAGER PR.31.DES.-75.....1000 KR	2858	4989	6968	7033	16399	:	:	148306	:	74.2
56	PRODUKSJON AV PLASTVARER										
	BEDRIFTER.....ANTALL	134	67	47	48	19	15	1	331	5.9	4.8
	SYSSLETTING.....ANTALL	319	461	:	1570	1362	2147	:	7520	47.6	:
	OPPTJENT LØNN.....1000 KR	10066	18685	:	70296	66543	110577	:	372843	52.6	:
	SOSIALE UTGIFTER.....1000 KR	1635	3467	:	13954	14489	24603	:	71587	57.6	:
	BRUTTOPRODUKSJONSVERDI 2).....1000 KR	48625	80232	:	331387	302404	445227	:	1351023	44.7	:
	BEARBEIDINGSVERDI 2).....1000 KR	22501	32609	:	135658	119529	180722	:	552860	46.3	:
	BRUTTOINVESTERING 3).....1000 KR	1580	2788	:	15142	4485	23295	:	55872	56.2	:
	ANSKAFFELSER AV VARIGE DRIFTSMIDLER.....1000 KR	2491	3324	:	18068	10473	26513	:	69831	54.4	:
	BRANNFORSIKRINGSVERDI.....1000 KR	46498	68545	:	325020	312227	667869	:	1580869	50.3	:
	EKSPORT 4).....1000 KR	708	3569	:	36307	85591	147450	:	304361	60.3	:
	VARELAGER PR.31.DES.-75.....1000 KR	6788	10761	:	49950	68356	86122	:	241704	52.6	:
57	PRODUKSJON AV KERAMISKE PRODUKTER										
	BEDRIFTER.....ANTALL	28	1	3	-	1	-	4	37	12.8	10.8
	SYSSLETTING.....ANTALL	52	:	:	:	:	1462	:	1654	:	88.4
	OPPTJENT LØNN.....1000 KR	1072	:	:	:	:	67374	:	74579	:	90.3
	SOSIALE UTGIFTER.....1000 KR	168	:	:	:	:	13202	:	14516	:	90.9
	BRUTTOPRODUKSJONSVERDI 2).....1000 KR	3648	:	:	:	:	164611	:	181697	:	90.6
	BEARBEIDINGSVERDI 2).....1000 KR	2708	:	:	:	:	99798	:	111798	:	89.3
	BRUTTOINVESTERING 3).....1000 KR	27	:	:	:	:	2322	:	2367	:	98.1
	ANSKAFFELSER AV VARIGE DRIFTSMIDLER.....1000 KR	309	:	:	:	:	7124	:	7179	:	99.2
	BRANNFORSIKRINGSVERDI.....1000 KR	4209	:	:	:	:	242547	:	257791	:	94.1
	EKSPORT 4).....1000 KR	-	:	:	:	:	41300	:	51730	:	79.8
	VARELAGER PR.31.DES.-75.....1000 KR	614	:	:	:	:	48381	:	51569	:	93.8
362	PRODUKSJON AV GLASS OG GLASSVARER										
	BEDRIFTER.....ANTALL	21	11	12	6	2	2	3	57	6.5	8.8
	SYSSLETTING.....ANTALL	49	85	159	154	:	:	1169	2194	:	:
	OPPTJENT LØNN.....1000 KR	1650	3865	6856	7108	:	:	59180	109870	:	:
	SOSIALE UTGIFTER.....1000 KR	276	675	1243	1281	:	:	12470	23081	:	:
	BRUTTOPRODUKSJONSVERDI 2).....1000 KR	7641	19410	26409	26764	:	:	150023	350369	:	:
	BEARBEIDINGSVERDI 2).....1000 KR	3699	8036	10918	12399	:	:	78066	154190	:	:
	BRUTTOINVESTERING 3).....1000 KR	387	1151	834	-884	:	:	8357	23491	:	:
	ANSKAFFELSER AV VARIGE DRIFTSMIDLER.....1000 KR	387	1219	886	842	:	:	8386	25557	:	:
	BRANNFORSIKRINGSVERDI.....1000 KR	6707	7576	18181	11895	:	:	198372	381808	:	:
	EKSPORT 4).....1000 KR	-	331	18	2816	:	:	21026	31488	:	:
	VARELAGER PR.31.DES.-75.....1000 KR	951	2416	3766	6760	:	:	42399	70576	:	:
369	PRODUKSJON AV MINERALSKE PRODUKTER ELLERS										
	BEDRIFTER.....ANTALL	218	127	94	51	16	11	5	522	2.9	3.1
	SYSSLETTING.....ANTALL	615	910	1297	1600	1276	1574	1717	8989	35.8	36.6
	OPPTJENT LØNN.....1000 KR	20451	38807	62398	83584	74321	91173	102860	473594	39.9	41.0
	SOSIALE UTGIFTER.....1000 KR	3866	7189	12196	15859	15845	19344	23418	97717	42.7	43.8
	BRUTTOPRODUKSJONSVERDI 2).....1000 KR	137997	187227	329879	356891	240473	483265	681312	2417044	45.6	48.2
	BEARBEIDINGSVERDI 2).....1000 KR	49524	74471	125400	142386	88359	205329	289369	974838	46.2	50.7
	BRUTTOINVESTERING 3).....1000 KR	15380	8864	19748	44028	27962	40899	44703	201584	42.8	42.5
	ANSKAFFELSER AV VARIGE DRIFTSMIDLER.....1000 KR	16082	11405	21146	45306	28429	41689	44825	208882	40.9	41.4
	BRANNFORSIKRINGSVERDI.....1000 KR	105085	142175	270982	357753	252275	522128	1216254	2866652	62.4	60.6
	EKSPORT 4).....1000 KR	2748	2498	16128	31111	17832	73538	55910	199765	72.9	64.8
	VARELAGER PR.31.DES.-75.....1000 KR	12487	10574	19015	36841	30223	91590	74235	274965	58.2	60.3
771	PRODUKSJON AV JERN, STÅL OG FERROLEGERINGER										
	BEDRIFTER.....ANTALL	5	4	6	7	4	16	20	62	56.5	58.1
	SYSSLETTING.....ANTALL	16	29	126	340	508	2461	13070	16550	93.3	93.8
	OPPTJENT LØNN.....1000 KR	779	1318	6465	21213	30343	142549	789426	992093	93.3	93.9
	SOSIALE UTGIFTER.....1000 KR	253	278	1278	5372	6974	33014	171146	218315	93.0	93.5
	BRUTTOPRODUKSJONSVERDI 2).....1000 KR	874	3392	65218	78084	69648	1055622	3992113	5264951	96.0	95.9
	BEARBEIDINGSVERDI 2).....1000 KR	171	1696	10997	33251	35403	419498	1644645	2145661	96.2	96.2
	BRUTTOINVESTERING 3).....1000 KR	157	10199	3402	2395	8661	78363	303637	408814	98.9	93.9
	ANSKAFFELSER AV VARIGE DRIFTSMIDLER.....1000 KR	190	10218	3423	2395	8930	78512	307981	411649	98.2	93.9
	BRANNFORSIKRINGSVERDI.....1000 KR	1342	15447	34796	43208	84901	837408	4037001	5054103	96.4	96.4
	EKSPORT 4).....1000 KR	-	-	42853	25450	6171	649369	2325899	3049742	97.3	97.6
	VARELAGER PR.31.DES.-75.....1000 KR	173	4281	12864	4303	2896	308696	1315698	1648911	98.6	98.5

1) ENGLISK OVERSETTELSE AV KJENNERKER ER GITT I VEDLEGG 2. 2) TALLENE ER GITT EKSKL. MERVERDIAVGIFT.

3) BRUTTOINVESTERING = ANSKAFFELSER AV VARIGE DRIFTSMIDLER - SLAG AV VARIGE DRIFTSMIDLER. 4) OMFATTER KUN DIREKTE EKSPORT FRA BEDRIFTENE.

TABELL 15 FORTS. TOTALTALL ETTER SYSSELSETTINGSGRUPPE OG NÆRINGSHOVEDGRUPPE. ALLE BEDRIFTER.

NÆRINGSHOVEDGRUPPE/KJENNERMERKE	SYSSELSETTINGSGRUPPE							PROSENTANDEL I BEDRIFTER SOM HAR OVER 100 SYSSELSATTE 1974 1975		
	UNDER 5	5-9	10-19	20-49	50-99	100-199	200 OG OVER	I ALT	PST. 1974	PST. 1975
	1)									
372	PRODUKSJON AV IKKE-JERNHOLDIGE METALLER									
BEDRIFTER.....	23	16	10	12	6	1	13	81	18.4	17.3
SYSSELSETTING.....	62	123	:	410	443	:	10649	12186	:	:
OPPTJENT LØNN.....	2026	5203	:	22001	26325	:	647195	738374	:	:
SOSIALE UTGIFTER.....	428	1344	:	4895	5843	:	158734	179727	:	:
BRUTTOPRODUKSJONSVRDI 2).....	8778	20183	:	116670	211941	:	4981620	5385946	:	:
BEARBEIDINGSVRDI 2).....	4289	6411	:	38497	38924	:	1384020	1502670	:	:
BRUTTOINVESTERING 3).....	635	1073	:	5134	7966	:	358349	384721	:	:
ANSKAFFELSER AV VARIGE DRIFTSMIDLER.....	635	1105	:	5139	8369	:	359411	382279	:	:
BRANNFORSIKRINGSVRDI.....	4909	11441	:	58245	57470	:	4971818	5190473	:	:
EKSPORT 4).....	151	4078	:	54201	84331	:	3783847	3929362	:	:
VARELAGER PR. 31.DES.-75.....	976	916	:	12441	22616	:	1454383	1495120	:	:
381	PRODUKSJON AV METALLVARER									
BEDRIFTER.....	660	314	246	178	57	35	19	1509	3.4	3.6
SYSSELSETTING.....	1682	2114	3415	5533	4189	4897	6639	28469	41.4	40.5
OPPTJENT LØNN.....	48967	89593	162934	281748	230609	267006	357431	1438288	44.7	43.4
SOSIALE UTGIFTER.....	8095	16021	30394	55624	46409	58272	80345	295160	44.9	47.0
BRUTTOPRODUKSJONSVRDI 2).....	216270	274809	489182	918334	655678	1061861	1325511	4941645	47.9	48.3
BEARBEIDINGSVRDI 2).....	113394	144355	241100	434154	309145	417772	535567	2195487	44.9	43.4
BRUTTOINVESTERING 3).....	10106	16842	30598	61190	37699	62241	67269	287945	50.5	50.5
ANSKAFFELSER AV VARIGE DRIFTSMIDLER.....	11012	18543	33280	67935	39377	65055	71982	307184	48.4	44.6
BRANNFORSIKRINGSVRDI.....	168179	243323	397126	805640	586458	897408	1344559	4442693	50.2	50.5
EKSPORT 4).....	1079	7981	26274	114139	101639	284026	261771	796909	66.0	68.5
VARELAGER PR. 31.DES.-75.....	33005	22922	52432	149749	117678	303645	352185	1031616	60.8	63.6
382	PRODUKSJON AV MASKINER									
BEDRIFTER.....	409	177	140	120	63	28	34	971	6.0	6.4
SYSSELSETTING.....	947	1212	2020	3624	4222	3974	14381	30380	58.7	60.4
OPPTJENT LØNN.....	36874	59405	108416	201173	242317	223708	942067	1813960	61.9	64.3
SOSIALE UTGIFTER.....	6344	11426	20133	39750	49107	44319	196344	367423	63.3	65.5
BRUTTOPRODUKSJONSVRDI 2).....	1460010	163463	278414	590082	843157	754430	5808491	9898047	71.6	66.3
BEARBEIDINGSVRDI 2).....	92436	93303	145022	302309	368719	320521	1606097	2928407	63.2	65.8
BRUTTOINVESTERING 3).....	7127	5101	15502	97566	76332	43575	256474	501677	66.2	59.8
ANSKAFFELSER AV VARIGE DRIFTSMIDLER.....	7252	5657	16483	103441	77331	45738	263653	519555	68.7	59.5
BRANNFORSIKRINGSVRDI.....	153424	147808	226077	458193	575444	561026	2134818	4256790	65.7	63.3
EKSPORT 4).....	1300634	2995	24153	85441	147379	168440	1569383	3298425	82.2	52.7
VARELAGER PR. 31.DES.-75.....	21856	12752	25894	76489	170959	313032	3480002	4100984	88.8	92.5
383	PROD. AV ELEKTRISKE APPARATER OG MATERIELL									
BEDRIFTER.....	113	52	59	50	34	22	30	360	14.4	14.4
SYSSELSETTING.....	279	405	901	1590	2292	3015	15062	23544	77.2	76.8
OPPTJENT LØNN.....	11502	19194	46105	78893	119039	159626	887034	1321393	78.6	79.2
SOSIALE UTGIFTER.....	2019	3855	8873	15583	23612	35896	206724	296562	81.3	81.8
BRUTTOPRODUKSJONSVRDI 2).....	35349	55058	137218	270267	556364	532532	3187752	4774540	79.3	77.9
BEARBEIDINGSVRDI 2).....	16883	24761	65020	107660	241572	258817	1409195	2123908	80.9	78.5
BRUTTOINVESTERING 3).....	1051	2226	11077	19214	30181	22250	176404	262403	65.4	75.7
ANSKAFFELSER AV VARIGE DRIFTSMIDLER.....	1195	2561	11422	20860	31186	22977	180816	271017	65.8	75.2
BRANNFORSIKRINGSVRDI.....	41252	42717	92644	149508	285920	365620	2035168	3012829	84.0	79.7
EKSPORT 4).....	30	939	14463	28137	129963	81062	785688	1040282	87.3	83.3
VARELAGER PR. 31.DES.-75.....	4683	6008	18113	41346	169283	128062	1134026	1501521	88.5	84.1
384	PRODUKSJON AV TRANSPORTMIDLER									
BEDRIFTER.....	326	195	134	134	65	51	51	956	10.2	10.7
SYSSELSETTING.....	787	1286	1868	4301	4655	7035	32699	52631	74.8	75.5
OPPTJENT LØNN.....	21826	52006	89132	223932	265128	404816	1951052	3007892	77.9	78.3
SOSIALE UTGIFTER.....	3596	9213	16271	42884	54140	81286	401187	608577	78.7	79.3
BRUTTOPRODUKSJONSVRDI 2).....	108131	184039	287063	738709	853122	1924264	7834424	11926752	81.3	81.8
BEARBEIDINGSVRDI 2).....	52473	85765	138939	319877	396883	502671	2621876	4118484	75.4	75.9
BRUTTOINVESTERING 3).....	26276	6140	22008	51245	38975	59762	309865	514271	72.7	71.9
ANSKAFFELSER AV VARIGE DRIFTSMIDLER.....	26369	6489	23444	51758	39761	60428	313851	522100	72.1	71.7
BRANNFORSIKRINGSVRDI.....	72198	131614	169682	347412	481474	712244	4512050	6426674	80.3	81.3
EKSPORT 4).....	108	7055	23347	92328	184940	192078	3001682	3501538	89.4	91.2
VARELAGER PR. 31.DES.-75.....	11983	25305	31117	94024	155350	1266019	3049056	4632854	91.5	93.1
385	PROD. AV TEKNISKE OG VITENSKAPELIGE INSTRUM., FOTOARTIKLER OG OPTISKE ARTIKLER									
BEDRIFTER.....	17	14	6	9	5	1	1	53	5.8	3.8
SYSSELSETTING.....	:	103	78	230	337	:	:	1110	:	:
OPPTJENT LØNN.....	:	5027	3537	13075	15669	:	:	58417	:	:
SOSIALE UTGIFTER.....	:	933	709	2445	3490	:	:	11265	:	:
BRUTTOPRODUKSJONSVRDI 2).....	:	13317	11908	29576	39359	:	:	162790	:	:
BEARBEIDINGSVRDI 2).....	:	7911	4992	15569	19584	:	:	81253	:	:
BRUTTOINVESTERING 3).....	:	260	213	537	1457	:	:	2550	:	:
ANSKAFFELSER AV VARIGE DRIFTSMIDLER.....	:	285	236	624	1516	:	:	2776	:	:
BRANNFORSIKRINGSVRDI.....	:	7784	2272	17615	16113	:	:	81241	:	:
EKSPORT 4).....	:	3233	856	8701	24099	:	:	77799	:	:
VARELAGER PR. 31.DES.-75.....	:	1727	820	4521	6653	:	:	36288	:	:
39	INDUSTRIPRODUKSJON ELLERS									
BEDRIFTER.....	159	72	25	31	14	3	1	305	1.3	1.3
SYSSELSETTING.....	386	471	371	956	958	:	:	4052	23.3	22.5
OPPTJENT LØNN.....	9692	17541	15461	44872	41932	:	:	174607	26.5	25.8
SOSIALE UTGIFTER.....	1577	3213	2826	8827	8213	:	:	34934	30.1	29.4
BRUTTOPRODUKSJONSVRDI 2).....	38282	60601	47890	144525	111964	:	:	558636	25.6	27.8
BEARBEIDINGSVRDI 2).....	22015	32749	24818	68655	47068	:	:	256444	22.3	23.8
BRUTTOINVESTERING 3).....	923	1880	3369	7885	3244	:	:	23422	47.5	26.1
ANSKAFFELSER AV VARIGE DRIFTSMIDLER.....	1066	2464	3496	8027	3732	:	:	24941	45.7	24.7
BRANNFORSIKRINGSVRDI.....	49664	53015	31242	112552	118943	:	:	471449	36.4	22.5
EKSPORT 4).....	317	2235	6460	24667	15575	:	:	123942	40.6	60.3
VARELAGER PR. 31.DES.-75.....	4624	8054	8049	37131	33761	:	:	120728	27.6	24.1

1) ENGELSK OVERSETTELSE AV KJENNERMERKER ER GITT I VEDLEGG 2. 2) TALLENE ER GITT EKSKL. MERVERDIAVGIFT. 3) BRUTTOINVESTERING = ANSKAFFELSER AV VARIGE DRIFTSMIDLER - SLAG AV VARIGE DRIFTSMIDLER. 4) OMFATTER KUN DIREKTE EKSPORT FRA BEDRIFTENE.

TABELL 16. BRUTTOPRODUKSJONSVERDI ETTER NÆRINGSUNDERGRUPPE. STORE BEDRIFTER.

GROSS VALUE OF PRODUCTION BY INDUSTRY SUBGROUP. LARGE ESTABLISHMENTS.

NÆRINGSUNDERGRUPPE INDUSTRY SUBGROUP	VERDI AV PROD. FOR EGEN REGNING VALUE OF PROD. ON OWN ACCOUNT	GODT- GJØR- ELSE ARBEID RE- CEIPTS FOR CON- TRACT WORK	GODT- MONTER- ING, REP- ARBEID ANNET RECEIPTS FOR MOUNT- ING, REPAIR WORK AND OTHER WORK	VERDI AV EGNE INVEST- ERINGS- OG REP- ARBEID VALUE OF OWN INVEST- MENT AND REPAIR WORK	UTLEIE AV MASKI- NER OG BYG- NINGER RENTING OF MACHI- NERY AND BUILD- INGS	BRUTTO- PROD. VERDI 1) GROSS VALUE OF PROD. 1)	BRUTTO- AVANSE PR SALG AV HANDELS- VARER 2) GROSS PROFIT AND SOLD IN THE SAME CONDITION AS PUR- CHASED 2)	BRUTTO- PROD. VERDI PR AV HÅNDELS- VÅRE 2) GROSS VALUE PER MAN- HOUR	
									1
									1000 KR
2,3 BERGVERKSDRIFT OG INDUSTRI.....	93100274	3909722	3626905	2486233	198495	104053646	618302	212	
2 BERGVERKSDRIFT.....	5680626	17343	28226	404641	4765	6137772	2267	464	
21 BRYTING AV KULL.....	73029	-	-	27924	-	100953	1458	79	
22 UTVINNING AV RÅOLJE OG NATURGASS.....	4158450	-	-	136428	900	4295778	-	6121	
23 BRYTING OG UTVINNING AV MALM.....	840139	10327	12946	199029	1629	1066822	-153	164	
2301 BRYTING AV JERNMALM.....	556878	-	7969	123535	272	691406	-342	215	
2309 MALMBRYTING ELLERS.....	283261	10327	4977	75494	1357	375416	189	114	
23091 BRYTING AV SVOVELKIS OG KOPPERMALM.....	186874	10327	4062	59634	1276	262173	189	103	
23099 BRYTING AV ANNEN MALM.....	96387	-	915	15860	81	113243	-	151	
29 BERGVERKSDRIFT ELLERS.....	609008	7016	15280	41260	2236	674219	962	142	
2901 BRYTING OG UTVINNING AV STEIN, GRUS OG SAND.....	561951	6771	15252	36479	2052	621929	962	149	
29011 BRYTING AV BYGNINGS- OG MONUMENTSTEIN.....	90557	21	212	1885	29	92707	389	96	
29012 UTVINNING AV PUKKSTEIN OG SINGEL.....	171945	3946	6153	17543	551	199342	18	178	
29013 UTVINNING AV GRUS OG SAND.....	149731	2584	8282	6227	1472	168544	362	171	
29019 BRYTING OG UTVINNING AV ANNEN STEIN.....	149718	220	605	10824	-	161336	193	146	
2909 BRYTING OG UTVINNING ELLERS.....	47057	245	28	4781	184	52290	-	89	
3 INDUSTRI.....	87419648	3892379	3598679	2081592	193730	97915874	616035	205	
31 PRODUKSJON AV NÆRINGSMIDLER, DRIKKEVARER OG TOBAKKSVARER.....	18365133	303260	248546	145437	65717	19110912	165101	265	
311-12 PRODUKSJON AV NÆRINGSMIDLER.....	16086885	298725	242827	118802	61944	16789246	143512	262	
3111 SLAKTING OG PRODUKSJON AV KJØTTVARER.....	3940898	68937	88389	12318	7372	4126650	37378	315	
31111 SLAKTING.....	2329991	61716	80846	6314	3186	2486178	23147	415	
31112 PRODUKSJON AV KJØTTHERMETIKK.....	120142	4578	6380	1644	2847	135314	101	259	
31119 ANNEN PRODUKSJON AV KJØTTVARER.....	1490765	2643	1163	4360	1339	1505158	14130	229	
3112 PRODUKSJON AV MEIERIVARER.....	2753605	3878	92566	21754	16833	2886795	39675	317	
31121 MEIERIER.....	2441869	6	91830	17911	15545	2567077	33374	332	
31122 PROD. AV KOND. MJØLK, TØRRMJØLK OG KASEIN.....	95057	1765	-	1606	220	96900	99	305	
31123 PRODUKSJON AV ISKREM.....	216679	2107	736	2237	1068	222818	6202	210	
3113 KONSERVERING AV FRUKT OG GRØNNSAKER.....	407559	5940	155	4042	91	416984	1185	257	
3114 PRODUKSJON AV FISKEVARER.....	2371022	45306	11229	26489	12711	2451455	24719	137	
31141 TILV. AV SALTFRISK, TØRRFRISK OG KLIPPFISK.....	942572	18572	960	2634	2023	936553	11406	189	
31142 FRYSING AV FISK.....	1001239	22964	8881	17768	6480	1052672	9169	122	
31143 PRODUKSJON AV FISKEHERMETIKK.....	285191	3577	1152	5657	3882	299207	2358	101	
31149 ANNEN PRODUKSJON AV FISKEVARER.....	142020	193	236	430	326	143023	1786	119	
3115 PRODUKSJON AV OLJE OG FETT.....	2168546	3987	28517	31868	12889	2238337	1037	410	
31151 PRODUKSJON AV FISKEOLJER OG FISKEMJØL.....	945094	2829	19360	14954	9593	991568	851	288	
31152 PRODUKSJON AV VEGETABILISKE OLJER.....	595737	-	-	2492	-	598122	-1338	1898	
31153 RAFFINERING OG HERDING AV ANIMALSKE OLJER.....	378328	-	6611	13440	132	391810	939	336	
31154 PRODUKSJON AV MARGARIN.....	249387	1158	2346	982	3164	237037	585	477	
3116 PRODUKSJON AV KORNVARER.....	663145	129730	11392	6662	5993	816857	9073	426	
3117 PRODUKSJON AV BAKERVARER.....	784658	1159	41	5010	2937	793904	6130	95	
31171 PRODUKSJON AV BRØD- OG KONDI-TORVARER.....	678281	-	41	1059	2822	682300	4403	91	
31179 PRODUKSJON AV ANDRE BAKERVARER.....	106377	1159	0	3951	115	111604	1727	133	
3119 PRODUKSJON AV SJKOLÅDE OG SUKKERVARER.....	627397	6225	407	5563	854	640037	8142	241	
3121 PRODUKSJON AV NÆRINGSMIDLER ELLERS.....	802321	17567	8370	2545	386	828171	13020	504	
3122 PRODUKSJON AV DYREFOR.....	1567740	15996	1961	2551	1878	1590056	3153	1109	
313 PRODUKSJON AV DRIKKEVARER.....	1512407	2621	5256	25870	2751	1550709	20743	237	
3131 PRODUKSJON AV BRENNEVIN OG VIN.....	176194	2266	-	2694	267	181433	-	320	
3133 BRYGGING AV ØL.....	1095696	-	3539	19230	1959	1122216	8868	259	
3134 PRODUKSJON AV MINERALVANN.....	240517	355	1717	3946	525	247060	11875	151	
314 PRODUKSJON AV TOBAKKSVARER.....	765841	1914	463	765	1022	770957	846	598	
32 PRODUKSJON AV TEKSTILVARER, BEKLEDNINGSVARER, LÆR OG LÆRVARER.....	3026011	120685	42889	33001	10582	3239947	38803	96	
321 PRODUKSJON AV TEKSTILVARER.....	1714017	43789	34057	28489	5479	1832461	25547	113	
3211 SPINNING, VEVING OG ETTERBEH. AV TEKSTILER.....	618471	18907	3089	15501	1691	662400	3148	111	
32111 PRODUKSJON AV GARN.....	169298	3825	796	2922	119	176349	1803	99	
32112 PRODUKSJON AV VEVNÅDER.....	416681	14956	1633	12377	1572	452178	1320	119	
32113 PRODUKSJON AV BRØD OG ELASTIKK.....	32492	126	660	202	-	33873	25	88	
3212 SØM AV TEKSTILVARER, UNNTATT KLÆR.....	274369	11892	855	253	1309	288098	2875	124	
32121 SØM AV UTSTYRSVARER.....	182556	4703	226	240	910	188137	808	152	
32129 SØM AV ANDRE TEKSTILVARER, UNNTATT KLÆR.....	91813	7189	629	13	399	99961	2067	93	
3213 PRODUKSJON AV TRIKOTASJEVARER.....	388839	4511	162	5132	1929	400071	2005	93	
3214 PRODUKSJON AV GOLTVEPPER, -MATTER OG -RYER.....	20429	3245	143	85	68	24130	311	142	
3215 PRODUKSJON AV TAUVERK OG NETT.....	189434	1802	29719	4426	436	227725	8965	93	
3219 PRODUKSJON AV TEKSTILVARER ELLERS.....	222475	3432	89	3092	46	230037	8243	228	
322 PRODUKSJON AV KLÆR, UNNTATT SKOTØY.....	942066	62968	8129	3209	3783	1019459	12455	78	
3221 PROD. AV YTTERTØY AV TEKSTILSTOFF OG PLAST.....	772923	51657	6816	2980	1712	834335	8600	77	
32211 PROD. AV ARBEIDS- OG BESKYTTELSESKLÆR.....	121334	13273	1346	1534	148	138768	894	85	
32212 PROD. AV YTTERTØY FOR HERRER OG GUTTER.....	379705	30474	1919	534	549	410425	8130	78	
32213 PRODUKSJON AV YTTERTØY FOR DAMER OG PIKER.....	271884	7910	3551	912	1015	285142	-424	71	
3229 PRODUKSJON AV KLÆR ELLERS.....	169143	11311	1313	229	2071	185124	3855	86	
32291 PRODUKSJON AV HOPEPLAGG.....	22452	3739	99	5	481	26802	850	71	
32292 PRODUKSJON AV KLÆR AV LÆR OG SKINN.....	42138	16	-	22	511	43497	1053	92	
32293 PRODUKSJON AV KLÆR AV PLESSKINN.....	50623	863	981	-	492	53111	263	118	
32299 PRODUKSJON AV ANDRE KLÆR.....	53930	6693	233	202	587	61714	1689	73	

1) DEFINISJON AV BRUTTOPRODUKSJONSVERDI: SUMMEN AV KOLONNENE 1-5 OG LAGERENDRING AV VARER I ARBEID.

TALLENE ER GITT EKSKL. MERVEDIAVGIFT.

2) SALG - KJØP + LAGERENDRING AV HANDELSVARER.

1) DEFINITION OF GROSS VALUE OF PRODUCTION: THE SUM OF THE COLUMNS 1-5 AND CHANGE IN STOCKS OF WORK IN PROCESS. VALUE ADDED TAX IS NOT INCLUDED.

2) SALES - COST + CHANGE IN STOCKS OF MERCHANDISE.

TABELL 16 FORTS. BRUTTOPRODUKSJONSVERDI ETTER NÆRINGSUNDERGRUPPE. STORE BEDRIFTER.

NÆRINGSUNDERGRUPPE	VERDI	GODT-	GODT-	VERDI	UTLEIE	BRUTTO- PROD. 1)	BRUTTO- AVANSE PA SALG	BRUTTO- PROD. VERDI 2)	BRUTTO- PR. TID- VERK
	AV PROD. FOR EGGEN REGNING	ELSE FOR LEIE- ARBEID	ELSE FOR LEIE- ARBEID OG ANNET ARBEID	AV EGNE INVEST- ERINGS- OG REP. ARBEID	AV MASKI- NER OG BYG- NINGER				
	1	2	3	4	5	6	7	8	
	1000 KR								KR
323	PRODUKSJON AV LER OG LER- OG SKINNVARER, UNNTATT KLÆR OG SKOTØY	182443	10088	424	953	339	194751	179	109
3231	PRODUKSJON AV LER	69206	1244	27	949	12	71545	2	142
3232	BEREDNING AV PELSSTINN	35786	6065	40	-	32	42344	86	180
3233	PRODUKSJON AV REISEEFFEKTER	77451	2779	357	4	295	80862	91	77
324	PRODUKSJON AV SKOTØY	187485	3840	279	350	981	193276	622	72
33	PRODUKSJON AV TREVARER	6658277	21636	459471	57511	5528	7223628	67810	153
331	PROD. AV TREVARER, UNNTATT MØBLER OG INNREDN.	5064689	18271	444753	54142	4352	5598946	52922	170
3311	PROD. AV TRELAST O.A. BYGNINGSMAT. AV TRE	4884693	18201	443809	53452	4080	5415935	50324	174
33111	SAGING OG HØVLING	2036559	12971	4507	3475 E	1752	2096183	31984	141
33112	PRODUKSJON AV SPONPLATER	330634	-	2478	9141	8	343271	333	211
33113	PRODUKSJON AV MONTERINGSFERDIGE TREHUS	1474195	250	427015	5172	750	1910545	4621	300
33114	PRODUKSJON AV BYGNINGSARTIKLER	789580	2077	8796	2249	1331	806574	10468	122
33115	TREIMPREGNERING	122426	2705	1013	523	239	126387	1363	202
33119	PRODUKSJON AV ANDRE BYGNINGSMATERIALER	131299	198	-	1609	-	132975	1555	124
3312	PRODUKSJON AV TREEMALLASJE	79356	57	273	429	122	80230	1992	120
3319	PRODUKSJON AV TREVARER ELLERS	100640	113	671	261	150	102781	606	85
332	PRODUKSJON AV MØBLER OG INNREDNINGER AV TRE	1593588	3265	14718	3369	1176	1624682	14888	115
3321	PRODUKSJON AV MØBLER	1199113	2577	5346	1655	990	1217093	9849	110
3322	PRODUKSJON AV INNREDNINGER	394475	688	9372	1714	186	407589	5039	136
34	TREFOREDLING, GRAFISK PRODUKSJON OG FORLAGS- VIRKSOMHET	10662876	25685	74601	356376	17917	11155020	32233	205
341	TREFOREDLING	6645284	25685	42091	353672	2914	7082425	22283	251
3411	PRODUKSJON AV PAPIRMASSE, PAPIR OG PAPP	5497331	20386	32253	338965	234	5890264	3434	269
34111	PRODUKSJON AV TREMASSE	887906	-	1770	51845	225	941597	66	288
34112	PRODUKSJON AV SULFATCELLULOSE	555124	14598	-	37026	-	607047	1539	436
34113	PRODUKSJON AV SULFITTCELLULOSE	1051751	1300	357	88468	-	1141624	1	325
34114	PRODUKSJON AV PAPIR OG PAPP	2820425	4488	30126	154534	9	3010779	1342	250
34115	PRODUKSJON AV TREFIBERPLATER	182125	-	-	7092	-	189217	486	116
3412	PRODUKSJON AV PAPIR- OG PAPPEBALLASJE	784482	3151	4427	11925	2370	815968	3664	185
3419	PRODUKSJON AV PAPIR- OG PAPPVARER ELLERS	363471	2148	5411	2782	310	376193	15185	198
342	GRAFISK PRODUKSJON OG FORLAGSVIRKSOMHET	4017592	-	32510	2704	15003	4072595	9950	155
3421	GRAFISK PRODUKSJON	1540187	-	1017	2594	3590	1552395	3399	100
34211	TRYKKING AV BØKER, UKEBLADER OG TIDSSKR.	93861	-	35	26	118	94505	-	83
34212	ANNEN TRYKKING	1202774	-	751	2491	2052	1212180	3043	111
34213	BOKBINDING	147348	-	190	34	1126	149061	256	61
34219	ANNEN GRAFISK PRODUKSJON	96204	-	41	43	294	96649	100	95
3422	FORLAGSVIRKSOMHET	2477405	-	31493	110	11413	2520200	6551	233
34221	FORLEGGING AV AVISER	1428139	-	21536	85	6656	1456417	1	140
34222	FORLEGGING AV BØKER	532060	-	8498	-	1269	542149	4560	3069
34223	FORLEGGING AV TIDSSKRIFTER OG UKEBLADER	439711	-	1405	25	3488	444911	1943	5374
34229	ANNEN FORLAGSVIRKSOMHET	77495	-	54	-	-	76723	47	429
35	PRODUKSJON AV KJEMISKE PRODUKTER, MINERAL- OLJE-, KULL-, GUMMI- OG PLASTPRODUKTER	11296948	238194	34094	356455	9527	12002593	111220	367
351	PRODUKSJON AV KJEMISKE RØRVARER	3007602	22482	4841	231666	1143	3288792	21248	336
3511	PRODUKSJON AV KJEMISKE GRUNNSTOFFER OG FORBINDELSER, UNNTATT KUNSTGJØDSEL	925057	22482	4386	87802	274	1048392	10777	270
35111	PRODUKSJON AV KARBIDER	296561	-	418	30662	-	332244	-	203
35119	ANNEN PROD. AV KJEM. GRUNNSTOFFER OG FORB.	628496	22482	3968	57140	274	716148	10777	318
3512	PROD. AV KUNSTGJØDSEL OG PLANTEVERNEMIDLER	1510614	-	63	112823	495	1636662	-	391
3513	PRODUKSJON AV BASISPLAST OG KUNSTFIBRER	571931	-	392	31041	374	603738	10471	350
352	PRODUKSJON AV KJEMISK-TEKNISKE PRODUKTER	2065794	64554	11494	37263	4360	2195014	30567	285
3521	PRODUKSJON AV MALING OG LAKK	673995	143	1807	717	31	676582	6996	379
3522	PRODUKSJON AV FARMASØYTISKE PRODUKTER	230690	683	5834	3567	262	245160	1952	313
3523	PROD. AV VASKEMIDLER OG TOALETT- PREPARATER	415477	13806	1557	5641	2012	437231	11912	313
35231	PRODUKSJON AV VASKEMIDLER	306710	8293	204	5444	871	320295	11083	321
35232	PRODUKSJON AV TOALETTREPARATER	108767	5513	1353	197	1141	116936	829	293
3529	PROD. AV KJEMISK-TEKNISKE PRODUKTER ELLERS	745632	49922	2296	26938	2055	836041	9707	224
35291	PRODUKSJON AV SPRENGSTOFF OG AMMUNISJON	409735	8	1147	21889	1715	443158	3568	192
35299	ANNEN PROD. AV KJEMISK-TEKNISKE PRODUKTER	335897	49914	1149	5049	340	392883	6139	278
353	RAFFINERING AV JORDOLJE	3974055	126512	1337	25076	7	4166630	18409	9645-
354	PRODUKSJON AV JORDOLJE- OG KULLPRODUKTER	616496	500	2963	33881	-	653839	5519	307
35401	PRODUKSJON AV TJÆRE- OG ASFALTPAPP	118040	500	2000	7779	-	128318	5109	329
35409	ANNEN PROD. AV JORDOLJE- OG KULLPRODUKTER	498456	-	963	26102	-	525521	410	302
355	PRODUKSJON OG REPARASJON AV GUMMIPRODUKTER	377152	7769	8756	9484	1479	401684	13961	100
35501	PRODUKSJON AV GUMMIPRODUKTER	306104	7710	1371	9254	1417	323000	11709	95
35502	REPARASJON AV GUMMIPRODUKTER	71048	59	7385	230	62	78684	2252	127
356	PRODUKSJON AV PLASTVARER	1255849	16377	4703	19085	2538	1296634	21516	150
35601	PRODUKSJON AV PLAST-HALVFABRIKATA	442179	5032	3376	9462	1228	461465	18238	199
35602	PRODUKSJON AV PLASTEMBALLASJE	449770	-	264	5940	148	452353	1335	163
35609	ANNEN PRODUKSJON AV PLASTVARER	363900	11345	1063	3683	1162	382816	1943	108
36	PRODUKSJON AV MINERALSKE PRODUKTER	2661862	7092	73948	129283	4471	2875907	25233	175
361	PRODUKSJON AV KERAMISKE PRODUKTER	171593	-	697	4576	2	178049	9	81
362	PRODUKSJON AV GLASS OG GLASSVARER	321093	24	1209	15631	37	338460	2587	130
369	PRODUKSJON AV MINERALSKE PRODUKTER ELLERS	2169176	7068	72042	109076	4432	2359398	22637	202
3691	PRODUKSJON AV TEGLVARER	87422	72	431	2966	495	91332	8	101

1) DEFINISJON AV BRUTTOPRODUKSJONSVERDI: SUMMEN AV KOLONNENE 1-5 OG LAGERENDRING AV VARER I ARBEID. TALLENE ER GITT EKSKL. MERVERDIAVGIFT.

2) SALG = KJØP + LAGERENDRING AV HANDELSVARER.

TABELL 16 FORTS. BRUTTOPRODUKSJONSVERDI ETTER NÆRINGSUNDERGRUPPE. STORE BEDRIFTER.

NÆRINGSUNDERGRUPPE	VERDI	GODT-	GODT-	VERDI	UTLEIE	BRUTTO-	BRUTTO-	BRUTTO-
	AV PROD. FOR EGGEN REGNING	GJØR- ELSE FOR LEIE- ARBEID	GJØR- ELSE MONTER- ING, REP. ARBEID OG ANNET ARBEID	AV EGNE- INVEST- ERINGS- OG REP. ARBEID	AV MASKI- NER OG BYG- NINGER	PROD. VERDI 1)	AV SALG AV HANDELS- VARER 2)	PR. TIME- VERK
	1	2	3	4	5	6	7	8
	1000 KR							
3692	PRODUKSJON AV SEMENT OG KALK	556787	293	7086	63922	31	628023	3906
3699	PRODUKSJON AV JORD- OG STEINVARER ELLERS	1524967	6703	64525	42188	3906	1640043	18723
36991	STEINBEARBEIDING	143497	4378	1888	4215	203	154229	1462
36992	PRODUKSJON AV BETONG	378422	279	4500	4663	1294	389191	1052
36993	PRODUKSJON AV BETONGVARER	761107	2036	49831	17827	2354	830877	8860
36999	ANNEN PRODUKSJON AV JORD- OG STEINVARER	241941	10	8306	15483	55	265746	7349
37	PRODUKSJON AV METALLER	9922567	35952	45052	545821	8033	10640931	16446
371	PRODUKSJON AV JERN, STØL OG FERROLEGERINGER	4880472	4934	14549	314903	7105	5264258	11369
37101	PRODUKSJON AV JERN OG STØL	1665255	584	2901	154763	1208	1864973	892
37102	PRODUKSJON AV FERROLEGERINGER	2448941	381	8610	135527	301	2595506	-
37103	STØPING AV JERN OG STØL	766276	3969	3038	24613	5596	803779	10477
372	PRODUKSJON AV IKKE-JERNHOLDIGE METALLER	5042095	31018	30503	230918	928	5376673	5077
37201	PRODUKSJON AV PRIMÆR ALUMINIUM	2635041	4146	18936	125022	665	2805577	865
37202	PROD. AV ANDRE IKKE-JERNHOLDIGE METALLER	1951844	2355	10725	92959	104	2060480	3159
37203	VALSING AV IKKE-JERNHOLDIGE METALLER	347572	24517	770	12083	-	401762	938
37204	STØPING AV IKKE-JERNHOLDIGE METALLER	107638	-	72	854	159	108854	115
38	PRODUKSJON AV VERKSTEDPRODUKTER	24338359	3132267	2616036	453239	70775	31161315	14428
381	PRODUKSJON AV METALLVARER	4208539	272391	142402	67517	16012	4726380	48390
3811	PRODUKSJON AV HUSHOLDNINGSARTIKLER, HÅND- VERKTØY, LÅSER OG BESLAG	375439	33211	4013	7579	717	421730	13882
38111	PRODUKSJON AV HUSHOLDNINGSARTIKLER	131350	3663	355	2539	333	137506	11409
38112	PROD. AV HÅNDVERKTØY, LÅSER OG BESLAG	244089	29548	3658	5040	384	284224	2473
3812	PRODUKSJON AV MØBLER AV METALL	221512	3511	697	2174	657	225021	6407
3813	PRODUKSJON AV METALLKONSTRUKSJONER	1465803	75403	71878	20272	7475	1672619	7383
3819	PRODUKSJON AV METALLVARER ELLERS	2145785	160266	65814	37492	7163	2407010	20718
38191	PRODUKSJON AV METALLEBALLASJE	260108	1606	754	7250	756	268917	211
38192	PROD. AV METALLDUK, TRØD, SPIKER OG SKRUE	695968	17166	8993	22117	1590	731487	6585
38193	PRODUKSJON AV BELYSNINGSUTS TYR	270870	8957	1702	2538	1389	284826	2360
38194	PRODUKSJON AV RØRARMATUR	189575	966	191	1753	78	196124	499
38199	PRODUKSJON AV ANDRE METALLVARER	729264	131571	54174	3834	3350	925656	11063
382	PRODUKSJON AV MASKINER	7333169	1237296	627434	52399	21071	9747024	24852
3821	PRODUKSJON AV KRAFTMASKINER OG MOTORER	278390	16376	15482	999	294	429199	707
3822	PRODUKSJON AV JORDBRUKSMASKINER	395551	34195	3308	10974	15	457544	785
3823	PROD. AV MASKINER FOR TRE- OG METALLBEARB.	131600	1573	2900	1241	204	142644	2221
3824	PRODUKSJON AV INDUSTRIMASKINER ELLERS	4442108	1103791	143546	15956	11762	6002859	8276
38241	PRODUKSJON AV OLJERIGGER	3958217	1091377	102964	11481	11120	5432736	1000
38249	PRODUKSJON AV ANDRE INDUSTRIMASKINER	503891	12414	40582	4475	642	570123	7276
3825	PRODUKSJON AV KONTORMASKINER	127884	3846	7729	575	2992	154962	626
3829	PRODUKSJON AV MASKINER ELLERS	1957636	77515	454469	22654	5804	2559816	12237
38291	PRODUKSJON AV HUSHOLDNINGSMASKINER	385957	553	9151	3399	6	398324	2413
38292	REPARASJON AV MASKINER	16579	22536	341818	1882	1224	392749	842
38299	PRODUKSJON AV ANDRE MASKINER	1555100	54426	103500	17373	4574	1768746	8982
383	PROD. AV ELEKTRISKE APPARATER OG MATERIELL	4144477	205892	187137	70127	23738	4718983	47767
3831	PROD. AV ELMOTORER OG MATERIELL FOR ELPROD.	946820	15289	71720	26095	3841	1118343	1103
3832	PROD. AV SIGNAL-, RADIO- O.A. TELEMATERIELL	1812370	160693	89279	14401	18917	2124303	39770
3833	PROD. AV ELEKTRISKE HUSHOLDNINGSAPPARATER	325886	1228	1052	4458	602	332380	2626
3839	PROD. AV ELEKTR. APP. OG MATERIELL ELLERS	1059401	28682	25086	25173	378	1143957	4268
38391	PRODUKSJON AV ELEKTRISK KABEL OG LEDNING	710018	453	21296	20353	107	759918	1208
38399	ANNEN PROD. AV ELEKTR. APP. OG MATERIELL	349383	28229	3790	4820	217	384039	3060
384	PRODUKSJON AV TRANSPORTMIDLER	8518575	1409606	1643732	263020	9770	11811958	22199
3841	BYGGING AV FARTØYER	7740530	1386723	1194639	225719	8867	10516492	12281
38411	BYGGING AV SKIP	5659110	1324502	966298	180686	7673	8051828	6491
38412	BYGGING AV BÅTER	431769	32625	130932	5225	299	601904	2525
38413	PRODUKSJON AV SKIPS- OG BÅTMOTORER	808752	14964	58266	30615	794	934418	2836
38414	PROD. AV SPESIALDELER FOR SKIP OG BÅTER	860899	14632	39143	9193	101	928342	429
3842	PRODUKSJON AV REPARASJON AV JERNBANE- OG SPORVOGNMATERIELL	127442	14433	214689	20796	58	398077	6
38421	PROD. AV JERNBANE- OG SPORVOGNMATERIELL	108302	1054	4868	2822	58	137763	6
38422	REP. AV JERNBANE- OG SPORVOGNMATERIELL	19140	13379	209821	17974	-	260314	-
3843	PROD. AV MOTORKJØRETØYER, UNNT. MOTORSYKLER	624720	7414	38529	10830	810	671095	7864
3844	PRODUKSJON AV MOTORSYKLER OG SYKLER	4062	451	195819	5583	30	204130	1080
3845	PRODUKSJON AV FLY	21821	585	56	92	5	22164	968
3849	PRODUKSJON AV TRANSPORTMIDLER ELLERS	21821	585	56	92	5	22164	968
385	PROD. AV TEKNISKE OG VITENSKAPELIGE INSTRUM., FOTOARTIKLER OG OPTISKE ARTIKLER	133599	7082	15331	176	184	156970	1220
3851	PRODUKSJON AV TEKNISKE OG VITENSKAPELIGE INSTRUMENTER IKKE NEVNT ELLERS	116734	7082	15017	176	184	139891	1081
3852	PROD. AV FOTOARTIKLER OG OPTISKE ARTIKLER	16865	-	314	-	-	17079	139
39	INDUSTRIPRODUKSJON ELLERS	487615	7608	4042	4469	1180	505621	14761
3901	PRODUKSJON AV GULL- OG SØLVVARER	190469	1888	1332	974	35	195598	5132
3902	PRODUKSJON AV MUSIKKINSTRUMENTER	7085	-	247	-	3	7315	170
3903	PRODUKSJON AV SPORTSARTIKLER	117032	3486	217	512	201	122000	701
3909	ANNEN INDUSTRIPRODUKSJON	173029	2234	2246	2983	622	180708	8758

1) DEFINISJON AV BRUTTOPRODUKSJONSVERDI: SUMMEN AV KOLONNENE 1-5 OG LAGERENDRING AV VARER I ARBEID.

TALLENE ER GITT EKSKL. MERVERDIAVGIFT.

2) SALG - KJØP + LAGERENDRING AV HANDELSVARER.

Tabell 17. Produksjonsindeks (bruttoprodukt), årlig 1968-1976^{1),2)}. 1970 = 100 *Index of industrial production (value added), annual 1968-1976^{1),2)}. 1970 = 100*

Næringshovedgruppe <i>Industry major group</i>	1968	1969	1970	1971	1972	1973	1974	1975	1976
2, 3 <u>BERGVERKSDRIFT OG INDUSTRI</u>	91	96	100	104	109	114	118	127	136
2 <u>Bergverksdrift</u> ³⁾	86	96	100	111	150	151	153	454	652
21 Bryting av kull	70	84	100	94	97	89	94	84	111
22 Utvinning av råolje
23 Bryting og utvinning av malm	85	93	100	102	105	111	106	110	120
29 Bergverksdrift ellers	90	101	100	109	107	107	108	114	112
3 <u>Industri</u>	91	96	100	104	107	113	117	114	116
31 Produksjon av næringsmidler, drikkevarer og tobakkvarer	96	99	100	101	105	108	108	107	112
311-312 Prod. av næringsmidler	96	97	100	101	103	107	106	99	110
313 Prod. av drikkevarer	87	94	100	107	110	114	117	123	123
314 Prod. av tobakkvarer	110	108	100	95	102	100	102	104	104
32 Prod. av tekstilvarer, bekledningsvarer, lær og lærvarer	97	99	100	97	93	91	88	84	81
321 Prod. av tekstilvarer	90	94	100	97	95	95	93	87	88
322 Prod. av klær, unntatt skotøy	105	104	100	96	90	85	81	79	71
323 Prod. av lær, lær- og skinnvarer ..	93	94	100	99	100	98	104	103	111
324 Prod. av skotøy	109	110	100	94	88	93	83	73	67
33 Prod. av trevarer	85	95	100	105	116	130	136	130	131
331 Prod. av trevarer, unntatt møbler og innredning	86	95	100	104	119	136	142	137	136
332 Prod. av møbler og innredn. av tre	82	95	100	106	110	121	124	115	120
34 Treforedling, grafisk prod. og forlagsvirksomhet	94	97	100	101	104	107	109	106	107
341 Treforedling	90	98	100	96	95	102	105	91	93
342 Grafisk prod. og forlagsvirksomhet	97	96	100	104	111	111	113	117	118
35 Prod. av kjemiske produkter, mineralolje-, kull-, gummi- og plastprod. .	89	95	100	104	108	116	118	116	124
351 Prod. av kjemiske råvarer	91	97	100	101	102	116	119	108	110
352 Prod. av kjem.tekn. produkter	95	99	100	103	109	107	109	109	110
353-354 Raff. av jordolje og prod. av jordolje- og kullprodukter	85	90	100	102	108	114	112	128	142
355 Prod. og rep. av gummiprodukter ...	103	103	100	104	99	114	119	106	95
356 Prod. av plastvarer	70	87	100	115	124	138	142	131	159
36 Prod. av mineralske produkter	90	97	100	114	118	119	123	116	120
361-362 Prod. av keramiske produkter, glass og glassvarer	89	96	100	104	110	108	118	105	112
369 Prod. av mineralske produkter ellers	90	97	100	116	120	122	124	119	122
37 Prod. av metaller	91	98	100	103	105	115	123	115	117
371 Prod. av jern, stål og ferrolegeringer	93	98	100	103	105	110	120	120	112
372 Prod. av ikke-jernholdige metaller	89	97	100	103	105	119	125	110	122
38 Prod. av verkstedprodukter	88	92	100	105	109	114	123	124	123
381 Prod. av metallvarer	87	91	100	104	106	106	111	107	105
382 Prod. av maskiner	89	95	100	108	105	124	141	153	158
383 Prod. av elektr. app. og materiell	82	89	100	105	111	117	125	120	121
384 Prod. av transportmidler	93	94	100	105	111	111	116	119	114
385 Prod. av tekn.vitensk. instr., foto- og optiske artikler	81	87	100	108	240	240	263	269	255
39 Industriproduksjon ellers	87	89	100	110	122	121	110	100	107

1) Kilde: Statistisk ukehefte. 2) Foreløpige tall. 3) Inkl. utvinning av råolje og naturgass fra 1971.
 1) Source: *Weekly Bulletin of Statistics*. 2) *Preliminary figures*. 3) *Crude petroleum and natural gas production is included from 1971.*

Tabell 18. Produksjonsindeks (bruttoprodukt), månedlig 1973-1976¹⁾. 1970 = 100 *Index of industrial production (value added), monthly 1973-1976¹⁾. 1970 = 100*

		Produksjonsindeks. 1970 = 100 <i>Index of industrial production. 1970 = 100</i>							
A. Bergverksdrift, industri og kraftforsyning <i>Mining and quarrying, manufacturing, electricity and gas supply</i>		B. Bergverksdrift <i>Mining and quarrying</i>				C. Industri <i>Manufacturing</i>			
		a)	b)	c)	d)	a)	b)	c)	
		I alt ²⁾ <i>Total</i>	Brytning av kull <i>Coal mining</i>	Brytning og utvinning av malm <i>Metal ore mining</i>	Bergverksdrift ellers <i>Other mining</i>	I alt <i>Total</i>	Produksjon av næringsmidler <i>Food manufacturing</i>	Produksjon av drikkevarer <i>Manufacture of beverages</i>	
Vekt pst.	<i>Weights p.c.</i>	100,00	3,30	0,19	1,47	1,64	84,98	6,34	3,45
1973*									
Januar	113	154	122	109	96	108	80	88	
Februar	123	147	124	115	106	119	111	91	
Mars	125	173	133	123	109	122	138	97	
April	104	141	122	109	96	99	88	115	
Mai	111	170	120	123	113	108	95	120	
Juni	121	175	86	114	132	122	119	142	
Juli	72	118	47	68	78	67	76	153	
August	117	148	47	105	100	117	104	118	
September	129	174	52	123	125	129	135	99	
Oktober	130	170	63	117	127	128	138	105	
November	132	137	77	112	114	130	120	104	
Desember	110	101	76	108	87	105	84	131	
1974*									
Januar	119	102	112	111	89	116	82	93	
Februar	129	145	115	111	111	125	100	100	
Mars	130	140	123	120	114	127	117	104	
April	107	117	121	100	93	104	93	118	
Mai	117	148	120	111	116	115	102	138	
Juni	127	168	65	112	127	127	119	140	
Juli	74	134	51	75	61	68	69	135	
August	122	165	46	84	124	123	115	123	
September	129	182	61	107	129	128	111	108	
Oktober	134	181	97	116	128	131	143	105	
November	138	199	114	118	123	134	135	105	
Desember	112	159	97	111	85	105	89	140	
1975*									
Januar	121	150	109	115	99	115	77	98	
Februar	134	252	110	110	115	126	103	94	
Mars	117	323	88	105	99	105	88	112	
April	136	404	130	135	127	125	103	116	
Mai	121	413	96	102	118	110	87	131	
Juni	137	521	56	119	133	125	99	145	
Juli	85	528	30	72	64	66	63	157	
August	129	503	25	98	124	117	98	139	
September	142	651	80	120	133	125	124	108	
Oktober	144	605	92	118	143	126	134	111	
November	146	544	104	125	129	129	129	110	
Desember	122	554	84	105	89	101	78	155	
1976*									
Januar	134	585	111	113	101	111	80	75	
Februar	147	625	138	120	117	125	110	97	
Mars	148	615	138	136	120	127	125	113	
April	121	489	128	117	90	103	94	120	
Mai	126	448	110	129	108	114	96	129	
Juni	141	667	42	121	122	123	118	156	
Juli	89	694	57	72	69	63	75	154	
August	142	751	112	117	112	122	112	135	
September	152	734	129	129	125	131	149	113	
Oktober	154	812	122	124	132	130	145	111	
November	150	610	122	136	145	132	133	116	
Desember	139	797	128	122	108	111	80	156	

1) Kilde: Statistisk ukehefte. 2) Fra 1971 er utvinning av råolje og naturgass inkludert.

1) Source: Weekly Bulletin of Statistics. 2) From 1971 crude petroleum and natural gas production is included.

Tabell 18 (forts.). Produksjonsindeks (bruttoprodukt), månedlig 1973-1976¹⁾, 1970 = 100 *Index of industrial production (value added), monthly 1973-1976¹⁾, 1970 = 100*

Produksjonsindeks (forts.). 1970 = 100								
C. Industri (forts.).								
d)	e)	f)	g)	h)	i)	j)	k)	
Produksjon av tobakksvarer <i>Manu- facture of tobacco products</i>	Produksjon av tekstilvarer <i>Manu- facture of textiles</i>	Produksjon av klær unntatt skotøy <i>Manu- facture of wearing apparel, except footwear</i>	Produksjon av lær og skinnvarer unntatt klær og skotøy <i>Manufacture of leather and leather products, except wearing apparel</i>	Produksjon av skotøy <i>Manu- facture of footwear</i>	Produksjon av trevarer unntatt møbler og innredninger <i>Manu- facture of wood and wood products, except furniture</i>	Produksjon av møbler og innredninger av tre <i>Manu- facture of furni- ture and fixtures</i>	Treforedling <i>Manu- facture of paper and paper products</i>	
Vekt pst.	2,39	3,04	2,62	0,34	0,48	5,37	2,82	5,15
1973*								
Januar	111	99	93	105	97	117	127	97
Februar	108	109	104	119	107	142	135	110
Mars	100	110	108	116	102	145	127	110
April	81	78	74	77	83	118	105	88
Mai	82	88	79	90	97	139	103	99
Juni	123	103	83	108	101	154	120	103
Juli	45	36	28	47	33	61	39	75
August	109	99	92	108	106	152	120	101
September	121	104	99	102	107	162	154	115
Oktober	121	105	93	104	106	161	140	111
November	116	112	97	110	106	160	159	118
Desember	82	91	68	92	69	115	119	99
1974*								
Januar	106	101	84	104	92	139	114	108
Februar	109	112	92	112	102	154	136	115
Mars	113	108	99	116	94	161	135	114
April	83	79	75	72	72	120	95	88
Mai	103	87	75	102	82	136	119	98
Juni	119	98	85	125	88	163	141	112
Juli	58	36	25	36	26	67	51	78
August	106	96	81	109	95	158	125	108
September	112	100	92	119	93	165	157	119
Oktober	114	104	96	133	98	161	149	111
November	117	113	96	120	89	163	174	111
Desember	83	83	67	94	60	119	89	98
1975*								
Januar	101	96	87	119	77	136	113	102
Februar	113	101	96	112	84	156	134	106
Mars	85	78	74	85	59	128	101	85
April	118	98	94	119	82	160	117	98
Mai	104	82	79	98	66	132	91	90
Juni	135	92	90	120	84	149	116	100
Juli	61	31	26	36	28	59	43	59
August	102	94	86	105	83	153	117	94
September	111	96	89	113	85	158	129	95
Oktober	114	96	89	114	84	153	144	91
November	117	105	87	119	82	155	173	99
Desember	85	74	55	97	59	112	104	75
1976*								
Januar	99	86	76	116	71	128	123	90
Februar	113	97	87	125	76	156	141	102
Mars	113	97	86	132	78	157	138	99
April	85	74	64	105	61	120	96	82
Mai	108	85	71	118	67	138	119	97
Juni	132	95	75	120	72	150	121	98
Juli	53	31	19	37	22	51	46	55
August	112	93	78	109	75	150	115	94
September	121	98	80	125	81	160	133	108
Oktober	107	106	82	107	70	155	149	103
November	124	109	79	122	76	156	143	101
Desember	87	87	60	116	60	116	120	89

1) Se note 1, side 69.

1) See note 1, page 69.

Tabell 18 (forts.). Produksjonsindeks (bruttoprodukt), månedlig 1973-1976¹⁾. 1970 = 100 *Index of industrial production (value added), monthly 1973-1976¹⁾. 1970 = 100*

Produksjonsindeks (forts.). 1970 = 100								
C. Industri (forts.)								
l)	m)	n)	o)	p)	q)	r)	s)	
Grafisk produksjon og forlagsvirksomhet <i>Printing, publishing and allied industries</i>	Produksjon av kjemiske råvarer <i>Manufacture of industrial chemicals</i>	Produksjon av kjemiske tekniske produkter <i>Manufacture of other chemical products</i>	Raffinering av jordolje, produksjon av jordolje og kullprodukter <i>Petroleum refining and manufacture of products of petroleum and coal</i>	Produksjon og reparasjon av gummi-produkter <i>Manufacture and repair of rubber products</i>	Produksjon av plastvarer <i>Manufacture of plastic products</i>	Produksjon av keramiske produkter, glass og glassvarer <i>Manufacture of ceramics, glass and glass products</i>	Produksjon av mineralske produkter ellers <i>Manufacture of mineral products not elsewhere classified</i>	
Vekt pst. ...	6,46	2,44	2,33	2,14	0,72	1,34	0,84	3,05
1973 [*]								
Januar	114	115	104	110	124	125	117	108
Februar	120	115	120	119	129	136	123	128
Mars	119	113	120	107	123	142	113	129
April	105	119	84	98	90	99	93	108
Mai	109	117	102	120	111	135	105	124
Juni	113	114	121	143	117	146	110	134
Juli	75	99	59	106	45	62	38	102
August	110	118	114	117	145	161	111	128
September ..	120	121	131	117	125	175	128	135
Oktober	119	120	116	119	121	169	132	131
November ...	122	125	127	106	138	175	127	128
Desember ...	108	115	88	112	94	130	105	105
1974 [*]								
Januar	120	122	106	115	128	161	122	113
Februar	125	127	121	94	126	166	136	131
Mars	121	128	127	107	130	164	128	134
April	106	127	87	114	93	129	104	115
Mai	110	121	107	119	117	138	116	132
Juni	115	116	130	110	123	164	124	132
Juli	75	70	59	112	54	62	48	81
August	104	121	119	120	112	193	122	138
September ..	120	122	128	112	148	155	132	133
Oktober	121	126	124	102	149	146	140	140
November ...	127	125	119	127	155	136	142	137
Desember ...	111	116	81	109	92	89	109	103
1975 [*]								
Januar	117	120	114	104	120	122	129	116
Februar	124	131	130	105	136	129	124	126
Mars	111	122	98	99	103	102	100	109
April	130	117	121	121	130	134	97	126
Mai	115	115	106	132	111	110	95	120
Juni	125	101	135	141	126	154	107	133
Juli	74	76	51	129	54	53	46	76
August	113	84	124	126	100	149	105	126
September ..	127	99	116	164	102	163	116	130
Oktober	127	113	119	164	99	166	114	124
November ...	133	110	113	148	111	160	123	134
Desember ...	112	106	76	100	87	129	101	106
1976 [*]								
Januar	126	116	105	108	82	143	120	108
Februar	130	114	120	114	100	169	126	127
Mars	127	128	118	144	110	177	119	134
April	111	122	92	141	78	126	95	112
Mai	116	107	109	143	91	156	115	125
Juni	121	95	131	141	106	175	118	132
Juli	70	59	57	129	38	59	42	73
August	117	110	123	128	108	169	108	135
September ..	128	112	122	152	112	208	127	146
Oktober	127	115	127	165	107	188	127	133
November ...	128	122	125	171	122	192	130	134
Desember ...	118	120	94	165	91	148	114	109

1) Se note 1, side 69.

1) See note 1, page 69.

Tabell 18 (forts.). Produksjonsindeks (bruttoprodukt), månedlig 1973-1976¹⁾. 1970 = 100 *Index of industrial production (value added), monthly 1973-1976¹⁾. 1970 = 100*

Produksjonsindeks (forts.). 1970 = 100							
C. Industri (forts.)							
t)	u)	v)	w)	x)	y)	z)	
Produksjon av jern, stål og ferrolegeringer <i>Manu- facture of iron, steel and ferro- alloys</i>	Produksjon av ikke-jernholdige metaller <i>Manufacture of non-ferrous metals</i>	Produksjon av metallvarer <i>Manu- facture of metal products, except machinery and equipment</i>	Produksjon av maskiner <i>Manu- facture of machinery</i>	Produksjon av elektriske apparater og materiell <i>Manufacture of electrical apparatus and supplies</i>	Produksjon av transportmidler <i>Manu- facture of transport equipment</i>	Produksjon av tekn. og vitenskap. instrum., foto- og optiske artikler <i>Manufacture of professional and scientific instrum., fotogr. and optical goods</i>	
Vekt pst. ...	3,84	3,99	6,76	5,15	5,09	7,76	0,21
1973*							
Januar	106	115	105	123	111	113	229
Februar	111	119	115	136	118	122	242
Mars	120	119	115	135	123	123	243
April	102	113	90	105	108	96	177
Mai	110	118	101	117	104	107	210
Juni	125	120	113	132	119	117	257
Juli	65	106	44	57	42	57	88
August	104	119	116	130	128	111	266
September ..	119	121	122	144	140	130	292
Oktober	120	131	121	142	150	127	298
November ...	128	131	127	147	149	130	322
Desember ...	110	120	101	117	108	101	256
1974*							
Januar	121	126	116	138	125	124	263
Februar	132	135	124	147	131	132	268
Mars	131	126	124	146	141	130	277
April	117	126	96	119	103	103	193
Mai	122	126	107	133	121	111	240
Juni	125	130	122	154	137	126	294
Juli	71	110	51	67	47	57	124
August	121	122	122	150	138	116	310
September ..	119	124	124	158	141	132	308
Oktober	139	126	124	164	153	127	305
November ...	136	129	126	174	149	135	325
Desember ...	112	122	101	137	111	102	251
1975*							
Januar	128	122	113	157	127	124	280
Februar	139	122	126	172	139	135	303
Mars	120	110	99	132	108	108	261
April	137	116	120	166	137	132	275
Mai	128	106	101	148	114	115	275
Juni	131	106	119	173	137	129	317
Juli	73	97	47	76	51	54	126
August	112	101	114	162	127	119	298
September ..	122	109	116	165	130	131	287
Oktober	124	110	116	173	130	130	309
November ...	122	108	119	172	139	137	271
Desember ...	107	108	89	139	97	109	221
1976*							
Januar	108	116	107	164	121	124	245
Februar	115	121	116	188	135	128	257
Mars	119	127	116	177	132	128	257
April	103	131	88	139	104	95	195
Mai	109	119	102	154	118	110	235
Juni	112	115	111	168	128	119	286
Juli	67	105	42	72	44	51	109
August	121	123	116	167	134	121	289
September ..	121	130	120	170	136	127	329
Oktober	125	123	120	173	137	126	321
November ...	121	134	123	175	147	131	321
Desember ...	120	125	101	150	112	109	216

1) Se note 1, side 69.

1) See note 1, page 69.

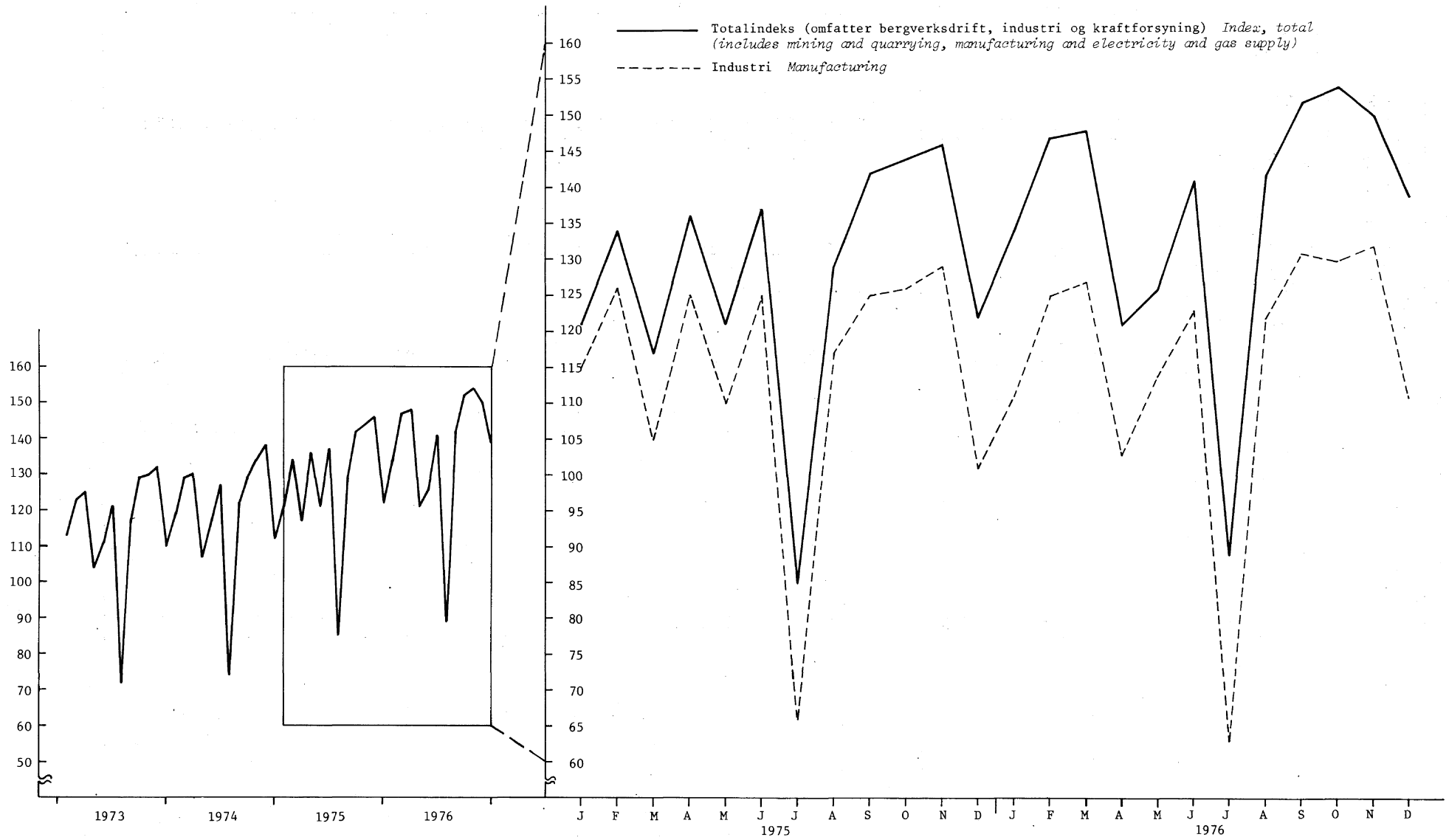
Tabell 18 (forts.). Produksjonsindeks (bruttoprodukt), månedlig 1973-1976¹⁾. 1970 = 100 *Index of industrial production (value added), monthly¹⁾. 1970 = 100*

	Produksjonsindeks (forts.). 1970 = 100						
	C. Industri (forts.)	D.	E. Produksjon etter anvendelse <i>Gross output by use of products</i>				
	φ)		a)	b)	c)	d)	e)
	Industri- produksjon ellers <i>Other manu- facturing industries</i>	Kraft- forsyning <i>Electri- city and gas supply</i>	Eks- port <i>Ex- port</i>	Konsum <i>Consump- tion</i>	Investering <i>Gross fixed capital formation</i>	Vareinn- sats bygg og anlegg <i>Input in construc- tion</i>	Vareinn- sats ellers <i>Input in other industries</i>
Vekt pst.	0,86	11,72	24,70	20,40	5,40	9,50	40,00
1973*							
Januar	112	137	107	102	116	111	110
Februar	130	144	118	113	125	128	120
Mars	141	139	127	115	126	131	123
April	103	127	104	100	99	103	104
Mai	123	114	112	101	108	120	108
Juni	146	103	123	112	121	135	114
Juli	41	92	82	73	51	64	75
August	139	109	117	106	121	133	112
September	129	121	126	119	136	142	124
Oktober	139	133	127	123	137	140	125
November	139	145	123	125	141	143	127
Desember	104	149	106	106	109	110	110
1974*							
Januar	124	148	112	106	127	126	116
Februar	139	151	123	115	136	139	124
Mars	123	147	125	119	136	142	127
April	89	131	109	102	106	109	108
Mai	113	122	117	105	118	125	113
Juni	126	114	127	113	135	142	121
Juli	46	102	84	74	54	64	75
August	118	107	124	107	132	141	115
September	120	124	128	109	142	147	120
Oktober	119	144	128	128	144	149	128
November	119	152	129	131	151	151	132
Desember	87	151	108	109	111	110	111
1975*							
Januar	100	157	113	107	132	125	117
Februar	115	160	126	116	145	143	125
Mars	95	146	113	102	113	115	109
April	100	144	130	118	140	141	126
Mai	87	118	121	104	121	121	111
Juni	107	111	134	112	141	138	116
Juli	46	98	94	74	55	61	72
August	109	108	126	105	133	137	110
September	123	124	139	116	140	143	121
Oktober	110	140	136	124	143	143	126
November	127	154	132	126	149	147	130
Desember	86	157	116	105	113	109	108
1976*							
Januar	96	169	126	104	133	121	117
Februar	120	171	137	117	144	141	128
Mars	109	167	143	120	140	143	131
April	94	147	120	105	106	111	111
Mai	100	125	125	108	122	127	115
Juni	116	120	141	115	133	135	116
Juli	47	103	101	77	51	57	71
August	117	118	145	109	136	140	116
September	134	137	152	124	141	147	129
Oktober	123	140	152	127	141	145	130
November	132	150	145	127	146	149	132
Desember	102	159	140	112	120	117	117

1) Se note 1, side 69.

1) See note 1, page 69.

FIGUR 2. PRODUKSJONSINDEKS (BRUTTOPRODUKT), MÅNEDLIG 1970 = 100
 INDEX OF INDUSTRIAL PRODUCTION (VALUE ADDED), MONTHLY 1970 = 100



TABELL 19. OMSETNING ETTER NÆRINGSUNDERGRUPPE. STORE BEDRIFTER. 1000 KR

SALES BY INDUSTRY SUBGROUP. LARGE ESTABLISHMENTS. 1000 KR

NÆRINGSUNDERGRUPPE INDUSTRY SUBGROUP	EKSPORT EXPORT 1)	1) LEVE- RANSER 2) INTERNAL DELIV- ERIES 2)	MOMS- FRIE LEVE- RANSER DELIV- ERIES FREE OF VALUE ADDED TAX	MOMS- PLIKTIGE LEVE- RANSER DELIV- ERIES LIABLE TO VALUE ADDED TAX	OM- SETNING I ALT TOTAL	GJENNOMSNTLIG OMSETNING I ALT PR. SYSSELSATT AVERAGE SALES TOTAL PER PERSON ENGAGED	
						1974	1975
2,3 BERGVERKSDRIFT OG INDUSTRI.....	26385109	9210592	13614099	52820141	102078293	230	271
2 BERGVERKSDRIFT.....	812523	246611	4239007	488993	5787134	242	578
21 BRYTING AV KULL.....	3644	-	75877	-	79521	114	113
22 UTVINNING AV RØLJE OG NATURGASS.....	-	-	4158450	-	4158450	1337	4097
23 BRYTING OG UTVINNING AV MALM.....	633516	144857	3106	98755	880234	155	177
2301 BRYTING AV JERNMALM.....	427645	114741	1489	28650	572525	162	233
2309 MALMBRYTING ELLERS.....	205871	30116	1617	70105	307709	148	123
23091 BRYTING AV SVØVELKIS OG KOPPERMALM.....	128954	30116	702	51145	210917	119	109
23099 BRYTING AV ANNEN MALM.....	76917	-	915	18960	96792	249	169
29 BERGVERKSDRIFT ELLERS.....	175363	101754	1574	390238	668929	186	201
2901 BRYTING OG UTVINNING AV STEIN, GRUS OG SAND.....	163089	90020	1574	367066	621749	197	214
29011 BRYTING AV BYGNINGS- OG MONUMENTSTEIN.....	65912	3561	-	24298	93771	146	142
29012 UTVINNING AV PUKKSTEIN OG SINGEL.....	20551	15585	286	156279	192701	224	252
29013 UTVINNING AV GRUS OG SAND.....	877	11495	1288	153348	167008	184	236
29019 BRYTING OG UTVINNING AV ANNEN STEIN.....	75749	59379	-	33141	168269	232	217
2909 BRYTING OG UTVINNING ELLERS.....	12274	11734	-	23172	47180	115	110
3 INDUSTRI.....	25572586	8963981	9375092	52331148	96291159	230	262
31 PRODUKSJON AV NÆRINGSMIDLER, DRIKKEVARER OG TOBAKKSVARER.....	1470603	2356428	433091	15912338	20173539	338	384
311-12 PRODUKSJON AV NÆRINGSMIDLER.....	1425455	2204751	419555	13732073	17782312	340	382
3111 SLAKTING OG PRODUKSJON AV KJØTTVARER.....	15524	646479	19571	3599494	4281068	405	465
31111 SLAKTING.....	22	433101	-	2169236	2602359	577	629
31112 PRODUKSJON AV KJØTTHERMETIKK.....	11146	1504	13736	108338	134724	259	439
31119 ANNEN PRODUKSJON AV KJØTTVARER.....	4356	211874	5835	1321920	1543985	278	325
3112 PRODUKSJON AV MEIERIVARER.....	38284	147721	291589	2798625	3276219	462	519
31121 MEIERIER.....	16155	131061	285685	2507690	2940591	489	548
31122 PROD. AV KOND. MJØLK, TØRRMJØLK OG KASEIN.....	18387	7239	-	74194	99820	427	462
31123 PRODUKSJON AV ISKREM.....	3742	9421	5904	216741	235808	270	323
3113 KONSERVERING AV FRUKT OG GRØNNSAKER.....	13917	3189	60	407735	424901	253	321
3114 PRODUKSJON AV FISKEVARER.....	737630	69399	33054	1807855	2647938	180	200
31141 TILV. AV SALTFISK, TØRRFISK OG KLIPPFISK.....	346470	34813	27638	618916	1027837	270	286
31142 FRYSGING AV FISK.....	229843	10421	4278	898131	1142673	169	180
31143 PRODUKSJON AV FISKEHERMETIKK.....	153024	417	1135	173725	328301	115	134
31149 ANNEN PRODUKSJON AV FISKEVARER.....	8293	23748	3	117083	149127	160	177
3115 PRODUKSJON AV OLJE OG FETT.....	507985	6984	1470	1756653	2273092	667	610
31151 PRODUKSJON AV FISKEOLJE OG FISKEMJØL.....	98346	1900	1470	891981	993697	416	476
31152 PRODUKSJON AV VEGETABILISKE OLJER.....	163375	3487	-	449554	616416	3563	2867
31153 RAFFINERING OG HERDING AV ANIMALSKE OLJER.....	239402	-	-	156363	395765	583	412
31154 PRODUKSJON AV MARGARIN.....	6862	1597	-	258755	267214	639	575
3116 PRODUKSJON AV KORNVARER.....	1696	233934	50	656662	892342	621	669
3117 PRODUKSJON AV BAKERVARER.....	34705	153804	935	625843	815287	120	134
31171 PRODUKSJON AV BRØD- OG KONDITORVARER.....	988	153676	856	543558	699078	116	128
31179 PRODUKSJON AV ANDRE BAKERVARER.....	33717	128	79	82285	116209	151	191
3119 PRODUKSJON AV SJOKOLADE OG SUKKERVARER.....	31650	12890	12217	593825	650582	221	285
3121 PRODUKSJON AV NÆRINGSMIDLER ELLERS.....	37076	135763	14952	700260	888529	376	416
3122 PRODUKSJON AV DYREFOR.....	6988	794588	45657	785121	1632354	1558	1726
313 PRODUKSJON AV DRIKKEVARER.....	30704	151677	7603	1402590	1593175	272	339
3131 PRODUKSJON AV BRENNEVIN OG VIN.....	-	150527	-	23085	173612	327	390
3133 BRYGGING AV ØL.....	30261	1150	4436	1085484	1121932	297	363
3134 PRODUKSJON AV MINERALVANN.....	443	-	3167	294021	297631	188	255
314 PRODUKSJON AV TOBAKKSVARER.....	14444	-	5933	777675	798052	495	647
32 PRODUKSJON AV TEKSTILVARER, BEKLEDNINGSVARER, LÆR OG LÆRVARER.....	551067	230709	21995	2516130	3323407	119	133
321 PRODUKSJON AV TEKSTILVARER.....	426697	123362	11726	1325999	1888064	135	155
3211 SPINNING, VEVING OG ETTERBEH. AV TEKSTILER.....	166579	62984	43	427893	657499	126	141
32111 PRODUKSJON AV GARN.....	60162	9269	43	107529	177003	120	129
32112 PRODUKSJON AV VEVNADER.....	105127	53715	-	287097	445939	133	150
32113 PRODUKSJON AV BRND OG ELASTIKK.....	1290	-	-	33267	34557	98	105
3212 SØM AV TEKSTILVARER, UNNTATT KLÆR.....	23477	10368	2237	258588	294670	146	172
32121 SØM AV UTSTYRSVARER.....	16727	5613	1600	166130	190070	169	210
32129 SØM AV ANDRE TEKSTILVARER, UNNTATT KLÆR.....	6750	4755	637	92458	104600	119	129
3213 PRODUKSJON AV TRIKOTASJEVARER.....	107779	3743	144	296878	408544	110	129
3214 PRODUKSJON AV GOLTPEPPER, -MATTER OG -RYER.....	4517	3100	9	16432	24058	180	186
3215 PRODUKSJON AV TAUVERK OG NETT.....	22344	31422	9293	182358	245697	137	147
3219 PRODUKSJON AV TEKSTILVARER ELLERS.....	102001	11745	-	143850	257596	263	301
322 PRODUKSJON AV KLÆR, UNNTATT SKOTØY.....	64395	79780	6170	893276	1046847	98	107
3221 PROD. AV YTTERTØY AV TEKSTILSTOFF OG PLAST.....	55875	50381	4955	743013	857450	99	106
32211 PROD. AV ARBEIDS- OG BESKYTTELSESKLÆR.....	28055	10018	137	106841	146377	123	111
32212 PROD. AV YTTERTØY FOR HERRER OG GUTTER.....	12063	36308	3131	365757	417259	98	108
32213 PRODUKSJON AV YTTERTØY FOR DAMER OG PIKER.....	15757	4055	1687	270415	293814	89	103
3229 PRODUKSJON AV KLÆR ELLERS.....	8520	29399	1215	150263	189397	97	112
32291 PRODUKSJON AV HODEPLAGG.....	721	2984	14	25649	29368	89	101
32292 PRODUKSJON AV KLÆR AV LÆR OG SKINN.....	4915	1230	1	37937	44083	103	115
32293 PRODUKSJON AV KLÆR AV PELLESKINN.....	947	22385	374	28505	52211	126	155
32299 PRODUKSJON AV ANDRE KLÆR.....	1937	2800	826	58172	63735	82	93

1) OMFATTER KUN DIREKTE EKSPORT FRA BEDRIFTENE. 2) LEVERANSER MELLOM BEDRIFTER INNEN ET FORETAK OG IKKE LEVERANSER INNEN EN OG SAMME BEDRIFT.

1) COVERS ONLY EXPORT DIRECTLY FROM THE ESTABLISHMENTS. 2) DELIVERIES BETWEEN ESTABLISHMENTS BELONGING TO THE SAME ENTERPRISE AND NOT DELIVERIES INSIDE THE ESTABLISHMENT.

TABELL 19 FORTS. OMSETNING ETTER NÆRINGSUNDERGRUPPE. STORE BEDRIFTER. 1000 KR

NÆRINGSUNDERGRUPPE	EKSPORT	1) INTERNE LEVE-RANSER 2)		MOMS-FRIE LEVE-RANSER	MOMS-PLIKTIGE LEVE-RANSER	OM-SETNING I ALT	GJENNOMSNITTLIG OMSETNING I ALT PR. SYSSELSATT	
							1974	1975
323	PRODUKSJON AV LER OG LER- OG SKINNVARER, UNNTATT KLÆR OG SKOTØY.....	44788	25868	99	124753	195508	146	148
3231	PRODUKSJON AV LER.....	37177	-	-	33531	70708	207	203
3232	BEREDNING AV PELSINN.....	435	22500	-	19122	42057	175	234
3233	PRODUKSJON AV REISEEFFEKTER.....	7176	3368	99	72100	82743	105	105
324	PRODUKSJON AV SKOTØY.....	15187	1699	4000	172102	192988	99	109
33	PRODUKSJON AV TREVARER.....	497896	174804	183315	6684617	7542530	207	231
331	PROD. AV TREVARER, UNNTATT MØBLER OG INNREDN.....	369730	165041	47969	5257647	5842285	228	254
3311	PROD. AV TRELAST O.A. BYGNINGSMAT. AV TRE.....	359090	162195	47566	5074774	5645523	234	260
33111	SAGING OG HØVLING.....	163682	99330	40160	1882856	2186028	218	228
33112	PRODUKSJON AV SPONPLATER.....	44642	15674	6217	312657	381088	278	309
33113	PRODUKSJON AV MONTERINGSFERDIGE TREHUS.....	113250	15410	607	1825016	1954283	315	380
33114	PRODUKSJON AV BYGNINGSARTIKLER.....	21050	29351	565	799908	850874	168	187
33115	TREIMPREGNERING.....	4765	459	17	125520	130761	285	279
33119	PRODUKSJON AV ANDRE BYGNINGSMATERIALER.....	11701	1971	-	128817	142489	187	192
3312	PRODUKSJON AV TREEMBALLASJE.....	892	1613	3	91676	94184	156	191
3319	PRODUKSJON AV TREVARER ELLERS.....	9748	1233	400	91197	102578	124	132
332	PRODUKSJON AV MØBLER OG INNREDNINGER AV TRE.....	128166	9763	135346	1426970	1700245	160	177
3321	PRODUKSJON AV MØBLER.....	121269	9348	2929	1123886	1257432	149	168
3322	PRODUKSJON AV INNREDNINGER.....	6897	415	132417	303084	442813	194	207
34	TREFOREDNING, GRAFISK PRODUKSJON OG FORLAGS-VIRKSOMHET.....	2800823	1360816	1174348	5481528	10848513	203	208
341	TREFOREDNING.....	2754480	1220496	124351	2636154	6766479	339	332
3411	PRODUKSJON AV PAPIRMASSE, PAPIR OG PAPP.....	2621884	1194008	112740	1602544	5531309	376	354
34111	PRODUKSJON AV TREMASSE.....	234955	462527	-	197251	894866	434	413
34112	PRODUKSJON AV SULFATCELLULOSE.....	122641	257163	43247	61256	484307	464	436
34113	PRODUKSJON AV SULFITTCELLULOSE.....	526520	300670	6085	162256	995531	442	396
34114	PRODUKSJON AV PAPIR OG PAPP.....	1700753	173160	63408	1010302	2947623	351	336
34115	PRODUKSJON AV TREFIBERPLATER.....	37015	488	-	171479	208982	214	196
3412	PRODUKSJON AV PAPIR- OG PAPPBALLASJE.....	86670	20157	11611	70563	828001	227	248
3419	PRODUKSJON AV PAPIR- OG PAPPVARER ELLERS.....	45926	6331	-	324047	407169	231	283
342	GRAFISK PRODUKSJON OG FORLAGSVIRKSOMHET.....	46343	140320	1049997	2845374	4082034	109	129
3421	GRAFISK PRODUKSJON.....	38134	135990	102789	1277188	1554101	124	150
34211	TRYKKING AV BØKER, UKEBLADER OG TIDSSKR.....	2307	4311	8275	78937	93830	111	121
34212	ANNEN TRYKKING.....	34330	117586	87457	974526	1213899	133	168
34213	BOKBINDING.....	811	10848	4667	132034	148360	84	89
34219	ANNEN GRAFISK PRODUKSJON.....	686	3245	2390	91691	98012	123	142
3422	FORLAGSVIRKSOMHET.....	8209	4330	947208	1568186	2527933	102	119
34221	FORLEGGING AV AVISER.....	296	745	667163	794557	1462761	68	80
34222	FORLEGGING AV BØKER.....	764	3585	224088	316088	544525	284	316
34223	FORLEGGING AV TIDSSKRIFTER OG UKEBLADER.....	3268	-	52253	389048	444569	461	516
34229	ANNEN FORLAGSVIRKSOMHET.....	3881	-	3704	68493	76078	205	242
35	PRODUKSJON AV KJEMISKE PRODUKTER, MINERAL-OLJE-, KULL-, GUMMI- OG PLASTPRODUKTER.....	4151580	3023794	212371	4714231	12104972	359	427
351	PRODUKSJON AV KJEMISKE RÅVARER.....	2015337	194327	243	909460	3121193	345	365
3511	PRODUKSJON AV KJEMISKE GRUNNSTOFFER OG FORBINDER, UNNTATT KUNSTGJØDSEL.....	593800	90812	243	329450	1016131	309	318
35111	PRODUKSJON AV KARBIDER.....	284654	-	-	14604	299258	255	251
35119	ANNEN PROD. AV KJEM. GRUNNSTOFFER OG FORB.....	309146	90812	243	314846	716873	344	358
3512	PROD. AV KUNSTGJØDSEL OG PLANTEVERN MIDLER.....	1092573	28599	-	370424	1491596	368	405
3513	PRODUKSJON AV BASISPLAST OG KUNSTFIBRER.....	328964	74916	-	209586	613466	365	369
352	PRODUKSJON AV KJEMISK-TEKNISKE PRODUKTER.....	463725	116696	174287	1532023	2286751	254	298
3521	PRODUKSJON AV MALING OG LAKK.....	112715	5000	166323	448235	732273	334	360
3522	PRODUKSJON AV FARMASØYTISKE PRODUKTER.....	79002	33082	-	133476	245560	191	240
3523	PROD. AV VASKEMIDLER OG TOALETTPREPARATER.....	46146	1534	7958	430939	486577	231	281
35231	PRODUKSJON AV VASKEMIDLER.....	39513	1534	7938	313299	362284	226	271
35232	PRODUKSJON AV TOALETTPREPARATER.....	6633	-	20	117640	124293	243	315
3529	PROD. AV KJEMISK-TEKNISKE PRODUKTER ELLERS.....	225862	77080	6	519373	822341	231	284
35291	PRODUKSJON AV SPRENGSTOFF OG AMMUNISJON.....	119441	4103	-	290431	413975	182	247
35299	ANNEN PROD. AV KJEMISK-TEKNISKE PRODUKTER.....	106421	72977	6	228942	408366	297	337
353	RAFFINERING AV JORDOLJE.....	1206272	2464560	22138	554788	4247758	5043	6201
354	PRODUKSJON AV JORDOLJE- OG KULLPRODUKTER.....	53065	145309	9149	437834	645357	360	427
35401	PRODUKSJON AV TJÆRE- OG ASFALTPAPP.....	4662	17834	-	118033	140529	313	430
35409	ANNEN PROD. AV JORDOLJE- OG KULLPRODUKTER.....	48403	127475	9149	139801	504828	378	427
355	PRODUKSJON OG REPARASJON AV GUMMIPRODUKTER.....	108820	30601	90	318672	458183	155	166
35501	PRODUKSJON AV GUMMIPRODUKTER.....	108806	7696	90	253571	370163	150	159
35502	REPARASJON AV GUMMIPRODUKTER.....	14	22905	-	65101	88020	181	202
356	PRODUKSJON AV PLASTVARER.....	304361	72301	6464	961454	1345730	186	187
35601	PRODUKSJON AV PLAST-HALVFABRIKATA.....	139799	15724	40	340925	496268	199	189
35602	PRODUKSJON AV PLASTEMBALLASJE.....	93783	44532	13	326362	464690	208	232
35609	ANNEN PRODUKSJON AV PLASTVARER.....	70999	12045	6411	294167	384772	153	150
36	PRODUKSJON AV MINERALSKE PRODUKTER.....	282618	69685	3358	2602008	2959954	204	238
361	PRODUKSJON AV KERAMISKE PRODUKTER.....	51730	245	500	117877	170352	94	106
362	PRODUKSJON AV GLASS OG GLASSVARER.....	31488	5269	50	310041	346848	147	163
369	PRODUKSJON AV MINERALSKE PRODUKTER ELLERS.....	199400	64171	2808	2174090	2442754	238	280
3691	PRODUKSJON AV TEGLVARER.....	22483	20	-	62734	85237	119	143

1) OMFATTER KUN DIREKTE EKSPORT FRA BEDRIFTENE. 2) LEVERANSER MELLOM BEDRIFTER INNEN ET FORETAK OG IKKE LEVERANSER INNEN EN OG SAMME BEDRIFT.

TABELL 19 FORTS. OMSETNING ETTER NÆRINGSUNDERGRUPPE. STORE BEDRIFTER. 1000 KR

NÆRINGSUNDERGRUPPE	EKSPORT	1) INTERNE		MOMS- FRIE LEVE- RANSER	MOMS- PLIKTIGE LEVE- RANSER	OM- SETNING I ALT	GJENNOMSNIITTLIG OMSETNING I ALT PR. SYSSELSATT	
		LEVE- RANSER 2)					1974	1975
3692	PRODUKSJON AV SEMENT OG KALK.....	43978	22364	544	530908	598647	374	432
3699	PRODUKSJON AV JORD- OG STEINVARER ELLERS.....	132939	41787	2264	1580448	1758870	221	261
36991	STEINBEARBEIDING.....	58317	1293	41	99349	160252	163	207
36992	PRODUKSJON AV BETONG.....	158	3657	1182	397177	402174	451	516
36993	PRODUKSJON AV BETONGVARER.....	9729	36155	659	845638	892361	200	225
36999	ANNEN PRODUKSJON AV JORD- OG STEINVARER.....	64735	682	382	238284	304083	184	250
37	PRODUKSJON AV METALLER.....	6979104	457422	15925	1988351	9446063	359	329
371	PRODUKSJON AV JERN, STRL OG FERROLEGERINGER.....	3049742	180185	4156	1290079	4527379	276	274
37101	PRODUKSJON AV JERN OG STRL.....	773518	159809	-	708511	1641838	269	255
37102	PRODUKSJON AV FERROLEGERINGER.....	1937286	12542	2581	105350	2060976	412	389
37103	STØPING AV JERN OG STRL.....	338938	7834	1575	476218	824565	145	172
372	PRODUKSJON AV IKKE-JERNHOLDIGE METALLER.....	3929362	277237	11769	698272	4918684	459	406
37201	PRODUKSJON AV PRIMER ALUMINIUM.....	2227808	189516	-	243317	2662685	429	394
37202	PROD. AV ANDRE IKKE-JERNHOLDIGE METALLER.....	1560633	5620	-	182291	1748544	613	529
37203	VALSING AV IKKE-JERNHOLDIGE METALLER.....	127143	82101	11460	178148	398852	345	273
37204	STØPING AV IKKE-JERNHOLDIGE METALLER.....	13778	-	309	94516	108603	162	178
38	PRODUKSJON AV VERKSTEDPRODUKTER.....	8714953	1272187	7329849	12032655	29349973	174	222
381	PRODUKSJON AV METALLVARER.....	796909	99258	207817	3711804	4815788	155	181
3811	PRODUKSJON AV HUSHOLDNINGSARTIKLER, HÅND- VERKTØY, LÅSER OG BESLAG.....	85618	13774	2848	346329	448569	135	146
38111	PRODUKSJON AV HUSHOLDNINGSARTIKLER.....	42521	2281	880	116216	161898	132	142
38112	PROD. AV HÅNDVERKTØY, LÅSER OG BESLAG.....	43097	11493	1968	230113	286671	137	149
3812	PRODUKSJON AV MØBLER AV METALL.....	58869	1820	653	182029	243371	132	164
3813	PRODUKSJON AV METALLKONSTRUKSJONER.....	178006	22791	83144	1374055	1657996	156	183
3819	PRODUKSJON AV METALLVARER ELLERS.....	474416	60873	121172	1809391	2465852	162	191
38191	PRODUKSJON AV METALLEBALLASJE.....	38105	5678	-	229609	273392	172	189
38192	PROD. AV METALLDUK,-TRÅD, SPIKER OG SKRUER.....	174307	32393	19066	52313	754079	224	294
38193	PRODUKSJON AV BELYSNINGSUTS TYR.....	60002	7705	2357	212224	282288	147	169
38194	PRODUKSJON AV RØRARMATUR.....	59921	-	555	138563	199039	198	227
38199	PRODUKSJON AV ANDRE METALLVARER.....	142081	15097	99194	700682	957054	133	150
382	PRODUKSJON AV MASKINER.....	3298425	246095	2464900	2691763	8701183	169	297
3821	PRODUKSJON AV KRAFTMASKINER OG MOTORER.....	128010	664	29951	146299	304924	223	255
3822	PRODUKSJON AV JORDBRUKSMASKINER.....	207612	30000	-	192097	429709	201	219
3823	PROD. AV MASKINER FOR TRE- OG METALLBEARB.....	34760	532	-	108538	143830	130	159
3824	PRODUKSJON AV INDUSTRIMASKINER ELLERS.....	2155766	18278	2285521	700645	5160210	173	485
38241	PRODUKSJON AV OLJERIGGER.....	1933533	13500	2284098	359967	4591098	165	604
38249	PRODUKSJON AV ANDRE INDUSTRIMASKINER.....	222233	4778	1423	340678	569112	188	188
3825	PRODUKSJON AV KONTORMASKINER.....	15365	25343	959	59399	137066	208	227
3829	PRODUKSJON AV MASKINER ELLERS.....	720912	171278	148469	1484785	2525444	158	180
38291	PRODUKSJON AV HUSHOLDNINGSMASKINER.....	154236	34507	5737	216750	411230	194	200
38292	REPARASJON AV MASKINER.....	1212	121965	26526	238244	387947	113	127
38299	PRODUKSJON AV ANDRE MASKINER.....	565464	14806	116206	1029791	1726267	165	193
383	PROD. AV ELEKTRISKE APPARATER OG MATERIELL.....	1040282	401617	293595	2976454	4712277	190	203
3831	PROD. AV ELMOTORER OG MATERIELL FOR ELPROD.....	173631	160690	68598	633892	1068111	165	186
3832	PROD. AV SIGNAL-, RADIO- O.A. TELEMATERIELL.....	606847	190488	154306	1275884	2227854	177	198
3833	PROD. AV ELEKTRISKE HUSHOLDNINGSAPPARATER.....	132763	17562	196	177974	328495	176	181
3839	PROD. AV ELEKTR. APP. OG MATERIELL ELLERS.....	127041	32877	70495	888704	1119117	256	245
38391	PRODUKSJON AV ELEKTRISK KABEL OG LEDNING.....	69133	10000	61730	579837	720700	360	338
38399	ANNEN PROD. AV ELEKTR. APP. OG MATERIELL.....	57908	22877	8765	308867	398417	154	164
384	PRODUKSJON AV TRANSPORTMIDLER.....	3501538	520201	4361270	2577364	10960373	180	212
3841	BYGGING AV FARTØYER.....	3197781	94590	4348021	2046979	9687371	190	224
38411	BYGGING AV SKIP.....	2274545	48868	3828623	1138508	7290544	192	223
38412	BYGGING AV BRTER.....	188762	733	154274	263313	607082	145	163
38413	PRODUKSJON AV SKIPS- OG BRTMOTORER.....	354706	39266	175871	303283	873126	221	270
38414	PROD. AV SPESIALDELER FOR SKIP OG BRTER.....	379768	5723	189253	341875	916619	199	253
3842	PRODUKSJON OG REPARASJON AV JERNBANE- OG SPORVOGNMATERIELL.....	213	263157	45	99840	363255	97	117
38421	PROD. AV JERNBANE- OG SPORVOGNMATERIELL.....	213	22987	45	97670	120915	202	242
38422	REP. AV JERNBANE- OG SPORVOGNMATERIELL.....	-	240170	-	2170	242340	77	93
3843	PROD. AV MOTORKJØRETØYER, UNNT. MOTORSYKLER.....	265902	4945	5119	403608	681574	152	178
3845	PRODUKSJON AV FLY.....	35397	155385	8085	3566	202433	143	157
3849	PRODUKSJON AV TRANSPORTMIDLER ELLERS.....	2245	124	-	23371	25740	106	122
385	PROD. AV TEKNISKE OG VITENSKAPELIGE INSTRUM., FOTOARTIKLER OG OPTISKE ARTIKLER.....	77799	5016	2267	75270	160352	142	150
3851	PRODUKSJON AV TEKNISKE OG VITENSKAPELIGE INSTRUMENTER IKKE NEVNT ELLERS.....	68690	5016	2258	66394	142358	141	150
3852	PROD. AV FOTOARTIKLER OG OPTISKE ARTIKLER.....	9109	-	9	8876	17994	152	154
39	INDUSTRIPRODUKSJON ELLERS.....	123942	18136	840	399290	542208	126	150
3901	PRODUKSJON AV GULL- OG SØLVVARER.....	19966	15036	-	173396	208398	151	162
3902	PRODUKSJON AV MUSIKKINSTRUMENTER.....	826	-	-	7192	8018	102	127
3903	PRODUKSJON AV SPORTSARTIKLER.....	24620	1447	-	95742	121809	124	139
3909	ANNEN INDUSTRIPRODUKSJON.....	78530	1653	840	122960	203983	102	146

1) OMFATTER KUN DIREKTE EKSPORT FRA BEDRIFTENE. 2) LEVERANSER MELLOM BEDRIFTER INNEN ET FORETAK OG IKKE LEVERANSER INNEN EN OG SAMME BEDRIFT.

TABELL 20. VAREINNSATS OG KJØP AV HANDELSVARER ETTER NÆRINGSUNDERGRUPPE. STORE BEDRIFTER. 1000 KR

COST OF RAW MATERIALS AND COST OF MERCHANDISE BY INDUSTRY SUBGROUP. LARGE ESTABLISHMENTS. 1000 KR

NÆRINGSUNDERGRUPPE INDUSTRY SUBGROUP	RÅSTOFF TIL EGEN PROD. COST OF RAW MATERI- ALS	BRENSSEL OG ELEK- TRISK KRAFT FUEL AND ELEC- TRICITY	EMBAL- LASJE- PÅK- ING MATERI- ALS	ANDRE VARER OG DRIFTS- UT- GIFTER OG REP. ARBEID OTHER MATERI- ALS AND WORKING EX- PENSES AND COST OF REPAIR WORK	BETALT FOR LEIE- ARBEID OF CON- TRACT WORK	LEIE AV MASKI- NER OG BYG- NINGER HIRE OF MACHIN- ERY AND BUILD- INGS	VARE- INNSATS I ALT 1) COST OF RAW MATERI- ALS TOTAL 1)	KJØP AV HANDELS- VARER COST OF MER- CHANDISE
2,3 BERGVERKSDRIFT OG INDUSTRI.....	47226640	2658128	1482462	8214404	6220864	930467	68584676	2892484
2 BERGVERKSDRIFT.....	188481	122388	5844	663149	52084	154637	1431153	38308
21 BRYTING AV KULL.....	2326	7385	-	46361	-	199	56271	5024
22 UTVINNING AV RROLJE OG NATURGASS.....	4532	23688	-	254141	7363	90801	480686	-
23 BRYTING OG UTVINNING AV MALM.....	144790	62942	-	248375	24685	23548	614990	26275
2301 BRYTING AV JERNMALM.....	94637	41731	-	152878	5439	10312	370019	2301
2309 MALMBRYTING ELLERS.....	50153	21211	-	95497	19246	13236	244971	23974
23091 BRYTING AV SVOVELKIS OG KOPPERMALM.....	36559	14556	-	77274	14137	13011	185897	23974
23099 BRYTING AV ANNEN MALM.....	13594	6655	-	18223	5109	225	59074	-
29 BERGVERKSDRIFT ELLERS.....	36833	28373	5844	114272	20036	40089	279206	7009
2901 BRYTING OG UTVINNING AV STEIN, GRUS OG SAND.....	33827	26239	4012	103699	18473	39636	255687	7009
29011 BRYTING AV BYGNINGS- OG MONUMENTSTEIN.....	5675	2128	398	10755	1030	8118	29028	3308
29012 UTVINNING AV PUKKSTEIN OG SINGEL.....	12542	8532	347	38250	5571	11154	91563	362
29013 UTVINNING AV GRUS OG SAND.....	5680	7032	740	29200	6571	10629	64829	2215
29019 BRYTING OG UTVINNING AV ANNEN STEIN.....	9930	8547	2527	25494	5301	9735	70267	1124
2909 BRYTING OG UTVINNING ELLERS.....	3006	2134	1832	10573	1563	453	23519	-
3 INDUSTRI.....	47038159	2535740	1476618	7551255	6168780	775830	67153523	2854176
31 PRODUKSJON AV NÆRINGSMIDLER, DRIKKEVARER OG TOBAKKSVARER.....	12809441	300806	821190	1217612	154358	154366	15585335	970777
311-12 PRODUKSJON AV NÆRINGSMIDLER.....	12457764	272884	707895	1025994	149985	141641	14857656	907801
3111 SLAKTING OG PRODUKSJON AV KJØTTVARER.....	3173914	36389	72453	159852	3389	40626	3496556	182165
31111 SLAKTING.....	2115524	15505	21218	72152	2966	22994	2255785	129254
31112 PRODUKSJON AV KJØTHERMETIKK.....	65306	3207	16446	15334	19	2213	103909	285
31119 ANNEN PRODUKSJON AV KJØTTVARER.....	993084	17677	34789	72366	404	15419	1136862	52626
3112 PRODUKSJON AV MEIERIVARER.....	3104661	48644	197949	250366	2057	10749	3636059	408317
31121 MEIERIER.....	2970244	40148	167947	203244	2057	4334	3405835	396604
31122 PROD. AV KOND. MJØLK, TØRRMJØLK OG KASEIN.....	72180	3927	6545	3641	-	2536	90364	627
31123 PRODUKSJON AV ISKREM.....	62237	4569	23457	43481	-	3879	139860	11086
3113 KONSERVERING AV FRUKT OG GRØNNSAKER.....	164376	4897	61359	37071	230	4330	275864	8877
3114 PRODUKSJON AV FISKEVARER.....	1456499	36859	114106	168205	5334	28850	1829061	103941
31141 TILV. AV SALTFISK, TØRRFISK OG KLIPPFISK.....	671923	10437	19024	35268	2525	3075	743754	47928
31142 FRYISING AV FISK.....	589939	17691	36082	98094	1100	15919	771760	41946
31143 PRODUKSJON AV FISKEHERMETIKK.....	115147	6055	51424	27036	1680	8141	214124	8716
31149 ANNEN PRODUKSJON AV FISKEVARER.....	79490	2676	7576	7807	29	1715	99423	5351
3115 PRODUKSJON AV OLJE OG FETT.....	1683812	84714	40400	113176	313	4868	1954798	18111
31151 PRODUKSJON AV FISKEOLJER OG FISKEMJØL.....	625542	62193	8781	56862	156	1418	768192	4156
31152 PRODUKSJON AV VEGETABILSKJE OLJER.....	488903	5066	283	7333	157	1037	504901	11509
31153 RAFFINERING OG HERDING AV ANIMALSKJE OLJER.....	271670	14531	11937	28302	-	210	337904	1050
31154 PRODUKSJON AV MARGARIN.....	297697	2924	19399	20679	-	2203	343801	1396
3116 PRODUKSJON AV KORNVARER.....	676581	9823	23784	49664	113769	4371	883087	79988
3117 PRODUKSJON AV BAKERVARER.....	240725	23419	41251	67529	1107	22995	401682	19478
31171 PRODUKSJON AV BRØD- OG KONDITORVARER.....	215540	20143	27939	50959	941	21551	337906	13102
31179 PRODUKSJON AV ANDRE BAKERVARER.....	25185	3276	13312	16570	166	1444	63776	6376
3119 PRODUKSJON AV SJOKOLADE OG SUKKERVARER.....	212001	6237	56496	71772	6100	11727	369896	14261
3121 PRODUKSJON AV NÆRINGSMIDLER ELLERS.....	429189	9596	79013	76780	16690	8169	621825	39130
3122 PRODUKSJON AV DYREFOR.....	1316006	12306	21084	31579	996	4956	1388828	33533
313 PRODUKSJON AV DRIKKEVARER.....	263026	24644	92785	154157	4110	8342	572368	61970
3131 PRODUKSJON AV BRENNEVIN OG VIN.....	103203	2831	30788	6885	3	400	146804	15
3133 BRYGGING AV ØL.....	113338	17068	43178	119931	4107	2665	318951	17281
3134 PRODUKSJON AV MINERALVANN.....	46485	4745	18819	27341	-	5277	106613	44674
314 PRODUKSJON AV TOBAKKSVARER.....	88651	3278	20510	37461	263	4383	155311	1006
32 PRODUKSJON AV TEKSTILVARER, BEKLEDNINGSVARER, LÆR OG LÆRVARER.....	1393146	43997	28848	296372	87492	31988	1910115	94632

1) VAREINNSATS IALT ER SUMMEN AV KOLONNENE 1-6 OG VERDI AV EGET REPARASJONSARBEID. TALLENE ER GITT EKSKL. MERVERDIAVGIFT.
 1) COST OF RAW MATERIALS TOTAL IS THE SUM OF THE COLUMNS 1-6 AND VALUE OF OWN REPAIR WORK. VALUE ADDED TAX IS NOT INCLUDED.

TABELL 20 FORTS. VAREINNSATS OG KJØP AV HANDELSVARER ETTER NÆRINGSUNDERGRUPPE. STORE BEDRIFTER. 1000 KR

NÆRINGSUNDERGRUPPE	RÅSTOFF TIL EGEN PROD.	BRENSEL OG ELEK- TRISK KRAFT	EMBAL- LASJE	ANDRE VARER OG DRIFTS- UT- GIFTER OG REP. ARBEID	BETALT FOR LEIE- ARBEID	LEIE AV MASKI- NER OG BYG- NINGER	VARE- INNSATS I ALT 1)	KJØP AV HANDELS- VARER
	1	2	3	4	5	6	7	8
321 PRODUKSJON AV TEKSTILVARER.....	831436	30638	20154	173419	37744	16974	1134530	60105
3211 SPINNING, VEVIING OG ETTERBEH. AV TEKSTILER.....	278149	16216	7173	73845	6965	4897	399855	8641
32111 PRODUKSJON AV GARN.....	69489	3529	2867	24360	1697	1315	105768	3403
32112 PRODUKSJON AV VEVNADER.....	199313	11918	3261	42260	5268	1817	273734	5138
32113 PRODUKSJON AV BØND OG ELASTIKK.....	9347	769	1045	7225	-	1765	20353	100
3212 SØM AV TEKSTILVARER, UNNTATT KLÆR.....	157420	2139	2478	19515	3444	3335	188584	6066
32121 SØM AV UTSTYRSVARER.....	112856	1265	1968	11349	1810	1888	131376	2818
32129 SØM AV ANDRE TEKSTILVARER, UNNTATT KLÆR.....	44564	874	510	8166	1634	1447	57208	3248
3213 PRODUKSJON AV TRIKOTASJEVARER.....	167885	5436	4773	35408	18356	3412	240402	5180
3214 PRODUKSJON GOLVTEPPER, -MATTER OG -RYER.....	10465	357	114	2459	3338	406	17224	590
3215 PRODUKSJON AV TÅUVERK OG NETT.....	100618	3129	860	19756	1814	2964	132234	17842
3219 PRODUKSJON AV TEKSTILVARER ELLERS.....	116899	3361	4756	22436	3827	1960	156231	21786
322 PRODUKSJON AV KLÆR, UNNTATT SKOTØY.....	389218	8882	5445	94284	44729	10235	555597	30395
3221 PROD. AV YTTERTØY AV TEKSTILSTOFF OG PLAST.....	314171	7098	3753	76428	39234	7329	450604	22962
32211 PROD. AV ARBEIDS- OG BESKYTTELSESKLÆR.....	51845	1714	667	8403	13338	1127	78244	11430
32212 PROD. AV YTTERTØY FOR HERRER OG GUTTER.....	156223	2939	1597	39395	17016	3657	221361	7703
32213 PROD. AV YTTERTØY FOR DAMER OG PIKER.....	106103	2445	1489	28630	8880	2545	150999	3829
32219 PRODUKSJON AV KLÆR ELLERS.....	75047	1784	1692	17856	5495	2906	104993	7833
32291 PRODUKSJON AV HOPEPLAGG.....	6403	276	192	2682	3089	273	12920	1844
32292 PRODUKSJON AV KLÆR AV LÆR OG SKINN.....	18103	378	207	5038	35	390	24173	1779
32293 PRODUKSJON AV KLÆR AV PELLSSKINN.....	29139	498	100	2869	2330	1162	36098	567
32299 PRODUKSJON AV ANDRE KLÆR.....	21402	632	1193	7267	41	1081	31802	3223
323 PRODUKSJON AV LÆR OG LÆR- OG SKINNVARER, UNNTATT KLÆR OG SKOTØY.....	92540	3051	633	14883	1582	2394	116036	2831
3231 PRODUKSJON AV LÆR.....	36358	1768	80	5735	-	321	45211	9
3232 BEREDNING AV PELLSSKINN.....	24224	458	79	1208	40	86	26095	169
3233 PRODUKSJON AV PEISEEFFEKTER.....	31958	825	474	7940	1542	1987	44730	2653
324 PRODUKSJON AV SKOTØY.....	79952	1426	2616	13786	3437	2385	103952	1301
33 PRODUKSJON AV TREVARER.....	3444968	91494	36043	540835	419866	62472	4623266	333378
331 PROD. AV TREVARER, UNNTATT MØBLER OG INNREDN.....	2735699	73480	11321	369543	399923	45323	3441235	275825
3311 PROD. AV TRELAST O.A. BYGNINGSMAT. AV TRE.....	2651022	71141	10391	357541	398367	43673	3557554	263150
33111 SAGING OG HØVLING.....	1145470	36446	2523	145948	13419	23154	1381128	152945
33112 PRODUKSJON AV SPONPLATER.....	152347	14919	4698	31623	5006	487	216647	2966
33113 PRODUKSJON AV MONTERINGSFERDIGE TREHUS.....	790825	7279	524	111311	374525	8300	1293712	50820
33114 PRODUKSJON AV BYGNINGSARTIKLER.....	425654	8897	1533	47604	4413	8931	497737	44656
33115 TREIMPREGNERING.....	73350	1210	96	5663	485	1666	82878	7205
33119 PRODUKSJON AV ANDRE BYGNINGSMATERIALER.....	63376	2390	1017	15792	519	1155	85452	4558
3312 PRODUKSJON AV TREEMBALLASJE.....	44855	833	42	4715	1395	473	52652	11326
3319 PRODUKSJON AV TREVARER ELLERS.....	39822	1506	888	7287	161	1177	51029	1349
332 PRODUKSJON AV MØBLER OG INNREDNINGER AV TRE.....	709269	18014	24722	171292	19943	17149	962031	57553
3321 PRODUKSJON AV MØBLER.....	512574	13316	19754	127503	15280	12288	701876	36361
3322 PRODUKSJON AV INNREDNINGER.....	196695	4698	4968	43789	4663	4861	260155	21192
34 TREFOREDLING, GRAFISK PRODUKSJON OG FORLAGS- VIRKSOMHET.....	4528488	415556	106304	1181954	747744	101632	7375997	116372
341 TREFOREDLING.....	3841856	387093	98557	593513	12839	26115	5251865	96442
3411 PRODUKSJON AV PAPIRMASSE, PAPIR OG PAPP.....	3208721	374801	82768	496814	7031	14969	4463116	56620
34111 PRODUKSJON AV TREMASSE.....	496523	70264	8692	68072	-	3864	681926	299
34112 PRODUKSJON AV SULFATCELLULOSE.....	376391	38735	2824	49309	419	433	496386	26843
34113 PRODUKSJON AV SURETTICELLULOSE.....	637421	87464	6811	78383	3087	255	884704	1
34114 PRODUKSJON AV PAPIR OG PAPP.....	1637862	153912	61376	276715	3525	7603	2278849	16589
34115 PRODUKSJON AV TREFIBERPLATER.....	60524	24426	3065	24335	-	2814	121251	12888
3412 PRODUKSJON AV PAPIR- OG PAPPBALLASJE.....	467240	8323	7515	55310	2814	7153	559483	13490
3419 PRODUKSJON AV PAPIR- OG PAPPVARER ELLERS.....	165895	3969	8274	41389	2994	3993	229266	26332
342 GRAFISK PRODUKSJON OG FORLAGSVIRKSOMHET.....	686632	28463	7747	588441	734905	75517	2124132	19930
3421 GRAFISK PRODUKSJON.....	452986	15980	3604	113778	108250	44306	741294	8736
34211 TRYKKING AV BØKER, UKEBLADER OG TIDSSKR.....	26236	964	58	8235	8533	2941	46993	-
34212 ANNEN TRYKKING.....	384525	12490	2919	81974	85012	33419	602626	7697
34213 BOKBINDING.....	25285	1538	560	13442	8368	4864	54091	816
34219 ANNEN GRAFISK PRODUKSJON.....	16940	988	67	10127	6337	3082	37584	223
3422 FORLAGSVIRKSOMHET.....	233646	12483	4143	474663	626655	31211	1382838	11194
34221 FORLEGGING AV AVISER.....	193388	9201	1688	300678	124839	17685	647516	2
34222 FORLEGGING AV BØKER.....	19852	1686	2011	100116	229239	8497	361401	7209
34223 FORLEGGING AV TIDSSKRIFTER OG UKEBLADER.....	17203	1296	130	65384	242136	3205	329354	3846
34229 ANNEN FORLAGSVIRKSOMHET.....	3203	300	314	8485	30441	1824	44567	137

1) VAREINNSATS IALT ER SUMMEN AV KOLONNENE 1-6 OG VERDI AV EGET REPARASJONSARBEID. TALLENE ER GITT EKSKL. NERVERDI AVGIFT.

TABELL 20 FORTS. VAREINNSATS OG KJØP AV HANDELSVARER ETTER NÆRINGSUNDERGRUPPE. STORE BEDRIFTER. 1000 KR

NÆRINGSUNDERGRUPPE	RRSTOFF	BRENSEL	EMBAL-	ANDRE	BETALT	LEIE AV	VARE-	KJØP AV	
	TIL EGEN PROD.	OG ELEK- TRISK KRAFT	LASJE	VARER OG DRIFTS- UT- GIFTER OG REP. ARBEID	FOR LEIE- ARBEID	MASKI- NER OG BYG- NINGER	INNSATS I ALT 1)	HANDELS- VARER	
	1	2	3	4	5	6	7	8	
35	PRODUKSJON AV KJEMISKE PRODUKTER, MINERAL- OLJE-, KULL-, GUMMI- OG PLASTPRODUKTER.....	6480923	380098	275279	967742	235844	55755	8685397	441660
351	PRODUKSJON AV KJEMISKE RVARER.....	1224905	270718	72036	297914	23209	5051	2095507	57543
3511	PRODUKSJON AV KJEMISKE GRUNNSTOFFER OG FORBINDELSER, UNNTATT KUNSTGJØDSEL.....	300400	93116	16951	113984	22943	1145	626345	40291
35111	PRODUKSJON AV KARBIDER.....	74578	34825	9484	44491	-	139	191830	-
35119	ANNEN PROD. AV KJEM. GRUNNSTOFFER OG FORB.....	225822	58291	7467	69493	22943	1006	434515	40291
3512	PROD. AV KUNSTGJØDSEL OG PLANTEVERN MIDLER.....	591128	158241	44860	119658	33	1508	1019449	-
3513	PRODUKSJON AV BASISPLAST OG KUNSTFIBRER.....	333377	19361	10225	64272	233	2398	449713	17252
352	PRODUKSJON AV KJEMISK-TEKNISKE PRODUKTER.....	788286	29821	167865	325221	63106	22172	1428576	100779
3521	PRODUKSJON AV MALING OG LAKK.....	300072	5145	46246	133100	77	3958	489223	46422
3522	PRODUKSJON AV FARMASØYTISKE PRODUKTER.....	63586	4364	25889	44177	3175	7049	151999	3520
3523	PROD. AV VASKEMIDLER OG TOALET- PREPARATER.....	119015	5490	61792	63039	11550	5740	271086	33889
35231	PRODUKSJON AV VASKEMIDLER.....	97593	4636	41902	49805	11285	5163	214647	25438
35232	PRODUKSJON AV TOALETTPREPARATER.....	21422	854	19890	13234	265	577	56439	8451
3529	PROD. AV KJEMISK-TEKNISKE PRODUKTER ELLERS.....	305613	14822	33938	84905	48304	5425	516268	16948
35291	PRODUKSJON AV SPRENGSTOFF OG AMMUNISJON.....	166405	7693	10347	45293	63	491	248705	4761
35299	ANNEN PROD. AV KJEMISK-TEKNISKE PRODUKTER.....	139208	7129	23591	39612	48241	4934	267563	12187
353	RAFFINERING AV JORDOLJE.....	3449786	20400	5343	103220	126512	638	3717391	185428
354	PRODUKSJON AV JORDOLJE- OG KULLPRODUKTER.....	313177	25633	3806	79673	5464	5142	451894	16390
35401	PRODUKSJON AV TJÆRE- OG ASFALTPAPP.....	61199	1228	1748	14822	-	68	82703	12696
35409	ANNEN PROD. AV JORDOLJE- OG KULLPRODUKTER.....	251978	24405	2058	64851	5464	5074	369191	3694
355	PRODUKSJON OG REPARASJON AV GUMMIPRODUKTER.....	139715	12165	4064	42894	8844	7253	222511	50278
35501	PRODUKSJON AV GUMMIPRODUKTER.....	108618	9691	4057	30386	7855	4333	172286	41028
35502	REPARASJON AV GUMMIPRODUKTER.....	31097	2474	7	12508	989	2920	50225	9250
356	PRODUKSJON AV PLASTVARER.....	565054	21361	22165	118820	8709	15499	769518	31242
35601	PRODUKSJON AV PLAST-HALVFABRIKATA.....	213050	7250	7884	44260	548	3738	285807	17703
35602	PRODUKSJON AV PLASTEMBALLASJE.....	206776	6448	7280	37019	2402	5589	270954	7748
35609	ANNEN PRODUKSJON AV PLASTVARER.....	145228	7663	7001	37541	5759	6172	212757	5791
36	PRODUKSJON AV MINERALSKE PRODUKTER.....	847781	230440	53609	328045	55544	64551	1666199	137605
361	PRODUKSJON AV KERAMISKE PRODUKTER.....	33860	4823	5742	20622	377	225	68959	2264
362	PRODUKSJON AV GLASS OG GLASSVARER.....	88295	29920	12665	45181	523	6171	189973	8039
369	PRODUKSJON AV MINERALSKE PRODUKTER ELLERS.....	725626	195697	35202	262242	54644	58155	1407267	127302
3691	PRODUKSJON AV TEGLVARER.....	15520	7894	3611	11531	58	70	41650	58
3692	PRODUKSJON AV SEMENT OG KALK.....	62243	137658	7772	90041	9880	6885	354223	24197
3699	PRODUKSJON AV JORD- OG STEINVARER ELLERS.....	647863	50145	23819	160670	44706	51200	1011394	103047
36991	STEINBEARBEIDING.....	51980	7247	7251	18838	1564	3647	94303	3194
36992	PRODUKSJON AV BETONG.....	213693	5242	168	26686	6268	24916	281322	7049
36993	PRODUKSJON AV BETONGVARER.....	304336	19285	8482	89944	36828	20759	493126	57757
36999	ANNEN PRODUKSJON AV JORD- OG STEINVARER.....	77854	18371	7918	25202	46	1878	142643	35047
37	PRODUKSJON AV METALLER.....	4684664	838052	47847	843764	74687	52651	6997687	184899
371	PRODUKSJON AV JERN, STÅL OG FERROLEGERINGER.....	1874706	370878	26582	479447	59041	34417	3118920	30018
37101	PRODUKSJON AV JERN OG STÅL.....	781690	91059	3330	158173	30607	17160	1214479	1891
37102	PRODUKSJON AV FERROLEGERINGER.....	910219	252204	19341	199867	6310	10199	1519999	561
37103	STØPING AV JERN OG STÅL.....	182797	27615	3911	121407	22124	7058	384442	27566
372	PRODUKSJON AV IKKE-JERNHOLDIGE METALLER.....	2809958	467174	21265	364317	15646	18234	3878767	154881
37201	PRODUKSJON AV PRIMÆR ALUMINIUM.....	1191742	364680	9938	203170	7238	5393	1886934	124878
37202	PROD. AV ANDRE IKKE-JERNHOLDIGE METALLER.....	1324546	90920	7256	134386	4601	9662	1637498	2701
37203	VALSING AV IKKE-JERNHOLDIGE METALLER.....	254952	8757	3470	17358	2816	1609	299614	26573
37204	STØPING AV IKKE-JERNHOLDIGE METALLER.....	38718	2817	601	9403	991	1570	54721	729
38	PRODUKSJON AV VERKSTEDPRODUKTER.....	12661854	230106	97618	2123658	4376852	244917	20028926	545108
381	PRODUKSJON AV METALLVARER.....	1866959	66455	41847	412228	166393	48618	2657787	138687
3811	PRODUKSJON AV HUSHOLDNINGSARTIKLER, HÅND- VERKTØY, LÅSER OG BESLAG.....	120925	6865	7064	53252	12389	5429	210870	26133
38111	PRODUKSJON AV HUSHOLDNINGSARTIKLER.....	48123	2168	3482	17333	2904	1181	76258	18714
38112	PROD. AV HÅNDVERKTØY, LÅSER OG BESLAG.....	72802	4697	3582	35919	9485	4248	134612	7419
3812	PRODUKSJON AV MØBLER AV METALL.....	61948	3913	1736	31054	4944	2215	107224	11625
3813	PRODUKSJON AV METALLKONSTRUKSJONER.....	658429	19610	4545	118516	105029	14649	936120	31691
3819	PRODUKSJON AV METALLVARER ELLERS.....	1025657	36067	28502	209406	44031	26325	1403573	69238
38191	PRODUKSJON AV METALLEMBALLASJE.....	120837	4681	1199	23276	529	942	158437	5326
38192	PROD. AV METALLDUK, -TRØD, SPIKER OG SKRUER.....	405161	12182	11419	54258	17634	6194	527807	26160
38193	PRODUKSJON AV BELYSNINGSUTS TYR.....	101982	2878	5237	24585	9630	3519	149605	4948
38194	PRODUKSJON AV RØRARMATUR.....	85593	2335	1758	20131	5596	1258	118241	2701
38199	PRODUKSJON AV ANDRE METALLVARER.....	312084	13991	8889	87156	10642	14412	449483	30103

1) VAREINNSATS I ALT ER SUMMEN AV KOLONNENE 1-6 OG VERDI AV EGET REPARASJONSARBEID. TALLENE ER GITT EKSKL. MERVEDIAVGIFT.

TABELL 20 FORTS. VAREINNSATS OG KJØP AV HANDELSVARER ETTER NÆRINGSUNDERGRUPPE. STORE BEDRIFTER. 1000 KR

NÆRINGSUNDERGRUPPE	RRSTOFF	BRENSEL	EMBAL-	ANDRE	BETALT	LEIE AV	VARE-	KJØP AV	
	TIL EGEN	OG		DRIFTS-		FØR			INNSATS
	PROD.	ELEK-	LASJE	UT-	LEIE-	BYG-	I ALT 1)	VARER	
	1	TRISK	3	GIFTER	ARBEID	NINGER		8	
		KRAFT		OG REP.					
				ARBEID					
				4	5	6	7		
382	PRODUKSJON AV MASKINER.....	3795610	51257	13796	533018	2403838	82156	6912670	75068
3821	PRODUKSJON AV KRAFTMASKINER OG MOTORER.....	152477	4086	36	37013	22292	1400	218173	2092
3822	PRODUKSJON AV JORDBRUKSMASKINER.....	185529	6322	3380	36555	45129	1856	285325	3438
3823	PROD. AV MASKINER FOR TRE- OG METALLBEARB.....	56090	1387	415	11016	696	1691	72238	8655
3824	PRODUKSJON AV INDUSTRIMASKINER ELLERS.....	2276762	10937	1675	190208	2202949	41820	4731768	17242
38241	PRODUKSJON AV OLJERIGGER.....	2043565	5579	217	130980	2179990	38520	4403303	3000
38249	PRODUKSJON AV ANDRE INDUSTRIMASKINER.....	233197	5358	1458	59228	22959	3300	328465	14242
3825	PRODUKSJON AV KONTORMASKINER.....	62029	829	579	18773	5515	3320	91259	2397
3829	PRODUKSJON AV MASKINER ELLERS.....	1062723	27696	7711	239453	127257	32069	1513907	41244
38291	PRODUKSJON AV HUSHOLDNINGSMASKINER.....	203289	4880	3971	40354	5776	4899	264893	10595
38292	REPARASJON AV MASKINER.....	86573	5288	146	37476	10948	8427	150637	6205
38299	PRODUKSJON AV ANDRE MASKINER.....	772861	17528	3594	161623	110533	18743	1098377	24444
383	PROD. AV ELEKTRISKE APPARATER OG MATERIELL.....	1822537	34241	29186	438607	205396	46340	2622346	242863
3831	PROD. AV ELMOTORER OG MATERIELL FOR ELPROD.....	466221	9269	5082	98244	25627	11879	627983	2343
3832	PROD. AV SIGNAL-, RADIO- O. A. TELEMATERIELL.....	787044	10041	7538	223052	166820	17120	1220593	158054
3833	PROD. AV ELEKTRISKE HUSHOLDNINGSPPARATER.....	138453	3030	7940	26826	2962	3924	185754	10888
3839	PROD. AV ELEKTR. APP. OG MATERIELL ELLERS.....	430819	11901	8626	90485	9987	13417	588016	71578
38391	PRODUKSJON AV ELEKTRISK KABEL OG LEDNING.....	290669	7189	3215	51991	16	9638	381044	60513
38399	ANNEN PROD. AV ELEKTR. APP. OG MATERIELL.....	140150	4712	5411	38494	9971	3779	206972	11065
384	PRODUKSJON AV TRANSPORTMIDLER.....	5120205	77174	12345	724697	1596986	65895	7756827	86147
3841	BYGGING AV FARTØYER.....	4644455	59707	8651	663326	1561439	47735	7116055	55524
38411	BYGGING AV SKIP.....	3442036	43009	1229	464425	1448348	35157	5543785	37826
38412	BYGGING AV BÅTER.....	280828	6166	937	45369	10278	5474	351572	7500
38413	PRODUKSJON AV SKIPS- OG BÅTMOTORER.....	458620	4348	5187	74438	30551	3769	591004	8654
38414	PROD. AV SPESIALDELER FOR SKIP OG BÅTER.....	462971	6184	1298	79094	72262	3355	629694	1544
3842	PRODUKSJON OG REPARASJON AV JERNBANE- OG								
	SPORVOGNMATERIELL.....	123637	6401	2	12056	11686	157	170278	6595
38421	PROD. AV JERNBANE- OG SPORVOGNMATERIELL.....	76827	643	2	5530	-	157	85093	6595
38422	REP. AV JERNBANE- OG SPORVOGNMATERIELL.....	46810	5758	-	6526	11686	-	85185	-
3843	PROD. AV MOTORKJØRETØYER, UNNT. MOTORSYKLER								
3844	PRODUKSJON AV MOTORSYKLER OG SYKLER.....	308570	8068	3191	38283	9496	9586	384313	20203
3845	PRODUKSJON AV FLY.....	37049	2709	178	9347	14347	8358	77221	881
3849	PRODUKSJON AV TRANSPORTMIDLER ELLERS.....	6494	289	323	1685	18	59	8960	2944
385	PROD. AV TEKNISKE OG VITENSKAPELIGE INSTRUM.,								
	FOTOARTIKLER OG OPTISKE ARTIKLER.....	56543	979	444	15108	4239	1908	79296	2343
3851	PRODUKSJON AV TEKNISKE OG VITENSKAPELIGE								
	INSTRUMENTER IKKE NEVNT ELLERS.....	49815	865	286	13172	4144	1525	69882	2199
3852	PROD. AV FOTOARTIKLER OG OPTISKE ARTIKLER.....	6728	114	158	1936	95	383	9414	144
39	INDUSTRIPRODUKSJON ELLERS.....	186894	5191	9880	51273	16393	7498	280601	29745
3901	PRODUKSJON AV GULL- OG SØLVVARER.....	88121	1310	2874	17774	1498	1712	114051	10405
3902	PRODUKSJON AV MUSIKKINSTRUMENTER.....	2369	186	141	496	123	132	3447	424
3903	PRODUKSJON AV SPORTSARTIKLER.....	43313	1476	1255	10913	2890	1358	61338	2462
3909	ANNEN INDUSTRIPRODUKSJON.....	53091	2219	5610	22090	11882	4296	101765	16654

1) VAREINNSATS IALT ER SUMMEN AV KOLONNENE 1-6 OG VERDI AV EGET REPARASJONSARBEID. TALLENE ER GITT EKSKL. MERVERDIAVGIFT.

TABELL 21. FORBRUK AV BRENSSEL, DRIVSTOFFER OG ELEKTRISK KRAFT ETTER NÆRINGSHOVEDGRUPPE. STORE BEDRIFTER.

NÆRINGSHOVEDGRUPPE INDUSTRY MAJOR GROUP	KULL OG KOKS 1)		BENSIN OG PETROLEUM		FYRINGS- OLJE NR. 1		FYRINGS- OLJE NR. 2	
	COAL AND COKE 1)		PETROL AND PETROLEUM		FUEL OIL NO. 1		FUEL OIL NO. 2	
	MENGDE QUANTITY	VERDI VALUE	MENGDE QUANTITY	VERDI VALUE	MENGDE QUANTITY	VERDI VALUE	MENGDE QUANTITY	VERDI VALUE
	1000 KG	1000 KR	1000L	1000 KR	1000 KG	1000 KR	1000 KG	1000 KR
2,3 BERGVERKSDRIFT OG INDUSTRI.....	36547	15619	50847	83676	267840	168472	260546	150882
2 BERGVERKSDRIFT.....	2262	234	2822	3221	68927	46844	11014	6762
21 BRYTING AV KULL.....	2136	210	401	304	2977	2643	-	-
22 UTVINNING AV RØRLJE OG NATURGASS.....	-	-	-	-	37616	23548	-	-
23 BRYTING OG UTVINNING AV MALM.....	25x	13	830	1104	15280	11550	3796	2663
29 BERGVERKSDRIFT ELLERS.....	101x	11	1591	1813	13054x	9103	7218x	4099
3 INDUSTRI.....	34285	15385	48025	80455	198913x	121628	249532	144120
311-12 PRODUKSJON AV NÆRINGSMIDLER.....	118x	35	10493x	19255	49520x	27133	74426	39530
313 PRODUKSJON AV DRIKKEVARER.....	-	-	1604	2872	2421	1718	3984	2794
314 PRODUKSJON AV TOBAKKSVARER.....	-	-	712	1415	91	80	803	528
321 PRODUKSJON AV TEKSTILVARER.....	5x	3	886x	1734	2933x	1933	7398	4554
322 PRODUKSJON AV KLÆR, UNNTATT SKOTØY.....	4x	1	778	1472	1126x	794	1711x	1061
323 PRODUKSJON AV LÆR OG LÆR- OG SKINNVARER, UNNTATT KLÆR OG SKOTØY.....	-	-	222x	353	461x	296	1497	955
324 PRODUKSJON AV SKOTØY.....	-	-	79x	168	179x	125	415	291
331 PROD. AV TREVARER, UNNTATT MØBLER OG INNREDN.....	8x	4	3083x	5890	14223x	9531	5507x	3492
332 PRODUKSJON AV MØBLER OG INNREDNINGER AV TRE.....	4x	2	962x	2027	3686x	2479	3059x	1963
341 TREFOREDLING.....	2x	1	757x	1515	6474	3515	6337x	3688
342 GRAFISK PRODUKSJON OG FORLAGSVIRKSOMHET.....	2x	1	3032x	6174	5054x	2074	5824x	3263
351 PRODUKSJON AV KJEMISKE RÅVARER.....	-	-	380	715	5029	2698	20633	9035
352 PRODUKSJON AV KJEMISK-TEKNISKE PRODUKTER.....	-	-	2491	4886	2315	1459	7788	4623
353 RAFFINERING AV JORDOLJE.....	-	-	52	102	662	285	130	78
354 PRODUKSJON AV JORDOLJE- OG KULLPRODUKTER.....	-	-	55	96	6954	4001	6992x	4585
355 PRODUKSJON OG REPARASJON AV GUMMIPRODUKTER.....	-	-	231x	446	403x	268	1104	841
356 PRODUKSJON AV PLASTVARER.....	-	-	626x	1275	5407	2669	4463x	2584
361 PRODUKSJON AV KERAMISKE PRODUKTER.....	-	-	10x	15	53x	32	1012x	592
362 PRODUKSJON AV GLASS OG GLASSVARER.....	5x	3	171	261	1206x	1017	4718	2618
369 PRODUKSJON AV MINERALSKE PRODUKTER ELLERS.....	26884	11824	1425x	2798	25321	17921	7129	4899
371 PRODUKSJON AV JERN, STÅL OG FERROLEGERINGER.....	161x	73	6742	4319	12082	7828	22079	14471
372 PRODUKSJON AV IKKE-JERNHOLDIGE METALLER.....	4921	2512	1016	1306	12071	8576	13546	8120
381 PRODUKSJON AV METALLVARER.....	241x	148	3653x	7026	12702x	7738	11915	6936
382 PRODUKSJON AV MASKINER.....	1331x	592	3057x	5094	8329x	5026	13170x	7731
383 PROD. AV ELEKTRISKE APPARATER OG MATERIELL.....	15x	7	1606	3133	2280x	1447	6473x	4142
384 PRODUKSJON AV TRANSPORTMIDLER.....	558x	174	3127x	4814	17102	10434	16683	10207
385 PROD. AV TEKNISKE OG VITENSKAPELIGE INSTRUM., FOTOARTIKLER OG OPTISKE ARTIKLER.....	22x	3	249x	298	111x	63	97x	60
39 INDUSTRIPRODUKSJON ELLERS.....	4x	2	526x	996	718x	488	639	479

1) KULL, KOKS OSV. BRUKT SOM REDUKSJONSMIDDEL ER Å BETRAKTE SOM RÅSTOFF. 2) OMFATTER IKKE FORBRUK AV ELEKTRISK KRAFT PRODUSERT PÅ OLJERIGGER.

CONSUMPTION OF FUEL AND ELECTRICITY BY INDUSTRY MAJOR GROUP. LARGE ESTABLISHMENTS.

ANDRE FYRINGSOLJER (NR. 3 OG HØYERE) OTHER FUEL OILS (NO. 3 AND HIGHER)		ANNET BRENSSEL OTHER FUEL	INNKJØPT ELEKTRISK KRAFT 2) PURCHASED ELECTRIC POWER 2)		ELEKTRISK KRAFT FRA EGNE VERK 2) ELECTRIC POWER PRO- DUCED IN OWN PLANTS 2)		I ALT TOTAL	NÆRINGS- HOVED- GRUPPE
MENGDE QUANTITY	VERDI VALUE	VERDI VALUE	MENGDE QUANTITY	VERDI VALUE	MENGDE QUANTITY	VERDI VALUE	VERDI VALUE	INDUSTRY MAJOR GROUP
1000 KG	1000 KR	1000 KR	1000 KWH	1000 KR	1000 KWH	1000 KR	1000 KR	
1295952	519098	99595	32193116	1449998	5968893	170821	2658161	2,3
37323	15463	192	786569	44476	34631	5188	122380	2
-	-	-	-	-	15374	4228	7385	21
-	-	-	1000	140	-	-	23688	22
37288	15448	82	666976	31125	19257	960	62945	23
35 X	15	110	118593X	13211	-	-	28362	29
1258629	503635	99403	31406547	1405522	5962262	165633	2535781	3
172890	75234	3941	1150877X	106131	22594	1649	272908	311-12
9827	4710	76	169913X	12385	4468	89	24644	313
362	203	10	9579X	1041	-	-	3277	314
13381	6115	1298	199409X	14031	18989	971	30639	321
526	234	78	47493X	5247	-	-	8887	322
547X	270	11	9752X	1166	-	-	3051	323
60X	24	-	7579X	819	-	-	1427	324
27934	11664	949	415138X	40241	21828	1737	73508	331
550	290	110	87044X	11134	423X	12	18017	332
400119	153808	14571	4070882	179684	724410	30304	387086	341
651X	261	472	205288X	16229	-	-	28474	342
75073	30907	55744	5007176	162405	187141	9217	270721	351
14538	6238	130	167621	12488	-	-	29824	352
31122	11003	-	141845	8342	14746	590	20400	353
17948	6796	58	233517X	9164	52142	931	25631	354
3714X	1843	20	79729X	8745	-	-	12163	355
1765	698	594	199006X	13141	13044	408	21369	356
290X	115	136	53718X	3934	-	-	4824	361
22059	10599	5809	164749	9617	-	-	29924	362
320029	123024	375	528735X	34365	18073	499	195705	369
10927	5505	1056	6488777	265543	2220568	72083	370878	371
98859	37821	8372	10246964	353763	2649156	46705	467175	372
5947	3061	2054	523940X	39113	10923	322	66398	381
5660	2778	1115	297172X	28876	1638	56	51268	382
5718X	2329	1692	303288X	21433	2119X	60	34243	383
18091	8088	639	555782X	42808	-	-	77164	384
15X	6	14	13609X	538	-	-	982	385
27X	11	79	27965X	3139	-	-	5194	39

1) COAL, COKE ETC. USED AS REDUCTION REMEDY IS RAW MATERIAL. 2) CONSUMPTION OF ELECTRIC POWER PRODUCED AT OIL RIGS IS NOT INCLUDED.

TABELL 22. MERVERDIAVGIFT, ANDRE AVGIFTER OG TILSKOTT ETTER NÆRINGSUNDERGRUPPE.¹⁾ STORE BEDRIFTER. 1000 KRVALUE ADDED TAX, OTHER INDIRECT TAXES AND SUBSIDIES BY INDUSTRY SUBGROUP.¹⁾ LARGE ESTABLISHMENTS. 1000 KR

NÆRINGSUNDERGRUPPE INDUSTRY SUBGROUP	UT- GRENDE- MER- VERDI- AVGIFT VALUE ADDED TAX, OUTGOING	FRA- DRAGS- BERET- TIGET INN- GRENDE- MER- VERDI- AVGIFT DEDUC- TIBLE, VALUE ADDED TAX INCOMING	INVEST- ERINGS- AVGIFT INVEST- MENT LEVY	ANDRE AVGIFTER OTHER INDIRECT TAXES	NETTO AVGIFTER I ALT TOTAL NET INDIRECT TAXES	TIL- SKOTT SUB- SIDIES	NETTO IN- DIREKTE SKATTER NET INDIRECT TAXES	NETTO- AVGIFT PR. SYSSEL- SATT TOTAL NET INDIRECT TAXES PER PERSON ENGAGED
	1	2	3	4	5=1-2+3+4	6	7=5-6	8
2,3 BERGVERKSDRIFT OG INDUSTRI.....	11376420	11808600	1070852	1775589	2414261	2721221	-306960	6
2 BERGVERKSDRIFT.....	117376	167677	52697	445223	447619	49561	398058	45
21 BRYTING AV KULL.....	-	384	38	-	-346	31800	-32146	-
22 UTVINNING AV RØLJE OG NATURGASS.....	12	3224	550	444317	441655	-	441655	435
23 BRYTING OG UTVINNING AV MALM.....	22953	97411	32937	408	-41113	13820	-54933	-8
2301 BRYTING AV JERNMALM.....	6845	54333	19022	11	-28455	4170	-32625	-12
2309 MALMBRYTING ELLERS.....	16108	43078	13915	397	-12658	9650	-22308	-5
23091 BRYTING AV SVOVELKIS OG KOPPERMALM.....	12039	31308	11504	397	-7368	9350	-16718	-4
23099 BRYTING AV ANNEN MALM.....	4069	11770	2411	-	-5290	300	-5590	-9
29 BERGVERKSDRIFT ELLERS.....	94411	66658	19172	498	47423	3941	43482	14
2901 BRYTING OG UTVINNING AV STEIN, GRUS OG SAND.....	89657	63475	18253	498	44933	3736	41197	15
29011 BRYTING AV BYGNINGS- OG MONUMENTSTEIN.....	6939	8705	1831	2	67	60	7	-
29012 UTVINNING AV PUKKSTEIN OG SINGEL.....	46108	28444	6937	71	24672	1827	22845	32
29013 UTVINNING AV GRUS OG SAND.....	32179	17615	6112	241	20917	1100	19817	30
29019 BRYTING OG UTVINNING AV ANNEN STEIN.....	4431	8711	3373	184	-723	749	-1472	-
2909 BRYTING OG UTVINNING ELLERS.....	4754	3183	919	-	2490	205	2285	6
3 INDUSTRI.....	11259044	11640923	1018155	1330366	1966642	2671660	-705018	5
31 PRODUKSJON AV NÆRINGSMIDLER, DRIKKEVARER OG TOBAKKSVARER.....	3815669	3305303	147222	1251731	1909319	2133272	-223953	36
311-12 PRODUKSJON AV NÆRINGSMIDLER.....	3339580	3147927	129026	191823	512502	2133214	-1620712	11
3111 SLAKTING OG PRODUKSJON AV KJØTTVARER.....	868627	820017	22931	3130	74671	223708	-149037	8
31111 SLAKTING.....	570445	565431	11734	2172	18920	205137	-186217	5
31112 PRODUKSJON AV KJØTTHERMETIKK.....	58032	48907	1953	565	11643	104	11539	38
31119 ANNEN PRODUKSJON AV KJØTTVARER.....	240150	205679	9244	393	44108	18467	25641	9
3112 PRODUKSJON AV MEIERIVARER.....	661136	858348	33374	1345	-162493	1434258	-1596751	-26
31121 MEIERIER.....	612266	816518	29708	414	-174130	1418076	-1592206	-32
31122 PROD. AV KOND. MJØLK, TØRRMJØLK OG KASEIN.....	10335	15515	768	-	-4412	16182	-20594	-20
31123 PRODUKSJON AV ISKREM.....	38535	26315	2898	931	16049	-	16049	22
3113 KONSERVERING AV FRUKT OG GRØNNSAKER.....	66273	45971	2777	478	23557	250	23307	18
3114 PRODUKSJON AV FISKEVARER.....	412449	336213	20169	121	96526	94000	2526	7
31141 TILV. AV SALTISK, TØRRISK OG KLIPPISK.....	120076	133403	6074	5	-7248	16504	-23752	-2
31142 FRYSING AV FISK.....	234392	146536	11511	-	99567	49905	49462	16
31143 PRODUKSJON AV FISKEHERMETIKK.....	31618	35348	1586	113	-2031	22939	-24970	-
31149 ANNEN PRODUKSJON AV FISKEVARER.....	26363	20926	998	3	6438	4652	1786	8
3115 PRODUKSJON AV OLJE OG FETT.....	422968	361560	18142	58193	137743	152100	-14357	37
31151 PRODUKSJON AV FISKEOLJER OG FISKEMJØL.....	189279	113099	11789	18	87987	1191	86796	42
31152 PRODUKSJON AV VEGETABILISKE OLJER.....	40117	36274	751	57423	62017	-	62017	288
31153 RAFFINERING OG HERDING AV ANIMALSKE OLJER.....	136650	152634	4280	15	-11689	36	-11725	-12
31154 PRODUKSJON AV MARGARIN.....	56922	59553	1322	737	-572	150873	-151445	-1
3116 PRODUKSJON AV KORNVARER.....	182840	155835	7926	5426	40357	219951	-179594	30
3117 PRODUKSJON AV BAKERVARER.....	191381	113613	8505	494	86767	170	86597	14
31171 PRODUKSJON AV BRØD- OG KONDITORVARER.....	175629	101612	7320	245	81582	170	81412	15
31179 PRODUKSJON AV ANDRE BAKERVARER.....	15752	12001	1185	249	5185	-	5185	9
3119 PRODUKSJON AV SJOKOLADE OG SUKKERVARER.....	141692	83095	5716	122164	186477	-	186477	82
3121 PRODUKSJON AV NÆRINGSMIDLER ELLERS.....	118604	97473	5964	460	28285	7742	20543	13
3122 PRODUKSJON AV DYREFOR.....	273610	276532	3522	12	612	1035	-423	1
313 PRODUKSJON AV DRIKKEVARER.....	277594	117661	16162	515698	691793	58	691735	147
3131 PRODUKSJON AV BRENNEVIN OG VIN.....	4342	3454	103	-	991	-	991	2
3133 BRYGGING AV ØL.....	217708	83896	10681	469654	614147	-	614147	199
3134 PRODUKSJON AV MINERALVANN.....	55544	30311	5378	46044	76655	58	76597	66
314 PRODUKSJON AV TOBAKKSVARER.....	198495	39715	2034	544210	705024	-	705024	572
32 PRODUKSJON AV TEKSTILVARER, BEKLEDNINGSVARER, LÆR OG LÆRVARER.....	538142	373513	20356	14	184999	16143	168856	7
321 PRODUKSJON AV TEKSTILVARER.....	282809	222476	14879	14	75226	10788	64438	6
3211 SPINNING, VEING OG ETTERBEH. AV TEKSTILER.....	99386	73551	5478	10	31323	2307	29016	7
32111 PRODUKSJON AV GARN.....	24621	18984	1955	10	7602	912	6690	6
32112 PRODUKSJON AV VEVNADER.....	68862	52171	3295	-	19986	464	19522	7
32113 PRODUKSJON AV BÅND OG ELASTIKK.....	5903	2396	228	-	3735	931	2804	11
3212 SØM AV TEKSTILVARER, UNNTATT KLÆR.....	36274	25170	799	-	11903	932	10971	7
32121 SØM AV UTSTYRSVARER.....	19891	15461	463	-	4893	-	4893	5
32129 SØM AV ANDRE TEKSTILVARER, UNNTATT KLÆR.....	16383	9709	336	-	7010	932	6078	9
3213 PRODUKSJON AV TRIKOTASJEVARER.....	53892	36812	2130	-	19210	314	18896	6
3214 PRODUKSJON AV GULTEPPER, -MATTER OG -RYER.....	3294	2644	102	-	752	-	752	6
3215 PRODUKSJON AV TAUVERK OG NETT.....	60017	46376	3428	4	17073	7219	9854	10
3219 PRODUKSJON AV TEKSTILVARER ELLERS.....	29946	37923	2942	-	-5035	16	-5051	-6

1) FOR ENKELTE FORETAK ER AVGIFTENE GITT SAMLET PÅ OPPGAVEN FOR EN AV BEDRIFTENE I FORETAKET. DENNE BEDRIFTEN KAN TILHØRE EN ANNEN NÆRING ENN BERGVERKSDRIFT OG INDUSTRI. NÆRINGSFORDELINGEN OG TOTALTALLENE FOR AVGIFTENE ER DERFOR USIKRE.

1) FOR SOME OF THE ENTERPRISES THE INDIRECT TAXES ARE GIVEN AS TOTAL AMOUNTS FOR ONE OF THE ESTABLISHMENTS WITHIN THE ENTERPRISE. THIS ESTABLISHMENT CAN BE CLASSIFIED IN A DIFFERENT GROUP THAN THE MANUFACTURING, MINING AND QUARRYING INDUSTRIES. THE DISTRIBUTION AS TO INDUSTRY GROUPS AND THE TOTAL FIGURES FOR THE INDIRECT TAXES THEREFORE ARE SOMEWHAT UNCERTAIN.

TABELL 22 FORTS. MERVERDI- OG AVGIFTS- OG TILSKOTT ETTER NÆRINGSUNDERGRUPPE. 1) STORE BEDRIFTER. 1000 KR

NÆRINGSUNDERGRUPPE	UT- GRÆNDE- MER- VERDI- AVGIFT	FRA- DRAGS- BERET- TIGET INN- GRÆNDE- MER- VERDI- AVGIFT	INVEST- ERINGS- AVGIFT	ANDRE AVGIFTER	NETTO AVGIFTER I ALT	TIL- SKOTT	NETTO IN- DIREKTE SKATTER	NETTO- AVGIFT PR. SYSSEL- SATT	
	1	2	3	4	5=1-2+3+4	6	7=5-6	8	
322	PRODUKSJON AV KLÆR, UNNTATT SKOTØY.....	18 6157	105 686	4 257	-	84 728	4846	7 9882	9
3221	PROD. AV YTTERTØY AV TEKSTILSTOFF OG PLAST.....	15 2505	85 457	3 517	-	7 0565	4 818	65 747	9
32211	PROD. AV ARBEIDS- OG BESKYTTELSESKLÆR.....	2 7046	23 071	1 398	-	5 373	804	4 569	4
32212	PROD. AV YTTERTØY FOR HERRER OG GUTTER.....	7 1425	35 837	1 174	-	36 762	2 505	34 257	9
32213	PRODUKSJON AV YTTERTØY FOR DAMER OG PIKER.....	5 4034	2 6549	945	-	2 8430	1 509	26 921	10
3229	PRODUKSJON AV KLÆR ELLERS.....	3 3652	20 229	740	-	14 163	28	14 135	8
32291	PRODUKSJON AV HODEPLAGG.....	5 304	2 393	113	-	3024	15	3 009	10
32292	PRODUKSJON AV KLÆR AV LÆR OG SKINN.....	8 690	5 218	241	-	3 713	-	3 713	10
32293	PRODUKSJON AV KLÆR AV PELSSKINN.....	8 103	6 402	147	-	1 848	-	1 848	6
32299	PRODUKSJON AV ANDRE KLÆR.....	11 555	6 216	239	-	5 578	13	5 565	8
323	PRODUKSJON AV LÆR OG LÆR- OG SKINNVARER, UNNTATT KLÆR OG SKOTØY.....	2 7131	20 279	625	-	7 477	497	6 980	6
3231	PRODUKSJON AV LÆR.....	6 472	7 795	112	-	-1 211	8	-1 219	-3
3232	BEREDNING AV PELSSKINN.....	1 818	965	100	-	953	-	953	5
3233	PRODUKSJON AV REISEEFFEKTER.....	1 8841	11 519	413	-	7 735	489	7 246	10
324	PRODUKSJON AV SKOTØY.....	4 2045	25 072	595	-	1 7568	12	1 7556	10
33	PRODUKSJON AV TREVARER.....	1 336 746	9 876 31	70 405	823	420 343	18 922	401 421	13
331	PROD. AV TREVARER, UNNTATT MØBLER OG INNREDN.....	10 397 05	79 226 3	58 603	787	30 683 2	13 298	29 353 4	13
3311	PROD. AV TRELAST O.A. BYGNINGSMAT. AV TRE.....	10 058 63	76 975 4	57 008	787	29 390 4	12 876	28 102 8	14
33111	SAGING OG HØVLING.....	4 281 26	34 029 1	30 166	671	11 867 2	1 964	11 670 8	12
33112	PRODUKSJON AV SPONPLATER.....	2 1568	1 744 7	1 910	-	6 031	1 689	4 342	5
33113	PRODUKSJON AV MONTERINGSFERDIGE TREHUS.....	33 773 0	270 75 4	12 838	81	7 989 5	7 016	72 879	16
33114	PRODUKSJON AV BYGNINGSARTIKLER.....	17 503 3	109 71 4	8 548	6	7 387 3	2 177	71 696	16
33115	TREIMPREGNERING.....	1 912 2	14 851	14 56	20	5 747	10	5 737	12
33119	PRODUKSJON AV ANDRE BYGNINGSMATERIALER.....	2 428 4	16 697	2 090	9	9 686	20	9 666	13
3312	PRODUKSJON AV TREEMBALLASJE.....	1 667 2	1 200 5	501	-	5 168	-	5 168	10
3319	PRODUKSJON AV TREVARER ELLERS.....	17 170	10 504	1 094	-	7 760	422	7 338	10
332	PRODUKSJON AV MØBLER OG INNREDNINGER AV TRE.....	29 704 1	195 368	11 802	36	113 511	5 624	107 887	12
3321	PRODUKSJON AV MØBLER.....	23 597 9	155 71 7	9 002	27	89 291	5 275	84 016	12
3322	PRODUKSJON AV INNREDNINGER.....	6 106 2	39 651	2 800	9	24 220	349	23 871	11
34	TREFOREDLING, GRAFISK PRODUKSJON OG FORLAGS- VIRKSOMHET.....	118 637 7	1 130 514	12 553 8	3 891	18 529 2	65 026	120 266	4
341	TREFOREDLING.....	59 575 8	75 676 6	8 324 7	2 972	-74 789	985	-75 774	-4
3411	PRODUKSJON AV PAPIRMASSE, PAPIR OG PAPP.....	37 723 3	59 864 3	71 555	249	-14 960 6	585	-15 019 1	-10
34111	PRODUKSJON AV TREMASSE.....	5 189 4	6 444 0	7 382	117	-5 047	15	-5 062	-2
34112	PRODUKSJON AV SULFATCELLULOSE.....	777	18 624	14 95	-	-16 352	-	-16 352	-15
34113	PRODUKSJON AV SULFITTCELLULOSE.....	2 817 6	5 712 9	2 636	105	-26 212	-	-26 212	-10
34114	PRODUKSJON AV PAPIR OG PAPP.....	27 304 2	44 065 4	58 156	27	-10 942 9	570	-10 999 9	-12
34115	PRODUKSJON AV TREFIBERPLATER.....	2 334 4	17 796	1 886	-	7 434	-	7 434	7
3412	PRODUKSJON AV PAPIR- OG PAPPEMBALLASJE.....	13 398 5	10 277 4	8 330	22	39 563	400	39 163	12
3419	PRODUKSJON AV PAPIR- OG PAPPVARER ELLERS.....	8 454 0	5 534 9	3 362	27 01	3 525 4	-	3 525 4	24
342	GRAFISK PRODUKSJON OG FORLAGSVIRKSOMHET.....	59 061 9	373 748	4 229 1	919	26 008 1	64 041	196 040	8
3421	GRAFISK PRODUKSJON.....	27 658 0	148 213	17 245	-	14 561 2	5 116	140 696	14
34211	TRYKKING AV BØKER, UKEBLADER OG TIDSSKR.....	1 255 8	6 825	772	-	6 505	1	6 504	8
34212	ANNEN TRYKKING.....	22 687 2	127 138	13 963	-	11 369 7	1 637	112 060	16
34213	BOKBINDING.....	1 923 1	7 927	1 676	-	1 298 0	347 8	950 2	8
34219	ANNEN GRAFISK PRODUKSJON.....	17 919	6 325	834	-	12 430	-	12 430	18
3422	FORLAGSVIRKSOMHET.....	31 403 9	225 535	25 046	919	11 446 9	58 925	55 544	5
34221	FORLEGGING AV AVISER.....	15 915 6	109 966	20 287	2	6 947 9	10 756	40 734	4
34222	FORLEGGING AV BØKER.....	64 300	58 591	30 44	-	8 753	26 188	-17 435	5
34223	FORLEGGING AV TIDSSKRIFTER OG UKEBLADER.....	7 899 5	51 513	14 60	-	2 894 2	376 8	25 174	34
34229	ANNEN FORLAGSVIRKSOMHET.....	11 588	5 465	255	917	7 295	224	7 071	23
35	PRODUKSJON AV KJEMISKE PRODUKTER, MINERAL- OLJE-, KULL-, GUMMI- OG PLASTPRODUKTER.....	89 047 6	90 809 2	20 410 5	33 184	21 967 3	50 973	168 700	8
351	PRODUKSJON AV KJEMISKE RAVARER.....	11 170 5	28 372 7	12 928 7	386	-42 349	34 090	-76 439	-5
3511	PRODUKSJON AV KJEMISKE GRUNNSTOFFER OG FORBINDELSER, UNNTATT KUNSTGJØDSEL.....	10 043 7	24 227 2	9 204 3	17	-49 775	-	-49 775	-16
35111	PRODUKSJON AV KARBIDER.....	31 36	30 145	4 293	-	-22 716	-	-22 716	-19
35119	ANNEN PROD. AV KJEM. GRUNNSTOFFER OG FORB.....	9 730 1	21 212 7	8 750	17	-27 059	-	-27 059	-14
3512	PROD. AV KUNSTGJØDSEL OG PLANTEVERN- MIDLER.....	6 541	32 985	27 444	369	13 69	34 090	-32 721	-
3513	PRODUKSJON AV BASISPLAST OG KUNSTFIBRER.....	4 727	8 470	9 800	-	6 057	-	6 057	4
352	PRODUKSJON AV KJEMISK-TEKNISKE PRODUKTER.....	37 853 8	343 774	26 084	31 796	92 644	1 985	90 659	12
3521	PRODUKSJON AV MALING OG LAKK.....	11 347 7	106 039	7 070	238	14 746	35	14 711	7
3522	PRODUKSJON AV FARMASØYTISKE PRODUKTER.....	5 327 7	4 983 5	4 805	1 276	9 523	1 805	7 718	9
3523	PROD. AV VASKEMIDLER OG TOALETT- PREPARATER.....	3 720 9	29 250	1 559	3 004 0	39 558	140	39 418	23
35231	PRODUKSJON AV VASKEMIDLER.....	1 534 9	15 993	939	794 0	8 235	-	8 235	6
35232	PRODUKSJON AV TOALETTPREPARATER.....	2 186 0	13 257	620	22 100	31 323	140	31 183	80
3529	PROD. AV KJEMISK-TEKNISKE PRODUKTER ELLERS.....	17 457 5	158 650	12 650	242	2 881 7	5	2 881 2	10
35291	PRODUKSJON AV SPRENGSTOFF OG AMMUNISJON.....	12 122 9	117 322	9 794	5	13 706	-	13 706	9
35299	ANNEN PROD. AV KJEMISK-TEKNISKE PRODUKTER.....	5 334 6	41 328	2 856	237	15 111	5	15 106	12
353	RAFFINERING AV JORDOLJE.....	75 484	4 382 1	25 879	1 002	58 544	3 447	55 097	85
354	PRODUKSJON AV JORDOLJE- OG KULLPRODUKTER.....	6 941 8	37 564	5 948	-	37 802	6 000	31 802	25
35401	PRODUKSJON AV TJÆRE- OG ASFALTPAPP.....	2 850 2	18 929	1 107	-	10 680	-	10 680	33
35409	ANNEN PROD. AV JORDOLJE- OG KULLPRODUKTER.....	4 091 6	18 635	4 841	-	27 122	6 000	21 122	23
355	PRODUKSJON OG REPARASJON AV GUMMI- PRODUKTER.....	6 843 9	51 647	4 201	-	20 993	-	20 993	8
35501	PRODUKSJON AV GUMMI- PRODUKTER.....	5 188 9	41 236	2 940	-	13 593	-	13 593	6
35502	REPARASJON AV GUMMI- PRODUKTER.....	1 655 0	10 411	1 261	-	7 400	-	7 400	17
356	PRODUKSJON AV PLASTVARER.....	18 689 2	147 559	12 706	-	52 039	545 1	465 88	7
35601	PRODUKSJON AV PLAST-HALVFABRIKATA.....	8 487 9	74 204	5 181	-	15 856	357	15 499	6
35602	PRODUKSJON AV PLASTEMBALLASJE.....	5 235 2	38 199	3 284	-	17 437	271 4	14 723	9
35609	ANNEN PRODUKSJON AV PLASTVARER.....	4 966 1	35 156	4 241	-	18 746	238 0	16 366	7

1) FOR ENKELTE FORETAK ER AVGIFTENE GITT SAMLET PR OPPGAVEN FOR EN AV BEDRIFTENE I FORETAKET. DENNE BEDRIFTEN KAN TILHØRE EN ANNEN NÆRING ENN BERGVERKSDRIFT OG INDUSTRI. NÆRINGSFORDELINGEN OG TOTALTALLENE FOR AVGIFTENE ER DERFOR USIKRE.

TABELL 22 FORTS. MERVERDIAVGIFT, ANDRE AVGIFTER OG TILSKOTT ETTER NÆRINGSUNDERGRUPPE¹⁾ STORE BEDRIFTER. 1000 KR

NÆRINGSUNDERGRUPPE	UT- GRØNDE- MER- VERDI- AVGIFT	FRA- DRAGS- BERET- TIGET INN- GRØNDE- MER- VERDI- AVGIFT	INVEST- ERINGS- AVGIFT	ANDRE AVGIFTER	NETTO AVGIFTER I ALT	TIL- SKOTT	NETTO IN- DIREKTE SKATTER	NETTO- AVGIFT PR. SYSSSEL- SATT	
	1	2	3	4	5=1-2+3+4	6	7=5-6	8	
36	PRODUKSJON AV MINERALSKE PRODUKTER.....	440188	334742	45970	759	152175	6910	145265	12
361	PRODUKSJON AV KERAMISKE PRODUKTER.....	27807	16248	2342	-	13901	-	13901	9
362	PRODUKSJON AV GLASS OG GLASSVARER.....	62050	38985	4249	-	27314	5506	21808	13
369	PRODUKSJON AV MINERALSKE PRODUKTER ELLERS.....	350331	279509	39379	759	110960	1404	109556	13
3691	PRODUKSJON AV TEGLVARER.....	14211	10925	3013	10	6309	438	5871	11
3692	PRODUKSJON AV SEMENT OG KALK.....	46348	61343	10660	208	-4127	-	-4127	-3
3699	PRODUKSJON AV JORD- OG STEINVARER ELLERS.....	289772	207241	25706	541	108778	966	107812	16
36991	STEINBEARBEIDING.....	18255	14598	1744	-	5401	192	5209	7
36992	PRODUKSJON AV BETONG.....	65870	46347	3933	218	23674	130	23544	30
36993	PRODUKSJON AV BETONGVARER.....	172142	109139	15026	323	78352	644	77708	20
36999	ANNEN PRODUKSJON AV JORD- OG STEINVARER.....	33505	37157	5003	-	1351	-	1351	1
37	PRODUKSJON AV METALLER.....	478910	1417721	155255	120	-783436	9034	-792470	-27
371	PRODUKSJON AV JERN, STÅL OG FERROLEGERINGER.....	295380	632975	86130	120	-251345	8784	-260129	-15
37101	PRODUKSJON AV JERN OG STÅL.....	173619	255308	40943	-	-40746	7804	-48550	-6
37102	PRODUKSJON AV FERROLEGERINGER.....	22311	297471	30731	120	-244309	800	-245109	-46
37103	STØPING AV JERN OG STÅL.....	99450	80196	14456	-	33710	180	33530	7
372	PRODUKSJON AV IKKE-JERNHOLDIGE METALLER.....	183530	784746	69125	-	-532091	250	-532341	-44
37201	PRODUKSJON AV PRIMÆR ALUMINIUM.....	73044	425547	43292	-	-307211	-	-307211	-45
37202	PROD. AV ANDRE IKKE-JERNHOLDIGE METALLER.....	36844	279142	17441	-	-224857	100	-224957	-68
37203	VALSING AV IKKE-JERNHOLDIGE METALLER.....	55255	71453	6893	-	-9035	-	-9035	-6
37204	STØPING AV IKKE-JERNHOLDIGE METALLER.....	18117	10604	1499	-	9012	150	8862	15
38	PRODUKSJON AV VERKSTEDPRODUKTER.....	2490814	3126477	244605	37997	-353061	362260	-715321	-3
381	PRODUKSJON AV METALLVARER.....	634301	428730	40155	66	245792	33052	212740	9
3811	PRODUKSJON AV HUSHOLDNINGSARTIKLER, HÅND- VERKTØY, LRASER OG BESLAG.....	64755	40568	3482	-	27649	6282	21387	9
38111	PRODUKSJON AV HUSHOLDNINGSARTIKLER.....	26156	17371	1307	-	10092	3089	7003	9
38112	PROD. AV HÅNDVERKTØY, LRASER OG BESLAG.....	38599	23197	2175	-	17577	3193	14384	9
3812	PRODUKSJON AV MØBLER AV METALL.....	40377	31432	2662	-	11607	1210	10397	8
3813	PRODUKSJON AV METALLKONSTRUKSJONER.....	213626	135575	10822	65	88938	4925	84013	10
3819	PRODUKSJON AV METALLVARER ELLERS.....	315543	221155	23189	1	117578	20635	96943	8
38191	PRODUKSJON AV METALLEMBALLASJE.....	48827	32561	3180	-	19446	-	19446	13
38192	PROD. AV METALLDUK, -TRÅD, SPIKER OG SKRUER.....	59272	52943	5489	-	11818	903	10915	5
38193	PRODUKSJON AV BELYSNINGSUTS TYR.....	31607	20400	1123	-	12330	684	11646	7
38194	PRODUKSJON AV RØRARMATUR.....	26920	22293	2500	-	7127	3445	3682	8
38199	PRODUKSJON AV ANDRE METALLVARER.....	148917	92958	10897	1	66857	15603	51254	10
382	PRODUKSJON AV MASKINER.....	550377	571788	69005	82	47676	16581	31095	2
3821	PRODUKSJON AV KRAFTMASKINER OG MOTORER.....	69807	82376	6432	-	-6137	-	-6137	-5
3822	PRODUKSJON AV JORDBRUKSMASKINER.....	40733	53960	4280	-	-8947	-	-8947	-5
3823	PROD. AV MASKINER FOR TRE- OG METALLBEARB.....	16602	13872	1044	-	3774	44	3730	4
3824	PRODUKSJON AV INDUSTRIMASKINER ELLERS.....	118355	162556	25654	-	-18547	8664	-27211	-2
38241	PRODUKSJON AV OLJERIGGER.....	52674	98235	16998	-	-28563	6425	-34988	-4
38249	PRODUKSJON AV ANDRE INDUSTRIMASKINER.....	65681	64321	8656	-	10016	2239	7777	3
3825	PRODUKSJON AV KONTORMASKINER.....	13210	16553	1239	-	-2104	100	-2204	-3
3829	PRODUKSJON AV MASKINER ELLERS.....	291670	242471	30356	82	79637	7773	71864	6
38291	PRODUKSJON AV HUSHOLDNINGSMASKINER.....	30299	29649	2279	-	2929	534	2395	1
38292	REPARASJON AV MASKINER.....	45657	20140	2649	82	28248	1667	26581	9
38299	PRODUKSJON AV ANDRE MASKINER.....	215714	192682	25428	-	48460	5572	42888	5
383	PROD. AV ELEKTRISKE APPARATER OG MATERIELL.....	665316	524004	44469	37429	223210	23943	199267	10
3831	PROD. AV ELMOTORER OG MATERIELL FOR ELPROD.....	173199	146428	12008	20	38799	81	38718	7
3832	PROD. AV SIGNAL-, RADIO- O.A. TELEMATERIELL.....	187096	174991	14249	30519	56873	6722	50151	5
3833	PROD. AV ELEKTRISKE HUSHOLDNINGSAPPARATER.....	31077	17495	806	-	14388	2849	11539	8
3839	PROD. AV ELEKTR. APP. OG MATERIELL ELLERS.....	273944	185090	17406	6890	113150	14291	98859	25
38391	PRODUKSJON AV ELEKTRISK KABEL OG LEDNING.....	213635	143680	13962	6890	90807	1952	88855	43
38399	ANNEN PROD. AV ELEKTR. APP. OG MATERIELL.....	60309	41410	3444	-	22343	12339	10004	9
384	PRODUKSJON AV TRANSPORTMIDLER.....	625627	1587468	90454	409	-870978	285829	-1156807	-17
3841	BYGGING AV FARTØYER.....	442799	1437837	79079	407	-915552	283810	-1199362	-21
38411	BYGGING AV SKIP.....	293514	1217662	63634	-	-860514	276780	-1137294	-26
38412	BYGGING AV BÅTER.....	51283	64087	3059	2	-9743	1444	-11187	-3
38413	PRODUKSJON AV SKIPS- OG BRTMOTORER.....	38888	55186	3083	11	-13204	3572	-16776	-4
38414	PROD. AV SPESIALDELER FOR SKIP OG BÅTER.....	59114	100902	9303	394	-32091	2014	-34105	-9
3842	PRODUKSJON OG REPARASJON AV JERNBANE- OG SPORVOGNMATERIELL.....	19821	14640	428	-	5609	-	5609	2
38421	PROD. AV JERNBANE- OG SPORVOGNMATERIELL.....	19474	14640	378	-	5212	-	5212	10
38422	REP. AV JERNBANE- OG SPORVOGNMATERIELL.....	347	-	50	-	397	-	397	-
3843	PROD. AV MOTORKJØRETØYER, UNNT. MOTORSYKLER.....	-	-	-	-	-	-	-	-
3844	PRODUKSJON AV MOTORSYKLER OG SYKLER.....	136957	110614	6275	2	32620	2019	30601	8
3845	PRODUKSJON AV FLY.....	21797	22141	4565	-	4221	-	4221	3
3849	PRODUKSJON AV TRANSPORTMIDLER ELLERS.....	4253	2236	107	-	2124	-	2124	10
385	PROD. AV TEKNISKE OG VITENSKAPELIGE INSTRUM., FOTOARTIKLER OG OPTISKE ARTIKLER.....	15193	14487	522	11	1239	2855	-1616	1
3851	PRODUKSJON AV TEKNISKE OG VITENSKAPELIGE INSTRUMENTER IKKE NEVNT ELLERS.....	13460	12857	443	11	1057	2855	-1798	1
3852	PROD. AV FOTOARTIKLER OG OPTISKE ARTIKLER.....	1733	1630	79	-	182	-	182	2
39	INDUSTRIPRODUKSJON ELLERS.....	81722	56930	4699	1847	31338	9120	22218	9
3901	PRODUKSJON AV GULL- OG SØLVVARER.....	36274	23400	997	-	13871	7	13864	11
3902	PRODUKSJON AV MUSIKKINSTRUMENTER.....	1300	639	22	-	683	-	683	11
3903	PRODUKSJON AV SPORTSARTIKLER.....	19626	14433	1860	-	7053	310	6743	8
3909	ANNEN INDUSTRIPRODUKSJON.....	24522	18458	1820	1847	9731	8803	928	7

1) FOR ENKELTE FORETAK ER AVGIFTENE GITT SAMLET PÅ OPPGAVEN FOR EN AV BEDRIFTENE I FORETAKET. DENNE BEDRIFTEN KAN TILHØRE EN ANNEN NÆRING ENN BERGVERKSDRIFT OG INDUSTRI. NÆRINGSFORDELINGEN OG TOTALTALLET FOR AVGIFTENE ER DERFOR USIKRE.

TABELL 23. MERVERDI AVGIFT, ANDRE AVGIFTER OG TILSKOTT ETTER BEDRIFTENS STØRRELSE.¹⁾ STORE BEDRIFTER. 1000 KRVALUE ADDED TAX, OTHER INDIRECT TAXES AND SUBSIDIES BY THE SIZE OF THE ESTABLISHMENT.¹⁾ LARGE ESTABLISHMENTS. 1000 KR

SYsselsettingsgruppe NUMBER OF PERSONS ENGAGED	UT- GRENDE MER- VERDI- AVGIFT VALUE ADDED TAX, OUTGOING	FRA- DRAGS- BERET- TIGET INN- GRENDE MER- VERDI- AVGIFT DEDUC- TIBLE VALUE ADDED TAX, INCOMING	INVEST- ERINGS- AVGIFT INVEST- MENT LEVY	ANDRE AVGIFTER OTHER INDIRECT TAXES	NETTO AVGIFTER I ALT TOTAL NET INDIRECT TAXES	TIL- SKOTT SUB- SIDIES	NETTO IN- DIREKTE SKATTER NET INDIRECT TAXES	NETTO AVGIFTER I PST. AV OM- SETNING TOTAL NET INDIRECT TAXES AS PER- CENTAGE OF SALES
	1	2	3	4	5=1-2+3+4	6	7=5-6	8
I ALT.....	11376420	11808600	1070852	1775589	2414261	2721221	-306960	2.4
UNDER 5.....	110226	90264	93261	17253	130476	240059	-109583	3.6
5- 9.....	649826	414786	24233	3677	262950	149106	113844	7.1
10- 19.....	1107989	862109	58342	7449	311671	506611	-194940	4.9
20- 49.....	2157505	1781583	119501	74046	569469	622327	-52858	4.3
50- 99.....	1855113	1558603	109194	125528	531232	484815	46417	4.2
100-199.....	1898226	1947593	134170	177122	261925	214878	47047	1.7
200 OG OVER.....	3597535	5153662	532151	1370514	346538	503425	-156887	0.7

1) FOR ENKELTE FORETAK ER AVGIFTENE GITT SAMLET PR OPPGAVEN FOR EN AV BEDRIFTENE I FORETAKET. DENNE BEDRIFTEN KAN TILHØRE EN ANNEN NÆRING ENN BERGVERKSDRIFT OG INDUSTRI. TOTALTALLET OG FORDELINGEN ETTER BEDRIFTENS STØRRELSE ER DERFOR USIKRE.

1) FOR SOME OF THE ENTERPRISES THE INDIRECT TAXES ARE GIVEN AS TOTAL AMOUNTS FOR ONE OF THE ESTABLISHMENTS WITHIN THE ENTERPRISE. THIS ESTABLISHMENT CAN BE CLASSIFIED IN A DIFFERENT GROUP THAN THE MANUFACTURING, MINING AND QUARRYING INDUSTRIES. THE TOTAL FIGURES FOR THE INDIRECT TAXES AND THE DISTRIBUTION ACCORDING TO THE SIZE OF THE ESTABLISHMENTS THEREFORE ARE SOMEWHAT UNCERTAIN.

TABELL 24. BRUTTOINVESTERING ETTER NÆRINGSUNDERGRUPPE. 1974 OG 1975. STORE BEDRIFTER. 1000 KR

GROSS FIXED CAPITAL FORMATION BY INDUSTRY SUBGROUP. 1974 AND 1975. LARGE ESTABLISHMENTS. 1000 KR

NÆRINGSUNDERGRUPPE INDUSTRY SUBGROUP	ANSKAFFELSER AV VARIGE DRIFTSMIDLER ACQUISITION OF FIXED ASSETS		SALG AV VARIGE DRIFTSMIDLER SALE OF FIXED ASSETS		BRUTTO- INVESTERING GROSS FIXED CAPITAL FORMATION		BRUTTO- INVEST- TERING PR. SYSSEL- SATT GROSS FIXED CAPITAL FORMA- TION PER PERSON ENGAGED 1975	REP. AV VARIGE DRIFTS- MIDLER REPAIR OF FIXED ASSETS 1975
	1974	1975	1974	1975	1974	1975		
2,3 BERGVERKSDRIFT OG INDUSTRI.....	8434241	10704261	257548	215358	8176693	10488903	28	2957785
2 BERGVERKSDRIFT.....	2928078	4205902	16165	13356	2911913	4192546	419	386436
21 BRYTING AV KULL.....	42327	27924	-	-	42327	27924	40	-
22 UTVINNING AV RÅOLJE OG NATURGASS.....	2523679	3888522	825	1102	2522854	3887420	3830	174859
23 BRYTING OG UTVINNING AV MALM.....	271688	177445	8208	955	263480	176490	36	145396
2301 BRYTING AV JERNMALM.....	165936	113605	7637	430	158299	113175	46	87771
2309 MALMBRYTING ELLERS.....	105752	63840	571	525	105181	63315	25	57625
23091 BRYTING AV SVOVELKIS OG KOPPERMALM.....	95952	57948	557	373	95395	57575	30	39423
23099 BRYTING AV ANNEN MALM.....	9800	5892	14	152	9786	5740	10	18202
29 BERGVERKSDRIFT ELLERS.....	90384	112011	7132	11299	83252	100712	30	66181
2901 BRYTING OG UTVINNING AV STEIN, GRUS OG SAND.....	84879	105890	6614	11061	78265	94829	33	59606
29011 BRYTING AV BYGNINGS- OG MONUMENTSTEIN.....	8572	11379	301	280	8271	11099	17	3245
29012 UTVINNING AV PUKKSTEIN OG SINGEL.....	32279	31564	2771	4338	29508	27226	36	25890
29013 UTVINNING AV GRUS OG SAND.....	37173	43989	3350	6294	33823	37695	53	17075
29019 BRYTING OG UTVINNING AV ANNEN STEIN.....	6855	18958	192	149	6663	18809	24	13396
2909 BRYTING OG UTVINNING ELLERS.....	5505	6121	518	238	4987	5883	14	6575
3 INDUSTRI.....	5506163	6498359	241383	202002	5264780	6296357	17	2571349
31 PRODUKSJON AV NÆRINGSMIDLER, DRIKKEVARER OG TOBAKKSVARER.....	860477	846641	40000	37326	820477	809315	15	362680
311-12 PRODUKSJON AV NÆRINGSMIDLER.....	657389	776583	32298	35679	625091	740904	16	311647
3111 SLAKTING OG PRODUKSJON AV KJØTTVARER.....	129951	130826	7319	10135	122632	120691	13	44184
31111 SLAKTING.....	37704	71052	1595	2076	36109	68976	17	19312
31112 PRODUKSJON AV KJØTTHERMETIKK.....	13287	8657	1474	335	11813	8322	27	2732
31119 ANNEN PRODUKSJON AV KJØTTVARER.....	78960	51117	4250	7724	74710	43393	9	22140
3112 PRODUKSJON AV MEIERIVARER.....	143233	225679	7951	10420	135282	215259	34	64429
31121 MEIERIER.....	126165	204574	7351	8671	118814	195903	37	53989
31122 PROD. AV KOND. MJØLK, TØRRMJØLK OG KASEIN.....	5955	5229	46	52	5909	5177	24	2845
31123 PRODUKSJON AV ISKREM.....	11113	15876	554	1697	10559	14179	19	7595
3113 KONSERVERING AV FRUKT OG GRØNNSAKER.....	9770	17392	494	714	9276	16678	13	7957
3114 PRODUKSJON AV FISKEVARER.....	145608	126699	4038	6741	141570	119958	9	46302
31141 TILV. AV SALT FISK, TØRRFISK OG KLIPP FISK.....	39612	39361	989	966	38623	38395	11	8142
31142 FRYSING AV FISK.....	78767	70772	1810	4762	76957	66010	10	28324
31143 PRODUKSJON AV FISKEHERMETIKK.....	15543	10375	586	541	14957	9834	4	7916
31149 ANNEN PRODUKSJON AV FISKEVARER.....	11686	6191	653	472	11033	5719	7	1920
3115 PRODUKSJON AV OLJE OG FETT.....	107025	94758	3047	1763	103978	92995	25	64517
31151 PRODUKSJON AV FISKEOLJE OG FISKEMJØL.....	66070	68404	92	828	65978	67576	32	39250
31152 PRODUKSJON AV VEGETABILSKE OLJER.....	9144	5906	2638	316	6506	5590	26	5669
31153 RAFFINERING OG HERDING AV ANIMALSKE OLJER.....	16659	6287	117	43	16542	6244	6	14797
31154 PRODUKSJON AV MARGARIN.....	15152	14161	200	576	14952	13585	29	4801
3116 PRODUKSJON AV KORNVARER.....	26006	39155	477	714	25529	38441	29	16499
3117 PRODUKSJON AV BAKERVARER.....	38289	48177	3265	3605	35024	44572	7	19552
31171 PRODUKSJON AV BRØD- OG KONDI TORVARER.....	33717	42540	1572	3406	32145	39134	7	14485
31179 PRODUKSJON AV ANDRE BAKERVARER.....	4572	5637	1693	199	2879	5438	9	5067
3119 PRODUKSJON AV SJOKOLADE OG SUKKERVARER.....	12847	18837	1396	310	11451	18527	8	23540
3121 PRODUKSJON AV NÆRINGSMIDLER ELLERS.....	21824	38197	3895	744	17929	37453	18	11786
3122 PRODUKSJON AV DYREFOR.....	22836	36863	416	533	22420	36330	38	12881
313 PRODUKSJON AV DRIKKEVARER.....	192392	63771	6703	878	185689	62893	13	43317
3131 PRODUKSJON AV BRENNEVIN OG VIN.....	3638	5552	21	7	3617	5545	12	3435
3133 BRYGGING AV ØL.....	180368	39495	6087	392	174281	39103	13	32517
3134 PRODUKSJON AV MNERALVANN.....	8386	18724	595	479	7791	18245	16	7365
314 PRODUKSJON AV TOBAKKSVARER.....	10696	6287	999	769	9697	5518	4	7716
32 PRODUKSJON AV TEKSTILVARER, BEKLEDNINGSVARER, LÆR OG LÆRVARER.....	128678	128677	17320	24951	111358	103726	4	55013
321 PRODUKSJON AV TEKSTILVARER.....	96843	89887	4744	10748	92099	79139	6	41821
3211 SPINNING, VEING OG ETTERBEH. AV TEKSTILER.....	44688	34490	970	294	43718	34196	7	19696
32111 PRODUKSJON AV GARN.....	13853	15912	391	83	13462	15829	12	5671
32112 PRODUKSJON AV VEVNADER.....	29857	17463	500	211	29337	17252	6	13579
32113 PRODUKSJON AV BÅND OG ELASTIKK.....	998	1115	79	-	919	1115	3	446
3212 SØM AV TEKSTILVARER, UNNTATT KLÆR.....	4738	3455	322	375	4416	3080	2	1914
32121 SØM AV UTSTYRSVARER.....	2752	1049	78	149	2674	900	1	1395
32129 SØM AV ANDRE TEKSTILVARER, UNNTATT KLÆR.....	1986	2406	244	226	1742	2180	3	519
3213 PRODUKSJON AV TRIKOTASJEVARER.....	11346	13110	3050	7321	8296	5789	2	8302
3214 PRODUKSJON AV GOLTPEPPER, -MATTER OG -RYER.....	642	559-	33	92	609	467	4	211
3215 PRODUKSJON AV TAUVERK OG NETT.....	18659	24272	146	2550	18513	21722	13	5941
3219 PRODUKSJON AV TEKSTILVARER ELLERS.....	16770	14001	223	116	16547	13885	16	5757
322 PRODUKSJON AV KLÆR, UNNTATT SKOTØY.....	21221	32381	11129	12953	10092	19428	2	8456
3221 PROD. AV YTERTØY AV TEKSTILSTOFF OG PLAST.....	17152	29172	10899	12470	6253	16702	2	6983
32211 PROD. AV ARBEIDS- OG BESKYTTELSES KLÆR.....	4246	10971	335	607	3911	10364	8	2032
32212 PROD. AV YTERTØY FOR HERRER OG GUTTER.....	5876	6709	171	199	5705	6510	2	2755
32213 PRODUKSJON AV YTERTØY FOR DAMER OG PIKER.....	7030	11492	10393	11664	-3363	-172	-	2196
3229 PRODUKSJON AV KLÆR ELLERS.....	4069	3209	230	483	3839	2726	2	1473
32291 PRODUKSJON AV HODEPLAGG.....	720	534	58	19	662	515	2	293
32292 PRODUKSJON AV KLÆR AV LÆR OG SKINN.....	1710	863	4	28	1706	835	2	498
32293 PRODUKSJON AV KLÆR AV PELSSKINN.....	520	789	68	63	452	726	2	125
32299 PRODUKSJON AV ANDRE KLÆR.....	1119	1023	100	373	1019	650	1	557

TABELL 24 FORTS. BRUTTOINVESTERING ETTER NÆRINGSUNDERGRUPPE, 1974 OG 1975. STORE BEDRIFTER, 1000 KR

NÆRINGSUNDERGRUPPE	ANSKAFTELSE AV VARIGE DRIFTSMIDLER		SALG AV VARIGE DRIFTSMIDLER		BRUTTOINVESTERING		BRUTTOINVEST. PR. SYSSLESATT 1975	REP. AV VARIGE DRIFTS-MIDLER 1975	
	1974	1975	1974	1975	1974	1975			
323	PRODUKSJON AV LÆR OG LÆR- OG SKINNVARER, UNNTATT KLÆR OG SKOTØY.....	5987	4355	122	234	5865	4121	3	3041
3231	PRODUKSJON AV LÆR.....	2746	1109	24	17	2722	1092	3	2348
3232	BEREDNING AV PELSSKINN.....	1290	1132	69	78	1221	1054	6	125
3233	PRODUKSJON AV REISEEFFEKTER.....	1951	2114	29	139	1922	1975	3	568
324	PRODUKSJON AV SKOTØY.....	4627	2054	1325	1016	3302	1038	1	1695
33	PRODUKSJON AV TREVARER.....	435547	442566	20800	15857	414747	426709	13	104276
331	PROD. AV TREVARER, UNNTATT MØBLER OG INNREDN.....	330419	370505	17611	11904	312808	358601	16	88663
3311	PROD. AV TRELAST O.A. BYGNINGSMAT. AV TRE.....	321457	360027	17238	11257	304219	348770	16	85889
33111	SAGING OG HØVLING.....	194122	225877	10528	6076	183594	219801	23	51980
33112	PRODUKSJON AV SPONPLATER.....	35115	16009	377	1195	34738	14814	12	14998
33113	PRODUKSJON AV MONTERINGSFERDIGE TREHUS.....	34831	52339	3754	1619	31077	50720	10	5350
33114	PRODUKSJON AV BYGNINGSARTIKLER.....	48466	45122	2005	2019	46461	43103	9	7293
33115	TREIMPREGNERING.....	2810	6492	550	194	2260	6298	13	2530
33119	PRODUKSJON AV ANDRE BYGNINGSMATERIALER.....	6113	14188	24	154	6089	14034	19	3738
3312	PRODUKSJON AV TREEMBALLASJE.....	1580	3559	50	218	1530	3341	7	1013
3319	PRODUKSJON AV TREVARER ELLERS.....	7382	6919	323	429	7059	6490	8	1761
332	PRODUKSJON AV MØBLER OG INNREDNINGER AV TRE.....	105128	72061	3189	3953	101939	68108	7	15613
3321	PRODUKSJON AV MØBLER.....	72166	51797	2155	3123	70011	48674	7	12419
3322	PRODUKSJON AV INNREDNINGER.....	32962	20264	1034	830	31928	19434	9	3194
34	TREFOREDNING, GRAFISK PRODUKSJON OG FORLAGSVIRKSOMHET.....	553641	860693	41084	20477	512557	840216	16	454718
341	TREFOREDNING.....	366082	586092	29250	9500	336832	576592	28	393563
3411	PRODUKSJON AV PAPIRMASSE, PAPIR OG PAPP.....	295942	516520	27524	6805	268418	509715	33	359264
34111	PRODUKSJON AV TREMASSE.....	30072	42599	1019	373	29053	42226	19	43223
34112	PRODUKSJON AV SULFATCELLULOSE.....	62960	80499	15	175	62945	80324	72	43147
34113	PRODUKSJON AV SULFITCELLULOSE.....	33321	39833	1343	942	31978	38891	15	78951
34114	PRODUKSJON AV PAPIR OG PAPP.....	157291	350979	7158	5275	150133	345704	39	184218
34115	PRODUKSJON AV TREFIBERPLATER.....	12298	2610	17989	40	-5691	2570	2	9725
3412	PRODUKSJON AV PAPIR- OG PAPPBALLASJE.....	40797	55685	1262	1821	39535	53864	16	24556
3419	PRODUKSJON AV PAPIR- OG PAPPVARER ELLERS.....	29343	13887	464	874	28879	13013	9	9743
342	GRAFISK PRODUKSJON OG FORLAGSVIRKSOMHET.....	187559	274601	11834	10977	175725	263624	8	61155
3421	GRAFISK PRODUKSJON.....	79206	118369	5236	7107	73970	111262	11	27079
34211	TRYKKING AV BØKER, UKEBLADER OG TIDSSKR.....	6461	6400	164	1714	6297	4686	6	1402
34212	ANNEN TRYKKING.....	58727	96826	4066	4767	54661	92059	13	20023
34213	BOKBINDING.....	8135	10857	379	306	7756	10551	6	3823
34219	ANNEN GRAFISK PRODUKSJON.....	5883	4286	627	320	5256	3966	6	1831
3422	FORLAGSVIRKSOMHET.....	108353	156232	6598	3870	101755	152362	7	34076
34221	FORLEGGING AV AVISER.....	84491	144990	5395	2941	79096	142049	8	29485
34222	FORLEGGING AV BØKER.....	4766	5225	774	523	3992	4702	3	1956
34223	FORLEGGING AV TIDSSKRIFTER OG UKEBLADER.....	17204	4700	313	275	16891	4425	5	1945
34229	ANNEN FORLAGSVIRKSOMHET.....	1892	1317	116	131	1776	1186	4	690
35	PRODUKSJON AV KJEMISKE PRODUKTER, MINERALOLJE-, KULL-, GUMMI- OG PLASTPRODUKTER.....	1104979	1563529	14223	29604	1090756	1533925	54	413941
351	PRODUKSJON AV KJEMISKE RÅVARER.....	279190	953807	3392	1483	275798	952324	112	250959
3511	PRODUKSJON AV KJEMISKE GRUNNSTOFFER OG FORBINDELSER, UNNTATT KUNSTGJØDSEL.....	179149	722549	1185	173	177964	722376	226	92990
35111	PRODUKSJON AV KARBIDER.....	11337	15849	343	135	10994	15714	13	31579
35119	ANNEN PROD. AV KJEM. GRUNNSTOFFER OG FORB.....	167812	706700	842	38	166970	706662	353	61411
3512	PROD. AV KUNSTGJØDSEL OG PLANTEVERN-MIDLER.....	57406	113626	2181	1300	55225	112326	30	135372
3513	PRODUKSJON AV BASISPLAST OG KUNSTFIBRER.....	42635	117632	26	10	42609	117622	71	22597
352	PRODUKSJON AV KJEMISK-TEKNISKE PRODUKTER.....	107321	140206	3697	3763	103624	136443	18	59949
3521	PRODUKSJON AV MALING OG LAKK.....	25932	29823	1160	468	24772	29355	14	8879
3522	PRODUKSJON AV FARMASØYTISKE PRODUKTER.....	21703	23023	410	1009	21293	22014	21	7040
3523	PROD. AV VASKEMIDLER OG TOALETT- PREPARATER.....	15344	18603	1175	1271	14169	17332	10	10327
35231	PRODUKSJON AV VASKEMIDLER.....	12863	16359	837	965	12026	15394	11	9750
35232	PRODUKSJON AV TOALETT- PREPARATER.....	2481	2244	338	306	2143	1938	5	577
3529	PROD. AV KJEMISK-TEKNISKE PRODUKTER ELLERS.....	44342	68757	952	1015	43390	67742	23	33703
35291	PRODUKSJON AV SPRENGSTOFF OG AMMUNISJON.....	21720	45757	149	165	21571	45592	27	25077
35299	ANNEN PROD. AV KJEMISK-TEKNISKE PRODUKTER.....	22622	23000	803	850	21819	22150	18	8626
353	RAFFINERING AV JORDOLJE.....	503162	329972	63	7726	503099	322246	470	29912
354	PRODUKSJON AV JORDOLJE- OG KULLPRODUKTER.....	21725	47787	97	1461	21628	46326	31	29103
35401	PRODUKSJON AV TJÆRE- OG ASFALTPAPP.....	4743	7422	50	105	4693	7317	22	3755
35409	ANNEN PROD. AV JORDOLJE- OG KULLPRODUKTER.....	16982	40365	47	1356	16935	39009	33	25348
355	PRODUKSJON OG REPARASJON AV GUMMI-PRODUKTER.....	41278	24657	398	1909	40880	22748	8	11493
35501	PRODUKSJON AV GUMMI-PRODUKTER.....	28712	17632	280	1766	28432	15866	7	10028
35502	REPARASJON AV GUMMI-PRODUKTER.....	12566	7025	118	143	12448	6882	16	1465
356	PRODUKSJON AV PLASTVARER.....	152303	67100	6576	13262	145727	53838	7	32525
35601	PRODUKSJON AV PLAST- HALVFABRIKATA.....	49145	20537	2391	2414	46754	18123	7	13120
35602	PRODUKSJON AV PLASTEMBALLASJE.....	30233	20278	221	1415	30012	18863	9	10265
35609	ANNEN PRODUKSJON AV PLASTVARER.....	72925	26285	3964	9433	68961	18652	7	9140
36	PRODUKSJON AV MINERALSKE PRODUKTER.....	214097	236943	7781	13883	206316	223060	18	147015
361	PRODUKSJON AV KERAMISKE PRODUKTER.....	4023	7142	150	4802	3873	2340	1	4702
362	PRODUKSJON AV GLASS OG GLASSVARER.....	49235	24860	422	2060	48813	22800	11	10107
369	PRODUKSJON AV MINERALSKE PRODUKTER ELLERS.....	160839	204941	7209	7021	153630	197920	23	132206
3691	PRODUKSJON AV TEGLVARER.....	8581	20656	348	521	8233	20155	34	4119

TABELL 24 FORTS. BRUTTOINVESTERING ETTER NÆRINGSUNDERGRUPPE. 1974 OG 1975. STORE BEDRIFTER. 1000 KR

NÆRINGSUNDERGRUPPE	ANSKAFFELSER AV VARIGE DRIFTSMIDLER		SALG AV VARIGE DRIFTSMIDLER		BRUTTO- INVESTERING		BRUTTO- INVEST- TERING PR. SYSSSEL- SATT 1975	REP. AV VARIGE DRIFTS- MIDLER 1975	
	1974	1975	1974	1975	1974	1975			
	3692	PRODUKSJON AV SEMENT OG KALK.....	46976	45591	62	334			46914
3699	PRODUKSJON AV JORD- OG STEINVARER ELLERS.....	105282	138694	6799	6166	98483	132528	20	73431
36991	STEINBEARBEIDING.....	22608	7874	313	203	22295	7671	10	5272
36992	PRODUKSJON AV BETONG.....	15414	25821	2805	2481	12609	23340	30	12949
36993	PRODUKSJON AV BETONGVARER.....	57411	76643	3388	3013	54023	73630	19	39254
36999	ANNEN PRODUKSJON AV JORD- OG STEINVARER.....	9849	28356	293	469	9556	27887	23	15976
37	PRODUKSJON AV METALLER.....	664763	797054	7000	6390	657763	790664	28	556638
371	PRODUKSJON AV JERN, STÅL OG FERROLEGERINGER.....	326438	411459	4670	4832	321768	406627	25	337501
37101	PRODUKSJON AV JERN OG STÅL.....	139310	174063	457	1051	138853	173012	27	142460
37102	PRODUKSJON AV FERROLEGERINGER.....	138765	174951	1982	875	136783	174076	33	156035
37103	STØPING AV JERN OG STÅL.....	48363	62445	2231	2906	46132	59539	12	39006
372	PRODUKSJON AV IKKE-JERNHOLDIGE METALLER.....	338325	385595	2330	1558	335995	384037	32	219137
37201	PRODUKSJON AV PRIMER ALUMINIUM.....	175784	229906	1032	722	174752	229184	34	123609
37202	PROD. AV ANDRE IKKE-JERNHOLDIGE METALLER.....	142311	120371	381	191	141930	120180	36	80602
37203	VÅLSING AV IKKE-JERNHOLDIGE METALLER.....	15949	27043	405	224	15544	26819	18	12912
37204	STØPING AV IKKE-JERNHOLDIGE METALLER.....	4281	8275	512	421	3769	7854	13	2014
38	PRODUKSJON AV VERKSTEDPRODUKTER.....	1518478	1599090	92221	52233	1426257	1546857	12	470655
381	PRODUKSJON AV METALLVARER.....	278244	295159	21470	18206	256774	276953	10	101287
3811	PRODUKSJON AV HUSHOLDNINGSGARTIKLER, HÅND- VERKTØY, LÅSER OG BESLAG.....	29627	17875	5270	1236	24357	16639	5	8565
38111	PRODUKSJON AV HUSHOLDNINGSGARTIKLER.....	9839	6171	574	471	9265	5700	5	1761
38112	PROD. AV HÅNDVERKTØY, LÅSER OG BESLAG.....	19788	11704	4696	765	15092	10939	6	6804
3812	PRODUKSJON AV MØBLER AV METALL.....	19905	10099	890	1670	19015	8429	6	3341
3813	PRODUKSJON AV METALLKONSTRUKSJONER.....	115390	106195	9747	4493	105643	101702	11	26176
3819	PRODUKSJON AV METALLVARER ELLERS.....	113322	160990	5563	10807	107759	150183	12	63205
38191	PRODUKSJON AV METALLEBALLASJE.....	13062	18446	835	630	12227	17816	12	9151
38192	PROD. AV METALLDUK, TRÅD, SPIKER OG SKRUER.....	29115	55121	2529	2583	22686	52538	20	30913
38193	PRODUKSJON AV BELYSNINGSUTSTYR.....	10668	4003	255	585	10413	3418	2	2606
38194	PRODUKSJON AV RØRARMATUR.....	12213	12579	450	258	11763	12321	14	4504
38199	PRODUKSJON AV ANDRE METALLVARER.....	48264	70841	1494	6751	46770	64090	10	16031
382	PRODUKSJON AV MASKINER.....	354481	516134	46341	17676	308140	498458	17	75566
3821	PRODUKSJON AV KRAFTMASKINER OG MOTORER.....	6231	27687	123	502	6108	27185	23	6144
3822	PRODUKSJON AV JORDBRUKSMASKINER.....	32905	23038	102	991	32803	22047	11	7853
3823	PROD. AV MASKINER FOR TRE- OG METALLBEARB.....	5181	7665	129	352	5052	7313	8	2403
3824	PRODUKSJON AV INDUSTRIMASKINER ELLERS.....	163245	208037	38784	2551	124461	205486	19	21579
38241	PRODUKSJON AV OLJERIGGER.....	147938	144737	286	32	147652	144705	19	14898
38249	PRODUKSJON AV ANDRE INDUSTRIMASKINER.....	15307	63300	38498	2519	-23191	60781	20	6681
3825	PRODUKSJON AV KONFORMASKINER.....	6973	8687	168	199	6805	8488	14	490
3829	PRODUKSJON AV MASKINER ELLERS.....	139946	241020	7035	13081	132911	227939	16	37097
38291	PRODUKSJON AV HUSHOLDNINGSMASKINER.....	14111	24433	320	331	13791	24102	12	4971
38292	REPARASJON AV MASKINER.....	21515	61566	1419	4848	20096	56718	19	5881
38299	PRODUKSJON AV ANDRE MASKINER.....	104320	155021	5296	7902	99024	147119	16	26245
383	PROD. AV ELEKTRISKE APPARATER OG MATERIELL.....	297022	268814	6150	8389	290872	260425	11	79355
3831	PROD. AV ELMOTORER OG MATERIELL FOR ELPROD.....	58996	72712	1623	927	57373	71785	13	23929
3832	PROD. AV SIGNAL-, RADIO- O. A. TELEMATERIELL.....	122349	112635	3697	5538	118652	107097	10	17673
3833	PROD. AV ELEKTRISKE HUSHOLDNINGSGAPPARATER.....	11972	14328	174	420	11798	13908	8	4129
3839	PROD. AV ELEKTR. APP. OG MATERIELL ELLERS.....	103705	69139	656	1504	103049	67635	15	33624
38391	PRODUKSJON AV ELEKTRISK KABEL OG LEDNING.....	84992	52411	231	215	84761	52196	24	25895
38399	ANNEN PROD. AV ELEKTR. APP. OG MATERIELL.....	18713	16728	425	1289	18288	15439	6	7729
384	PRODUKSJON AV TRANSPORTMIDLER.....	582771	516297	14206	7737	568565	508560	10	214026
3841	BYGGING AV FARTØYER.....	494068	451195	11250	6545	482818	444650	10	176804
38411	BYGGING AV SKIP.....	387531	351409	9489	5195	378042	346214	11	146351
38412	BYGGING AV BÅTER.....	17477	18562	858	808	16619	17754	5	5149
38413	PRODUKSJON AV SKIPS- OG BÅTMOTORER.....	25367	30474	127	37	25240	30437	9	16445
38414	PROD. AV SPESIALDELER FOR SKIP OG BÅTER.....	63693	50750	776	505	62917	50245	14	8859
3842	PRODUKSJON OG REPARASJON AV JERNBANE- OG SPORVOGNMATERIELL.....	6284	7952	9	-	6275	7952	3	16699
38421	PROD. AV JERNBANE- OG SPORVOGNMATERIELL.....	944	2125	9	-	935	2125	4	1934
38422	REP. AV JERNBANE- OG SPORVOGNMATERIELL.....	5340	5827	-	-	5340	5827	2	14765
3843	PROD. AV MOTORKJØRETØYER, UNNT. MOTORSYKLER.....	70112	53429	1360	1107	68752	52322	14	13179
3844	PRODUKSJON AV MOTORSYKLER OG SYKLER.....	11587	3224	1550	10	10037	3214	2	7070
3845	PRODUKSJON AV FLY.....	720	497	37	75	683	422	2	274
3849	PRODUKSJON AV TRANSPORTMIDLER ELLERS.....								
385	PROD. AV TEKNISKE OG VITENSKAPELIGE INSTRUM., FOTOARTIKLER OG OPTISKE ARTIKLER.....	5960	2686	4054	225	1906	2461	2	421
3851	PRODUKSJON AV TEKNISKE OG VITENSKAPELIGE INSTRUMENTER IKKE NEVNT ELLERS.....	5370	2415	3999	171	1371	2244	2	319
3852	PROD. AV FOTOARTIKLER OG OPTISKE ARTIKLER.....	590	271	55	54	535	217	2	102
39	INDUSTRIPRODUKSJON ELLERS.....	25503	23166	954	1281	24549	21885	6	6413
3901	PRODUKSJON AV GULL- OG SØLVVARER.....	5912	4728	74	760	5838	3968	3	1451
3902	PRODUKSJON AV MUSIKKINSTRUMENTER.....	129	91	48	19	81	72	1	39
3903	PRODUKSJON AV SPORTSARTIKLER.....	6354	8407	580	197	5774	8210	9	1266
3909	ANNEN INDUSTRIPRODUKSJON.....	13108	9940	252	305	12856	9635	7	3657

TABELL 25. ANSKAFFELSER AV VARIGE DRIFTSMIDLER ETTER ART OG NÆRINGSHOVEDGRUPPE. STORE BEDRIFTER. 1000 KR

ACQUISITION OF FIXED ASSETS BY TYPE AND INDUSTRY MAJOR GROUP. LARGE ESTABLISHMENTS. 1000 KR

NÆRINGSHOVEDGRUPPE INDUSTRY MAJOR GROUP	MASKINER MACHINERY	TRANSPORT- MIDLER TRANSPORT EQUIP- MENT	INVENTAR OG KONTOR- MASKINER FIRMS FIXTURES AND OFFICE MACHINES	BOLIGER OG SOSIALE VELFERDS- ANLEGG AND SOCIAL WELFARE FOUNDA- TIONS	FABRIKK, LAGER OG ANDRE INDU- STRIELLE ANLEGG FACTORY, OFFICE AND STORAGE BUILDINGS	VERDI AV GRUNN OG ANDRE NATUR- HERLIG- HE TER VALUE OF PRO- PERTY	I ALT TOTAL
2 BERGVERKSDRIFT.....	2852807	65834	1367	26522	1257519	1853	4205902
21 BRYTING AV KULL.....	14146	2014	-	215	11549	-	27924
22 UTVINNING AV RROLJE OG NATURGASS.....	2703519	228	689	8946	1175140	-	3888522
23 BRYTING OG UTVINNING AV MALM.....	74185	36081	399	12936	53789	55	177445
29 BERGVERKSDRIFT ELLERS.....	60957	27511	279	4425	17041	1798	112011
3 INDUSTRI.....	3253211	543221	198124	86185	2385587	32031	6498359
311-12 PRODUKSJON AV NÆRINGSMIDLER.....	302004	98995	44045	10077	319141	2321	776583
313 PRODUKSJON AV DRIKKEVARER.....	22711	15488	2283	856	22433	-	63771
314 PRODUKSJON AV TOBAKKSVARER.....	2604	2874	370	-	439	-	6287
321 PRODUKSJON AV TEKSTILVARER.....	52921	5703	2214	4487	24445	117	89887
322 PRODUKSJON AV KLÆR, UNNTATT SKOTØY.....	12666	4029	971	430	14282	3	32381
323 PRODUKSJON AV LÆR OG LÆR- OG SKINNVARER, UNNTATT KLÆR OG SKOTØY.....	2755	827	99	-	669	5	4355
324 PRODUKSJON AV SKOTØY.....	1226	563	71	-	171	23	2054
331 PROD. AV TREVARER, UNNTATT MØBLER OG INNREDN.....	173893	50523	6705	4447	131844	3093	370505
332 PRODUKSJON AV MØBLER OG INNREDNINGER AV TRE.....	28323	7072	2322	1183	32477	684	72061
341 TREFOREDLING.....	464854	19840	2802	9589	88061	946	586092
342 GRAFISK PRODUKSJON OG FORLAGSVIRKSOMHET.....	148192	20830	10750	1297	92860	672	274601
351 PRODUKSJON AV KJEMISKE RØVARER.....	563767	30639	24796	2919	331574	112	953807
352 PRODUKSJON AV KJEMISK-TEKNISKE PRODUKTER.....	61043	14388	5004	1847	51236	6688	140206
353 RAFFINERING AV JORDOLJE.....	13713	877	1519	-	313485	378	329972
354 PRODUKSJON AV JORDOLJE- OG KULLPRODUKTER.....	33611	3046	336	929	9865	-	47787
355 PRODUKSJON OG REPARASJON AV GUMMIPRODUKTER.....	10098	1147	1385	1768	9691	568	24657
356 PRODUKSJON AV PLASTVARER.....	45988	3892	1172	1106	14789	153	67100
361 PRODUKSJON AV KERAMISKE PRODUKTER.....	2802	671	1	902	2766	-	7142
362 PRODUKSJON AV GLASS OG GLASSVARER.....	10939	2175	930	321	10495	-	24860
369 PRODUKSJON AV MINERALSKE PRODUKTER ELLERS.....	78814	48418	2132	4669	68236	2672	204941
371 PRODUKSJON AV JERN, STÅL OG FERROLEGERINGER.....	289545	25514	1565	3045	91608	182	411459
372 PRODUKSJON AV IKKE-JERNHOLDIGE METALLER.....	238898	17222	1828	5416	122231	-	385595
381 PRODUKSJON AV METALLVARER.....	128353	29997	8596	3734	121488	2991	295159
382 PRODUKSJON AV MASKINER.....	213421	44002	28977	10490	213429	5815	516134
383 PROD. AV ELEKTRISKE APPARATER OG MATERIELL.....	145179	12904	26901	1558	81359	913	268814
384 PRODUKSJON AV TRANSPORTMIDLER.....	190617	78863	18760	14393	210258	3406	516297
385 PROD. AV TEKNISKE OG VITENSKAPELIGE INSTRUM., FOTOARTIKLER OG OPTISKE ARTIKLER.....	1734	625	327	-	-	-	2686
39 INDUSTRIPRODUKSJON ELLERS.....	12540	2097	1263	722	6255	289	23166

Tabell 26. Kvartalsvise investeringer. Antatte og utførte investeringer i bergverksdrift og industri 1968-1977^{1),2)}. Millioner kroner og i prosent av faktiske investeringer³⁾ *Quarterly investments. Planned and realized acquisition of fixed assets in mining, quarrying and manufacturing 1968-1977^{1),2)}. Million kroner and as percentage of actual acquisition of fixed assets³⁾*

Investeringssår <i>Investment year</i>	Antatte og utførte investeringer <i>Planned and realized acquisition of fixed assets</i>										Faktiske investeringer <i>Actual acquisition of fixed assets</i>					
	Ifølge mai- under- søkelsen året før investeringssåret <i>According to the May research the year before the investment year</i>	Ifølge aug.- under- søkelsen året før investeringssåret <i>According to the August research the year before the investment year</i>	Ifølge nov.- under- søkelsen året før investeringssåret <i>According to the November research the year before the investment year</i>	Ifølge febr.- under- søkelsen investeringssåret <i>According to the February research in the investment year</i>	Ifølge mai- under- søkelsen investeringssåret <i>According to the May research in the investment year</i>	Ifølge aug.- under- søkelsen investeringssåret <i>According to the August research in the investment year</i>	Ifølge nov.- under- søkelsen investeringssåret <i>According to the November research in the investment year</i>	Ifølge febr.- under- søkelsen året etter investeringssåret <i>According to the February research the year after the investment year</i>	Pst.	Mill. kr	Pst.	Mill. kr				
	Pst.	Mill. kr	Pst.	Mill. kr	Pst.	Mill. kr	Pst.	Mill. kr	Pst.	Mill. kr	Pst.	Mill. kr				
1968	74	1 418	..	90	1 721	94	1 809	96	1 831	99	1 893	98	1 881	100	1 917	
1969	57	1 017	..	82	1 479	94	1 690	99	1 774	102	1 832	99	1 773	100	1 798	
1970	58	1 462	..	82	2 079	97	2 454	99	2 525	105	2 665	101	2 567	100	2 539	
1971	66	1 955	..	89	2 626	97	2 843	97	2 858	101	2 965	98	2 894	100	2 943	
1972	71	1 961	81	2 246	95	2 625	100	2 779	103	2 849	104	2 891	102	2 835	100	2 768
1973	70	2 129	77	2 359	90	2 752	102	3 102	100	3 055	104	3 155	101	3 067	100	3 046
1974	51	2 428	64	3 028	81	3 839	95	4 505	98	4 667	101	4 830	102	4 877	100	4 760
1975	67	3 847	83	4 764	108	6 194	106	6 033	108	6 181	106	6 032	103	5 870	100	5 709
1976	76	4 487	89	5 225	106	6 274	118	6 988	112	6 635	111	6 548	105	6 180	100	5 900
1977	4 916	..	5 572	..	6 482	..	7 489								

1) Kilde: Statistisk ukehefte. 2) Utvinning av råolje og naturgass er her holdt utenfor. 3) Omfatter ikke anskaffelser av inventar, boliger, tomter, vannfall og lønn til egne arbeidere som gjelder bedriftens investeringer.

1) Source: Weekly Bulletin of Statistics. 2) Crude petroleum and natural gas production is not included. 3) Acquisition of firms fixtures, houses, properties, waterfalls and wages to own employees concerning investments of an establishment are not included.

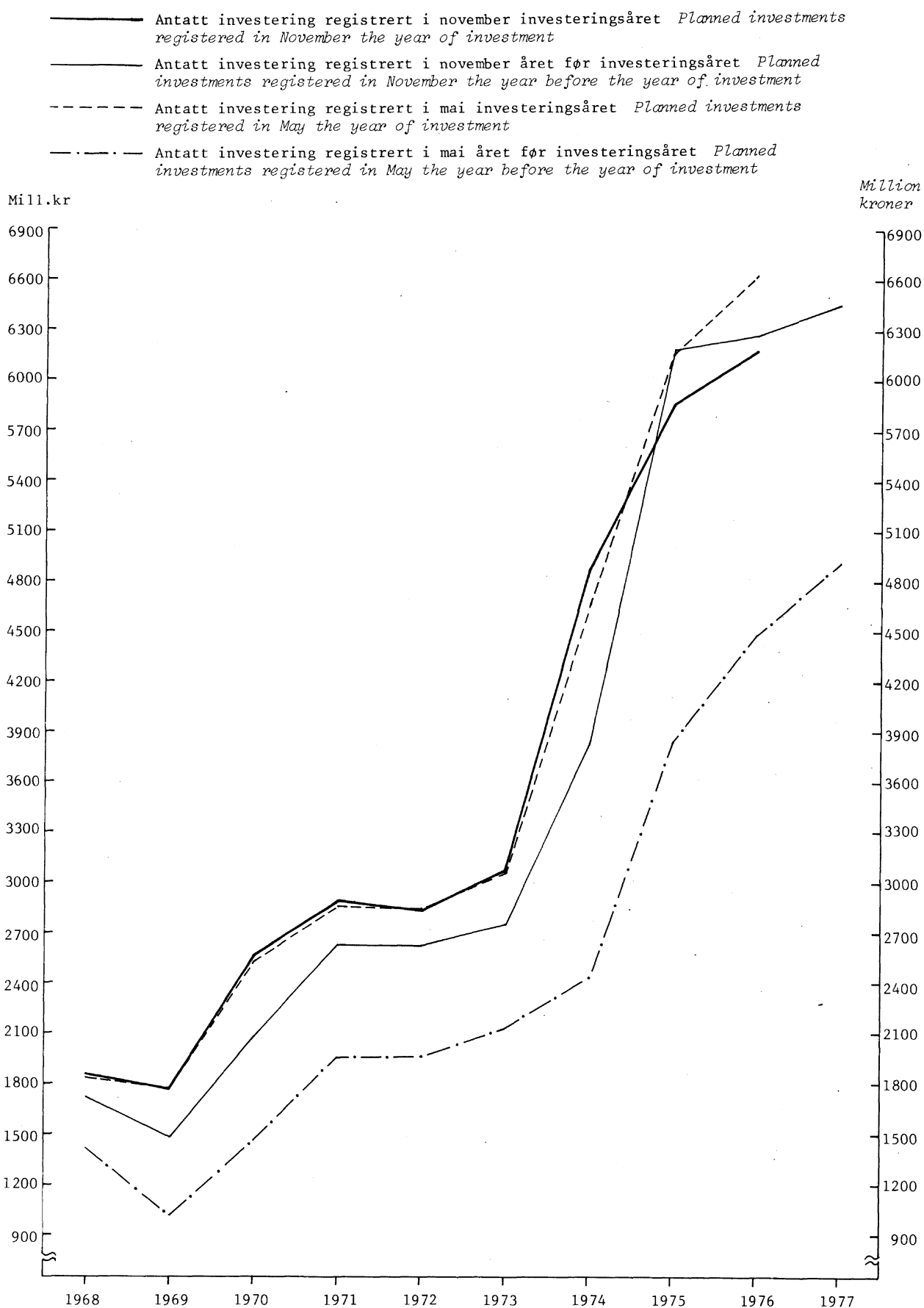
Tabell 27. Kvartalsvise investeringer. Anskaffelser i alt^{1),2)}. Mill.kr Quarterly investments.
Acquisition of fixed assets, total^{1),2)}. Million kroner

Bransje Branches of industry	1970 Bedrifter med i tellingen i prosent av alle bedrifter ³⁾ Establishments included in the census as per- centage of all ³⁾ establishments	1975 Utførte investeringer Realized acquisition of fixed assets				
		I alt Total	1. kv. quarter	2. kv. quarter	3. kv. quarter	4. kv. quarter
2, 3, BERGVERKSDRIFT, INDUSTRI OG 4 KRAFTFORSYNING	87	13 692	2 347	3 284	3 773	4 288
Maskiner	84	6 455	1 044	1 503	1 835	2 073
Bygg og anlegg	90	6 785	1 171	1 682	1 843	2 089
2 BERGVERKSDRIFT ³⁾	94	5 556	677	1 305	1 853	1 721
21 Bryting av kull	100	38	21	6	2	9
22 Utvinning av råolje og naturgass ⁴⁾ .	98	5 310	613	1 250	1 799	1 648
23 Bryting og utvinning av malm	100	177	36	40	44	57
29 Bergverksdrift ellers	47	31	6	9	8	7
3 INDUSTRI ³⁾	83	5 463	1 128	1 375	1 226	1 735
31 Produksjon av næringsmidler, drikke- varer og tobakkvarer	78	620	139	178	130	172
32 Produksjon av tekstil- og bekled- ningsvarer, lær og lærvarer	69	87	20	30	16	21
321 Produksjon av tekstilvarer	69	53	12	16	11	14
322 Produksjon av klær, unntatt skotøy	74	30	7	13	5	5
33 Produksjon av trevarer	78	321	62	78	83	98
34 Treforedling, grafisk produksjon og forlagsvirksomhet	84	788	131	182	167	308
341 Treforedling	88	548	92	131	128	196
342 Grafisk produksjon og forlagsvirk.	74	240	39	51	39	112
35 Produksjon av kjemiske produkter, mineralolje-, kull-, gummi- og plastprodukter	89	1 465	297	372	336	460
351- Produksjon av kjemiske råvarer og 352 av kjemisk-tekniske produkter	91	1 080	157	238	280	404
36 Produksjon av mineralske produkter .	74	144	31	30	39	43
37 Produksjon av metaller	99	831	187	211	175	258
371 Prod. av jern, stål og ferroleg. .	99	420	94	91	98	137
372 Prod. av ikke-jernholdige metaller	99	411	93	121	77	121
38 Produksjon av verkstedprodukter	76	1 193	257	289	276	370
381 Produksjon av metallvarer	59	139	28	35	37	39
382 Produksjon av maskiner	66	366	72	95	73	126
383 Produksjon av elektriske apparater og materialer	92	215	40	57	56	62
384 Produksjon av transportmidler	89	470	117	102	109	142
39 Industriproduksjon ellers	79	15	3	4	4	4
4 KRAFTFORSYNING	92	2 673	542	605	694	832

1) Kilde: Statistisk ukehefte. 2) Statistikken omfatter om lag 2 800 bedrifter. Reparasjoner, vedlikehold og anskaffelser av inventar, boliger, tomter, vannfall og lønn til egne arbeidere som gjelder bedriftens investeringer er ikke med i statistikken. Alle 2-sifrede og enkelte 3-sifrede næringsgrupper etter Standard for næringsgruppering er spesifisert i tabellen. 3) Store bedrifter. 4) Friggfeltet er tatt med etter avtale mellom Storbritannia og Norge om utnyttelse m.v. av feltet (50 prosent av investeringene regnes som norske og 50 prosent som britiske). Rørledningen grupperes som transportvirksomhet og er derfor ikke med i tallene.

1) Source: Weekly Bulletin of Statistics. 2) The statistics include about 2 800 establishments. Repairs, maintenance and acquisition of firms fixtures, houses, properties, waterfalls and wages to own employees concerning investments of an establishment are not included in the statistics. All 2-digit and some 3-digit industry groups by Standard Industrial Classification are specified in the table. 3) Large establishments. 4) Frigg Area is included according to agreement between Great Britain and Norway about operating the field (50 per cent of the investments are regarded as Norwegian and 50 per cent as British). The pipeline is classified as transport activity and is therefore not included in these figures.

FIGUR 3. KVARTALSVISE INVESTERINGER. ANTATTE OG UTFØRTE INVESTERINGER I BERGVERK OG INDUSTRI¹⁾ QUARTERLY INVESTMENTS. PLANNED AND REALIZED INVESTMENTS IN MINING, QUARRYING AND MANUFACTURING¹⁾



1) Utvinning av råolje og naturgass er her holdt utenfor.

1) Crude petroleum and natural gas production are not included.

Tabell 28. Foretakenes totale forsknings- og utviklingsutgifter fordelt på bransjer 1974 og 1975. Løpende priser¹⁾ The total research and development expenditures of the enterprises distributed on branches of industry in 1974 and 1975. Nominal prices¹⁾

Bransjer Branches	1974	1975	Prosentvis endring Percentage change
	Mill.kr Million kroner		
Bergverksdrift Mining and quarrying	2,2	1,4	-36,4
Industri Manufacturing	506,3	637,0	25,8
Prod. av næringsmidler, drikkevarer og tobakk Food, beverages, tobacco	15,5	14,7	-5,2
Prod. av tekstilvarer, bekledningsvarer, lær og lærvarer Textiles, wearing apparel, leather and leather products.	3,7	4,5	21,6
Produksjon av trevarer Wood and wood products, including furniture	10,1	12,1	19,8
Treforedling Paper and paper products	19,6	23,7	20,9
Kjemiske råvarer, kjemisk-tekniske produkter Industrial chemicals, other chemical products	77,8	93,8	20,6
Raff. av jordolje, jordolje- og kullprodukter Petroleum refining, products of petroleum and coal	3,9	4,0	2,6
Prod. og rep. av gummivarer og plastvarer Rubber and plastic products	7,6	16,3	114,5
Prod. av mineralske produkter Mineral products	3,8	5,3	39,5
Produksjon av metaller Basic metals	54,2	65,3	20,5
Produksjon av metallvarer Metal products	20,2	27,4	35,6
Produksjon av maskiner Machinery	56,1	88,5	57,8
Prod. av elektriske apparater og materiell Electrical apparatus and supplies	175,8	221,3	25,9
Produksjon av transportmidler Transport equipment	52,2	53,0	1,5
Industriproduksjon ellers ²⁾ Other manufacturing industries ²⁾	5,8	7,1	22,4
I alt Total	508,5	638,4	25,5

1) Kilde: Statistikken er utarbeidd av NTNf på grunnlag av en undersøkelse av foretak med over 50 ansatte, svarprosent 80. Statistikken er endret fra og med 1975. Tidligere år ble statistikken basert på oppgaver over foretakenes forsknings- og utviklingsutgifter (FoU-utgifter) i egen regi og forskningsinstituttene oppgaver over FoU-opppdrag finansiert av foretakene. Årets statistikk er i sin helhet basert på oppgavene fra foretakene, som omfatter foretakenes FoU-utgifter i egen regi og utgifter til FoU-opppdrag satt bort til instituttene. Tallene for 1974 er laget etter samme definisjon. Hvis tallene lages etter gammel definisjon, dvs. hvis instituttene FoU-tall for oppdrag, gaver og kontingenter fra industri og bergverksdrift legges til grunn, blir totaltallet for 1974 545,8 mill. kroner og for 1975 680,6 mill. kroner. 2) "Industriproduksjon ellers" omfatter grafisk produksjon og forlagsvirksomhet, produksjon av tekniske og vitenskapelige instrumenter, fotoartikler og optiske artikler, samt annen industriproduksjon.

1) Source: The statistics are published by NTNf and are based upon a survey of enterprises with more than 50 employees, of which 80 per cent replied. The statistics have been somewhat changed as from the year 1975. Prior to 1975 the statistics were based on data showing own expenditure on research and development work by the enterprises and in addition data given by the research institutions on their expenses on research and development work ordered but financed by the enterprises. The figures for 1975 are as a whole based on data from the enterprises and comprise the expenditure on their own research and development work and payments to the institutions and others for contracted research and development work. The figures for 1974 are in the table composed according to the same definition. If based on the previous definition, i.e. if the research institutions' figures for contracts, gifts and dues are used, the total figures will be 548.5 million kroner in 1974 and 680.6 million kroner in 1975. 2) "Other manufacturing industries" includes printing, publishing and allied industries, manufacture of professional and scientific instruments, photographic and optical goods and other manufacturing industries.

TABELL 29. BRANNFORSIKRINGSVERDI ETTER NÆRINGSUNDERGRUPPE. STORE BEDRIFTER. 1000 KR

VALUE OF FIRE INSURANCE BY INDUSTRY SUBGROUP. LARGE ESTABLISHMENTS. 1000 KR		BRANNFORSIKRINGSVERDI PR. 31/12 - 1975 VALUE OF FIRE INSURANCE AT 31/12 - 1975			BRANNFORSIKRINGSVERDI PR. 31/12 - 1975
NÆRINGSUNDERGRUPPE INDUSTRY SUBGROUP		MASKINER, VERKTØY OG INVENTAR			SYSSEL-SATT VALUE OF FIRE INSUR- ANCE PER PER- SON ENGAGED
		BYG- NINGER BUILD- INGS	MACHI- NERY, TOOLS AND FIRMS FIXTURES	I ALT TOTAL	
2,3	BERGVERKSDRIFT OG INDUSTRI.....	33094579	51159145	84253724	223
2	BERGVERKSDRIFT.....	1456302	1865263	3321565	332
21	BRYTING AV KULL.....	45055	116415	161470	230
22	UTVINNING AV RØLJE OG NATURGASS.....	1264	5713	6977	7
23	BRYTING OG UTVINNING AV MALM.....	1170118	1131352	2301470	464
2301	BRYTING AV JERNMALM.....	888929	435719	1324648	538
2309	MALMBRYTING ELLERS.....	281189	695633	976822	391
23091	BRYTING AV SVOVELKIS OG KOPPERMALM.....	240594	491846	732440	380
23099	BRYTING AV ANNEN MALM.....	40595	203787	244382	426
29	BERGVERKSDRIFT ELLERS.....	239865	611783	851648	255
2901	BRYTING OG UTVINNING AV STEIN, GRUS OG SAND.....	209357	565881	775238	267
29011	BRYTING AV BYGNINGS- OG MONUMENTSTEIN.....	11435	27055	38490	58
29012	UTVINNING AV PUKKSTEIN OG SINGEL.....	65652	213756	279408	366
29013	UTVINNING AV GRUS OG SAND.....	36429	112836	149265	211
29019	BRYTING OG UTVINNING AV ANNEN STEIN.....	95841	212234	308075	398
2909	BRYTING OG UTVINNING ELLERS.....	30508	45902	76410	178
3	INDUSTRI.....	31638277	49293882	80932159	220
31	PRODUKSJON AV NÆRINGSMIDLER, DRIKKEVARER OG TOBAKKSVARER.....	7050837	6298538	13349375	254
311-12	PRODUKSJON AV NÆRINGSMIDLER.....	6082154	5258107	11340261	244
3111	SLAKTING OG PRODUKSJON AV KJØTTVARER.....	1014302	642209	1656511	180
31111	SLAKTING.....	582244	307080	889324	215
31112	PRODUKSJON AV KJØTTHERMETIKK.....	67693	51069	118762	387
31119	ANNEN PRODUKSJON AV KJØTTVARER.....	364365	284060	648425	136
3112	PRODUKSJON AV MEIERIVARER.....	1103313	862205	1965518	312
31121	MEIERIER.....	979770	702631	1682401	314
31122	PROD. AV KOND. MJØLK, TØRRMJØLK OG KASEIN.....	41645	61264	102909	476
31123	PRODUKSJON AV ISKREM.....	81898	98310	180208	247
3113	KONSERVERING AV FRUKT OG GRØNNSAKER.....	139643	109128	248771	188
3114	PRODUKSJON AV FISKEVARER.....	1408158	771763	2179921	165
31141	TILV. AV SALTFISK, TØRRFISK OG KLIPPFISK.....	438628	163267	601895	167
31142	FRYSING AV FISK.....	675417	407462	1082879	171
31143	PRODUKSJON AV FISKEHERMETIKK.....	239039	154820	393859	161
31149	ANNEN PRODUKSJON AV FISKEVARER.....	55074	46214	101288	120
3115	PRODUKSJON AV OLJE OG FETT.....	823298	1308788	2132086	572
31151	PRODUKSJON AV FISKEOLJER OG FISKEMJØL.....	460695	670015	1130710	542
31152	PRODUKSJON AV VEGETABILISKE OLJER.....	71115	133926	205041	954
31153	RAFFINERING OG HERDING AV ANIMALSKE OLJER.....	176130	426181	602311	627
31154	PRODUKSJON AV MARGARIN.....	115358	78666	194024	417
3116	PRODUKSJON AV KORNVARER.....	447493	452304	899797	675
3117	PRODUKSJON AV BAKERVARER.....	462419	375469	837888	138
31171	PRODUKSJON AV BRØD- OG KONDITORVARER.....	402047	276217	678264	124
31179	PRODUKSJON AV ANDRE BAKERVARER.....	60372	99252	159624	262
3119	PRODUKSJON AV SJOKOLADE OG SUKKERVARER.....	211934	248839	460773	202
3121	PRODUKSJON AV NÆRINGSMIDLER ELLERS.....	226628	271451	498079	233
3122	PRODUKSJON AV DYREFOR.....	244966	215951	460917	487
313	PRODUKSJON AV DRIKKEVARER.....	893773	929673	1823446	388
3131	PRODUKSJON AV BRENNEVIN OG VIN.....	156975	85272	242247	544
3133	BRYGGING AV ØL.....	564179	724935	1289114	418
3134	PRODUKSJON AV MINERALVANN.....	172619	119466	292085	251
314	PRODUKSJON AV TOBAKKSVARER.....	74910	110758	185668	151
32	PRODUKSJON AV TEKSTILVARER, BEKLEDNINGSVARER, LÆR OG LÆRVARER.....	1624732	1690640	3315372	132
321	PRODUKSJON AV TEKSTILVARER.....	1053900	1319204	2373104	194
3211	SPINNING, VEVIING OG ETTERBEH. AV TEKSTILER.....	612149	738633	1350782	289
32111	PRODUKSJON AV GARN.....	186498	224453	410951	300
32112	PRODUKSJON AV VEVNADER.....	422332	495850	918182	308
32113	PRODUKSJON AV BRND OG ELASTIKK.....	3319	18330	21649	66
3212	SØM AV TEKSTILVARER, UNNTATT KLÆR.....	68373	62056	130429	76
32121	SØM AV UTSTYRSVARER.....	54053	35797	89850	100
32129	SØM AV ANDRE TEKSTILVARER, UNNTATT KLÆR.....	14320	26259	40579	50
3213	PRODUKSJON AV TRIKOTASJEVARER.....	166377	213059	379436	120
3214	PRODUKSJON GOLVTEPPER, -MATTER OG -RYER.....	17861	14310	32171	249
3215	PRODUKSJON AV TAUVERK OG NETT.....	115360	145638	260998	156
3219	PRODUKSJON AV TEKSTILVARER ELLERS.....	73780	145508	219288	256
322	PRODUKSJON AV KLÆR, UNNTATT SKOTØY.....	390045	248918	638963	66
3221	PROD. AV YTTERTØY AV TEKSTILSTOFF OG PLAST.....	310099	203576	513675	64
32211	PROD. AV ARBEIDS- OG BESKYTTELSESKLÆR.....	84490	69790	154280	117
32212	PROD. AV YTTERTØY FOR HERRER OG GUTTER.....	105657	84405	190062	49
32213	PRODUKSJON AV YTTERTØY FOR DAMER OG PIKER.....	119952	49381	169333	59
3229	PRODUKSJON AV KLÆR ELLERS.....	79946	45342	125288	74
32291	PRODUKSJON AV HODEPLAGG.....	12223	8276	20499	70
32292	PRODUKSJON AV KLÆR AV LÆR OG SKINN.....	15490	8488	23978	63
32293	PRODUKSJON AV KLÆR AV PELSSKINN.....	24468	13620	38088	113
32299	PRODUKSJON AV ANDRE KLÆR.....	27765	14958	42723	62

TABELL 29 FORTS. BRANNFORSIKRINGSVERDI ETTER NÆRINGSUNDERGRUPPE. STORE BEDRIFTER. 1000 KR

NÆRINGSUNDERGRUPPE	BRANNFORSIKRINGSVERDI PR. 31/12 - 1975			BRANNFORSIKRINGS- VERDI PR. SYSSEL- SATT	
	BYG- NINGER	MASKINER, VERKTØY OG INVENTAR	I ALT		
323	PRODUKSJON AV LÆR OG LÆR- OG SKINNVARER, UNNTATT KLÆR OG SKOTØY.....	101980	70168	172148	131
3231	PRODUKSJON AV LÆR.....	46275	28213	74488	213
3232	BEREDNING AV PELSSKINN.....	22995	9893	32888	183
3233	PRODUKSJON AV REISEEFFEKTER.....	32710	32062	64772	82
324	PRODUKSJON AV SKOTØY.....	78807	52350	131157	74
33	PRODUKSJON AV TREVARER.....	2743359	2712897	5456256	167
331	PROD. AV TREVARER, UNNTATT MØBLER OG INNREDN.....	1945817	2198007	4143824	180
3311	PROD. AV TRELAST O.A. BYGNINGSMAT. AV TRE.....	1846951	2133880	3980831	183
33111	SAGING OG HØVLING.....	913809	1115982	2029791	212
33112	PRODUKSJON AV SPONPLATER.....	146812	404259	551071	446
33113	PRODUKSJON AV MONTERINGSFERDIGE TREHUS.....	280880	161775	442655	86
33114	PRODUKSJON AV BYGNINGSARTIKLER.....	353984	241969	595953	131
33115	TREIMPREGNERING.....	50923	77093	128016	273
33119	PRODUKSJON AV ANDRE BYGNINGSMATERIALER.....	100543	132802	233345	314
3312	PRODUKSJON AV TREEMBALLASJE.....	41761	22010	63771	129
3319	PRODUKSJON AV TREVARER ELLERS.....	57105	42117	99222	127
332	PRODUKSJON AV MØBLER OG INNREDNINGER AV TRE.....	797542	514890	1312432	136
3321	PRODUKSJON AV MØBLER.....	628428	397745	1026173	137
3322	PRODUKSJON AV INNREDNINGER.....	169114	117145	286259	134
34	TREFOREDLING, GRAFISK PRODUKSJON OG FORLAGS- VIRKSOMHET.....	3674075	10901811	14575886	280
341	TREFOREDLING.....	2594930	8909036	11503966	564
3411	PRODUKSJON AV PAPIRMASSE, PAPIR OG PAPP.....	2272356	7994949	10267305	657
34111	PRODUKSJON AV TREMASSE.....	288255	923052	1211307	559
34112	PRODUKSJON AV SULFATCELLULOSE.....	162996	702509	865505	779
34113	PRODUKSJON AV SULFITCELLULOSE.....	412115	1338016	1750131	696
34114	PRODUKSJON AV PAPIR OG PAPP.....	1297689	4550666	5848355	667
34115	PRODUKSJON AV TREFIBERPLATER.....	111301	480706	592007	555
3412	PRODUKSJON AV PAPIR- OG PAPPBALLASJE.....	214891	684742	899633	269
3419	PRODUKSJON AV PAPIR- OG PAPPVARER ELLERS.....	107683	229345	337028	234
342	GRAFISK PRODUKSJON OG FORLAGSVIRKSOMHET.....	1079145	1992775	3071920	97
3421	GRAFISK PRODUKSJON.....	462387	1252891	1715278	165
34211	TRYKKING AV BØKER, UKEBLADER OG TIDSSKR.....	21794	77989	99783	128
34212	ANNEN TRYKKING.....	367611	979648	1347259	186
34213	BOKBINDING.....	66834	122259	189093	113
34219	ANNEN GRAFISK PRODUKSJON.....	6148	72995	79143	115
3422	FORLAGSVIRKSOMHET.....	616758	739884	1356642	64
34221	FORLEGGING AV AVISER.....	486030	600070	1086100	59
34222	FORLEGGING AV BØKER.....	55354	53698	109052	63
34223	FORLEGGING AV TIDSSKRIFTER OG UKEBLADER.....	70450	66862	137312	159
34229	ANNEN FORLAGSVIRKSOMHET.....	4924	19254	24178	77
35	PRODUKSJON AV KJEMISKE PRODUKTER, MINERAL- OLJE-, KULL-, GUMMI- OG PLASTPRODUKTER.....	3302486	9149083	12451569	439
351	PRODUKSJON AV KJEMISKE RÅVARER.....	1282707	3813247	5095954	597
3511	PRODUKSJON AV KJEMISKE GRUNNSTOFFER OG FORBINDELSER, UNNTATT KUNSTGJØDSEL.....	594388	914574	1508962	472
35111	PRODUKSJON AV KARBIDER.....	183432	369511	552943	465
35119	ANNEN PROD. AV KJEM. GRUNNSTOFFER OG FORB.....	410956	545063	956019	477
3512	PROD. AV KUNSTGJØDSEL OG PLANTEVERN MIDLER.....	516937	2297754	2814691	764
3513	PRODUKSJON AV BASISPLAST OG KUNSTFIBRER.....	171382	600919	772301	464
352	PRODUKSJON AV KJEMISK-TEKNISKE PRODUKTER.....	589820	1067198	1657018	216
3521	PRODUKSJON AV MALING OG LAKK.....	86107	137847	223954	110
3522	PRODUKSJON AV FARMASØYTISKE PRODUKTER.....	109810	163092	272902	267
3523	PROD. AV VASKEMIDLER OG TOALETT- PREPARATER.....	130328	165368	295696	171
35231	PRODUKSJON AV VASKEMIDLER.....	104148	141083	245231	183
35232	PRODUKSJON AV TOALETTPREPARATER.....	26180	24285	50465	128
3529	PROD. AV KJEMISK-TEKNISKE PRODUKTER ELLERS.....	263575	600891	864466	299
35291	PRODUKSJON AV SPRENGSTOFF OG AMMUNISJON.....	180137	438080	618217	368
35299	ANNEN PROD. AV KJEMISK-TEKNISKE PRODUKTER.....	83438	162811	246249	203
353	RAFFINERING AV JORDOLJE.....	458200	2150197	2608397	3808
354	PRODUKSJON AV JORDOLJE- OG KULLPRODUKTER.....	211304	566362	777666	515
35401	PRODUKSJON AV TJERE- OG ASFALTPAPP.....	18080	55415	73495	225
35409	ANNEN PROD. AV JORDOLJE- OG KULLPRODUKTER.....	193224	510947	704171	595
355	PRODUKSJON OG REPARASJON AV GUMMIPRODUKTER.....	264749	519279	784028	284
35501	PRODUKSJON AV GUMMIPRODUKTER.....	229212	464212	693424	298
35502	REPARASJON AV GUMMIPRODUKTER.....	35537	55067	90604	208
356	PRODUKSJON AV PLASTVARER.....	495706	1032800	1528506	213
35601	PRODUKSJON AV PLAST-HALVFABRIKATA.....	176036	346124	522160	199
35602	PRODUKSJON AV PLASTEMBALLASJE.....	161396	378182	539578	270
35609	ANNEN PRODUKSJON AV PLASTVARER.....	158274	308494	466768	182
36	PRODUKSJON AV MINERALSKE PRODUKTER.....	1403008	2044019	3447027	277
361	PRODUKSJON AV KERAMISKE PRODUKTER.....	118547	135035	253582	158
362	PRODUKSJON AV GLASS OG GLASSVARER.....	120645	251847	372492	175
369	PRODUKSJON AV MINERALSKE PRODUKTER ELLERS.....	1163816	1657137	2820953	324
3691	PRODUKSJON AV TEGLVARER.....	95175	123282	218457	366

TABELL 29 FORTS. BRANNFORSIKRINGSVERDI ETTER NÆRINGSUNDERGRUPPE, STORE BEDRIFTER, 1000 KR

NÆRINGSUNDERGRUPPE	BRANNFORSIKRINGSVERDI PR. 31/12 - 1975			BRANN- FORSIK- RINGS- VERDI PR. SYSSEL- SATT	
	BYG- NINGER	MASKINER, VERKTØY OG INVENTAR	I ALT		
3692	PRODUKSJON AV SEMENT OG KALK.....	430238	820892	1251130	903
3699	PRODUKSJON AV JORD- OG STEINVARER ELLERS.....	638403	712963	1351366	201
36991	STEINBEARBEIDING.....	93063	112101	205164	265
36992	PRODUKSJON AV BETONG.....	91268	126101	217369	279
36993	PRODUKSJON AV BETONGVARER.....	321608	300818	622426	157
36999	ANNEN PRODUKSJON AV JORD- OG STEINVARER.....	152464	173943	306407	252
37	PRODUKSJON AV METALLER.....	3837560	6400840	10238400	357
371	PRODUKSJON AV JERN, STRL OG FERROLEGERINGER.....	1665257	3387764	5053021	305
37101	PRODUKSJON AV JERN OG STRL.....	641369	1542957	2184326	339
37102	PRODUKSJON AV FERROLEGERINGER.....	669203	1257097	1926300	363
37103	STØPING AV JERN OG STRL.....	354685	587710	942395	196
372	PRODUKSJON AV IKKE-JERNHOLDIGE METALLER.....	2172303	3013076	5185379	428
37201	PRODUKSJON AV PRIMER ALUMINIUM.....	1564378	1334046	2898424	429
37202	PROD. AV ANDRE IKKE-JERNHOLDIGE METALLER.....	484717	1297436	1782153	539
37203	VALSING AV IKKE-JERNHOLDIGE METALLER.....	92404	338027	430431	295
37204	STØPING AV IKKE-JERNHOLDIGE METALLER.....	30804	43567	74371	122
38	PRODUKSJON AV VERKSTEDPRODUKTER.....	7812709	9885829	17698538	134
381	PRODUKSJON AV METALLVARER.....	1808491	2435213	4243704	160
3811	PRODUKSJON AV HUSHOLDNINGSARTIKLER, HÅND- VERKTØY, LÅSER OG BESLAG.....	190379	287530	477909	156
38111	PRODUKSJON AV HUSHOLDNINGSARTIKLER.....	79888	89334	169222	149
38112	PROD. AV HÅNDVERKTØY, LÅSER OG BESLAG.....	110491	198196	308687	161
3812	PRODUKSJON AV MØBLER AV METALL.....	126525	149131	275656	186
3813	PRODUKSJON AV METALLKONSTRUKSJONER.....	556903	667105	1224008	135
3819	PRODUKSJON AV METALLVARER ELLERS.....	934684	1331447	2266131	175
38191	PRODUKSJON AV METALLEBALLASJE.....	142679	257063	399742	276
38192	PROD. AV METALLDUK,-TRÅD, SPIKER OG SKRUER.....	213445	398629	612074	239
38193	PRODUKSJON AV BELYSNINGSUTSTYR.....	104776	88162	192938	115
38194	PRODUKSJON AV RØRARMATUR.....	75469	96784	172253	196
38199	PRODUKSJON AV ANDRE METALLVARER.....	398315	490809	889124	140
382	PRODUKSJON AV MASKINER.....	1805213	2272015	4077228	139
3821	PRODUKSJON AV KRAFTMASKINER OG MOTORER.....	139267	291651	430918	361
3822	PRODUKSJON AV JORDBRUKSMASKINER.....	210710	196264	406974	207
3823	PROD. AV MASKINER FOR TRE- OG METALLBEARB.....	56012	93497	149509	166
3824	PRODUKSJON AV INDUSTRIMASKINER ELLERS.....	481134	539860	1020994	96
38241	PRODUKSJON AV OLJERIGGER.....	269786	287276	557062	73
38249	PRODUKSJON AV ANDRE INDUSTRIMASKINER.....	211348	252584	463932	153
3825	PRODUKSJON AV KONTORMASKINER.....	14592	41907	56499	93
3829	PRODUKSJON AV MASKINER ELLERS.....	903498	1108836	2012334	143
38291	PRODUKSJON AV HUSHOLDNINGSMASKINER.....	106629	139152	245781	119
38292	REPARASJON AV MASKINER.....	169868	154179	324047	106
38299	PRODUKSJON AV ANDRE MASKINER.....	627001	815505	1442506	161
383	PROD. AV ELEKTRISKE APPARATER OG MATERIELL.....	1074425	1882280	2956705	127
3831	PROD. AV ELMOTORER OG MATERIELL FOR ELPROD.....	386901	700264	1087165	195
3832	PROD. AV SIGNAL-, RADIO- O.A. TELEMATERIELL.....	397924	497149	895073	80
3833	PROD. AV ELEKTRISKE HUSHOLDNINGSAPPARATER.....	108219	104595	212814	117
3839	PROD. AV ELEKTR. APP. OG MATERIELL ELLERS.....	181381	580272	761653	167
38391	PRODUKSJON AV ELEKTRISK KABEL OG LEDNING.....	50612	411004	461616	216
38399	ANNEN PROD. AV ELEKTR. APP. OG MATERIELL.....	130769	169268	300037	124
384	PRODUKSJON AV TRANSPORTMIDLER.....	3091219	3251251	6342470	123
3841	BYGGING AV FARTØYER.....	2048103	2661839	4709942	109
38411	BYGGING AV SKIP.....	1391147	1899121	3290268	101
38412	BYGGING AV BÅTER.....	180099	114797	294896	79
38413	PRODUKSJON AV SKIPS- OG BÅTMOTORER.....	229895	357646	587541	182
38414	PROD. AV SPESIALDELER FOR SKIP OG BÅTER.....	246962	290275	537237	148
3842	PRODUKSJON OG REPARASJON AV JERNBANE- OG SPORVOGNMATERIELL.....	610834	213168	824002	265
38421	PROD. AV JERNBANE- OG SPORVOGNMATERIELL.....	38442	35464	73906	148
38422	REP. AV JERNBANE- OG SPORVOGNMATERIELL.....	572392	177704	750096	288
3843	PROD. AV MOTORKJØRETØYER, UNNT. MOTORSYKLER.....				
3844	PRODUKSJON AV MOTORSYKLER OG SYKLER.....	239081	305167	544248	142
3845	PRODUKSJON AV FLY.....	166426	54934	221360	171
3849	PRODUKSJON AV TRANSPORTMIDLER ELLERS.....	26775	16143	42918	203
385	PROD. AV TEKNISKE OG VITENSKAPELIGE INSTRUM., FOTOARTIKLER OG OPTISKE ARTIKLER.....	33361	45070	78431	73
3851	PRODUKSJON AV TEKNISKE OG VITENSKAPELIGE INSTRUMENTER IKKE NEVNT ELLERS.....	32122	39350	71472	75
3852	PROD. AV FOTOARTIKLER OG OPTISKE ARTIKLER.....	1239	5720	6959	59
39	INDUSTRIPRODUKSJON ELLERS.....	189511	210225	399736	110
3901	PRODUKSJON AV GULL- OG SØLVVARER.....	58254	89438	147692	115
3902	PRODUKSJON AV MUSIKKINSTRUMENTER.....	2245	2460	4705	75
3903	PRODUKSJON AV SPORTSARTIKLER.....	61051	54736	115787	132
3909	ANNEN INDUSTRIPRODUKSJON.....	67961	63591	131552	94

TABELL 30. LAGER ETTER NÆRINGSUNDERGRUPPE. STORE BEDRIFTER.

STOCKS BY INDUSTRY SUBGROUP. LARGE ESTABLISHMENTS.

NÆRINGSUNDERGRUPPE INDUSTRY SUBGROUP	LAGERBEHOLDNING VED ÅRETS SLUTT GROSS VALUE OF STOCKS AT THE END OF THE YEAR					ENDRING I VARE- BEHOLD- NING I LØPET AV ÅRET IN GROSS VALUE OF STOCKS DURING THE YEAR	BEHOLD- NING AV FERDIG- VARER I ARBEID I PRO- CESS OM- SETNING FINISHED PRODUCTS AND WORK IN PROCESS AS PER- CENTAGE OF SALES	
	RR- STOFFER RAW MATE- RIALS	HANDELS- VARER MER- CHANDISE	FERDIG- VARER FINISHED PRODUCTS	VARER I ARBEID IN PROCESS	I ALT TOTAL			PST.
							1000 KR	
2,3	BERGVERKSDRIFT OG INDUSTRI	6846996	359350	7105497	9020457	23332300	4176841	15.8
2	BERGVERKSDRIFT	157501	24157	164896	16777	363331	87118	3.1
21	BRYTING AV KULL	16404	3169	36271	-	55844	14416	45.6
22	UTVINNING AV RØRLJE OG NATURGASS	15000	-	-	-	15000	-5012	-
23	BRYTING OG UTVINNING AV MALM	114517	20314	83583	14279	232693	67121	11.1
2301	BRYTING AV JERNMALM	66107	-	48154	14278	128539	28757	10.9
2309	MALMBRYTING ELLERS	48410	20314	35429	1	104154	38364	11.5
23091	BRYTING AV SVOVELKIS OG KOPPERMALM	35042	20314	21908	-	77264	32363	10.4
23099	BRYTING AV ANNEN MALM	13368	-	13521	1	26890	6001	14.0
29	BERGVERKSDRIFT ELLERS	11580	674	45042	2498	59794	10593	7.1
2901	BRYTING OG UTVINNING AV STEIN, GRUS OG SAND	10087	674	41619	2146	54526	9264	7.0
29011	BRYTING AV BYGNINGS- OG MONUMENTSTEIN	197	554	12087	7	12845	2364	12.9
29012	UTVINNING AV PUKKSTEIN OG SINGEL	2773	-	11872	1016	15661	200	6.7
29013	UTVINNING AV GRUS OG SAND	59	120	4145	510	4834	471	2.8
29019	BRYTING OG UTVINNING AV ANNEN STEIN	7058	-	13515	613	21186	6229	8.4
2909	BRYTING OG UTVINNING ELLERS	1493	-	3423	352	5268	1329	8.0
3	INDUSTRI	6689495	335193	6940601	9003680	22968969	4089723	16.6
31	PRODUKSJON AV NÆRINGSMIDLER, DRIKKEVARER OG TOBAKKSVARER	855711	65272	1132858	155188	2209029	-139975	6.4
311-12	PRODUKSJON AV NÆRINGSMIDLER	611127	62303	1071781	139350	1884561	-163903	6.8
3111	SLAKTING OG PRODUKSJON AV KJØTTVARER	86517	11897	106572	29622	234608	59940	3.2
31111	SLAKTING	32746	7408	44423	10685	95262	25992	2.1
31112	PRODUKSJON AV KJØTTHERMETIKK	8901	-	11295	1393	21589	3714	9.4
31119	ANNEN PRODUKSJON AV KJØTTVARER	44870	4489	50854	17544	117757	30234	4.4
3112	PRODUKSJON AV MEIERIVARER	56024	20330	114390	851	191595	23515	3.5
31121	MEIERIER	40635	20120	96814	214	157783	28446	3.3
31122	PROD. AV KOND. MJØLK, TØRRMJØLK OG KASEIN	2721	-	7290	618	10629	-3158	7.9
31123	PRODUKSJON AV ISKREM	12668	210	10286	19	23183	-1773	4.4
3113	KONSERVERING AV FRUKT OG GRØNNSAKER	33114	525	57528	10007	101174	-4076	15.9
3114	PRODUKSJON AV FISKEVARER	102891	8738	296798	48492	456919	-119512	13.0
31141	TILV. AV SALTISK, TØRRISK OG KLIPPFISK	37288	4087	88811	37816	168002	-30617	12.3
31142	FRYSING AV FISK	35942	3887	133539	9622	182990	-61770	12.5
31143	PRODUKSJON AV FISKEHERMETIKK	22764	395	72555	368	96082	-27019	22.2
31149	ANNEN PRODUKSJON AV FISKEVARER	6897	369	1893	686	9845	-106	1.7
3115	PRODUKSJON AV OLJE OG FETT	108822	1216	317097	38170	465305	-119845	15.6
31151	PRODUKSJON AV FISKEOLJER OG FISKEMJØL	15836	829	261998	3287	281950	-22861	26.7
31152	PRODUKSJON AV VEGETABILISKE OLJER	40252	-	42106	1541	83899	-50986	7.1
31153	RAFFINERING OG HERDING AV ANIMALSKE OLJER	47728	342	11918	33342	93330	-43254	11.4
31154	PRODUKSJON AV MARGARIN	5006	45	1075	-	6126	-2744	0.4
3116	PRODUKSJON AV KORNVARER	28053	4838	16243	440	49574	751	1.9
3117	PRODUKSJON AV BAKERVARER	17809	4682	11552	248	34291	-603	1.4
31171	PRODUKSJON AV BRØD- OG KONDITORVARER	12843	757	842	221	14663	-907	0.2
31179	PRODUKSJON AV ANDRE BAKERVARER	4966	3925	10710	27	19628	304	9.2
3119	PRODUKSJON AV SJOKOLADE OG SUKKERVARER	47591	2187	44108	5738	99624	18240	7.7
3121	PRODUKSJON AV NÆRINGSMIDLER ELLERS	83905	4580	51317	5522	145324	-14157	6.4
3122	PRODUKSJON AV DYREFOR	46401	3310	56176	260	106147	-8156	3.5
313	PRODUKSJON AV DRIKKEVARER	84791	2084	28593	13701	129169	16122	2.7
3131	PRODUKSJON AV BRENNEVIN OG VIN	28859	-	15301	162	44322	7904	8.9
3133	BRYGGING AV ØL	45998	412	7826	13539	67775	5349	1.9
3134	PRODUKSJON AV MINERALVANN	9934	1672	3466	-	17072	2869	1.8
314	PRODUKSJON AV TOBAKKSVARER	159793	885	32484	2137	195299	7806	4.3
32	PRODUKSJON AV TEKSTILVARER, BEKLEDNINGSVARER, LÆR OG LÆRVARER	297011	27294	339988	112665	776958	-19636	13.6
321	PRODUKSJON AV TEKSTILVARER	180097	15781	185504	76047	457429	-22807	13.9
3211	SPINNING, VEVING OG ETTERBEH. AV TEKSTILER	69485	4007	83534	45875	202901	-15787	19.7
32111	PRODUKSJON AV GARN	24682	1054	33081	6142	64959	-3548	22.2
32112	PRODUKSJON AV VEVNADER	39757	2943	48034	36483	127217	-10657	19.0
32113	PRODUKSJON AV BRND OG ELASTIKK	5046	10	2419	3250	10725	-1582	16.4
3212	SØM AV TEKSTILVARER, UNNTATT KLÆR	31063	1415	16214	5135	53827	2723	7.2
32121	SØM AV UTSTYRSVARER	22630	419	8900	4587	36536	2414	7.1
32129	SØM AV ANDRE TEKSTILVARER, UNNTATT KLÆR	8433	996	7314	548	17291	309	7.5
3213	PRODUKSJON AV TRIKOTASJEVARER	40384	1114	33950	14389	89837	-6239	11.8
3214	PRODUKSJON AV GOLTPEPPER, -MATTER OG -RYER	2085	208	2051	523	4867	318	10.7
3215	PRODUKSJON AV TAUVERK OG NETT	22042	5993	29211	6773	64019	3084	14.6
3219	PRODUKSJON AV TEKSTILVARER ELLERS	15038	3044	20544	3352	41978	-6906	9.3
322	PRODUKSJON AV KLÆR, UNNTATT SKOTØY	80839	10722	128637	24482	244680	-1599	14.6
3221	PROD. AV YTTERTØY AV TEKSTILSTOFF OG PLAST	64339	7844	107678	19428	199289	-6690	14.8
32211	PROD. AV ARBEIDS- OG BESKYTTELSESKLÆR	8782	2068	31666	6169	48685	5338	25.8
32212	PROD. AV YTTERTØY FOR HERRER OG GUTTER	33214	5442	49827	5320	93803	-1219	13.2
32213	PRODUKSJON AV YTTERTØY FOR DAMER OG PIKER	22343	334	26185	7939	56801	-10809	11.6
3229	PRODUKSJON AV KLÆR ELLERS	16500	2878	20959	5054	45391	5091	13.7
32291	PRODUKSJON AV HODEPLAGG	3050	532	1660	76	5318	165	5.9
32292	PRODUKSJON AV KLÆR AV LÆR OG SKINN	3408	1035	4348	2114	10905	1824	14.7
32293	PRODUKSJON AV KLÆR AV PELLESKINN	5483	302	6062	1437	13284	1752	14.4
32299	PRODUKSJON AV ANDRE KLÆR	4559	1009	8889	1427	15884	1350	16.2

NÆRINGSUNDERGRUPPE	LAGERBEHOLDNING VED ÅRETS SLUTT					ENDRING I VARE- BEHOLD- NING I LØPET AV ÅRET	BEHOLD- NING AV FERDIG- VARER OG VARER I ARBEID I PRO- SENT AV OM- SETNING	
	RR- STOFFER	HANDELS- VARER	FERDIG- VARER	VARER I ARBEID	I ALT			
	----- 1000 KR -----						PST.	
323	PRODUKSJON AV LÆR OG LÆR- OG SKINNVARER, UNNTATT KLÆR OG SKOTØY.....	16449	416	12519	6785	36169	2380	9.9
3231	PRODUKSJON AV LÆR.....	6789	-	4114	4949	15852	323	12.8
3232	BEREDNING AV PELSSKINN.....	339	20	622	750	1731	528	3.3
3233	PRODUKSJON AV REISEEFFEKTER.....	9321	396	7783	1086	18586	1529	10.7
324	PRODUKSJON AV SKOTØY.....	19626	375	13328	5351	38680	2390	9.7
33	PRODUKSJON AV TREVARER.....	476949	51376	593916	223230	1345471	125833	10.8
331	PROD. AV TREVARER, UNNTATT MØBLER OG INNREDN.....	365810	41803	505938	155516	1069067	126729	11.3
3311	PROD. AV TRELAST O.A. BYGNINGSMAT. AV TRE.....	348866	39529	496086	151041	1035522	126521	11.5
33111	SAGING OG HØVLING.....	135543	27038	318483	28695	509759	95454	15.9
33112	PRODUKSJON AV SPONPLATER.....	36914	118	31558	2098	70688	996	8.8
33113	PRODUKSJON AV MONTERINGSFERDIGE TREHUS.....	90779	6434	64838	80787	242838	24310	7.5
33114	PRODUKSJON AV BYGNINGSARTIKLER.....	64390	3591	43029	28509	139519	5932	8.4
33115	TREIMPREGNERING.....	8041	252	22649	8519	39461	5391	23.8
33119	PRODUKSJON AV ANDRE BYGNINGSMATERIALER.....	13199	2096	15529	2433	33257	-5562	12.6
3312	PRODUKSJON AV TREEMBALLASJE.....	6280	2121	5135	667	14203	-2895	6.2
3319	PRODUKSJON AV TREVARER ELLERS.....	10664	153	4717	3808	19342	3103	8.3
332	PRODUKSJON AV MØBLER OG INNREDNINGER AV TRE.....	111139	9573	87978	67714	276404	-896	9.2
3321	PRODUKSJON AV MØBLER.....	81774	5288	61548	54446	202996	10549	9.2
3322	PRODUKSJON AV INNREDNINGER.....	29425	4285	26430	13268	73408	-11445	9.0
34	TREFOREDLING, GRAFISK PRODUKSJON OG FORLAGS- VIRKSOMHET.....	793563	17872	726425	88935	1626795	580878	7.5
341	TREFOREDLING.....	728402	14509	582982	45217	1371110	560883	9.3
3411	PRODUKSJON AV PAPIRMASSE, PAPIR OG PAPP.....	670013	5790	530840	18992	1225635	552916	9.9
34111	PRODUKSJON AV TREMASSE.....	150389	170	39611	5715	195885	78953	5.1
34112	PRODUKSJON AV SULFATCELLULOSE.....	41069	-	137179	381	178629	87662	28.4
34113	PRODUKSJON AV SULFITCELLULOSE.....	265669	-	103343	105	369117	222788	10.4
34114	PRODUKSJON AV PAPIR OG PAPP.....	201608	4265	233866	12791	452530	162073	8.4
34115	PRODUKSJON AV TREFIBERPLATER.....	11278	1355	16841	-	29474	1440	8.1
3412	PRODUKSJON AV PAPIR- OG PAPPEBALLASJE.....	39531	5038	30288	20612	95469	4163	6.1
3419	PRODUKSJON AV PAPIR- OG PAPPVARER ELLERS.....	18858	3681	21854	5613	50006	3804	6.7
342	GRAFISK PRODUKSJON OG FORLAGSVIRKSOMHET.....	65161	3363	143443	43718	255685	19995	4.6
3421	GRAFISK PRODUKSJON.....	50024	1758	10519	30598	92899	9538	2.6
34211	TRYKKING AV BØKER, UKEBLADER OG TIDSSKR.....	4412	-	410	4546	9368	-130	5.3
34212	ANNEN TRYKKING.....	38124	1322	8071	23863	71380	8486	2.6
34213	BOKBINDING.....	5709	341	1923	1322	9295	466	2.2
34219	ANNEN GRAFISK PRODUKSJON.....	1779	95	115	867	2856	716	1.0
3422	FORLAGSVIRKSOMHET.....	15137	1605	132924	13120	162786	10457	5.8
34221	FORLEGGING AV AVISER.....	9650	-	92	197	9939	2211	-
34222	FORLEGGING AV BØKER.....	4433	1144	116643	9691	131911	4580	23.2
34223	FORLEGGING AV TIDSSKRIFTER OG UKEBLADER.....	8	461	10052	2968	13489	2607	2.9
34229	ANNEN FORLAGSVIRKSOMHET.....	1046	-	6137	264	7447	1059	8.4
35	PRODUKSJON AV KJEMISKE PRODUKTER, MINERAL- OLJE-, KULL-, GUMMI- OG PLASTPRODUKTER.....	1014667	32846	883336	182007	2112856	223138	8.8
351	PRODUKSJON AV KJEMISKE RRVARER.....	182529	3066	267888	42266	495749	86890	9.9
3511	PRODUKSJON AV KJEMISKE GRUNNSTOFFER OG FORBINDELSER, UNNTATT KUNSTGJØDSEL.....	51720	2148	120578	25148	199594	33618	14.3
35111	PRODUKSJON AV KARBIDER.....	20373	-	69060	18151	107584	35610	29.1
35119	ANNEN PROD. AV KJEM. GRUNNSTOFFER OG FORB.....	31347	2148	51518	6997	92010	-1992	8.2
3512	PROD. AV KUNSTGJØDSEL OG PLANTEVERN MIDLER.....	104833	-	87367	16940	209140	63536	7.0
3513	PRODUKSJON AV BASISPLAST OG KUNSTFIBRER.....	25976	918	59943	178	87015	-10264	9.8
352	PRODUKSJON AV KJEMISK-TEKNISKE PRODUKTER.....	178541	6862	207609	47403	440415	-5095	11.2
3521	PRODUKSJON AV MALING OG LAKK.....	55381	1307	64196	702	121586	-15450	8.9
3522	PRODUKSJON AV FARMASØTISKE PRODUKTER.....	19179	747	38454	8326	66706	3485	19.1
3523	PROD. AV VASKEMIDLER OG TOALETTPREPARATER.....	32592	872	55885	2395	91744	-12206	12.0
35231	PRODUKSJON AV VASKEMIDLER.....	23908	790	45122	2294	72114	-13353	13.1
35232	PRODUKSJON AV TOALETTPREPARATER.....	8684	82	10763	101	19630	1147	8.7
3529	PROD. AV KJEMISK-TEKNISKE PRODUKTER ELLERS.....	71389	3936	49074	35980	160379	19076	10.3
35291	PRODUKSJON AV SPRENGSTOFF OG AMMUNISJON.....	37704	1361	23642	33703	96410	20542	13.9
35299	ANNEN PROD. AV KJEMISK-TEKNISKE PRODUKTER.....	33685	2575	25432	2277	63969	-1466	6.8
353	RAFFINERING AV JORDOLJE.....	490638	-	167925	60741	719304	151443	5.4
354	PRODUKSJON AV JORDOLJE- OG KULLPRODUKTER.....	44174	4619	29433	518	78744	4223	4.6
35401	PRODUKSJON AV TJÆRE- OG ASFALTPAPP.....	3008	4513	7370	518	15409	498	5.6
35409	ANNEN PROD. AV JORDOLJE- OG KULLPRODUKTER.....	41166	106	22063	-	63335	3725	4.4
355	PRODUKSJON OG REPARASJON AV GUMMIPRODUKTER.....	28845	9167	94522	12425	144959	4376	23.3
35501	PRODUKSJON AV GUMMIPRODUKTER.....	20860	7168	87125	12265	127418	-89	26.9
35502	REPARASJON AV GUMMIPRODUKTER.....	7985	1999	7397	160	17541	4465	8.6
356	PRODUKSJON AV PLASTVARER.....	89940	9132	115959	18654	233685	-18699	10.0
35601	PRODUKSJON AV PLAST-HALVFABRIKATA.....	31801	6074	45742	5207	88824	-8035	10.3
35602	PRODUKSJON AV PLASTEMBALLASJE.....	28335	1989	40602	6069	76995	-7574	10.0
35609	ANNEN PRODUKSJON AV PLASTVARER.....	29804	1069	29615	7378	67866	-3090	9.6
36	PRODUKSJON AV MINERALSKE PRODUKTER.....	117775	6312	236278	31375	391740	21037	9.0
361	PRODUKSJON AV KERAMISKE PRODUKTER.....	10488	1	35242	5224	50955	9697	23.8
362	PRODUKSJON AV GLASS OG GLASSVARER.....	21413	1206	42234	4149	69002	831	13.4
369	PRODUKSJON AV MINERALSKE PRODUKTER ELLERS.....	85874	5105	158802	22002	271783	10509	7.4
3691	PRODUKSJON AV TEGLVARER.....	3504	-	21300	776	25080	2434	25.3

TABELL 30 FORTS. LAGER ETTER NÆRINGSUNDERGRUPPE. STORE BEDRIFTER.

NÆRINGSUNDERGRUPPE	LAGERBEHOLDNING VED ÅRETS SLUTT					ENDRING I VARE- BEHOLD- NING I LØPET AV ÅRET	BEHOLD- NING AV FERDIG- VARER OG VARER I ARBEID I PRO- SENT AV OM- SETNING	
	RR- STOFFER	HANDELS- VARER	FERDIG- VARER	VARER I ARBEID	I ALT			
----- 1000 KR -----								
3692	PRODUKSJON AV SEMENT OG KALK.....	28032	-	17738	4704	50474	-6718	3.7
3699	PRODUKSJON AV JORD- OG STEINVARER ELLERS.....	54338	5105	119764	17022	196229	14793	7.8
36991	STEINBEARBEIDING.....	4362	205	10692	1054	16313	-2760	7.3
36992	PRODUKSJON AV BETONG.....	3842	666	3527	42	8077	-287	0.9
36993	PRODUKSJON AV BETONGVARER.....	28072	1675	90060	14242	134049	10534	11.7
36999	ANNEN PRODUKSJON AV JORD- OG STEINVARER.....	18062	2559	15485	1684	37790	7306	5.6
37	PRODUKSJON AV METALLER.....	1136177	3082	1657363	346268	3142890	1226268	21.2
371	PRODUKSJON AV JERN, STÅL OG FERROLEGERINGER.....	559972	796	909569	178415	1648752	679150	24.0
37101	PRODUKSJON AV JERN OG STÅL.....	198892	796	237514	114904	552106	168732	21.5
37102	PRODUKSJON AV FERROLEGERINGER.....	326069	-	603776	24420	954265	505976	30.5
37103	STØPING AV JERN OG STÅL.....	35011	-	68279	39091	142381	4442	13.0
372	PRODUKSJON AV IKKE-JERNHOLDIGE METALLER.....	576205	2286	747794	167853	1494138	547118	18.6
37201	PRODUKSJON AV PRIMÆR ALUMINIUM.....	375972	-	349964	92980	818916	282089	16.6
37202	PROD. AV ANDRE IKKE-JERNHOLDIGE METALLER.....	152178	1149	356953	4762	515042	244763	20.7
37203	VALSING AV IKKE-JERNHOLDIGE METALLER.....	41235	1137	37694	68862	146928	20039	26.2
37204	STØPING AV IKKE-JERNHOLDIGE METALLER.....	6820	-	3183	3249	13252	227	5.9
38	PRODUKSJON AV VERKSTEDPRODUKTER.....	1957091	127682	1322025	7842416	11249214	2067682	31.2
381	PRODUKSJON AV METALLVARER.....	353924	29621	343593	286290	1013428	15031	13.1
3811	PRODUKSJON AV HUSHOLDNINGSGARTIKLER, HÅND- VERKTØY, LÅSER OG BESLAG.....	30787	8216	44659	25724	109386	5709	15.7
38111	PRODUKSJON AV HUSHOLDNINGSGARTIKLER.....	16311	6286	24372	11613	58582	5701	22.2
38112	PROD. AV HÅNDVERKTØY, LÅSER OG BESLAG.....	14476	1930	20287	14111	50804	8	12.0
3812	PRODUKSJON AV MØBLER AV METALL.....	25195	4582	35203	18607	83587	-6351	22.1
3813	PRODUKSJON AV METALLKONSTRUKSJONER.....	118805	3053	52832	137922	312612	37997	11.5
3819	PRODUKSJON AV METALLVARER ELLERS.....	179137	13770	210899	104037	507843	-22324	12.8
38191	PRODUKSJON AV METALLEBALLASJE.....	18847	1192	15643	6797	42479	-16787	8.2
38192	PROD. AV METALLDUK-, TRRD, SPIKER OG SKRUER.....	58331	6198	90661	32414	187604	-14958	16.3
38193	PRODUKSJON AV BELYSNINGSUTSTYR.....	21931	2161	41282	11036	76410	920	18.5
38194	PRODUKSJON AV RØRARMATUR.....	22276	269	11405	15567	49517	8408	13.6
38199	PRODUKSJON AV ANDRE METALLVARER.....	57752	3950	51908	38223	151833	93	9.4
382	PRODUKSJON AV MASKINER.....	432599	17905	284964	3355023	4090491	1107246	41.8
3821	PRODUKSJON AV KRAFTMASKINER OG MOTORER.....	41958	21	17628	376228	435835	136588	129.2
3822	PRODUKSJON AV JORDBRUKSMASKINER.....	51256	1216	58155	34983	145610	20552	21.7
3823	PROD. AV MASKINER FOR TRE- OG METALLBEARB.....	8405	1246	12460	26553	48664	9377	27.1
3824	PRODUKSJON AV INDUSTRIMASKINER ELLERS.....	93166	1225	49648	2575107	2723146	860861	50.9
38241	PRODUKSJON AV OLJERIGGER.....	31347	500	4419	2502274	2538540	830699	54.6
38249	PRODUKSJON AV ANDRE INDUSTRIMASKINER.....	61819	725	45229	76833	184606	30162	21.4
3825	PRODUKSJON AV KONTORMASKINER.....	17666	700	10970	25627	54763	21958	26.6
3829	PRODUKSJON AV MASKINER ELLERS.....	220148	13497	136103	312725	682473	57910	17.8
38291	PRODUKSJON AV HUSHOLDNINGSMASKINER.....	43739	6811	43245	10228	104023	-8277	13.0
38292	REPARASJON AV MASKINER.....	17406	1084	472	43115	62077	8955	11.2
38299	PRODUKSJON AV ANDRE MASKINER.....	159003	5602	92386	259382	516373	57232	20.4
383	PROD. AV ELEKTRISKE APPARATER OG MATERIELL.....	424720	71538	463402	531500	1491160	183665	21.1
3831	PROD. AV ELMOTORER OG MATERIELL FOR ELPROD.....	112012	562	45864	208865	367303	64123	24.6
3832	PROD. AV SIGNAL-, RADIO- O.A. TELEMATERIELL.....	220284	61586	226624	239589	748083	40428	20.9
3833	PROD. AV ELEKTRISKE HUSHOLDNINGSPPARATER.....	16073	719	14511	5083	36386	1567	6.0
3839	PROD. AV ELEKTR. APP. OG MATERIELL ELLERS.....	76351	8671	176403	77963	339388	77547	22.7
38391	PRODUKSJON AV ELEKTRISK KABEL OG LEDNING.....	47321	5643	152194	65916	271074	83776	30.3
38399	ANNEN PROD. AV ELEKTR. APP. OG MATERIELL.....	29030	3028	24209	12047	68314	-6229	9.1
384	PRODUKSJON AV TRANSPORTMIDLER.....	733806	7950	217316	3659451	4618523	761366	35.4
3841	BYGGING AV FARTØYER.....	542180	4047	163164	3582537	4291928	724834	38.7
38411	BYGGING AV SKIP.....	342027	1769	17989	3239693	3601478	637239	44.7
38412	BYGGING AV BÅTER.....	52989	2078	43841	27990	126898	1117	11.8
38413	PRODUKSJON AV SKIPS- OG BÅTMOTORER.....	61361	-	59945	250327	371633	52658	35.5
38414	PROD. AV SPESIALDELER FOR SKIP OG BÅTER.....	85803	200	41389	64527	191919	33820	11.6
3842	PRODUKSJON OG REPARASJON AV JERNBANE- OG SPORVOGNMATERIELL.....	4291	-	-	45435	49726	19049	12.5
38421	PROD. AV JERNBANE- OG SPORVOGNMATERIELL.....	4291	-	-	45435	49726	19049	37.6
38422	REP. AV JERNBANE- OG SPORVOGNMATERIELL.....	-	-	-	-	-	-	-
3843	PROD. AV MOTORKJØRETØYER, UNNT. MOTORSYKLER	-	-	-	-	-	-	-
3844	PRODUKSJON AV MOTORSYKLER OG SYKLER.....	56904	1677	51095	29733	139409	13131	11.9
3845	PRODUKSJON AV FLY.....	128867	1275	-	885	131027	4326	0.4
3849	PRODUKSJON AV TRANSPORTMIDLER ELLERS.....	1564	951	3057	861	6433	26	15.2
385	PROD. AV TEKNISKE OG VITENSKAPELIGE INSTRUM., FOTOARTIKLER OG OPTISKE ARTIKLER.....	12042	668	12750	10152	35612	374	14.3
3851	PRODUKSJON AV TEKNISKE OG VITENSKAPELIGE INSTRUMENTER IKKE NEVNT ELLERS.....	10386	652	11403	10064	32505	1344	15.1
3852	PROD. AV FOTOARTIKLER OG OPTISKE ARTIKLER.....	1656	16	1347	88	3107	-970	8.0
39	INDUSTRIPRODUKSJON ELLERS.....	40551	3457	48412	21596	114016	4498	12.9
3901	PRODUKSJON AV GULL- OG SØLVVARER.....	12918	1661	13010	7247	34836	2915	9.7
3902	PRODUKSJON AV MUSIKKINSTRUMENTER.....	968	22	934	851	2775	-263	22.3
3903	PRODUKSJON AV SPORTSARTIKLER.....	13660	269	19391	6857	40177	1851	21.5
3909	ANNEN INDUSTRIPRODUKSJON.....	13005	1505	15077	6641	36228	-5	10.6

Tabell 31. Kvartalsvis lagerindeks 1973-1976¹⁾. 1970 = 100 *Quarterly index numbers of stocks 1973-1976¹⁾. 1970 = 100*

Volumindeks over lagerhold i industri og engroshandel. 1970 = 100 <i>Index numbers of volume of stocks. Manufacturing and wholesale. 1970 = 100</i>									
	Korn og kornvarer <i>Cereals and Total cereals prepara- tions</i>	Fisk og fiskevarer <i>Fish and fish products</i>	Andre matvarer <i>Other food- stuffs</i>	Rå- tobakk <i>Tobacco, raw</i>	Fôr- stoffer <i>Feeding stuff for animals</i>	Oljefrø, fett, olje, såpe <i>Oil seeds, oils, fats and oil products</i>	Kjemi- kalier, farge- og stoffer <i>Chemicals etc.</i>	Gjødnings- stoffer <i>Fertilizers</i>	
Vekt pst. <i>Weights p.c.</i> .. 100,0	2,9	5,0	7,2	1,6	6,2	3,1	6,3	2,1	
1973									
31. mars <i>March</i>	107	123	115	96	99	90	121	93	112
30. juni <i>June</i>	108	85	110	112	108	91	109	99	110
30. sept. <i>Sept.</i>	106	100	125	105	104	98	95	97	99
31. des. <i>Dec.</i>	104	93	122	104	104	78	88	107	100
1974									
31. mars	103	102	111	103	106	77	86	115	86
30. juni	106	93	141	109	95	84	81	109	86
30. september .	110	113	156	100	97	106	99	113	91
31. desember ..	117	110	152	108	115	89	94	97	88
1975									
31. mars	123	124	143	112	107	93	85	99	95
30. juni	131	88	144	110	100	91	85	120	88
30. september .	138	131	148	105	102	100	68	116	94
31. desember ..	135	90	126	109	105	83	83	130	108
1976									
31. mars	134	123	104	113	101	85	84	120	112
30. juni	133	100	102	117	95	86	65	134	119
30. september .	136	150	106	129	111	98	86	121	108
31. desember ..	138	124	91	110	101	89	80	143	104

	Huder, skinn og lær <i>Hides, skins and leather</i>	Spinne- stoffer og garn <i>Spinning materials and yarn</i>	Tre- og tre- foredlings- produkter <i>Wood, timber, pulp, paper and paper products</i>	Brensels- stoffer <i>Fuels</i>	Malmer og mineraler <i>Ores and minerals</i>	Jern og stål <i>Iron and steel</i>	Andre uedle metaller <i>Other base metals</i>	Diverse andre varer <i>Miscellane- ous goods</i>
Vekt pst.	0,5	3,8	12,4	8,2	4,2	17,8	11,6	7,1
1973								
31. mars	81	98	100	94	90	117	144	108
30. juni	82	97	99	109	85	122	141	102
30. september .	91	99	96	100	90	123	132	94
31. desember ..	117	97	90	102	97	118	122	121
1974								
31. mars	94	116	88	105	102	120	115	104
30. juni	95	121	87	115	110	118	115	99
30. september .	97	128	87	118	106	134	107	79
31. desember ..	135	140	99	118	116	145	147	93
1975								
31. mars	107	141	108	103	119	148	194	102
30. juni	91	140	125	96	136	165	229	104
30. september .	86	128	139	117	133	164	258	99
31. desember ..	117	128	146	119	130	170	232	89
1976								
31. mars	78	122	150	108	135	169	219	99
30. juni	77	123	163	122	139	147	214	100
30. september .	84	119	160	122	120	158	202	91
31. desember ..	109	114	171	133	135	166	207	86

1) Kilde: Statistisk ukehefte.

1) Source: Weekly Bulletin of Statistics.

Tabell 31 (forts.). Kvartalsvis lagerindeks 1973-1976¹⁾. 1970 = 100 *Quarterly index numbers of stocks 1973-1976¹⁾. 1970 = 100*

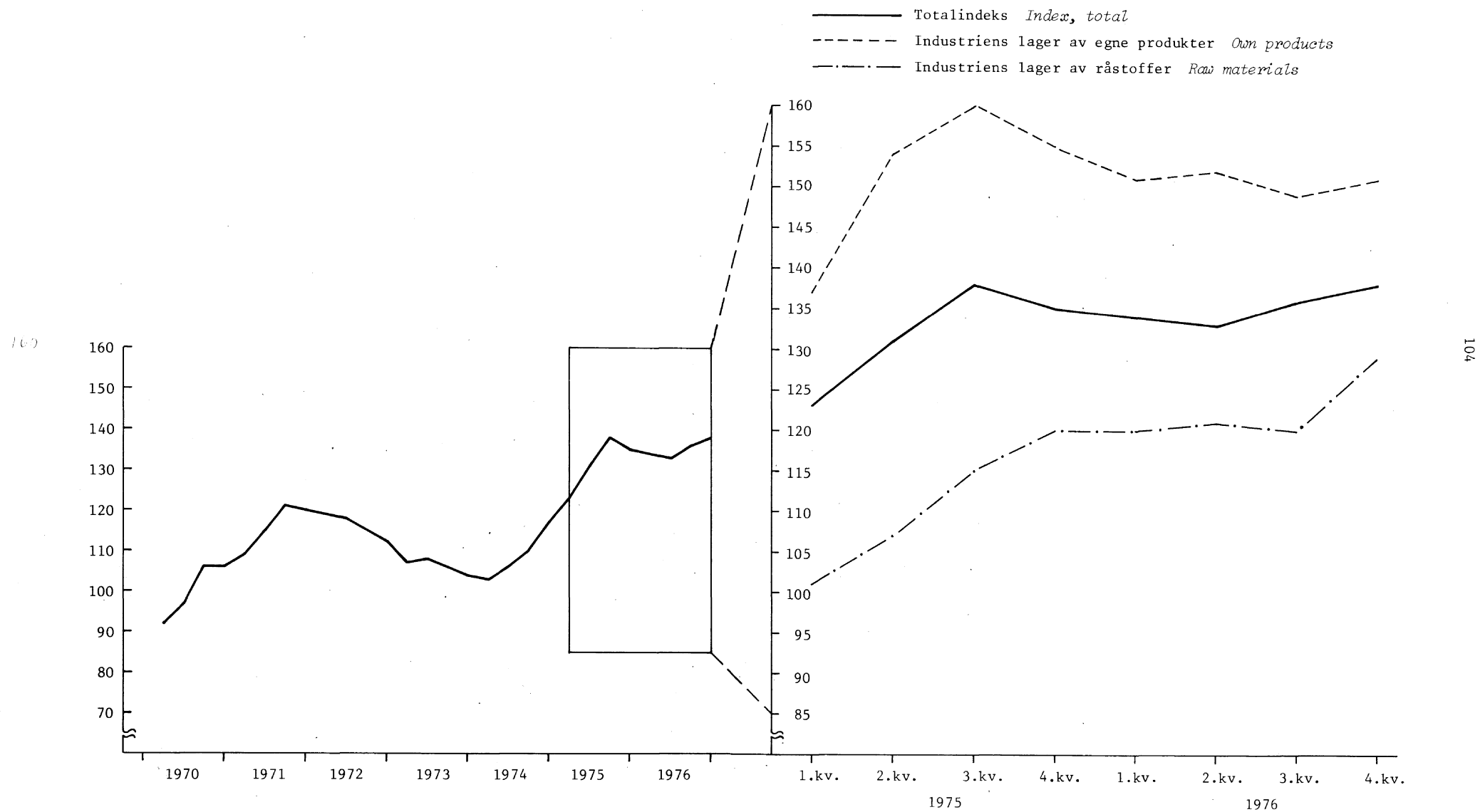
Volumindeks over lagerhold i industri og engroshandel. 1970 = 100										
Industri <i>Manufacturing</i>										
	Lager av egne produkter <i>Total Own products</i>	Lager av råstoffer <i>Raw materials</i>	Prod. av næringsmidler <i>Manu- facture of food</i>	Prod. av tobakksvarer <i>Manu- facture of tobacco products</i>	Prod. av tekstilvarer <i>Manu- facture of tex- tiles</i>	Prod. av lær og skotøy <i>Manufacture of leather and leather products</i>	Prod. av skinnvarer og lær- og skotøy <i>Manufacture of leather and leather products</i>	Prod. av trevarer og treforedlingsprodukter <i>Manufacture of wood products</i>	Prod. av kjemiske mineralolje-, gummi- og plastprodukter <i>Manufacture of chemical products</i>	
Vekt pst.	78,0	49,2	28,8	17,3	2,9	3,6	0,2	13,7	8,4	
1973										
31. mars	108	118	90	106	114	94	90	99	103	
30. juni	107	117	92	104	108	93	89	98	111	
30. september	105	115	89	110	96	94	95	95	97	
31. desember .	103	111	90	96	114	93	98	89	103	
1974										
31. mars	101	105	93	90	113	113	92	86	100	
30. juni	105	111	95	111	97	119	92	84	107	
30. september	106	111	98	120	97	122	103	85	107	
31. desember .	114	120	102	114	111	132	135	96	105	
1975										
31. mars	124	137	101	114	112	132	115	105	107	
30. juni	136	154	107	114	105	134	116	123	116	
30. september	144	160	115	115	96	122	109	139	126	
31. desember .	142	155	120	104	92	122	168	146	137	
1976										
31. mars	140	151	120	104	109	117	123	149	122	
30. juni	141	152	121	99	101	121	110	164	129	
30. september	139	149	120	112	102	113	108	161	121	
31. desember .	143	151	129	97	98	114	113	177	124	

Industri (forts.)										
	Prod. av kjemiske råvarer <i>Manu- facture of basic chemicals</i>	Prod. av mineralske produkter <i>Manufacture of mineral products</i>	Prod. av metaller <i>Manu- facture of metals</i>	Prod. av verkstedprodukter <i>Manufacture of fabricated metal products and machinery and equipment</i>	Engros- handel <i>Whole- salers' stocks, total</i>	Råstoff og halvfabrikata i alt <i>Stocks of raw materials and semi- manufactures</i>	Norsk- produserte varer <i>Stocks of goods produced in Norway</i>		Impor- terede varer <i>Stocks of im- ported goods, total</i>	
							I alt <i>Total</i>	For innen- lands bruk <i>For home market</i>	For eks- port <i>For mar- ket</i>	
Vekt pst.	4,0	1,1	19,6	9,8	22,0	84,3	64,5	45,2	19,3	35,5
1973										
31. mars	107	89	128	92	106	108	114	108	130	94
30. juni	104	96	127	93	110	108	112	106	126	101
30. september	101	74	125	94	109	106	112	102	135	96
31. desember .	104	100	126	91	106	104	108	104	115	97
1974										
31. mars	88	112	114	101	113	103	102	100	107	106
30. juni	105	114	109	103	108	104	104	97	118	109
30. september	113	101	109	101	124	109	109	101	127	112
31. desember .	102	113	124	114	129	117	116	110	132	118
1975										
31. mars	115	131	154	122	122	124	129	116	161	112
30. juni	138	129	186	125	112	132	139	114	200	115
30. september	142	123	203	121	120	142	150	118	226	115
31. desember .	144	129	204	111	110	139	145	120	204	116
1976										
31. mars	125	131	192	112	114	139	145	126	188	114
30. juni	128	132	190	108	106	137	143	125	184	114
30. september	119	115	185	100	127	141	147	130	187	115
31. desember .	112	116	204	104	118	144	147	133	182	118

1) Se note 1, side 108.

1) See note 1, page 108.

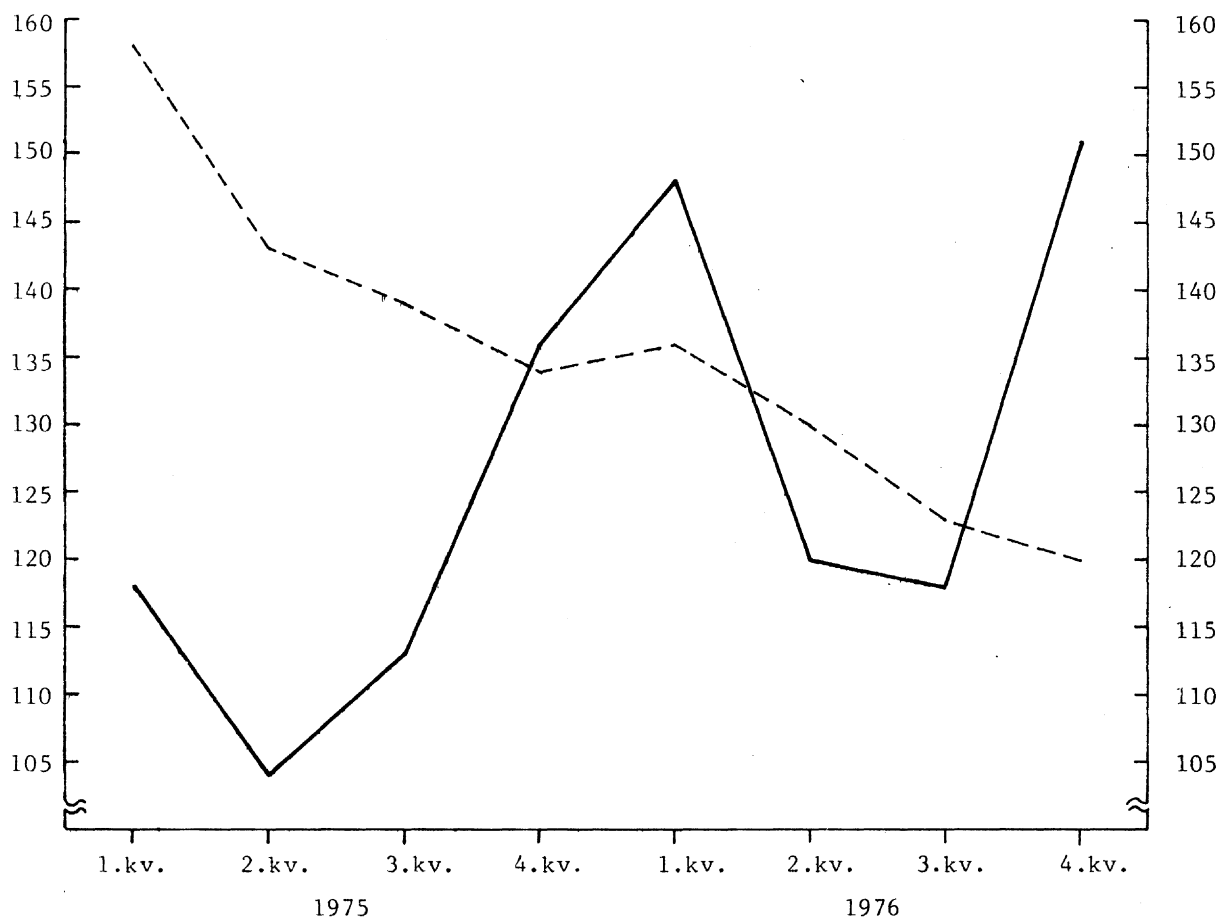
FIGUR 4. LAGERINDEKS 1970 = 100 INDEX NUMBERS OF STOCKS 1970 = 100



FIGUR 5. ORDREINDEKS. GJENNOMSNIITT 1970 = 100
 INDEX NUMBERS OF ORDERS. AVERAGE 1970 = 100

— Ordretilgang. Produksjon av metaller og verkstedprodukter
New orders. Manufacture of basic metals, fabricated metal products, machinery and equipment

- - - Ordrereserve. Produksjon av metaller og verkstedprodukter
Unfilled orders. Manufacture of basic metals, fabricated metal products, machinery and equipment



Tabell 32. Kvartalsvis ordreindeks. Ordretilgang og ordreservert 1974-1976¹⁾. Indeks over verdien av ordretilgangen og ordreserven for produksjon av metaller og verkstedprodukter, produksjon av tekstilvarer, produksjon av klær og skotøy og produksjon av kjemiske råvarer. Gjennomsnitt 1970 = 100

		Produksjon av metaller og verkstedprodukter <i>Manufacture of basic metals and fabricated metal products, machinery and equipment</i>			Produksjon av metaller <i>Manufacture of basic metals</i>			Produksjon av transportmidler <i>Manufacture of transport equipment</i>
		I alt <i>Total</i>	Innenlands <i>For home market</i>	For eksport <i>For exports</i>	I alt <i>Total</i>	Innenlands <i>For home market</i>	For eksport <i>For exports</i>	I alt <i>Total</i>
Ordretilgang								
Vekt pst.	<i>Weights p.c.</i>	100,0	55,4	44,6	27,8	5,9	21,9	37,0
1974								
1. kvartal	<i>quarter</i>	163	167	158	181	195	178	159
2. kvartal	<i>quarter</i>	115	102	130	127	190	109	65
3. kvartal	<i>quarter</i>	116	111	121	127	133	126	81
4. kvartal	<i>quarter</i>	134	127	143	145	188	134	65
1975								
1. kvartal		118	90	151	176	157	181	48
2. kvartal		104	105	102	103	117	100	55
3. kvartal		113	90	142	99	111	95	114
4. kvartal		136	114	162	130	164	121	97
1976								
1. kvartal		148	121	182	186	263	168	93
2. kvartal		120	104	141	128	111	133	56
3. kvartal		118	108	129	144	129	148	46
4. kvartal		151	138	168	172	152	177	72
Ordreservert²⁾								
Vekt pst.		100,0	53,7	46,3	20,4	3,9	16,5	54,9
1974								
1. kvartal		204	250	152	136	180	125	251
2. kvartal		203	248	151	132	197	117	248
3. kvartal		205	252	151	130	192	116	250
4. kvartal		179	204	149	120	183	105	201
1975								
1. kvartal		158	170	146	140	185	129	156
2. kvartal		143	160	123	119	152	111	134
3. kvartal		139	146	130	106	132	99	139
4. kvartal		134	134	133	96	131	88	136
1976								
1. kvartal		136	128	145	115	171	101	130
2. kvartal		130	118	143	103	149	92	123
3. kvartal		123	109	139	105	156	93	110
4. kvartal		120	105	137	101	123	96	104

1) Kilde: Statistisk ukehefte. 2) Ved periodens utløp.

Quarterly index numbers of orders. New orders and unfilled orders 1974-1976¹⁾. Index numbers of new orders and unfilled orders for manufacture of basic metals and fabricated metal products, machinery and equipment, manufacture of textiles, manufacture of wearing apparel, incl. footwear and manufacture of industrial chemicals. Average 1970 = 100

Produksjon av verkstedprodukter unntatt transportmidler <i>Manufacture of fabricated metal products, machinery and equipment except transport equipment</i>						Produksjon av tekstilvarer <i>Manufacture of textiles</i>	Produksjon av klær og skotøy <i>Manufacture of wearing apparel incl. footwear</i>	Produksjon av kjemiske råvarer <i>Manufacture of industrial chemicals</i>
I alt Total	Innenlands For home market	For eksport For exports	Produksjon av metallvarer <i>Manufacture of fabricated metal products, except machinery and equipment</i>	Produksjon av maskiner <i>Manufacture of machinery</i>	Produksjon av elektriske apparater og materiell <i>Manufacture of electrical apparatus and supplies</i>	I alt Total	I alt Total	I alt Total
<i>New orders</i>								
35,2	25,2	10,0	10,7	11,9	12,6	100,0	100,0	100,0
153	139	187	171	133	156	137	111	121
158	142	200	157	149	168	127	107	230
143	134	166	136	125	166	156	88	176
198	181	243	177	204	212	141	120	197
144	133	171	147	129	155	123	99	87
156	157	153	149	130	185	129	130	156
124	113	151	123	117	132	117	92	139
182	162	233	160	174	207	166	133	227
177	167	202	177	163	189	160	124	133
183	161	241	172	199	178	144	123	171
175	166	197	172	147	204	159	114	155
175	166	197	172	147	204	159	114	155
222	219	229	217	169	274	161	131	257
<i>Unfilled orders²⁾</i>								
24,7	16,9	7,8	3,8	11,8	9,1	100,0	100,0	100,0
156	138	195	214	141	152	117	102	122
163	145	203	214	147	163	117	125	162
166	148	206	214	152	166	115	99	174
177	156	223	208	169	175	102	113	195
179	160	218	202	170	181	85	93	144
182	168	211	190	166	199	94	129	137
166	148	206	168	156	178	77	99	128
161	144	200	157	154	172	99	111	163
168	154	201	179	149	190	105	102	127
170	155	202	174	151	193	120	134	126
167	156	193	171	145	194	112	114	115
171	167	181	181	148	197	116	120	160

1) Source: Weekly Bulletin of Statistics. 2) At the end of the period.

TABELL 33. SYSSELSETTING ETTER NÆRINGSUNDERGRUPPE. STORE BEDRIFTER.

PERSONS ENGAGED BY INDUSTRY SUBGROUP. LARGE ESTABLISHMENTS.

NÆRINGSUNDERGRUPPE INDUSTRY SUBGROUP	SYSSELSATTE 1975 PERSONS ENGAGED 1975				DEL- TIDS- AN- SATTE 2) PART- TIME EM- PLOY- EES 2)	TIME- VERK UTFØRT AV ARBEID- ERE MAN- HOURS WORKED BY WAGE- EARNERS 1975	GJENNOMSNIITTLIG ANTALL TIMEVERK UTFØRT PR. ARBEIDER AVERAGE NUMBER OF MAN-HOURS WORKED PER WAGE-EARNER	
	EIERE OWNERS	FUNK- SJONRER EM- PLOYEES	AR- BEID- ERE 1) WAGE- EARNERS 1)	I ALT TOTAL			1974	1975
2,3 BERGVERKSDRIFT OG INDUSTRI.....	3697	88286	285260	377243	23037	490905	1742	1721
2 BERGVERKSDRIFT.....	160	2227	7627	10014	272	13234	1783	1735
21 BRYTING AV KULL.....	-	145	557	702	-	1270	2199	2281
22 UTVINNING AV RØRLJE OG NATURGASS.....	-	623	392	1015	4	702	2000	1790
23 BRYTING OG UTVINNING AV MALM.....	-	978	3983	4961	138	6507	1700	1634
2301 BRYTING AV JERNMALM.....	-	453	2007	2460	20	3214	1669	1602
2309 MALMBRYTING ELLERS.....	-	525	1976	2501	118	3293	1729	1666
23091 BRYTING AV SVOVELKIS OG KOPPERMALM.....	-	388	1539	1927	102	2541	1691	1651
23099 BRYTING AV ANNEN MALM.....	-	137	437	574	16	752	1871	1721
29 BERGVERKSDRIFT ELLERS.....	160	481	2695	3336	130	4755	1806	1764
2901 BRYTING OG UTVINNING AV STEIN, GRUS OG SAND.....	144	437	2325	2906	87	4170	1827	1794
29011 BRYTING AV BYGNINGS- OG MONUMENTSTEIN.....	31	73	556	660	14	962	1760	1730
29012 UTVINNING AV PUKKSTEIN OG SINGEL.....	25	144	595	764	23	1117	1890	1877
29013 UTVINNING AV GRUS OG SAND.....	83	87	538	708	25	984	1887	1829
29019 BRYTING OG UTVINNING AV ANNEN STEIN.....	5	133	636	774	25	1107	1767	1740
2909 BRYTING OG UTVINNING ELLERS.....	16	44	370	430	43	585	1678	1580
3 INDUSTRI.....	3537	86059	277633	367229	22765	477672	1741	1721
31 PRODUKSJON AV NÆRINGSMIDLER, DRIKKEVARER OG TOBAKKSVARER.....	931	10287	41266	52484	4991	72023	1785	1745
311-12 PRODUKSJON AV NÆRINGSMIDLER.....	917	8708	36929	46554	4774	64204	1782	1739
3111 SLAKTING OG PRODUKSJON AV KJØTTVARER.....	119	1905	7174	9198	821	13084	1837	1824
31111 SLAKTING.....	30	833	3274	4137	385	5990	1859	1830
31112 PRODUKSJON AV KJØTTHERMETIKK.....	2	18	287	307	51	523	1863	1821
31119 ANNEN PRODUKSJON AV KJØTTVARER.....	87	1054	3613	4754	385	6571	1812	1819
3112 PRODUKSJON AV MEIERIVARER.....	6	1554	4749	6309	417	9110	1943	1918
31121 MEIERIER.....	1	1356	4007	5364	358	7730	1951	1929
31122 PROD. AV KOND. MJØLK, TØRRMJØLK OG KASEIN.....	-	48	168	216	13	318	1825	1890
31123 PRODUKSJON AV ISKREM.....	5	150	574	729	46	1062	1929	1851
3113 KONSERVERING AV FRUKT OG GRØNNSAKER.....	2	389	934	1325	85	1621	1761	1735
3114 PRODUKSJON AV FISKEVARER.....	283	1607	11332	13222	2194	17839	1661	1574
31141 TILV. AV SALTFISK, TØRRFISK OG KLIPPFIISK.....	180	315	3101	3596	673	5049	1692	1628
31142 FRYISING AV FISK.....	39	954	5348	6341	711	8618	1681	1611
31143 PRODUKSJON AV FISKEHERMETIKK.....	23	268	2150	2441	590	2973	1600	1383
31149 ANNEN PRODUKSJON AV FISKEVARER.....	41	70	733	844	220	1199	1644	1636
3115 PRODUKSJON AV OLJE OG FETT.....	15	796	2916	3727	43	5461	1888	1873
31151 PRODUKSJON AV FISKEOLJER OG FISKEMJØL.....	10	278	1798	2086	17	3439	1916	1913
31152 PRODUKSJON AV VEGETABILSKJE OLJER.....	2	41	172	215	-	315	1848	1832
31153 RAFFINERING OG HERDING AV ANIMALSKJE OLJER.....	-	308	653	961	6	1168	1813	1788
31154 PRODUKSJON AV MARGARIN.....	3	169	293	465	20	538	1921	1838
3116 PRODUKSJON AV KORNVARER.....	30	302	1001	1333	60	1916	1893	1915
3117 PRODUKSJON AV BAKERVARER.....	438	889	4751	6078	896	8358	1832	1759
31171 PRODUKSJON AV BRØD- OG KONDITORVARER.....	435	792	4241	5468	856	7521	1849	1773
31179 PRODUKSJON AV ANDRE BAKERVARER.....	3	97	510	610	40	836	1696	1640
3119 PRODUKSJON AV SJOKOLADE OG SUKKERVARER.....	4	474	1802	2280	17	2658	1597	1475
3121 PRODUKSJON AV NÆRINGSMIDLER ELLERS.....	13	590	1533	2136	201	2723	1766	1776
3122 PRODUKSJON AV DYREFØR.....	7	202	737	946	40	1433	1973	1945
313 PRODUKSJON AV DRIKKEVARER.....	12	1156	3529	4697	180	6530	1864	1851
3131 PRODUKSJON AV BRENNEVIN OG VIN.....	1	94	350	445	13	568	1651	1622
3133 BRYGGING AV ØL.....	1	797	2289	3087	49	4328	1924	1891
3134 PRODUKSJON AV MINERALVANN.....	10	265	890	1165	118	1635	1801	1837
314 PRODUKSJON AV TOBAKKSVARER.....	2	423	808	1233	37	1289	1580	1595
32 PRODUKSJON AV TEKSTILVARER, BEKLEDNINGSVARER, LÆR OG LÆRVARER.....	269	4418	20355	25042	1842	33727	1686	1657
321 PRODUKSJON AV TEKSTILVARER.....	110	2386	9708	12204	856	16194	1700	1668
3211 SPINNING, VEING OG ETTERBEH. AV TEKSTILER.....	11	1052	3615	4678	279	5959	1664	1648
32111 PRODUKSJON AV GARN.....	-	270	1101	1371	92	1780	1584	1617
32112 PRODUKSJON AV VEVNADER.....	10	693	2274	2977	175	3795	1690	1669
32113 PRODUKSJON AV BRND OG ELASTIKK.....	1	89	240	330	12	384	1789	1600
3212 SØM AV TEKSTILVARER, UNNTATT KLÆR.....	32	277	1402	1711	178	2315	1683	1651
32121 SØM AV UTSTYRSVARER.....	8	140	755	903	68	1241	1675	1644
32129 SØM AV ANDRE TEKSTILVARER, UNNTATT KLÆR.....	24	137	647	808	110	1074	1692	1660
3213 PRODUKSJON AV TRIKOTASJEVARER.....	40	485	2630	3155	355	4305	1695	1637
3214 PRODUKSJON AV GOLTPEPPER, -MATTER OG -RYER.....	1	30	98	129	2	169	1713	1728
3215 PRODUKSJON AV TAUVERK OG NETT.....	24	257	1395	1676	41	2439	1793	1748
3219 PRODUKSJON AV TEKSTILVARER ELLERS.....	2	285	568	855	21	1007	1792	1773
322 PRODUKSJON AV KLÆR, UNNTATT SKOTØY.....	115	1597	8038	9750	774	13045	1669	1623
3221 PROD. AV YTTERTØY AV TEKSTILSTOFF OG PLAST.....	70	1310	6672	8052	588	10899	1671	1634
32211 PROD. AV ARBEIDS- OG BESKYTTELSESKLÆR.....	4	257	1058	1319	95	1636	1632	1546
32212 PROD. AV YTTERTØY FOR HERRER OG GUTTER.....	35	644	3197	3876	254	5253	1673	1643
32213 PRODUKSJON AV YTTERTØY FOR DAMER OG PIKER.....	31	409	2417	2857	239	4010	1687	1659
3229 PRODUKSJON AV KLÆR ELLERS.....	45	287	1366	1698	186	2145	1657	1571
32291 PRODUKSJON AV HODEPLAGG.....	5	60	227	292	14	380	1650	1672
32292 PRODUKSJON AV KLÆR AV LÆR OG SKINN.....	9	48	326	383	66	474	1595	1453
32293 PRODUKSJON AV KLÆR AV PELSSKINN.....	25	40	271	336	43	450	1754	1661
32299 PRODUKSJON AV ANDRE KLÆR.....	6	130	542	687	63	842	1646	1554

1) IKKE MEDREGNET HJEMMEARBEIDERE. 1) HOMEWORKERS ARE NOT INCLUDED.

2) DEL AV FUNKSJONRER OG ARBEIDERE. 2) PART OF SALARIED EMPLOYEES AND WAGE-EARNERS.

TABELL 33 FORTS. SYSSSELSETTING ETTER NÆRINGSUNDERGRUPPE. STORE BEDRIFTER.

NÆRINGSUNDERGRUPPE	SYSSELTSATTE 1975				DEL- TIDS- AN- SATTE 2)	TIME- VERK UTFØRT AV ARBEID- ERE	GJENNOMSNITTLIG ANTALL TIMEVERK UTFØRT PR. ARBEIDER		
	FUNK- EIERE	SJONRER	AR- BEID- ERE 1)	I ALT			1975	1974	1975
							1000 T.V.	T.V.	T.V.
3:3	PRODUKSJON AV LÆR OG LÆR- OG SKINNVARER, UNNTATT KLÆR OG SKOTØY.....	30	211	1077	1318	119	1787	1718	1659
3:31	PRODUKSJON AV LÆR.....	3	58	288	349	35	503	1755	1748
3:32	BEREDNING AV PELSSKINN.....	8	29	143	180	6	235	1769	1643
3:33	PRODUKSJON AV REISEEFFEKTER.....	19	124	646	789	78	1049	1685	1623
3:4	PRODUKSJON AV SKOTØY.....	14	224	1532	1770	93	2701	1660	1763
3:	PRODUKSJON AV TREVARER.....	843	5624	26172	32639	758	47100	1820	1800
3:1	PROD. AV TREVARER, UNNTATT MØBLER OG INNREDN.....	645	4100	18264	23009	444	33028	1829	1808
3:11	PROD. AV TRELAST O.A. BYGNINGSMAT. AV TRE.....	562	3964	17210	21736	408	31156	1831	1810
3:111	SAGING OG HØVLING.....	288	1093	8205	9586	190	14862	1820	1811
3:112	PRODUKSJON AV SPONPLATER.....	2	319	914	1235	14	1625	1797	1778
3:113	PRODUKSJON AV MONTERINGSFERDIGE TREHUS.....	37	1639	3467	5143	65	6362	1861	1835
3:114	PRODUKSJON AV BYGNINGSARTIKLER.....	232	697	3631	4560	106	6606	1849	1819
3:115	TREIMPREGNERING.....	-	88	381	469	5	627	1818	1646
3:119	PRODUKSJON AV ANDRE BYGNINGSMATERIALER.....	3	128	612	743	28	1073	1801	1754
3:12	PRODUKSJON AV TREEMBALLASJE.....	48	54	391	493	21	666	1794	1703
3:19	PRODUKSJON AV TREVARER ELLERS.....	35	82	663	780	15	1207	1802	1820
3:2	PRODUKSJON AV MØBLER OG INNREDNINGER AV TRE.....	198	1524	7908	9630	314	14072	1799	1779
3:21	PRODUKSJON AV MØBLER.....	136	1079	6271	7486	234	11078	1802	1767
3:22	PRODUKSJON AV INNREDNINGER.....	62	445	1637	2144	80	2994	1791	1829
34	TREFOREDLING, GRAFISK PRODUKSJON OG FORLAGS- VIRKSOMHET.....	307	14023	37719	52049	10862	54503	1497	1445
34:1	TREFOREDLING.....	21	4244	16143	20408	297	28170	1816	1745
34:11	PRODUKSJON AV PAPIRMASSE, PAPIR OG PAPP.....	4	3138	12482	15624	213	21860	1831	1751
34:111	PRODUKSJON AV TREMASSE.....	4	328	1834	2166	13	3270	1882	1783
34:112	PRODUKSJON AV SULFATCELLULOSE.....	-	258	853	1111	56	1392	1666	1632
34:113	PRODUKSJON AV SULFITCELLULOSE.....	-	507	2009	2516	46	3517	1918	1751
34:114	PRODUKSJON AV PAPIR OG PAPP.....	-	1845	6920	8765	92	12046	1799	1741
34:115	PRODUKSJON AV TREFIBERPLATER.....	-	200	866	1066	6	1634	1933	1887
34:12	PRODUKSJON AV PAPIR- OG PAPPBALLASJE.....	10	747	2586	3343	45	4414	1760	1707
34:19	PRODUKSJON AV PAPIR- OG PAPPVARER ELLERS.....	7	359	1075	1441	39	1897	1792	1764
34:2	GRAFISK PRODUKSJON OG FORLAGSVIRKSOMHET.....	286	9779	21576	31641	10565	26332	1248	1220
34:21	GRAFISK PRODUKSJON.....	239	1788	8357	10384	372	15500	1872	1855
34:211	TRYKKING AV BØKER, UKEBLADER OG TIDSSKR.....	27	135	616	778	40	1141	1819	1853
34:212	ANNEN TRYKKING.....	170	1227	5842	7239	226	10904	1891	1867
34:213	BOKBINDING.....	24	287	1365	1676	86	2439	1794	1787
34:219	ANNEN GRAFISK PRODUKSJON.....	18	139	534	691	20	1016	1907	1903
34:22	FORLAGSVIRKSOMHET.....	47	7991	13219	21257	10193	10832	847	819
34:221	FORLEGGING AV AVISER.....	38	5378	12939	18355	9735	10394	836	803
34:222	FORLEGGING AV BØKER.....	1	1607	117	1725	337	177	1209	1510
34:223	FORLEGGING AV TIDSSKRIFTER OG UKEBLADER.....	7	788	67	862	82	83	1223	1236
34:229	ANNEN FORLAGSVIRKSOMHET.....	1	218	96	315	39	179	1835	1861
35	PRODUKSJON AV KJEMISKE PRODUKTER, MINERAL- OLJE-, KULL-, GUMMI- OG PLASTPRODUKTER.....	74	9724	18565	28363	779	32687	1810	1761
35:1	PRODUKSJON AV KJEMISKE RÅVARER.....	1	3034	5506	8541	138	9796	1831	1779
35:11	PRODUKSJON AV KJEMISKE GRUNNSTOFFER OG FORBINDELSER, UNNTATT KUNSTGJØDSEL.....	1	954	2239	3194	89	3889	1799	1737
35:111	PRODUKSJON AV KARBIDER.....	-	253	937	1190	22	1635	1770	1744
35:119	ANNEN PROD. AV KJEM. GRUNNSTOFFER OG FORB.....	1	701	1302	2004	67	2254	1821	1731
35:12	PROD. AV KUNSTGJØDSEL OG PLANTEVERN MIDLER.....	-	1469	2214	3683	8	4183	1909	1889
35:13	PRODUKSJON AV BASISPLAST OG KUNSTFIBRER.....	-	611	1053	1664	41	1724	1764	1637
35:2	PRODUKSJON AV KJEMISK-TEKNISKE PRODUKTER.....	15	3290	4379	7684	254	7692	1741	1757
35:21	PRODUKSJON AV MALING OG LAKK.....	4	1027	1004	2035	25	1784	1757	1777
35:22	PRODUKSJON AV FARMASØYTISKE PRODUKTER.....	-	591	433	1024	78	782	1676	1806
35:23	PROD. AV VASKEMIDLER OG TOALETTPREPARATER.....	2	869	862	1733	56	1398	1641	1621
35:231	PRODUKSJON AV VASKEMIDLER.....	2	705	632	1339	39	999	1626	1580
35:232	PRODUKSJON AV TOALETTPREPARATER.....	-	164	230	394	17	399	1674	1735
35:29	PROD. AV KJEMISK-TEKNISKE PRODUKTER ELLERS.....	9	803	2080	2892	95	3728	1793	1792
35:291	PRODUKSJON AV SPRENGSTOFF OG AMMUNISJON.....	1	413	1265	1679	36	2314	1813	1829
35:299	ANNEN PROD. AV KJEMISK-TEKNISKE PRODUKTER.....	8	390	815	1213	59	1414	1763	1735
35:3	RAFFINERING AV JORDOLJE.....	-	300	385	685	9	432	1835	1122
35:4	PRODUKSJON AV JORDOLJE- OG KULLPRODUKTER.....	1	340	1169	1510	18	2129	1941	1821
35:401	PRODUKSJON AV TJÆRE- OG ASFALTPAPP.....	-	113	214	327	-	390	1996	1821
35:409	ANNEN PROD. AV JORDOLJE- OG KULLPRODUKTER.....	1	227	955	1183	18	1740	1928	1822
35:5	PRODUKSJON OG REPARASJON AV GUMMIPRODUKTER.....	13	617	2131	2761	67	4004	1914	1879
35:501	PRODUKSJON AV GUMMIPRODUKTER.....	4	519	1803	2326	50	3384	1920	1877
35:502	REPARASJON AV GUMMIPRODUKTER.....	9	98	328	435	17	619	1877	1889
35:6	PRODUKSJON AV PLASTVARER.....	44	2143	4995	7182	293	8633	1773	1728
35:601	PRODUKSJON AV PLAST-HALVFABRIKATA.....	6	1270	1347	2623	68	2313	1759	1717
35:602	PRODUKSJON AV PLASTEMBALLASJE.....	5	393	1603	2001	83	2781	1694	1735
35:609	ANNEN PRODUKSJON AV PLASTVARER.....	33	480	2045	2558	142	3539	1846	1730
36	PRODUKSJON AV MINERALSKE PRODUKTER.....	185	2942	9322	12449	361	16465	1823	1766
36:1	PRODUKSJON AV KERAMISKE PRODUKTER.....	4	321	1277	1602	50	2205	1796	1727
36:2	PRODUKSJON AV GLASS OG GLASSVARER.....	3	568	1558	2129	136	2600	1777	1669
36:9	PRODUKSJON AV MINERALSKE PRODUKTER ELLERS.....	178	2053	6487	8718	175	11660	1840	1797
36:91	PRODUKSJON AV TEGLVARER.....	3	85	509	597	11	904	1773	1776

1) IKKE MEDREGNET HJEMMEARBEIDERE. 2) DEL AV FUNKSJONRER OG ARBEIDERE.

TABELL 33 FORTS. SYSSLESETTING ETTER NÆRINGSUNDERGRUPPE. STORE BEDRIFTER.

NÆRINGSUNDERGRUPPE	SYSSLESATTE 1975				DEL- TIDS- AN- SATTE 2)	TIME- VERK UTFØRT AV ARBEID- ERE	GJENNOMSITTILIG ANTALL TIMEVERK UTFØRT PR. ARBEIDER		
	EIERE	FUNK- SJONRER	AR- BEID- ERE 1)	I ALT			1975	1974	1975
					1000 T.V.	T.V.	T.V.		
3692	PRODUKSJON AV SEMENT OG KALK.....	2	480	903	1385	4	1641	1867	1818
3699	PRODUKSJON AV JORD- OG STEINVARER ELLERS.....	173	1488	5075	6736	160	9115	1841	1796
36991	STEINBEARBEIDING.....	45	183	547	775	27	956	1833	1748
36992	PRODUKSJON AV BETONG.....	22	199	558	779	37	1040	1806	1864
36993	PRODUKSJON AV BETONGVARER.....	106	792	3067	3965	88	5559	1861	1812
36999	ANNEN PRODUKSJON AV JORD- OG STEINVARER.....	-	314	903	1217	8	1560	1804	1727
37	PRODUKSJON AV METALLER.....	29	6854	21787	28670	320	37981	1798	1743
371	PRODUKSJON AV JERN, STRÅL OG FERROLEGERINGER.....	6	3848	12688	16542	239	21795	1765	1718
37101	PRODUKSJON AV JERN OG STRÅL.....	2	1494	4940	6436	47	8521	1781	1725
37102	PRODUKSJON AV FERROLEGERINGER.....	-	1409	3894	5303	142	6691	1821	1718
37103	STØPING AV JERN OG STRÅL.....	4	945	3854	4803	50	6583	1690	1708
372	PRODUKSJON AV IKKE-JERNHOLDIGE METALLER.....	23	3006	9099	12128	81	16187	1840	1779
37201	PRODUKSJON AV PRIMÆR ALUMINIUM.....	-	1665	5088	6753	4	9061	1875	1781
37202	PROD. AV ANDRE IKKE-JERNHOLDIGE METALLER.....	1	790	2514	3305	38	4527	1835	1801
37203	VALSING AV IKKE-JERNHOLDIGE METALLER.....	-	458	1003	1461	17	1706	1700	1701
37204	STØPING AV IKKE-JERNHOLDIGE METALLER.....	22	93	494	609	22	892	1818	1805
38	PRODUKSJON AV VERKSTEDPRODUKTER.....	826	31405	99680	131911	2702	178309	1775	1789
381	PRODUKSJON AV METALLVARER.....	350	5721	20464	26535	735	36649	1808	1791
3811	PRODUKSJON AV HUSHOLDNINGSARTIKLER, HÅND- VERKTØY, LASER OG BESLAG.....	39	625	2398	3062	68	4337	1824	1809
38111	PRODUKSJON AV HUSHOLDNINGSARTIKLER.....	11	240	888	1139	27	1635	1842	1841
38112	PROD. AV HÅNDVERKTØY, LASER OG BESLAG.....	28	385	1510	1923	41	2703	1812	1790
3812	PRODUKSJON AV MØBLER AV METALL.....	6	402	1074	1482	27	1878	1871	1748
3813	PRODUKSJON AV METALLKONSTRUKSJONER.....	100	1728	7228	9056	173	13189	1833	1825
3819	PRODUKSJON AV METALLVARER ELLERS.....	205	2966	9764	12935	467	17245	1782	1766
38191	PRODUKSJON AV METALLEMBALLASJE.....	3	286	1161	1450	132	1958	1666	1687
38192	PROD. AV METALLDUK, -TRÅD, SPIKER OG SKRUER.....	13	681	1872	2566	53	3207	1779	1713
38193	PRODUKSJON AV BELYSNINGSUTSUTYR.....	20	619	1033	1672	45	1796	1947	1739
38194	PRODUKSJON AV RØRARMATUR.....	8	207	662	877	27	1124	1686	1698
38199	PRODUKSJON AV ANDRE METALLVARER.....	161	1173	5036	6370	210	9159	1789	1819
382	PRODUKSJON AV MASKINER.....	146	7769	21427	29342	445	38887	1789	1815
3821	PRODUKSJON AV KRAFTMASKINER OG MOTORER.....	-	473	721	1194	29	1306	1787	1812
3822	PRODUKSJON AV JORDBRUKSMASKINER.....	21	387	1555	1963	43	2829	1803	1819
3823	PROD. AV MASKINER FOR TRE- OG METALLBEARB.....	10	203	690	903	34	1282	1855	1858
3824	PRODUKSJON AV INDUSTRIMASKINER ELLERS.....	36	2411	8182	10629	91	14597	1757	1784
38241	PRODUKSJON AV OLJERIGGER.....	2	1643	5957	7602	27	10668	1726	1791
38249	PRODUKSJON AV ANDRE INDUSTRIMASKINER.....	34	768	2225	3027	64	3929	1829	1766
3825	PRODUKSJON AV KONTORMASKINER.....	1	345	259	605	15	519	1856	2005
3829	PRODUKSJON AV MASKINER ELLERS.....	78	3950	10020	14048	233	18352	1801	1832
38291	PRODUKSJON AV HUSHOLDNINGSMASKINER.....	3	458	1596	2057	40	2598	1606	1628
38292	REPARASJON AV MASKINER.....	42	405	2612	3059	65	4934	1915	1889
38299	PRODUKSJON AV ANDRE MASKINER.....	33	3087	5812	8932	128	10820	1815	1862
383	PROD. AV ELEKTRISKE APPARATER OG MATERIELL.....	37	7956	15202	23195	729	26064	1694	1714
3831	PROD. AV ELMOTORER OG MATERIELL FOR ELPROD.....	13	1931	3637	5581	135	6353	1762	1747
3832	PROD. AV SIGNAL-, RADIO- O.A. TELEMATERIELL.....	9	4333	6899	11241	381	11826	1663	1714
3833	PROD. AV ELEKTRISKE HUSHOLDNINGSAPPARATER.....	5	354	1455	1814	75	2384	1731	1639
3839	PROD. AV ELEKTR. APP. OG MATERIELL ELLERS.....	10	1338	3211	4559	138	5501	1666	1713
38391	PRODUKSJON AV ELEKTRISK KABEL OG LEDNING.....	2	747	1384	2133	32	2449	1661	1769
38399	ANNEN PROD. AV ELEKTR. APP. OG MATERIELL.....	8	591	1827	2426	106	3052	1670	1670
384	PRODUKSJON AV TRANSPORTMIDLER.....	285	9610	41876	51771	732	75408	1780	1801
3841	BYGGING AV FARTØYER.....	248	7847	35228	43323	403	63720	1780	1809
38411	BYGGING AV SKIP.....	59	5508	27169	32736	255	49153	1777	1809
38412	BYGGING AV BÅTER.....	165	440	3115	3720	86	5699	1833	1830
38413	PRODUKSJON AV SKIPS- OG BÅTMOTORER.....	7	880	2350	3237	4	4223	1701	1797
38414	PROD. AV SPESIALDELER FOR SKIP OG BÅTER.....	17	1019	2594	3630	58	4644	1803	1790
3842	PRODUKSJON OG REPARASJON AV JERNBANE- OG SPORVOGNMATERIELL.....	-	395	2710	3105	14	4665	1709	1721
38421	PROD. AV JERNBANE- OG SPORVOGNMATERIELL.....	-	120	379	499	13	650	1729	1716
38422	REP. AV JERNBANE- OG SPORVOGNMATERIELL.....	-	275	2331	2606	1	4015	1705	1722
3843	PROD. AV MOTORKJØRETØYER, UNNT. MOTORSYKLER PRODUKSJON AV MOTORSYKLER OG SYKLER.....	35	862	2942	3839	290	5215	1846	1772
3844	PRODUKSJON AV FLY.....	-	462	831	1293	5	1514	1808	1822
3849	PRODUKSJON AV TRANSPORTMIDLER ELLERS.....	2	44	165	211	20	294	1792	1783
385	PROD. AV TEKNISKE OG VITENSKAPELIGE INSTRUM., FOTOARTIKLER OG OPTISKE ARTIKLER.....	8	349	711	1068	61	1302	1819	1831
3851	PRODUKSJON AV TEKNISKE OG VITENSKAPELIGE INSTRUMENTER IKKE NEVNT ELLERS.....	6	322	623	951	51	1146	1829	1840
3852	PROD. AV FOTOARTIKLER OG OPTISKE ARTIKLER.....	2	27	88	117	10	155	1737	1767
39	INDUSTRIPRODUKSJON ELLERS.....	73	782	2767	3622	150	4876	1748	1762
3901	PRODUKSJON AV GULL- OG SØLVVARER.....	31	292	964	1287	32	1776	1839	1842
3902	PRODUKSJON AV MUSIKKINSTRUMENTER.....	3	6	54	63	1	97	1737	1793
3903	PRODUKSJON AV SPORTSARTIKLER.....	12	130	737	879	51	1329	1828	1803
3909	ANNEN INDUSTRIPRODUKSJON.....	27	354	1012	1393	66	1675	1592	1655

1) IKKE MEDREGNET HJEMMEARBEIDERE. 2) DEL AV FUNKSJONRER OG ARBEIDERE.

TABELL 34. OPPTJENT LØNN OG SOSIALE UTGIFTER ETTER NÆRINGSUNDERGRUPPE. STORE BEDRIFTER. 1000 KR

SALARIES AND WAGES AND SOCIAL EXPENSES BY INDUSTRY SUBGROUP. LARGE ESTABLISHMENTS. 1000 KR

NÆRINGSUNDERGRUPPE INDUSTRY SUBGROUP	OPPTJENT LØNN SALARIES AND WAGES				SOSIALE UTGIFTER SOCIAL EXPENSES		OPPTJENT LØNN OG SOSIALE UTGIFTER I ALT SALARIES AND WAGES AND SOCIAL EXPENSES TOTAL
	FUNK- SJONERER SALARIED EM- PLOYEES	ARBEID- ERE WAGE EARNERS	HJEMME- ERE HOME- WORKERS	I ALT TOTAL	TVUNGNE I HENHOLD TIL LOV FORCED, ACCORD- ING TO LAW	FRI- VILLIGE VOLUN- TARY	
2,3 BERGVERKSDRIFT OG INDUSTRI.....	5749441	13595336	21465	19366242	3221136	855798	23443176
2 BERGVERKSDRIFT.....	169033	430824	3	599860	92342	39841	732043
21 BRYTING AV KULL.....	10240	40280	-	50520	6223	4025	60768
22 UTVINNING AV RROLJE OG NATURGASS.....	58432	34523	-	92955	15570	7912	116437
23 BRYTING OG UTVINNING AV MALM.....	71893	219587	-	291480	43789	21114	356383
2301 BRYTING AV JERNMALM.....	34203	113788	-	147991	21861	11898	181750
2309 MALMBRYTING ELLERS.....	37690	105799	-	143489	21928	9216	174633
23091 BRYTING AV SVOVELKIS OG KOPPERMALM.....	28444	82186	-	110630	16634	6309	133573
23099 BRYTING AV ANNEN MALM.....	9246	23613	-	32859	5294	2907	41060
29 BERGVERKSDRIFT ELLERS.....	28468	136434	3	164905	26760	6790	198455
2901 BRYTING OG UTVINNING AV STEIN, GRUS OG SAND.....	26117	121071	3	147191	24027	5917	177135
29011 BRYTING AV BYGNINGS- OG MONUMENTSTEIN.....	4297	28257	-	32554	5273	702	38529
29012 UTVINNING AV PUKKSTEIN OG SINGEL.....	9142	34196	3	43341	7332	1234	51907
29013 UTVINNING AV GRUS OG SAND.....	4527	27014	-	31541	5206	598	37345
29019 BRYTING OG UTVINNING AV ANNEN STEIN.....	8151	31604	-	39755	6216	3383	49354
2909 BRYTING OG UTVINNING ELLERS.....	2351	15363	-	17714	2733	873	21320
3 INDUSTRI.....	5580408	13164512	21462	18766382	3128794	815957	22711133
31 PRODUKSJON AV NÆRINGSMIDLER, DRIKKEVARER OG TOBAKKSVARER.....	604843	1743573	199	2348615	382295	102082	2832992
311-12 PRODUKSJON AV NÆRINGSMIDLER.....	506911	1528282	199	2035392	329760	80986	2446138
3111 SLAKTING OG PRODUKSJON AV KJØTTVARER.....	103722	334765	-	438487	71462	15115	525064
31111 SLAKTING.....	43341	158014	-	201355	32442	9939	243736
31112 PRODUKSJON AV KJØTTHERMETIKK.....	1275	12952	-	14227	2384	260	16871
31119 ANNEN PRODUKSJON AV KJØTTVARER.....	59106	163799	-	222905	36636	4916	264457
3112 PRODUKSJON AV MEIERIVARER.....	91945	224801	83	316829	52078	22249	391156
31121 MEIERIER.....	79082	190125	4	269211	44046	19767	33024
31122 PROD. AV KOND. MJØLK, TØRRMJØLK OG KA SEIN.....	3164	8182	-	11346	1913	1059	14318
31123 PRODUKSJON AV ISKREM.....	9699	26494	79	36272	6119	1423	43814
3113 KONSERVERING AV FRUKT OG GRØNNSAKER.....	23457	37461	31	60949	10146	2379	73474
3114 PRODUKSJON AV FISKEVARER.....	88798	374103	43	462944	70286	10003	543233
31141 TILV. AV SALT FISK, TØRRFISK OG KLIPP FISK.....	14365	100155	2	114522	17672	1829	134023
31142 FRYSNING AV FISK.....	54977	187103	-	242080	35609	5844	283533
31143 PRODUKSJON AV FISKEHERMETIKK.....	16054	62784	7	78845	12553	1809	93207
31149 ANNEN PRODUKSJON AV FISKEVARER.....	3402	24061	34	27497	4452	521	32470
3115 PRODUKSJON AV OLJE OG FETT.....	51224	153548	-	204772	33115	11752	249639
31151 PRODUKSJON AV FISKEOLJER OG FISKEMJØL.....	17079	95404	-	112483	17541	4230	134254
31152 PRODUKSJON AV VEGETABILISKE OLJER.....	3238	10115	-	13353	2269	897	16519
31153 RAFFINERING OG HERDING AV ANIMALSKE OLJER.....	20522	34209	-	54731	9304	3718	67753
31154 PRODUKSJON AV MARGARIN.....	10385	13820	-	24205	4001	2907	31113
3116 PRODUKSJON AV KORNVARER.....	17173	47363	-	64536	10873	3854	79263
3117 PRODUKSJON AV BAKERVARER.....	42354	194049	30	236433	39590	5390	281413
31171 PRODUKSJON AV BRØD- OG KONDITORVARER.....	35969	172936	30	208935	34906	3970	247811
31179 PRODUKSJON AV ANDRE BAKERVARER.....	6385	21113	-	27498	4684	1420	33602
3119 PRODUKSJON AV SJOKOLADE OG SUKKERVARER.....	39564	66764	12	106340	17938	3967	128245
3121 PRODUKSJON AV NÆRINGSMIDLER ELLERS.....	37659	58730	-	96389	16303	4479	117171
3122 PRODUKSJON AV DYREFOR.....	11015	36698	-	47713	7969	1798	57480
313 PRODUKSJON AV DRIKKEVARER.....	76192	183611	-	259803	43454	17491	320748
3131 PRODUKSJON AV BRENNEVIN OG VIN.....	5994	16703	-	22697	3855	1997	28549
3133 BRYGGING AV ØL.....	52997	125348	-	178345	29691	13486	221522
3134 PRODUKSJON AV MENERALVANN.....	17201	41560	-	58761	9908	2008	70677
314 PRODUKSJON AV TOBAKKSVARER.....	21740	31680	-	53420	9081	3605	66106
32 PRODUKSJON AV TEKSTILVARER, BEKLEDNINGSVARER, LÆR OG LÆRVARER.....	246080	699585	9326	954991	160241	21825	1137057
321 PRODUKSJON AV TEKSTILVARER.....	135942	349397	4544	489883	81944	13376	585203
3211 SPINNING, VEING OG ETTERBEH. AV TEKSTILER.....	58433	133444	468	192345	31935	6587	230867
32111 PRODUKSJON AV GARN.....	15473	40196	146	55815	9364	3005	68184
32112 PRODUKSJON AV VEVNADER.....	37884	84944	226	123054	20281	3328	146663
32113 PRODUKSJON AV BÅND OG ELASTIKK.....	5076	8304	96	13476	2290	254	16200
3212 SØM AV TEKSTILVARER, UNNTATT KLÆR.....	15096	46077	1537	62710	10602	1096	74408
32121 SØM AV UTSTYRSVARER.....	8110	24522	1026	33658	5706	735	40099
32129 SØM AV ANDRE TEKSTILVARER, UNNTATT KLÆR.....	6986	21555	511	29052	4896	361	34309
3213 PRODUKSJON AV TRIKOTASJEVARER.....	26471	84321	797	111589	18856	2433	132878
3214 PRODUKSJON AV GOLTVEPPER, -MATTER OG -RYER.....	1453	3692	147	5292	890	120	6302
3215 PRODUKSJON AV TAUVERK OG NETT.....	15870	56037	1595	73502	12105	1509	87116
3219 PRODUKSJON AV TEKSTILVARER ELLERS.....	18619	25826	-	44445	7556	1631	53632
322 PRODUKSJON AV KLÆR, UNNTATT SKOTØY.....	86572	256566	3216	346354	58239	6524	411117
3221 PROD. AV YTTERTØY AV TEKSTILSTOFF OG PLAST.....	71587	214547	1327	287461	48347	5259	341067
32211 PROD. AV ARBEIDS- OG BESKYTTELSESKLÆR.....	14181	33525	83	47789	7993	1601	57383
32212 PROD. AV YTTERTØY FOR HERRER OG GUTTER.....	34661	107383	685	142729	24057	2037	168823
32213 PRODUKSJON AV YTTERTØY FOR DAMER OG PIKER.....	22745	73639	559	96943	16297	1621	114861
3229 PRODUKSJON AV KLÆR ELLERS.....	14985	42019	1889	58893	9892	1265	70050
32291 PRODUKSJON AV HOPEPLAGG.....	3238	7222	259	10719	1819	147	12685
32292 PRODUKSJON AV KLÆR AV LÆR OG SKINN.....	2815	10055	626	13496	2273	380	16149
32293 PRODUKSJON AV KLÆR AV PELSSKINN.....	1578	9256	171	11005	1845	183	13033
32299 PRODUKSJON AV ANDRE KLÆR.....	7354	15486	833	23673	3955	555	28183

TABELL 34 FORTS. OPPTJENT LØNN OG SOSIALE UTGIFTER ETTER NÆRINGSUNDERGRUPPE, STORE BEDRIFTER, 1000 KR

NÆRINGSUNDERGRUPPE	OPPTJENT LØNN				SOSIALE UTGIFTER		OPPTJENT LØNN OG SOSIALE UTGIFTER I ALT	
	FUNKSJONÆRER	ARBEIDERE	HJEMMEARBEIDERE	I ALT	TVUNGENE I HENHOLD TIL LOV	FRI-VILLIGE		
323	PRODUKSJON AV LÆR OG LÆR- OG SKINNVARER, UNNTATT KLÆR OG SKOTØY	10904	38727	526	50157	8493	790	59440
3231	PRODUKSJON AV LÆR	2827	12833	-	15660	2662	350	18672
3232	BEREDNING AV PELSSKINN	1540	5367	-	6907	1147	55	8109
3233	PRODUKSJON AV REISEEFFEKTER	6537	20527	526	27590	4684	385	32659
324	PRODUKSJON AV SKOTØY	12662	54895	1040	68597	11565	1135	81297
33	PRODUKSJON AV TREVARER	314637	1174878	1222	1490737	247622	36148	1774507
331	PROD. AV TREVARER, UNNTATT MØBLER OG INNREDN.	228900	830782	279	1059961	175180	28435	1263576
3311	PROD. AV TRELAST O.A. BYGNINGSMAT. AV TRE	221720	788730	50	1010500	166907	27432	1204839
33111	SAGING OG HØVLING	61102	369511	-	430613	71070	12546	514229
33112	PRODUKSJON AV SPONPLATER	19747	44486	9	64242	10559	1828	76629
33113	PRODUKSJON AV MONTERINGSFERDIGE TREHUS	89308	166308	9	255625	42174	7340	305139
33114	PRODUKSJON AV BYGNINGSARTIKLER	38400	163317	32	201749	33241	3626	238616
33115	TREIMPREGNERING	5206	16817	-	22023	3715	709	26447
33119	PRODUKSJON AV ANDRE BYGNINGSMATERIALER	7957	28291	-	36248	6148	1383	43779
3312	PRODUKSJON AV TREEMBALLASJE	2915	14802	-	17717	2956	329	21002
3319	PRODUKSJON AV TREVARER ELLERS	4265	2750	229	31744	5317	674	37735
332	PRODUKSJON AV MØBLER OG INNREDNINGER AV TRE	85737	344096	943	430776	72442	7713	510931
3321	PRODUKSJON AV MØBLER	59133	269158	934	329225	55363	6090	390678
3322	PRODUKSJON AV INNREDNINGER	26604	74938	9	101551	17079	1623	120253
34	TREFOREDNING, GRAFISK PRODUKSJON OG FORLAGSVIRKSOMHET	849222	1495968	2740	2347930	397238	97985	2843153
341	TREFOREDNING	278370	785542	605	1064517	180434	61033	1305984
3411	PRODUKSJON AV PAPIRMASSE, PAPIR OG PAPP	210949	624782	14	835745	141670	52435	1029850
34111	PRODUKSJON AV TREMASSE	21448	90711	-	112159	18745	7211	138115
34112	PRODUKSJON AV SULFATCELLULOSE	18421	42247	-	60668	10313	4007	74988
34113	PRODUKSJON AV SULFITCELLULOSE	35339	105543	-	140882	23903	11507	176292
34114	PRODUKSJON AV PAPIR OG PAPP	121821	341867	14	463702	78792	27192	569686
34115	PRODUKSJON AV TREFIBERPLATER	13920	44414	-	58334	9917	2518	70769
3412	PRODUKSJON AV PAPIR- OG PAPPEMBALLASJE	44998	114028	206	159232	26994	6126	192352
3419	PRODUKSJON AV PAPIR- OG PAPPVARER ELLERS	22423	46732	385	69540	11770	2472	83782
342	GRAFISK PRODUKSJON OG FORLAGSVIRKSOMHET	570852	710426	2135	1283413	216804	36952	1537169
3421	GRAFISK PRODUKSJON	106207	434833	1175	542215	91785	11908	645908
34211	TRYKKING AV BØKER, UKEBLADER OG TIDSSKR.	7112	30387	3	37502	6371	465	44338
34212	ANNEN TRYKKING	77086	309883	903	387872	65604	8630	462106
34213	BOKBINDING	13031	61270	217	74518	12608	1648	88774
34219	ANNEN GRAFISK PRODUKSJON	8978	33293	52	42323	7202	1165	50690
3422	FORLAGSVIRKSOMHET	464645	275593	960	741198	125019	25044	891261
34221	FORLEGGING AV AVISER	315968	265206	529	581703	97988	15354	695045
34222	FORLEGGING AV BØKER	90832	3594	10	94436	15976	6260	116672
34223	FORLEGGING AV TIDSSKRIFTER OG UKEBLADER	47007	2351	421	49779	8458	3136	61373
34229	ANNEN FORLAGSVIRKSOMHET	10838	4442	-	15280	2597	294	18171
35	PRODUKSJON AV KJEMISKE PRODUKTER, MINERAL-OLJE-, KULL-, GUMMI- OG PLASTPRODUKTER	670782	915320	2311	1588413	262136	117266	1967815
351	PRODUKSJON AV KJEMISKE RÅVARER	229061	297823	5	526889	88482	55443	670814
3511	PRODUKSJON AV KJEMISKE GRUNNSTOFFER OG FORBINDELSER, UNNTATT KUNSTGJØDSEL	63738	118577	5	182320	30989	26488	239797
35111	PRODUKSJON AV KARBIDER	19137	49764	-	68901	11806	13511	94218
35119	ANNEN PROD. AV KJEM. GRUNNSTOFFER OG FORB.	44601	68813	5	113619	19183	12977	145579
3512	PROD. AV KUNSTGJØDSEL OG PLANTEVERN MIDLER	125534	129506	-	255040	42277	18878	316195
3513	PRODUKSJON AV BASISPLAST OG KUNSTFIBRER	39789	49740	-	89529	15216	10077	114822
352	PRODUKSJON AV KJEMISK-TEKNISKE PRODUKTER	210763	212973	419	424155	71965	29999	526119
3521	PRODUKSJON AV MALING OG LAKK	61395	48943	-	110338	18715	9631	138684
3522	PRODUKSJON AV FARMASØYTISKE PRODUKTER	38702	19758	-	58460	9937	5355	73752
3523	PROD. AV VASKEMIDLER OG TOALETTPREPARATER	55089	34756	289	90134	15302	8341	113777
35231	PRODUKSJON AV VASKEMIDLER	44879	25702	289	70870	12043	7349	90262
35232	PRODUKSJON AV TOALETTPREPARATER	10210	9054	-	19264	3259	992	23515
3529	PROD. AV KJEMISK-TEKNISKE PRODUKTER ELLERS	55577	109516	130	165223	28011	6672	199906
35291	PRODUKSJON AV SPRENGSTOFF OG AMMUNISJON	29182	70723	39	99944	16938	4568	121450
35299	ANNEN PROD. AV KJEMISK-TEKNISKE PRODUKTER	26395	38793	91	65279	11073	2104	78456
353	RAFFINERING AV JORDOLJE	24275	31369	-	55644	9191	3460	68295
354	PRODUKSJON AV JORDOLJE- OG KULLPRODUKTER	22121	67847	-	89968	13964	7189	111121
35401	PRODUKSJON AV TJERE- OG ASFALTPAPP	6241	11155	-	17396	2957	502	20855
35409	ANNEN PROD. AV JORDOLJE- OG KULLPRODUKTER	15880	56692	-	72572	11007	6687	90266
355	PRODUKSJON OG REPARASJON AV GUMMIPRODUKTER	37755	91549	304	129608	21979	7862	159449
35501	PRODUKSJON AV GUMMIPRODUKTER	32364	75365	304	108033	18337	7353	133723
35502	REPARASJON AV GUMMIPRODUKTER	5391	16184	-	21575	3642	509	25726
356	PRODUKSJON AV PLASTVARER	146807	213759	1583	362149	56555	13313	432017
35601	PRODUKSJON AV PLAST-HALVFABRIKATA	93170	63699	115	156984	21897	4064	182945
35602	PRODUKSJON AV PLASTEMBALLASJE	24692	68220	361	93273	15810	5119	114202
35609	ANNEN PRODUKSJON AV PLASTVARER	28945	81840	1107	111892	18848	4130	134870
36	PRODUKSJON AV MINERALSKE PRODUKTER	188620	457109	126	645855	108413	24911	779179
361	PRODUKSJON AV KERAMISKE PRODUKTER	21072	52435	-	73507	12493	1855	87855
362	PRODUKSJON AV GLASS OG GLASSVARER	33890	73382	41	107313	18160	4497	129970
369	PRODUKSJON AV MINERALSKE PRODUKTER ELLERS	133658	331292	85	465035	77760	18559	561354
3691	PRODUKSJON AV TEGLVARER	6001	24198	-	30199	5059	1436	36694

TABELL 34 FØRTS. OPPTJENT LØNN OG SOSIALE UTGIFTER ETTER NÆRINGSUNDERGRUPPE. STORE BEDRIFTER. 1000 KR

NÆRINGSUNDERGRUPPE	OPPTJENT LØNN				SOSIALE UTGIFTER		OPPTJENT LØNN OG SOSIALE UTGIFTER I ALT	
	FUNK-SJONÆRER	ARBEID-ERE	HJEMME-ARBEID-ERE	I ALT	TVUNGNE I HENHOLD TIL LOV	FRI-VILLIGE		
3692	PRODUKSJON AV SEMENT OG KALK.....	35779	51571	-	87350	14446	5104	106900
3699	PRODUKSJON AV JORD- OG STEINVARER ELLERS.....	91878	255523	85	347486	58255	12019	417760
36991	STEINBEARBEIDING.....	10071	25203	85	35359	5887	763	42009
36992	PRODUKSJON AV BETONG.....	11232	29811	-	41043	6875	1467	49385
36993	PRODUKSJON AV BETONGVARER.....	50213	154424	-	204637	34216	6521	245374
36999	ANNEN PRODUKSJON AV JORD- OG STEINVARER.....	20362	46085	-	66447	11277	3268	80992
37	PRODUKSJON AV METALLER.....	516368	1212023	10	1728401	280955	116749	2126105
371	PRODUKSJON AV JERN, STÅL OG FERROLEGERINGER.....	286938	704873	-	991811	160532	57736	1210079
37101	PRODUKSJON AV JERN OG STÅL.....	103266	280583	-	383849	58482	25596	467927
37102	PRODUKSJON AV FERROLEGERINGER.....	113830	213913	-	327743	54431	21275	403449
37103	STØPING AV JERN OG STÅL.....	69842	210377	-	280219	47619	10865	338703
372	PRODUKSJON AV IKKE-JERNHOLDIGE METALLER.....	229430	507150	10	736590	120423	59013	916026
37201	PRODUKSJON AV PRIMÆR ALUMINIUM.....	132235	295500	-	427735	67664	39722	535121
37202	PROD. AV ANDRE IKKE-JERNHOLDIGE METALLER.....	59825	134047	-	193872	33323	13983	241178
37203	VALSING AV IKKE-JERNHOLDIGE METALLER.....	31205	52399	-	83604	14173	4467	102244
37204	STØPING AV IKKE-JERNHOLDIGE METALLER.....	6165	25204	10	31379	5263	841	37483
38	PRODUKSJON AV VERKSTEDPRODUKTER.....	2144748	5349904	3088	7497740	1262258	293439	9053437
381	PRODUKSJON AV METALLVARER.....	365516	1012693	904	1379113	232284	53308	1664705
3811	PRODUKSJON AV HUSHOLDNINGSARTIKLER, HÅND-VERKTØY, LÅSER OG BESLAG.....	38649	113950	42	152641	25652	7687	185980
38111	PRODUKSJON AV HUSHOLDNINGSARTIKLER.....	14150	37977	42	52169	8633	4249	65051
38112	PROD. AV HÅNDVERKTØY, LÅSER OG BESLAG.....	24499	75973	-	100472	17019	3438	120929
3812	PRODUKSJON AV MØBLER AV METALL.....	26062	52048	6	78116	13266	1441	92823
3813	PRODUKSJON AV METALLKONSTRUKSJONER.....	115180	386449	-	501629	84129	17317	603075
3819	PRODUKSJON AV METALLVARER ELLERS.....	185625	460246	856	646727	109237	26863	782827
38191	PRODUKSJON AV METALLEMBALLASJE.....	20161	52945	-	73106	12431	3234	88771
38192	PROD. AV METALLDUK, -TRÅD, SPIKER OG SKRUER.....	48134	94482	-	142616	24185	8114	174915
38193	PRODUKSJON AV BELYSNINGSUTSTYR.....	32754	45329	274	78357	13297	1764	93418
38194	PRODUKSJON AV RØRARMATUR.....	13169	31465	-	44634	7451	1419	53504
38199	PRODUKSJON AV ANDRE METALLVARER.....	71407	236025	582	308014	51873	12332	372219
382	PRODUKSJON AV MASKINER.....	538665	1233330	539	1772534	299687	60721	2132942
3821	PRODUKSJON AV KRAFTMASKINER OG MOTORER.....	33141	41727	-	74868	12692	1930	89490
3822	PRODUKSJON AV JORDBRUKSMASKINER.....	26560	79653	-	106213	18016	4412	128641
3823	PROD. AV MASKINER FOR TRE- OG METALLBEARB.....	14210	34005	-	48215	8166	1202	57583
3824	PRODUKSJON AV INDUSTRIMASKINER ELLERS.....	178767	530747	-	709514	120018	24388	853920
38241	PRODUKSJON AV OLJERIGGER.....	125986	412783	-	538769	91127	17705	647601
38249	PRODUKSJON AV ANDRE INDUSTRIMASKINER.....	52781	117964	-	170745	28891	6683	206319
3825	PRODUKSJON AV KONTORMASKINER.....	23891	13819	532	38242	6512	1091	45845
3829	PRODUKSJON AV MASKINER ELLERS.....	262096	533379	7	795482	134283	27698	957463
38291	PRODUKSJON AV HUSHOLDNINGSMASKINER.....	29651	70345	-	99996	16999	3685	120680
38292	REPARASJON AV MASKINER.....	23875	152553	7	176435	29434	6485	212354
38299	PRODUKSJON AV ANDRE MASKINER.....	208570	310481	-	519051	87850	17528	624429
383	PROD. AV ELEKTRISKE APPARATER OG MATERIELL.....	544482	760349	1644	1306475	221659	72471	1600605
3831	PROD. AV ELMOTORER OG MATERIELL FOR ELPROD.....	139702	195776	78	335556	57020	23056	415632
3832	PROD. AV SIGNAL-, RADIO- O.A. TELEMATERIELL.....	294939	329779	1099	625817	106363	31760	763940
3833	PROD. AV ELEKTRISKE HUSHOLDNINGSAPPARATER.....	21129	61545	83	82757	13984	2010	98751
3839	PROD. AV ELEKTR. APP. OG MATERIELL ELLERS.....	88712	173249	384	262345	44292	15645	322282
38391	PRODUKSJON AV ELEKTRISK KABEL OG LEDNING.....	50579	89693	-	140272	23652	9983	173907
38399	ANNEN PROD. AV ELEKTR. APP. OG MATERIELL.....	38133	83556	384	122073	20640	5662	148375
384	PRODUKSJON AV TRANSPORTMIDLER.....	673395	2309273	1	2982669	499005	105540	3587214
3841	BYGGING AV FARTØYER.....	559159	1956569	-	2515728	420347	82441	3018516
38411	BYGGING AV SKIP.....	397629	1522965	-	1920594	320521	62957	2304072
38412	BYGGING AV BÅTER.....	26298	144158	-	170456	27782	3248	201486
38413	PRODUKSJON AV SKIPS- OG BÅTMOTORER.....	64721	139358	-	204059	34840	9065	247964
38414	PROD. AV SPESIALDELER FOR SKIP OG BÅTER.....	70511	150108	-	220619	37204	7171	264994
3842	PRODUKSJON OG REPARASJON AV JERNBANE- OG SPORVOGNMATERIELL.....	26702	152476	-	179178	30153	11389	220720
38421	PROD. AV JERNBANE- OG SPORVOGNMATERIELL.....	8574	23101	-	31675	5384	1227	38286
38422	REP. AV JERNBANE- OG SPORVOGNMATERIELL.....	18128	129375	-	147503	24769	10162	182434
3843	PROD. AV MOTORKJØRETØYER, UNNT. MOTORSYKLER.....	52603	136804	1	189408	31855	5176	226439
3844	PRODUKSJON AV MOTORSYKLER OG SYKLER.....	32204	55789	-	87993	14846	6128	108967
3845	PRODUKSJON AV FLY.....	2727	7635	-	10362	1804	406	12572
3849	PRODUKSJON AV TRANSPORTMIDLER ELLERS.....	2727	7635	-	10362	1804	406	12572
385	PROD. AV TEKNISKE OG VITENSKAPELIGE INSTRUM., FOTOARTIKLER OG OPTISKE ARTIKLER.....	22690	34259	-	56949	9623	1399	67971
3851	PRODUKSJON AV TEKNISKE OG VITENSKAPELIGE INSTRUMENTER IKKE NEVNT ELLERS.....	21213	30424	-	51637	8751	1298	61686
3852	PROD. AV FOTOARTIKLER OG OPTISKE ARTIKLER.....	1477	3835	-	5312	872	101	6285
39	INDUSTRIPRODUKSJON ELLERS.....	45108	116152	2440	163700	27636	5552	196888
3901	PRODUKSJON AV GULL- OG SØLVVARER.....	14786	43970	112	58868	9989	2386	71243
3902	PRODUKSJON AV MUSIKKINSTRUMENTER.....	287	2181	-	2468	410	30	2908
3903	PRODUKSJON AV SPORTSARTIKLER.....	8136	32094	414	40644	6769	1179	48592
3909	ANNEN INDUSTRIPRODUKSJON.....	21899	37907	1914	61720	10468	1957	74145

Tabell 35. Fravær¹⁾ blant menn og kvinner i enkelte bransjer 1974 og 1975. Prosent .Absence¹⁾ among males and females in some branches 1974 and 1975. Percentage

Næringsområde ³⁾ Industry division ³⁾	1974		1975				
	I alt Total	I alt Total	Sykefravær Absence caused by illness			Perm Leave of absence	Skoft Missing work
			I alt Total	3 dager og mindre 3 days and less	4 dager og mer 4 days and more		
MENN I ALT MALES, TOTAL	10,8	10,9	8,3	0,9	7,4	2,0	0,5
Bergverk Mining and quarrying	11,5	10,7	8,5	1,2	7,4	1,6	0,6
Nærings- og nytelsesmiddelindustri Food, beverages, tobacco	9,3	9,7	8,0	0,7	7,3	1,3	0,5
Tekstilindustrien Manufacture of textiles	7,9	8,5	6,8	0,7	6,1	1,3	0,4
Konfeksjonsindustrien Ready made clothing industry	8,2	7,7	7,0	0,6	6,4	0,6	0,2
Annen bekledningsindustri Manufacture of other wearing apparel	7,5	7,4	6,2	0,7	5,6	0,9	0,3
Treindustrien Manufacture of wood and wood products, including furniture ...	10,1	9,4	7,5	0,6	6,9	1,5	0,4
Papirindustrien Manufacture of paper ..	10,7	10,3	8,5	0,6	8,0	1,6	0,2
Eske-, konvolutt-, pose- og papirvare- fabrikker Manufacture of paper products	11,8	12,7	10,2	0,6	9,6	1,9	0,5
Kjemisk industri Manufacture of chemicals	9,6	9,8	8,4	0,7	7,7	1,2	0,2
Mineralbearbeidende industri Mineral products	10,9	10,8	8,5	0,8	7,7	2,0	0,2
Elektrokjemisk industri Electrochemi- cal industry	10,4	10,4	8,0	1,0	6,9	2,2	0,2
Jern- og metallindustrien Manufacture of fabricated metal products, machi- nery and equipment	11,4	11,6	8,5	1,1	7,5	2,4	0,7
Korrigert gjennomsnitt ⁴⁾ Corrected average ⁴⁾	10,6	10,7	8,3
KVINNER I ALT FEMALES, TOTAL	13,8	13,9	11,4	1,5	9,9	2,1	0,4
Nærings- og nytelsesmiddelindustri Food, beverages, tobacco	15,5	16,1	12,8	1,4	11,4	2,5	0,8
Tekstilindustrien Manufacture of textiles	11,4	11,3	9,2	1,1	8,1	1,8	0,3
Konfeksjonsindustrien Ready made clothing industry	12,0	11,2	9,1	1,9	7,2	1,8	0,3
Annen bekledningsindustri Manufacture of other wearing apparel	9,7	9,0	7,5	1,2	6,3	1,2	0,3
Papirindustrien Manufacture of paper ..	18,3	16,6	13,4	0,9	12,5	2,8	0,4
Eske-, konvolutt-, pose- og papirvare- fabrikker Manufacture of paper products	16,8	20,4	16,3	0,7	15,6	3,3	0,7
Kjemisk industri Manufacture of chemicals	15,1	14,6	12,9	1,2	11,6	1,5	0,2
Mineralbearbeidende industri Mineral products	12,5	11,9	9,9	1,2	8,6	1,7	0,3
Jern- og metallindustrien Manufacture of fabricated metal products, manhi- nery and equipment	14,0	14,9	12,1	1,8	10,3	2,4	0,3
Korrigert gjennomsnitt ⁴⁾ Corrected average ⁴⁾	13,8	14,0	11,4

1) Kilde: N.A.F.'s fraværstatistikk. 2) Fraværprosentene angir fraværddager i prosent av mulige dagsverk. Mulige dagsverk er tapte arbeidsdager p.g.a. fravær pluss utførte dagsverk. 3) Gammel næringsgruppering. Sammenheng mellom ny og gammel næringsgruppering er gitt i tabell 14 a i NOS Industristatistikk 1972. 4) Veiet med næringsgruppene faktiske vektall (antall arbeidere) ifølge N.A.F.'s medlemsstatistikk for industrien 1973.

1) Source: Statistics of absence published by N.A.F. 2) Percentage absence is days of absence as percentage of possible day's work. Possible day's work are working days lost because of absence and executed day's work. 3) Old industrial classification. Connection between new and old industrial classification is given in table 14 a in NOS Industrial Statistics 1972. 4) Weighed with the industry groups factual weighing (number of workers) according to the statistics of members in the manufacturing in 1973 made by N.A.F.

Tabell 36. Arbeidskonflikter 1972-1975. Berørte lønnstakere og tapte arbeidsdager etter næringsområde¹⁾ *Labour conflicts 1972-1975. Salaried employees and wage earners involved and working days lost, by industry division¹⁾*

Næringsområde Industry division	Berørte lønnstakere <i>Salaried employees and wage earners involved</i>				Tapte arbeidsdager <i>Working days lost</i>			
	1972	1973	1974	1975	1972	1973	1974	1975
2 Bergverksdrift <i>Mining and quarrying</i>	16	18	-	-	1 104	1 900	-	-
3 Industri <i>Manufacturing</i>	48	1 822	13 444	702	457	6 338	262 162	4 971
31 Produksjon av næringsmidler, drikkevarer og tobakksvarer <i>Manufacture of food, beverages and tobacco</i>	-	-	7 000	80	-	-	175 000	320
32 Produksjon av tekstilvarer, bekledningsvarer, lær og lærvarer <i>Manufacture of textiles, wearing apparel, leather and leather products</i> ...	-	-	-	-	-	-	-	-
33 Produksjon av trevarer <i>Manufacture of wood and wood products</i>	-	-	2	261	-	-	40	605
34 Treforedling, grafisk produksjon og forlagsvirksomhet <i>Manufacture of paper and paper products, printing and publishing</i>	-	959	-	-	-	1 987	-	-
35 Produksjon av kjemiske produkter, mineralolje-, kull-, gummi- og plastprodukter <i>Manufacture of chemicals and of chemical petroleum, coal, rubber and plastic products</i>	-	-	6 188	-	-	-	68 068	-
36 Produksjon av mineralske produkter <i>Manufacture of mineral products</i>	-	-	-	-	-	-	-	-
37 Produksjon av metaller <i>Manufacture of basic metals</i>	-	-	-	90	-	-	-	405
38 Produksjon av verkstedprodukter <i>Manufacture of fabricated metal products, machinery and equipment</i>	43	863	254	271	43	4 351	19 054	3 641
39 Industriproduksjon ellers <i>Other manufacturing industries</i>	5	-	-	-	414	-	-	-

1) Kilde: NOS Arbeidsmarkedstatistikk 1975.

1) Source: NOS Labour Market Statistics 1975.

Tabell 37. Gjennomsnittlig timefortjeneste for voksne menn og kvinner i enkelte næringshovedgrupper. 3. kvartal 1975¹⁾). Kroner *Average hourly earnings for adult males and females in some industry major groups. 3rd quarter 1975¹⁾. Kroner*

Næringshovedgruppe <i>Industry major group</i>	Gjennomsnittlig timefortjeneste <i>Average hourly earnings</i>	På tid- lønn ²⁾ <i>Time- work²⁾</i>	På akkord ²⁾ <i>Piece- work²⁾</i>
VOKSNE MENN <i>ADULT MALES</i>			
23 Bryting og utvinning av malm <i>Metal ore mining</i>	28,64	24,30	27,56
29 Bergverksdrift ellers <i>Other mining</i>	25,69	23,68	25,96
311- Produksjon av næringsmidler <i>Food</i>			
312 <i>manufacturing</i>	23,49	21,51	25,53
313 Produksjon av drikkevarer <i>Manufacture of beverages</i>	24,54	22,92	23,60
314 Produksjon av tobakksvarer <i>Manufacture of tobacco products</i>	23,11	22,92	22,75
321 Produksjon av tekstilvarer <i>Manufacture of textiles</i>	22,36	21,15	21,49
322 Produksjon av klær, unntatt skotøy <i>Manufacture of wearing apparel, except footwear</i>	21,81	20,55	22,89
323 Produksjon av lær og lær- og skinnvarer, unntatt klær og skotøy <i>Manufacture of leather and leather products, except wearing apparel</i>	22,09	20,57	22,73
324 Produksjon av skotøy <i>Manufacture of footwear</i>	21,38	20,65	21,88
331 Produksjon av trevarer, unntatt møbler og innredninger <i>Manufacture of wood and wood products, except furniture</i>	23,21	21,78	23,75
332 Produksjon av møbler og innredninger av tre <i>Manufacture of furniture and fixtures</i>	22,91	21,75	23,40
341 Treforedling <i>Manufacture of paper and paper products</i>	26,52	23,48	23,84
342 Grafisk produksjon og forlagsvirksomhet <i>Printing, publishing and allied industries</i>	29,23	26,69	27,09
351 Produksjon av kjemiske råvarer <i>Manufacture of industrial chemicals</i>	28,30	24,53	25,80
352 Produksjon av kjemisk-tekniske produkter <i>Manufacture of other chemical products</i>	25,43	24,52	24,50
354 Produksjon av jordolje- og kullprodukter <i>Manufacture of products of petroleum and coal</i>	27,65	25,97	23,16
355 Produksjon og reparasjon av gummiprodukter <i>Manufacture and repair of rubber products</i>	23,45	21,52	23,38
356 Produksjon av plastvarer <i>Manufacture of plastic products</i>	24,04	22,54	22,89
361 Produksjon av keramiske produkter <i>Manufacture of ceramics</i>	25,18	23,26	25,74
362 Produksjon av glass og glassvarer <i>Manufacture of glass and glass products</i>	24,75	23,02	21,91
369 Produksjon av mineralske produkter ellers <i>Manufacture of mineral products not elsewhere classified</i>	25,70	22,73	25,54
371 Produksjon av jern, stål og ferrolegeringer <i>Manufacture of iron, steel and ferro-alloys</i>	28,73	25,86	27,76
372 Produksjon av ikke-jernholdige metaller <i>Manufacture of non-ferrous metals</i>	27,58	25,85	25,29
381 Produksjon av metallvarer <i>Manufacture of metal products, except machinery and equipment</i>	25,39	24,14	26,59
382 Produksjon av maskiner <i>Manufacture of machinery</i> ..	27,45	25,85	27,80
383 Produksjon av elektriske apparater og materiell <i>Manufacture of electrical apparatus and supplies</i> ..	27,28	26,35	26,57
384 Produksjon av transportmidler <i>Manufacture of transport equipment</i>	27,97	26,19	27,38

1) Kilde: NOS Lønnsstatistikk for arbeidere i bergverksdrift og industri 3. kvartal 1975. 2) Ikke medregnet overtid- og andre tillegg.

1) Source: NOS Wage Statistics for Workers in Mining and Manufacturing 3rd quarter 1975. 2) Excluding overtime and other allowances.

Tabell 37 (forts.). Gjennomsnittlig timefortjeneste for voksne menn og kvinner i enkelte næringshovedgrupper. 3. kvartal 1975¹⁾. Kroner *Average hourly earnings for adult males and females in some industry major groups. 3rd quarter 1975¹⁾. Kroner*

Næringshovedgruppe	Gjennomsnittlig timefortjeneste	På tid-lønn ²⁾	På akkord ²⁾
VOKSNE MENN (forts.) <i>ADULT MALES (cont.)</i>			
385 Produksjon av tekniske og vitenskapelige instrumenter, fotoartikler og optiske artikler <i>Manufacture of professional and scientific instruments, photographic and optical goods</i>	24,49	24,56	20,86
39 Industriproduksjon ellers <i>Other manufacturing industries</i>	23,71	22,34	25,24
9513 Reparasjon av motorkjøretøyer <i>Repair of motor vehicles</i>	24,38	22,86	26,00
VOKSNE KVINNER <i>ADULT FEMALES</i>			
311- Produksjon av næringsmidler			
312 <i>Food manufacturing</i>	19,73	18,35	21,21
313 Produksjon av drikkevarer <i>Manufacture of beverages</i>	21,58	19,97	21,75
314 Produksjon av tobakkvarer <i>Manufacture of tobacco products</i>	20,40	18,79	20,36
321 Produksjon av tekstilvarer <i>Manufacture of textiles</i>	18,66	17,53	19,09
322 Produksjon av klær, unntatt skotøy <i>Manufacture of wearing apparel, except footwear</i>	18,42	17,49	19,59
323 Produksjon av lær og lær- og skinnvarer, unntatt klær og skotøy <i>Manufacture of leather and leather products, except wearing apparel</i>	18,42	16,80	20,85
324 Produksjon av skotøy <i>Manufacture of footwear</i>	18,28	17,68	18,80
331 Produksjon av trevarer, unntatt møbler og innredninger <i>Manufacture of wood and wood products, except furniture</i>	21,17	19,83	21,98
332 Produksjon av møbler og innredninger av tre <i>Manufacture of furniture and fixtures</i>	21,40	18,96	24,16
341 Treforedling <i>Manufacture of paper and paper products</i>	21,31	19,45	21,52
342 Grafisk produksjon og forlagsvirksomhet <i>Printing, publishing and allied industries</i>	22,93	21,90	22,85
352 Produksjon av kjemisk-tekniske produkter <i>Manufacture of other chemical products</i>	20,10	19,12	21,11
355 Produksjon og reparasjon av gummiprodukter <i>Manufacture and repair of rubber products</i>	20,55	19,40	20,13
356 Produksjon av plastvarer <i>Manufacture of plastic products</i>	20,56	19,25	20,66
361 Produksjon av keramiske produkter <i>Manufacture of ceramics</i>	19,22	18,51	19,80
362 Produksjon av glass og glassvarer <i>Manufacture of glass and glass products</i>	21,45	20,20	19,17
381 Produksjon av metallvarer <i>Manufacture of metal products, except machinery and equipment</i>	21,80	20,92	22,73
382 Produksjon av maskiner <i>Manufacture of machinery</i> ..	24,41	24,23	23,64
383 Produksjon av elektriske apparater og materiell <i>Manufacture of electrical apparatus and supplies</i> ..	23,67	24,03	22,47
39 Industriproduksjon ellers <i>Other manufacturing industries</i>	20,22	19,25	21,89

1) Se note 1, side 121. 2) Se note 2, side 121.

1) See note 1, page 121. 2) See note 2, page 121.

Tabell 38. Totalltall for bedrifter, etter eierforhold 1974 og 1975

Kjennemerker		Alle bedrifter <i>All establishments</i>					
		I alt <i>Total</i>	Enkelt- person <i>Individual enterprise</i>	Ansvarlig selskap <i>General partnership</i>	Aksje- og kommanditt- (aksje-) selskapl) <i>Joint-stock company and partnership company¹⁾</i>	Andelslag <i>Co-op- erative society</i>	Kommune, fylkes- kommune og stat <i>Local government and central government</i>
Bedrifter	1974	14 835	4 935	2 326	6 419	752	163
	1975	14 357	4 364	2 261	6 617	709	165
Sysselsatte	1974	394 840	31 699	22 185	301 423	17 311	4 429
	1975	391 258	29 244	20 682	300 336	17 429	4 334
1 000 kr							
Opptjent lønn	1974	16 629 622	934 900	688 316	13 235 156	661 412	207 558
	1975	19 787 974	1 042 478	737 906	15 754 278	777 180	240 360
Sosiale utgifter	1974	3 467 483	183 957	134 868	2 778 926	136 778	44 552
	1975	4 145 066	188 051	138 514	3 336 293	163 340	51 787
Tvungne utgifter	1974	2 794 756	156 334	115 644	2 225 483	111 256	34 765
	1975	3 288 747	170 288	122 419	2 630 721	126 009	39 577
Frivillige utgifter	1974	672 727	27 623	19 224	553 443	25 522	9 787
	1975	856 319	17 763	16 095	705 572	37 331	12 210
Omsetning (ekskl. moms)	1974	89 539 601	5 188 544	3 377 327	68 859 437	6 398 175	735 356
	1975	104 119 265	5 285 194	3 380 510	76 188 889	7 248 754	793 359
Eksport	1974	25 334 156	363 203	455 046	22 873 483	73 600	9 480
	1975	26 385 562	334 319	470 040	22 435 344	55 688	7 362
Interne leveranser	1974	7 975 488	140 668	107 485	5 701 627	613 008	528 688
	1975	9 277 281	117 866	70 807	6 396 460	1 104 686	571 300
Moms-frie leveranser	1974	7 689 090	187 838	253 154	5 960 187	327 646	6 495
	1975	13 614 197	160 853	244 134	7 714 359	370 851	29 036
Moms-pliktige leveranser	1974	48 540 867	4 496 835	2 561 642	34 324 140	5 383 921	190 693
	1975	52 915 150	3 917 188	2 280 537	38 866 457	5 657 318	179 885
Bearbeidingsverdi	1974	30 111 797	2 148 006	1 266 830	24 348 162	127 533	68 406
	1975	36 444 405	2 324 468	1 363 151	26 882 879	-61 225	99 964
Bruttoinvestering	1974	8 382 056	326 174	307 525	4 362 167	301 607	13 432
	1975	10 572 897	287 017	984 475	4 748 577	358 195	22 708
Anskaffelser av varige driftsmidler	1974	8 650 141	343 807	319 268	4 581 668	312 730	13 671
	1975	10 794 201	308 873	992 906	4 916 316	375 425	22 923
- Salg av varige driftsmidler	1974	268 085	17 633	11 743	219 501	11 123	239
	1975	221 304	21 856	8 431	167 739	17 230	215
Brannforsikringsverdi	1974	72 900 710	3 525 054	2 232 734	58 256 649	3 719 176	561 243
	1975	86 078 647	3 840 894	2 499 405	70 065 648	4 001 130	1 071 955
Varelager pr. 31. desember	1974	18 806 451	636 754	418 881	15 815 163	410 383	85 286
	1975	23 756 956	707 046	497 790	19 892 201	415 031	107 274

1) Under aksjeselskap inngår bedrifter i foretak hvor ingen av eierne har personlig ansvar for selskapets forpliktelser. Kommandittselskap er et selskap hvor ett eller flere av medlemmene (komplementarene) hefter personlig, mens de andre medlemmene (kommandittistene) hefter med avtalt innskott. Hvis kommandittistenes innskott er fordelt på aksjer, foreligger et kommandittaksjeselskap. Statsaksjeselskapene er ikke inkludert i de oppgitte tall. 2) Herunder inngår statsbedrifter, kombinerte offentlige og private bedrifter med minst 50 prosent statskapital, kommunale og fylkeskommunale bedrifter. 3) Bedrifter med minst 50 prosent utenlandsk aksjekapital.

Principal figures for establishments, by type of ownership 1974 and 1975

Stats-aksje-selskap Joint-stock government company	Annet eierforhold Other type of ownership	Store bedrifter Large establishments			Utenlandskeide bedrifter ³⁾ Foreign-owned establishments ³⁾	Characteristics
		I alt Total	Offentlige bedrifter ²⁾ Public establishments ²⁾			
39	201	8 738	194	194	1974	Establishments
39	202	8 817	221	202	1975	
12 806	4 987	378 784	34 658	29 052	1974	Persons engaged
12 854	6 379	377 243	37 457	27 264	1975	
1 000 kroner						
638 527	263 753	16 242 895	1 689 749	1 395 906	1974	Salaries and wages
786 023	449 749	19 366 242	2 279 254	1 581 602	1975	
138 347	50 055	3 388 946	388 586	329 572	1974	Social expenses
171 328	95 753	4 076 934	529 489	369 550	1975	
107 281	43 993	2 729 946	284 287	236 574	1974	Forced expenses
124 815	74 918	3 221 136	363 632	265 911	1975	
31 066	6 062	659 000	104 299	92 998	1974	Voluntary expenses
46 513	20 835	855 798	165 857	103 639	1975	
2 926 813	2 053 949	87 270 459	8 551 079	11 212 296	1974	Sales (excl. VAT)
3 309 903	7 912 656	102 078 293	10 932 583	10 871 403	1975	
1 469 483	89 861	25 206 621	4 730 209	5 704 188	1974	Export
1 598 142	1 484 667	26 385 109	5 622 099	4 806 429	1975	
405 082	478 930	7 847 764	1 299 365	2 476 360	1974	International deliveries
488 256	527 906	9 210 592	2 081 422	2 594 740	1975	
60 218	893 552	7 468 910	83 151	118 255	1974	Deliveries free of value added tax
112 544	4 982 420	13 614 099	215 487	226 467	1975	
992 030	591 606	46 747 164	2 438 354	2 913 493	1974	Deliveries liable to value added tax
1 110 961	902 804	52 820 141	3 011 531	3 212 902	1975	
1 037 116	1 115 744	29 151 118	3 186 695	3 186 831	1974	Value added
1 218 528	4 616 640	35 468 970	3 714 926	3 186 021	1975	
249 972	2 821 179	8 176 693	608 278	574 620	1974	Gross fixed capital formation
288 084	3 883 841	10 488 903	1 203 138	560 818	1975	
252 219	2 826 778	8 434 241	619 713	594 657	1974	Acquisition of fixed assets
291 410	3 886 348	10 704 261	1 214 856	578 245	1975	
2 247	5 599	257 548	11 435	20 037	1974	- Sale of fixed assets
3 326	2 507	215 358	11 718	17 427	1975	
3 180 161	1 425 693	71 515 977	10 111 413	7 168 000	1974	Value of fire insurance
3 667 777	931 838	84 253 724	14 178 610	7 963 084	1975	
769 166	670 818	18 574 434	1 708 441	2 546 930	1974	Stocks at December 31
1 052 989	1 084 625	23 332 300	2 692 388	3 101 789	1975	

1) Joint-stock company includes establishments in enterprises where none of the owners have personal responsibility for the obligations of the company. Partnership company is a company where one or some of the members charge personally, while the other members charge with an agreed-on contribution. If the agreed-on contribution is distributed in shares, the company is a joint-stock partnership company. Joint-stock government companies are not included in the figures. 2) Included here are central government establishments, public and private establishments where the central government has at least 50 per cent of joint-stock. 3) Establishments having at least 50 per cent foreign-owned joint-stock.

TABELL 39. HOVEDTALL FOR BEDRIFTER ETTER EIERFORHOLD OG NÆRINGSOMRÅDE. STORE BEDRIFTER.

PRINCIPAL FIGURES FOR ESTABLISHMENTS BY TYPE OF OWNERSHIP AND INDUSTRY DIVISION.
LARGE ESTABLISHMENTS.

1) NÆRINGSOMRÅDE/KJENNEMERKE INDUSTRY DIVISION/CHARACTERISTIC	PRIVATE BE- DRIFTER PRIVATE ESTAB- LISH- MENTS	OFF- ENTLIGE BEDRIF- TER 1) PUBLIC ESTAB- LISH- MENTS 1)	I ALT TOTAL	AV DETTE : OF WHICH :	
				BE- DRIFTER MED 50% ELLER MER UTEN- LANDSK- EID AKSJE- KAPITAL ESTAB- LISH- MENTS WITH 50% OR MORE FOREIGN- OWNED JOINT- STOCK	BE- DRIFTER MED 20-49% UTEN- LANDSK- EID AKSJE- KAPITAL ESTAB- LISH- MENTS WITH 20-49% FOREIGN- OWNED JOINT- STOCK
2,3 BERGVERKSDRIFT OG INDUSTRI					
BEDRIFTER.....	ANTALL 8596	221	8817	202	90
SYSSEL SATTE.....	ANTALL 339786	37457	377243	27264	19599
BRUTTOPRODUKSJONSVERDI 2).....	1000 KR 92493390	11560256	104053646	11343692	6970526
BEARBEIDINGSVERDI 2).....	1000 KR 31754044	3714926	35468970	3186021	2350368
BRUTTOINVESTERING.....	1000 KR 9285765	1203138	10488903	560818	541766
2 BERGVERKSDRIFT					
BEDRIFTER.....	ANTALL 307	16	323	10	6
SYSSEL SATTE.....	ANTALL 7039	2975	10014	609	481
BRUTTOPRODUKSJONSVERDI 2).....	1000 KR 5391793	745979	6137772	122171	36056
BEARBEIDINGSVERDI 2).....	1000 KR 4378947	327672	4706619	62059	6437
BRUTTOINVESTERING.....	1000 KR 3780642	411904	4192546	44689	7051
21 BRYTING AV KULL					
BEDRIFTER.....	ANTALL 1	-	1	-	-
SYSSEL SATTE.....	ANTALL 702	-	702	-	-
BRUTTOPRODUKSJONSVERDI 2).....	1000 KR 100953	-	100953	-	-
BEARBEIDINGSVERDI 2).....	1000 KR 44682	-	44682	-	-
BRUTTOINVESTERING.....	1000 KR 27924	-	27924	-	-
22 UTVINNING AV RØRLJE OG NATURGASS					
BEDRIFTER.....	ANTALL 1	-	1	-	-
SYSSEL SATTE.....	ANTALL :	-	1015	:	-
BRUTTOPRODUKSJONSVERDI 2).....	1000 KR :	-	4295778	:	-
BEARBEIDINGSVERDI 2).....	1000 KR :	-	3815092	:	-
BRUTTOINVESTERING.....	1000 KR :	-	3887420	:	-
23 BRYTING OG UTVINNING AV MALM					
BEDRIFTER.....	ANTALL 12	6	18	1	1
SYSSEL SATTE.....	ANTALL :	:	4961	:	:
BRUTTOPRODUKSJONSVERDI 2).....	1000 KR :	:	1066822	:	:
BEARBEIDINGSVERDI 2).....	1000 KR :	:	451832	:	:
BRUTTOINVESTERING.....	1000 KR :	:	176490	:	:
29 BERGVERKSDRIFT ELLERS					
BEDRIFTER.....	ANTALL 293	10	303	9	5
SYSSEL SATTE.....	ANTALL 3091	245	3336	:	:
BRUTTOPRODUKSJONSVERDI 2).....	1000 KR 631102	43117	674219	:	:
BEARBEIDINGSVERDI 2).....	1000 KR 371179	23834	395013	:	:
BRUTTOINVESTERING.....	1000 KR 96592	4120	100712	:	:
3 INDUSTRI					
BEDRIFTER.....	ANTALL 8289	205	8494	192	84
SYSSEL SATTE.....	ANTALL 332747	34482	367229	26655	19118
BRUTTOPRODUKSJONSVERDI 2).....	1000 KR 87101597	10814277	97915874	11221521	6934470
BEARBEIDINGSVERDI 2).....	1000 KR 27375097	3387254	30762351	3123962	2343931
BRUTTOINVESTERING.....	1000 KR 5505123	791234	6296357	516129	534715
31 PRODUKSJON AV NÆRINGSMIDLER, DRIKKEVARER OG TOBAKKSVARER					
BEDRIFTER.....	ANTALL 1913	30	1943	28	2
SYSSEL SATTE.....	ANTALL 51054	1430	52484	1711	:
BRUTTOPRODUKSJONSVERDI 2).....	1000 KR 18464668	646244	19110912	383012	:
BEARBEIDINGSVERDI 2).....	1000 KR 3642430	-116853	3525577	87346	:
BRUTTOINVESTERING.....	1000 KR 785579	23736	809315	16013	:
32 PRODUKSJON AV TEKSTILVARER, BEKLEDNINGSVARER, LÆR OG LÆRVARER					
BEDRIFTER.....	ANTALL 716	4	720	9	2
SYSSEL SATTE.....	ANTALL :	:	25042	347	:
BRUTTOPRODUKSJONSVERDI 2).....	1000 KR :	:	3239947	61256	:
BEARBEIDINGSVERDI 2).....	1000 KR :	:	1329832	32364	:
BRUTTOINVESTERING.....	1000 KR :	:	103726	8372	:

1) ENGELSK OVERSETTELSE AV KJENNEMERKER ER GITT I VEDLEGG 2. 2) TALLENE ER GITT EKSKL. MERVERDI-
AVGIFT. 3) HERUNDER INNGÅR STATSBEDRIFTER, KOMBINERTE OFFENTLIGE OG PRIVATE BEDRIFTER MED MINST
50% STATSKAPITAL, KOMMUNALE OG FYLKESKOMMUNALE BEDRIFTER.

1) ENGLISH TRANSLATION OF CHARACTERISTICS IS GIVEN IN APPENDIX 2. 2) VALUE ADDED TAX IS NOT
INCLUDED. 3) HERE IS INCLUDED CENTRAL GOVERNMENT ESTABLISHMENTS WHERE THE CENTRAL GOVERNMENT HAS
AT LEAST 50% OF THE JOINT-STOCK AND LOCAL GOVERNMENT ESTABLISHMENTS.

TABELL 39 FORTS. HOVEDTALL FOR BEDRIFTER ETTER EIERFORHOLD OG NÆRINGSOMRÅDE. STORE BEDRIFTER.

1) NÆRINGSOMRÅDE/KJENNEMERKE	PRIVATE BE- DRIFTER	OFF- ENTLIGE BEDRIF- TER 1)	I ALT	AV DETTE:			
				BE- DRIFTER MED 50% ELLER MER UTEN- LANDSK EID AKSJE- KAPITAL	BE- DRIFTER MED 20-49% UTEN- LANDSK- EID AKSJE- KAPITAL		
33	PRODUKSJON AV TREVARER						
	BEDRIFTER.....	ANTALL	1427	15	1442	8	3
	SYSSEL SATTE.....	ANTALL	32068	571	32639	438	155
	BRUTTOPRODUKSJONSVERDI 2).....	1000 KR	7113954	109674	7223628	68852	58249
	BEARBEIDINGSVERDI 2).....	1000 KR	2552228	48134	2600362	32418	18879
	BRUTTOINVESTERING.....	1000 KR	419175	7534	426709	6880	1540
34	TREFOREDLING, GRAFISK PRODUKSJON OG FORLAGS- VIRKSOMHET						
	BEDRIFTER.....	ANTALL	936	15	951	13	3
	SYSSEL SATTE.....	ANTALL	50328	1721	52049	1123	268
	BRUTTOPRODUKSJONSVERDI 2).....	1000 KR	10470844	684176	11155020	449011	146622
	BEARBEIDINGSVERDI 2).....	1000 KR	3623844	155179	3779023	145691	33824
	BRUTTOINVESTERING.....	1000 KR	805728	34488	840216	14256	4095
35	PROD. AV KJEMISKE PRODUKTER, MINERALOLJE-, KULL-, GUMMI- OG PLASTPRODUKTER						
	BEDRIFTER.....	ANTALL	442	14	456	40	29
	SYSSEL SATTE.....	ANTALL	21285	7078	28363	3140	6541
	BRUTTOPRODUKSJONSVERDI 2).....	1000 KR	8658180	3344413	12002593	4043145	2829986
	BEARBEIDINGSVERDI 2).....	1000 KR	2425849	891347	3317196	736012	807794
	BRUTTOINVESTERING.....	1000 KR	1229125	304800	1533925	53412	268202
36	PRODUKSJON AV MINERALSKE PRODUKTER						
	BEDRIFTER.....	ANTALL	448	1	449	8	2
	SYSSEL SATTE.....	ANTALL	:	:	12449	510	:
	BRUTTOPRODUKSJONSVERDI 2).....	1000 KR	:	:	2875907	104660	:
	BEARBEIDINGSVERDI 2).....	1000 KR	:	:	1209708	56571	:
	BRUTTOINVESTERING.....	1000 KR	:	:	223060	15212	:
37	PRODUKSJON AV METALLER						
	BEDRIFTER.....	ANTALL	99	17	116	10	12
	SYSSEL SATTE.....	ANTALL	17106	11564	28670	5624	7059
	BRUTTOPRODUKSJONSVERDI 2).....	1000 KR	6902458	3738473	10640931	3008060	2869734
	BEARBEIDINGSVERDI 2).....	1000 KR	2242651	1400593	3643244	647914	1087642
	BRUTTOINVESTERING.....	1000 KR	497538	293126	790664	247051	191143
38	PRODUKSJON AV VERKSTEDPRODUKTER						
	BEDRIFTER.....	ANTALL	2166	109	2275	76	30
	SYSSEL SATTE.....	ANTALL	120091	11820	131911	13762	4150
	BRUTTOPRODUKSJONSVERDI 2).....	1000 KR	28909544	2251771	31161315	3103525	837193
	BEARBEIDINGSVERDI 2).....	1000 KR	10143940	988449	11132389	1385646	329954
	BRUTTOINVESTERING.....	1000 KR	1433564	113293	1546857	154933	55980
39	INDUSTRIPRODUKSJON ELLERS						
	BEDRIFTER.....	ANTALL	142	-	142	-	1
	SYSSEL SATTE.....	ANTALL	3622	-	3622	-	:
	BRUTTOPRODUKSJONSVERDI 2).....	1000 KR	505621	-	505621	-	:
	BEARBEIDINGSVERDI 2).....	1000 KR	225020	-	225020	-	:
	BRUTTOINVESTERING.....	1000 KR	21885	-	21885	-	:

1) ENGELSK OVERSETTELSE AV KJENNEMERKER ER GITT I VEDLEGG 2. 2) TALLENE ER GITT EKSKL. NERVERDI-
AVGIFT. 3) HERUNDER INNGÅR STATSBEDRIFTER, KOMBINERTE OFFENTLIGE OG PRIVATE BEDRIFTER MED MINST
50% STATSKAPITAL, KOMMUNALE OG FYLKESKOMMUNALE BEDRIFTER.

Tabell 40. Hovedtall for foretak¹⁾, etter eierforhold *Principal figures for enterprises¹⁾, by type of ownership*

Kjennemerker <i>Characteristics</i>	Enkelt- person <i>Indivi- dual enter- prise</i>	Ansvarlig selskap <i>General partner- ship</i>	Aksje- og kommanditt- (aksje-) selskap ²⁾ <i>Joint-stock company and partnership company²⁾</i>	Andelslag <i>Co-opera- tive society</i>	Kommune, fylkes- kommune og stat <i>Local govern- ment and central govern- ment</i>	Stats- aksje- selskap <i>Joint- stock govern- ment company</i>	Annet eier- forhold <i>Other type of owner- ship</i>	I alt <i>Total</i>	
Foretak <i>Enter- prises</i>	3 911	2 056	4 764	293	27	9	119	11 179	
Sysselsatte <i>Per- sons engaged</i>	23 842	17 524	177 261	6 434	485	7 284	3 449	236 279	
				1 000 kr kroner					
Opptjent lønn <i>Sal- aries and wages</i> .	822 868	606 618	8 959 816	235 062	24 090	444 266	266 750	11 359 470	
Sosiale utgifter <i>Social expenses</i> ..	144 275	112 578	1 832 640	43 827	5 218	101 497	52 844	2 292 879	
Tvungne utgifter <i>Forced expenses</i>	134 549	100 694	1 503 365	38 012	3 979	66 920	44 249	1 891 768	
Frivillige ut- gifter <i>Volunta- ry expenses</i>	9 726	11 884	329 275	5 815	1 239	34 577	8 595	401 111	
Omsetning <i>Sales</i> .	3 754 984	2 690 664	39 115 010	1 196 514	116 859	1 778 044	2 517 619	51 169 694	
Eksport <i>Export</i>	249 841	441 040	9 946 607	43 308	470	910 251	1 447 042	13 038 559	
Interne leveran- ser <i>Internal deliveries</i>	9 291	4 805	490 415	1 075	3 755	272 613	-	781 954	
Moms-frie leve- ranser <i>Deliver- ies free of value added tax</i>	148 887	243 230	6 083 602	116 216	21 092	57 802	789 386	7 460 215	
Moms-pliktige leveranser <i>De- liveries liable to value added tax</i>	2 661 481	1 703 742	21 953 662	1 000 439	86 225	537 378	269 984	28 212 911	
Bearbeidingsverdi <i>Value added</i>	1 589 937	1 130 000	14 300 306	253 557	49 254	715 696	533 352	18 572 102	
Bruttoinvestering <i>Gross fixed capi- tal formation</i>	218 614	929 283	2 380 084	60 281	10 567	196 527	1 214 790	5 010 146	
Brannforsikrings- verdi <i>Value of fire insurance</i> ...	2 779 017	1 901 429	30 870 993	879 676	176 754	2 211 386	423 593	39 242 848	
Varelager pr. 31. desember 1975 <i>Stocks at December 31, 1975</i>	435 479	415 050	10 676 436	121 087	56 061	617 497	909 886	13 231 496	

1) Foretak som bare består av bedrifter innen bergverksdrift og industri. 2) Se note 1, tabell 35.
 1) Enterprises that only include establishments within mining, quarrying and quarrying. 2) See note 1, table 35.

TABELL 41. HOVEDTALL ETTER FYLKE. ALLE BEDRIFTER.

PRINCIPAL FIGURES BY COUNTY. ALL ESTABLISHMENTS.

FYLKE COUNTY	BE- DRIFTER ESTAB- LISH- MENTS	SYSSEL- SATTE PERSONS ENGAGED	BRUTTO- PROD. VERDI 1) GROSS VALUE OF PRODUC- TION 1)	BEAR- BEID- INGS- VERDI VALUE ADDED	OPPTJENT LØNN OG SOCIALE UTGIFTER, SALARIES, WAGES AND SOCIAL EXPENSES	BRUTTO- INVES- TERING GROSS FIXED CAPITAL FORMA- TION	BRANN- FORS. VERDI VALUE OF FIRE INSUR- ANCE
----- 1000 KR -----							
HELE LANDET.....	14357	391258	106023057	36444405	23933040	10572897	86078647
ØSTFOLD.....	944	33591	8646337	2642631	2035722	412052	8936726
AKERSHUS.....	947	21897	4823899	1750853	1307417	306077	4019056
OSLO.....	1944	55127	15519100	4803033	3807286	666212	8866275
HEDMARK.....	694	14928	3349031	1064149	817942	208167	2981407
OPPLAND.....	648	14112	2985704	954746	780577	203754	3022147
BUSKERUD.....	855	28413	6679433	2381198	1767088	470787	7648305
VESTFOLD.....	689	22440	7285487	2106563	1465648	295516	4931955
TELEMARK.....	551	19010	5563940	2169994	1276668	1045766	6756116
AUST-AGDER.....	355	7450	1355427	563084	423560	70738	1245631
VEST-AGDER.....	441	14086	4368052	1302536	871605	386938	3583729
ROGALAND.....	1028	33309	11332183	3079099	2128722	419515	6940405
HORDALAND.....	1267	37458	7999546	2949516	2165267	634308	7321254
SOGN OG FJORDANE.....	363	8415	2585627	771317	494682	144650	2193445
MØRE OG ROMSDAL.....	1219	24595	5547652	1758628	1358094	311733	3648777
SØR- TRØNDELAG.....	760	18266	4279043	1388515	1047373	254547	3476840
NORD- TRØNDELAG.....	385	8663	2515689	671504	491960	227630	2562813
NORDLAND.....	685	15815	4035847	1327969	935906	337319	4554426
TROMS.....	352	6286	1370332	428671	320161	100272	1150989
FINNMARK.....	228	6286	1383997	463341	331654	161753	2075641
SVALBARD.....	1	671	100953	46381	58321	27924	160183
KONTINENTALSOKKELEN.....	1	440	4295778	3820677	47587	3887239	2527

1) TALLENE ER GITT EKSKL. MERVERDIAVGIFT. 1) VALUE ADDED TAX IS NOT INCLUDED.

TABELL 42. HOVEDTALL ETTER FYLKE. STORE BEDRIFTER.

PRINCIPAL FIGURES BY COUNTY. LARGE ESTABLISHMENTS.

FYLKE COUNTY	BE- DRIFTER ESTAB- LISH- MENTS	SYSSEL- SATTE PERSONS ENGAGED	BRUTTO- PROD. VERDI 1) GROSS VALUE OF PROD. 1)	BEAR- BEID- INGS- VERDI VALUE ADDED	OPPTJENT LØNN OG SOSIALE UTGIFTER SALARIES, WAGES AND SOCIAL EXPENSES	BRUTTO- INVES- TERING GROSS FIXED CAPITAL FORMATION	BRANN- FORSIKR. VERDI VALUE OF FIRE INSURANCE
----- 1000 KR -----							
HELE LANDET.....	8817	377243	104053646	35468970	23443176	10488903	84253724
ØSTFOLD.....	588	32732	8518489	2580150	2007745	407044	8822182
AKERSHUS.....	555	20967	4681217	1678151	1274359	299789	3884527
OSLO.....	1089	52996	15168424	4621427	3721792	652488	8561780
HEDMARK.....	463	14392	3277503	1027858	799743	205021	2911016
OPPLAND.....	388	13494	2894339	914141	760797	199827	2925716
BUSKERUD.....	553	27652	6559947	2322265	1740083	465147	7548170
VESTFOLD.....	455	21832	7203835	2064837	1443909	291153	4854251
TELEMARK.....	331	18437	5488489	2128685	1255858	1042660	6682601
AUST-AGDER.....	207	7110	1313244	541245	413078	68841	1208014
VEST-AGDER.....	284	13721	4321807	1279004	860300	385027	3537976
ROGALAND.....	652	32276	11186192	3006609	2092081	413443	6799957
HORDALAND.....	762	36107	7828621	2866411	2116880	627009	7167182
SOGN OG FJORDANE.....	218	8028	2541524	748571	482364	142615	2149913
MØRE OG ROMSDAL.....	806	23488	5403353	1689193	1321814	304728	3512512
SØR- TRØNDELAG.....	471	17550	4189751	1344368	1021958	250592	3389799
NORD- TRØNDELAG.....	238	8325	2477954	653589	480720	226036	2523886
NORDLAND.....	400	15066	3927642	1282746	913494	333617	4453915
TROMS.....	210	5904	1325984	404628	306756	98241	1111618
FINNMARK.....	145	6055	1348600	448034	323537	160462	2045999
SVALBARD.....	1	671	100953	46381	58321	27924	160183
KONTINENTALSØKKELEN.....	1	440	4295778	3820677	47587	3887239	2527

1) TALLENE ER GITT EKSKL. MERVERDIavgift. 1) VALUE ADDED TAX IS NOT INCLUDED.

TABELL 43. HOVEDTALL ETER FYLKE, NÆRINGSHOVEDGRUPPE OG KOMMUNE. STORE BEDRIFTER.

PRINCIPAL FIGURES BY COUNTY, INDUSTRY MAJOR GROUP AND MUNICIPALITY. LARGE ESTABLISHMENTS.

FYLKE/NÆRINGSHOVEDGRUPPE/KOMMUNE COUNTY/INDUSTRY MAJOR GROUP/MUNICIPALITY	BE- DRIFTER ESTAB- LISH- MENTS	SYSSEL- SATTE PERSONS ENGAGED	BRUTTO- PROD. VERDI 1) GROSS VALUE OF PROD. 1)	BEAR- BEID- INGS- VERDI 1) VALUE ADDED 1)	OPPTJENT	BRUTTO- INVE- TERING GROSS FIXED CAPITAL FORMA- TION	VARE- BEHOLD- NING PR. GROSS STOCKS 31-12-75
					OG SOSIALE UTGIFTER SALARIES, AND SOCIAL EXPENSES		
1000 KR							
ØSTFOLD.....	588	32732	8518489	2580150	2007745	407044	2062156
2 BERGVERKSDRIFT.....	20	129	26249	13507	7216	1452	1236
29 BERGVERKSDRIFT ELLERS.....	20	129	26249	13507	7216	1452	1236
3 INDUSTRI.....	568	32603	8492240	2566643	2000529	405592	2060920
311-12 PRODUKSJON AV NÆRINGSMIDLER.....	94	3211	1650113	262896	190917	37193	185132
313 PRODUKSJON AV DRIKKEVARER.....	4	236	64200	46605	14242	6234	2957
314 PRODUKSJON AV TOBAKKSVARER.....	-	:	:	:	:	:	:
321 PRODUKSJON AV TEKSTILVARER.....	28	913	140652	44186	49607	2395	51250
322 PRODUKSJON AV KLÆR, UNNTATT SKOTØY.....	16	890	108546	46235	40635	1625	38904
323 PRODUKSJON AV LÆR OG LÆR- OG SKINNVARER, UNNTATT KLÆR OG SKOTØY.....	10	234	18589	9321	9568	400	3839
324 PRODUKSJON AV SKOTØY.....	13	245	28758	13402	10429	142	2479
331 PROD. AV TREVARER, UNNTATT MØBLER OG INNREDN.....	64	1286	301300	86247	71567	9003	51777
332 PRODUKSJON AV JORDOLJE- OG KULLPRODUKTER.....	20	430	62307	28897	22487	468	14725
341 TREFOREDLING.....	23	5596	2140076	492575	375116	150824	531519
342 GRAFISK PRODUKSJON OG FORLAGSVIRKSOMHET.....	36	1700	105175	61880	54221	12095	4892
351 PRODUKSJON AV KJEMISKE RÅVARER.....	15	1781	545711	167052	126658	32125	84366
352 PRODUKSJON AV KJEMISK-TEKNISKE PRODUKTER.....	10	335	68765	27551	19092	2622	22002
354 PRODUKSJON AV JORDOLJE- OG KULLPRODUKTER.....	2	:	:	:	:	:	:
355 PRODUKSJON OG REPARASJON AV GUMMIPRODUKTER.....	4	1172	168083	65276	68240	6654	94163
356 PRODUKSJON AV PLASTVARER.....	24	1143	234498	93126	66405	9851	35948
361 PRODUKSJON AV KERAMISKE PRODUKTER.....	3	:	:	:	:	:	:
362 PRODUKSJON AV GLASS OG GLASSVARER.....	5	662	146156	63233	45524	8901	24695
369 PRODUKSJON AV MINERALSKE PRODUKTER ELLERS.....	21	711	169688	62109	47243	3066	40033
371 PRODUKSJON AV JERN, STÅL OG FERROLEGERINGER.....	4	433	132141	70695	31974	21084	39624
372 PRODUKSJON AV IKKE-JERNHOLDIGE METALLER.....	3	89	13419	7135	5905	370	2775
381 PRODUKSJON AV METALLVARER.....	81	2817	444684	200928	172764	26797	84905
382 PRODUKSJON AV MASKINER.....	32	1616	317632	108598	95615	11961	128183
383 PROD. AV ELEKTRISKE APPARATER OG MATERIELL.....	10	1086	278921	147639	73204	13291	120289
384 PRODUKSJON AV TRANSPORTMIDLER.....	38	5326	1255551	411310	371828	46117	469904
39 INDUSTRIPRODUKSJON ELLERS.....	8	160	19769	9457	8506	416	5273
0101 HALDEN.....	82	4045	1097701	369992	251496	47752	304094
0102 SARPSBORG.....	45	4950	1534832	392574	323922	64492	402902
0103 FREDRIKSTAD.....	114	5648	1586066	443236	329699	66421	261097
0104 MOSS.....	74	5958	1611941	494681	369196	99561	302603
0111 HVALER.....	1	:	:	:	:	:	:
0113 BORGE.....	15	419	104020	42921	25733	5452	28982
0115 SKJEBERG.....	18	671	231387	64836	42350	13485	37799
0118 AREMARK.....	2	:	:	:	:	:	:
0119 MARKER.....	12	219	37462	14621	11487	787	9196
0121 RØMSKOG.....	1	:	:	:	:	:	:
0122 TRØGSTAD.....	8	71	19713	5411	3186	1763	774
0123 SPYDEBERG.....	11	508	167521	45032	29123	3492	18389
0124 ASKIM.....	30	2001	376481	138729	118290	20279	167932
0125 EIDSBERG.....	31	662	174033	49642	34260	3645	12392
0127 SKIPTVET.....	4	25	4115	2188	1322	301	779
0128 RAKKESTAD.....	33	660	116163	43942	31031	10917	20873
0130 TUNE.....	28	2146	467739	130071	125087	16893	154070
0131 ROLVSØY.....	8	188	25843	12821	11707	1044	4775
0133 KRÅKERØY.....	13	3234	698769	231100	219564	35475	288774
0134 ØNSØY.....	24	541	86197	35453	30052	8791	8566
0135 RÅDE.....	11	100	16451	6818	5185	935	946
0136 RYGGE.....	11	461	111031	33114	26275	4452	33656
0137 VÅLER.....	1	:	:	:	:	:	:
0138 HOBØL.....	11	192	46982	20954	17610	925	2903

1) TALLENE ER GITT EKSKL. MERVERDIavgift. 1) VALUE ADDED TAX IS NOT INCLUDED.

TABELL 43 FORTS. HOVEDTALL ETTER FYLKE, NÆRINGSHOVEDGRUPPE OG KOMMUNE. STORE BEDRIFTER.

FYLKE/NÆRINGSHOVEDGRUPPE/KOMMUNE	BE- DRIFTER	SYSSEL- SATTE	BRUTTO- PROD. VERDI 1)	BEAR- BEID- INGS- VERDI 1)	OPPTJENT LØNN OG SOSIALE UTGIFTER	BRUTTO- INVES- TERING	VARE- BEHOLD- NING PR. 31-12-75
AKERSHUS.....	555	20967	4681217	1678151	1274359	299789	995075
2 BERGVERKSDRIFT.....	19	286	78932	45678	20283	6953	10648
29 BERGVERKSDRIFT ELLERS.....	19	286	78932	45678	20283	6953	10648
3 INDUSTRI.....	536	20681	4602285	1632473	1254076	292836	984427
311-12 PRODUKSJON AV NÆRINGSMIDLER.....	85	1902	567463	95924	105702	20673	32427
313 PRODUKSJON AV DRIKKEVARER.....	2	:	:	:	:	:	:
321 PRODUKSJON AV TEKSTILVARER.....	25	671	98747	43397	31269	2354	24160
322 PRODUKSJON AV KLÆR, UNNTATT SKOTØY.....	15	391	31507	16254	14122	404	5549
324 PRODUKSJON AV SKOTØY.....	1	:	:	:	:	:	:
331 PROD. AV TREVARER, UNNTATT MØBLER OG INNREDN.....	71	1699	361810	128210	95759	36820	88051
332 PRODUKSJON AV MØBLER OG INNREDNINGER AV TRE.....	23	811	152254	56261	48807	3493	16034
341 TREFOREDNING.....	9	668	170693	59582	41998	6015	25686
342 GRAFISK PRODUKSJON OG FORLAGSVIRKSOMHET.....	30	1555	188557	80348	59557	5521	9067
351 PRODUKSJON AV KJEMISKE RÅVARER.....	3	434	135283	39049	27665	22298	25530
352 PRODUKSJON AV KJEMISK-TEKNISKE PRODUKTER.....	29	1049	336551	127415	71120	21219	55340
353 RAFFINERING AV JORDOLJE.....	1	:	:	:	:	:	:
354 PRODUKSJON AV JORDOLJE- OG KULLPRODUKTER.....	4	201	113042	34771	13238	521	15939
355 PRODUKSJON OG REPARASJON AV GUMMIPRODUKTER.....	3	213	26305	13672	13908	2231	8501
356 PRODUKSJON AV PLASTVARER.....	16	537	149772	54408	30826	5772	26600
362 PRODUKSJON AV GLASS OG GLASSVARER.....	1	:	:	:	:	:	:
369 PRODUKSJON AV MINERALSKE PRODUKTER ELLERS.....	26	670	192121	73512	44087	8036	26636
371 PRODUKSJON AV JERN, STÅL OG FERROLEGERINGER.....	1	:	:	:	:	:	:
372 PRODUKSJON AV IKKE-JERNHOLDIGE METALLER.....	3	50	14025	5785	3000	510	965
381 PRODUKSJON AV METALLVARER.....	75	1453	242624	104109	86336	18950	29118
382 PRODUKSJON AV MASKINER.....	38	1882	369071	165543	123046	83406	96316
383 PROD. AV ELEKTRISKE APPARATER OG MATERIELL.....	47	3896	878518	312303	247091	43739	298435
384 PRODUKSJON AV TRANSPORTMIDLER.....	17	1554	298531	133855	123163	5092	128955
385 PROD. AV TEKNISKE OG VITENSKAPELIGE INSTRUM., FOTOARTIKLER OG OPTISKE ARTIKLER.....	3	39	4191	2844	2475	21	10
39 INDUSTRIPRODUKSJON ELLERS.....	8	91	12374	5913	4510	1502	939
0211 VESTBY.....	15	275	64489	22372	14950	2918	9689
0213 SKI.....	30	802	152136	69652	45721	7286	16626
0214 AS.....	16	183	52044	12735	10212	2798	1897
0215 FROGN.....	14	418	66871	29973	20814	1670	19517
0216 NESODDEN.....	5	59	31428	7944	3626	1884	6081
0217 OPPEGÅRD.....	15	840	134193	59629	49177	7793	32255
0219 BÆRUM.....	95	4854	1107138	322290	314187	56471	228148
0220 ASKER.....	37	1971	487154	184713	137990	25678	219779
0221 AURSKOG- HØLAND.....	45	805	151955	69957	42051	9971	33169
0226 SØRUM.....	17	569	101113	45102	35519	57108	16397
0227 FET.....	17	382	69064	25587	21541	2430	8512
0228 RØLINGEN.....	5	117	13751	7107	6704	235	335
0229 ENEBAKK.....	6	41	3798	2320	1895	517	1062
0230 LØRENSKOG.....	45	1506	383785	141891	90207	15050	53254
0231 SKEDSMO.....	69	4598	1042824	406136	282754	64686	246511
0233 NITTEDAL.....	22	360	84983	26371	22370	4198	10904
0234 GJERDRUM.....	3	73	13459	6681	3115	654	2492
0235 ULLENSAKER.....	26	564	152663	45529	32087	7684	20428
0236 NES.....	27	896	154604	52537	48183	15380	16617
0237 EIDSVOLL.....	32	1427	377576	125510	80106	12796	45226
0238 NANNESTAD.....	10	150	23613	8937	7503	1847	4225
0239 HURDAL.....	4	77	12576	5178	3647	735	1951
OSLO.....	1089	52996	15168424	4621427	3721792	652488	4526306
2 BERGVERKSDRIFT.....	3	168	12991	-1853	17168	8147	91
22 UTVINNING AV RØRLJE OG NATURGASS.....	-	:	:	:	:	:	:
23 BRYTING OG UTVINNING AV MALM.....	-	:	:	:	:	:	:
29 BERGVERKSDRIFT ELLERS.....	3	:	:	:	:	:	:
3 INDUSTRI.....	1086	52828	15155433	4623280	3704624	644341	4526215
311-12 PRODUKSJON AV NÆRINGSMIDLER.....	115	5191	2028485	136607	311262	127687	166048
313 PRODUKSJON AV DRIKKEVARER.....	7	1763	625593	383108	124169	14954	56848
314 PRODUKSJON AV TOBAKKSVARER.....	3	:	:	:	:	:	:
321 PRODUKSJON AV TEKSTILVARER.....	26	525	53009	21309	27680	905	17656
322 PRODUKSJON AV KLÆR, UNNTATT SKOTØY.....	52	739	88332	30814	35202	2453	19030
323 PRODUKSJON AV LÆR OG LÆR- OG SKINNVARER, UNNTATT KLÆR OG SKOTØY.....	13	222	28717	12090	10993	835	4353
324 PRODUKSJON AV SKOTØY.....	3	37	2642	1867	2374	2	510
331 PROD. AV TREVARER, UNNTATT MØBLER OG INNREDN.....	19	408	34671	12783	27525	1954	15506
332 PRODUKSJON AV MØBLER OG INNREDNINGER AV TRE.....	25	280	34386	15876	16186	554	4170
341 TREFOREDNING.....	26	863	123216	38418	56792	4233	17726
342 GRAFISK PRODUKSJON OG FORLAGSVIRKSOMHET.....	345	12121	2445440	1056512	785694	158481	194507
351 PRODUKSJON AV KJEMISKE RÅVARER.....	7	244	78437	30623	18305	2361	17579
352 PRODUKSJON AV KJEMISK-TEKNISKE PRODUKTER.....	26	2258	512388	168665	159579	26646	119453
353 RAFFINERING AV JORDOLJE.....	2	:	:	:	:	:	:
354 PRODUKSJON AV JORDOLJE- OG KULLPRODUKTER.....	3	47	23680	10025	4151	422	1592
355 PRODUKSJON OG REPARASJON AV GUMMIPRODUKTER.....	3	115	6915	4000	7863	131	686
356 PRODUKSJON AV PLASTVARER.....	16	1100	57091	21248	87860	1746	6214
361 PRODUKSJON AV KERAMISKE PRODUKTER.....	-	:	:	:	:	:	:
362 PRODUKSJON AV GLASS OG GLASSVARER.....	3	203	3152	-3552	11671	23	830
369 PRODUKSJON AV MINERALSKE PRODUKTER ELLERS.....	19	667	149089	40593	53059	5069	6864
371 PRODUKSJON AV JERN, STÅL OG FERROLEGERINGER.....	6	2203	484383	214464	194438	16185	60083
372 PRODUKSJON AV IKKE-JERNHOLDIGE METALLER.....	4	270	13718	3258	29915	554	4641
381 PRODUKSJON AV METALLVARER.....	114	3645	668944	253950	248345	31205	125331
382 PRODUKSJON AV MASKINER.....	97	4832	2647456	545389	372549	51910	1605724
383 PROD. AV ELEKTRISKE APPARATER OG MATERIELL.....	55	8657	1750158	789901	671382	65021	633029
384 PRODUKSJON AV TRANSPORTMIDLER.....	44	4316	1446192	265021	326088	11361	1009831
385 PROD. AV TEKNISKE OG VITENSKAPELIGE INSTRUM., FOTOARTIKLER OG OPTISKE ARTIKLER.....	14	245	29271	16907	16426	595	5532
39 INDUSTRIPRODUKSJON ELLERS.....	39	1009	160952	65696	58309	6140	40322

1) TALLENE ER GITT EKSKL. MERVERDIavgift.

TABELL 43 FORTS. HOVEDTALL ETTER FYLKE, NÆRINGSHOVEDGRUPPE OG KOMMUNE. STORE BEDRIFTER.

FYLKE/NÆRINGSHOVEDGRUPPE/KOMMUNE	BE-DRIFTER	SYSSEL-SATTE	BRUTTO- PROD. VERDI 1)	BEAR- BEID- INGS- VERDI 1)	OPPTJENT	BRUTTO- INVE- STERING	VARE- BEHOLD- NING PR. 31-12-75
					LØNN OG SOSIALE UTGIFTER		

1000 KR							

HEDMARK.....	463	14392	3277503	1027858	799743	205021	615195
2 BERGVERKSDRIFT.....	19	129	19264	10408	6382	4264	1593
29 BERGVERKSDRIFT ELLERS.....	19	129	19264	10408	6382	4264	1593
3 INDUSTRI.....	444	14263	3258239	1017450	793361	200757	613602
311-12 PRODUKSJON AV NÆRINGSMIDLER.....	100	1897	722414	83658	99231	20955	83753
313 PRODUKSJON AV DRILLEVARER.....	5	141	64304	25269	9721	5669	13916
321 PRODUKSJON AV TEKSTILVARER.....	7	192	33052	10783	8602	1102	7393
322 PRODUKSJON AV KLÆR, UNNTATT SKOTØY.....	18	577	55907	23418	25135	1392	11029
323 PRODUKSJON AV LÆR OG LÆR- OG SKINNVARER, UNNTATT KLÆR OG SKOTØY.....	5	157	26067	9720	6573	763	9007
324 PRODUKSJON AV SKOTØY.....	2	:	:	:	:	:	:
331 PROD. AV TREVARER, UNNTATT MØBLER OG INNREDN.....	135	4849	1271088	406117	276003	83194	281361
332 PRODUKSJON AV MØBLER OG INNREDNINGER AV TRE.....	17	547	73333	31066	27184	1605	14399
341 TREFOREDLING.....	6	676	122432	36676	38305	27035	16105
342 GRAFISK PRODUKSJON OG FORLAGSVIRKSOMHET.....	14	595	66048	39157	34254	4412	1699
351 PRODUKSJON AV KJEMISKE RØRVARER.....	1	:	:	:	:	:	:
352 PRODUKSJON AV KJEMISK-TEKNISKE PRODUKTER.....	2	:	:	:	:	:	:
355 PRODUKSJON OG REPARASJON AV GUMMIPRODUKTER.....	3	160	43000	15201	8562	3251	14192
356 PRODUKSJON AV PLASTVARER.....	9	470	60959	31222	25041	3618	10259
362 PRODUKSJON AV GLASS OG GLASSVARER.....	2	:	:	:	:	:	:
369 PRODUKSJON AV MINERALSKE PRODUKTER ELLERS.....	24	252	53163	20830	12938	14812	3837
371 PRODUKSJON AV JERN, STÅL OG FERROLEGERINGER.....	5	259	53693	32757	17183	5693	2605
372 PRODUKSJON AV IKKE-JERNHOLDIGE METALLER.....	4	172	113147	15074	11450	5238	12049
381 PRODUKSJON AV METALLVARER.....	32	850	139595	66700	49931	6129	35116
382 PRODUKSJON AV MASKINER.....	28	1219	200969	87537	76078	9031	63159
383 PROD. AV ELEKTRISKE APPARATER OG MATERIELL.....	10	416	50664	27402	23361	2580	10947
384 PRODUKSJON AV TRANSPORTMIDLER.....	9	315	39499	18767	18926	2227	4223
39 INDUSTRIPRODUKSJON ELLERS.....	6	92	6699	4368	3485	139	1187
0401 HAMAR.....	51	2468	536326	174226	146125	27736	71424
0402 KONGSVINGER.....	46	1247	235129	103607	67386	13452	53441
0412 RINGSAKER.....	72	3608	802905	249392	208431	30940	192175
0414 VANG.....	13	188	37468	13798	9360	2441	4310
0415 LØTEN.....	14	266	60998	18029	12367	2975	7527
0417 STANGE.....	37	803	286917	83052	43536	21538	35253
0418 NORD- ODAL.....	8	180	24621	10840	7602	763	8802
0419 SØR- ODAL.....	26	610	201092	50470	34617	7986	57110
0420 EIDSKOG.....	27	645	154517	52493	34497	4322	34801
0423 GRUE.....	15	395	71688	31571	20063	13982	10658
0425 RSNES.....	26	535	99030	36597	29330	3353	11070
0426 VÅLER.....	14	565	171628	56943	34567	18914	22849
0427 ELVERUM.....	47	1170	214137	84578	63556	12149	38002
0428 TRYSIL.....	15	430	97173	25965	22582	5325	21570
0429 RØMØT.....	9	520	97428	24154	26776	26647	14119
0430 STOR- ELVDAL.....	5	254	46378	14637	13486	5380	13205
0432 RENDALEN.....	2	:	:	:	:	:	:
0434 ENGERDAL.....	4	67	8796	4467	3314	1574	6414
0435 TOLGA- OS.....	10	104	26811	-5239	5155	1094	1750
0437 TYNSET.....	13	210	78273	968	11024	3384	7030
0438 ALVDAL.....	7	103	19793	202	4933	942	3028
0439 FOLLDAL.....	2	:	:	:	:	:	:
OPPLAND.....	388	13494	2894339	914141	760797	199827	481009
2 BERGVERKSDRIFT.....	20	478	97877	51217	29992	17684	10320
23 BRYTING OG UTVINNING AV MALM.....	1	:	:	:	:	:	:
29 BERGVERKSDRIFT ELLERS.....	19	:	:	:	:	:	:
3 INDUSTRI.....	368	13016	2796462	862924	730805	182143	470689
311-12 PRODUKSJON AV NÆRINGSMIDLER.....	85	1380	722312	-8271	74204	43904	25807
313 PRODUKSJON AV DRILLEVARER.....	5	115	33674	13361	7348	1440	4917
321 PRODUKSJON AV TEKSTILVARER.....	7	418	54318	24216	19641	1114	13593
322 PRODUKSJON AV KLÆR, UNNTATT SKOTØY.....	18	1114	97548	53693	43372	1645	15753
323 PRODUKSJON AV LÆR OG LÆR- OG SKINNVARER, UNNTATT KLÆR OG SKOTØY.....	3	49	4190	2041	1859	25	650
324 PRODUKSJON AV SKOTØY.....	2	:	:	:	:	:	:
331 PROD. AV TREVARER, UNNTATT MØBLER OG INNREDN.....	82	1595	387379	143665	82385	38115	70517
332 PRODUKSJON AV MØBLER OG INNREDNINGER AV TRE.....	24	945	164729	64197	49829	9810	37521
341 TREFOREDLING.....	6	869	214280	58776	51335	13046	27320
342 GRAFISK PRODUKSJON OG FORLAGSVIRKSOMHET.....	17	626	69652	38025	34265	4423	1581
352 PRODUKSJON AV KJEMISK-TEKNISKE PRODUKTER.....	1	:	:	:	:	:	:
354 PRODUKSJON AV JORDOLJE- OG KULLPRODUKTER.....	1	:	:	:	:	:	:
355 PRODUKSJON OG REPARASJON AV GUMMIPRODUKTER.....	1	:	:	:	:	:	:
356 PRODUKSJON AV PLASTVARER.....	8	268	61182	27610	16072	2061	10262
362 PRODUKSJON AV GLASS OG GLASSVARER.....	3	367	33455	21633	19724	438	14523
369 PRODUKSJON AV MINERALSKE PRODUKTER ELLERS.....	26	335	66034	29905	17597	2988	3394
371 PRODUKSJON AV JERN, STÅL OG FERROLEGERINGER.....	2	:	:	:	:	:	:
372 PRODUKSJON AV IKKE-JERNHOLDIGE METALLER.....	2	:	:	:	:	:	:
381 PRODUKSJON AV METALLVARER.....	29	1481	229900	120805	89561	11895	73264
382 PRODUKSJON AV MASKINER.....	22	549	80308	40607	33583	1490	29155
383 PROD. AV ELEKTRISKE APPARATER OG MATERIELL.....	2	:	:	:	:	:	:
384 PRODUKSJON AV TRANSPORTMIDLER.....	8	314	84503	23627	21191	12849	5017
39 INDUSTRIPRODUKSJON ELLERS.....	14	343	36027	17614	16090	942	13970

1) TALLENE ER GITT EKSKL. MERVERDIAVGIFT.

TABELL 43 FORTS. HOVEDTALL ETTER FYLKE, NÆRINGSHOVEDGRUPPE OG KOMMUNE. STORE BEDRIFTER.

FYLKE/NÆRINGSHOVEDGRUPPE/KOMMUNE	BE- DRIFTER	SYssel- SATTE	BRUTTO- PROD. VERDI 1)	BEAR- BEID- INGS- VERDI 1)	OPPTJENT LØNN OG SOSIALE UTGIFTER	BRUTTO- INVES- TERING	VARE- BEHOLD- NING PR. 31-12-75
0501 LILLEHAMMER	54	1927	415591	116026	103166	24652	62362
0502 GJØVIK	75	3471	670395	265534	192611	24335	107706
0511 DOVRE	11	385	91052	37405	25294	15682	9699
0512 LESJA	2	:	:	:	:	:	:
0513 SKJÅK	5	110	26249	-3947	5798	4022	2731
0514 LOM	1	:	:	:	:	:	:
0515 VÅGÅ	9	140	23401	2233	6780	1140	4372
0517 SEL	25	481	129682	30223	26618	19595	8558
0518 FRON	22	428	83534	22537	20231	6740	12667
0520 RINGEBU	12	229	76102	15080	11273	8308	14741
0521 ØYER	12	166	66581	6628	9881	3071	4622
0522 GAUSDAL	12	246	62220	10564	12435	7753	5547
0528 ØSTRE TOTEN	34	639	171644	43917	29084	2812	24124
0529 VESTRE TOTEN	22	2624	566154	219980	180820	46768	129723
0532 JEVNAKER	11	939	156190	61683	51356	3892	34795
0533 LUNNER	7	121	34022	4155	6530	4979	6012
0534 GRAN	18	428	87248	34416	23136	5565	17531
0536 SØNDRE LAND	10	226	41133	16841	11751	12937	9690
0538 NORDRE LAND	11	408	56719	17464	18879	667	15068
0540 SØR- AURDAL	6	164	34219	10859	8412	2460	4564
0541 ETNEDAL	2	:	:	:	:	:	:
0542 NORD- AURDAL	15	157	27335	6976	7445	1138	3631
0543 VESTRE SLIDRE	3	30	21188	-5224	1394	25	575
0544 ØYSTRE SLIDRE	6	73	30501	2130	3533	1999	902
0545 VANG	3	28	4642	2265	1002	413	308
BUSKERUD	553	27652	6559947	2322265	1740083	465147	1404223
2 BERGVERKSDRIFT	25	210	50959	32576	12606	4336	881
29 BERGVERKSDRIFT ELLERS	25	210	50959	32576	12606	4336	881
3 INDUSTRI	528	27442	6508988	2289689	1727477	460811	1403342
311-12 PRODUKSJON AV NÆRINGSMIDLER	69	1174	376424	37487	62262	14274	21857
313 PRODUKSJON AV DRIKKEVARER	3	176	50153	33813	12800	1139	3803
321 PRODUKSJON AV TEKSTILVARER	20	940	168374	63419	47789	5833	47594
322 PRODUKSJON AV KLÆR, UNNTATT SKOTØY	13	379	40587	21405	17261	222	12390
323 PRODUKSJON AV LÆR OG LÆR- OG SKINNVARER, UNNTATT KLÆR OG SKOTØY	1	:	:	:	:	:	:
324 PRODUKSJON AV SKOTØY	6	192	19233	8099	8136	249	6656
331 PROD. AV TREVARER, UNNTATT MØBLER OG INNREDN.	95	1526	301779	101614	77781	17663	70963
332 PRODUKSJON AV MØBLER OG INNREDNINGER AV TRE	16	545	102445	31231	31230	2264	23176
341 TREFOREDLING	46	5254	1825497	492872	334063	139491	349791
342 GRAFISK PRODUKSJON OG FORLAGSVIRKSOMHET	25	1519	91244	54055	47724	3395	1103
351 PRODUKSJON AV KJEMISKE RÅVARER	4	140	75328	25672	9316	4180	5384
352 PRODUKSJON AV KJEMISK-TEKNISKE PRODUKTER	16	1022	339336	133333	73537	28057	61505
354 PRODUKSJON AV JORDOLJE- OG KULLPRODUKTER	2	:	:	:	:	:	:
355 PRODUKSJON OG REPARASJON AV GUMMIPRODUKTER	8	605	72231	40858	32869	2102	9723
356 PRODUKSJON AV PLASTVARER	21	599	113370	44329	33876	631	21873
362 PRODUKSJON AV GLASS OG GLASSVARER	3	393	52728	25909	24350	6903	9343
369 PRODUKSJON AV MINERALSKE PRODUKTER ELLERS	27	1499	462760	183756	104412	26577	50699
371 PRODUKSJON AV JERN, STÅL OG FERROLEGERINGER	1	:	:	:	:	:	:
372 PRODUKSJON AV IKKE-JERNHOLDIGE METALLER	3	135	30541	11671	8648	1004	3909
381 PRODUKSJON AV METALLVARER	52	1690	318440	145600	106309	21156	85559
382 PRODUKSJON AV MASKINER	41	446	849012	299597	300282	95693	304743
383 PROD. AV ELEKTRISKE APPARATER OG MATERIELL	22	2336	533586	265067	163207	56209	165153
384 PRODUKSJON AV TRANSPORTMIDLER	21	2445	542672	206817	176817	28930	105759
385 PROD. AV TEKNISKE OG WITENSKAPELIGE INSTRUM., FOTOARTIKLER OG OPTISKE ARTIKLER	6	448	81872	37934	31608	443	26524
39 INDUSTRIPRODUKSJON ELLERS	7	242	34640	14036	15355	4027	13021
0601 RINGERIKE	69	3321	952298	312553	203085	119061	166394
0602 DRAMMEN	151	10307	2066261	781176	627670	102633	410462
0604 KONGSBERG	40	3776	852681	320043	269659	54198	302517
0615 FLÅ	5	:	:	:	:	:	:
0616 NES	11	175	34367	12406	9081	3021	3281
0617 GOL	15	188	54974	14136	10850	2011	5429
0618 HEMSEDAL	5	36	8954	-3129	1723	54	1240
0619 ÅL	16	300	43755	13333	14663	2538	5415
0620 HOL	9	186	24213	13033	9405	1786	6722
0621 SIGDAL	10	506	108671	31557	30422	202	26879
0622 KRØDSHERAD	8	199	37239	16931	10273	1987	6863
0623 MODUM	42	1338	261359	97691	76398	16817	67452
0624 ØVRE EIKER	40	1144	284684	85448	72423	15809	65540
0625 NEDRE EIKER	39	1453	266939	98455	78157	15051	53327
0626 LIER	41	2159	586507	222981	150994	85976	134570
0627 RØYKEN	20	1242	484557	176813	86185	19886	51519
0628 HURUM	17	1057	444685	111792	76112	11828	87574
0631 FLESBERG	8	158	30893	11177	8171	2077	6143
0632 ROLLAG	2	:	:	:	:	:	:
0633 NØRE OG UVDAL	5	62	11076	2980	2946	-159	1833
VESTFOLD	455	21832	7203835	2064837	1443909	291153	1674194
2 BERGVERKSDRIFT	37	389	90881	58806	25875	10264	9177
29 BERGVERKSDRIFT ELLERS	37	389	90881	58806	25875	10264	9177

1) TALLENE ER GITT EKSKL. MERVERDIAVGIFT.

TABELL 43 FORTS. HOVEDTALL ETTER FYLKE, NÆRINGSHOVEDGRUPPE OG KOMMUNE. STORE BEDRIFTER.

FYLKE/NÆRINGSHOVEDGRUPPE/KOMMUNE	BE- DRIFTER	SYSSEL- SATTE	BRUTTO- PROD. VERDI 1)	BEAR- BEID- INGS- VERDI 1)	OPPTJENT	BRUTTO- INVE- TERING	VARE- BEHOLD- NING PR. 31-12-75
					LØNN OG SOSIALE UTGIFTER		
					1000 KR		
3 INDUSTRI	418	21443	7112954	2006031	1418034	280889	1665017
311-12 PRODUKSJON AV NÆRINGSMIDLER	70	1818	790641	170631	103507	27542	129320
313 PRODUKSJON AV DRIKKEVARER	4	169	49440	30828	10498	3182	3041
314 PRODUKSJON AV TOBAKKSVARER	-	:	:	:	:	:	:
321 PRODUKSJON AV TEKSTILVARER	15	528	94080	43341	27891	8416	18713
322 PRODUKSJON AV KLÆR, UNNTATT SKOTØY	7	186	18420	10221	7972	558	4503
323 PRODUKSJON AV LÆR OG LÆR- OG SKINNVARER, UNNTATT KLÆR OG SKOTØY	1	:	:	:	:	:	:
324 PRODUKSJON AV SKOTØY	2	:	:	:	:	:	:
331 PROD. AV TREVARER, UNNTATT MØBLER OG INNREDN.	61	1335	329784	116754	79796	34830	76070
332 PRODUKSJON AV MØBLER OG INNREDNINGER AV TRE	4	246	33533	16759	14748	1158	3417
341 TREFOREDLING	13	1280	393094	131709	76359	26376	83462
342 GRAFISK PRODUKSJON OG FORLAGSVIRKSOMHET	22	1051	74951	47351	40639	3930	1094
351 PRODUKSJON AV KJEMISKE RÅVARER	4	264	110515	29158	19399	1451	8119
352 PRODUKSJON AV KJEMISK-TEKNISKE PRODUKTER	6	927	340409	83361	65696	29636	53375
353 RAFFINERING AV JORDOLJE	1	:	:	:	:	:	:
354 PRODUKSJON AV JORDOLJE- OG KULLPRODUKTER	2	:	:	:	:	:	:
355 PRODUKSJON OG REPARASJON AV GUMMIPRODUKTER	2	:	:	:	:	:	:
356 PRODUKSJON AV PLASTVARER	11	270	52948	18271	16446	2663	15669
369 PRODUKSJON AV MINERALSKE PRODUKTER ELLERS	23	504	153082	68644	31585	12315	15146
371 PRODUKSJON AV JERN, STÅL OG FERROLEGERINGER	4	540	112531	53125	37884	10777	14689
372 PRODUKSJON AV IKKE-JERNHOLDIGE METALLER	4	549	181747	31447	38479	6323	89263
381 PRODUKSJON AV METALLVARER	69	3317	793522	320305	216554	36379	189751
382 PRODUKSJON AV MASKINER	23	942	221802	75387	71812	12205	56662
383 PROD. AV ELEKTRISKE APPARATER OG MATERIELL	23	1342	285399	105925	94033	13589	69336
384 PRODUKSJON AV TRANSPORTMIDLER	37	5251	1146977	470323	402250	40795	416075
39 INDUSTRIPRODUKSJON ELLERS	10	356	49318	24656	21548	1475	5941
0702 HOLMESTRAND	22	1784	460060	147075	111189	15301	190201
0703 HORTEN	33	3101	843340	295647	234066	32719	232950
0705 TØNSBERG	47	3406	773146	266647	215210	34248	249654
0706 SANDEFJORD	82	4344	1124714	366823	313471	58628	182806
0707 LARVIK	49	2527	724130	242691	158672	49801	135725
0708 STAVERN	8	287	47273	17996	17167	1655	15254
0711 SVELVIK	13	697	185688	75648	39190	11937	34254
0713 SANDE	15	527	157168	41634	30428	8520	32035
0714 HOF	9	203	46895	17051	12815	5258	9283
0716 VÅLE	12	366	71684	35536	20837	3874	9314
0717 BORRE	16	435	59651	31025	27403	3732	8963
0718 RAMNES	3	21	4600	2892	936	451	1578
0719 ANDEBU	9	90	16051	5501	4795	197	2710
0720 STOKKE	22	397	72701	33171	22354	3378	9447
0721 SEM	40	2037	2196228	302395	137065	31521	465938
0722 NØTTERØY	9	178	41366	14845	11080	3980	7028
0723 TJØME	3	42	5853	2640	2440	30	411
0725 TJØLLING	22	422	91184	42203	26351	6852	20838
0726 BRUNLANES	17	378	85331	42401	26586	10582	14192
0727 HEDRUM	20	543	179023	76411	28878	8355	50300
0728 LARDAL	4	47	17749	4605	2976	154	1313
TELEMARK	331	18437	5488489	2128685	1255858	1042660	1111203
2 BERGVERKSDRIFT	22	297	68474	37458	19572	5894	1110
29 BERGVERKSDRIFT ELLERS	22	297	68474	37458	19572	5894	1110
3 INDUSTRI	309	18140	5420015	2091227	1236286	1036766	1110093
311-12 PRODUKSJON AV NÆRINGSMIDLER	53	1060	294455	42571	56075	4025	22049
313 PRODUKSJON AV DRIKKEVARER	3	134	30387	23049	8114	6638	642
314 PRODUKSJON AV TOBAKKSVARER	-	:	:	:	:	:	:
321 PRODUKSJON AV TEKSTILVARER	11	238	47171	20186	8831	2270	6347
322 PRODUKSJON AV KLÆR, UNNTATT SKOTØY	7	73	6171	2828	2251	279	1029
323 PRODUKSJON AV LÆR OG LÆR- OG SKINNVARER, UNNTATT KLÆR OG SKOTØY	2	:	:	:	:	:	:
324 PRODUKSJON AV SKOTØY	5	116	10204	4210	4588	164	3777
331 PROD. AV TREVARER, UNNTATT MØBLER OG INNREDN.	59	917	171784	61249	45047	10980	47378
332 PRODUKSJON AV MØBLER OG INNREDNINGER AV TRE	5	39	3878	2125	1482	416	715
341 TREFOREDLING	13	1212	581799	120727	85265	23528	129817
342 GRAFISK PRODUKSJON OG FORLAGSVIRKSOMHET	19	658	67517	39312	32639	3152	1219
351 PRODUKSJON AV KJEMISKE RÅVARER	4	3628	1491900	584166	310805	860440	193233
352 PRODUKSJON AV KJEMISK-TEKNISKE PRODUKTER	3	80	25176	12229	5000	561	4494
354 PRODUKSJON AV JORDOLJE- OG KULLPRODUKTER	3	150	61491	22680	9982	5889	3794
355 PRODUKSJON OG REPARASJON AV GUMMIPRODUKTER	2	:	:	:	:	:	:
356 PRODUKSJON AV PLASTVARER	7	836	191712	77718	53679	5706	35802
361 PRODUKSJON AV KERAMISKE PRODUKTER	1	:	:	:	:	:	:
369 PRODUKSJON AV MINERALSKE PRODUKTER ELLERS	19	893	379241	180343	63497	38661	40367
371 PRODUKSJON AV JERN, STÅL OG FERROLEGERINGER	5	1338	669820	266349	89199	7346	160819
372 PRODUKSJON AV IKKE-JERNHOLDIGE METALLER	4	842	359014	170215	62983	29101	103507
381 PRODUKSJON AV METALLVARER	27	733	94310	51605	50698	2701	18112
382 PRODUKSJON AV MASKINER	25	1836	352989	136249	125854	7096	164128
383 PROD. AV ELEKTRISKE APPARATER OG MATERIELL	9	1070	218963	90371	68047	12698	53598
384 PRODUKSJON AV TRANSPORTMIDLER	20	1593	269624	127284	112911	14633	106748
39 INDUSTRIPRODUKSJON ELLERS	3	74	12737	6013	4520	748	1555
0805 PORSGRUNN	70	8269	3009509	1215879	615644	208176	643498
0806 SKIEN	86	3397	1013165	283324	224096	42984	208332
0807 NOTODDEN	28	2121	584083	245642	131541	14255	115083
0811 SILJAN	3	23	4908	1680	1160	154	740
0814 BAMBLE	16	778	169647	66833	53482	739823	19697
0815 KRAGERØ	29	1347	222410	117422	86450	12242	36599
0817 DRANGEDAL	10	114	16510	7023	4663	539	1662
0819 NOME	21	662	122689	51050	39430	4883	28551
0821 BØ	14	153	25980	6295	7303	1030	8022
0822 SAUHERAD	9	82	22155	3694	3474	558	1738
0826 TINN	17	1119	239164	109569	71877	4628	33427
0827 HJARTDAL	2	:	:	:	:	:	:
0828 SELJORD	4	95	15435	6031	4473	5853	5480
0829 KVITeseID	9	63	9352	586	2365	708	1331
0830 NISSDAL	3	37	5262	1748	1444	116	1181
0831 FYRESDAL	2	:	:	:	:	:	:
0833 TOKKE	2	:	:	:	:	:	:
0834 VINJE	6	109	21996	8354	5244	1227	5044

1) TALLENE ER GITT EKSKL. MERVERDIavgift.

TABELL 43 FORTS. HOVEDTALL ETTER FYLKE, NÆRINGSHOVEDGRUPPE OG KOMMUNE. STORE BEDRIFTER.

FYLKE/NÆRINGSHOVEDGRUPPE/KOMMUNE	BE-DRIFTER	SYSSSEL-SATTE	BRUTTO-PROD. VERDI 1)	BEAR- BEID- INGS- VERDI 1)	OPPTJENT LØNN OG SOSIALE UTGIFTER	BRUTTO- INVESTERING	VARE- BEHOLD- NING PR. 31-12-75
AUST-AGDER	207	7110	1313244	541245	413078	68841	376141
2 BERGVERKSDRIFT	13	130	25871	14043	7446	1686	3518
23 BRYTING OG UTVINNING AV MALM	1	:	:	:	:	:	:
29 BERGVERKSDRIFT ELLERS	12	:	:	:	:	:	:
3 INDUSTRI	194	6980	1287373	527202	405632	67155	372623
311-12 PRODUKSJON AV NÆRINGSMIDLER	30	350	96947	13565	15559	1390	11488
313 PRODUKSJON AV DRIKKEVARER	3	118	42264	31606	7546	2576	6366
321 PRODUKSJON AV TEKSTILVARER	3	61	5621	2186	2493	72	2013
322 PRODUKSJON AV KLÆR, UNNTATT SKOTØY	1	:	:	:	:	:	:
331 PROD. AV TREVARER, UNNTATT MØBLER OG INNREDN.	31	422	94436	36909	21166	5087	29658
332 PRODUKSJON AV MØBLER OG INNREDNINGER AV TRE	6	163	30037	12203	8898	10861	6475
341 TREFOREDLING	4	246	75904	21934	16781	4432	24033
342 GRAFISK PRODUKSJON OG FORLAGSVIRKSOMHET	7	434	15413	10238	9720	1738	43
351 PRODUKSJON AV KJEMISKE RÅVARER	2	:	:	:	:	:	:
354 PRODUKSJON AV JORDOLJE- OG KULLPRODUKTER	1	:	:	:	:	:	:
355 PRODUKSJON OG REPARASJON AV GUMMIPRODUKTER	3	21	3590	1515	1371	124	1723
356 PRODUKSJON AV PLASTVARER	4	80	15640	6045	3827	152	1858
362 PRODUKSJON AV GLASS OG GLASSVARER	2	:	:	:	:	:	:
369 PRODUKSJON AV MINERALSKE PRODUKTER ELLERS	9	73	15847	6827	4106	2265	1816
371 PRODUKSJON AV JERN, STÅL OG FERROLEGERINGER	1	:	:	:	:	:	:
372 PRODUKSJON AV IKKE-JERNHOLDIGE METALLER	1	:	:	:	:	:	:
381 PRODUKSJON AV METALLVARER	17	441	63258	30317	25740	5862	11101
382 PRODUKSJON AV MASKINER	14	953	207298	92720	64153	6940	96594
383 PROD. AV ELEKTRISKE APPARATER OG MATERIELL	6	1097	74187	55612	54193	2159	15213
384 PRODUKSJON AV TRANSPORTMIDLER	44	1508	328993	110609	94775	9685	92159
385 PROD. AV TEKNISKE OG VITENSKAPELIGE INSTRUM., FOTOARTIKLER OG OPTISKE ARTIKLER	2	:	:	:	:	:	:
39 INDUSTRIPRODUKSJON ELLERS	3	134	16066	5850	6903	470	4508
0901 RISØR	28	691	152492	50620	38201	3185	36895
0903 ARENDAL	32	1323	228249	105686	72510	9434	79143
0904 GRIMSTAD	37	938	161702	53257	52791	5117	44267
0911 GJERSTAD	5	152	27430	14904	9584	1302	2633
0912 VEGÅRSHEI	3	:	:	:	:	:	:
0914 TVEDESTRAND	14	265	49465	20404	15229	3449	9796
0918 MOLAND	10	705	137787	64527	54289	5011	58201
0919 FROLAND	5	53	6492	3397	2879	122	1209
0920 ØVESTAD	16	385	97662	36608	23714	8408	20991
0921 TROMØY	6	548	140474	47897	35764	6155	54288
0922 HISØY	5	875	47576	44946	42001	416	780
0926 LILLESAND	17	506	124937	47983	29829	4177	26063
0928 BIRKENES	12	335	59279	21406	19730	17657	16322
0929 ÅMLI	4	195	54792	21022	10172	1797	22190
0935 IVELAND	2	:	:	:	:	:	:
0937 EVJE OG HORNNES	8	63	11622	5785	3147	2370	2150
0938 BYGLAND	3	42	7544	881	1830	159	580
VEST-AGDER	284	13721	4321807	1279004	860300	385027	984989
2 BERGVERKSDRIFT	4	38	7016	3574	1946	1089	10
29 BERGVERKSDRIFT ELLERS	4	38	7016	3574	1946	1089	10
3 INDUSTRI	280	13683	4314791	1275430	858354	383938	984979
311-12 PRODUKSJON AV NÆRINGSMIDLER	49	958	286964	57478	47889	13104	18853
313 PRODUKSJON AV DRIKKEVARER	1	:	:	:	:	:	:
314 PRODUKSJON AV TOBAKKSVARER	3	:	:	:	:	:	:
321 PRODUKSJON AV TEKSTILVARER	15	586	122133	41003	28052	4167	24906
322 PRODUKSJON AV KLÆR, UNNTATT SKOTØY	3	58	5649	2548	2414	78	1311
323 PRODUKSJON AV LÆR OG LÆR- OG SKINNVARER, UNNTATT KLÆR OG SKOTØY	6	190	35908	13831	10292	170	8814
331 PROD. AV TREVARER, UNNTATT MØBLER OG INNREDN.	44	986	214635	73281	55509	26534	45306
332 PRODUKSJON AV MØBLER OG INNREDNINGER AV TRE	12	294	45230	18431	15297	575	9699
341 TREFOREDLING	7	1387	388353	120654	89627	93585	13672
342 GRAFISK PRODUKSJON OG FORLAGSVIRKSOMHET	14	899	56378	36732	28933	1702	1177
351 PRODUKSJON AV KJEMISKE RÅVARER	1	:	:	:	:	:	:
352 PRODUKSJON AV KJEMISKE-TEKNISKE PRODUKTER	3	71	20646	6070	4661	2637	8039
354 PRODUKSJON AV JORDOLJE- OG KULLPRODUKTER	2	:	:	:	:	:	:
355 PRODUKSJON OG REPARASJON AV GUMMIPRODUKTER	4	35	4782	2220	1705	142	813
356 PRODUKSJON AV PLASTVARER	7	218	40881	20227	12214	2171	13833
369 PRODUKSJON AV MINERALSKE PRODUKTER ELLERS	12	127	38363	15051	8242	3005	2339
371 PRODUKSJON AV JERN, STÅL OG FERROLEGERINGER	4	842	412945	154584	66265	47613	186044
372 PRODUKSJON AV IKKE-JERNHOLDIGE METALLER	4	2135	1503848	198997	150006	142985	346222
381 PRODUKSJON AV METALLVARER	27	1092	200687	84135	73229	18350	30075
382 PRODUKSJON AV MASKINER	23	681	145675	70258	51415	3933	30216
383 PROD. AV ELEKTRISKE APPARATER OG MATERIELL	2	:	:	:	:	:	:
384 PRODUKSJON AV TRANSPORTMIDLER	34	2575	544287	209449	177660	20710	214321
385 PROD. AV TEKNISKE OG VITENSKAPELIGE INSTRUM., FOTOARTIKLER OG OPTISKE ARTIKLER	1	:	:	:	:	:	:
39 INDUSTRIPRODUKSJON ELLERS	2	:	:	:	:	:	:
1001 KRISTIANSAND	123	7106	2520254	711128	454226	109045	549013
1002 MANDAL	26	1569	324060	117448	100841	17048	109779
1003 FARSUND	11	736	231101	51649	44266	110449	57334
1004 FLEKKEFJORD	30	1107	228268	76347	60563	9265	56453
1014 VENNESLA	23	1579	458890	141640	105219	94057	31112
1017 SONGDALEN	10	261	60920	26629	19399	1696	6035
1018 SØGNE	13	258	41521	17850	14093	735	9158
1021 MARNARDAL	6	47	14379	3194	2669	835	1400
1027 AUDNEDAL	4	119	43109	10689	6588	10984	12546
1029 LINDSNES	11	136	29880	7364	6787	4091	4951
1032 LYNGDAL	11	257	61239	17771	12950	2928	7690
1034 HÅGEBOSTAD	3	57	9994	3605	2551	510	974
1037 KVINESDAL	10	459	293745	91343	28607	23066	138110
1046 SIRDAL	3	30	4447	2347	1541	298	434

1) TALLENE ER GITT EKSKL. MERVERDIAVGIFT.

TABELL 43 FORTS. HOVEDTALL ETTER FYLKE, NÆRINGSHOVEDGRUPPE OG KOMMUNE. STORE BEDRIFTER.

FYLKE/NÆRINGSHOVEDGRUPPE/KOMMUNE	BE-DRIFTER	SYSSEL-SATTE	BRUTTO-PROD. VERDI 1)	BEAR- BEID- INGS- VERDI 1)	OPPTJENT	BRUTTO- INVE- TERING	VARE- BEHOLD- NING PR. 31-12-75
					LØNN OG SOSIALE UTGIFTER		
					1000 KR		
ROGALAND.....	652	32276	11186192	3006609	2092081	413443	2411914
2 BERGVERKSDRIFT.....	22	1140	151521	80555	105462	11047	24562
22 UTVINNING AV RRØLJE OG NATURGASS.....	-	:	:	:	:	:	:
23 BRYTING OG UTVINNING AV MALM.....	1	:	:	:	:	:	:
29 BERGVERKSDRIFT ELLERS.....	21	:	:	:	:	:	:
3 INDUSTRI.....	630	31136	11034671	2926054	1986619	402396	2387352
311-12 PRODUKSJON AV NÆRINGSMIDLER.....	166	4007	1947756	90721	228796	73603	203007
313 PRODUKSJON AV DRIKKEVARER.....	6	278	81110	55854	19451	2446	4937
314 PRODUKSJON AV TOBAKKSVARER.....	-	:	:	:	:	:	:
321 PRODUKSJON AV TEKSTILVARER.....	32	1358	195327	79911	64177	11092	39032
322 PRODUKSJON AV KLÆR, UNNTATT SKOTØY.....	14	931	119502	49827	41273	1863	34847
323 PRODUKSJON AV LÆR OG LÆR- OG SKINNVARER, UNNTATT KLÆR OG SKOTØY.....	6	57	2378	1479	1448	45	260
324 PRODUKSJON AV SKOTØY.....	1	:	:	:	:	:	:
331 PROD. AV TREVARER, UNNTATT MØBLER OG INNREDN.....	59	1822	826133	301286	117228	20196	74787
332 PRODUKSJON AV MØBLER OG INNREDNINGER AV TRE.....	28	343	43657	22205	16818	764	6225
341 TREFØREDLING.....	4	78	16894	3358	4536	180	3328
342 GRAFISK PRODUKSJON OG FORLAGSVIRKSOMHET.....	49	2667	257401	138656	111009	19709	15797
351 PRODUKSJON AV KJEMISKE RÅVARER.....	1	:	:	:	:	:	:
352 PRODUKSJON AV KJEMISK-TEKNISKE PRODUKTER.....	7	209	66899	18116	13390	4064	6331
353 RAFFINERING AV JORDOLJE.....	2	:	:	:	:	:	:
354 PRODUKSJON AV JORDOLJE- OG KULLPRODUKTER.....	2	:	:	:	:	:	:
355 PRODUKSJON OG REPARASJON AV GUMMIPRODUKTER.....	4	81	12298	5368	4347	822	3979
356 PRODUKSJON AV PLASTVARER.....	8	93	15578	6902	4077	494	1579
361 PRODUKSJON AV KERAMISKE PRODUKTER.....	5	612	49630	35830	31630	728	22395
362 PRODUKSJON AV GLASS OG GLASSVARER.....	4	60	13896	5867	3509	470	568
369 PRODUKSJON AV MINERALSKE PRODUKTER ELLERS.....	33	551	119389	54261	32134	26346	10388
371 PRODUKSJON AV JERN, STRÅL OG FERROLEGERINGER.....	7	3054	773903	314300	206756	39612	350317
372 PRODUKSJON AV IKKE-JERNHOLDIGE METALLER.....	6	1355	601883	213047	104032	26026	131031
381 PRODUKSJON AV METALLVARER.....	71	2064	399273	159385	133927	47607	73172
382 PRODUKSJON AV MASKINER.....	61	4368	2868825	582243	359440	67100	674122
383 PROD. AV ELEKTRISKE APPARATER OG MATERIELL.....	8	250	61724	20397	16108	11863	5600
384 PRODUKSJON AV TRANSPORTMIDLER.....	40	6336	1359514	464138	430156	41635	631651
385 PROD. AV TEKNISKE OG VITENSKAPELIGE INSTRUM., FOTOARTIKLER OG OPTISKE ARTIKLER.....	1	:	:	:	:	:	:
39 INDUSTRIPRODUKSJON ELLERS.....	5	308	47702	23618	17848	1045	9037
1101 EIGERSUND.....	39	1317	505674	114986	82476	45332	86101
1102 SANDNES.....	94	4518	760217	307474	244309	36676	199966
1103 STAVANGER.....	208	10432	4677584	942054	705671	114162	962212
1106 HAUGESUND.....	55	3240	599871	183889	193554	15516	241579
1111 SOKNDAL.....	2	:	:	:	:	:	:
1112 LUND.....	6	416	85663	39830	23269	4777	10372
1114 BJERKREIM.....	4	72	28899	-1991	3936	3239	3061
1119 HR.....	30	651	244235	4425	40674	10335	27689
1120 KLEPP.....	29	1721	805878	249422	115705	22552	85599
1121 TIME.....	25	1571	339027	111963	105674	25036	93719
1122 GJESDAL.....	15	622	129105	32428	29617	8717	16329
1124 SOLA.....	12	1388	1079446	347234	124036	20731	144231
1127 RANDABERG.....	7	122	24637	11595	7290	1368	3717
1129 FORSAND.....	5	37	8500	4332	2313	1146	202
1130 STRAND.....	12	1379	272776	124997	89622	11484	113128
1133 HJELMELAND.....	7	89	33379	16125	4525	5868	1293
1134 SULDAL.....	6	39	8198	-2940	1651	526	1073
1135 SAUDA.....	7	1066	394562	139305	77134	22067	206095
1141 FINNØY.....	2	:	:	:	:	:	:
1142 RENNESØY.....	2	:	:	:	:	:	:
1144 KVITSØY.....	2	:	:	:	:	:	:
1145 BOKN.....	1	:	:	:	:	:	:
1146 TYSVÆR.....	5	72	15645	6207	3714	-33	3375
1149 KARMØY.....	65	2891	997329	332382	197308	54800	186846
1151 UTSIRA.....	2	:	:	:	:	:	:
1154 VINDAFJORD.....	10	134	57405	-3574	6895	4779	1872
HORDALAND.....	762	36107	7828621	2866411	2116880	627009	1896370
2 BERGVERKSDRIFT.....	16	182	29482	15089	12892	12708	1182
21 BRYTING AV KULL.....	-	:	:	:	:	:	:
22 UTVINNING AV RRØLJE OG NATURGASS.....	-	:	:	:	:	:	:
29 BERGVERKSDRIFT ELLERS.....	16	:	:	:	:	:	:
3 INDUSTRI.....	746	35925	7799139	2851322	2103988	614301	1895188
311-12 PRODUKSJON AV NÆRINGSMIDLER.....	131	4298	1335962	238363	234602	70056	206156
313 PRODUKSJON AV DRIKKEVARER.....	4	555	199091	137860	41193	6572	13835
314 PRODUKSJON AV TOBAKKSVARER.....	-	:	:	:	:	:	:
321 PRODUKSJON AV TEKSTILVARER.....	64	3635	490237	173665	169144	12603	126503
322 PRODUKSJON AV KLÆR, UNNTATT SKOTØY.....	32	1418	151236	67548	62171	-6577	36085
323 PRODUKSJON AV LÆR OG LÆR- OG SKINNVARER, UNNTATT KLÆR OG SKOTØY.....	10	240	62754	22679	12345	961	6316
324 PRODUKSJON AV SKOTØY.....	7	271	28141	12658	12170	137	6522
331 PROD. AV TREVARER, UNNTATT MØBLER OG INNREDN.....	58	599	84384	35906	27496	2418	9720
332 PRODUKSJON AV MØBLER OG INNREDNINGER AV TRE.....	39	1267	223114	104825	67679	9804	41149
341 TREFØREDLING.....	9	379	51684	20735	19291	1797	7686
342 GRAFISK PRODUKSJON OG FORLAGSVIRKSOMHET.....	61	3654	228406	118531	112282	14828	8185
351 PRODUKSJON AV KJEMISKE RÅVARER.....	7	587	187309	77993	44193	8360	35601
352 PRODUKSJON AV KJEMISK-TEKNISKE PRODUKTER.....	10	444	116411	32268	27627	754	22450
353 RAFFINERING AV JORDOLJE.....	1	:	:	:	:	:	:
354 PRODUKSJON AV JORDOLJE- OG KULLPRODUKTER.....	2	:	:	:	:	:	:
355 PRODUKSJON OG REPARASJON AV GUMMIPRODUKTER.....	4	87	15096	7822	5616	1776	2469
356 PRODUKSJON AV PLASTVARER.....	15	341	57970	26467	16614	3253	8951
362 PRODUKSJON AV GLASS OG GLASSVARER.....	3	40	5315	3238	1964	161	849
369 PRODUKSJON AV MINERALSKE PRODUKTER ELLERS.....	34	623	149811	49582	37276	7386	20240
371 PRODUKSJON AV JERN, STRÅL OG FERROLEGERINGER.....	5	1200	528226	182244	90805	55739	159255
372 PRODUKSJON AV IKKE-JERNHOLDIGE METALLER.....	8	1732	686385	167500	129023	66201	261137
381 PRODUKSJON AV METALLVARER.....	74	2099	323504	158190	123490	13028	55854
382 PRODUKSJON AV MASKINER.....	53	2503	572298	241933	168312	32536	300403
383 PROD. AV ELEKTRISKE APPARATER OG MATERIELL.....	18	965	167507	83504	65972	7221	45921
384 PRODUKSJON AV TRANSPORTMIDLER.....	77	8074	1921527	752313	573983	100566	507079
385 PROD. AV TEKNISKE OG VITENSKAPELIGE INSTRUM., FOTOARTIKLER OG OPTISKE ARTIKLER.....	4	189	25757	11791	10352	1236	1334
39 INDUSTRIPRODUKSJON ELLERS.....	16	377	65034	25510	19778	640	8319

1) TALLENE ER GITT EKSKL. MERVEDIAVGIFT.

TABELL 43 FORTS. HOVEDTALL ETTER FYLKE, NÆRINGSHOVEDGRUPPE OG KOMMUNE. STORE BEDRIFTER.

FYLKE/NÆRINGSHOVEDGRUPPE/KOMMUNE	BE- DRIFTER	SYSSSEL- SATTE	BRUTTO- PROD. VERDI 1)	BEAR- BEID- INGS- VERDI 1)	OPPTJENT LØNN OG SOSIALE UTGIFTER	BRUTTO- INVE- TERING	VARE- BEHOV- NING PR. 31-12-75
1201 BERGEN.....	393	22051	4275868	1607335	1261267	163315	1086493
1211 ETNE.....	13	154	37085	9328	7180	93	3378
1214 ØLEN.....	10	157	71269	-9827	8721	939	2850
1216 SVEIO.....	4	78	24142	6180	4492	1403	7455
1219 BØMLØ.....	15	630	137470	51586	41421	6334	53975
1221 STORD.....	16	2464	624876	239899	175049	29290	75322
1222 FITJAR.....	9	147	22703	9119	7523	294	4475
1223 TYSNES.....	4	57	9053	2905	2280	276	1850
1224 KVINNHERAD.....	23	1222	404556	97134	79780	15564	203830
1227 JONDALEN.....	2	:	:	:	:	:	:
1228 ODDA.....	14	1786	580198	179891	128348	68549	147682
1230 ULLENSVANG.....	6	185	35141	14895	9276	849	11352
1233 ULVIK.....	2	:	:	:	:	:	:
1234 GRANVIN.....	1	:	:	:	:	:	:
1235 VOSS.....	26	561	105804	25115	29993	6205	8457
1238 KVAM.....	26	1111	355607	155350	70343	48490	108263
1241 FUSA.....	16	249	33605	12569	11617	712	5864
1242 SAMNANGER.....	1	:	:	:	:	:	:
1243 OS.....	19	637	110660	45941	34563	4190	17030
1244 AUSTEVOLL.....	8	125	12897	7066	5092	13	2608
1245 SUND.....	3	28	1859	1394	1314	-	174
1246 FJELL.....	16	369	73003	35572	19052	7318	6653
1247 ASKØY.....	29	787	192033	55033	43061	19403	56146
1251 VAKSDAL.....	9	903	193332	69200	41424	3914	27441
1252 MODALEN.....	4	25	6347	3578	1443	1089	189
1253 OSTERØY.....	26	496	85012	37308	24715	3887	13161
1256 MELAND.....	6	169	36889	16810	11052	20794	12430
1259 ØYGARDEN.....	6	90	5764	3630	2385	33	835
1260 RADØY.....	14	403	93483	25389	21418	4763	9386
1263 LINDØRS.....	30	858	244337	141677	57054	216643	22193
1264 AUSTRHEIM.....	3	69	9780	5373	3528	850	1777
1265 FEDJE.....	4	90	14254	5964	3992	999	2804
1266 MASFJORDEN.....	4	24	8289	-505	1018	113	165
SOGN OG FJORDANE.....	218	8028	2541524	748571	482364	142615	705760
2 BERGVERKSDRIFT.....	5	43	6739	3644	1977	1829	588
29 BERGVERKSDRIFT ELLERS.....	5	43	6739	3644	1977	1829	588
3 INDUSTRI.....	213	7985	2534785	744927	480387	140786	705172
311-12 PRODUKSJON AV NÆRINGSMIDLER.....	63	1746	581413	60248	82167	21343	92882
313 PRODUKSJON AV DRIKKEVARER.....	1	:	:	:	:	:	:
321 PRODUKSJON AV TEKSTILVARER.....	7	125	28320	11908	6014	427	2948
322 PRODUKSJON AV KLÆR, UNNTATT SKOTØY.....	11	442	46604	21855	16902	9095	13828
324 PRODUKSJON AV SKOTØY.....	1	:	:	:	:	:	:
331 PROD. AV TREVARER, UNNTATT MØBLER OG INNREDN.....	39	331	51615	22356	13524	4203	9844
332 PRODUKSJON AV MØBLER OG INNREDNINGER AV TRE.....	10	149	17761	9118	6527	2432	3542
341 TREFOREDLING.....	1	:	:	:	:	:	:
342 GRAFISK PRODUKSJON OG FORLAGSVIRKSOMHET.....	12	139	11496	7577	5874	1435	423
351 PRODUKSJON AV KJEMISKE RÅVARER.....	2	:	:	:	:	:	:
354 PRODUKSJON AV JORDOLJE- OG KULLPRODUKTER.....	1	:	:	:	:	:	:
356 PRODUKSJON AV PLASTVARER.....	6	65	10931	5460	2581	624	2883
362 PRODUKSJON AV GLASS OG GLASSVARER.....	1	:	:	:	:	:	:
369 PRODUKSJON AV MINERALSKE PRODUKTER ELLERS.....	12	91	16338	6234	4512	1940	5991
371 PRODUKSJON AV JERN, STRØM OG FERROLEGERINGER.....	2	:	:	:	:	:	:
372 PRODUKSJON AV IKKE-JERNHOLDIGE METALLER.....	4	1790	839003	353155	144198	22521	215209
381 PRODUKSJON AV METALLVARER.....	9	333	52318	22389	19864	1410	22958
382 PRODUKSJON AV MASKINER.....	6	123	13568	6999	7570	399	-
383 PROD. AV ELEKTRISKE APPARATER OG MATERIELL.....	1	:	:	:	:	:	:
384 PRODUKSJON AV TRANSPORTMIDLER.....	23	1572	430259	103040	95557	48243	251498
39 INDUSTRIPRODUKSJON ELLERS.....	1	:	:	:	:	:	:
1401 FLORA.....	19	845	331707	60976	51732	31392	138743
1411 GULEN.....	2	:	:	:	:	:	:
1412 SOLUND.....	-	:	:	:	:	:	:
1413 HYLLESTAD.....	3	118	20544	7469	6729	3501	12355
1416 HØYANGER.....	7	622	151329	47449	47048	11165	59062
1417 VIK.....	4	164	38164	5861	10342	1158	18537
1418 BALESTRAND.....	3	41	8258	3887	1603	639	2150
1419 LEIKANGER.....	10	109	30028	11794	5050	278	4308
1420 SOGNDAL.....	7	277	89914	12255	12906	3131	11511
1421 AURLAND.....	2	:	:	:	:	:	:
1422 LÆRDAL.....	1	:	:	:	:	:	:
1424 ÅRDAL.....	5	1737	878637	339880	137295	32898	168278
1426 LUSTER.....	2	:	:	:	:	:	:
1428 ASKVOLL.....	10	198	20748	11500	6645	164	2574
1429 FJALER.....	6	220	24150	14257	12160	698	3880
1430 GAULAR.....	2	:	:	:	:	:	:
1431 JØLSTER.....	5	25	6749	-5335	1264	26	361
1432 FØRDE.....	17	684	150159	35168	37429	16635	113294
1433 NAUSTDAL.....	4	23	4428	-2719	868	173	121
1438 BREMANGER.....	11	575	261540	85313	38612	12392	71292
1439 VÆGSØY.....	28	754	205036	56116	35137	11886	36894
1441 SELJE.....	7	215	38796	13190	10113	855	11121
1443 EID.....	17	435	95591	23914	22608	7563	18939
1445 GLOPPEN.....	21	299	54332	3942	12705	1985	7544
1448 STRYN.....	25	585	102993	29782	27717	5311	18691

1) TALLENE ER GITT EKSKL. MERVERDIavgift.

TABELL 43 FORTS. HOVEDTALL ETTER FYLKE, NÆRINGSHOVEDGRUPPE OG KOMMUNE. STORE BEDRIFTER.

FYLKE/NÆRINGSHOVEDGRUPPE/KOMMUNE	BE- DRIFTER	SYSSEL- SATTE	BRUTTO- PROD.- VERDI 1)	BEAR- BEID- INGS- VERDI 1)	OPPTJENT	BRUTTO- INVE- STERING	VARE- BEHOLD- NING PR. 31-12-75
					OG SOSIALE UTGIFTER		
----- 1000 KR -----							
MØRE OG ROMSDAL.....	806	23488	5403353	1689193	1321814	304728	1367544
2 BERGVERKSDRIFT.....	20	404	77844	38512	22938	10464	9596
23 BRYTING OG UTVINNING AV MALM.....	1	:	:	:	:	:	:
29 BERGVERKSDRIFT ELLERS.....	19	:	:	:	:	:	:
3 INDUSTRI.....	786	23084	5325509	1650681	1298876	294264	1357948
311-12 PRODUKSJON AV NÆRINGSMIDLER.....	200	3632	1259720	155842	174564	51429	195894
313 PRODUKSJON AV DRIBKEVARER.....	4	102	21976	11811	5092	1058	2740
321 PRODUKSJON AV TEKSTILVARER.....	44	1261	184602	75300	57028	12441	46869
322 PRODUKSJON AV KLÆR, UNNTATT SKOTØY.....	54	1963	188109	88266	76894	5210	34105
323 PRODUKSJON AV LÆR OG LÆR- OG SKINNVARER, UNNTATT KLÆR OG SKOTØY.....	3	44	3774	2072	1493	41	491
324 PRODUKSJON AV SKOTØY.....	3	168	20605	9981	8076	437	5784
331 PROD. AV TREVARER, UNNTATT MØBLER OG INNREDN.....	60	613	129260	40090	27813	10550	23396
332 PRODUKSJON AV MØBLER OG INNREDNINGER AV TRE.....	114	3084	557201	216320	159019	17995	81312
341 TREFOREDLING.....	1	:	:	:	:	:	:
342 GRAFISK PRODUKSJON OG FORLAGSVIRKSOMHET.....	21	835	67808	37914	33933	3964	1596
351 PRODUKSJON AV KJEMISKE RÅVARER.....	2	:	:	:	:	:	:
352 PRODUKSJON AV KJEMISK-TEKNISKE PRODUKTER.....	4	143	41108	20256	8673	707	9831
355 PRODUKSJON OG REPARASJON AV GUMMIPRODUKTER.....	2	:	:	:	:	:	:
356 PRODUKSJON AV PLASTVARER.....	18	540	94699	41351	31392	5487	19048
362 PRODUKSJON AV GLASS OG GLASSVARER.....	1	:	:	:	:	:	:
369 PRODUKSJON AV MINERALSKE PRODUKTER ELLERS.....	51	527	100594	43689	28046	19620	11278
371 PRODUKSJON AV JERN, STÅL OG FERROLEGERINGER.....	1	:	:	:	:	:	:
372 PRODUKSJON AV IKKE-JERNHOLDIGE METALLER.....	2	:	:	:	:	:	:
381 PRODUKSJON AV METALLVARER.....	51	1311	226925	111562	71220	6783	55833
382 PRODUKSJON AV MASKINER.....	32	1261	440288	160957	113136	23077	246384
383 PROD. AV ELEKTRISKE APPARATER OG MATERIELL.....	3	118	32176	11375	7597	3695	1755
384 PRODUKSJON AV TRANSPORTMIDLER.....	106	5892	1385927	447295	375033	67385	445118
39 INDUSTRIPRODUKSJON ELLERS.....	9	164	13805	7055	6846	1187	4276
1501 RLESUND.....	157	4637	1142903	302931	243519	58649	193703
1502 MOLDE.....	47	2269	447003	175151	121586	13221	121610
1503 KRISTIANSUND.....	54	2076	492303	142715	116691	9514	95395
1511 VANYLVEN.....	9	327	55048	23020	17063	18628	10250
1514 SANDE.....	13	206	26259	11922	9748	1640	5961
1515 HERØY.....	23	741	180067	52583	42670	3825	78010
1516 ULSTEIN.....	15	834	251003	63123	54528	7166	92190
1517 HAREID.....	16	436	80937	27962	23759	2328	20700
1519 VOLDAL.....	28	549	68762	27661	27673	4843	7247
1520 ØRSTA.....	38	1025	139488	57592	50261	7548	26511
1524 NORDDAL.....	9	108	17752	7944	4387	835	1874
1525 STRANDA.....	30	856	185133	51210	43507	5006	30762
1527 ØRSKOG.....	23	383	64086	25755	18616	2868	10021
1528 SYKKYLVEN.....	34	1156	251315	87569	63030	10186	23436
1532 GISKE.....	15	167	33479	8525	7575	2500	13735
1534 HARAM.....	37	1227	267573	98158	73932	17567	82525
1535 VESTNES.....	27	667	126097	41325	33655	4505	17681
1539 RAUMA.....	43	1480	441509	160054	112646	25368	222866
1543 NESSET.....	8	241	42241	18742	14031	936	4861
1545 MIDSUND.....	6	115	12308	6543	6161	127	5948
1546 SANDØY.....	6	185	49079	14831	11461	2339	12070
1547 AUKRA.....	8	355	87273	23958	20491	7858	35892
1548 FRØNA.....	20	378	77320	7561	16689	10416	14196
1551 EIDE.....	23	252	37854	17632	11949	4432	3108
1554 AVERØY.....	24	347	76649	22088	15543	12474	24810
1556 FREI.....	11	119	28245	9606	6172	593	8653
1557 GJEMNES.....	5	64	10928	4678	2964	202	2989
1560 TINGVOLL.....	8	101	14425	6643	4968	444	3025
1563 SUNNDAL.....	13	1386	532099	163572	108995	60285	170411
1566 SURNADAL.....	19	302	88307	11919	14869	5006	15775
1567 RINDAL.....	9	128	27781	1621	6396	1629	4431
1569 AURE.....	7	104	13597	2165	4432	431	2112
1571 HALSA.....	11	170	24478	9587	8298	781	3258
1572 TUSTNA.....	4	34	5093	1105	1121	124	304
1573 SMØLA.....	6	63	4959	1742	2428	454	1224
SØR- TRØNDELAG.....	471	17550	4189751	1344368	1021958	250592	744507
2 BERGVERKSDRIFT.....	23	684	66160	17701	41461	15392	37834
23 BRYTING OG UTVINNING AV MALM.....	4	517	47470	5513	33124	12617	35590
29 BERGVERKSDRIFT ELLERS.....	19	167	18690	12188	8337	2775	2244
3 INDUSTRI.....	448	16866	4123591	1326667	980497	235200	706673
311-12 PRODUKSJON AV NÆRINGSMIDLER.....	125	3081	1367923	154427	165105	50365	116893
313 PRODUKSJON AV DRIBKEVARER.....	3	424	147670	91491	27735	4627	5470
314 PRODUKSJON AV TORAKKVARER.....	-	:	:	:	:	:	:
321 PRODUKSJON AV TEKSTILVARER.....	9	238	30171	13521	11938	2076	7515
322 PRODUKSJON AV KLÆR, UNNTATT SKOTØY.....	13	465	47292	20196	20389	1016	14940
323 PRODUKSJON AV LÆR OG LÆR- OG SKINNVARER, UNNTATT KLÆR OG SKOTØY.....	3	44	3672	1750	1702	323	551
324 PRODUKSJON AV SKOTØY.....	2	:	:	:	:	:	:
331 PROD. AV TREVARER, UNNTATT MØBLER OG INNREDN.....	71	1688	428562	162113	93224	24181	60087
332 PRODUKSJON AV MØBLER OG INNREDNINGER AV TRE.....	15	291	37719	16528	14646	4826	7923
341 TREFOREDLING.....	7	864	293675	69526	51367	13682	35117
342 GRAFISK PRODUKSJON OG FORLAGSVIRKSOMHET.....	40	1722	185712	97406	74421	18346	8656
351 PRODUKSJON AV KJEMISKE RÅVARER.....	2	:	:	:	:	:	:
352 PRODUKSJON AV KJEMISK-TEKNISKE PRODUKTER.....	2	:	:	:	:	:	:
354 PRODUKSJON AV JORDOLJE- OG KULLPRODUKTER.....	-	:	:	:	:	:	:
355 PRODUKSJON OG REPARASJON AV GUMMIPRODUKTER.....	3	61	7305	2701	3930	5022	1519
356 PRODUKSJON AV PLASTVARER.....	8	188	31370	11452	8219	53	2768
362 PRODUKSJON AV GLASS OG GLASSVARER.....	4	57	13142	5753	2727	537	3479
369 PRODUKSJON AV MINERALSKE PRODUKTER ELLERS.....	22	373	87890	36065	22088	7714	8700
371 PRODUKSJON AV JERN, STÅL OG FERROLEGERINGER.....	5	818	303685	131551	55743	29390	67896
372 PRODUKSJON AV IKKE-JERNHOLDIGE METALLER.....	3	26	3171	1637	1575	529	87
381 PRODUKSJON AV METALLVARER.....	36	1890	318984	142182	121697	17607	98831
382 PRODUKSJON AV MASKINER.....	29	1152	185474	98695	78874	27954	56603
383 PROD. AV ELEKTRISKE APPARATER OG MATERIELL.....	10	1020	172438	84375	67309	10492	51758
384 PRODUKSJON AV TRANSPORTMIDLER.....	25	1869	326541	127063	123578	12083	120107
385 PROD. AV TEKNISKE OG VITENSKAPELIGE INSTRUM., FOTOARTIKLER OG OPTISKE ARTIKLER.....	3	22	2853	1517	1169	47	139
39 INDUSTRIPRODUKSJON ELLERS.....	8	158	17662	8849	8207	2591	4256

1) TALLENE ER GITT EKSKL. MERVERDIAVGIFT.

TABELL 43 FORTS. HOVEDTALL ETTER FYLKE, NÆRINGSHOVEDGRUPPE OG KOMMUNE. STORE BEDRIFTER.

FYLKE/NÆRINGSHOVEDGRUPPE/KOMMUNE	BE- DRIFTER	SYSSEL- SATTE	BRUTTO- PROD. VERDI 1)	BEAR- BEID- INGS- VERDI 1)	OPPTJENT LØNN OG SOSIALE UTGIFTER	BRUTTO- INVE- STERING	VARE- BEHOLD- NING PR. 31-12-75	1000 KR	
1601 TRONDHEIM.....	223	12043	2969057	1010607	724917	142114	469627		
1612 HEMNE.....	9	447	159553	59684	25889	8819	44797		
1617 HITRA.....	11	176	24328	6259	6942	2520	1572		
1620 FRØYA.....	14	226	27191	8263	7403	2873	6638		
1621 ØRLAND.....	9	107	36670	-4152	4754	1991	3765		
1622 AGDENES.....	1	:	:	:	:	:	:		
1624 RISSA.....	10	283	62389	13299	16690	1501	39348		
1627 BJUGN.....	12	170	36427	5756	7418	2764	7492		
1630 RFJORD.....	5	67	17052	-4240	3701	478	1078		
1632 ROAN.....	1	:	:	:	:	:	:		
1633 OSEN.....	3	:	:	:	:	:	:		
1634 OPPDAL.....	18	252	52422	6547	12484	2596	5251		
1635 RENNEBU.....	5	102	21516	766	5396	518	4506		
1636 MELDAL.....	11	612	71636	12041	35417	9496	36843		
1638 ORKDAL.....	38	948	213833	66919	54643	37472	57343		
1640 RØROS.....	20	459	96783	31874	24537	9683	23603		
1644 HOLTRÆN.....	7	98	12862	1362	4910	730	770		
1648 MIDTRE GAULDAL.....	18	503	171224	58689	28384	5993	8070		
1653 MELHUS.....	26	260	61147	18786	13915	1240	4989		
1657 SKAUN.....	6	148	28986	15036	9151	7432	8839		
1662 KLÆBU.....	3	44	10300	4853	2740	512	927		
1663 MALVIK.....	11	377	68930	23777	21860	10850	13082		
1664 SELBU.....	10	171	39451	5989	8947	1008	5049		
NORD- TRØNDELAG.....	238	8325	2477954	653589	480720	226036	563267		
2 BERGVERKSDRIFT.....	12	866	127600	60688	56337	20467	24552		
23 BRYTING OG UTVINNING AV MALM.....	3	792	115449	53751	52887	18938	23797		
29 BERGVERKSDRIFT ELLERS.....	9	74	12151	6937	3450	1529	755		
3 INDUSTRI.....	226	7459	2350354	592901	424383	205569	538715		
311-12 PRODUKSJON AV NÆRINGSMIDLER.....	69	1182	505193	-41539	61399	36526	39570		
313 PRODUKSJON AV DRIKKEVARER.....	1	:	:	:	:	:	:		
321 PRODUKSJON AV TEKSTILVARER.....	3	:	:	:	:	:	:		
322 PRODUKSJON AV KLÆR, UNNTATT SKOTØY.....	1	:	:	:	:	:	:		
323 PRODUKSJON AV LÆR OG LÆR- OG SKINNVARER, UNNTATT KLÆR OG SKOTØY.....	1	:	:	:	:	:	:		
324 PRODUKSJON AV SKOTØY.....	1	:	:	:	:	:	:		
331 PROD. AV TREVARER, UNNTATT MØBLER OG INNREDN.....	60	1422	283699	89294	75257	17800	50799		
332 PRODUKSJON AV MØBLER OG INNREDNINGER AV TRE.....	3	82	19065	7602	4478	280	2419		
341 TREFOREDLING.....	7	985	673588	160186	62906	71666	104183		
342 GRAFISK PRODUKSJON OG FORLAGSVIRKSOMHET.....	11	323	28730	16278	14313	649	251		
355 PRODUKSJON OG REPARASJON AV GUMMIPRODUKTER.....	1	:	:	:	:	:	:		
356 PRODUKSJON AV PLASTVARER.....	12	317	77821	29998	17779	6275	15001		
362 PRODUKSJON AV GLASS OG GLASSVARER.....	1	:	:	:	:	:	:		
369 PRODUKSJON AV MINERALSKE PRODUKTER ELLERS.....	16	303	62684	21803	17987	5989	7268		
371 PRODUKSJON AV JERN, STÅL OG FERROLEGERINGER.....	1	:	:	:	:	:	:		
381 PRODUKSJON AV METALLVARER.....	16	539	98723	41327	30251	4098	9376		
382 PRODUKSJON AV MASKINER.....	8	998	225613	92066	65681	35988	229965		
383 PROD. AV ELEKTRISKE APPARATER OG MATERIELL.....	4	592	114299	56998	28876	6722	6075		
384 PRODUKSJON AV TRANSPORTMIDLER.....	9	167	27805	10420	8715	2398	7574		
39 INDUSTRIPRODUKSJON ELLERS.....	1	:	:	:	:	:	:		
1702 STEINKJER.....	38	993	303749	58206	55252	10188	23840		
1703 NAMSOS.....	32	820	208881	18404	44180	8905	29754		
1711 MERÅKER.....	6	428	196802	91959	30329	12748	62401		
1714 STJØRDAL.....	37	1155	243007	90431	59459	16574	21714		
1717 FROSTA.....	1	:	:	:	:	:	:		
1718 LEKSVIK.....	6	316	63041	25734	16629	3905	5537		
1719 LEVANGER.....	32	1210	698567	148120	76604	88180	84318		
1721 VERDAL.....	20	1302	339904	107403	82277	41295	234703		
1723 MOSVIK.....	1	:	:	:	:	:	:		
1724 VERRAN.....	5	650	115882	52868	41850	8516	32932		
1725 NAMDALSEID.....	4	51	9474	2734	2754	1193	744		
1729 INDERØY.....	9	171	54695	5984	8958	6751	9193		
1736 SNÅSA.....	4	50	10786	-2305	2798	1121	993		
1738 LIERNE.....	2	:	:	:	:	:	:		
1739 RØYRVIK.....	2	:	:	:	:	:	:		
1740 NAMSSKOGAN.....	4	263	40508	12134	14804	11899	7715		
1742 GRØNG.....	4	25	4292	1687	945	524	259		
1743 HØYLANDET.....	1	:	:	:	:	:	:		
1744 OVERHALLA.....	8	169	30793	9918	8350	7276	8655		
1749 FLATANGER.....	1	:	:	:	:	:	:		
1750 VIKNA.....	8	141	25382	444	6256	822	4697		
1751 NERØY.....	13	321	63517	11551	13980	1819	12811		
NORDLAND.....	400	15066	3927642	1282746	913494	333617	874914		
2 BERGVERKSDRIFT.....	25	1480	255139	112933	105043	32600	52893		
23 BRYTING OG UTVINNING AV MALM.....	4	1190	216523	88620	90129	28293	50435		
29 BERGVERKSDRIFT ELLERS.....	21	290	38616	24313	14914	4307	2458		

1) TALLENE ER GITT EKSKL. MERVERDIavgift.

TABELL 43 FORTS. HOVEDTALL ETTER FYLKE, NÆRINGSHOVEDGRUPPE OG KOMMUNE. STORE BEDRIFTER.

FYLKE/NÆRINGSHOVEDGRUPPE/KOMMUNE	BE- DRIFTER	SYSSEL- SATTE	BRUTTO- PROD. VERDI 1)	BEAR- BEID- INGS- VERDI 1)	OPPTJENT	BRUTTO- INVE- TERING	VARE- BEHOLD- NING PR. 31-12-75
					LØNN OG SOSIALE UTGIFTER		
1000 KR							
3 INDUSTRI.....	375	13586	3672503	1169813	808451	301017	822021
311-12 PRODUKSJON AV NÆRINGSMIDLER.....	184	3623	908363	112942	160838	50430	122375
313 PRODUKSJON AV DRIKKEVARER.....	2	:	:	:	:	:	:
321 PRODUKSJON AV TEKSTILVARER.....	6	238	51266	17103	11869	2408	12600
322 PRODUKSJON AV KLÆR, UNNTATT SKOTØY.....	4	:	:	:	:	:	:
324 PRODUKSJON AV SKOTØY.....	1	:	:	:	:	:	:
331 PROD. AV TREVARER, UNNTATT MØBLER OG INNREDN.....	36	766	139545	53702	37229	5957	32740
332 PRODUKSJON AV MØBLER OG INNREDNINGER AV TRE.....	3	:	:	:	:	:	:
342 GRAFISK PRODUKSJON OG FORLAGSVIRKSOMHET.....	23	609	55316	36082	30195	2082	1844
351 PRODUKSJON AV KJEMISKE RÅVARER.....	3	608	349703	118434	45144	9098	34532
352 PRODUKSJON AV KJEMISK-TEKNISKE PRODUKTER.....	-	:	:	:	:	:	:
354 PRODUKSJON AV JORDLJE- OG KULLPRODUKTER.....	1	:	:	:	:	:	:
356 PRODUKSJON AV PLASTVARER.....	3	37	12030	5937	1261	556	2686
362 PRODUKSJON AV GLASS OG GLASSVARER.....	2	:	:	:	:	:	:
369 PRODUKSJON AV MINERALSKE PRODUKTER ELLERS.....	18	369	108699	44573	23404	6904	13874
371 PRODUKSJON AV JERN, STÅL OG FERROLEGERINGER.....	3	3586	1075417	418928	257208	140285	393756
372 PRODUKSJON AV IKKE-JERNHOLDIGE METALLER.....	2	:	:	:	:	:	:
381 PRODUKSJON AV METALLVARER.....	23	582	83487	43528	34557	5631	11941
382 PRODUKSJON AV MASKINER.....	14	235	34666	19593	16145	26876	7437
383 PROD. AV ELEKTRISKE APPARATER OG MATERIELL.....	4	187	80642	38263	11256	9018	7507
384 PRODUKSJON AV TRANSPORTMIDLER.....	42	1242	176925	81647	72022	14422	34990
39 INDUSTRIPRODUKSJON ELLERS.....	1	:	:	:	:	:	:
1804 BODØ.....	49	1314	272516	91273	72640	9972	27725
1805 NARVIK.....	24	549	99506	45780	33560	3878	5126
1811 BINDAL.....	2	:	:	:	:	:	:
1814 BRØNNØY.....	13	235	54436	-11130	9348	1869	7559
1815 VEGA.....	1	:	:	:	:	:	:
1818 HERØY.....	4	38	7368	3024	1513	8	947
1820 ALSTAHAUG.....	7	332	50711	2310	19679	32207	10081
1822 LEIRFJORD.....	1	:	:	:	:	:	:
1824 VEFSN.....	20	1474	504763	129207	95427	12446	131952
1825 GRANE.....	3	86	15338	5640	3901	226	2225
1826 HATTFJELLDAL.....	2	:	:	:	:	:	:
1827 DØNNA.....	2	:	:	:	:	:	:
1828 NESNA.....	3	56	20977	5940	3117	289	5439
1832 HEMNES.....	10	339	47592	19343	18889	5150	14478
1833 RANA.....	35	4906	1288469	454968	343558	177997	377121
1834 LURØY.....	5	34	3604	1787	884	87	326
1835 TRÆNA.....	2	:	:	:	:	:	:
1836 RØDØY.....	4	27	2815	1090	822	62	391
1837 MELØY.....	10	732	381318	120681	50693	13556	45431
1838 GILDESKÅL.....	3	54	7025	2787	1907	1765	115
1839 BEIARN.....	1	:	:	:	:	:	:
1840 SALTDAL.....	8	269	90793	42505	15071	9471	9410
1841 FAUSKE.....	14	707	110643	31755	53413	12387	9560
1842 SKJERSTAD.....	4	19	2947	-1930	566	418	14
1845 SØRFOLD.....	2	:	:	:	:	:	:
1848 STEIGEN.....	6	67	18637	-400	3155	938	3395
1849 HAMARØY.....	2	:	:	:	:	:	:
1850 TYSFJORD.....	4	251	81136	36792	17268	4152	9448
1851 LØDINGEN.....	3	17	2122	747	556	165	814
1852 TJELDSUND.....	1	:	:	:	:	:	:
1853 EVENES.....	4	78	10915	4747	3972	2338	3009
1854 BALLANGEN.....	2	:	:	:	:	:	:
1856 RØST.....	3	34	9127	2136	1181	626	639
1857 VÆRØY.....	3	33	8364	2284	1235	234	1719
1858 MOSKENES.....	11	114	26486	4190	3467	791	3622
1860 VESTVÅGØY.....	22	393	85400	10065	17044	3471	6886
1865 VÅGAN.....	40	707	139284	41441	33000	5420	26145
1866 HADSEL.....	13	390	64300	19624	17125	3339	14393
1867 BØ.....	8	219	35389	10266	9285	9186	6133
1868 ØKSNES.....	13	371	70425	26056	16636	5601	13459
1870 SORTLAND.....	20	296	67837	13170	14594	3821	10933
1871 ANDØY.....	16	261	44034	9267	11344	1317	6916
TROMS.....	210	5904	1325984	404628	306756	98241	221812
2 BERGVERKSDRIFT.....	9	147	20439	10985	8355	1810	2907
21 BRYTING AV KULL.....	-	:	:	:	:	:	:
29 BERGVERKSDRIFT ELLERS.....	9	:	:	:	:	:	:
3 INDUSTRI.....	201	5757	1305545	393643	298401	96431	218905
311-12 PRODUKSJON AV NÆRINGSMIDLER.....	96	2421	610356	98363	108761	46753	77142
313 PRODUKSJON AV DRIKKEVARER.....	1	:	:	:	:	:	:
321 PRODUKSJON AV TEKSTILVARER.....	3	195	25709	8094	9213	6292	4189
323 PRODUKSJON AV LÆR OG LÆR- OG SKINNVARER, UNNTATT KLÆR OG SKOTØY.....	1	:	:	:	:	:	:
331 PROD. AV TREVARER, UNNTATT MØBLER OG INNREDN.....	20	634	174470	60416	33311	9072	26173
332 PRODUKSJON AV MØBLER OG INNREDNINGER AV TRE.....	6	84	19379	7556	4443	750	2923
341 TREFOREDLING.....	1	:	:	:	:	:	:
342 GRAFISK PRODUKSJON OG FORLAGSVIRKSOMHET.....	12	365	38878	22838	19780	2758	2238
351 PRODUKSJON AV KJEMISKE RÅVARER.....	1	:	:	:	:	:	:
355 PRODUKSJON OG REPARASJON AV GUMMIPRODUKTER.....	1	:	:	:	:	:	:
356 PRODUKSJON AV PLASTVARER.....	4	80	18182	5345	3848	2725	2451
369 PRODUKSJON AV MINERALSKE PRODUKTER ELLERS.....	9	79	18347	7486	4112	1094	1847
371 PRODUKSJON AV JERN, STÅL OG FERROLEGERINGER.....	1	:	:	:	:	:	:
372 PRODUKSJON AV IKKE-JERNHOLDIGE METALLER.....	1	:	:	:	:	:	:
381 PRODUKSJON AV METALLVARER.....	10	:	:	:	:	:	:
382 PRODUKSJON AV MASKINER.....	5	47	4567	3391	3151	345	174
383 PROD. AV ELEKTRISKE APPARATER OG MATERIELL.....	2	:	:	:	:	:	:
384 PRODUKSJON AV TRANSPORTMIDLER.....	25	1270	206742	80308	74052	16148	66128
385 PROD. AV TEKNISKE OG VITENSKAPELIGE INSTRUM., FOTOARTIKLER OG OPTISKE ARTIKLER.....	2	:	:	:	:	:	:

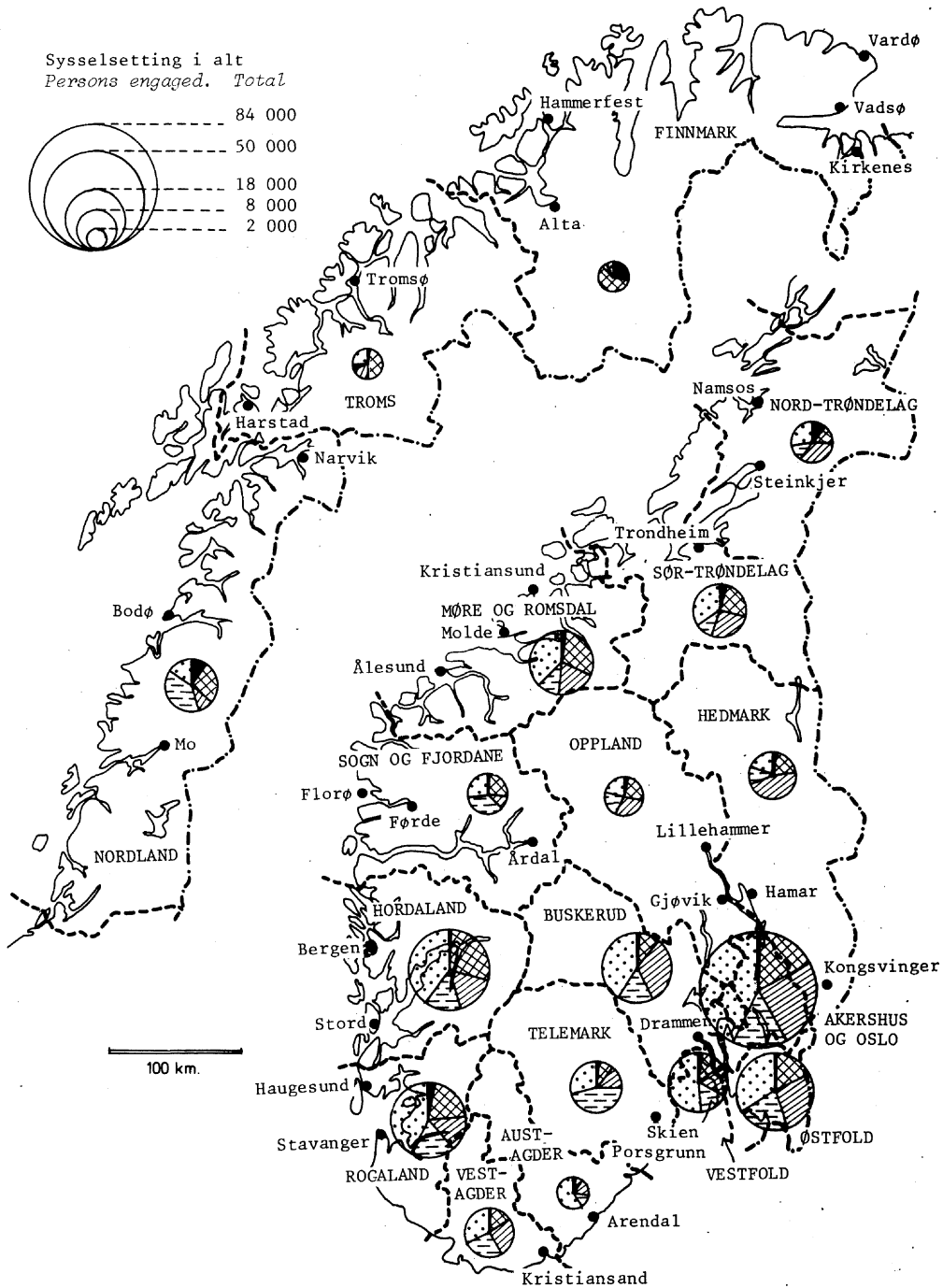
1) TALLENE ER GITT EKSKL. MERVERDI AVGIFT.

TABELL 43 FORTS. HOVEDTALL ETTER FYLKE, NÆRINGSHOVEDGRUPPE OG KOMMUNE. STORE BEDRIFTER.

FYLKE/NÆRINGSHOVEDGRUPPE/KOMMUNE	BE- DRIFTER	SYSSEL- SATTE	BRUTTO- PROD. VERDI 1)	BEAR- BEID- INGS- VERDI 1)	OPPTJENT	BRUTTO- INVE- TERING	VARE- BEHOLD- NING PR. 31-12-75
					OG SOSIALE UTGIFTER		
----- 1000 KR -----							
1901 HARSTAD.....	37	1682	378648	115711	95815	23152	85449
1902 TROMSØ.....	73	2173	540841	174213	117700	34534	59098
1911 KVÆRFJORD.....	2	:	:	:	:	:	:
1913 SKRNLAND.....	2	:	:	:	:	:	:
1915 BJARKØY.....	1	:	:	:	:	:	:
1917 IBESTAD.....	3	111	9930	4775	3276	507	518
1919 GRATANGEN.....	-	:	:	:	:	:	:
1921 SALANGEN.....	4	63	12155	2974	2915	4656	1621
1922 BARDU.....	3	23	6092	179	1265	53	978
1924 MÅLSELV.....	6	89	25730	3278	5016	1386	4729
1925 SØRREISA.....	3	122	28653	10627	7758	2903	8820
1926 DYRØY.....	3	25	1008	432	246	148	136
1927 TRANØY.....	3	25	2031	905	730	90	134
1928 TORSKEN.....	3	135	20651	6204	5284	1001	4747
1929 BERG.....	7	178	24559	10078	8547	3165	5194
1931 LENVIK.....	16	506	142522	45226	25497	12498	31840
1933 BALSFJORD.....	7	93	27485	-225	4915	2095	629
1936 KARLSØY.....	6	125	19427	4351	4775	380	3073
1938 LYNGEN.....	7	109	20122	5714	4589	726	2928
1939 STORFJORD.....	1	:	:	:	:	:	:
1941 SKJERVØY.....	12	253	33095	12033	10402	7881	7678
1942 NORDREISA.....	10	74	9637	737	2518	201	1250
1943 KVÆNANGEN.....	1	:	:	:	:	:	:
FINNMARK.....	145	6055	1348600	448034	323537	160462	244877
2 BERGVERKSDRIFT.....	7	1703	527603	234040	123184	109297	99789
23 BRYTING OG UTVINNING AV MALM.....	3	1536	490296	214210	111316	99450	90849
29 BERGVERKSDRIFT ELLERS.....	4	167	37307	19830	11868	9847	8940
3 INDUSTRI.....	138	4352	820997	213994	200353	51165	145088
311-12 PRODUKSJON AV NÆRINGSMIDLER.....	94	3643	736342	169677	163298	29652	133908
313 PRODUKSJON AV DRILLEVARER.....	-	:	:	:	:	:	:
321 PRODUKSJON AV TEKSTILVARER.....	1	:	:	:	:	:	:
331 PROD. AV TREVARER, UNNTATT MØBLER OG INNREDN.....	7	111	12612	5739	5956	44	4934
332 PRODUKSJON AV MØBLER OG INNREDNINGER AV TRE.....	1	:	:	:	:	:	:
342 GRAFISK PRODUKSJON OG FORLAGSVIRKSOMHET.....	10	169	16473	9571	7716	1004	313
369 PRODUKSJON AV MINERALSKE PRODUKTER ELLERS.....	4	91	16258	6868	5029	4133	1066
381 PRODUKSJON AV METALLVARER.....	2	:	:	:	:	:	:
382 PRODUKSJON AV MASKINER.....	8	99	9513	6592	6246	518	527
384 PRODUKSJON AV TRANSPORTMIDLER.....	10	152	19889	11845	8509	13281	1386
39 INDUSTRIPRODUKSJON ELLERS.....	1	:	:	:	:	:	:
2001 HAMMERFEST.....	13	884	136252	36652	43651	5239	15647
2002 VARDØ.....	11	393	55769	17847	16155	2441	11295
2003 VADSØ.....	9	327	108234	20061	16505	3240	14082
2011 KAUTOKEINO.....	3	145	11275	-8145	7173	2312	3744
2012 ALTA.....	18	418	94697	26935	25838	28556	19678
2014 LOPPA.....	6	133	37139	5832	6190	2766	6470
2015 HASVIK.....	4	135	26504	6439	6113	1004	6413
2016 SØRØYSUND.....	4	63	8031	2108	2155	1249	2342
2017 KVALSUND.....	4	119	30907	9270	7217	3831	7549
2018 MRSØY.....	8	186	26141	10022	8126	2071	5648
2019 NORDKAPP.....	16	607	136552	44377	25541	3797	34313
2020 PORSANGER.....	3	:	:	:	:	:	:
2021 KARASJOK.....	5	51	5986	2015	1799	214	1410
2022 LEBESBY.....	5	126	21635	6813	4704	719	5388
2023 GAMVIK.....	6	143	31102	7550	6449	-2217	3749
2024 BERLEVÅG.....	7	220	33263	11356	10418	1738	5183
2025 TANA.....	2	:	:	:	:	:	:
2028 BØTSFJORD.....	12	569	97575	27334	25266	8409	15402
2030 SØR- VARANGER.....	9	1481	478929	222932	107177	94443	85923
SVALBARD.....	1	671	100953	46381	58321	27924	55844
2 BERGVERKSDRIFT.....	1	671	100953	46381	58321	27924	55844
21 BRYTING AV KULL.....	1	671	100953	46381	58321	27924	55844
KONTINENTALSOKKELEN.....	1	440	4295778	3820677	47587	3887239	15000
2 BERGVERKSDRIFT.....	1	440	4295778	3820677	47587	3887239	15000
22 UTVINNING AV RÅOLJE OG NATURGASS.....	1	440	4295778	3820677	47587	3887239	15000

1) TALLENE ER GITT EKSKL. MERVERDIAVGIFT.

FIGUR 6. SYSSELSATTE I STORE BEDRIFTER. FYLKESVIS (OSLO OG AKERSHUS REGNET SAMMEN). SE TABELL 38 SIDE 113 PERSONS ENGAGED IN LARGE ESTABLISHMENTS BY COUNTIES (OSLO AND AKERSHUS TOGETHER). SEE TABLE 38 PAGE 118



2 NERINGSOMRÅDE INDUSTRY DIVISION



Bergverksdrift *Mining and quarrying*



31, 32 Produksjon av næringsmidler, drikkevarer, tobakksvarer, tekstilvarer, beklædningsvarer, lær og lærvarer *Manufacture of food, beverages, tobacco, textiles, wearing apparel, leather and leather products*



33, 34 Produksjon av trevarer, treforedling, grafisk produksjon og forlagsvirksomhet *Manufacture of wood and wood products, including furniture, paper and paper products; printing and publishing*

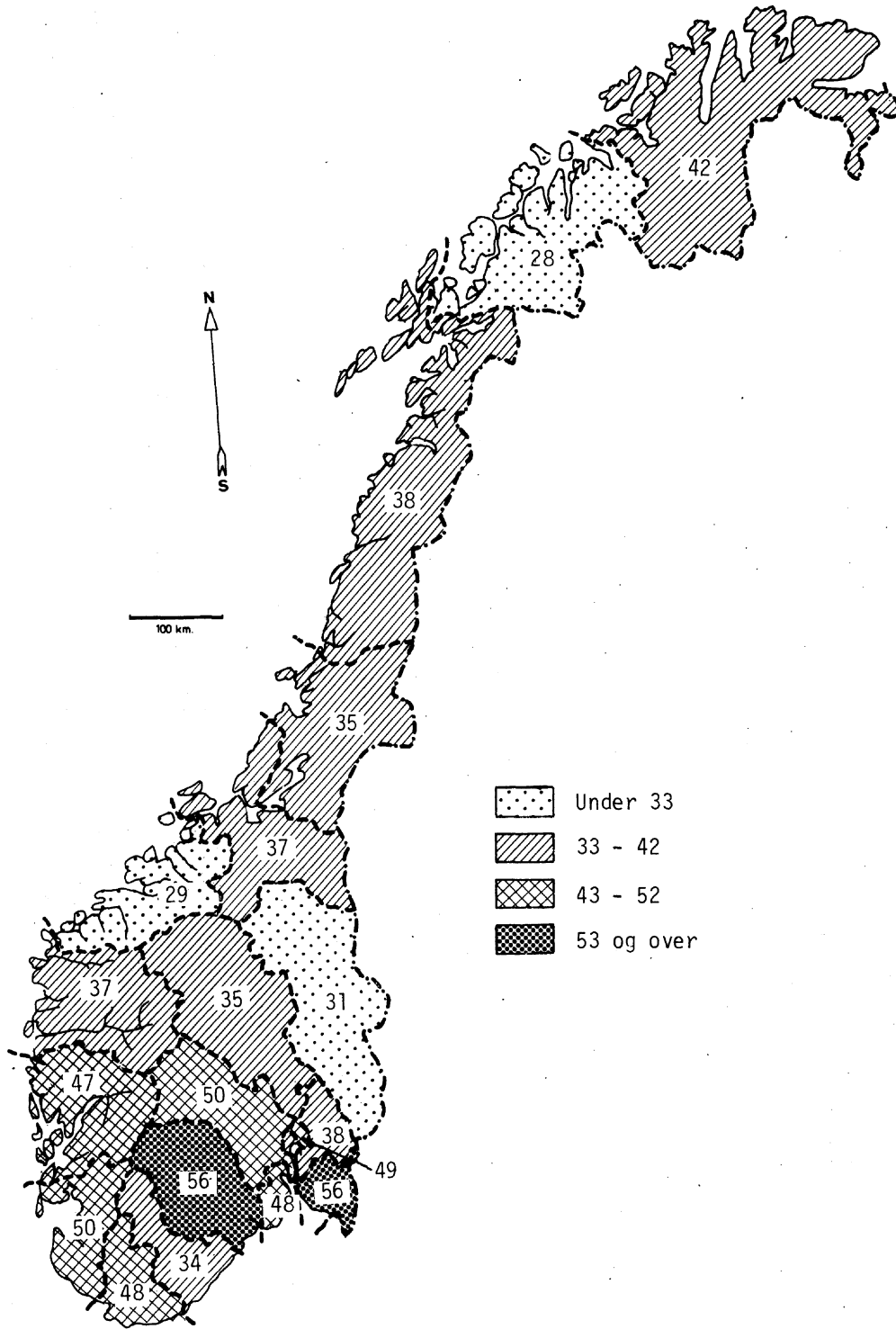


35, 36, 37 Produksjon av kjemiske produkter, mineralolje-, kull-, gummi- og plastprodukter, mineralske produkter og metaller *Manufacture of chemicals and of chemical petroleum, coal, rubber and plastic products, mineral products and basic metals*

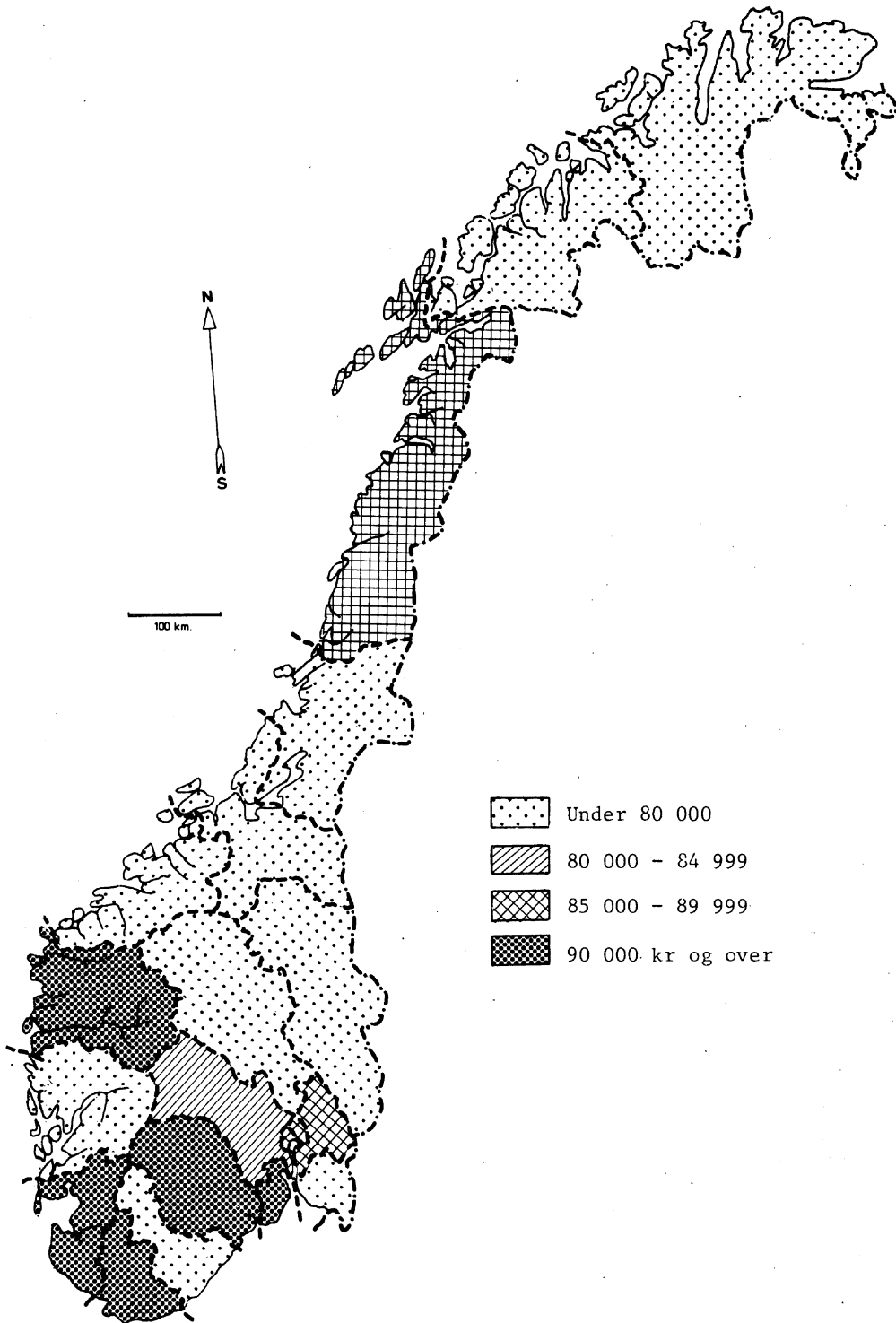


38, 39 Produksjon av verkstedprodukter og industriprodukter ellers *Manufacture of fabricated metal products, machinery and equipment and other manufacturing industries*

FIGUR 7. SYSSELSATTE PR. BEDRIFT. FYLKESVIS. STORE BEDRIFTER.
 HELE LANDET: 43 SYSSELSATTE PR. BEDRIFT. SE TABELL 43
 SIDE 125 PERSONS ENGAGED PER ESTABLISHMENT BY COUNTIES.
 LARGE ESTABLISHMENTS. THE WHOLE COUNTRY: 43 PERSONS
 ENGAGED BY ESTABLISHMENT. SEE TABLE 43 PAGE 125

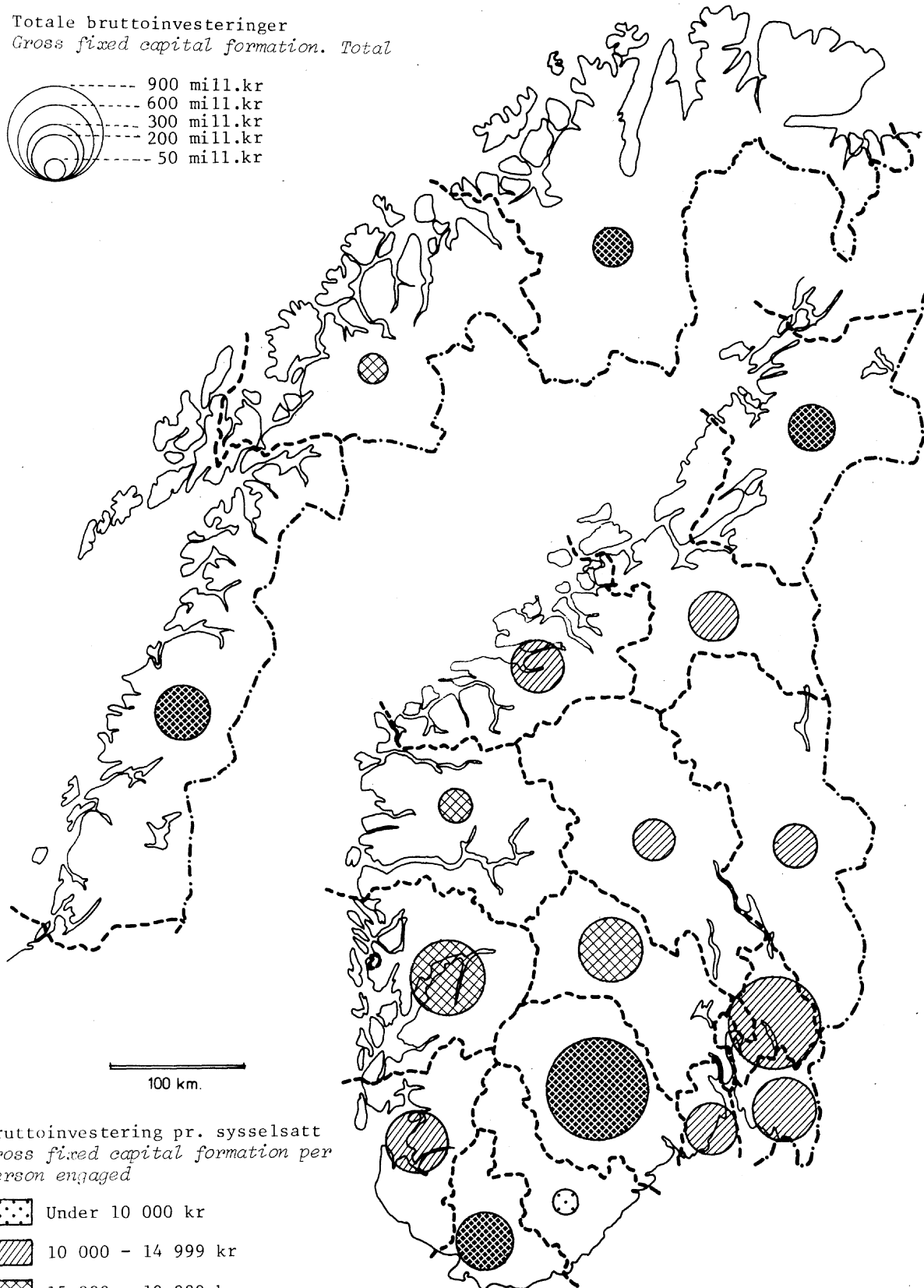
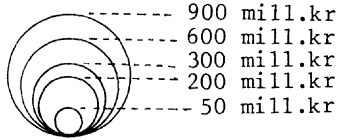


FIGUR 8. BEARBEIDINGSVERDI PR. SYSSELSATT. FYLKESVIS. STORE
 BEDRIFTER. HELE LANDET: 94 010 KR. SE TABELL 42
 SIDE 124 VALUE ADDED PER PERSON ENGAGED BY COUNTIES.
 LARGE ESTABLISHMENTS. THE WHOLE COUNTRY: 94 010 KRONER.
 SEE TABLE 42 PAGE 124

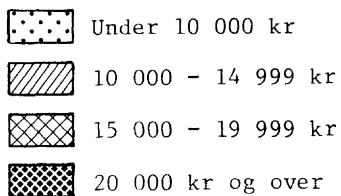


FIGUR 9. BRUTTOINVESTERINGER I ALT OG PR. SYSSELSATT. FYLKESVIS.
 STORE BEDRIFTER. HELE LANDET: 27 817 KR/SYSSELSATT.
 SE TABELL 42 SIDE 124 GROSS FIXED CAPITAL FORMATION TOTAL
 AND PER PERSON ENGAGED BY COUNTIES. LARGE ESTABLISHMENTS.
 THE WHOLE COUNTRY: 27 817 KR/PERSON ENGAGED. SEE TABLE 42
 PAGE 124

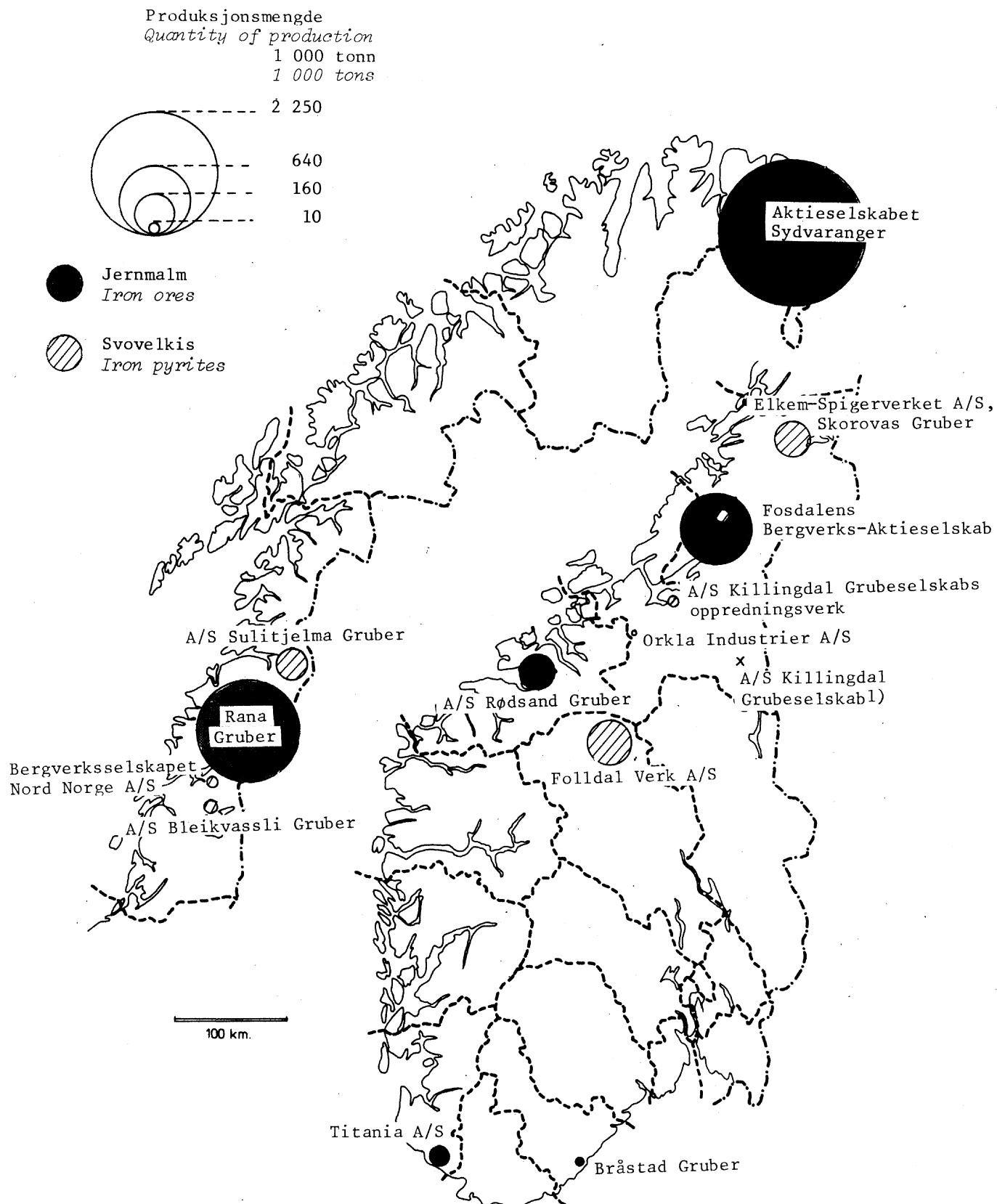
Totale bruttoinvesteringer
 Gross fixed capital formation. Total



Bruttoinvestering pr. sysselsatt
 Gross fixed capital formation per
 person engaged

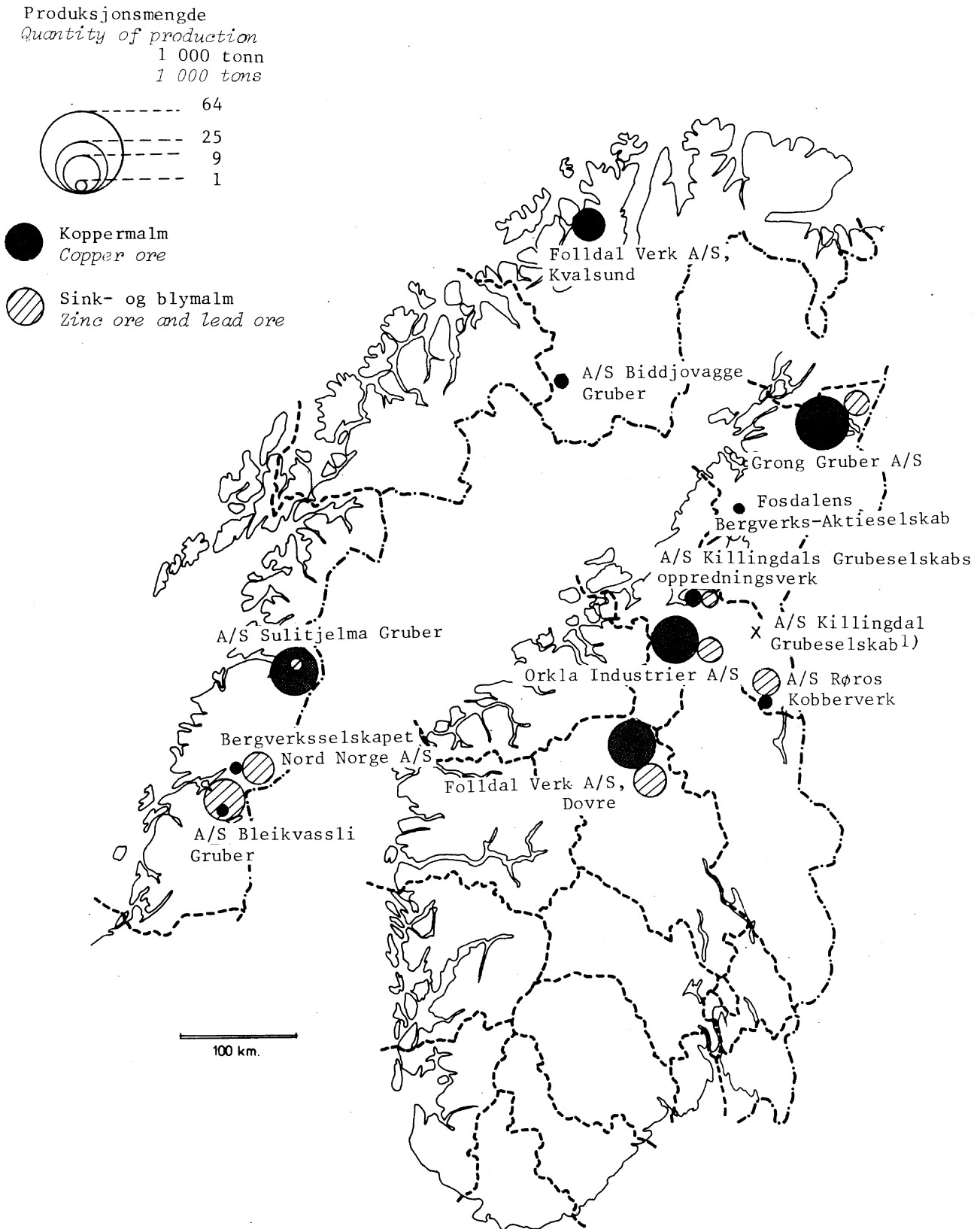


FIGUR 10. PRODUKSJONSMENGDE OG BELIGGENHET. JERNMALM-OG SVOVELKISGRUVER.
SE TABELL 47 SIDE 173 QUANTITY OF PRODUCTION AND LOCATION.
MINES OF IRON ORES AND IRON PYRITES. SEE TABLE 47 PAGE 173



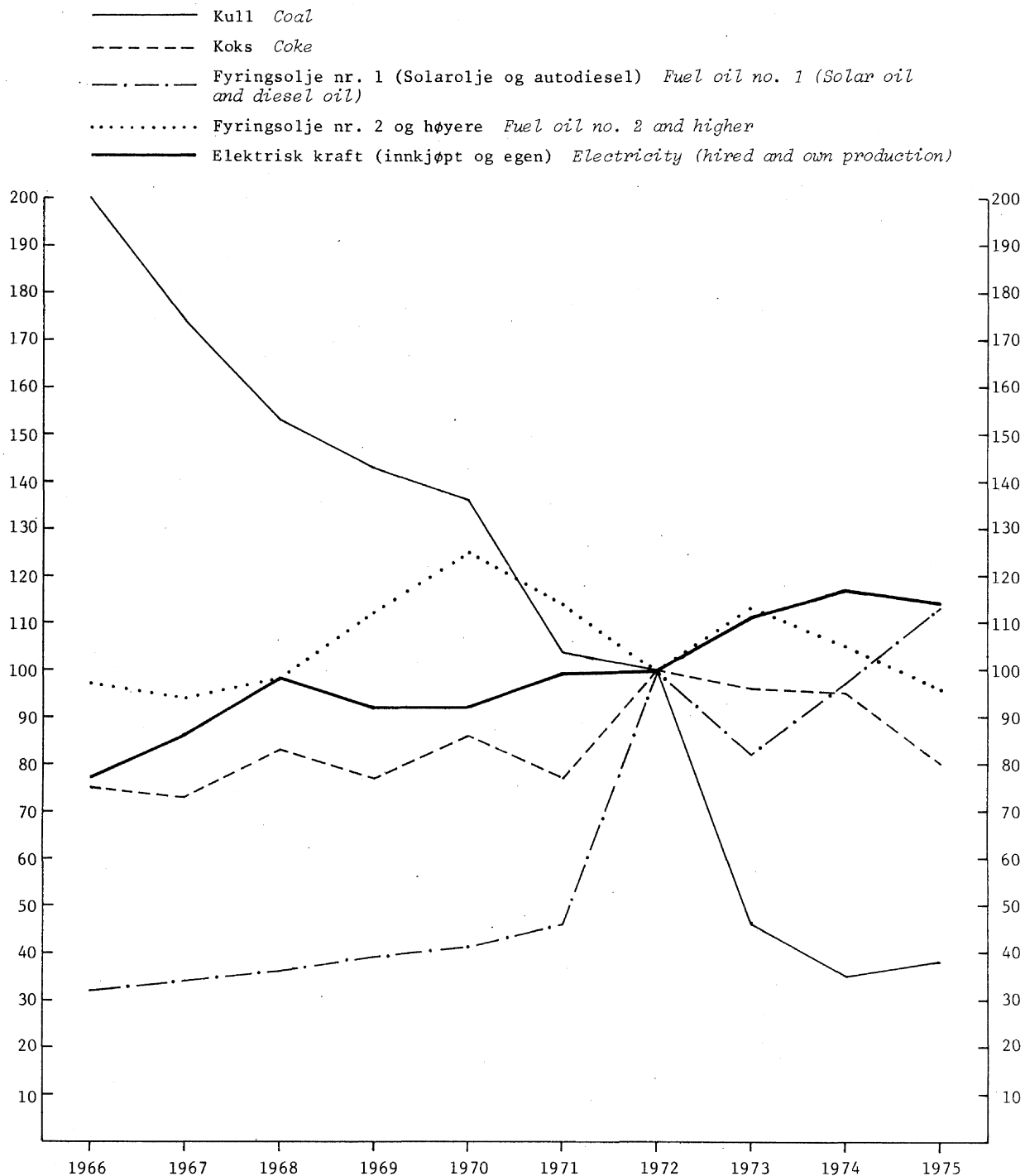
1) Produksjonen foregår ved A/S Killingdal Grubeselskabs oppredningsverk i Trondheim.

FIGUR 11. PRODUKSJONSMENGDE OG BELIGGENHET. KOPPERMALM-, SINK- OG BLYMALMGRUVER.
SE TABELL 47 SIDE 173 QUANTITY OF PRODUCTION AND LOCATION. MINES OF
COPPER ORE, ZINC ORE AND LEAD ORE. SEE TABLE 47 PAGE 173



1) Produksjonen foregår ved A/S Killingdal Grubeselskabs oppredningsverk i Trondheim.

FIGUR 12. FORBRUK AV BRENSSEL OG ELEKTRISK KRAFT 1966-1975. STORE BEDRIFTER.
 RELATIVE TALL 1972 = 100 (BEREGNET UT FRA MENGDEOPPGAVENE)
 CONSUMPTION OF FUEL AND ELECTRIC ENERGY 1966-1975. LARGE ESTABLISH-
 MENTS. PROPORTIONATE FIGURES 1972 = 100 (CALCULATED ON DATA OF
 QUANTITY)



Tabell 44. Produksjon av utvalgte varer 1972-1976¹⁾. Store bedrifter *Production of selected commodities 1972-1976¹⁾. Large establishments*

Varer <i>Commodities</i>	Enhet <i>Unit</i>	1972	1973	1974	1975	1976*
	Tonn					
Sildolje <i>Herring oil</i>	Tons	193 184	186 226	156 968	175 520	240 647
Silde- og fiskemjøl <i>Herring meal</i>	"	356 578	359 182	323 931	329 789	463 993
Margarin <i>Margarine</i>	"	87 148	87 294	82 950	82 510	76 328
Sildehermetikk ²⁾ <i>Canned herring</i> ²⁾ ...	"	25 281	27 296	26 022	10 829	15 354
Koke- og spisesjokolade <i>Chocolate</i> ...	"	18 914	17 941	17 341	18 330	19 501
Svovelkis <i>Iron pyrites</i>						
a) Urøstet <i>Unroasted</i>	"	803 757	788 335	658 626	475 112	368 122
b) Cu-innhold <i>Cu content</i>	"	7 957	7 702	3 784	1 468	0
Sement <i>Cement</i>	"	2 728 938	2 725 795	2 637 615	2 716 488	2 674 491
Jernmalm <i>Iron ores</i>	"	3 881 099	3 970 441	3 903 845	4 109 289	3 921 333
Titanmalm <i>Ferrotitanium ore</i>	"	608 477	752 934	848 138	526 666	766 817
Koppermalm <i>Copper ores</i>						
a) Konsentrat <i>Copper concentrates</i>	"	69 756	85 082	77 562	105 965	128 032
b) Cu-innhold <i>Cu content</i>	"	18 050	22 245	20 336	26 647	31 505
Sinkmalm <i>Zinc ores</i>	"	28 486	38 100	43 024	47 301	58 017
Blymalm <i>Lead ores</i>	"	6 194	6 052	5 651	5 345	6 507
Kull <i>Coal</i>	"	472 842	411 503	461 040	422 342	545 271
Koks <i>Coke</i>	"	306 205	323 431	313 042	264 872	286 745
Råolje <i>Crude oil</i>	"	1 625 702	1 577 196	1 706 444	9 276 067	13 688 933
Gass ³⁾ <i>Gas</i> ³⁾	1 000 m ³	28 908	28 390	24 765	24 879	25 346
Nitrogen ⁴⁾ <i>Nitrogen</i> ⁴⁾	Tonn	585 447	627 211	634 605	495 372	473 333
Svovelsyre <i>Sulphuric acid</i>	"	355 274	382 295	380 842	327 911	401 630
Soda, kaustisk <i>Caustic soda</i>	"	73 326	75 561	73 155	72 873	74 193
Tremasse, tørr beregnet ⁵⁾ <i>Mechanical pulp, dry weight</i> ⁵⁾	"	1 059 879	1 133 888	1 148 093	856 923	836 069
Cellulose og halvkjemisk masse, tørr beregnet <i>Chemical pulp, dry weight</i> ..	"	856 070	851 724	900 994	757 337	760 074
Sponplater <i>Particle boards</i>	"	200 586	252 724	238 157	203 808	195 472
Trefiberplater <i>Wood fibre boards</i>	"	165 238	166 695	184 188	165 445	146 352
Papir og papp <i>Paper and paper board</i>						
Vevnader av endeløse syntetiske eller kunstige fibrer <i>Woven fabrics of man-made fibres (continuous)</i>	"	2 140	2 072	2 185	1 874	1 724
Ullgarn <i>Woollen yarn</i>	"	5 313	4 520	4 592	4 152	4 110
Vevnader av ull ⁶⁾ <i>Woven fabrics of wool</i> ⁶⁾	"	2 040	2 033	1 732	1 285	1 458
Bomullsgarn ⁷⁾ <i>Cotton yarn</i> ⁷⁾	"	2 770	2 755	2 888	2 472	1 593
Vevnader av bomull <i>Woven fabrics of cotton</i>	"	3 573	3 567	3 928	3 691	3 470

1) Kilde: Statistisk månedshefte. 2) Brisling, kippers og røykt småsild. 3) Produksjon i gassverk. 4) Produksjon av beregnet rent nitrogen. 5) Inkl. videreforedlet imp. cellulose. 6) Vevnader, unntatt golvtepper, hvor vektandelen av ull er størst. 7) Garn hvor vektandelen av bomull er størst.
 1) Source: Monthly Bulletin of Statistics. 2) Sprat, kippers and smoked small herring.
 3) Production in gasworks. 4) Production of calculated pure nitrogen. 5) Incl. further processed imported chemical pulp. 6) Woven fabrics, except carpets where wool has the highest share of weight.
 7) Yarn, where cotton has the highest share of weight.

Tabell 44 (forts.). Produksjon av utvalgte varer 1972-1976¹⁾. Store bedrifter *Production of selected commodities 1972-1976¹⁾. Large establishments*

Varer	Enhet	1972	1973	1974	1975	1976 ²⁾
Vevnader av korte syntetiske eller kunstige fibrer <i>Woven fabrics of man-made fibres (discontinuous)</i> ..	Tonn	1 430	1 342	1 270	1 630	843
Pledd og tepper, alle slag <i>Traveling rugs and blankets (all kind)</i> .	"	236	183	207	155	177
Råjern <i>Pig iron</i>	"	658 317	698 112	647 980	637 885	647 089
Ferrosilicium, beregnet 75% Si <i>Ferrosilicon (calculated 75 p.c. Si)</i>	"	239 797	304 099	310 098	294 780	275 270
Andre ferrolegeringer <i>Other ferro-alloys</i>	"	424 088	447 946	564 286	560 128	564 184
Råstål <i>Crude steel</i>	"	918 097	950 716	956 212	907 387	898 083
Nikkel, primær <i>Nickel, primary</i>	"	43 349	42 715	43 224	37 056	32 684
Kopper, primær <i>Copper, primary</i>						
a) Uraffinert <i>Unrefined</i>	"	32 966	34 648	31 737	26 349	23 813
b) Raffinert <i>Refined</i>	"	26 452	25 815	24 807	19 675	16 822
Aluminium, primær <i>Aluminium, primary</i>	"	557 359	607 778	648 213	594 828	608 129
Sink, primær <i>Zinc, primary</i>	"	73 348	80 954	72 434	60 891	62 853
Meieridrift <i>Dairying</i>						
A. Mottatt mjølk ²⁾ <i>Milk receipts²⁾</i>						
a) I alt <i>Total</i>	1 000 l	1 663 206	1 668 095	1 672 870	1 690 290	1 747 449
b) Geitmjølk <i>Goat's milk</i>	"	21 663	19 583	21 543	20 017	20 583
B. Salg ³⁾ av mjølk og fløte <i>Sale³⁾ of milk and cream</i>						
a) Helmjølk <i>Whole milk</i> ...	"	599 906	617 652	624 614	617 817	609 667
b) Magermjølk <i>Skimmed milk</i>	"	60 214	66 362	74 067	99 034	103 989
c) Fløte <i>Cream</i>	"	27 059	27 284	27 299	26 786	27 714
C. Produksjon <i>Production</i>						
a) Smør <i>Butter</i>	Tonn	20 003	21 329	19 029	19 510	22 715
b) Hvitost <i>Cheese</i>	"	42 037	36 270	41 675	43 547	43 576
c) Brunost <i>Whey cheese</i> ...	"	14 709	14 301	16 000	17 483	16 207

1) Se note 1, side 151. 2) Kummjølk, geitmjølk og fløte omregnet til 1 000 liter helmjølk, fra produsent til meierier og kondenseringsfabrikker. 3) Salg til konsum og til iskremfabrikker, bakerier o.l., medregnet produksjon av sterilisert 10 prosent fløte.

1) See note 1, page 151. 2) Cow's milk, goat's milk and cream are converted into 1 000 litres whole milk, from producer to dairy and to factory for condensed and dried milk. 3) Sale for consumption and for manufacture of ice cream, bakeries etc. including production of sterilized 10 per cent cream.

Tabell 45. Produksjon av de enkelte varer¹⁾. Store bedrifter *Commodities produced*¹⁾. Large establishments

Varenr. <i>Commodity no.</i>	Enhet <i>Unit</i>	Mengde <i>Quantity</i>	Verdi 1 000 kr <i>Value</i>	Varenr. <i>Commodity no.</i>	Enhet <i>Unit</i>	Mengde <i>Quantity</i>	Verdi 1 000 kr <i>Value</i>
0201.001)				0301.971	Tonn	728	2 543
0201.100)				0301.979	"	231	968
0201.200)				0301.981	"	3 019	2 153
0201.300)			2 295 523	0301.982	"	375	262
0201.400)		..		0301.989		:	:
0201.500)				0302.202)		..	25 163
0201.900)				0302.203)			
0202.001	Tonn	2 668	37 434	0302.204)		..	25 196
0202.002	"	3 680	46 276	0302.205)			
0204.802		..	2 676	0302.206)	"		
0204.803	"	1 785	15 276	0302.208)	"	762	4 157
0204.805	"	260	5 940	0302.311	"	2 180	10 450
0204.806	"	294	5 548	0302.312)	"	2 269	9 252
0204.900		:	:	0302.319)			
0205.000		..	2 049	0302.313	"	26 908	176 368
0206.300	"	15 189	272 136	0302.314	"	10 503	35 088
0206.900	"	4 763	75 559	0302.315	"	1 366	9 195
0301.160)				0302.319	Se 0302.312		
0301.170)	"	584	12 006	0302.401	Tonn	1 270	15 355
0301.603	"	178	866	0302.402	"	624	6 338
0301.604)				0302.403	"	1 444	17 878
0301.606)		..	2 407	0302.406	"	4 788	78 043
0301.609)				0302.407)			
0301.605	"	12 132	25 524	0302.408)	"	4 776	54 425
0301.606)	Se 0301.604			0302.409)			
0301.609)				0302.501	"	6 338	44 029
0301.711	Tonn	536	3 788	0302.502)	"	1 284	11 317
0301.712)	"	35	175	0302.509)	"		
0301.719)				0302.503	"	21 954	246 960
0301.713	"	803	2 955	0302.504	"	13 181	84 226
0301.719	Se 0301.712			0302.505	"	6 665	66 479
0301.722	Tonn	1 965	11 743	0302.509	Se 0302.502		
0301.723	"	5 487	31 605	0302.551)			
0301.725	"	7 134	8 154	0302.559)	Tonn	580	2 460
0301.729		:	:	0302.552		..	1 862
0301.813	"	6 383	29 330	0302.553		..	604
0301.814		..	1 948	0302.554	"	123	478
0301.816	"	4 742	12 209	0302.559	Se 0302.551		
0301.817	"	3 197	6 197	0302.590	Tonn	2 980	26 334
0301.819	"	692	4 335	0302.601	"	108	5 107
0301.910)				0302.602	"	716	5 074
0301.921)				0302.609	"	1 014	10 495
0301.922)				0302.700)	"	922	4 059
0301.923)	"	2 375	17 001	0302.800)			
0301.929)				0303.307)		..	6 585
0301.931)				0303.502)			
0301.939)				0303.800		485	1 961
0301.941	"	2 125	12 243	0401.101	1 000 1	402 318	44 955
0301.948)	"	79	451	0401.102	"	236 775	288 007
0301.949)				0401.103	"	788 547	866 132
0301.951	"	17 163	120 472	0401.600	"	1 868	4 001
0301.952	"	49 409	327 234	0401.901	"	18 055	67 091
0301.953	"	25 118	124 585	0401.902	"	26 781	301 961
0301.959		309	1 737	0402.210	Tonn	4 303	13 409
0301.961)				0402.404		:	:
0301.968)	"	2 354	12 103	0402.405		:	:
0301.969)				0402.406)	"	9 780	53 374
0301.962	"	467	2 956	0402.408)	"		
0301.963	"	589	2 866	0402.407	"	3 372	11 359
0301.968)	Se 0301.961			0402.408	Se 0402.406		
0301.969)							

1) Tekst til varenumrene finnes i Varenomenklaturen for industristatistikken 1975, som utgis i serien Statistisk Sentralbyrås Håndbøker og vedlegges publikasjonen. Hvis et varenummer ikke står oppført i denne tabellen, så er det ikke registrert noen produksjon av denne varen.

Tegnforklaring:

.. Oppgave mangler
: Tall kan ikke oppgis

1) Texted list of the commodity numbers is published in the series Handbooks of the Central Bureau of Statistics. If a commodity number is not entered in the table it means that no production of the commodity has been registered.

Explanation of Symbols:

.. Data not available
: Not for publication

Tabell 45 (forts.). Produksjon av de enkelte varer¹⁾. Store bedrifter *Commodities produced*¹⁾.
Large establishments

Varenr.	Enhet	Mengde	Verdi 1 000 kr	Varenr.	Enhet	Mengde	Verdi 1 000 kr
0402.411)				1108.401)			
0402.412)	Tonn	3 207	6 082	1108.402)	Tonn	11 301	36 039
0403.001	"	497	4 240	1108.900	:	:	:
0403.002	"	1 977	15 835	1109.000	:	:	:
0403.003	"	19 549	164 903	1203.900	Tonn	705	7 050
0404.100	"	43 940	413 831	1210.002)	"	16 181	17 916
0404.200	"	..	55 496	1210.009)			
0404.300	"	17 687	153 216	1303.000	Tonn	308	7 285
0404.909	"	334	1 530	1402.000	:	:	:
0405.000	:	:	:	1405.003)			
0407.000	:	:	:	1405.004)	Tonn	11 327	12 444
0503.000	1 038	1405.005	:	:	:
0504.100	4 271	1405.009	:	:	:
0504.900	100	1501.000	Tonn	83	130
0505.001)				1502.000	"	2 729	4 801
0505.007)				1504.251)			
0505.008)				1504.252)	"	2 191	5 195
0505.009)	Tonn	69 915	28 040	1504.259)			
0506.000	:	:	:	1504.400	"	175 520	309 571
0507.150	:	:	:	1504.502)	"	9 431	24 409
0508.001	"	9 375	16 108	1504.902)			
0512.001	:	:	:	1504.506	"	797	3 129
0515.003	"	2 133	1 067	1504.602	"	5 491	17 114
0515.005	89	1504.603	"	2 706	15 151
0515.009	27 085	1504.604	"	873	2 699
0702.000	Tonn	7 052	49 562	1504.902	Se 1504.502		
0703.000	:	:	:	1504.905)			
0704.000	:	:	:	1504.909)	Tonn	11 457	37 249
0705.000	:	:	:	1506.002)	"	3 064	3 816
0805.000	:	:	:	1506.008)			
0810.000	Tonn	222	2 200	1507.001	"	2 530	10 428
0901.200	Tonn	24 588	289 953	1507.002	"	52 348	226 990
0990.000	17 293	1508.210	:	:	:
1001.001	:	:	:	1508.900	:	:	:
1003.001	:	:	:	1510.100)			
1004.001	:	:	:	1510.200)	"	21 033	35 464
1006.901	:	:	:	1510.504)			
1101.101	Tonn	210 998	145 001	1510.509)			
1101.104)	"	31 390	19 392	1510.600	:	:	:
1101.105)				1511.200	:	:	:
1101.201	"	23 413	14 408	1512.101	:	:	:
1101.304)				1512.102	:	:	:
1101.305)	"	11 370	6 465	1512.200	:	:	:
1101.401)				1513.100	"	82 510	216 250
1101.402)	"	3 544	2 600	1513.200	"	3 775	12 995
1101.501)				1514.000	:	:	:
1101.502)	"	468	..	1515.000	:	:	:
1101.901	:	:	:	1517.000	:	:	:
1101.902	:	:	:	1601.001	Tonn	1 361	18 856
1102.121)				1601.009	"	39 444	656 036
1102.122)	"	4 111	9 174	1602.105	"	1 016	25 167
1102.131)				1602.106	"	1 892	25 703
1102.221	"	2 495	2 352	1602.107	"	9 647	76 736
1102.222	"	248	..	1602.109	"	..	3 998
1102.322	"	813	..	1602.601	"	5 437	102 460
1102.421	"	60 930	74 682	1602.609	"	7 604	190 054
1102.422	"	57 285	..	1603.000	:	:	:
1102.521	"	32 756	35 495	1604.111	"	2 462	30 733
1102.522	"	22 353	..	1604.112)	"	1 530	15 879
1102.621)				1604.113)			
1102.721)				1604.114	"	5 775	55 397
1102.821)	"	6 861	9 884	1604.115	"	851	7 845
1102.921)				1604.116)	"	517	4 683
1103.002	:	:	:	1604.119)			
1105.000	:	:	:	1604.150	"	460	7 786
1107.001	:	:	:	1604.201	"	211	2 733
1107.002	:	:	:	1604.205)			
				1604.206)	"	637	10 120
				1604.209)			

1) Se note 1, side 110.

1) See note 1, page 110.

Tabell 45 (forts.). Produksjon av de enkelte varer¹⁾. Store bedrifter *Commodities produced*¹⁾.
Large establishments

Varenr.	Enhet	Mengde	Verdi 1 000 kr	Varenr.	Enhet	Mengde	Verdi 1 000 kr
1604.320)	Tonn	255	4 855	1990.006		..	412 298
1604.390)	"			1990.007		..	181 758
1604.330	"	2 061	25 920	1990.008		..	21 718
1604.390	Se 1604.320			1990.009		..	48 953
1604.401		..	5 261	2001.100	Tonn	7 801	40 305
1604.403)	Tonn	739	9 679	2001.300	"	2 520	13 853
1604.409)	"			2002.101	"	3 128	10 920
1604.501	"	9 131	60 097	2002.401	"	617	7 963
1604.509	"	1 542	10 219	2002.906	"	4 273	16 628
1604.602	"	1 514	9 406	2002.907		:	:
1604.606		:	:	2002.909		..	58 547
1604.607	"	1 528	15 977	2003.000		:	:
1604.701		..	468	2004.001		:	:
1604.702	"	8 713	42 042	2004.009	"	138	1 745
1604.709		..	995	2005.100	"	1 804	12 638
1604.802	"	2 620	15 118	2005.300	"	8 317	66 075
1604.803)	"			2005.901	"	2 368	14 425
1604.903)	"	1 691	7 673	2005.909	"	3 374	18 723
1604.809		:	:	2006.001		:	:
1604.902	"	11 702	97 863	2006.009	"	5 127	19 639
1604.903	Se 1604.803			2007.202	1 000 1	17 967	78 746
1604.909	Tonn	1 401	9 966	2007.208	"	10 018	36 983
1605.110	"	1 011	26 044	2007.300		:	:
1605.120		..	13 307	2103.200	Tonn	1 353	6 069
1605.190	"	41	622	2104.001	"	252	3 745
1605.211	"	1 981	45 036	2104.002	"	2 865	19 447
1605.219		..	20 121	2104.003	"	3 791	33 571
1605.290		..	792	2104.009	"	732	10 204
1702.200		:	:	2105.001		:	:
1702.800		:	:	2105.002	"	152	1 799
1702.900		..	2 547	2105.003		:	:
1703.000		:	:	2105.004		:	:
1704.100		:	:	2105.005		:	:
1704.901		:	:	2105.007		:	:
1704.902	Tonn	3 238	62 886	2105.009		:	:
1704.903		:	:	2106.100		:	:
1704.904	"	623	11 528	2106.200	"	1 512	2 071
1704.905	"	634	16 824	2106.300		:	:
1704.906	"	590	11 685	2107.301	1 000 1	402	4 300
1704.907)	"			2107.309	"	455	4 271
1704.909)	"	160	1 963	2107.401	"	25 268	157 830
1705.001	"	158	2 552	2107.402	Tonn	326	6 469
1805.000	Tonn	1 021	10 617	2107.405	"	145	2 027
1806.100)				2107.409	"	125	1 967
1806.309)	"			2107.501		:	:
1806.402)	"	1 885	21 497	2107.509	"	2 085	9 543
1806.900)	"			2107.902	"	2 642	46 939
1806.200	"	137	1 616	2107.903	"	325	1 345
1806.301	"	3 388	101 369	2107.904	"	2 634	14 391
1806.302	"	6 484	152 071	2107.909		..	94 892
1806.303	"	6 611	157 730	2201.100	1 000 1	31 893	64 476
1806.304	"	1 847	35 854	2201.208		:	:
1806.306	"	248	4 898	2201.209	Tonn	32	1 727
1806.309	Se 1806.100			2202.001)			
1806.401	1 000 1	8 027	50 035	2202.009)	1 000 1	156 902	408 594
1806.402)	Se 1806.100			2202.002	"	7 640	18 557
1806.900)				2202.009	Se 2202.001		
1901.000		..	2 062	2203.901	1 000 1	12 498	32 597
1902.001	Tonn	1 336	9 031	2203.902	"	144 691	628 687
1902.003	"	503	9 305	2203.903	"	30 268	169 088
1902.009		:	:	2205.000	"	10 329	59 826
1903.000		:	:	2206.000	"	260	1 352
1904.000		:	:	2207.000	"	506	2 913
1905.000	"	2 492	18 629	2208.001	"	19 051	21 265
1990.001	"	1 514	7 021	2208.002	"	3 528	21 857
1990.002	"	6 626	26 590	2208.003	"	5 590	24 983
1990.003)	"			2208.009	"	7 092	23 680
1990.004)	"	6 445	57 195	2209.100	"	893	8 915
1990.005		..	18 256	2209.200	"	614	5 552
				2209.600	"	892	11 807

1) Se note 1, side 110.

1) See note 1, page 110.

Tabell 45 (forts.). Produksjon av de enkelte varer¹⁾. Store bedrifter *Commodities produced*¹⁾.
Large establishments

Varenr.	Enhet	Mengde	Verdi 1 000 kr	Varenr.	Enhet	Mengde	Verdi 1 000 kr
2209.800	1 000 l	959	13 464	2601.103)			
2210.000	Tonn	2 026	3 511	2601.104)	Tonn	4 109 289	420 746
2301.100	"	4 157	6 156	2601.109	"	2 661 663	..
2301.200	"	329 789	605 742	2601.200	"	135 976	:
2301.300	"	5 429	8 580	2601.250	"	105 965	124 341
2301.400	:	:	:	2601.251	"	26 647	..
2301.901	:	:	:	2601.300	"	8 042	:
2301.902	:	:	:	2601.400	"	5 345)	:
2302.001)				2601.450	"	47 301)	56 449
2302.002)	Tonn	69 368	40 366	2601.401	"	3 229	..
2303.000	1 000 l	61 373	4 143	2601.450	Se 2601.400		
2304.901	Tonn	237 640	301 195	2601.451	Tonn	24 004	..
2306.000	:	:	:	2601.923	"	526 666	:
2307.002	:	:	:	2602.000	:	:	:
2307.004	"	1 203 384	1 662 956	2603.100)			
2307.005	"	13 837	..	2603.200)			
2307.006	"	66 105	104 874	2603.400)		..	113 354
2401.200	:	:	:	2603.900)			
2402.100	:	:	:	2701.100	"	422 342	73 029
2402.101	:	:	:	2703.200	:	:	:
2402.200	:	:	:	2703.300	:	..	9 169
2402.201	:	:	:	2704.100	"	264 872	:
2402.300	Tonn	5 011	567 007	2704.200	:	:	:
2402.400	:	:	:	2705.003	:	:	:
2402.501	:	:	:	2706.000	:	:	:
2502.001	"	475 112	32 717	2707.100	:	:	:
2502.002	"	232 549	..	2707.300	:	:	:
2502.003	"	1 468	..	2708.100	:	:	:
2504.000	"	8 925	:	2709.000	Tonn	9 241 000	:
2505.003)				2710.221	"	683 476	549 858
2505.004)		..	126 301	2710.229	"	307 618	224 000
2505.005	m ³	33 355	..	2710.291	:	:	:
2506.101	Tonn	824 081	17 811	2710.299	:	:	:
2506.900	:	..	8 128	2710.300	:	:	:
2507.000	:	:	:	2710.420	"	183 041	126 723
2514.001)				2710.492	"	159 688	99 506
2514.009)		65 202	30 526	2710.499	:	:	:
2515.001		..	6 157	2710.511	"	2 088 802	1 305 355
2516.101	"	14 243	5 487	2710.519	:	:	:
2516.102	:	:	:	2710.556	"	2 876 436	1 112 383
2516.901	:	..	64 179	2710.559	:	:	:
2516.909	:	:	:	2710.600	:	:	:
2517.901	m ³	5 309 437	139 467	2710.800	:	:	:
2517.902	"	1 920 577	44 624	2710.900	:	:	:
2517.903)				2711.100	:	:	:
2517.909)		..	36 712	2711.902	1 000 m ³	371 524	..
2517.904	Tonn	309 233	:	2712.000	:	:	:
2517.905	"	1 100 452	159 688	2713.100	:	:	:
2517.909	Se 2517.903			2714.100	:	:	:
2518.001)				2715.000	:	:	:
2518.003)	Tonn	463 761	:	2716.000	:	..	10 091
2518.004	"	58 704	10 689	2801.200	:	:	:
2521.101)				2802.000	:	:	:
2521.102)	"	5 119 949	67 994	2804.100)			
2521.900	"	216 622	21 391	2804.200)			
2522.101)				2804.300)			
2522.102)	"	85 012	12 588	2804.500)		..	363 442
2522.901)				2804.800)			
2522.902)	"	35 564	7 748	2804.900)			
2522.909)				2805.000	:	:	:
2523.000	"	2 716 488	:	2806.200	:	:	:
2526.004	"	6 165	8 639	2807.001	:	:	:
2527.101)				2808.101)			
2527.102)	"	46 978	:	2808.102)	Tonn	327 911	:
2527.900	"	58 015	:	2808.200)			
2531.100	:	:	:	2809.000	"	15 749	:
2531.901	"	44 957	6 451	2810.001	:	:	:
2531.903	:	:	:	2813.500	:	:	:
2531.909	"	200 853	:	2813.900	:	:	:
2601.101	:	:	:	2816.101)			
2601.102	:	:	:	2816.102)	Tonn	763 833	:

1) Se note 1, side 110.

1) See note 1, page 110.

Tabell 45 (forts.). Produksjon av de enkelte varer¹⁾. Store bedrifter *Commodities produced*¹⁾.
Large establishments

Varenr.	Enhet	Mengde	Verdi 1 000 kr	Varenr.	Enhet	Mengde	Verdi 1 000 kr
2817.120	Tonn	72 873	:	3209.150	Tonn	833	5 686
2817.220		:	:	3209.192)	"	863	6 740
2818.000	"	19 715	:	3209.199)			
2819.100		:	:	3209.193	"	2 349	28 605
2825.000		:	:	3209.194	"	857	8 572
2828.101		:	:	3209.195	"	866	9 005
2828.900		:	:	3209.199	Se 3209.192		
2829.201		:	:	3209.200)			
2830.200	"	24 692	:	3209.300)	Tonn	9 926	92 121
2831.000		:	:	3209.400	"	1 741	20 158
2832.110		:	:	3209.500	"	992	7 111
2838.109)				3209.610)			
2838.400)				3209.691)	"	398	4 013
2838.600)	Tonn	33 015	13 486	3209.692)			
2838.650)				3209.694	"	7 736	85 683
2838.900)				3209.695	"	24 249	269 009
2840.900		:	:	3209.699	"	2 308	20 414
2842.201	"	19 208	:	3209.701		:	:
2842.209		:	:	3209.709	"	5 834	64 555
2842.900		:	:	3209.800		:	:
2845.220		:	:	3210.000		:	:
2847.200		:	:	3211.000		:	:
2851.000		:	:	3212.001	"	566	1 676
2852.000		:	:	3212.002	"	11 393	23 257
2856.100	Tonn	51 713	172 579	3213.111	"	1 318	6 056
2856.201)	"	105 006	:	3213.119)	"	2 459	49 234
2856.202)				3213.199)			
2858.000		:	:	3213.191	"	1 000	12 191
2901.110		:	:	3213.199	Se 3213.119		
2902.500		:	:	3301.000		:	:
2903.000		:	:	3304.000	Tonn	786	17 480
2904.100	"	45 080	:	3306.110	Kg	920	1 874
2904.900		:	:	3306.121)			
2908.000		:	:	3306.122)	"	40 177	11 807
2911.101		:	:	3306.129)			
2911.102		:	:	3306.211	"	135 806	2 728
2911.500		:	:	3306.212	"	55 916	1 699
2911.909		:	:	3306.213)			
2914.110)				3306.219)	"	105 390	8 374
2914.120)				3306.222)			
2914.190)	Tonn	23 149	45 810	3306.229)	"	20 005	1 700
2914.900)				3306.230)	"	7 374	7 627
2915.900	:	:	:	3306.291)			
2916.000		:	:	3306.294)			
2924.000	Tonn	1 303	2 386	3306.295)	"	32 086	4 725
2927.001		:	:	3306.296)			
2938.000		:	:	3306.297	"	312 264	23 297
3002.000		:	:	3306.299)			
3003.100		..	65 467	3306.300)			
3003.900		..	106 588	3306.701)	"	309 013	6 104
3004.100		:	:	3306.702)			
3004.903		:	:	3306.900)			
3004.904		:	:	3306.400)	"	877 042	28 798
3005.900		:	:	3306.500)			
3101.000		:	:	3306.611)			
3102.201	Tonn	47 893	:	3306.612)	"	1 613 243	14 975
3102.209	"	62 168	:	3306.617)			
3105.500	"	708 579	:	3306.621	"	573 455	17 641
3102.701	"	78 657	:	3306.622)			
3102.702	"	90 497	:	3306.623)	"	470 501	12 333
3102.800	"	5 293	:	3306.629)			
3104.300	"	4 440	:	3306.701)			
3105.200	"	1 187 459	:	3306.702)	Se 3306.299		
3105.301		..	3 174	3306.900)			
3105.901		:	:	3401.101	Tonn	2 351	6 643
3204.000	Tonn	10	379	3401.102	"	691	2 918
3207.200		:	:	3401.103	"	428	1 963
3208.900		:	:	3401.202	"	134	976
3209.140	"	724	2 803	3401.206)			
				3401.209)	"	107	461

1) Se note 1, side 110.

1) See note 1, page 110.

Tabell 45 (forts.). Produksjon av de enkelte varer¹⁾. Store bedrifter *Commodities produced*¹⁾.
Large establishments

Varenr.	Enhet	Mengde	Verdi 1 000 kr	Varenr.	Enhet	Mengde	Verdi 1 000 kr
3401.600	Tonn	786	5 012	3818.005)	Se 3818.001		
3401.701)	"	857	5 923	3818.009)			
3401.702)				3819.510		..	7 071
3401.703	"	4 509	49 651	3819.931)	Tonn	245 830	..
3401.800)	"	5 211	4 143	3819.932)			
3401.900)				3819.940	"	6 444	25 686
3402.100)				3819.995		:	:
3402.201)				3819.996		:	:
3402.202)				3819.997		:	:
3402.203)				3819.999		..	33 882
3402.204)	Tonn	53 294	142 106	3901.109)			
3402.205)				3901.151)			
3402.206)				3901.153)			
3402.207)				3901.154)			
3402.209)				3901.159)			
3402.231)				3901.200)	Tonn	129 378	291 321
3402.232)				3901.250)			
3402.233)	Tonn	18 157	87 388	3901.320)			
3402.290)				3901.350)			
3403.000		:	:	3901.400)			
3405.100	Tonn	35	1 113	3901.500)			
3405.200	"	992	6 199	3901.701		..	44 088
3405.300)				3901.702)			
3405.400)	"	1 123	7 027	3901.703)			
3405.902)				3901.705)			
3405.909)				3901.706)			
3405.901	"	110	931	3901.707)		..	59 564
3405.902)	Se 3405.300			3901.708)			
3405.909)				3901.901)			
3406.000	Tonn	4 996	41 465	3901.903)			
3407.000		:	:	3902.200		:	:
3501.101	Tonn	4 248	7 808	3902.311		:	:
3501.102		:	:	3902.321	Tonn	8 927	29 067
3501.500		:	:	3902.701	"	1 114	15 152
3501.700	"	249	1 246	3902.702		:	:
3502.000		:	:	3902.703		:	:
3503.100		:	:	3902.704		:	:
3503.500		:	:	3902.705		:	:
3504.000		:	:	3902.706	Tonn	17 373	123 692
3505.000	Tonn	686	1 529	3902.854		..	41 784
3506.001)	"	3 886	18 077	3902.855)		..	81 449
3506.009)				3902.859)		..	22 139
3601.000		:	:	3902.902		..	22 139
3602.001		:	:	3903.101		:	:
3602.009		:	:	3903.109		:	:
3603.000		:	:	3903.701		:	:
3605.100		:	:	3903.802		:	:
3605.900		:	:	3904.009		:	:
3606.000		:	:	3905.400		:	:
3608.000		:	:	3906.100		:	:
3703.000		:	:	3907.211)			
3705.000		:	:	3907.214)			
3805.000		:	:	3907.215)		..	3 097
3806.000		..	31 152	3907.219)			
3807.000	Tonn	589	339	3907.231)		..	20 612
3809.900		:	:	3907.239)			
3810.000		:	:	3907.232	Tonn	24 773	186 946
3811.400		:	:	3907.239	Se 3907.231		
3811.700		:	:	3907.240)			..
3811.802	Tonn	2 562	18 860	3907.909)			
3812.000		:	:	3907.310	1 000 stk.	2 561	15 014
3813.000		:	:	3907.320	"	102 923	60 753
3818.001)				3907.330		..	14 106
3818.003)				3907.341	"	4 254	52 544
3818.005)	Tonn	751	4 388	3907.342	Stk.	4 466	5 356
3818.009)				3907.343		..	2 281
3818.002	"	1 860	12 165	3907.344		:	:
3818.003	Se 3818.001			3907.350		..	40 230
3818.004		Tonn	849	3 592	3907.360	1 000 stk.	159 889
				3907.390	"	269 180	19 868
				3907.400		..	16 663

1) Se note 1, side 110.

1) See note 1, page 110.

Tabell 45 (forts.). Produksjon av de enkelte varer¹⁾. Store bedrifter *Commodities produced*¹⁾.
Large establishments

Varenr.	Enhet	Mengde	Verdi 1 000 kr	Varenr.	Enhet	Mengde	Verdi 1 000 kr
3907.500		..	6 180	4202.212	1 000 stk.	22	2 277
3907.600		..	35 217	4202.220		..	4 245
3907.700		:	:	4202.230		..	1 027
3907.801	1 000 stk.	404	4 559	4202.299		..	1 105
3907.802)				4202.421	"	52	4 387
3907.809)		..	12 048	4202.422	"	66	2 555
3907.902		..	1 534	4202.423		..	5 016
3907.905	"	4 328	8 466	4202.424	"	41	2 199
3907.900	Se 3907.240			4202.429)			
				4202.809)		..	1 711
4005.000		:	:	4202.511)			
4006.105		..	6 367	4202.512)		..	3 464
4006.200)				4202.912)			
4006.909)		..	12 503	4202.520		..	209
4007.000		118	1 544	4202.530	1 000 stk.	8	230
4008.100		..	2 694	4202.591)		..	1 661
4008.200		..	17 236	4202.599)			
4008.500		..	3 435	4202.801		..	2 207
4009.100)	Tonn	805	20 064	4202.802	"	204	23 206
4009.900)				4202.803	"	96	5 750
4010.600		:	:	4202.809	Se 4202.429		
4010.900		:	:	4202.912	Se 4202.511		
4011.100		:	:	4202.999		..	1 843
4011.210		:	:	4203.100	1 000 par	538	7 749
4011.220		:	:	4203.200	"	106	2 447
4011.290		:	:	4203.301	1 000 stk.	51	22 399
4011.310		:	:	4203.302	"	307	4 354
4011.330		:	:	4203.303		..	978
4011.340		:	:	4203.900		..	79
4011.360		:	:	4204.009		:	:
4011.370		:	:	4205.009		..	491
4011.400		:	:				
4011.510		..	71 047	4302.901)			
4011.701		:	:	4302.902)		..	35 126
4011.702		:	:	4302.909)			
4014.100		..	2 527	4302.950)			
4014.200		..	24 331	4303.001)		..	6 374
4014.300)				4303.009)			
4014.900)	Tonn	2 439	29 285	4303.002	Stk.	17 799	41 667
				4303.003	"	3 911	3 768
4101.100		..	155	4303.004		..	2 516
4101.200		..	1 875	4303.009	Se 4303.001		
4101.300	Tonn	6 108	19 322	4401.101		..	8 765
4101.510		..	1 425	4401.102	Tonn	665	190
4101.590		..	4 094	4401.103	m ³ l.m.	507 196	40 013
4101.600		..	75	4401.104	"	1 475 862	28 141
4101.900		..	430	4402.000		:	:
4102.501)				4403.500	m ³ f.m.	12 219	2 245
4102.502)				4403.600	"	129 894	19 021
4102.504)	Tonn	450	6 040	4403.701)	"	46 001	40 454
4102.505)				4403.709)	"	10 512	2 947
4102.506)				4403.900	"	380 264)	
4102.507)				4404.201)	m ³	221 328)	378 181
4102.508)				4404.202)	"	11 259	10 605
4102.509)	1 000 kv.fot	7 240	41 137	4404.203	"	..	4 584
4102.510)				4404.900		620 778)	
4102.901)				4405.101)	"	397 052)	617 775
4102.902)	"	2 778	10 784	4405.102)	"	27 241	27 154
4102.903)				4405.103	"	276 841)	228 272
4102.904	"	246	264	4405.104)	"	122 509)	
4102.906)				4405.105)	"	12 797	13 923
4102.907)	"	856	4 756	4405.106	"	34 553)	31 440
4102.909)				4405.107)	"	14 638)	
4103.901)	"	416	2 954	4405.108)		:	:
4103.909)				4405.109		6 200	3 416
4109.000		:	:	4405.400	"	525	544
4201.001		:	:	4405.900	"	:	:
4201.009		:	:	4407.001		1 273	724
4202.121)				4407.009	"	760	409
4202.122)	..	1 163		4408.001)	"		
4202.129)				4408.002)			
				4409.100	m ³ l.m.	2 366 238	171 556

1) Se note 1, side 110.

1) See note 1, page 110.

Tabell 45 (forts.). Produksjon av de enkelte varer¹⁾. Store bedrifter *Commodities produced*¹⁾.
Large establishments

Varenr.	Enhet	Mengde	Verdi 1 000 kr	Varenr.	Enhet	Mengde	Verdi 1 000 kr
4409.900		:	:	4490.000	m ³	8 415	13 974
4410.000		:	:	4501.900		:	:
4412.101		:	:	4504.100)		..	410
4413.100		:	:	4504.900)			
4413.200	m ³	1 040 769	827 064	4602.100)		..	5 111
4413.901		:	:	4602.900)			
4413.902	"	653	3 118	4701.104	Tonn	682 324	619 087
4414.001		:	:	4701.109	"	174 599	214 841
4415.291)		..	20 437	4701.200)			
4415.299)				4701.251)			
4415.302)				4701.305)	"	319 915	
4415.303)		..	15 664	4701.309)			805 903
4415.306)				4701.401)			
4415.309)		..	22 316	4701.257)	"	146 060	
4415.308				4701.402)			
4415.309	Se 4415.302			4701.505	"	9 012	4 906
4417.000		..	542	4701.509	"	111 830	187 777
4418.001)	Tonn	203 808	241 330	4701.600	"	316 580	643 112
4418.002)				4702.000		..	14 519
4418.003)	"	37 444	65 581	4801.111)	"	453 598	811 985
4418.008)		:	:	4801.112)			
4418.009		..	23 004	4801.171	"	151 002	293 377
4419.001		..	52 801	4801.179	"	28 557	70 559
4419.009	m ³	32 625	4 142	4801.190	"	35 895	125 619
4420.000		..	17 268	4801.210	"	65 972	227 544
4421.100	"	29 605	35 011	4801.230)			
4421.900		..	516	4801.250)	"	43 445	80 969
4422.100		..	20 169	4801.260)			
4422.201		..	132	4801.280)			
4422.202	Stk.	4 627	278	4801.310)	"	39 502	85 148
4422.204	"	7 435	258	4801.340)			
4422.209		..	191 405	4801.410)			
4423.101		..	416 962	4801.441)	"	128 632	288 857
4423.102	"	4 106	606 175	4801.442)			
4423.103	"	4 560	107 436	4801.491)	"	18 181	40 649
4423.104	"	2 534	84 314	4801.496)			
4423.105	"	..	91 913	4801.492)	"	14 199	47 627
4423.109		2 881	4801.497)	4801.496	Se 4801.491		
4423.200		:	:	4801.497	Se 4801.492		
4423.301	1 000 stk.	193	12 976	4801.801	Tonn	12 130	28 645
4423.302)	"	531	76 898	4801.802)	"	15 287	47 429
4423.303)				4801.806)			
4423.308	"	434	38 225	4801.803	"	3 868	22 338
4423.309	"	506	10 601	4801.804	"	15 055	59 042
4423.400	"	1 138	8 121	4801.805	"	4 978	19 832
4423.901		22	53 656	4801.806	Se 4801.802		
4423.902		..	38 528	4801.808	Tonn	34 202	49 830
4423.903	1 000 m ²	331	35 819	4801.809)	"	20 484	41 523
4423.904		..	80 244	4801.900)			
4423.905		..	18 935	4203.002)	"	43 288	181 022
4423.906		..	1 254	4203.003)			
4423.908		..		4804.911		:	:
4423.909		..		4804.999		:	:
4424.100)		..	3 223	4805.100)		..	8 465
4424.900)				4805.200)			
4425.102)		:	:	4805.301	"	18 466	62 193
4425.103)		..	454	4805.309	"	3 768	16 044
4425.105)				4805.900		:	:
4425.106)				4807.001	"	5 288	17 331
4426.000		..	6 787	4807.110)	"		
4427.100		..	444	4807.190)	"	75 004	121 930
4427.901	Stk.	1 523	46 830	4807.200	"	2 280	10 761
4427.909		..	4 354	4807.310)			
4428.200)			1 570	4807.392)	"	36 707	107 689
4428.903)		..		4807.398)			
4428.909)		..		4807.400)			
4428.901		..	4 354	4807.700		:	:
4428.902		..	1 570	4807.800	"	1 250	10 021
4428.903	Se 4428.200						
4428.904	1 000 stk.	2 126	70 355				
4428.905	"	22	8 531				
4428.909	Se 4428.200						

1) Se note 1, side 110.

1) See note 1, page 110.

Tabell 45 (forts.). Produksjon av de enkelte varer¹⁾. Store bedrifter *Commodities produced*¹⁾.
Large establishments

Varenr.	Enhet	Mengde	Verdi 1 000 kr	Varenr.	Enhet	Mengde	Verdi 1 000 kr
4807.903		:	:	4990.029		..	1 747
4807.909		:	:	4990.031		..	62 379
4809.101)	Tonn	50 359	52 324	4990.032		..	13 613
4809.102)				4990.033		..	22 943
4809.103)				4990.041		..	693 677
4809.104)	"	115 086	122 646	4990.042		..	66 582
4809.201)				4990.043		..	42 317
4809.202)				4990.051		..	17 409
4809.301)	"	49 563	58 279	4990.052		..	8 002
4809.302)				4990.059		..	10 785
4809.900		:	:	5101.201)			
4810.000		:	:	5101.202)			
4811.001		..	38 481	5101.301)			
4814.100	1 000 stk.	779 783	61 647	5101.302)			
4814.200		:	:	5101.502)	Tonn	4 691	57 640
4814.901		..	4 780	5605.301)			
4815.109		:	:	5605.302)			
4815.200	Tonn	1 076	8 199	5605.701)			
4815.300	"	12 136	72 440	5605.702)			
4815.400		:	:	5102.100		:	:
4816.110	"	63 411	261 364	5104.100)			
4816.191	"	18 352	50 928	5104.200)			
4816.199	"	22 623	110 378	5104.400)	Tonn	1 874	68 087
4816.200	1 000 stk.	116 692	137 774	5104.501)			
4816.300		..	42 798	5104.600)			
4816.400		..	12 265	5607.750)	"	429	16 512
4816.902)				5607.900)			
4816.908)		..	128 906	5301.100)	"	594	7 476
4816.909)				5301.900)			
4817.000		..	1 963	5303.000		:	:
4818.001		..	14 771	5304.000		:	:
4818.002		..	5 787	5305.900		:	:
4818.003		..	15 638	5306.101	Tonn	437	13 890
4818.009		:	:	5306.102	"	564	..
4819.000		..	31 144	5306.501	"	433	10 394
4820.000	1 000 stk.	6 303	13 049	5306.502		770	770
4821.600)				5307.101)			
4821.700)				5307.102)	"	165	5 688
4821.800)		..	110 733	5307.501)			
4821.923)				5307.502)			
4821.994)				5310.103	"	903	26 565
4821.999)	Tonn	832	13 842	5310.104	"	881	40 857
4821.921	"	3 767	26 013	5311.501	"	152	9 740
4821.922				5311.502)	"	284	11 006
4821.923)				5311.503)	"	60	4 171
4821.994)	Se 4821.600			5311.508	"	730	35 106
4821.999)				5311.608	"	28	1 713
4901.000		..	532 485	5311.900	"	32	1 229
4902.001		..	606 129	5405.911		:	:
4902.002		..	290 362	5405.919		:	:
4903.000		..	7 395	5405.969		:	:
4904.000		:	:	5503.100)			
4905.100		:	:	5503.200)	Tonn	98	329
4907.000		:	:	5503.900)			
4908.000		:	:	5505.501)			
4909.000		..	17 369	5505.502)			
4910.000		..	27 232	5505.505)			
4911.000		..	14 902	5505.506)	Tonn	2 472	33 550
4990.011		..	56 422	5505.507)			
4990.012		..	314	5505.900)			
4990.013		..	802	5508.901)	"	92	3 326
4990.014		..	225 612	5509.901)			
4990.015		..	5 081	5509.500	"	60	2 660
4990.016		..	780	5509.601)			
4990.017		..	88 298	5509.602)	"	2 083	65 990
4990.018		..	64 472	5509.607)			
4990.019		..	2 582	5509.701	"	1 310	49 865
4990.027		..	48 648	5509.707	"	146	8 237
4990.028		..	9 032				

1) Se note 1, side 110.

1) See note 1, page 110.

Tabell 45 (forts.). Produksjon av de enkelte varer¹⁾. Store bedrifter *Commodities produced*¹⁾.
Large establishments

Varenr.	Enhet	Mengde	Verdi 1 000 kr	Varenr.	Enhet	Mengde	Verdi 1 000 kr
5509.901	Se 5508.901			5908.300)			
5601.200	Tonn	18 444	:	5908.909)	Tonn	2 776	47 207
5603.200		:	:	5908.903)			
5605.301)				5908.905)	"	1 097	14 552
5605.302)				5908.906)			
5605.701)	Se 5101.201			5908.908)			
5605.702)				5908.909	Se 5908.300		
5606.100	Tonn	952	29 438	5910.900		:	:
5607.301	"	622	40 608	5911.000		:	:
5607.309	"	196	8 815	5912.000		:	:
5607.350)				5913.100		:	:
5607.450)		383	22 751	5913.900		:	:
5607.750)				5915.100		:	:
5607.900)	Se 5104.600			5917.005)		..	25 820
5705.001		:	:	5917.009)			
5710.009		:	:	6001.020)			
5801.000)				6001.030)	Tonn	2 007	90 274
5802.001)		..	13 699	6001.040)			
5802.002)				6001.050)	"	157	5 619
5802.008	Tonn	136	5 741	6001.090)			
5802.009	"	49	882	6002.000	1 000 par	536	5 738
5805.001	"	39	3 930	6003.120	"	778	5 290
5805.002	"	72	6 321	6003.190	"	354	2 583
5805.009	"	45	4 505	6003.222)			
5806.001		:	:	6003.290)	"	57	487
5807.001		:	:	6003.320		:	:
5807.002)				6003.390		:	:
5807.004)				6003.401	"	773	10 831
5807.005)		..	7 165	6003.402	"	2 236	12 604
5807.006)				6003.520	"	1 997	15 360
5807.009)				6003.590	"	1 250	5 122
5808.000		:	:	6004.101)			
5810.000		..	8 319	6004.102)	1 000 stk.	458	9 936
5901.100		..	8 592	6004.211	"	79	2 021
5901.220		:	:	6004.219	"	43	1 179
5901.290		:	:	6004.222)			
5902.001)				6004.223)			
5902.003)		..	18 933	6004.231)	"	658	6 369
5902.009)				6004.232)			
5903.000		:	:	6004.233)			
5904.011	Tonn	3 350	49 528	6004.224)			
5904.012	"	180	1 428	6004.225)			
5904.013	"	263	2 296	6004.234)	"	669	13 018
5904.014)				6004.235)			
5904.015)		343	2 141	6004.236)			
5904.019)				6004.237)			
5904.023	"	275	7 639	6004.231)			
5904.025)				6004.232)	Se 6004.222		
5904.027)	"	116	1 523	6004.233)			
5904.040)				6004.234)			
5905.001	"	191	9 751	6004.235)	Se 6004.224		
5905.003	"	36	1 709	6004.236)			
5905.005	"	58	2 349	6004.237)			
5905.007	"	58	2 700	6004.310	1 000 stk.	555	6 572
5905.009)				6004.320	"	662	5 823
5905.010)		447	18 294	6004.331	"	42	1 510
5905.011)				6004.334	"	465	6 322
5905.012)		405	16 947	6004.339	"	174	3 094
5905.013)				6004.340	"	1 098	9 487
5905.014)		91	3 750	6004.351	"	48	1 516
5905.015)				6004.354	"	813	10 620
5905.016)		536	22 787	6004.359	"	23	450
5905.017	"	89	3 865	6004.413)	"	211	2 570
5905.025	"	522	19 586	6004.419)	"	427	3 183
5905.026	"	245	10 426	6004.414	"		
5905.027)				6004.419	Se 6004.413		
5905.028)	"	40	1 820	6004.433	1 000 stk.	55	735
5906.001		:	:	6004.434	"	652	4 212
5908.200		:	:	6004.439	"	1 153	7 671

1) Se note 1, side 110.

1) See note 1, page 110.

Tabell 45 (forts.). Produksjon av de enkelte varer¹⁾. Store bedrifter *Commodities produced*¹⁾.
Large establishments

Varenr.	Enhet	Mengde	Verdi 1 000 kr	Varenr.	Enhet	Mengde	Verdi 1 000 kr
6004.440)							
6004.490)	1 000 stk.	734	8 056	6101.513	Se 6101.413		
6004.900	"	667	4 502	6101.521	Se 6101.421		
6005.100	"	398	22 727	6101.529	Se 6101.429		
6005.200	"	5	64	6101.531	Stk.	8 386	1 083
6005.341)	"			6101.539	"	28 169	3 014
6005.342)	"	177	9 444	6101.541	"	134 138	8 101
6005.391)	"			6101.542	"	147 146	6 655
6005.392)	"	1 155	63 117	6101.543)	"		
6005.441)	"			6101.549)	"		
6005.491)	"	71	9 453	6101.551)	"		
6005.442)	"			6101.559)	"	76 992	6 515
6005.492)	"	16	1 219	6101.590	Se 6101.490		
6005.443)	"			6102.101)	Stk.	14 750	735
6005.449)	"	413	22 238	6102.108)	"		
6005.493)	"			6102.109	"	93 173	2 882
6005.499)	"			6102.201	"	226 363	13 224
6005.444)	"			6102.209	"	8 843	170
6005.445)	"	184	15 332	6102.311)	"		
6005.494)	"			6102.312)	"	127 541	37 026
6005.495)	"			6102.313)	"		
6005.449	Se 6005.443			6102.319)	"	108 429	25 117
6005.491	Se 6005.441			6102.513)	"		
6005.492	Se 6005.442			6102.321)	"		
6005.493	Se 6004.443			6102.521)	"	8 114	1 598
6005.494)	Se 6005.444			6102.322	"	6 129	961
6005.495)	Se 6005.444			6102.330)	"		
6005.499	Se 6005.443			6102.530)	"	122 726	18 124
6005.800	1 000 stk.	155	2 034	6102.340)	"		
6005.900		..	2 067	6102.540)	"	290 036	19 064
6006.400		:	:	6102.351)	"		
6101.101)				6102.551)	"	19 249	4 239
6101.102)	Stk.	207 615	14 614	6102.352	"	64 155	5 131
6101.103	"	116 099	6 692	6102.353	"	280 994	36 317
6101.104	"	166 654	9 416	6102.359	"	2 959	1 002
6101.101)	"			6102.361)	"		
6101.102)	"	..	11 030	6102.561)	"	85 485	3 846
6101.201	"	22 872	7 437	6102.362	"	129 694	7 409
6101.202	"	108 612	16 719	6102.363	"	676 233	50 107
6101.203	"	192 556	16 824	6102.371	"	76 822	8 074
6101.209	"	4 027	709	6102.379	"	156 928	15 378
6101.301	"	501 125	38 059	6102.383)	"		
6101.302	"	86 962	3 010	6102.583)	"	98 411	3 442
6101.303	"	466 983	18 732	6102.384)	"		
6101.304	"	447 698	18 667	6102.389)	"	103 883	7 820
6101.305	"	15 631	993	6102.584)	"		
6101.306	"	200 366	11 714	6102.390)	"		
6101.309	"	89 969	3 657	6102.590)	"	131 523	991
6101.411)	"			6102.410)	"		
6101.412)	"	17 443	4 292	6102.490)	"	32 210	3 724
6101.511)	"			6102.690)	"		
6101.413)	"			6102.513	Se 6102.313		
6101.513)	"	53 873	11 062	6102.521	Se 6102.321		
6101.421)	"			6102.530	Se 6102.330		
6101.521)	"	108 408	43 460	6102.540	Se 6102.340		
6104.429)	"			6102.551	Se 6102.351		
6104.529)	"	70 740	24 438	6102.552	Stk.	29 761	2 128
6101.431	"	62 391	13 243	6102.553	"	30 812	1 849
6101.439	"	72 222	13 781	6102.561	Se 6102.361		
6101.441	"	424 203	28 539	6102.562	Stk.	56 685	2 746
6101.442	"	125 114	8 505	6102.563	"	82 215	4 402
6101.443)	"			6102.571)	"		
6101.449)	"	948 221	72 580	6102.579)	"	76 935	6 331
6101.451	"	21 360	2 187	6102.583	Se 6102.383		
6101.459	"	184 167	26 085	6102.584	Se 6102.384		
6101.460	"	5 507	2 180	6102.590	Se 6102.390		
6101.490)	"			6102.690	Se 6102.410		
6101.590)	"	25 899	3 423	6102.900	Stk.	242 512	11 771
6101.511	Se 6101.411						

1) Se note 1, side 110.

1) See note 1, page 110.

Tabell 45 (forts.). Produksjon av de enkelte varer¹⁾. Store bedrifter *Commodities produced*¹⁾.
Large establishments

Varenr.	Enhet	Mengde	Verdi 1 000 kr	Varenr.	Enhet	Mengde	Verdi 1 000 kr
6103.111)				6402.200)			
6103.112)	Stk.	104 374	4 099	6402.611)			
6103.122)				6402.612)			
6103.119)				6402.613)	Par	606 831	22 293
6103.129)	"	348 085	15 887	6402.617)			
6103.189)				6402.618)			
6103.122)	Se 6103.111			6402.619)			
6103.129)	Se 6103.119			6402.301	"	363 800	30 821
6103.181)	Stk.	452 216	24 428	6402.302	"	60 678	5 864
6103.189)	Se 6103.119			6402.303	"	79 899	5 576
6103.601		:	:	6402.304	"	123 962	13 081
6103.999		:	:	6402.305	"	212 823	21 110
6104.101)				6402.306	"	21 889	1 554
6104.102)				6402.307	"	57 363	2 664
6104.201)		..	4 491	6402.308)			
6104.208)				6402.309)	"	154 736	5 470
6104.900)				6402.313)			
6105.000		:	:	6402.311	"	46 880	3 303
6106.000	Stk.	38 375	388	6402.313)	Se 6402.308		
6107.000	"	627 886	10 524	6402.314)			
6109.100)	"	199 299	4 785	6402.315)	Par	301 649	25 162
6109.200)				6402.316	"	314 829	18 370
6109.900		:	:	6402.317	"	112 427	4 263
6110.003	Par	673 699	9 431	6402.318	"	83 345	5 694
6110.009		:	:	6402.319	"	83 895	4 908
6111.003)				6402.321	"	30 074	1 305
6111.009)		..	1 223	6402.323)	"	142 902	6 344
6201.040)				6402.492)			
6201.090)	Tonn	155	7 160	6402.611)			
6202.101	Stk.	858 287	17 229	6402.612)			
6202.102	"	880 185	34 696	6402.613)	Se 6402.200		
6202.103	"	1 266 414	10 521	6402.617)			
6202.109		..	5 034	6402.618)			
6202.300)				6402.619)			
6202.900)		..	2 858	6403.000	Par	107 840	5 916
6202.501		:	:	6405.191)			
6202.791		..	9 071	6405.193)		..	5 980
6202.792		..	1 299	6405.220)			
6202.801	Fag	510 226	21 078	6405.230)			
6202.802)	"			6405.901)		..	3 620
6202.809)		202 002	4 977	6405.904)			
6202.900)	Se 6202.300			6405.909)			
6203.701)	1 000 stk.	416	2 488	6406.001	Par	90 746	2 411
6203.709)				6503.001		:	:
6204.100		..	11 635	6503.009		:	:
6204.200		..	2 263	6504.001		:	:
6204.300	Stk.	52 800	11 958	6505.901	Stk.	266 297	8 978
6204.901		..	15 207	6505.902		:	:
6204.909		..	479	6505.904	"	540 303	13 840
6205.100		..	8 070	6505.905	"	391 294	3 966
6205.901		..	10 701	6505.909	"	38 066	300
6205.902		:	:	6506.001	"	55 046	4 586
6205.903	Stk.	31 433	658	6506.009		:	:
6205.909		..	22 756	6601.100	"	268 477	7 610
6302.002		:	:	6601.200		:	:
6401.110		:	:	6702.000		:	:
6401.120		:	:	6801.100		:	:
6401.190		:	:	6801.200	Tonn	4 234	1 272
6401.200		:	:	6802.001		..	32 504
6402.101	Par	66 811	2 558	6802.100		..	464
6402.102	"	123 667	4 232	6802.200		..	8 914
6402.103	"	45 347	1 234	6803.001		..	2 439
6402.191	"	102 974	1 964	6803.002)		..	28 321
6402.192)	"	163 846	3 118	6803.009)			
6402.193)							

1) Se note 1, side 110.

1) See note 1, page 110.

Tabell 45 (forts.). Produksjon av de enkelte varer¹⁾. Store bedrifter *Commodities produced*¹⁾.
Large establishments

Varenr.	Enhet	Mengde	Verdi 1 000 kr	Varenr.	Enhet	Mengde	Verdi 1 000 kr
6804.100)				7010.301		:	:
6804.200)		..	17 659	7010.309		:	:
6804.900)				7010.900		:	:
6805.000)				7013.000		:	:
6806.100)		..	10 485	7014.000		:	:
6806.900)				7017.000		:	:
6807.300)				7020.100	Se 6807.300		
7020.100)	Tonn	63 276	154 705	7020.300)			
6807.900		:	:	7020.901)			
6808.000		:	:	7020.902)		..	32 800
6809.001		:	:	7020.909)			
6809.002		:	:	7021.009		:	:
6810.000		:	:				
6811.011	m ³	211 358	45 980	7105.100		:	:
6811.012	"	572 233	131 177	7105.900		:	:
6811.021	"	2 132 540	384 176	7107.100		:	:
6811.022	Tonn	1 349	2 171	7107.900		:	:
6811.023	Stk.	588 917	5 861	7109.100		:	:
6811.024	Tonn	195 439	60 029	7109.900		:	:
6811.025		..	29 151	7112.100		..	10 768
6811.026		..	6 314	7112.201		..	23 911
6811.027	"	93 702	54 095	7112.400		:	:
6811.028	"	312 079	166 735	7113.110	Kg	21 251	32 866
6811.029		..	7 155	7113.112	"	16 113	26 647
6811.031)				7113.190	"	11 003	19 712
6811.032)				7113.202		:	:
6811.043)		..	68 599	7113.400	"	11 880	3 661
6811.046)				7114.000		..	1 174
6811.099)				7115.900		:	:
6811.033		..	22 101	7116.000	"	10 101	2 200
6811.034		..	5 514	7201.900		:	:
6811.035		..	1 116				
6811.036	m ²	455 941	21 111	7301.101)			
6811.037	Stk.	407 909	1 075	7301.102)	Tonn	637 885	:
6811.038	"	..	4 231	7302.101)			
6811.039	"	212 615	35 793	7302.102)	Se 7302.401		
6811.041	"	56 097	13 584	7302.201	Tonn	294 780	849 634
6811.042		..	2 794	7302.202		:	:
6811.043	Se 6811.031			7302.301	Se 7302.401		
6811.044	Tonn	33 954	8 669	7302.302		:	:
6811.045	"	34 720	8 232	7302.101	Tonn	338 620)	
6811.046	Se 6811.031			7302.102	"	181)	
6811.048		..	4 217	7302.301	"	162 860)	1 269 852
6811.099	Se 6811.031			7302.401	"	27 273)	
6812.000		:	:	7302.402	"	1 030)	
6813.000		:	:	7302.900	"	30 345)	
6816.000		:	:	7303.102)	"	6 061	1 912
6902.000		:	:	7303.109)			
6904.901)				7303.901	"	2 620	339
6904.902)	1 000 stk.	35 823	27 941	7303.903)			
6904.909)				7303.905)	Tonn	30 256	8 488
6905.101)				7303.906)			
6905.900)		..	20 020	7303.909	"	74 643	25 860
6906.202	"	1 023	816	7306.604)			
6906.203	"	633	721	7306.608)	"	870 625	..
6906.209	"	190	340	7306.609)			
6907.000		:	:	7307.102	Se 7309.000		
6908.000		:	:	7307.103		:	:
6910.000		:	:	7307.102)			
6911.000		:	:	7309.000)			
6912.004		:	:	7310.110)			
6913.000		..	2 751	7310.120)			
6914.002		:	:	7310.130)			
				7310.223)			
7005.000	Tonn	13 326	20 732	7310.290)			
7006.000		:	:	7310.300)	Tonn	609 067	1 004 875
7007.000	"	16 566	65 231	7311.001)			
7008.000	"	1 311	11 149	7311.002)			
7009.000		..	10 229	7312.000)			
7010.200		:	:	7313.190)			
				7313.600)			
				7315.460)			
				7315.590)			

1) Se note 1, side 110.

1) See note 1, page 110.

Tabell 45 (forts.). Produksjon av de enkelte varer¹⁾. Store bedrifter *Commodities produced*¹⁾.
Large establishments

Varenr.	Enhet	Mengde	Verdi 1 000 kr	Varenr.	Enhet	Mengde	Verdi 1 000 kr
7314.101	Tonn	26 174	70 199	7336.351)			
7314.102	"	19 393	..	7336.359)		..	8 176
7314.500		:	:	7336.609)			
7315.460)				7336.601	Stk.	42 711	45 260
7315.590)	Se 7309.000			7336.609	Se 7336.351		
7316.100		:	:	7336.800		..	1 425
7316.900		:	:	7337.190		..	15 644
7317.002)				7337.200	Tonn	713	9 006
7317.009)				7337.900		..	5 960
7318.200)				7338.120		..	358
7318.901)		..	168 812	7338.190		:	:
7318.909)				7338.200	"	882	41 458
7319.000)				7338.410		:	:
7320.100)				7338.494	"	101	962
7320.201)	Tonn	7 043	47 288	7338.499		..	8 802
7320.209)				7338.510)			
7320.900		..	15 898	7338.590)		..	37 999
7321.100		..	61 102	7338.920)			
7321.210	"	28 512	151 180	7338.990)			
7321.220		..	30 482	7338.610		..	26 003
7321.290		..	120 620	7338.690		..	16 437
7321.901	"	10 920	51 614	7338.920)	Se 7338.510		
7321.902		..	22 052	7338.990)			
7321.908		..	55 976	7339.001	Tonn	10 290	147 004
7321.909		..	822 699	7340.002		:	:
7322.000		..	91 750	7340.201	"	18 090	99 484
7323.100)		..	102 685	7340.202		:	:
7323.909)				7340.301)	Tonn	7 694	:
7323.301)	Tonn	7 998	50 948	7340.302)			
7323.309)				7340.400)			
7323.909	Se 7323.100			7340.903)		..	343 817
7324.001		..	31 903	7340.909)			
7324.009		:	:	7340.904		..	3 791
7325.000		:	:	7340.909	Se 7340.400		
7326.100		:	:	7392.000	Tonn	116 234	..
7326.200		:	:	7393.000	"	36 762	..
7327.100)				7394.000	"	18 205	..
7327.300)	Tonn	17 141	49 533	7401.151)			
7327.900)				7401.152)	"	26 349	:
7327.200	"	3 826	21 211	7401.220	"	19 675	:
7327.300)	Se 7327.100			7401.230)	"		
7327.900)				7401.231)	"	5 687	:
7329.200		:	:	7401.301	"	1 600	10 390
7329.301	Tonn	3 614	30 450	7401.302)			
7329.309		..	18 697	7401.303)	"	2 361	22 958
7329.900		..	15 363	7401.309)			
7330.000		..	6 625	7401.600	"	2 184	8 491
7331.100	"	12 756	63 962	7403.200)			
7331.200)				7403.300)			
7331.300)				7403.600)			
7331.600)				7403.700)	Tonn	2 535	27 864
7331.900)				7404.100)			
7332.118	"	629	9 858	7404.200)			
7332.191)		..	56 041	7407.200)			
7332.198)		..	2 442	7408.100)		..	35 809
7332.199		..	9 703	7408.200)			
7332.200)				7410.000		:	:
7332.901)				7411.100		:	:
7332.908)				7411.904		:	:
7334.000		:	:	7414.000		:	:
7335.100)		..	3 434	7415.000	Tonn	800	16 273
7335.900)		..	9 710	7416.000		:	:
7335.210)				7418.000		..	2 565
7335.290)				7419.101	"	1 905	42 024
7335.900	Se 7335.100			7419.102	"	2 343	..
7336.151)				7419.200		:	:
7336.152)	Stk.	44 332	35 677	7419.900		..	23 637
7336.153)							
7336.159)							

1) Se note 1, side 110.

1) See note 1, page 110.

Tabell 45 (forts.). Produksjon av de enkelte varer¹⁾. Store bedrifter *Commodities produced*¹⁾.
Large establishments

Varenr.	Enhet	Mengde	Verdi 1 000 kr	Varenr.	Enhet	Mengde	Verdi 1 000 kr
7501.301	Tonn	37 056	:	8001.300		:	:
7501.600		:	:	8006.007)		..	30 627
7601.101	"	427 723)	2 464 550	8006.008)			
7601.103	"	167 105)		8104.610	Tonn	47	:
7601.102)				8104.620	"	773	:
7601.104)		10 335	74 880	8104.800		:	:
7601.103	Se 7601.101			8201.100)			
7601.104	Se 7601.102			8201.200)			
7601.201	Tonn	155 596	658 223	8201.300)			
7601.202		:	:	8201.400)	Stk.	1 304 730	24 823
7601.300	"	4 835	11 061	8201.500)			
7602.101)				8201.901)			
7602.201)				8201.909)			
7602.300)		58 256	391 103	8202.110		:	:
7603.000)				8202.210		:	:
7602.102		:	:	8202.310		:	:
7602.201)				8202.600		:	:
7602.300)	Se 7602.101			8203.100)			
7603.000)				8203.400)	Stk.	261 151	7 091
7604.100	Tonn	1 388	29 082	8203.800)			
7604.900		:	:	8204.100		..	3 430
7606.000)		..	6 462	8204.340)			
7607.000)				8204.390)	Stk.	1 984 336	8 825
7608.100		:	:	8204.361	Tonn	587	2 827
7608.200		..	100 721	8204.369	Stk.	617 289	3 221
7608.900	Tonn	8 769	126 708	8204.390	Se 8204.340		
7609.000	"	113	4 715	8204.500		..	3 180
7610.100)				8205.104)			
7610.200)				8205.105)	Stk.	83 231	11 778
7610.300)				8205.109)			
7610.909)		:	:	8205.300)			
7610.901)				8205.500)		..	21 142
7610.902)		3 781	42 965	8205.800)			
7610.909	Se 7610.100			8206.009		:	:
7611.001		:	:	8207.000		:	:
7612.000	Tonn	14 561	110 470	8208.000		:	:
7615.100	"	1 280	26 030	8209.100	"	624 976	4 312
7615.900		..	9 359	8209.200)			
7616.101	"	1 179	24 915	8209.902)	Stk.	1 001 401	6 572
7616.102	"	1 034	..	8209.909)			
7616.902		..	10 594	8210.000		:	:
7616.909		..	72 328	8214.001	"	300 916	3 610
7701.101	"	20 000	:	8214.002	"	1 594 597	8 478
7701.103	"	18 337	:	8214.003	"	191 623	2 334
7703.103		:	:	8214.004	"	875 652	5 959
7801.102	"	263	:	8214.008	"	53 159	1 143
7801.220	"	142	:	8214.009	"	864 223	8 503
7801.300	"	266	398	8214.999		:	:
7802.000		:	:	8301.100		:	:
7805.000		:	:	8301.200		:	:
7806.003		:	:	8301.809		:	:
7901.101)				8301.850		:	:
7901.102)	Tonn	60 891	:	8301.900		:	:
7901.103		:	:	8302.001		:	:
7901.201	"	10 403	:	8302.009		..	140 748
7901.300	"	1 237	3 244	8303.001	Stk.	9 285	12 532
7903.900)				8303.002		:	:
7904.000)	"	10 197	52 261	8303.009		..	1 266
7906.009)				8304.000		..	11 573
7905.000		..	2 406	8305.000		:	:
7906.001		..	1 825	8306.000		..	14 956
7906.002	"	452	..	8307.100)	Stk.	2 518 874	239 967
7906.009	Se 7903.000			8307.200)			
8001.102	Tonn	63	:	8307.303		..	9 929
8001.210	"	55	:	8307.309		..	3 567
8001.220	"	293	:	8307.900		..	13 378
				8309.000		:	:
				8311.000		:	:
				8312.000		..	8 064

1) Se note 1, side 110.

1) See note 1, page 110.

Tabell 45 (forts.). Produksjon av de enkelte varer ¹⁾. Store bedrifter *Commodities produced* ¹⁾.
Large establishments

Varenr.	Enhet	Mengde	Verdi 1 000 kr	Varenr.	Enhet	Mengde	Verdi 1 000 kr
8313.110		:	:	8416.900		:	:
8313.190		:	:	8417.200		:	:
8314.000		..	30 719	8417.310)			
8315.101		:	:	8417.400)		..	69 790
8315.300		:	:	8417.800)			
8401.100		..	48 304	8417.350		..	16 413
8401.900		:	:	8417.400	Se 8417.310		
8402.305)				8417.500		:	:
8402.309)		..	2 542	8417.600		..	19 111
8402.900)				8417.800	Se 8417.310		
8403.100		:	:	8417.900		..	5 012
8403.900		:	:	8418.190		:	:
8405.200		:	:	8418.400		:	:
8405.900		:	:	8418.600		..	58 818
8406.291)				8418.990		..	4 807
8406.292)				8419.100		:	:
8406.293)				8419.200)			
8406.607)				8419.800)		..	10 822
8406.609)	Stk.	7 274	141 880	8419.900)			
8406.711)				8420.100)			
8406.712)				8420.200)			
8406.713)				8420.400)		..	8 532
8406.500		:	:	8420.800)			
8406.607)				8420.900)			
8406.609)				8421.100)		..	20 170
8406.711)	Se 8406.291			8421.802)			
8406.712)				8421.809		..	11 306
8406.713)				8421.900		..	2 911
8406.714)				8422.100	Stk.	4 031	32 752
8406.715)	Stk.	90	257 881	8422.200		:	:
8406.801		:	:	8422.301)	"	10 153	466 274
8406.802		:	:	8422.309)		:	:
8406.991		:	10 799	8422.400		:	:
8406.999		..	331 231	8422.500		..	262 124
8407.501)				8422.601		371	47 958
8407.502)				8422.602	"	74	5 035
8407.509)		..	85 200	8422.802		:	:
8407.900)				8422.803		:	:
8408.810		:	:	8422.804		..	15 872
8408.890		:	:	8422.809		..	147 234
8408.930		:	:	8422.900		..	235 037
8410.100		..	7 574	8423.111)			
8410.409		..	208 639	8423.119)		..	126 460
8410.707		..	14 371	8423.151)			
8410.900		..	36 391	8423.209)			
8411.403		..	40 570	8423.802		:	:
8411.407)				8423.804		:	:
8411.500)		..	35 554	8423.805		..	8 721
8411.900		..	8 935	8423.806	Stk.	1 162	5 404
8412.000		..	51 172	8423.809		..	17 043
8413.100		..	904	8423.900		..	62 315
8413.900		:	:	8424.102)			
8414.800)				8424.205)			
8414.900)		..	4 005	8424.206)			
8415.110)				8424.207)	Stk.	49 423	147 980
8415.120)				8424.209)			
8415.140)	Stk.	130 069	139 832	8424.401)			
8415.180)				8424.408)			
8415.300)				8424.502	"	3 291	13 336
8415.201)	"	465	7 952	8424.504		:	:
8415.401)				8424.550		:	:
8415.209)	"	10 009	15 459	8424.801)	"	6 150	6 187
8415.409)				8424.808)			
8415.300	Se 8415.110			8424.900		..	60 562
8415.401	Se 8415.201			8425.252)			
8415.409	Se 8415.209			8425.304)			
8415.800		..	102 310	8425.550)		..	89 778
8415.910)				8425.600)			
8415.992)		..	98 987	8425.801)			
8415.993)				8425.808)			
8415.999)				8425.900		..	35 254

1) Se note 1, side 110.

1) See note 1, page 110.

Tabell 45 (forts.). Produksjon av de enkelte varer¹⁾. Store bedrifter *Commodities produced*¹⁾.
Large establishments

Varenr.	Enhet	Mengde	Verdi 1 000 kr	Varenr.	Enhet	Mengde	Verdi 1 000 kr
8426.100)				8459.990		..	43 314
8426.200)		..	21 389	8460.000		..	20 770
8426.900)				8461.300		..	99 375
8427.100		:	:	8461.800		..	33 138
8428.102)				8462.900		:	:
8428.109)		..	13 922	8463.100)			
8428.900		..	5 580	8463.200)		..	8 133
8429.100		:	:	8463.301		..	19 969
8429.900		:	:	8463.302		..	31 844
8430.100)				8463.400		:	:
8430.300)		..	23 899	8463.500		..	2 495
8430.500		..	27 164	8464.000		..	1 053
8430.800		..	1 513	8465.101)			
8430.900		:	:	8465.102)		..	173 219
8431.100		:	:	8465.103)			
8431.900		:	:	8465.900		..	8 395
8432.900		:	:				
8433.100		:	:	8501.115)			
8433.900		:	:	8501.141)			
8434.200		:	:	8501.142)			
8434.700		..	76 005	8501.144)	Stk.	3 651	:
8436.000		:	:	8501.145)			
8437.000		:	:	8501.146)			
8438.100		:	:	8501.180)		..	72 595
8438.900		..	1 728	8501.200)		:	:
8439.100		:	:	8501.300		:	:
8440.100		:	:	8501.401	Stk.	271 427	11 752
8440.200		:	:	8501.402)	"	..	25 334
8440.802		:	:	8501.403)		..	17 828
8440.809		:	:	8501.405		5 652	90 828
8440.902)		..	4 111	8501.406	"	170	163 515
8440.909)				8501.407	"	..	43 906
8441.900		:	:	8501.500		335 656	5 378
8442.200		:	:	8501.600		..	27 578
8443.308		:	:	8501.900		:	:
8443.309	Tonn	2 133	..	8502.800		:	:
8443.400)		..	473	8502.900		:	:
8443.900)				8503.700		:	:
8444.900		:	:	8504.111		:	:
8445.800		..	12 121	8504.112	Tonn	7 287	66 210
8446.000		..	2 736	8504.190		:	:
8447.100)				8504.900		:	:
8447.200)		..	22 247	8505.900		:	:
7447.300)				8506.300		:	:
8447.800		..	8 952	8506.410		:	:
8448.100		..	236	8506.900		..	880
8448.502)		..	14 562	8509.800		:	:
8448.503)		..	16 606	8511.103		:	:
8448.508		..	16 606	8511.205		:	:
8449.203		:	:	8511.209		:	:
8449.900		:	:	8511.300		..	5 360
8450.100		:	:	8511.900		..	13 401
8450.900		:	:	8512.101)			
8452.230		:	:	8512.102)		..	108 264
8452.600		:	:	8512.201	Stk.	1 025 993	99 840
8453.001		:	:	8512.202	"	80 583	6 284
8454.000		:	:	8512.203	"	85 127	13 529
8455.000		..	7 996	8512.204	"	494 948	67 349
8456.200		..	1 645	8512.205	"	89 908	10 022
8456.800		..	12 891	8512.206		:	:
8456.900		..	26 356	8512.209		..	18 466
8457.900		:	:	8512.310		:	:
8459.100		..	18 435	8512.390		:	:
8459.310		..	7 256	8512.510)			
8459.330		..	17 325	8512.520)			
8459.400		..	15 081	8512.550)	Stk.	164 260	104 263
8459.500		..	12 913	8512.600)			
8459.803	Stk.	2 884	75 203	8512.709		..	8 009
8459.804		..	37 615	8512.800		..	8 670
8459.809		..	60 606	8512.910)			
8459.970		:	:	8512.990)		..	45 546

1) Se note 1, side 110.

1) See note 1, page 110.

Tabell 45 (forts.). Produksjon av de enkelte varer¹⁾. Store bedrifter *Commodities produced¹⁾*.
Large establishments

Varenr.	Enhet	Mengde	Verdi 1 000 kr	Varenr.	Enhet	Mengde	Verdi 1 000 kr
8513.101)				8603.000		:	:
8513.109)				8605.000		:	:
8513.201)				8607.000		:	:
8513.202)				8608.000		..	23 491
8513.209)		..	535 105	8609.000)			
8513.300)				8610.000)		..	22 550
8513.401)				8705.200	Stk.	556	72 303
8513.402)				8705.300		:	:
8513.809)				8705.902	"	393	26 886
8513.802		..	45 811	8705.909	"	349	15 296
8513.809	Se 8513.101			8706.100		..	14 399
8513.901)				8706.202)			
8513.902)				8706.209)		..	263 677
8513.904)		..	13 145	8706.203		..	26 595
8513.905)				8706.209	Se 8706.202		
8513.909)				8707.100)			
8514.109		:	:	8707.110)		..	1 162
8514.201)		..	84 951	8707.800)			
8514.209)				8707.900		:	:
8514.300		:	:	8709.110		:	:
8514.900		..	16 775	8710.001	Stk.	227 000	:
8515.100		..	110 631	8712.100		:	:
8515.300		:	:	8712.201		:	:
8515.449		:	:	8712.208		:	:
8515.451		:	:	8713.102	"	28 449	7 501
8515.459		:	:	8713.103	"	11 375	6 326
8515.560		:	:	8713.209		:	:
8515.590		:	:	8714.310)			
8515.700		..	20 404	8714.391)	"	6 012	52 165
8515.901	Stk.	318 667	15 285	8714.399)			
8515.903		..	32 402	8714.392	"	3 328	18 994
8515.904	"	91 000	13 873	8714.399	Se 8714.310		
8515.906		..	17 087	8714.401	Stk.	7 768	4 283
8515.909		..	22 138	8714.402	"	55 474	7 617
8516.500		..	8 375	8714.403	"	10 983	1 102
8517.100)				8714.901		:	:
8517.900)		..	18 989	8714.909		..	23 362
8518.109		:	:	8803.000		:	:
8518.900		:	:	8901.100		:	:
8519.101		..	109 371	8901.231	Br.t.	829 606	2 281 736
8519.103		:	:	8901.232	Stk.	25	..
8519.104		:	:	8901.281	Br.t.	9 666	187 105
8519.105		:	:	8901.282	Stk.	20	..
8519.109		..	15 201	8901.283	Br.t.	209 453	1 138 551
8519.310		..	5 182	8901.284	Stk.	26	..
8519.420		:	:	8901.301	Br.t.	10 389	267 885
8519.430		..	12 108	8901.302	Stk.	23	..
8519.490		..	5 334	8901.303	Br.t.	6 918	147 845
8519.510		:	:	8901.304	Stk.	22	..
8519.520	1 000 stk.	5 052	39 872	8901.351	Br.t.	10 532	351 456
8519.592		..	47 650	8901.352	Stk.	19	..
8519.599		..	15 312	8901.400	"	8	26 816
8519.600		:	:	8901.700)			
8519.700		:	:	8901.829)		..	23 900
8519.800		..	149 661	8901.751	"	144	52 208
8519.900		..	37 522	8901.752)	"	231	15 056
8520.110		:	:	8901.759)			
8520.190		:	:	8901.804	"	1 695	18 121
8520.200		:	:	8901.805	"	3 575	167 479
8520.800		:	:	8901.806	"	7 326	41 008
8521.000		:	:	8901.807)			
8522.301		:	:	8901.808)		..	5 200
8522.309		:	:	8901.810)			
8523.301)				8901.813)		..	3 985
8523.302)				8901.811	Stk.	13 586	31 564
8523.303)	Tonn	43 674	674 476	8901.813	Se 8901.810		
8523.400)				8901.821)		..	45 500
8524.202		:	:	8901.822)			
8525.000		:	:	8901.829	Se 8901.700		
8526.000		..	22 940	8901.900		..	2 103
8527.000		:	:				
8528.000		:	:				

1) Se note 1, side 110.

1) See note 1, page 110.

Tabell 45 (forts.). Produksjon av de enkelte varer¹⁾. Store bedrifter *Commodities produced*¹⁾.
Large establishments

Varenr.	Enhet	Mengde	Verdi 1 000 kr	Varenr.	Enhet	Mengde	Verdi 1 000 kr
8902.002		:	:	9401.114	Stk.	299 419	162 027
8902.004		:	:	9401.115	"	92 893	38 848
8902.009	Stk.	6	3 573	9401.116	"	207 767	32 063
8903.001		:	:	9401.118		..	1 192
8903.002		:	:	9401.119		..	12 661
8903.004		:	:	9401.191	"	139 657	9 730
8903.005		:	:	9401.192	"	40 812	7 613
8903.009		..	17 794	9401.199		..	7 140
8905.001)				9401.211		..	797
8905.009)		..	16 185	9401.212)	"	207 147	29 690
8905.002	Stk.	556 173	13 501	9401.219)			
8905.009	Se 8905.001			9401.214)	"	129 141	33 062
				9401.215)			
9001.000		:	:	9401.219	Se 9401.212		
9004.200		:	:	9401.291		:	:
9004.900		:	:	9401.292		..	19 772
9008.200		:	:	9401.293	Stk.	17 635	2 649
9008.900		..	1 859	9401.299		..	2 554
9013.101		:	:	9401.800		:	:
9014.100		..	20 250	9401.901		..	2 164
9014.901		:	:	9401.909		..	32 016
9014.909		..	12 087	9402.001		..	14 082
9017.100		..	16 968	9402.009		..	3 163
9017.900		:	:	9403.111)			
9018.000		:	:	9403.115)	Stk.	43 747	21 550
9019.900		..	12 367	9403.112	"	203 479	59 816
9020.000		:	:	9403.113		..	36
9021.000		:	:	9403.114	"	61 219	10 054
9022.009		:	:	9403.115	Se 9403.111		
9024.100)				9403.116	Stk.	45 594	23 627
9024.200)		..	9 221	9403.117	"	12 528	3 075
9024.900)				9403.118		..	4 890
9025.000		:	:	9403.119		..	4 497
9026.200		:	:	9403.121		..	13 102
9026.300		:	:	9403.122		..	88 971
9028.100		..	12 112	9403.123	"	21 233	15 625
9028.300		:	:	9403.124		..	97 478
9028.400		:	:	9403.125		..	33 768
9028.907		..	14 473	9403.131		..	1 422
9028.909		..	203 364	9403.132		..	5 540
9029.000		..	9 695	9403.133		..	2 625
		:	:	9403.141		..	5 931
9201.200		:	:	9403.142		..	15 690
9203.000	Stk.	30	3 935	9403.143		..	16 855
9205.000		:	:	9403.144		..	17 932
9210.000		:	:	9403.145		..	11 845
9211.119		:	:	9403.146	Stk.	483	174
9211.190		..	9 299	9403.149		..	11 943
9211.201		:	:	9403.181	"	99 033	31 590
9211.205		:	:	9403.182	"	38 561	5 738
9211.209		:	:	9403.183		..	6 200
9212.200		..	27 071	9403.184	"	77 062	17 863
9212.400		:	:	9403.185		..	4 292
9213.000		..	58 303	9403.186		..	165 451
		:	:	9403.187		..	14 732
9301.000		:	:	9403.188		..	15 358
9303.000		:	:	9403.199		..	16 839
9304.901		:	:	9403.211	Stk.	37 757	5 792
9304.902		:	:	9403.212		:	:
9304.903		:	:	9403.213	"	2 712	607
9306.200		:	:	9403.219	"	79 649	41 961
9306.900		:	:	9403.221	"	32 832	18 243
9307.200		:	:	9403.222	"	47 599	10 556
9307.311)				9403.229		..	3 065
9307.319)		..	18 639	9403.292)			
9307.600)				9403.299)		..	44 119
9307.700)				9403.293		..	50 612
9307.802		:	:	9403.299	Se 9403.292		
9307.809		:	:	9403.800		:	:
9401.111	Stk.	64 803	42 889	9403.909		..	24 029
9401.112	"	160 209	190 810	9404.100	Stk.	94 838	1 578
9401.113	"	34 812	11 354				

1) Se note 1, side 110.

1) See note 1, page 110.

Tabell 45 (forts.). Produksjon av de enkelte varer¹⁾. Store bedrifter *Commodities produced*¹⁾.
Large establishments

Varenr.	Enhet	Mengde	Verdi 1 000 kr	Varenr.	Enhet	Mengde	Verdi 1 000 kr
9404.201		:	:	9902.000		:	:
9404.202	Stk.	402 259	23 908				
9404.203		:	:				
9404.204		..	16 476				
9404.209		:	:				
9404.901	Stk.	459 525	7 688				
9404.902	"	149 847	2 720				
9404.903		:	:				
9404.904		..	4 672				
9404.905)		..	15 981				
9404.906)		..	1 637				
9404.909		..	28 769				
9404.911	Stk.	191 849	28 769				
9404.912)	"	249 852	15 699				
9404.915)		..	705				
9404.913)		..	705				
9404.916)		..	705				
9404.914	"	27 846	1 719				
9404.915	Se 9404.912						
9404.916	Se 9404.913						
9404.917	Stk.	25 086	7 779				
9404.918)	"	115 341	12 015				
9404.919)	"	38 026	1 204				
9404.940	"	38 026	1 204				
9404.990		:	:				
9505.000		:	:				
9602.100		:	:				
9602.204		:	:				
9602.209		:	:				
9602.300		:	:				
9602.400		:	:				
9602.500		:	:				
9602.900	Stk.	5 630 092	14 475				
9701.001		:	:				
9701.002	"	16 506	2 577				
9701.009		:	:				
9702.100		:	:				
9702.900		:	:				
9703.100		..	13 532				
9703.900		..	1 052				
9704.990		:	:				
9705.000		..	4 715				
9706.102		..	15 071				
9706.103	Par	268 495	30 008				
9706.104		:	:				
9706.105		:	:				
9706.106	"	142 842	18 582				
9706.107	"	53 087	2 570				
9706.108		..	13 105				
9706.109		:	:				
9706.201)		..	23 686				
9706.903)		..	23 686				
9706.908)		..	23 686				
9706.904		:	:				
9706.908	Se 9706.201						
9706.909		..	2 044				
9707.003		:	:				
9707.004)		..	19 836				
9707.006)		..	19 836				
9801.700		..	3 846				
9802.000		:	:				
9805.000		..	595				
9806.000		..	4 483				
9807.000		..	3 353				
9809.001		:	:				
9811.200		:	:				
9812.000		:	:				

1) Se note 1, side 110.

1) See note 1, page 110.

Tabell 46. Forbruk av viktige råstoffer¹⁾. Store bedrifter Consumption of principal raw materials¹⁾.
 Large establishments

Varenr. Commod- ity no.	Enhet Unit	Mengde Quantity	Verdi 1 000 kr Value	Varenr. Commod- ity no.	Enhet Unit	Mengde Quantity	Verdi 1 000 kr Value
0101.001	Stk.	2 806	5 456	0402.412	Tonn	7 687	2 889
0102.001	"	70 687	56 749	0403.001	"	504	14 798
0102.002	"	9 370	..	0403.002	"	4 716	37 438
0102.003	"	268 086	691 887	0404.100)			
0102.009	"	8 169	..	0404.200)	"		
0103.001	"	838 033	638 430	0404.300)	"	2 797	22 005
0103.002	"	62 256	..	0404.909)			
0104.001	"	585 539	159 389	0405.000	"	3 511	20 527
0104.002	"	22 904	..	0504.100		..	21 232
0105.001	"	8 481 462	54 841	0504.900		..	1 236
0105.002	"	41 218	..	0505.007		..	1 044
0201.000	Tonn	125 759	1 419 467	0505.008	"	89 043	17 587
0204.000	"	2 930	25 061	0505.009	"	10 020	2 008
0205.000	"	..	4 179	0507.100	"	719	14 252
0301.110	"	663	10 315	0508.001	"	6 253	10 274
0301.122	1 000 H1	15 210	285 653	0508.009		..	4 359
0301.129	"	..	2 388	0515.003		..	2 393
0301.314	"	150	23 803	0515.009		..	15 537
0301.315	"	355	41 942	0701.100	Tonn	130 375	66 561
0301.316	"	..	4 285	0701.510	"	3 317	5 241
0301.319	"	..	71 799	0701.900	"	29 224	31 145
0301.411	"	..	4 136	0704.000	"	1 229	11 256
0301.412	Tonn	130	433	0801.600)			
0301.413	"	3 566	8 612	0801.800)			
0301.419	"	42	109	0802.000)		..	3 851
0301.421	"	13 578	39 410	0803.000)			
0301.422	"	40 555	96 592	0804.200		..	4 415
0301.423	"	147 792	425 529	0805.000	Tonn	1 924	24 504
0301.425	"	96 640	128 310	0806.100	"	5 024	3 612
0301.427	"	12 727	51 368	0808.100	"	2 928	15 126
0301.429	1 000 H1	1 559	5 229	0808.200	"	2 275	12 042
0301.511	Tonn	1 909	2 475	0808.900	"	569	3 378
0301.512	"	1 097	2 019	0812.000	"	471	3 091
0301.513	"	13 525	19 399	0901.100	Tonn	48 975	213 082
0301.516	"	..	149 408	0990.000		..	31 522
0301.519	"	..	8 352				
0301.800	"	3 886	9 362	1001.001	Tonn	347 985	333 317
0301.930	"	5 639	36 195	1001.002	"	1 776	..
0301.960	"	13 018	63 797	1002.001	"	50 878	43 530
0301.970	"	1 767	6 048	1003.001	"	345 938	384 471
0301.981	"	10 197	7 665	1003.002	"	63 390	..
0301.982)		..	1 487	1004.001	"	185 980	176 954
0301.989)				1004.002	"	25 313	..
0302.200	"	1 634	3 634	1005.001)	"		
0302.311	"	2 543	9 645	1005.002)	"	59 657	70 261
0302.313	"	32 522	201 144	1006.901	"	770	2 441
0302.314	"	11 776	35 475	1007.101	"	68 880	73 689
0302.315	"	2 519	15 076	1101.100	"	114 131	89 409
0302.800	"	574	2 571	1101.900	"	47 207	37 021
0303.300	"	7 958	45 570	1102.028)	"		
0303.500	"	2 083	4 854	1102.029)	"	234 930	250 433
0401.111	1 000 1	1 675 416	2 552 930	1107.001	"	22 967	33 258
0401.112	"	311 336	303 335	1108.400	"	4 397	14 858
0401.601	"	20 006	43 184	1108.900	"	2 567	5 343
0401.602	"	3 712	8 269	1201.150)			
0401.901	"	390	747	1201.200)	"		
0401.902	"	19 840	74 275	1201.300)	"	301 486	462 992
0402.210	Tonn	2 873	9 819	1201.900)	"		
0402.406	"	3 396	15 862	1202.000	"	8 902	15 165
0402.408	"	5 223	26 924				
0402.411	"	70	151				

1) Tekst til varenumrene finnes i Varenomenklatur for industristatistikken 1975, som utgis i serien Statistisk Sentralbyrås Håndbøker og vedlegges publikasjonen.

Tegnforklaring:

- .. Oppgave mangler
- : Tall kan ikke oppgis

1) Texted list of the commodity numbers is published in the series Handbooks of the Central Bureau of Statistics.

Explanation of Symbols:

- .. Data not available
- : Not for publication

Tabell 46 (forts.). Forbruk av viktige råstoffer¹⁾. Store bedrifter *Consumption of principal raw materials¹⁾. Large establishments*

Varenr.	Enhet	Mengde	Verdi 1 000 kr	Varenr.	Enhet	Mengde	Verdi 1 000 kr
1203.900	Tonn	6 927	18 639	2107.901		..	26 727
1206.000	"	216	5 413	2208.009	1 000 l	4 806	11 893
1210.101	"	13 530	13 417	2209.000		..	3 631
1302.200	"	293	3 591	2301.101	Tonn	9 477	17 295
1302.900	"	1 195	5 377	2301.201	"	14 819	41 797
1303.100	"	65	842	2302.001	"	46 020	43 228
1303.200	"	70	2 542	2304.140)			
1303.900	"	220	3 683	2304.150)	"	113 453	203 472
1401.000		..	2 200	2304.290)			
1402.000		..	2 516	2304.901	"	55 638	77 897
1403.000		..	816	2307.006	"	57 914	75 120
1405.004	"	3 009	717	2401.100	"	6 018	83 895
1405.005		..	19 591	2501.000	"	208 742	35 039
1501.000	"	321	1 240	2503.000	"	24 661	11 597
1502.000	"	5 073	10 680	2504.000		..	3 903
1504.251)				2505.001		..	22 690
1504.252)		..	7 947	2505.002	Tonn	84 786	11 071
1504.259)				2505.003		..	44 890
1504.400	"	101 553	197 178	2505.004		..	57 579
1504.601	"	1 767	5 511	2506.100	"	842 229	61 132
1504.602		..	11 277	2506.900		..	2 702
1504.901	"	3 926	11 551	2507.110	"	74 848	26 159
1504.907	"	1 921	1 418	2507.190	"	24 547	7 536
1504.908	"	1 964	6 032	2507.901	"	2 183	2 677
1507.100	"	34 083	154 971	2507.909	"	57 563	16 428
1507.200	"	4 585	29 153	2508.000	"	4 541	1 862
1507.250	"	193	1 989	2513.000		..	4 289
1507.500	"	1 671	12 015	2514.001)			
1507.550)				2514.009)	"	61 221	26 918
1507.700)				2515.001		..	4 457
1507.801)		1 325	4 398	2516.100		..	8 508
1507.809)				2516.901		..	2 893
1507.600	"	11 258	40 952	2517.904	Tonn	47 449	5 056
1507.700	Se 1507.550			2517.908		..	34 186
1507.801	Se 1507.550			2518.001		..	22 225
1507.809	Se 1507.550			2518.004	"	14 936	3 054
1508.210	Tonn	609	3 297	2520.000		..	14 700
1508.900	"	124	677	2521.100	"	5 201 959	81 356
1510.500	"	24 349	28 876	2521.900	"	153 897	13 980
1510.600	"	638	2 937	2522.000	"	134 149	28 001
1511.000	"	1 300	7 369	2523.000	"	1 077 731	254 332
1512.000	"	45 527	168 820	2524.000		..	8 905
1513.100		..	18 229	2526.002)			
1513.200	"	682	2 520	2526.003)	"	4 510	3 882
1602.000	"	162	3 582	2526.004)			
1604.400	"	606	2 622	2527.100)		..	8 465
1605.000	"	1 276	32 277	2527.900)			
1701.000	"	62 835	225 067	2528.000	Tonn	3 076	6 130
1702.200	"	5 215	19 300	2531.100		..	15 926
1702.702	"	580	2 579	2531.903	"	7 622	2 487
1702.900	"	2 113	7 762	2601.250	"	24 156	:
1703.000	"	52 376	39 951	2601.350	"	4 246	1 551
1704.100	"	417	3 002	2601.450	"	89 463	:
1801.000	"	5 102	48 132	2601.600	"	67 745	:
1804.000	"	1 494	27 440	2601.700	"	970 074	286 742
1805.000	"	478	3 162	2601.990	"	47 602	:
1806.200	"	403	4 343	2602.000	"	130 133	22 075
1902.000	"	..	4 443	2701.100	"	715 283	180 427
1990.000	"	3 400	10 943	2704.100	"	578 872	292 718
2002.401	"	3 305	17 231	2704.200	"	203 605	86 827
2004.000	"	204	1 720	2706.000	"	19 754	14 760
2005.000	"	1 618	8 514	2707.000	"	22 564	22 195
2006.000	"	1 039	3 470	2708.000	"	92 341	65 710
2007.000	"	5 846	19 364	2710.300	"	15 935	16 101
2106.100	"	..	8 828	2710.600	"	26 385	60 960
2106.200	"	3 852	6 928	2710.900	"	7 275	11 362
2107.500		..	4 498	2713.100	"	5 473	12 551
				2713.900	"	136	594

1) Se note 1, side 130.

1) See note 1, page 130.

Tabell 46 (forts.). Forbruk av viktige råstoffer¹⁾. Store bedrifter *Consumption of principal raw materials¹⁾. Large establishments*

Varenr.	Enhet	Mengde	Verdi 1 000 kr	Varenr.	Enhet	Mengde	Verdi 1 000 kr
2714.100)							
2715.000)	Tonn	98 732	63 131	2914.320	Tonn	997	3 356
2714.200	"	330 957	160 359	2914.901	"	9 811	18 421
2716.000	"	..	623	2915.140	"	9 032	22 420
2801.200	"	46 470	30 711	2915.310	"	546	2 320
2803.000	"	4 817	12 080	2915.320	"	3 612	14 506
2804.200	"	..	9 951	2915.900	"	1 654	6 755
2804.300	"	..	42 651	2916.000	"	755	6 400
2804.800	"	1 453	8 492	2919.000	"	178	1 494
2806.200	"	15 478	6 478	2922.000	"	401	4 538
2807.000	"	62 347	15 737	2923.000	"	814	7 705
2808.100)	"			2925.000	"	..	2 417
2808.200)	"	219 177	38 094	2930.000	"	..	6 369
2809.000	"	9 510	7 320	2935.000	"	2 259	13 165
2813.500	"	2 884	3 201	2938.001	"	3 564	12 490
2813.900	"	962	4 300	2940.000	"	267	5 338
2817.110	"	14 290	13 898	3102.201)	"		
2817.120	"	58 600	48 447	3102.202)	"	17 362	12 893
2818.000	"	14 234	13 522	3201.000	"	477	1 183
2819.100	"	5 009	56 846	3203.000	"	..	1 980
2820.100	"	1 156 991	781 006	3204.000	"	416	9 141
2820.200	"	18 667	12 594	3205.001	"	..	54 164
2820.300	"	1 300	3 464	3207.200	"	5 289	27 262
2823.000	"	1 554	4 845	3207.900	"	1 736	9 232
2825.000	"	1 649	7 744	3208.900	"	..	3 682
2827.100	"	..	11 032	3209.400	"	..	22 215
2828.900	"	250	4 955	3209.900	"	..	1 087
2829.200	"	21 683	54 179	3209.999	"	..	166 459
2829.901	"	5 265	13 992	3211.000	"	208	1 456
2830.100	"	815	937	3213.100	"	..	57 440
2830.200	"	6 226	3 837	3301.000	"	..	5 070
2831.000	"	17 224	6 947	3304.000	"	..	22 320
2836.000	"	839	4 191	3306.000	"	73	5 010
2838.109	"	18 225	8 297	3401.000	"	..	2 570
2838.400	"	13 225	6 217	3402.100	"	9 922	35 079
2838.600)	"			3402.200	"	..	7 935
2838.650)	"	2 693	7 448	3404.000	"	385	2 366
2838.900)	"			3501.100	"	5 929	11 105
2839.100	"	..	1 609	3501.700	"	..	6 702
2840.200	"	1 896	5 749	3502.000	"	..	3 197
2840.400	"	9 996	15 463	3503.100	"	177	5 214
2840.900	"	958	2 349	3503.500	"	..	3 939
2842.201	"	45 571	39 103	3505.000	"	9 944	21 572
2842.209	"	1 078	980	3506.000	"	..	3 374
2842.400)	"			3602.001	"	8 117	41 717
2842.500)	"	2 895	5 282	3602.009	"	8 871	11 986
2842.900)	"			3604.000	"	..	6 161
2845.210	"	7 089	5 909	3605.000	"	..	1 632
2845.220	"	2 587	2 013	3701.000	"	..	27 653
2846.100	"	1 416	1 655	3702.000	"	..	5 560
2847.000	"	2 278	8 037	3703.000	"	..	4 461
2854.000	"	171	488	3708.000	"	..	7 407
2856.100	"	913	3 384	3801.000	Tonn	2 451	3 697
2901.110	"	5 530	33 714	3805.000	"	15 349	15 731
2901.560)	"			3807.000	"	790	2 403
2901.601)	"	15 866	39 437	3808.000	"	3 904	12 204
2901.609)	"			3811.000	"	..	10 508
2902.000	"	32 723	54 058	3812.000	"	1 640	8 615
2903.000	"	768	2 415	3813.000	"	5 447	13 524
2904.000	"	55 361	80 104	3818.000	"	..	2 295
2906.900	"	282	2 930	3819.930	"	115 406	95 279
2908.000	"	1 085	3 490	3819.992	"	297	2 893
2909.000	"	259	1 578	3819.996	"	648	2 397
2911.100	"	10 387	9 242	3819.999	"	..	191 744
2911.500)	"			3901.100	"	5 082	21 207
2911.900)	"	154	2 889	3901.150	"	48 853	75 811
2913.000	"	1 607	450				
2914.120	"	1 211	3 352				
2914.310	"	1 352	4 194				

1) Se note 1, side 130.

1) See note 1, page 130.

Tabell 46 (forts.). Forbruk av viktige råstoffer¹⁾. Store bedrifter *Consumption of principal raw materials¹⁾. Large establishments*

Varenr.	Enhet	Mengde	Verdi 1 000 kr	Varenr.	Enhet	Mengde	Verdi 1 000 kr
3901.200	Tonn	19 426	102 000	4302.000		..	35 024
3901.250		..	58 774	4304.100		..	2 530
3901.300	"	1 574	16 571	4401.103	m ³ l.m.	613 966	38 694
3901.320	"	1 705	10 205	4401.903	"	942 884	54 888
3901.350	"	1 608	16 880	4403.100	m ³ f.m.	4 575 061	903 114
3901.400		..	3 681	4403.300	"	30 102	4 743
3901.500		..	11 354	4403.400		..	1 780
3902.110	"	73 852	255 517	4403.603	m ³ l.m.	108 258	19 408
3902.120	"	4 308	19 035	4403.604	m ³ f.m.	505 522	96 268
3902.199	"	723	4 854	4403.605	"	3 827 465	822 482
3902.200	"	15 597	67 679	4403.606	"	232 579	37 634
3902.310		..	152 785	4403.609	"	62 127	13 522
3902.320	"	1 315	5 879	4403.700	"	40 618	14 535
3902.390	"	821	9 406	4403.900	"	49 388	8 451
3902.400	"	1 987	14 143	4404.000	m ³	279 262	191 002
3902.500	"	1 821	10 051	4405.100		..	500 020
3903.100	"	444	3 399	4405.400		..	44 692
3903.200		..	2 201	4405.900		..	92 103
3903.300	"	46	899	4408.000		..	4 395
3903.400	"	309	2 867	4409.100	m ³ l.m.	2 149 842	236 291
3905.100	"	124	784	4410.000		..	3 331
3905.200	"	207	1 857	4413.900		..	126 825
3905.400	"	346	1 762	4414.000		..	97 470
3906.400		..	2 606	4415.200		..	35 693
3907.000		..	54 066	4415.300		..	29 990
3990.001		..	58 007	4418.000		..	153 976
3990.002		..	137 554	4419.000		..	4 671
3990.003		..	24 246	4422.100		..	8 156
4001.100	Tonn	752	2 848	4423.301	Stk.	94 274	4 344
4001.200)				4423.302		..	25 316
4001.900)	"	3 968	13 515	4423.308		..	8 298
4002.100	"	2 281	10 009	4423.309		..	59 076
4002.202)				4423.400		..	47 029
4002.209)	"	6 739	32 876	4423.901	"	10 543	14 191
4003.000	"	386	639	4423.908		..	239 662
4005.000		..	4 378	4425.104)		..	2 426
4006.105	"	2 265	8 939	4425.107)		..	3 461
4006.200		..	20 404	4428.000		..	1 598
4006.901)		..	4 067	4504.000		..	464 479
4006.909)		..	3 547	4701.104	Tonn	655 602	5 719
4007.000		..	21 166	4701.109	"	16 627	5 128
4008.000		..	7 935	4701.305	"	5 267	329 885
4009.000		..	1 266	4701.309	"	254 805	286 567
4010.000		..	1 220	4701.400	"	140 268	3 371
4011.100		..	4 054	4701.505	"	7 855	174 039
4011.200		..	13 792	4701.509	"	101 602	309 116
4011.400		..	7 535	4701.600	"	160 881	32 326
4011.590		..	904	4702.000	"	82 994	173 881
4011.701		..	17 630	4801.110	"	100 652	299 488
4014.000		..	15 275	4801.190	"	98 357	14 927
4101.300	Tonn	4 383	3 865	4801.210	"	2 744	10 369
4101.510		..	3 766	4801.260	"	2 021	338 176
4102.401		..		4801.500	"	148 926	75 281
4102.402)				4801.800	"	41 687	4 761
4102.403)	1 000 kv. fot	1 441	6 121	4803.000	"	841	12 561
4102.404)				4804.000	"	2 491	84 940
4102.409)				4805.000		..	1 548
4102.507	Tonn	604	6 399	4806.000		..	155 133
4102.510	1 000 kv. fot	3 227	20 195	4807.000		..	63 801
4102.903	"	969	1 889	4809.000		..	6 252
4102.904	"	892	5 309	4813.000		..	10 384
4102.909	"	3 103	43 294	4814.100)		..	3 894
4103.901	"	1 214	7 880	4814.900)		..	17 612
4103.902	"	69	459	4815.000		..	886
4103.909	"	584	3 176	4816.000		..	1 718
4105.000		..	4 789	4819.000		..	
4106.000	"	668	3 208	4821.000	Tonn	241	
4110.000		..	1 958				

1) Se note 1, side 130.

1) See note 1, page 130.

Tabell 46 (forts.). Forbruk av viktige råstoffer¹⁾. Store bedrifter *Consumption of principal raw materials¹⁾. Large establishments*

Varenr.	Enhet	Mengde	Verdi 1 000 kr	Varenr.	Enhet	Mengde	Verdi 1 000 kr
5101.200	Tonn	3 343	54 617	6405.901)			
5101.300	"	5 471	75 603	6405.909)		..	1 764
5101.500		..	6 306	6603.000		..	1 827
5102.100	"	1 037	14 152	6804.000		..	16 305
5104.400	1 000 m	12 743	112 645	6806.000		..	8 789
5104.900		..	36 028	6807.000		..	72 157
5301.100	Tonn	2 437	23 358	6809.000		..	5 988
5301.900	"	694	9 959	6810.000		..	4 746
5304.000	"	155	848	6811.000		..	11 002
5305.100)	"	719	10 934	6813.000		..	6 672
5305.900)	"	725	18 552	6901.000		..	2 861
5306.000	"	668	25 037	6902.000		..	12 214
5307.000	"	668	25 037	6903.000		..	753
5311.000	1 000 m	2 779	90 281	6905.000		..	5 253
5403.000	Tonn	132	2 640	6910.000		..	10 984
5405.000		..	4 941				
5501.000	"	2 758	15 392	7007.000		..	26 234
5503.100		..	5 620	7008.000		..	11 171
5503.200)	"	432	1 799	7009.000		..	3 433
5503.900)	"	..	8 991	7014.000		..	5 175
5505.100	"	4 245	57 582	7020.100		..	16 145
5505.900	"	..	4 535	7020.200		..	4 377
5507.000	"	..	4 535	7020.300		..	11 179
5508.000	1 000 m	204	2 111	7020.901)		..	5 290
5509.000	"	20 807	188 854	7020.909)		..	19 940
5601.100	Tonn	1 490	12 561	7020.902		..	19 940
5601.200	"	4 173	25 650	7020.909	Se 7020.901		
5604.100	"	1 533	12 744	7090.000		..	78 485
5604.200	"	1 332	7 739	7102.500		..	5 777
5605.300	"	1 769	44 727	7105.100	Kg	124 158	96 020
5605.700	"	276	5 005	7105.900	"	4 027	3 446
5607.400	1 000 m	7 146	125 604	7107.100	"	1 298	33 253
5607.800	"	1 112	12 686	7107.900		..	2 550
5706.000	Tonn	525	2 800	7109.100)		110	4 402
5707.200)	"	181	806	7109.900)			
5707.300)	"	..	2 931	7301.100	Tonn	45 939	52 443
5707.900)	"	..	2 931	7302.100	"	9 411	19 836
5710.000		..	2 931	7302.200	"	18 811	52 261
5804.000	1 000 m	135	2 621	7302.300	"	9 640	14 760
5805.000		..	12 006	7302.401	"	2 825	16 193
5806.000		..	3 757	7302.402)		4 306	24 509
5809.003)		..	2 653	7302.900)	
5809.008)		..	2 653	7303.101	"	18 519	..
5901.100		..	4 965	7303.102	"	..	2 948
5902.001		..	17 133	7303.109	"	80 418	31 305
5902.003)		..	2 005	7303.903	"	42 265	16 509
5903.009)		..	2 005	7303.905)	
5903.000	1 000 m	36 595	5 324	7303.906)	"	357 819	122 530
5904.010		..	6 953	7303.909)	
5904.020		..	1 418	7304.000		..	3 977
5905.008		..	13 090	7307.000	"	7 120	5 283
5908.902		..	14 913	7309.000	"	39 667	79 056
5908.909		..	33 753	7310.110	"	95 166	166 591
5910.100		..	3 440	7310.130	"	24 446	52 471
5910.900		..	7 230	7310.900	"	141 025	289 359
5913.000		..	5 887	7311.000	"	165 675	300 667
5917.000		..	25 310	7312.000		..	169 006
6001.000		..	38 067	7313.110	"	511 015	855 342
6111.000		..	1 220	7313.130		..	82 020
6202.000		..	3 000	7313.190	"	108 838	212 295
6204.000		..	7 790	7313.600		..	49 314
6205.000		..	5 981	7313.700	"	18 305	48 388
6302.002	Tonn	5 668	3 817	7314.000		..	164 268
6405.100		..	6 548	7315.000		..	248 962
6405.200		..	9 766	7318.100		..	21 082
				7318.900		..	338 598
				7320.000		..	104 729
				7321.908		..	42 404
				7321.909		..	325 886

1) Se note 1, side 130.

1) See note 1, page 130.

Tabell 46 (forts.). Forbruk av viktige råstoffer¹⁾. Store bedrifter *Consumption of principal raw materials¹⁾. Large establishments*

Varenr.	Enhet	Mengde	Verdi 1 000 kr	Varenr.	Enhet	Mengde	Verdi 1 000 kr
7325.000		..	45 091	8205.800		..	15 093
7327.300	Tonn	3 000	7 814	8206.000		..	1 119
7327.900		..	13 035	8210.000		..	1 978
7329.000		..	49 035	8301.000		..	24 125
7330.000		..	20 461	8302.009		..	145 816
7331.000		..	32 319	8305.000		..	3 743
7332.000		..	134 559	8307.000		..	14 559
7335.000		..	12 587	8309.000		..	8 315
7336.609		..	529	8315.101		..	130 047
7337.000		..	2 793	8315.300	Tonn	1 948	10 018
7338.400		..	6 658	8401.100		..	39 929
7338.900		..	44 619	8401.900		..	6 156
7340.900		..	465 154	8406.509		..	64 103
7401.200	Tonn	2 720	25 383	8406.800		..	617 747
7401.301	"	2 855	23 534	8406.900		..	212 849
7401.302	"	1 675	17 421	8410.809		..	150 227
7401.303	"	1 002	10 098	8410.900		..	10 614
7401.309	"	351	4 156	8411.407		..	5 408
7401.600	"	10 350	57 738	8411.409		..	58 497
7403.100	"	13 622	88 987	8411.500		..	10 971
7403.200	"	3 234	38 838	8411.900		..	14 703
7403.300	"	1 198	14 958	8412.000		..	23 455
7403.600	"	1 217	17 845	8413.200		..	557
7403.700	"	1 442	14 389	8415.110)			
7404.000	"	2 617	35 625	8415.120)			
7407.000		..	54 766	8415.140)			
7408.000		..	30 452	8415.180)		..	54 031
7410.000	"	83	1 275	8415.200)			
7411.000		..	17 084	8415.300)			
7414.000		..	3 492	8415.800)			
7415.000		..	18 561	8415.910	Stk.	94 673	27 545
7419.000		..	67 776	8415.992)			
7501.300	Tonn	544	14 223	8415.993)		..	20 966
7502.000	"	153	7 327	8415.999)			
7503.000	"	472	8 082	8417.800		..	12 908
7505.000		..	2 900	8417.900		..	7 753
7601.200	"	56 731	250 259	8418.609		..	16 655
7601.300	"	6 397	12 405	8421.800		..	16 710
7602.100	"	10 125	52 870	8422.800		..	242 306
7602.200	"	303	3 484	8422.900		..	166 794
7602.300	"	14 644	118 368	8423.900		..	61 973
7603.000	"	30 035	245 709	8424.900		..	5 647
7604.000		..	4 975	8425.900		..	10 926
7606.000		..	13 258	8434.000		..	33 625
7607.000		..	2 131	8440.000		..	5 856
7608.000		..	27 235	8455.000		..	46 208
7615.000		..	2 102	8459.803		..	27 053
7616.000		..	34 785	8459.808		..	28 778
7701.100	Tonn	2 800	27 416	8459.990		..	53 737
7801.200	"	17 752	49 266	8460.000		..	5 590
7803.000		..	1 049	8461.000		..	226 694
7806.000		..	2 473	8462.100		..	47 353
7901.200	"	18 669	81 654	8462.900		..	2 744
7902.000		..	1 248	8463.100		..	50 284
7903.000	"	1 934	9 212	8463.200		..	13 889
7906.000		..	10 849	8463.300		..	68 539
8001.200	Tonn	964	35 544	8463.400		..	13 681
8002.000	"	39	1 295	8463.500		..	9 250
8003.000	"	195	9 076	8464.000		..	10 358
8101.300		..	4 002	8465.100		..	110 101
8104.610		..	447	8465.900		..	3 667
8104.620)		..	20 557	8501.100		..	167 846
8104.800)		..	20 557	8501.180		..	26 119
8204.000		..	6 115	8501.300)		..	27 302
8205.104		..	7 602	8501.500)		..	18 628
8205.105	Stk.	14 079	2 642	8501.600)	Stk.	710 085	18 628
8205.106		..	2 108	8501.400	Se 8501.300		
				8501.500)		..	48 243
				8501.600)		..	3 785
				8501.900		..	
				8502.800		..	

1) Se note 1, side 130.

1) See note 1, page 130.

Tabell 46 (forts.). Forbruk av viktige råstoffer¹⁾. Store bedrifter *Consumption of principal raw materials¹⁾. Large establishments*

Varenr.	Enhet	Mengde	Verdi 1 000 kr
8506.809		..	5 815
8508.000		..	3 542
8509.800		..	6 397
8512.700		..	25 676
8512.800		..	11 326
8512.910		..	27 854
8512.990		..	53 896
8513.000		..	201 404
8514.300	Stk.	712 461	13 791
8515.309		..	21 316
8515.909		..	21 448
8517.100		..	25 724
8517.900		..	2 808
8518.101		..	12 523
8518.102		..	13 976
8519.800		..	272 084
8519.900		..	33 318
8520.809		..	4 490
8521.000		..	103 840
8523.000		..	128 448
8524.201	Tonn	4 576	34 282
8524.202	"	86 018	142 965
8525.000		..	23 505
8526.000		..	43 230
8527.000		..	11 516
8609.000		..	92 923
8706.000		..	64 199
8714.901		..	3 576
8714.909		..	22 686
8901.800		..	15 180
8905.000		..	9 381
9014.000		..	16 600
9023.000		..	4 297
9024.000		..	36 897
9028.000		..	101 093
9029.000		..	84 838
9210.000		..	1 479
9401.908		..	9 772
9401.909		..	36 075
9403.908		..	59 043
9403.909		..	64 097
9404.000		..	22 584
9602.000		..	575
9707.000		..	1 535
9801.000		..	8 912
9802.000		..	20 004

1) Se note 1, side 130.

1) See note 1, page 130.

Tabell 47. Malmutvinningen *The ore extraction*

Gruve, art, navn og beliggenhet <i>Mine, type, name and location</i>	Antall arbeids- dager i virk- somhet <i>Days in oper- ation</i>	Utbrutt fast fjell <i>Solid rock worked</i>	Utfordret av gruva <i>Trans- ported out of the mine</i>	Produk- sjons- mengde <i>Quantity produced</i>		Prosentinnhold av hovedbestanddelene <i>Percentage content</i>		Gj.sn. arbeider- tall i året <i>Average number of workers during the year</i>
				m ³	Tonn Tons	Tonn Tons		
A. JERNMALM IRON ORES								
Bråstad Gruber, Øyestad .	194	2 500	12 213	8
Primamalm <i>First-class ores</i>	1 950	61,00 Fe
Slig <i>Slick</i>	2 680	66,50 Fe
Titania A/S, Sokndal								
Jernmalm <i>Iron ores</i>	35 699	59,95 Fe
A/S Rødsand Gruber, Nesset								
Jernmalm <i>Iron ores</i> ...	301	244 933	780 315	147 835	64,70 Fe	74
Fosdalens Bergverks- Aktieselskab, Verran								
	231	301 619	1 145 227	509 961	65,24 Fe	277
Rana Gruber, Rana								
	272	..	8 995 506	257
Pelletslig <i>Pellets concentrates</i>	452 389	65,20 Fe
Sinterslig <i>Sintered slick</i>	689 765	63,40 Fe
Aktieselskabet Sydvar- anger, Sør-Varanger								
	302	5 336 746	16 712 000	311
Pellets <i>Pellets</i>	2 269 010	65,08 Fe
B. KOPPERMALM COPPER ORES								
Folldal Verk A/S, Dovre .	278	213 650	776 814	22 353	24,96 Cu	131
Folldal Verk A/S, Kval- sund	300	320 000	856 000	8 918	35,71 Cu	84
A/S Røros Kobberverk, Røros								
	237	27 000	73 846	1 496	21,32 Cu	28
A/S Killingdal Grube- selskab, Holtålen								
	233	16 600	48 900	40
A/S Killingdal Grube- selskabs oppredningsverk, Trondheim								
	2 604	21,80 Cu
Bergverksselskapet Nord- Norge A/S, Rana								
	1 008	23,80 Cu
A/S Sulitjelma Gruber, Fauske								
	231	164 565	442 764	20 983	28,70 Cu	277
A/S Bidjovagge Gruber, Kautokeino								
	300	21 581	60 427	1 373	22,48 Cu	29
Fosdalens Bergverks- Aktieselskab, Verran								
	652	19,80 Cu
Grong Gruber A/S, Røyrvik								
	230	115 000	388 666	25 639	23,61 Cu	41
Orkla Industrier A/S, Meldal								
	276	38 967	299 714	20 178	20,20 Cu	200
A/S Bleikvassli Gruber, Hemnes								
	761	21,97 Cu

Tabell 47 (forts.). Malmutvinningen *The ore extraction*

Gruve, art, navn og beliggenhet	Antall arbeidsdager i virksomhet	Utbrutt fast fjell	Utfordret av gruva	Produksjonsmengde	Prosentinnhold av hovedbestanddelene	Gj.sn. arbeider-tall i året
C. SVOVELKIS IRON PYRITES						
Folldal Verk A/S, Dovre	204 099	50,55 S	..
Orkla Industrier A/S, Meldal	2 855	35,50 S	..
A/S Killingdal Grubeselskabs oppredningsverk, Trondheim	8 987	48,50 S	..
Fosdalens Bergverks-Aktieselskab, Verran	22 645	49,03 S	..
Elkem-Spigerverket A/S, Skorovas Gruber, Namsskogan	219	40 849	174 840	117 360	45,20 S	46
A/S Bleikvassli Gruber, Hemnes	17 866	49,00 S	..
Bergverksselskapet Nord-Norge A/S, Rana	8 006	49,81 S	..
A/S Sulitjelma Gruber, Fauske	93 294	50,50 S	..
D. SINK- OG BLYMALM ZINC AND LEAD ORES						
Folldal Verk A/S, Dovre	10 358	51,00 Zn	..
A/S Killingdal Grubeselskabs oppredningsverk, Trondheim	2 638	49,70 Zn	..
A/S Bleikvassli Gruber, Hemnes	277	34 500	114 000	57
Sinkmalm <i>Zinc ores</i>	7 325	51,71 Zn	..
Blymalm <i>Lead ores</i>	4 012	58,67 Pb	..
Bergverksselskapet Nord-Norge A/S, Rana	230	53 470	155 811	41
Sinkmalm <i>Zinc ores</i>	7 693	53,88 Zn	..
Blymalm <i>Lead ores</i>	1 333	65,62 Pb	..
A/S Sulitjelma Gruber, Fauske	1 526	45,40 Zn	..
Grong Gruber A/S, Røyrvik	5 834	47,56 Zn	..
A/S Røros Kobberverk, Røros	6 678	49,65 Zn	..
Orkla Industrier A/S, Meldal	5 249	51,30 Zn	..
E. ANDRE MALMER OTHER ORES						
Titania A/S, Sokndal	170	..	2 233 134	56
Nikkelmalm <i>Nickel ores</i>	8 042	3,78 Ni	..
Titanmalm <i>Titanium ores</i>	516 406	44,70 TiO ₂	..
A/S Rødsand Gruber, Nesset	34,97 Fe	..
Titanmalm <i>Titanium ores</i>	10 260	ca. 30,00 TiO ₂	..

NÆRINGSGRUPPERINGEN PA ENGELSK
THE ACTIVITY CLASSIFICATION IN ENGLISH

2 MINING AND QUARRYING

21	COAL MINING	3114	Canning, preserving and processing of fish
22	CRUDE PETROLEUM AND NATURAL GAS PRODUCTION	31141	Manufacture of salted fish, stockfish and klipfish
23	METAL ORE MINING	31142	Freezing of fish
230	METAL ORE MINING	31143	Canning of fish
2301	Iron ore mining	31149	Processing of fish not elsewhere classified
2309	Non-ferrous ore mining	3115	Manufacture of oils and fats
23091	Pyrite and copper ore mining	31151	Manufacture of fish oils and fish meal
23099	Metal ore mining not elsewhere classified	31152	Manufacture of vegetable oils
		31153	Refining and hardening of animal oils
29	OTHER MINING	31154	Manufacture of margarine
290	OTHER MINING	3116	Manufacture of grain mill products
2901	Stone quarrying, clay and sand pits	3117	Manufacture of bakery products
29011	Building and monumental stone quarrying	31171	Manufacture of bread and cakes
29012	Shingle and broken stone quarrying	31179	Manufacture of other bakery products
29013	Extraction of gravel, sand and clay	3119	Manufacture of cocoa, chocolate and sugar confectionery
29019	Stone quarrying not elsewhere classified	3121	Manufacture of food products not elsewhere classified
2909	Other mining and quarrying	3122	Manufacture of prepared animal feeds

3 MANUFACTURING

31	MANUFACTURE OF FOOD, BEVERAGES AND TOBACCO	313	MANUFACTURE OF BEVERAGES
311-		3131	Manufacture of spirits and wines
312	FOOD MANUFACTURING	3133	Manufacture of malt liquors
3111	Slaughtering, preparing and preserving of meat	3134	Manufacture of soft drinks and carbonated water
31111	Slaughtering	314	MANUFACTURE OF TOBACCO PRODUCTS
31112	Meat canning		
31119	Preparing and preserving of meat not elsewhere classified		
3112	Manufacture of dairy products		
31121	Dairies		
31122	Manufacture of condensed and powdered milk and casein		
31123	Manufacture of ice-cream		
3113	Canning and preserving of fruits and vegetables		

- 32 MANUFACTURE OF TEXTILES, WEARING APPAREL, LEATHER AND LEATHER PRODUCTS
- 321 MANUFACTURE OF TEXTILES
- 3211 Spinning, weaving and finishing of textiles
- 32111 Manufacture of yarn
- 32112 Manufacture of fabrics, except narrow fabrics
- 32113 Manufacture of narrow fabrics and elastic fabrics
- 3212 Manufacture of made-up textile goods, except wearing apparel
- 32121 Manufacture of home furnishings
- 32139 Manufacture of other made-up textile goods, except wearing apparel
- 3213 Manufacture of knitted goods
- 3214 Manufacture of carpets and rugs
- 3215 Manufacture of cordage, ropes and nets
- 3219 Manufacture of textiles not elsewhere classified
- 322 MANUFACTURE OF WEARING APPAREL, EXCEPT FOOTWEAR
- 3221 Manufacture of outer garments of textiles and plastics
- 32211 Manufacture of work clothes and protective clothing
- 32212 Manufacture of outer garments for men and boys
- 32213 Manufacture of outer garments for women and girls
- 3229 Manufacture of wearing apparel not elsewhere classified
- 32291 Manufacture of hats and caps
- 32292 Manufacture of leather clothing
- 32293 Manufacture of fur clothing
- 32299 Manufacture of other wearing apparel
- 323 MANUFACTURE OF LEATHER AND LEATHER PRODUCTS, EXCEPT WEARING APPAREL
- 3231 Manufacture of leather
- 3232 Fur dressing and dyeing
- 3233 Manufacture of luggage, bags etc.
- 324 MANUFACTURE OF FOOTWEAR
- 33 MANUFACTURE OF WOOD AND WOOD PRODUCTS, INCLUDING FURNITURE
- 331 MANUFACTURE OF WOOD AND WOOD PRODUCTS, EXCEPT FURNITURE
- 3311 Manufacture of lumber and other building materials of wood
- 33111 Sawing and planing of wood
- 33112 Manufacture of particle board
- 33113 Prefabrication of wooden houses
- 33114 Manufacture of doors, windows, stairs, etc.
- 33115 Preservation of wood
- 33119 Manufacture of other building materials
- 3312 Manufacture of wooden containers
- 3319 Manufacture of wood products not elsewhere specified
- 332 MANUFACTURE OF FURNITURE AND FIXTURES
- 3321 Manufacture of furniture
- 3322 Manufacture of fixtures
- 34 MANUFACTURE OF PAPER AND PAPER PRODUCTS; PRINTING AND PUBLISHING
- 341 MANUFACTURE OF PAPER AND PAPER PRODUCTS
- 3411 Manufacture of pulp, paper and paperboard
- 34111 Manufacture of mechanical pulp
- 34112 Manufacture of sulphate pulp
- 34113 Manufacture of sulphite pulp
- 34114 Manufacture of paper and paperboard
- 34115 Manufacture of fibre board
- 3412 Manufacture of containers and boxes of paper and paperboard
- 3419 Manufacture of paper and paperboard articles not elsewhere classified
- 342 PRINTING, PUBLISHING AND ALLIED INDUSTRIES
- 3421 Printing and bookbinding
- 34211 Printing of books and periodicals
- 34212 Other printing
- 34213 Bookbinding
- 34219 Other graphic production
- 3422 Publishing
- 34221 Publishing of newspapers
- 34222 Publishing of books
- 34223 Publishing of periodicals
- 34229 Other publishing

35	MANUFACTURE OF CHEMICALS AND OF CHEMICAL PETROLEUM, COAL, RUBBER AND PLASTIC PRODUCTS	36	MANUFACTURE OF MINERAL PRODUCTS
351	MANUFACTURE OF INDUSTRIAL CHEMICALS	361	MANUFACTURE OF CERAMICS
3511	Manufacture of basic industrial chemicals, except fertilizers	362	MANUFACTURE OF GLASS AND GLASS PRODUCTS
35111	Manufacture of carbide	369	MANUFACTURE OF MINERAL PRODUCTS NOT ELSEWHERE CLASSIFIED
35119	Manufacture of other industrial chemicals	3691	Manufacture of structural clay products
3512	Manufacture of fertilizers and pesticides	3692	Manufacture of cement and lime
3513	Manufacture of synthetic resins, plastic materials and man-made fibres	3699	Manufacture of stoneware and earthenware not elsewhere classified
352	MANUFACTURE OF OTHER CHEMICAL PRODUCTS	36991	Stone cutting, polishing and grinding
3521	Manufacture of paints, varnishes and lacquers	36992	Manufacture of ready-mixed concrete
3522	Manufacture of drugs and medicines	36993	Manufacture of concrete products
3523	Manufacture of soap and cleaning preparations, perfumes, cosmetics and other toilet preparations	36999	Manufacture of other stoneware and earthenware
35231	Manufacture of soap and cleaning preparations	37	MANUFACTURE OF BASIC METALS
35232	Manufacture of perfumes, cosmetics and other toilet preparations	371	MANUFACTURE OF IRON, STEEL AND FERRO-ALLOYS
3529	Manufacture of chemical products not elsewhere classified	3710	Manufacture of iron, steel and ferro-alloys
35291	Manufacture of explosives and ammunition	37101	Manufacture of iron and steel
35299	Manufacture of other chemical products	37102	Manufacture of ferro-alloys
353	PETROLEUM REFINING	37103	Iron and steel founding
354	MANUFACTURE OF PRODUCTS OF PETROLEUM AND COAL	372	MANUFACTURE OF NON-FERROUS METALS
3540	Manufacture of products of petroleum and coal	3720	Manufacture of non-ferrous metals
35401	Manufacture of asphalt paving and roofing materials	37201	Manufacture of primary aluminium
35409	Manufacture of other products of petroleum and coal	37202	Manufacture of other non-ferrous metals
355	MANUFACTURE AND REPAIR OF RUBBER PRODUCTS	37203	Rolling of non-ferrous metals
3550	Manufacture and repair of rubber products	37204	Non-ferrous metal founding
35501	Manufacture of rubber products	38	MANUFACTURE OF FABRICATED METAL PRODUCTS, MACHINERY AND EQUIPMENT
35502	Repair of rubber products	381	MANUFACTURE OF METAL PRODUCTS, EXCEPT MACHINERY AND EQUIPMENT
356	MANUFACTURE OF PLASTIC PRODUCTS	3811	Manufacture of cutlery, hand tools and general hardware
3560	Manufacture of plastic products	38111	Manufacture of cutlery
35601	Manufacture of semi-finished plastic products	38112	Manufacture of hand tools and general hardware
35602	Manufacture of plastic containers	3812	Manufacture of furniture and fixtures of metal
35609	Manufacture of other plastic products	3813	Manufacture of structural metal products
		3819	Manufacture of metal products not elsewhere classified
		38191	Manufacture of metal containers
		38192	Manufacture of metal netting, wire, nails and screws
		38193	Manufacture of lighting fixtures
		38194	Manufacture of fittings
		38199	Manufacture of other metal products

382	MANUFACTURE OF MACHINERY	39	OTHER MANUFACTURING INDUSTRIES
3821	Manufacture of engines and turbines	390	OTHER MANUFACTURING INDUSTRIES
3822	Manufacture of agricultural machinery	3901	Manufacture of jewellery and related goods
3823	Manufacture of metal and wood working machinery	3902	Manufacture of musical instruments
3824	Manufacture of industrial machinery not elsewhere classified	3903	Manufacture of sporting and athletic goods
38241	Manufacture of oil and gas well machinery and tools	3909	Manufacturing industries not elsewhere classified
32249	Manufacture of other industrial machinery		
3825	Manufacture of office machinery		
3829	Manufacture of machinery not elsewhere classified		
38291	Manufacture of household machinery		
38292	Repair of machinery		
38299	Manufacture of other machinery		
383	MANUFACTURE OF ELECTRICAL APPARATUS AND SUPPLIES		
3831	Manufacture of electric motors and equipment for electricity production		
3832	Manufacture of radio, television and communication apparatus		
3833	Manufacture of electrical household appliances		
3839	Manufacture of electrical apparatus and equipment not elsewhere classified		
38391	Manufacture of insulated cables and wires		
38399	Manufacture of other electrical apparatus and equipment		
384	MANUFACTURE OF TRANSPORT EQUIPMENT		
3841	Building of ships and boats		
38411	Building of ships		
38412	Building of boats		
38413	Manufacture of ship and boat engines and motors		
38414	Manufacture of components and fixtures for ships and boats		
3842	Manufacture and repair of railway and tramway equipment		
38421	Manufacture of railroad and tramway equipment		
38422	Repair of railroad and tramway equipment		
3843	Manufacture of motor vehicles		
3844	Manufacture of motor cycles and bicycles		
3845	Manufacture of aircraft		
3849	Manufacture of other transport equipment		
385	MANUFACTURE OF PROFESSIONAL AND SCIENTIFIC INSTRUMENTS, PHOTOGRAPHIC AND OPTICAL GOODS		
3851	Manufacture of professional and scientific instruments not elsewhere classified		
3852	Manufacture of photographic and optical goods		

KJENNETEGN PÅ ENGELSK
CHARACTERISTICS IN ENGLISH

Bedrifter	-	<i>Establishments</i>
Sysselsetting	-	<i>Persons engaged</i>
Opptjent lønn	-	<i>Salaries and wages</i>
Bruttoproduksjonsverdi	-	<i>Gross value of production</i>
Bearbeidingsverdi	-	<i>Value added</i>
Bruttoinvestering	-	<i>Gross fixed capital formation</i>
Anskaffelser av varige driftsmidler	-	<i>Acquisition of fixed assets</i>
Salg av varige driftsmidler	-	<i>Sale of fixed assets</i>
Eksport	-	<i>Export</i>
Varelager	-	<i>Stocks</i>

Statistisk Sentralbyrå
Dronningensgt. 16, Oslo
Postadr. Oslo-Dep., Oslo 1
Tlf. *41 38 20

Industristatistikk 1975

Undergitt taushetsplikt

Frist for innsending
10. mars 1976

000 B

Les nøye gjennom rettleidingen for utfylling av skjemaet

Bedriftens navn		Kontoradresse
Foretakets navn		Kontoradresse
Eierens navn		Kontoradresse
Beliggenhet av fabrikk, verksted o. l.	Kommune	Gate/vei og gårds- og bruksnr.
Er bedriften (sett kryss):		
<input type="checkbox"/> I vanlig drift	<input type="checkbox"/> Midlertidig ute av drift	<input type="checkbox"/> Opphørt, dato:
<input type="checkbox"/> Under oppbygging	<input type="checkbox"/> Registrert bare for å beskytte firmanavn, varemerke e. l.	<input type="checkbox"/> Solgt, overdratt til andre (se nedenfor)
Bedriften er solgt/overdratt til (navn, adresse og dato for endring):		
1. Sysselsetting.		2. Lønn.
1. Eiere av enkeltmannsfirma eller ansvarlig selskap og familiemedlemmer uten fast lønn som daglig arbeider i bedriften (tas ikke med under pkt. 1.2-1.4)	Gj.snittlig antall	Samlet lønn som de ansatte har opptjent i året (inkl. feriepenger, betaling for bevegelige helligdager og lønn under sykdom)
2. Funksjonærer		1000 kr.
Februar		1. Funksjonærer
April		2. Arbeidere (unntatt hjemmearbeidere)
3. Arbeidere (ekskl. hjemmearbeidere) på bedriftens lønnsliste siste lønnsdag i:		3. Hjemmearbeidere
September		4. Opptjent lønn i alt
November		
Sum		3. Sosiale utgifter.
4. Gjennomsnittlig antall arbeidere (sumtall ovenfor delt på 5 og avrundet til nærmeste hele tall)		1000 kr.
5. Sysselsatte i alt (1+2+4)		1. Tvungne utgifter i henhold til lov
6. Av pkt. 1.2 og pkt. 1.4: Deltidsansatte		2. Frivillige utgifter og utgifter i henhold til avtale og overenskomster
7. Timeverk i året utført av arbeidere tatt med under pkt. 1.3	Timeverk	3. Sosiale utgifter i alt
B. Brannforsikring.		
1. Full brannforsikringsverdi av bygninger (unntatt boliger) som eies av bedriften pr. 31/12 1975		1000 kr.
2. Full brannforsikringsverdi av maskiner, verktøy, redskap og inventar 31/12 1975		

4. Forbruk av varer og tjenester og kjøp av handelsvarer.	1000 kr.	5. Produksjon av varer og tjenester, salg av handelsvarer m.v., ekskl. merverdiavgift.	1000 kr.
1. Råstoffer og hjelpestoffer som blir brukt direkte i forbindelse med produksjonsprosessen og som ikke inngår i noen av postene nedenfor (spesifiseres under avsn. 17)		1. Salgsverdi av varer produsert for egen regning i året, inkl. varer leieprodusert hos andre (ekskl. merverdiavgift, men inkl. andre offentlige avgifter; fratrukket returer, rabatter o.l.) (spesifiseres under avsn. 11)	
2. Brensel, drivstoffer og elektrisk kraft (spesifiseres under avsn. 10)		2. Godtgjørelse for reparasjonsarbeid utført for kunder (inkl. for andre bedrifter i eget foretak), medregnet deler og materialer som bedriften (ikke kunden) holder	
3. Innkjøpt ferdig emballasje og råstoff til produksjon av emballasje til eget bruk		3. Godtgjørelse for montering eller installasjon hos andre av egne produkter eller innkjøpte handelsvarer	
4.1 Materialer til egne investerings- og reparasjonsarbeider utført av bedriftens ansatte (jfr. punktene 5.8-5.10 og avsnitt 9)		4. Godtgjørelse for leiearbeid utført for andre (bearbeiding av råstoffer som kundene holder). Verdien av eventuelle materialer som bedriften holder skal tas med	
4.2 Andre varer brukt i året som driftsmateriell, kontormateriell, matvarer til egne kantiner, verneutstyr m.v.		5. Godtgjørelse for annet arbeid utført i året. Her tas med provisjonsinntekter, godtgjørelse for konsulentarbeid, «know-how», salg fra egne kantiner, inntekt av frakttjenester utført for andre, lagergodtgjørelse osv. Ta ikke med renter og dividender, patent- og lisensinntekter o.l. finansielle inntekter. Leieinntekter tas med under pkt. 5.11 og 5.12.	
5. Innkjøp av handelsvarer (varer som selges uten videre bearbeiding i foretaket) (jfr. pkt. 5.6)		6. Salg av innkjøpte handelsvarer (jfr. pkt. 4.5)	
6. Godtgjørelse til andre bedrifter for reparasjon av bygninger, anlegg, maskiner, transportmidler og andre varige driftsmidler som bedriften eier eller disponerer		7. Sum 1-6	
7. Godtgjørelse til andre bedrifter for utført leiearbeid (bearbeiding av råmaterialer som oppgavegiveren holder). Ta også med godtgjørelse til andre bedrifter for spesialarbeid utført på produkter framstilt av oppgavegiveren (f.eks. betaling for arbeid satt bort til underentreprenører i forbindelse med bygging av skip)		8. Verdi av bygge- og anleggsarbeider på egne bygg og anlegg (inkl. materialer som bedriften holder) utført i året med bedriftens egne ansatte. (Beløpet tas også med under avsnitt 9, kolonnen for «anskaffet»). Ordinært reparasjons- og vedlikeholdsarbeid tas ikke med her, men under pkt. 5.10	
8. Utgifter til leie av bygninger og anlegg. Ta også med beregnet husleie til egne eiendommer, ekskl. bolighus, som det føres særregnskap for		9. Verdi av maskiner og utstyr produsert til eget bruk i året med bedriftens egne ansatte. (Beløpet tas også med under avsnitt 9, kolonnen for «Anskaffet»)	
9. Utgifter til leie (inkl. leasing) av maskiner, transportmidler og andre varige driftsmidler		10. Verdi av reparasjons- og vedlikeholdsarbeid (utover daglig stell og pass) på egne bygninger, maskiner, anlegg og andre varige driftsmidler utført i året med bedriftens egne ansatte inkl. materialer og deler som bedriften holder. (Beløpet tas også med under avsnitt 9, kolonnen for «Reparasjonsutgifter»)	
10. Driftsutgifter ikke tatt med ovenfor som reklame, telefon, porto, representasjon, diett- og kostgodtgjørelse, bilgodtgjørelse osv. Ta med betaling for «know-how», prosjekteringsarbeid, forsknings- og utviklingsarbeid, regnskapsarbeid og honoraret for arbeid ikke tatt med annet sted. Ta ikke med avskrivninger, forsikringspremier på varige driftsmidler, finansielle utgifter (gjeldsrenter, agio), patent- og lisensutgifter, skatter o.l. Ta heller ikke med utgifter ført opp under avsnittene 2 (lønn) og 3 (sosiale utgifter)		11. Bruttoinntekt ved utleie av bygninger og anlegg	
11. Sum spesifiserte kostnader (forbruk) (punktene 4.1-4.10)		12. Bruttoinntekt ved utleie av maskiner, transportmidler og andre varige driftsmidler	
12. Av dette varer og tjenester mottatt fra andre bedrifter i eget foretak		13. Årets omsetning (ekskl. «moms») av de varer og tjenester som hører inn under pkt. 5.1-5.6	
		1. Direkte levert til utenlandske kjøpere, dvs. eksport	
		14. Av pkt. 2. Levert til andre bedrifter i eget foretak	
		5.13 3. Levert «moms»-fritt til andre innenlandske foretak (skip, aviser m.v.)	
		4. Levert «moms»-pliktig til andre innenlandske foretak, konsumenter m.v.	

6. Lager av varer som bedriften eier.			10. Forbruk av brensel, drivstoff og elektrisk kraft.			
1. Råstoffer, brensel, emballasje og varer til egne byggearbeider vurdert til anskaffelsespriser (innkjøpspriser)	Ved årets begyn.	Ved årets slutt	Totalverdien av de varer som er ført opp her skal stemme med verdien ført opp under pkt. 4.2.			
	1000 kr.	1000 kr.	Varenr.	Enhet	Mengde	Verdi kr.
2. Varer i arbeid vurdert til tilvirkingskost			1. Steinkull og briketter	4 2701 900*	tonn	
3. Innkjøpte handelsvarer vurdert til salgspriser			2. Koks og halvkoks av kull	4 2704 900*	"	
4. Egne produkter vurdert til salgspriser			3. Ved, brenselbriketter, treavfall	4 4401 101*	m ³ l. m	
5. Varelager i alt (1+2+3+4)			4. Bensin	4 2710 201*	l	
6. Av dette varer som befinner seg utenfor landets grenser			5. Petroleum	4 2710 400*	tonn	
7. Avgifter til staten.			6. Fyringsolje nr. 1 (solarolje og autodiesel)	4 2710 512*	"	
		1000 kr.	7. Fyringsolje nr. 2 (dieselolje)	4 2710 517*	"	
1. Utgående merverdiavgift			8. Andre fyringsoljer (nr. 3 og høyere)	4 2710 556*	"	
2. Fradragsberettiget inngående merverdiavgift			9. Damp (1 oljetonn, toe, tilsvarer 10 Gcal)	4 2201 208*	toe	
3. 1. Investeringsavgift i alt			10. Gass (normal tilstand)	4 2705 005*	m ³	
2. Investeringsavgift påløpt innkjøpene under avsn. 4, men ikke inkludert i avsn. 4			11. Annet brensel (oppgi hvilke)			
4. Andre avgifter (oppgi hvilke)						
8. Tilskott fra staten (oppgi hvilke).			12. Leid el.kraft (inkl. el- og kons.avg.)	4 2717 001	1000 kWh	
		1000 kr.	13. Elektrisk kraft fra egne verk	4 2717 002	"	
			14. I alt (jfr. pkt. 4.2)	-	-	
9. Investering m. v.						
I kolonnen «Anskaffet» skal en ta med alle varige driftsmidler, nye eller brukte, som er anskaffet i året uten hensyn til om disse er aktivert på en kapitalkonto eller er ført til utgift på årets regnskap. For anlegg under utførelse tas med den delen av anlegget som er anskaffet i løpet av året. Som varige regnes alle driftsmidler som har en brukstid på 1 år eller mer. I kolonnen «Solgt» skal en føre opp salgsverdien (erstatningssummen) av eventuelle driftsmidler solgt (erstattet) i året og i kolonnen «Reparasjonsutgifter» utgifter til reparasjon og vedlikehold av varige driftsmidler, inkl. lønninger og sosiale utgifter til eget rep.- og vedl.h.pers. Beløpene oppgis inkl. investeringsavgift.						
Driftsmidlets art			Anskaffet i året 1000 kr.	Solgt i året 1000 kr.	Reparasjonsutgifter i året 1000 kr.	
1. Maskiner (inkl. industriovner), apparater og deler (inkl. montasje), samt verktøy og redskap som nyttes gjennom minst 1 år						
2. Motorkjøretøyer						
3. Bedriftsjernbaner, taubaner, transportkraner, gaffeltrucks, transportbånd og andre transportmidler (inkl. montasje)						
4. Inventar, kontormaskiner						
5. Boliger						
6. Sosiale velferdsanlegg innenfor og utenfor bedriftsområdet (ekskl. tomteverdi)						
7. Fabrik-, lager- og kontorbygg (ekskl. tomteverdi og sosiale velferdsanlegg)						
8. Andre industrielle anlegg f. eks. veier, gater, kaier, siloer (ekskl. verdi av grunn)						
9. Verdi av grunn og andre naturherligheter som vannfall o. l.						
10. I alt						
Av dette lønn og sos. utg. til egne ansatte som gjelder bedriftens investeringer og rep. (Lønnen skal også være med under avsnitt 2. Lønnen oppgis ekskl. investeringsavgift)			11. Maskiner, transportmidler m. v. (1-4)	-		
			12. Bygninger m. v. (5-9)	-		

Tidligere utkommet
Previously issued

Statistiske oppgaver til belysning af Norges industrielle forhold i aarene 1870-74 Ældre Række,
 C. 13.

Statistik over Norges fabrikanlæg 1875 Ældre Række, C. 13, 1879 Ny Række, C. 13, 1885 III 97,
 1890 III 170, 1895 III 305.

Fabriktællingen 1909, 1. hefte NOS V 147, 2. hefte V 202, 3. hefte V 206, 4. hefte VI 50.

Produksjonsstatistikk for industrien 1916 NOS VII 49.

Mylnor og kvernar i Noreg. Etter uppteljingar 1927-29 I-II, NOS IX 33 og 77.

Rigsforsikringsanstaltens industristatistikk 1895-99 IV 99.

Industristatistikk 1900 NOS V 58, 1901-04 V 77, 1905 V 97, 1906-07 V 120, 1908 V 143, 1909
 V 155, 1910 V 183, 1911 V 213, 1912 VI 22, 1913 VI 53, 1914 VI 87, 1915 VI 125, 1916-17 VI 162,
 1918 VII 5 (1919 og 1920 ikke utgitt), 1921 VII 91, 1922 VII 127.

Norges industri (Oppgaver over ulykkesforsikringspliktige bedrifter og arbeidere) 1923 NOS VII
 164, 1924 VII 194, 1925 VIII 24, 1926 VIII 57.

Norges industri (Produksjonsstatistikk og oppgaver over industribedrifter under loven om ulykkes-
 trygd for industriarbeidere m.v.) 1927 NOS VIII 110, 1928-29 VIII 161, 1930 VIII 178, 1931 IX 1,
 1932 IX 19, 1933 IX 44, 1934 IX 75, 1935 IX 105, 1936 IX 131, 1937 IX 157, 1938 IX 188, 1939 X 16,
 1940 X 44, 1941 X 67, 1942 X 78, 1943 X 108, 1944 X 135, 1945 X 154, 1946 X 180, 1947 XI 9, 1948 XI 25,
 1949 XI 64, 1950 XI 101, 1951 XI 130, 1952 XI 175, 1953 XI 206, 1954 XI 245, 1955 XI 278, 1956 XI 320,
 1957 XI 349.

Norges industri, Produksjonsstatistikk 1958 NOS XII 31, 1959 XII 55, 1960 XII 81.

Industristatistikk 1961 NOS XII 121 og A 68, 1962 A 92 og XII 143, 1963 A 120 og XII 172,
 1964 A 157, 1965 A 179, 1966 A 217, 1967 A 256, 1968 A 310, 1969 A 385, 1970 A 485, 1971 A 530, 1972 A
 647, 1973 A 702, 1974 A 791

Publikasjoner sendt ut fra Statistisk Sentralbyrå
siden 1. januar 1976
*Publications issued by the Central Bureau of Statistics
since 1 January 1976*

I serien Norges offisielle statistikk (NOS):

Rekke XII

Boktrykk 1976

- Nr. 283 Økonomisk utsyn over året 1975 *Economic Survey* Sidetall 144 Pris kr 15,00
- 284 Fiskeristatistikk 1972 *Fishery Statistics* Sidetall 116 Pris kr 8,00
- 285 Statistisk årbok 1976 *Statistical Yearbook of Norway* Sidetall 490 Pris kr 15,00

Rekke A

Offsettrykk 1976

- Nr. 756 Lønnsstatistikk for ansatte i skoleverket 1. oktober 1974 *Wage Statistics for Employees in Publicly Maintained Schools* Sidetall 59 Pris kr 8,00
- 757 Barneomsorg 1974 *Child Welfare Statistics* Sidetall 59 Pris kr 7,00
- 758 Dødsårsaker 1974 Hovedtabeller *Causes of Death Main Tables* Sidetall 101 Pris kr 8,00
- 759 Kriminalstatistikk Reaksjoner 1974 *Criminal Statistics Sanctions* Sidetall 51 Pris kr 7,00
- 760 Lønnsstatistikk for funksjonærer i bankvirksomhet 1. september 1975 *Wage Statistics for Bank Employees* Sidetall 41 Pris kr 7,00
- 761 De offentlige sektors finanser 1971-1973 *Public Sector Finances* Sidetall 73 Pris kr 8,00
- 762 Framskrivning av folkemengden 1975-2000 Regionale tall *Population Projections Regional Figures* Sidetall 191 Pris kr 11,00
- 763 Regnskapsstatistikk 1974 Engroshandel *Statistics of Accounts Wholesale Trade* Sidetall 67 Pris kr 8,00
- 764 Regnskapsstatistikk 1974 Bergverksdrift og industri *Statistics of Accounts Mining and Manufacturing* Sidetall 99 Pris kr 8,00
- 765 Bygge- og anleggsstatistikk 1974 Bedriftstelling 1974 *Construction Statistics Census of Establishments* Sidetall 69 Pris kr 7,00
- 766 Utdanningsstatistikk Videregående skoler 1. oktober 1974 *Educational Statistics Upper Stage Secondary Schools* Sidetall 91 Pris kr 9,00
- 767 Elektrisitetsstatistikk 1974 *Electricity Statistics* Sidetall 91 Pris kr 8,00
- 768 Lønnsstatistikk for funksjonærer i forsikringsvirksomhet 1. september 1975 *Wage Statistics for Salaried Employees in Insurance Activity* Sidetall 35 Pris kr 7,00
- 769 Kommunestyrevalget 1975 *Municipal Council Elections* Sidetall 169 Pris kr 9,00
- 770 Fylkestingsvalget 1975 *County Council Elections* Sidetall 119 Pris kr 9,00
- 771 Bedriftstelling 1974 Finnmark Sidetall 65 Pris kr 7,00
- 772 Bedriftstelling 1974 Troms Sidetall 69 Pris kr 7,00
- 773 Bedriftstelling 1974 Nordland Sidetall 87 Pris kr 7,00
- 774 Bedriftstelling 1974 Nord-Trøndelag Sidetall 75 Pris kr 7,00
- 775 Bedriftstelling 1974 Sør-Trøndelag Sidetall 79 Pris kr 7,00
- 776 Bedriftstelling 1974 Møre og Romsdal Sidetall 87 Pris kr 7,00
- 777 Bedriftstelling 1974 Sogn og Fjordane Sidetall 77 Pris kr 7,00
- 778 Bedriftstelling 1974 Hordaland Sidetall 83 Pris kr 7,00
- 779 Bedriftstelling 1974 Rogaland Sidetall 77 Pris kr 7,00
- 780 Bedriftstelling 1974 Vest-Agder Sidetall 71 Pris kr 7,00
- 781 Bedriftstelling 1974 Aust-Agder Sidetall 73 Pris kr 7,00
- 782 Bedriftstelling 1974 Telemark Sidetall 75 Pris kr 7,00
- 783 Bedriftstelling 1974 Buskerud Sidetall 77 Pris kr 7,00
- 784 Bedriftstelling 1974 Oppland Sidetall 79 Pris kr 7,00
- 785 Bedriftstelling 1974 Hedmark Sidetall 77 Pris kr 7,00
- 786 Bedriftstelling 1974 Vestfold Sidetall 77 Pris kr 7,00
- 789 Lønnsstatistikk for sjøfolk på skip i innenriks rutefart november 1975 *Wage Statistics for Seamen on Ships in Scheduled Coasting Trade* Sidetall 29 Pris kr 7,00
- 790 Lønnsstatistikk for ansatte i jordbruk, gartnerier og hagebruk september 1975 *Wage Statistics for Workers and Salaried Employees in Agriculture and Horticulture* Sidetall 35 Pris kr 7,00
- 791 Industristatistikk 1974 Bedriftstelling 1974 *Industrial Statistics Census of Establishments* Sidetall 259 Pris kr 9,00
- 792 Lønnsstatistikk for arbeidere i bergverksdrift og industri 3. kvartal 1975 *Wage Statistics for Workers in Mining and Manufacturing* Sidetall 29 Pris kr 7,00
- 793 Folketallet i kommunene 1975-1976 *Population in Municipalities* Sidetall 41 Pris kr 7,00
- 794 Lønns- og sysselsettingsstatistikk for statens embets- og tjenestemenn 1. oktober 1975 *Wage and Employment Statistics for Central Government Employees* Sidetall 95 Pris kr 8,00
- 795 Sjøulykkesstatistikk 1975 *Marine Casualties* Sidetall 57 Pris kr 8,00
- 796 Lastebiltransport Utvalgsundersøkelse 1973 *Road Goods Transport Sample Survey* Sidetall 211 Pris kr 9,00
- 797 Utdanningsstatistikk Vaksenopplæring og folkeopplysning 1974-75 *Educational Statistics Adult Education and Popular Education* Sidetall 65 Pris kr 8,00
- 798 Kulturstatistikk 1975 *Cultural Statistics* Sidetall 61 Pris kr 8,00
- 799 Helsestatistikk 1974 *Health Statistics* Sidetall 103 Pris kr 8,00
- 800 Lønnsstatistikk for ansatte i hotell- og restaurantdrift april og oktober 1975 *Wage Statistics for Employees in Hotels and Restaurants* Sidetall 49 Pris kr 7,00

- Rekke A Offsettrykk 1976 (forts.)
- Nr. 801 Samferdselsstatistikk 1975 *Transport and Communication Statistics* Sidetall 221 Pris kr 11,00
 - 802 Lønnsstatistikk for arbeidere i offentlig anleggsvirksomhet 3. kvartal 1975 *Wage Statistics for Workers in Public Construction Activity* Sidetall 35 Pris kr 7,00
 - 803 Lønnsstatistikk 1975 *Wage Statistics* Sidetall 89 Pris kr 8,00
 - 804 Skogavvirking til salg og industriell produksjon 1974-75 *Roundwood Cut for Sale and Industrial Production* Sidetall 55 Pris kr 7,00
 - 805 Fiskerstatistikk 1975 *Survey of Fishermen* Sidetall 41 Pris kr 7,00
 - 806 Utenrikshandel 1975 I *External Trade I* Sidetall 243 Pris kr 11,00
 - 807 Jaktstatistikk 1975 *Hunting Statistics* Sidetall 63 Pris kr 7,00
 - 808 Veitrafikkulykker 1975 *Road Traffic Accidents* Sidetall 73 Pris kr 8,00
 - 809 Sivilrettsstatistikk 1975 *Civil Judicial Statistics* Sidetall 31 Pris kr 7,00
 - 810 Skattestatistikk Inntektsåret 1974 *Tax Statistics* Sidetall 133 Pris kr 9,00
 - 811 Lønns- og sysselsettingsstatistikk for ansatte i skoleverket 1. oktober 1975 *Wage and Employment Statistics for Employees in Publicly Maintained Schools* Sidetall 75 Pris kr 8,00
 - 812 Hotell- og pensjonatstatistikk 1974-1975 *Statistics on Hotels and Boarding Houses* Sidetall 87 Pris kr 7,00
 - 813 Arbeidsmarkedstatistikk 1975 *Labour Market Statistics* Sidetall 97 Pris kr 8,00
 - 814 Utdanningsstatistikk Universiteter og høyskoler 1. oktober 1974 *Educational Statistics Universities and Colleges* Sidetall 135 Pris kr 9,00
 - 815 Utdanningsstatistikk Grunnskoler 1. oktober 1975 *Educational Statistics Primary Schools* Sidetall 71 Pris kr 8,00
 - 816 Kriminalstatistikk Forbrytelser etterforsket av politiet 1975 *Criminal Statistics Crimes Investigated by the Police* Sidetall 75 Pris kr 8,00
 - 817 Jordbruksstatistikk 1975 *Agricultural Statistics* Sidetall 113 Pris kr 9,00
 - 818 Utenrikshandel 1975 II *External Trade II* Sidetall 291 Pris kr 11,00
 - 819 Bøndenes inntekt og formue 1974 *The Holders' Income and Property* Sidetall 53 Pris kr 8,00
 - 820 Flyttestatistikk 1975 *Migration Statistics* Sidetall 95 Pris kr 8,00
 - 821 Folkemengden etter alder og ekteskapelig status 31. desember 1975 *Population by Age and Marital Status* Sidetall 141 Pris kr 8,00
 - 822 Lønnsstatistikk for sjøfolk på skip i utenriksfart mars 1976 *Wage Statistics for Seamen on Ships in Ocean Transport* Sidetall 29 Pris kr 7,00
 - 823 Folke- og bolig telling 1970 VI Kontrollundersøkelse *Population and Housing Census VI Evaluation Survey* Sidetall 89 Pris kr 8,00
 - 824 Folkemengdens bevegelse 1975 *Vital Statistics and Migration Statistics* Sidetall 75 Pris kr 8,00
 - 825 Laks- og sjøaurefiske 1975 *Salmon and Sea Trout Fisheries* Sidetall 61 Pris kr 8,00
 - 826 Sosial hjemmehjelp 1975 *Social Home-Help Services* Sidetall 29 Pris kr 7,00
 - 827 Veterinærstatistikk 1975 *Veterinary Statistics* Sidetall 79 Pris kr 8,00
 - 828 Skogstatistikk 1975 *Forestry Statistics* Sidetall 135 Pris kr 9,00
 - 829 Alkohol og andre rusmidler 1975 *Alcohol and Drugs* Sidetall 47 Pris kr 7,00
 - 830 Lønnsstatistikk for ansatte i varehandel 1. mars 1976 *Wage Statistics for Employees in Wholesale and Retail Trade* Sidetall 27 Pris kr 8,00
 - 831 Sykehusstatistikk 1975 *Hospital Statistics* Sidetall 53 Pris kr 7,00
 - 832 Legestatistikk 1976 *Statistics on Physicians* Sidetall 85 Pris kr 8,00
 - 833 Sosialhjelpstatistikk 1974 *Social Care Statistics* Sidetall 47 Pris kr 8,00
 - 834 Psykiatriske sykehus 1975 *Mental Hospitals* Sidetall 55 Pris kr 7,00
 - 835 Byggearealstatistikk 1975 *Building Statistics* Sidetall 85 Pris kr 8,00
 - 836 Eie og bruk av personbil Utvalgsundersøkelse 1973-1974 *Private Motoring Sample Survey* Sidetall 95 Pris kr 8,00
 - 837 Kriminalstatistikk Reaksjoner 1975 *Criminal Statistics Sanctions* Sidetall 49 Pris kr 7,00
 - 839 Kriminalstatistikk Fanger 1975 *Criminal Statistics Prisoners* Sidetall 51 Pris kr 8,00

Rekke XII Boktrykk 1977

- Nr. 286 Økonomisk utsyn over året 1976 *Economic Survey* Sidetall 146 Pris kr 20,00

Rekke A Offsettrykk 1977

- Nr. 840 Elektrisitetsstatistikk 1975 *Electricity Statistics* Sidetall 95 Pris kr 8,00
 - 841 Dødsårsaker 1975 Hovedtabeller *Causes of Death* Sidetall 99 Pris kr 8,00
 - 842 Struktur tall for kommunenes økonomi 1974 *Structural Data from the Municipal Accounts* Sidetall 123 Pris kr 13,00
 - 843 Barneomsorg 1975 *Child Welfare Statistics* Sidetall 75 Pris kr 11,00
 - 844 Regnskapsstatistikk 1975 Bergverksdrift og industri *Statistics of Accounts Mining and Manufacturing* Sidetall 99 Pris kr 11,00
 - 845 Regnskapsstatistikk 1975 Engroshandel *Statistics of Accounts Wholesale Trade* Sidetall 67 Pris kr 11,00
 - 846 Lønnsstatistikk for ansatte i forsikringsvirksomhet 1. september 1976 *Wage Statistics for Employees in Insurance Activity* Sidetall 33 Pris kr 9,00
 - 847 Industristatistikk 1975 *Industrial Statistics* Sidetall 191 Pris kr 15,00
 - 848 Lønnsstatistikk for ansatte i bankvirksomhet 1. september 1976 *Wage Statistics for Bank Employees* Sidetall 39 Pris kr 9,00
 - 867 Bygge- og anleggsstatistikk 1975 *Construction Statistics* Sidetall 65 Pris kr 11,00
 - 868 Lønnsstatistikk for arbeidere i bergverksdrift og industri 1976 *Wage Statistics for Workers in Mining and Manufacturing* Sidetall 29 Pris kr 9,00
 - 869 Lønnsstatistikk for ansatte i jordbruk, gartnerier og hagebruk September 1976 *Wage Statistics for Workers and Salaried Employees in Agriculture and Horticulture* Sidetall 36 Pris kr 9,00

I serien Statistiske analyser (SA):

- Nr. 20 Fritidshus 1970 *Holiday Houses* Sidetall 91 Pris kr 8,00
 - 21 Yrke og dødelighet 1970-1973 *Occupational Mortality* Sidetall 111 Pris kr 9,00
 - 22 Miljøstatistikk 1976 Naturressurser og forurensninger *Environmental Statistics Natural Resources and Pollution* Sidetall 233 Pris kr 11,00
 - 23 Fiskere 1960-1971 Alder, bosetting, inntekt *Fishermen Age, Residence, Income* Sidetall 77 Pris kr 8,00
 - 24 Private husholdningers forbruk i 1973 *Private Households' Consumption* Sidetall 103 Pris kr 9,00
 - 25 Forbruk blant skoleungdom og studenter 1973-1974 *Students' Consumer Expenditure* Sidetall 59 Pris kr 8,00
 - 26 Voksenopplæring 1969-1974 *Adult Education* Sidetall 137 Pris kr 9,00
 - 27 Omsetning og fortjeneste m.v. i varehandelen *Sales and Profit etc. in the Internal Trade* Sidetall 63 Pris kr 8,00
 - 28 Beholdning og anskaffelse av varige forbruksvarer i private husholdninger *Accounts of Stocks and Purchases of Durable Consumer Goods in Private Households* Sidetall 127 Pris kr 13,00

I serien Samfunnsøkonomiske studier (SØS):

- Nr. 27 Den representative undersøgelsesmetode *The Representative Method of Statistical Surveys* Sidetall 64 Pris kr 8,00
 - 28 Statistisk Sentralbyrå 100 år 1876-1976 *Central Bureau of Statistics 100 Years* Sidetall 128 Pris kr 9,00
 - 29 Statistisk Sentralbyrås 100-årsjubileum Prolog og taler ved festmøtet i Universitetets aula 11. juni 1976 *Central Bureau of Statistics Prologue and Addresses at the Centenary Celebration, University Hall* Sidetall 32 Pris kr 7,00
 - 30 Inntekts- og forbruksbeskatning fra et fordelingssynspunkt - En modell for empirisk analyse *Taxation of Income and Consumption from a Distributional Point of View - A Model for Empirical Analysis* Sidetall 148 Pris kr 9,00

I serien Artikler fra Statistisk Sentralbyrå (ART):

- Nr. 80 Statistisk Sentralbyrås befolkningsprognosemodell ved de regionale framskrivinger 1975 *The Population Projection Model of the Central Bureau of Statistics of Norway in the Regional Projections* Sidetall 48 Pris kr 8,00
 - 81 Two Addresses on Statistical Co-operation *To talar om statistisk samarbeid* Sidetall 20 Pris kr 5,00
 - 82 Fødselstall i ekteskapskohorter 1965-1972 En analyse på grunnlag av registerdata *Fertility of Marriage Cohorts An Analysis Based on Register Data* Sidetall 64 Pris kr 8,00
 - 83 MSG-3 En modell for analyse av den langsiktige økonomiske utvikling *MSG-3 A Model for Analysis of the Long Term Economic Development* Sidetall 46 Pris kr 7,00
 - 84 Trends in Norwegian Planning 1945-1975 *Utviklingstendensar i norsk planlegging gjennom 30 år* Sidetall 42 Pris kr 7,00
 - 85 Utdanning og yrke til lærerkandidatene fra 1965 *Education and Occupation of Graduates from Teachers' Training Colleges in 1965* Sidetall 55 Pris kr 8,00
 - 86 Four Papers on the Analytic Graduation of Fertility Curves *Fire artikler om analytisk glatting av fruktbarhetskurver* Sidetall 57 Pris kr 8,00
 - 87 On the Estimation of Dynamic Relations from Combined Cross Section Time Series Data *Om estimering av dynamiske relasjonar frå tverrsnittstidsrekke-data* Sidetall 19 Pris kr 5,00
 - 88 Estimering av total sysselsetting innen noen hovednæringer i geografiske regioner: Om estimatorenes skjevhet, varians og bruttovarians *Estimation of Employment within Geographical Regions: On the Bias Variance and the Mean Square Error of the Estimates* Sidetall 57 Pris kr 8,00
 - 89 Ekteskap og barnetal - ei gransking av fertilitetsutviklinga i Norge 1920-1970 *Marriages and number of children - An Analysis of Fertility Trend in Norway* Sidetall 48 Pris kr 8,00
 - 90 Utviklingstendensar i 1975 i Norges befolkning *Trends in the Norwegian Population* Sidetall 27 Pris kr 7,00
 - 91 Aktuelle skattetal 1976 *Current Tax Data* Sidetall 51 Pris kr 8,00

Utvalgte publikasjoner i serien Statistisk Sentralbyrås Håndbøker (SSH)
Selected publications in the series Statistisk Sentralbyrås Håndbøker (SSH)

- Nr. 4 Innføring i maskinregning. Hefte 1. Addisjonsmaskiner
- " 5 Innføring i maskinregning. Hefte 2. Kalkulasjonsmaskiner
- " 8 Framlegg til nordisk statistisk terminologi
- " 9 Standard for næringsgruppering
- " 13 Standard for handelsområder
- " 19 Varenomenklatur for industristatistikken
- " 22 Statistisk testing av hypoteser ved regresjonsberegninger
- " 23 Utsnitt om prinsipper og definisjoner i offisiell statistikk
- " 24 Standard for gruppering av sykdommer - skader - dødsårsaker i offentlig norsk statistikk
- " 26 Statistisk varefortegnelse for utenrikshandelen
- " 27 Utsnitt om prinsipper og definisjoner i offisiell statistikk. Fra Forbruksundersøkelsen 1958
- " 28 Standard for utdanningsgruppering i offentlig norsk statistikk
- " 29 Norsk-Engelsk ordliste
- " 30 Lov, forskrifter og overenskomst om folkeregistrering
- " 32 Konsumprisindeksen
- " 35 Standard for kommuneklassifisering
- " 36 Produksjonsindeks for bergverksdrift, industri og kraftforsyning
- " 37 13 konjunkturindikatorer - En kort oversikt

Pris kr 15,00

Publikasjonen utgis i kommisjon hos H. Aschehoug & Co., Oslo,
og er til salgs hos alle bokhandlere.

ISBN 82-537-0677-4