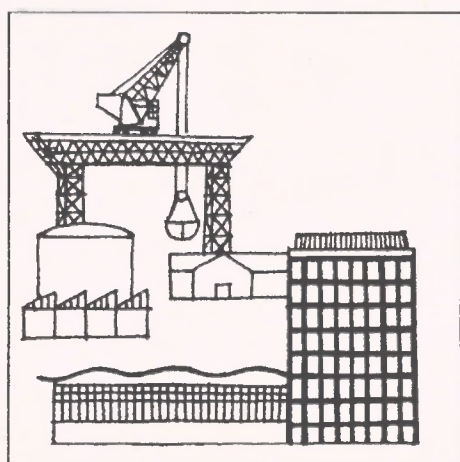


NORGES OFFISIELLE STATISTIKK



**BYGGE- OG  
ANLEGGSTATISTIKK  
1974  
BEDRIFTSTELLING 1974**

CONSTRUCTIONS STATISTICS 1974  
CENSUS OF ESTABLISHMENTS 1974

STATISTISK SENTRALBYRÅ  
CENTRAL BUREAU OF STATISTICS  
OSLO - NORWAY

NORGES OFFISIELLE STATISTIKK A 765



# BYGGE- OG ANLEGGSTATISTIKK

1974

**BEDRIFTSTELLING**

1974

CONSTRUCTION STATISTICS

1974

CENSUS OF ESTABLISHMENTS

1974

STATISTISK SENTRALBYRÅ  
CENTRAL BUREAU OF STATISTICS OF NORWAY  
OSLO 1976

ISBN 82-537-0554-9



## FORORD

Denne publikasjonen gir opplysninger om tallet på bedrifter, sysselsetting, produksjonsverdi, materialkostnad og investering m.v. i næringen bygge- og anleggsvirksomhet. Fylkestall for private bygge- og anleggsbedrifter registrert i de enkelte fylker er tatt inn i årets publikasjon. Statens og kommunenes bygge- og anleggsvirksomhet i egen regi er også med i statistikken.

Bygge- og anleggsstatistikken for 1974 er en del endret i forhold til 1973 og tidligere år. Statistikken er samordnet med Bedriftstillingen 1974 og bygger derfor på oppgaver fra alle bedrifter og ikke som i tidligere år, på oppgaver fra alle store og et utvalg små bedrifter. Det er nærmere redegjort for endringene og Bedriftstillingen 1974 i avsnittet "Prinsipper og definisjoner".

Konsulent Odd Hassel har ledet arbeidet med publikasjonen, sekretær Elsa Olsen har stått for arbeidet med tabellene.

Noen hovedtall er publisert i Statistisk ukehefte nr. 1/2 for 1976.

Statistisk Sentralbyrå, Oslo, 20. januar 1976

Petter Jakob Bjerve

---

Tormod Andreassen

*PREFACE*

The annual statistics of building and construction work give information on the number of establishments, persons engaged, value of production, cost of materials and gross fixed capital formation etc. Principal figures for contract construction registered in the county are included in the statistics.

The statistics also include building and construction work under the direction of the Central Government and the municipalities.

The statistics of building and construction work for the year 1974 has been changed compared with the statistics for 1973 and previous years. The statistics are co-ordinated with the Census of Establishments 1974 and are therefore based on data from all establishments, and not as in previous years, on data from all large and a sample of small establishments.

The changes are explained further in the section "Principles and definitions".

This publication has been prepared under the supervision of Mr. Odd Hassel. Mrs. Elsa Olsen has been responsible for the compilation of the tables.

Some principal figures are published in The Weekly Bulletin of Statistics number 1/2, 1976.

Central Bureau of Statistics, Oslo, 20 January 1976

Petter Jakob Bjerve

---

Tormod Andreassen

## INNHold

	Side
<b>Prinsipper og definisjoner</b>	
1. Omfang .....	9
2. Bedriftsdefinisjon .....	9
3. Næringsgruppering .....	10
4. Kjennemerker .....	10
Prinsipper og definisjoner på engelsk .....	14
<b>Ta b e l l e r</b>	
<u>Generelt</u>	
1. Nasjonalregnskapstall for bygge- og anleggsvirksomheten .....	18
2. Sammenlikning mellom nasjonalregnskapets og bygge- og anleggsstatistikkens brutto- produksjonsverdi .....	18
3. Hovedtall etter næringsundergruppe. Alle bedrifter .....	19
4. Hovedtall for privat bygge- og anleggsvirksomhet. Store bedrifter og alle bedrifter ....	20
5. Hovedtall for privat bygge- og anleggsvirksomhet 1969-1974. Store bedrifter .....	22
<u>Bruttoproduksjonsverdi</u>	
6. Bruttoproduksjonsverdi i private bygge- og anleggsbedrifter etter art og næringsunder- gruppe. Alle bedrifter .....	23
7. Verdi av bygge- og anleggsarbeid fordelt på prosjekt. Alle bedrifter .....	24
<u>Vareinnsats</u>	
8. Vareinnsats i private bygge- og anleggsbedrifter etter art og næringsundergruppe. Alle bedrifter .....	25
<u>Investering og brannforsikringsverdi</u>	
9. Bruttoinvestering i private bygge- og anleggsbedrifter etter art og næringsundergruppe. Alle bedrifter og store bedrifter .....	25
10. Anskaffelser av varige driftsmidler i private bygge- og anleggsbedrifter etter art og næringsundergruppe. Alle bedrifter og store bedrifter .....	26
11. Salg av varige driftsmidler i private bygge- og anleggsbedrifter etter art og nærings- undergruppe. Alle bedrifter og store bedrifter .....	27
12. Brannforsikringsverdi i private bygge- og anleggsbedrifter etter næringsgruppe. Alle bedrifter og store bedrifter .....	27
<u>Sysselsetting, lønn og sosiale utgifter</u>	
13. Hovedtall for private bygge- og anleggsbedrifter (ekskl. oljeboring) etter syssel- settingsgruppe. Alle bedrifter .....	28
14. Sysselsetting etter næringsundergruppe. Alle bedrifter .....	29
15. Opptjent lønn og sosiale utgifter etter næringsundergruppe. Alle bedrifter .....	30
16. Sysselsatte arbeidere etter måned og næringsgruppe. Alle bedrifter .....	31
<u>Eierforhold</u>	
17. Hovedtall for private bygge- og anleggsbedrifter etter eierforhold. Alle bedrifter ....	34

Fylkestabeller

18. Hovedtall for private bygge- og anleggsbedrifter registrert i fylket. Alle bedrifter ...	34
19. Hovedtall etter fylke og næringsgruppe for private bygge- og anleggsbedrifter registrert i fylket. Alle bedrifter .....	35

Enmannsbedrifter

20. Enmannsbedrifter etter næringsgruppe .....	38
--	----

F i g u r e r

1. Sysselsatte i privat bygge- og anleggsvirksomhet. Alle bedrifter .....	32
2. Sysselsatte i offentlig bygge- og anleggsvirksomhet .....	33

V e d l e g g

1. Næringsgruppene på engelsk .....	39
2. Skjemaer .....	41
3. Tidligere utkommet .....	63
4. Publikasjoner sendt ut fra Statistisk Sentralbyrå siden 1. januar 1975 .....	65
5. Utvalgte publikasjoner i serien Statistisk Sentralbyrås håndbøker (SSH) .....	69

S t a n d a r d t e g n

- .. Oppgave mangler
- : Tall kan ikke oppgis
- Null eller mindre enn en halv av den brukte enhet
- \* Foreløpige tall

CONTENTS

	Page
<b>P r i n c i p l e s   a n d   d e f i n i t i o n s</b>	
Principles and definitions in English .....	14
1. Scope .....	14
2. Definition of establishment .....	14
3. Classification by kind of activity .....	14
4. Characteristics .....	15
 <b>I n d e x   o f   t a b l e s</b>	
<u>General</u>	
1. National account figures for construction .....	18
2. A comparison of gross value production between The National Accounts and The Construction statistics .....	18
3. Principal figures by industry subgroup. All establishments .....	19
4. Principal figures for contract construction. Large establishments and all establishments.	20
5. Principal figures for contract construction 1969-1974. Large establishments .....	22
 <u>Gross value of production</u>	
6. Gross value of production by type and industry subgroup. All establishments .....	23
7. Value of construction work by project group. All establishments .....	24
 <u>Input</u>	
8. Input by type and industrial subgroup. All establishments .....	25
 <u>Investment and fire insurance</u>	
9. Gross fixed capital formation by type and industrial subgroup. All establishments and large establishments .....	25
10. Acquisition of fixed assets by type and industry subgroup. All establishments and large establishments .....	26
11. Sale of fixed assets by type and industrial subgroup. All establishments and large establishments .....	27
12. Value of fire insurance by industrial group. All establishments and large establishments.	27
 <u>Persons engaged, salaries and wages and social expenses</u>	
13. Principal figures for contract construction (excl. oil well drilling) by number of persons engaged. All establishments .....	28
14. Employment by industry subgroup. All establishments .....	29
15. Salaries and wages and social expenses by industry subgroup. All establishments .....	30
16. Employment by month of the year and industry group. All establishments .....	31
 <u>Ownership</u>	
17. Principal figures for contract construction by type of ownership. All establishments ...	34
 <u>Figures by county</u>	
18. Principal figures for contract construction by establishments registered in the county. All establishments .....	34



	Page
19. Principal figures for contract construction by establishments registered in the county. All establishments .....	35
 <u>One-man establishments</u>	
20. One-man establishments by industry group .....	38
 F i g u r e s	
1. Persons engaged in contract construction. All establishments .....	32
2. Persons engaged in government construction .....	33
 A p p e n d i c e s	
1. Classification of industry groups in English .....	39
2. Questionnaires .....	41
3. Previously issued .....	63
4. Publications issued by the Central Bureau of Statistics since 1 January 1975 .....	65
5. Selected publications in the series Statistisk Sentralbyrås Håndbøker (SSH) .....	69

*Explanation of Symbols*

- .. Data not available
- : Not for publication
- Nil or less than half  
of unit employed
- \* Provisional or preliminary figure

## PRINSIPPER OG DEFINISJONER

## 1. Omfang

Bygge- og anleggsstatistikken omfatter alle bedrifter i næringen bygge- og anleggsvirksomhet, med unntak av enkeltmannsfirma hvor eieren arbeider helt alene (enmannsbedrift). Statistikk for enmannsbedrifter er gitt i egen tabell (tabell 20). Dessuten omfatter statistikken bygge- og anleggsvirksomhet utført i egen regi av stat og kommune (unntatt Forsvarets bygge- og anleggsvirksomhet i egen regi). Fra 1967 er også arbeid som statens vegvesen har utført for fylkene, med i statistikken. Næringsgruppe 5023 Oljeboring, som omfatter boring etter olje og gass utført som særskilt virksomhet på kontraktbasis, er fra 1973 tatt med i statistikken.

Statistikken omfatter ikke bygge- og anleggsvirksomhet utført i egen regi av foretak som hører hjemme i andre næringer, for eksempel bygge- og anleggsarbeider utført med egne folk av industribedrifter. Unntak fra denne hovedregel er bare gjort for noen få elektrisitetsverk hvor kraftutbyggingen er skilt ut som egen bedrift atskilt fra kraftforsyningen.

Byrådet gjennomfører en bedriftstelling for året 1974, og denne tellingen er for bygge- og anleggsvirksomheten samordnet med den årlige Bygge- og anleggsstatistikk. Som en følge av dette bygger statistikken for 1974 på oppgaver fra alle bedrifter og ikke som tidligere år på oppgaver fra alle store og et utvalg av små bedrifter. Tall for små bedrifter er på grunn av den fullstendige tellingen, ikke helt sammenliknbare med tall for tidligere år.

Den betydelige økingen i tallet på små bedrifter fra 1972 til 1973 og den tilsvarende, men noe svakere, økingen fra 1973 til 1974 skyldes i stor grad endringer i rapporteringsgrunnlaget til Byråets bedrifts- og foretaksregister.

Fram til og med 1970 benyttet Byrådet arbeidsgiverregistrene ved de enkelte trygdekontorer som kilde for tilgang til Bedrifts- og foretaksregisteret. I forbindelse med inkorporeringen av sykestrygden i folketrygden fra 1971, ble arbeidsgiverregistrene i de enkelte trygdekontorer gradvis nedlagt, noe som gav Byrådet dårligere kontroll over nystartede bedrifter.

Fra 1. januar 1973 har Byrådet fått et nytt rapporteringssystem til erstatning for det tidligere, idet Manntallet over merverdiavgiftspliktige ("moms-registeret") ble tatt i bruk for ajourføring av Bedrifts- og foretaksregisteret. Dette gir Byrådet mulighet for å få med alle nye bedrifter som er avgiftspliktige.

Alle bedrifter, med få unntak, er registreringspliktige når forventet årsomsetning er på 6 000 kroner eller mer.

Den betydelige økingen i tallet på små bedrifter fra 1972 og fram til 1974 omfatter således en del bedrifter som skulle ha kommet med i registeret og dermed statistikken allerede i årene 1971 og 1972. Denne ekstraordinære oppdateringen av Byråets register er først endelig gjennomført i forbindelse med årets statistikk.

Fylkestall for private bygge- og anleggsbedrifter r e g i s t r e r t i de enkelte fylker er tatt inn i årets publikasjon. Det er den valgte bedriftsdefinisjonen som medfører at det i bygge- og anleggsstatistikken kun er data for bedrifter, som ifølge Byråets bedrifts- og foretaksregister er registrert i fylket, som kan gis. Tabellene med fylkestall vil følgelig ikke gi tall for hvor meget bygge- og anleggsarbeid som er u t f ø r t i fylket i løpet av året. I publikasjonen Byggearealstatistikk 1974 er det gitt oversikter over byggevirksomheten i de enkelte kommuner og fylker.

## 2. Bedriftsdefinisjon

B e d r i f t . I Standard for næringsgruppering er bedrift prinsipielt definert som en lokalt avgrenset funksjonell enhet, hvor det hovedsakelig drives aktiviteter som faller innenfor en bestemt næringsgruppe.

For bygge- og anleggsvirksomhet er det ikke mulig å tilfredsstillende bedriftsdefinisjonens generelle krav om at virksomheten skal være lokalt avgrenset, dvs. foregå på et lokalt avgrenset område.

I stedet for Standardens lokalorienterte bedriftsbegrep blir det for bygge- og anleggsvirksomhet nyttet et bransjeorientert begrep. Ved oppdeling av et bygge- og anleggsforetak i flere bedrifter, har en som regel bare tatt hensyn til hvilke næringsgrupper foretaket arbeider i og sett bort fra om virksomheten foregår innenfor et avgrenset geografisk område, f.eks. en kommune, eller om den drives over hele landet. Bare for store entreprenørfirmaer som har opprettet permanente avdelingskontor i visse landsdeler, er en virksomhet innen samme næringsgruppe delt opp i flere enheter med en bedrift for hvert av de områder avdelingskontorene dekker. Avdelingskontor som er opprettet for å administrere byggearbeidet på et bestemt prosjekt, er derimot ikke betraktet som permanent, selv om prosjektet er av en slik størrelse at arbeidet strekker seg over flere år.

Foretak som driver både bygge- og anleggsvirksomhet, er delt i en byggebedrift og en anleggsbedrift bare i de tilfelle hver virksomhet er så stor at den sysselsetter minst 50 personer. Oljeboring er derimot alltid skilt ut som egen bedriftsenhet uansett sysselsetting.

Private bygge- og anleggsbedrifter er selvstendige bedriftsenheter innen næringen bygg og anlegg med unntak av statlig og kommunal bygge- og anleggsvirksomhet utført i egen regi.

**S t o r e o g s m å b e d r i f t e r .** Bedrifter som ifølge Byråets register har en sysselsetting på 10 personer eller mer er regnet som store, mens bedrifter med mindre enn 10 sysselsatte regnes som små. I næringsgruppe 5023 er alle bedrifter uansett størrelse regnet som store. Skjemaet til småbedriftene er noe enklere enn det skjema som blir nyttet for store bedrifter. Spørsmålene om fordeling på prosjektgrupper av den samlede fakturering til byggherrer i året er ikke så detaljerte på småbedriftsskjemaet.

### 3. Næringsgruppering

For den virksomhet som foregår i private eller offentlige bygge- og anleggsbedrifter har en fra 1970 lagt til grunn Standard for næringsgruppering (SN), som er utarbeidd på grunnlag av den seneste utgaven (fra 1968) av International Standard Industrial Classification of all Economic Activities (ISIC). For bygge- og anleggsvirksomhet utført i egen regi av statens etater og av kommuner og for arbeid utført av statens vegvesen for fylkene, har en derimot ikke funnet det hensiktsmessig å dele virksomheten opp i statistiske enheter på en slik måte at en får fram tall for sysselsetting, produksjonsverdi, kostnader etc. for de næringsgrupper som er spesifisert i Standarden. For hver statsetat, fylke eller kommune er det således som regel bare nyttet en statistisk enhet for all bygge- og anleggsvirksomhet som vedkommende statsetat, fylke eller kommune har drevet.

Produksjon av monteringsferdige trehus og produksjon av oljerigger (herunder produksjon av betongplattformer m.v.) er ifølge Standard for næringsgruppering klassifisert som industri (næringsundergruppene 33113 og 38241), og tall for disse finnes i publikasjonen NOS Industristatistikk.

Gruppe 5011 Oppføring av bygninger omfatter støping, muring, tømring, montering og annet arbeid i samband med oppføring og reparasjon av bygningers bærende konstruksjoner, vegger, tak og golv.

Gruppe 5012 Innrednings- og installasjonsarbeid omfatter blikkenslagerarbeid, rørleggerarbeid, elektrisk installasjon, malerarbeid, tapetsering, glassmesterarbeid, golvbeleggearbeid, sandblåsing m.v.

Gruppe 5021 Alminnelig anleggsvirksomhet omfatter bedrifter som utfører bygging og reparasjon av anlegg som veier, broer, jernbanelinjer, taubaner, telekommunikasjonsanlegg, flyplasser, havneanlegg, bergrom, kraftanlegg, kraftoverføringsanlegg, vann- og kloakkanlegg og idrettsanlegg. Disse bedrifter sysselsetter i de aller fleste tilfelle minst 10 personer.

Gruppe 5022 Graving, sprengning og annet grunnarbeid omfatter grøfte- og tomtegraving, jordplanering, asfaltlegging, diamant- og brønnboring og andre enklere anleggsarbeider. Det er imidlertid ikke alltid lett å trekke en grense mellom gruppene 5021 og 5022 på grunnlag av arbeidets art.

Gruppe 5023 Oljeboring omfatter boring etter olje og gass utført som særskilt virksomhet på kontraktsbasis.

### 4. Kjennermerker

Skjemaene til årets statistikk er utvidet og endret i forhold til skjemaene som ble benyttet i 1973. Skjemaene for 1974 er gjengitt som vedlegg i årets publikasjon.

I n d u s t r i b y g g. Gruppen omfatter fabrikkbygg, verkstedbygg, lagerbygg m.v. bygd for bergverks- eller industriforetak, og kontorfløy i tilknytning til industribygg.

A n d r e b y g g. Omfatter blant annet hoteller, restauranter, kirker, bedehus, samfunns- hus, kinobygg, teatre, idrettsbygg og offentlige bad. Landbruksbygg og forsvarsbygg (unntatt boliger, hvor Forsvaret er byggherre) er også tatt med her.

A n l e g g. Gruppen omfatter først og fremst bygging av veier og gater, jernbaner, forstads- baner, havner, vann- og kloakkledninger, kraftanlegg, forsvarsanlegg og oljeboring. Videre inngår drenering, jordplanering, anlegg av parker, idrettsplasser, flyplasser, telekommunikasjoner, skiheiser, taubaner m.v.

R e p a r a s j o n s - o g v e d l i k e h o l d s a r b e i d. Her inngår også mindre ombygningsarbeid. Det er ikke gitt noen bestemt instruks for hvor grensen mellom nybygningsarbeid og reparasjons- og vedlikeholdsarbeid skal gå, idet en har overlatt dette til den enkelte oppgavegiver.

*PRINCIPLES AND DEFINITIONS*

1. *Scope*

The construction statistics for 1974 comprise the following categories of producers:

1. General builders and civil engineering contractors with one person or more employed.
2. Special trade contractors with one person or more employed.
3. Own-account construction by Central Government.
4. Own-account construction by municipalities.
5. Construction work performed by the Directorate of Roads for the counties.

General builders, civil engineering contractors and special trade contractors where the proprietor is working alone are not covered by the statistics. Own-account construction by enterprises in mining, manufacturing, power supply, etc., is excluded, except in a few cases where the construction activity is carried out on such a large scale that the activity has been considered as a separate establishment. Also excluded is own-account building and repair work undertaken by private individuals and own-account construction by the Military. From 1973 the construction statistics also include group 5023 Oil well drilling.

The statistics of building and construction work for the year 1974 has been changed compared with the statistics for 1973 and previous years. The statistics are co-ordinated with the Census of Establishments 1974 and are therefore based on data from all establishments, and not as in previous years on data for all large and a sample of small establishments. Large establishments are establishments with 10 persons or more engaged.

All establishments irrespective of size, in group 5023 Oil well drilling and all own-account construction by Central Government, by municipalities and construction work performed by the Directorate of Roads for the counties are covered by the enquiry.

Principal figures for contract construction registered in the county are included in the statistics.

2. *Definition of establishment*

The Standard Industrial Classification defines an establishment as a functional unit which at a single physical location is engaged predominantly in activities within a specific activity group. Building and construction work does not satisfy this definition because the activities generally do not take place at a single physical location. For building and construction work we therefore have defined the establishment as a functional unit which is predominantly engaged in activities within a specific activity group, disregarding that the activities might have taken place for instance all over the country.

An enterprise which does work within both building and construction, is divided in one building establishment and one construction establishment only if each of the activities employs at least 50 persons.

3. *Classification by kind of activity*

Building and construction work executed by private and public establishments are from 1970 grouped corresponding to the International Standard Industrial Classification of all Economic Activities (ISIC). Building and construction work under the direction of the Central Government, the municipalities, or work carried out by the Directorate of Roads for the counties are not grouped in kind of activities. A Directorate, a municipality and so on are considered as one statistical unit.

Group 5011 Erection of building, covers founding, brick work and other work in connection with erection and repairs of main parts of buildings like walls, roofs and floors.

S y s s e l s e t t i n g. Alle sysselsettingstall refererer seg til gjennomsnittlig sysselsetting i året. For arbeidere er gjennomsnittstallet regnet ut av Byrået på grunnlag av oppgitte sysselsettingstall ved utgangen av februar, april, juni, september og november. For eiere og funksjonærer er gjennomsnittstallet gitt direkte av oppgavegiverne.

For den private bygge- og anleggsvirksomhet omfatter tallene alle som arbeidet i bedriften i oppgaveåret, også deltidsarbeidere og midlertidig fraværende på grunn av sykdom, ferie, arbeidskonflikt o.l., men ikke fraværende på grunn av militærtjeneste. For den offentlige bygge- og anleggsvirksomhet omfatter tallene på tilsvarende måte alle arbeidere som var sysselsatt med bygge- og anleggsvirksomhet og de funksjonærer som i det vesentligste var sysselsatt med å administrere bygge- og anleggsarbeid utført i egen regi.

B r u t t o p r o d u k s j o n s v e r d i. Definisjonen av begrepet bruttoproduksjonsverdi i privat bygge- og anleggsvirksomhet er noe endret i forhold til 1973-statistikken som en følge av Bedriftstelingen 1974. Det er verdien av eget reparasjonsarbeid utført på egne aktiva av bedriftens ansatte som har kommet med som et tillegg til omfanget av bruttoproduksjonsverdien i 1973.

I denne publikasjonen er bruttoproduksjonsverdien i privat bygge- og anleggsvirksomhet definert som summen av:

- (1) Utfakturert i året direkte til byggherre for utført bygge- og anleggsarbeid.
- (2) Kostnader påløpt i året for bygge- og anleggsarbeid utført for egen regning.
- (3) Utfakturert i året til andre bygningsfirmaer for utførte bygge- og anleggsarbeid.
- (4) Bruttoinntekt av annen næringsvirksomhet (herunder utfakturert i året for elektrisk installasjonsarbeid på skip, men ikke medtatt salg av handelsvarer).
- (5) Verdi av eget reparasjonsarbeid utført på egne aktiva av bedriftens ansatte.

Utgående merverdiavgift er ikke med i de utfakturerte beløp. I bruttoproduksjonsverdien er det ikke tatt hensyn til at verdien av utført, men ennå ikke utfakturert arbeid, kan endres fra begynnelsen til slutten av året.

For offentlig bygge- og anleggsvirksomhet er bruttoproduksjonsverdien satt lik summen av utbetalt lønn, materialkjøp, utgifter til leie av maskiner og andre utgifter som belastes bygge- og anleggsprosjektene i regnskapene. I materialkjøp og maskinleie m.v. er enten inngående merverdiavgift eller beregnet investeringsavgift inkludert.

V a r e i n n s a t s. Begrepet vareinnsats i privat bygge- og anleggsvirksomhet er tatt i bruk i årets publikasjon, og er definert som summen av:

- (1) Materialkostnader. Her inngår både direkte byggematerialer som den utførende bedrift holder, og materialer benyttet til annen virksomhet. Innkjøpte handelsvarer er ikke inkludert.
- (2) Betalt til underentreprenører. Her er tatt med de beløp som bygge- og anleggsforetak har utbetalt i året til andre bygge- og anleggsforetak for underentrepriser som disse har utført. Bedrifter som produserer bygningsdeler i egen bedrift og monterer disse på byggeplassene, skal ikke være regnet som underentreprenører, men som materialleverandører (dvs. industribedrifter).
- (3) Leieutgifter. Denne posten omfatter utgifter til leie av bygninger, anlegg, maskiner, transportmidler og andre varige driftsmidler.
- (4) Andre driftsutgifter. Herunder hører alle andre driftsutgifter som ikke hører inn under punktene 1 - 3 ovenfor, så som brensel, kontorrekvisita m.v. Finansielle utgifter er holdt utenfor.
- (5) Verdi av reparasjonsarbeid.

Punktene (4) og (5) var ikke med i bruttoproduksjonsverdigrepet etter definisjonene brukt i 1971 og tidligere år (gammel definisjon). I årets publikasjon er det beregnet tilbakegående tall til 1972 etter ny definisjon.

For bygge- og anleggsbedrifter er fradragsberettiget inngående merverdiavgift ikke tatt med i vareinnsatsen. Om avgifter i tallene for offentlig virksomhet i egen regi se under "bruttoproduksjonsverdi".

B e a r b e i d i n g s v e r d i er lik bruttoproduksjonsverdi med fradrag for vareinnsats. Bearbeidingsverdien er gitt eksklusiv merverdiavgift.

L ø n n omfatter opptjent lønn til alle ansatte før fradrag av skatter, trygdepremier, pensjonspremier o.l. som de ansatte skal betale. I 1971 og tidligere år ble begrepet utbetalt lønn benyttet. I tillegg til kontantlønn for normal arbeidstid er tatt med overtidsgodtgjørelse, provisjon,

tantième, gratialer, feriegodtgjørelse, verdi av naturalytelse, fri trygdekasse og lønn under militærtjeneste, sykdom og annet fravær. Godtgjørelse til eiere av enkeltmannsfirma eller ansvarlig selskap og til familiemedlemmer uten fast lønn, er ikke med.

S o s i a l e u t g i f t e r omfatter bl.a. arbeidsgiverandeler av trygdepremier og arbeidsgivers beregnede pensjonspremier.

B r u t t o i n v e s t e r i n g. Som bruttoinvestering er regnet anskaffelse av fast kapital som bygninger, maskiner, transportmidler o.l., både nye og brukte. Salg av brukt realkapital, f.eks. anleggsmaskiner eller biler, er trukket fra. Investering oppgis med fradrag for inngående merverdiavgift og tillegg av investeringsavgift.

B r a n n f o r s i k r i n g s v e r d i av bygninger og maskiner, verktøy, redskap og inventar. Full brannforsikringsverdi pr. 31. desember 1974 er ment å skulle tjene som et mål på verdien av realkapitalen.

Under bygninger er tatt med fabrikk-, verksted-, kontor- og lagerbygninger som bedriftene eier selv, også bygninger som helt eller delvis blir leid ut til andre bedrifter. Bygninger som hovedsakelig nyttes til bolig og bygninger eller lokaler som bedriftene leier skal ikke være med. Interne transportmidler (så som gaffeltrucks, transportkraner etc.) er med under maskiner m.v., mens biler, skip og fly er holdt utenfor. Verdien av varelagre er heller ikke tatt med. For næring 5023 Oljeboring er det ikke innhentet oppgaver over brannforsikringsverdi.

Det hefter en viss usikkerhet ved tallene for brannforsikringsverdi, spesielt gjelder dette maskiner m.v. for små bedrifter hvor en stor del av verdien er beregnede tall. En rekke oppgavegivere har unnlatt å oppgi brannforsikringsverdi og denne er da beregnet på grunnlag av tall fra de øvrige bedriftene.

A k s j e k a p i t a l. For aksjeselskaper og komandittaksjeselskaper er det innhentet opplysninger om pålydende aksjekapital pr. 31. desember 1974. Det er videre innhentet opplysninger om aksjekapital på utenlandske hender pr. 31. desember 1974. I denne forbindelse regnes personer som har fast bopel utenfor Norge (uansett statsborgerskap) og virksomheter (også datterselskaper av norske virksomheter) som ligger utenfor Norge, som utenlandske.

E n m a n n s b e d r i f t e r. Som følge av Bedriftstillingen 1974 er det i årets publikasjon tatt med en tabell (tabell 20) med data for enmannsbedrifter. Enmannsbedrifter er definert som enkeltmannsfirmaer hvor eieren arbeider alene uten leid hjelp. Enmannsbedrifter er ikke med i de øvrige tabellene i denne publikasjonen.

P r o s j e k t s p e s i f i k a s j o n. Produksjonsverdien for de enkelte prosjektgrupper omfatter verdien av alt arbeid som er utført i direkte tilknytning til prosjektet fra tilrigging, graving, sprengning til planering og opprydding. Ved utbygging av større boligfelter, store industri-anlegg o.l. er felles anlegg for veier, vann og kloakk, kabler m.v. regnet som anlegg, mens den del av grunnarbeidet som har direkte tilknytning til det enkelte bygg, er ført på den tilsvarende bygg-kategori.

B o l i g b y g g. Denne gruppe omfatter foruten rene boligbygg også kombinerte bygg hvor minst 50 prosent av byggets gulvflate er bestemt til boligformål. Gruppen omfatter videre garasjer, uthus og andre mindre hus som nyttes i direkte tilknytning til bolig. Hytter, sommerhus og andre fritidshus er også tatt med her.

K o n t o r - o g f o r r e t n i n g s b y g g. Denne gruppen omfatter bygg for varehandel, bank- og forsikringsvirksomhet, nærings- og fagorganisasjoner o.l. og bygg for utleie til forretninger eller kontorer. Bygg for skipsfart og annen samferdsel og for offentlig administrasjon er også tatt med her.

S k o l e r o g a n d r e u n d e r v i s n i n g s b y g g. Gruppen omfatter skolebygg av alle slag, universitetsbygg, biblioteker og museer.

S y k e h u s, g a m l e h j e m o g a n d r e b y g g f o r h e l s e s t e l l. Her er også tatt med barnehjem, barnehager, feriekolonier, husvilleherberger, alkoholikerhjem m.v.

G r o u p 5012 Installation work etc. covers tinsmithing, plumbing, electric installation work, painting and paperhanging, glazing and other building work.

G r o u p 5021 General construction work, covers establishments that work with building and repairs of roads, bridges, railway lines and constructions for telecommunication, airdromes, harbours, power plants, transmission lines for electric power, water supply, sewer and sports grounds. Usually, this is establishments with more than 10 employees.

G r o u p 5022 Excavating, blasting and other foundation work, covers ditch and site excavating, ground levelling, asphalt etc. However, it is not always easy to make a distinction between 5021 and 5022 only owing to the kind of activity.

G r o u p 5023 Oil well drilling, covers drilling for oil and gas executed as a separate activity based on contract.

#### 4. Characteristics

The questionnaires for the year 1974 are enlarged and changed compared with previous years. The new questionnaires are given in appendix 2.

E m p l o y m e n t. The figures yield average employment through the year. For wage earners the figures are calculated by the Bureau on the basis of employment figures at the end of February, April, June, September and November. The average figures for working proprietors and salaried employees are given directly by the data informants.

The employment figures cover all persons working in the establishment including persons temporarily absent due to illness, vacation, work stoppage etc. Persons absent due to military service are not included. (Salaried employees in government construction are only included when predominantly occupied with administration of own-account construction work.)

G r o s s v a l u e o f p r o d u c t i o n. The gross value of production in private construction is defined as the total of:

- (1) Amount invoiced during the year directly to builder for construction work completed.
- (2) Expenses incurred during the year for construction carried out on own account.
- (3) Amount invoiced during the year to sub-contractors for construction completed.
- (4) Gross income of other operations (includes amount invoiced during the year for electric installation on ships).

(4) and (5) were not included in the concept of gross value of production according to the definition employed in 1971 and previous years (old definition). Outgoing value added tax is not included in the invoiced amounts. In the gross value of production there has been paid no attention to the fact that the value of completed, but not yet invoiced work, can change from the beginning to the end of the year.

In government building and construction the gross value of production is equal to the total of expenses to wages, buying of materials, hiring of machinery and other expenditures to be charged construction projects in the accounts. In buying of materials and hiring of machinery etc. either incoming value added tax or estimated investment levy is included.

I n p u t. Input in private construction is defined as the total of:

- (1) Cost of materials includes building and construction materials provided by the establishments, ancillary materials.
- (2) Paid to sub-contractors is amounts paid during the year by construction enterprises to sub-contractors for work carried out by them are included here. Establishments that produce and install their own building materials, are not counted as sub-contractors, but as suppliers.
- (3) Expenses for hiring.
- (4) Consumption of fuel and electricity and other working expenses.
- (5) Value of own-account repair work executed by the employees of the establishments.

For establishments within the building and construction branch the deductible, incoming added value tax is not included in the cost of materials or in the payment to sub-contractors. As to duties included in the figures for public activity according to own direction see under "Gross value of production".



**W a g e s a n d s a l a r i e s** refers to payments in cash and in kind before deduction of taxes, social insurance premiums etc. Included are holiday allowance, wages and salaries paid during illness, military service and other absence, bonuses, production awards etc.

**S o c i a l e x p e n s e s** includes the employers' contribution to social security schemes and the employers' calculated pension premium.

**G r o s s f i x e d c a p i t a l f o r m a t i o n** is defined as the cost of new and used fixed assets acquired less the value of sales of used fixed assets.

**F i r e i n s u r a n c e** value of building and equipment, machinery and implements includes buildings and equipment etc. owned by the establishment at 31 December 1973. Buildings let out wholly or partly to other establishments are included, while buildings and premises rented from others and buildings mainly used as dwellings are excluded. Real capital other than buildings and equipment etc. such as motor vehicles, ships and planes is also excluded.

**S h a r e c a p i t a l.** For joint-stock companies and partnership companies it is asked for the share capital at Dec. 31. 1973. It is also asked for the foreign-owned share capital.

**O n e - m a n e s t a b l i s h m e n t s.** Because of the Census of Establishments 1974 this publication has a table (table 20) of principal figures for one-man establishments. One-man establishment is defined as an establishment with individual proprietorship where the proprietor is working alone. There are no other tables but table 20 with principal figures for one-man establishments.

**P r o d u c t s p e c i f i c a t i o n :**

**R e s i d e n t i a l b u i l d i n g s.** This is residential buildings and buildings where at least 50 per cent of the floor space is destined for residential purpose. Garages, outhouses, summer houses etc. are also included.

**O f f i c e a n d c o m m e r c i a l b u i l d i n g s.** This is buildings used in connection with commercial trade, bank or insurance activity, public administration, administration of private commercial activities etc.

**S c h o o l s a n d o t h e r e d u c a t i o n a l b u i l d i n g s.** This is buildings like universities, libraries, museums and all kinds of educational buildings.

**H o s p i t a l s a n d o t h e r b u i l d i n g s f o r h e a l t h s e r v i c e s.** Here are included orphanages, nursery schools, doss-houses, institutions for alcoholics e.a.

**B u i l d i n g s f o r m i n i n g a n d m a n u f a c t u r i n g i n d u - s t r i e s.** This is factory buildings, workshops, warehouses etc. built for mining and manufacturing industries.

**O t h e r b u i l d i n g s.** This is hotels, restaurants, churches, assembly rooms, theatres, cinemas, sport buildings, public baths etc. Buildings for agriculture and military services (except residential buildings) are also included here.

**C o n s t r u c t i o n.** This is roads and streets, railways, subways, tram-ways including bridges, harbour constructions, water supply and sewage construction, power supply construction and other civil engineering works.

**R e p a i r s a n d m a i n t e n a n c e.** Smaller rebuilding works are also included. It is up to the informants to draw the line between repairs and maintenance.

TABELLER  
*TABLES*

Tabell 1. Nasjonalregnskapstall for bygge- og anleggsvirksomheten.<sup>1)</sup> Mill.kr *National account figures for construction.<sup>1)</sup> Million kroner*

	1970	1971	1972	1973	1974
1 Bruttoproduksjonsverdi <i>Gross value of production</i> .....	16 143,3	18 454,4	20 493,2	22 820,9	27 121,2
2 Vareinnsats <i>Input</i> .....	9 603,6	11 070,3	12 498,8	14 092,0	16 996,4
3 Bruttoprodukt $3 = 1 \div 2$ <i>Value added</i> $3 = 1 \div 2$ .....	6 539,7	7 384,1	7 994,4	8 728,9	10 124,8
Av dette: (3 = 4 + 5 + 6 + 7) <i>Of this: (3 = 4 + 5 + 6 + 7)</i>					
4 Nettoavgifter <i>Net indirect taxes</i> .....	825,3	936,0	1 020,7	1 030,8	1 236,0
5 Kapitalslit <i>Depreciation</i> .....	246,0	287,0	331,0	374,0	467,0
6 Lønn og sosiale utgifter <i>Wages and salaries and social expenses</i> .....	4 063,0	4 627,1	4 979,3	5 288,0	6 099,3
7 Eierinntekt <i>Entrepreneurial income</i> .....	1 405,4	1 534,0	1 663,4	2 036,1	2 322,5

1) Inklusive merverdiavgift.

1) *Inclusive of value added tax.*

K i l d e : Nasjonalregnskapet.

*Source: National Accounts.*

Tabell 2. Sammenlikning mellom nasjonalregnskapets og bygge- og anleggsstatistikkens bruttoproduksjonsverdi. Mill.kr *A comparison of gross value production between The National Accounts and The Construction statistics. Million kroner*

	1970	1971	1972	1973	1974
1 Nasjonalregnskapets bruttoproduksjonsverdi <sup>1)</sup> <i>The National Accounts: Gross value of production<sup>1)</sup></i> .....	16 143,3*	18 454,4*	20 493,2*	22 820,9*	27 121,2*
2 Bygge- og anleggsstatistikkens bruttoproduksjonsverdi ÷ betalt til underentreprenører <sup>2, 3)</sup> <i>Construction statistics: Gross value of production less payments to sub-contractors<sup>2, 3)</sup></i> .....	10 226,4	11 718,2	12 998,1	13 774,0	17 099,8
3 Differanse $3 = 1 \div 2$ <i>Difference</i> $3 = 1 \div 2$ .....	5 916,9	6 736,2	7 495,1	9 046,9	10 021,4
Av dette: (3 = 4 + 5 + 6 + 7) <i>Of this: (3 = 4 + 5 + 6 + 7)</i>					
4 Verdien av andre næringers bygge- og anleggsarbeid utført for egen regning med egne ansatte <i>Value of own construction in other industry</i> .....	612,6	658,2	821,0	812,9	..
5 Verdien av bygge- og anleggsarbeid utført i en-mannsbedrifter <sup>1)</sup> <i>Value of construction in one-man establishments<sup>1)</sup></i> .....	1 216,2	1 396,5	1 551,3	1 726,5	..
6 Utgående merverdiavgift <sup>1)</sup> <i>Value added tax, on output<sup>1)</sup></i> .....	2 251,9	2 588,8	2 872,9	3 160,0	..
7 Diverse <sup>4)</sup> <i>Miscellaneous<sup>4)</sup></i> .....	1 836,2	2 092,7	2 249,9	3 347,5	..

1) K i l d e : Nasjonalregnskapet. 2) K i l d e : Bygge- og anleggsstatistikk. 3) Bruttoproduksjonsverdien i Bygge- og anleggsstatistikken er definert på en slik måte at arbeid utført av underentreprenører registreres dobbelt. 4) Inneholder bl.a. verdien av varer og tjenester byggherren selv har holdt og som har gått med til bygge- og anleggsarbeidet. Dette kan f.eks. være tjenester fra arkitekter, rådgivende ingeniører, maskiner eller annet teknisk utstyr, monteringsferdige trehus (spesielt ved bygging av eneboliger) etc. Linje 7 inneholder også verdien av selvbygges arbeidsinnsats og materialer medgått til disse arbeider.

1) *Source: National Accounts.* 2) *Source: Construction Statistics.* 3) *The gross value of production in Construction statistics is defined in such a manner that work executed by sub-contractors are registered twice.* 4) *Includes a.o. the value of product at the investor's expence which is used in the construction. For instance services from architects, consultative constructional engineers etc., machinery or other technical equipment, prefabrication of wooden houses (particularly single-family house construction). Line 7 also includes the value of the construction work and the building materials which is used by the person who build his own house.*

Tabell 3. Hovedtall etter næringsundergruppe. Alle bedrifter *Principal figures by industry<sup>1)</sup> subgroup.*  
*All establishments*

Næringsundergruppe <i>Industry subgroup</i>	Be- drifter <i>Estab- lish- ments</i>	Sysse- satte <i>Persons engaged</i>	Brutto- produk- sjons- verdi <i>Gross value of pro- duction</i>	Vare- innsats <i>Input</i>	Be- arbeid- ings- verdi <i>Value added</i>	Opptjent lønn og sos. utg. <i>Salaries and wages Social expenses</i>	Brutto- investe- ring <i>Gross fixed capital formation</i>	Brann- forsik- rings- verdi <i>Value of fire in- surance</i>
			1000 kr	1000 kr	1000 kr	1000 kr	1000 kr	1000 kr
I a l t ..	..	119 634	18 980 884	10 571 886	8 408 998	6 144 647	..	..
A. Bygge- og anleggs- bedrifter .....	10 106	92 315	15 023 627	8 297 162	6 726 465	4 462 114	1 531 025	3 782 877
501 Byggevirkosmhet i alt .....	7 855	71 055	11 375 267	6 402 158	4 973 109	3 479 474	276 868	2 306 905
5011 Oppføring av bygninger .....	4 335	43 057	7 283 297	4 248 674	3 034 623	2 094 463	193 270	1 151 203
5012 Innrednings- og installasjons- arbeid .....	3 520	27 998	4 091 970	2 153 484	1 938 486	1 385 011	83 598	1 155 702
50121 Blikkenslager- arbeid .....	325	1 619	191 184	90 358	100 826	64 401	6 606	71 859
50122 Rørlegger- arbeid .....	947	7 440	1 262 875	728 485	534 390	367 273	28 859	271 413
50123 Elektrisk in- stallasjons- arbeid .....	931	10 725	1 532 838	823 388	709 450	562 789	21 154	621 361
50124 Maler- og tapet- serarbeid .....	844	4 591	437 407	161 710	275 697	199 202	9 435	90 158
50125 Glassmester- arbeid .....	178	1 022	188 593	108 789	79 804	44 300	4 195	46 375
50129 Annet bygge- arbeid .....	295	2 601	479 073	240 754	238 319	147 046	13 349	54 536
502 Anleggsvirkosmhet .	2 251	21 260	3 648 360	1 895 004	1 753 356	982 640	1 254 157	1 475 972
5021 Alminnelig an- leggsvirkosmhet .	196	8 634	1 679 838	984 859	694 979	525 688	118 208	485 429
5022 Graving, spreng- ning o.a. grunn- arbeid .....	2 041	12 173	1 566 174	717 978	848 196	419 934	235 229	990 533
5023 Oljeboring .....	14	453	402 348	192 167	210 181	37 018	900 720	..
B. Statens bygge- og anleggsvirkosmhet i egen regi .....	..	15 835	2 358 074	1 400 617	957 457	957 457	..	..
C. Kommunenes bygge- og anleggsvirk- osmhet i egen regi.	..	8 738	1 154 935	670 619	484 316	484 316	..	..
D. Anleggsarbeid ut- ført av Statens vegvesen for fylkene .....	..	2 746	444 248	203 488	240 760	240 760	..	..

1) Notice appendix 2: Classification of Industry Groups in English.

Tabell 4. Hovedtall for privat bygge- og anleggsvirksomhet. Store bedrifter og alle bedrifter  
*Principal figures for contract construction. Large establishments and all establishments*

Kjennemerker <i>Characteristics</i>	Enhet <i>Unit</i>	Alle bedrifter <i>All establishments</i>		Store bedrifter <i>Large establishments</i>		
		I alt <i>Total</i>	Prosent- endring fra 1973 <i>Percentage change from 1973</i>	I alt <i>Total</i>	Prosent- endring fra 1973 <i>Percentage change from 1973</i>	Andel av total- tall for alle bedrifter <i>Percentage of totals for all establishments</i>
1 Bedrifter <i>Establishments.</i>	Antall <i>Number</i>	10 106	6,4	1 814	0,7	17,9
2 Sysselsatte <i>Persons</i>						
engaged .....	"	92 315	6,4	63 387	2,5	68,7
Eiere <i>Owners</i> .....	"	9 489	3,5	905	±18,3	9,5
Funksjonærer <i>Salaried Employees</i> .....	"	11 611	10,8	9 902	7,0	85,3
Arbeidere <i>Wage earners.</i>	"	71 215	6,1	52 580	2,1	73,8
Deltidsansatte <i>Part- time employees</i> .....	"	222	..	123	..	55,4
3 Timeverk utført av arbei- dere <i>Man-hours worked by wage earners</i> .....	1000 t.v. <i>1000 hrs.</i>	126 130	2,9	94 399	0,1	74,8
4 Bruttoprodukt-ny def. sjonsverdi <i>new def. ..</i>	Mill.kr.	15 023,6	..	11 269,2	22,3	75,0
Gross value <i>gml. def. ..</i>	"	14 779,6	27,2	11 042,3	19,6	74,7
of production <i>old def. ..</i>	"					
Fakturert til byggherre og verdi av arbeid ut- ført i egen regi <i>Value invoiced to the investor and cost of own-account con- struction</i> .....	"	13 325,0	30,3	9 911,0	19,0	74,4
Fakturert til andre bygge- og anleggsfore- tak <i>Value invoiced to main contractors</i> .....	"	1 454,6	0,1	1 131,3	33,7	77,8
Bruttoinntekt av annen næringsvirksomhet <i>Gross receipts from other activities</i> .....	"	218,8	70,4	206,0	78,2	94,1
Verdi av egne repara- sjonsarbeider utført av bedriftens ansatte <i>Value of own-account repair work executed by the employees of the establishment</i> .....	"	25,2	..	20,9	22,2	82,9
ny def. 5 Vareinnsats <i>new def. ....</i>	"	8 297,2	..	6 492,3	14,8	78,2
Input <i>gml. def. ....</i>	"	7 027,0	16,5	5 546,1	14,8	78,9
Materialkostnader <i>Cost of raw materials</i> .....	"	5 145,9	15,6	3 852,1	13,9	74,9
Betalt til underentre- prenører <i>Payments to sub-contractors</i> .....	"	1 881,1	18,9	1 694,0	16,9	90,1
Utgifter til leie av bygninger og maskiner <i>Expenses for hire of buildings and machi- nery</i> .....	"	272,0	..	241,5	..	88,8
Andre driftsutgifter <i>Other working expenses</i>	"	973,0	..	683,8	..	70,3
Verdi av egne repara- sjonsarbeider utført av bedriftens ansatte <i>Value of own-account repair work executed by the employees of the establishment</i> .....	"	25,2	..	20,9	..	82,9

Tabell 4 (forts.). Hovedtall for privat bygge- og anleggsvirksomhet. Store bedrifter og alle bedrifter *Principal figures for contract construction. Large establishments and all establishments*

Kjennemerker	Enhet	Alle bedrifter		Store bedrifter			
		I alt	Prosent- endring fra 1973	I alt	Prosent- endring fra 1973	Andel av totaltall for alle bedrifter	
6	Bearbeidingsverdi <i>Value added</i>	ny def. <i>new def.</i> .....	Mill.kr. 6 726,5	..	4 776,9	34,3	71,0
		gml. def. <i>old. def.</i> .....	" 7 752,6	34,2	5 496,2	24,8	70,9
7	Handelsvareravanse <i>Gross profit by sale of merchandise</i> .....	Salg av handelsvarer <sup>1)</sup> <i>Sale of merchandise<sup>1)</sup></i> .....	" 41,8	20,5	28,5	57,5	68,2
		- Kjøp av handelsvarer <sup>1)</sup> <i>Purchase of merchandise<sup>1)</sup></i> .....	" 167,5	2,1	109,8	36,2	65,6
			" 125,7	-2,8	81,3	30,1	64,7
8	Opptjent lønn <i>Wages and salaries</i> ....	Funksjonærer <i>Salaried employees</i> ...	" 3 772,1	15,6	3 017,5	12,5	80,0
		Arbeidere <i>Wage earners</i> .....	" 614,8	22,5	546,3	17,8	88,9
			" 3 157,3	14,3	2 471,2	11,5	78,3
9	Sosiale utgifter <i>Social expenses</i> ....	Tvungne utgifter i henhold til lov <i>Forced expenses according to law</i> .	" 690,0	16,4	558,0	13,6	80,9
		Frivillige utgifter og utgifter i henhold til avtale og overens- komster <i>Voluntary expenses and expenses according to agreements</i> .	" 630,9	13,9	505,9	10,7	80,2
			" 59,1	52,3	52,1	52,8	88,2
10	Bruttoinvestering <i>Gross fixed capital formation</i> .....	Anskaffelser av varige driftsmidler <i>Acquisition of fixed assets</i> .....	" 1 531,0	..	1 301,6	16,3	85,0
		- Salg av varige driftsmidler <i>Sale of fixed assets</i> .....	" 1 639,9	..	1 362,5	16,3	83,1
			" 108,9	..	60,9	15,3	55,9
11	Reparasjon av varige driftsmidler <i>Repair of fixed assets</i> .....	" 146,5	..	110,0	-14,3	75,1	
12	Brannforsikringsverdi <i>Value of fire insurance</i> .....	Bygninger <i>Buildings</i> .....	" 3 782,9	..	2 464,7	..	65,2
		Inventar, maskiner o.l. <i>Furniture, machinery etc.</i> .....	" 1 117,6	..	871,1	..	77,9
			" 2 665,3	..	1 593,5	..	59,8
13	Aksjekapital pr. 31. des. 1974 <i>Share capital at Dec. 31 1974</i> .....	Aksjekapital på utenlandske hender pr. 31. des. 1974 <i>Foreign-owned share capital at Dec. 31 1974</i> ....	" 373,9	..	348,2	..	93,1
			" 54,9	..	54,2	..	98,7

1) Ekskl. merverdiavgift.

1) *Value added tax is not included.*

Tabell 5. Hovedtall for privat bygge- og anleggsvirksomhet 1969-1974. Store bedrifter *Principal figures for contract construction 1969-1974. Large establishments*

	Enhet <i>Unit</i>	1969	1970	1971	1972	1973	1974	
Bedrifter <i>Establishments</i> .....	Antall <i>Number</i>	1 702	1 806	1 823	1 815	1 801	1 814	
Sysselsatte i alt <i>Persons engaged, total</i> .....	"	60 933	64 814	65 740	64 603	61 850	63 387	
Av disse: ansatte <i>Of which: salaried employees and wage earners</i> .....	"	59 632	63 477	64 466	63 371	60 742	62 482	
Timeverk utført av arbeidere <i>Man-hours worked by wage earners</i> ...	1000 t.v. <i>1000 hrs.</i>	97 868	103 325	103 924	100 128	94 328	94 399	
Bruttoproduksjonsverdi <i>Gross value of production</i>	ny def. <i>new def.</i> gml. def. <i>old def.</i>	Mill.kr.	..	..	..	8 795,2	9 212,6	11 269,2
	"	6 996,7	6 831,9	8 015,7	8 711,4	9 110,5	11 042,3	
Vareinnsats <i>Input</i>	ny def. <i>new def.</i> .....	"	..	..	..	5 358,5	5 654,7	6 492,3
	gml. def. <i>old def.</i> ...	"	3 497,5	3 598,8	4 304,5	4 577,5	4 830,6	5 546,1
Bearbeidingsverdi <i>Value added</i>	ny def. <i>new def.</i> gml. def. <i>old def.</i>	"	..	..	..	3 436,7	3 557,9	4 776,9
	"	3 499,1	3 233,0	3 711,2	4 134,0	4 280,0	5 496,2	
Opptjent lønn <i>Wages and salaries</i> ..	"	1 849,8	2 166,4	2 403,2	2 594,5	2 681,2	3 017,5	
Sosiale utgifter <i>Social expenses</i> ..	"	..	..	..	429,9	491,0	558,0	
Bruttoinvestering <i>Gross fixed capital formation</i> .....	"	249,7	278,7	272,3	358,4	1 118,7	1 301,6	
Prosenttall 1972 = 100								
Bedrifter <i>Establishments</i> .....		94	100	100	100	99	100	
Sysselsatte i alt <i>Persons engaged, total</i> .....		94	100	102	100	96	98	
Av disse: ansatte <i>Of which: salaried employees and wage earners</i> .....		94	100	102	100	96	99	
Timeverk utført av arbeidere <i>Man-hours worked by wage earners</i> ...		98	103	104	100	94	94	
Bruttoproduksjonsverdi <i>Gross value of production</i>	ny def. <i>new def.</i> gml. def. <i>old def.</i>	..	..	..	100	105	128	
	"	80	78	92	100	105	127	
Vareinnsats <i>Input</i>	ny def. <i>new def.</i> .....	..	..	..	100	106	121	
	gml. def. <i>old def.</i> ...	76	79	94	100	106	121	
Bearbeidingsverdi <i>Value added</i>	ny def. <i>new def.</i> gml. def. <i>old def.</i>	..	..	..	100	104	139	
	"	85	78	90	100	104	133	
Opptjent lønn <i>Wages and salaries</i> ..		71	83	93	100	103	106	
Sosiale utgifter <i>Social expenses</i> ..		..	..	..	100	114	130	
Bruttoinvestering <i>Gross fixed capital formation</i> .....		70	78	76	100	312	363	

Tabell 6. Bruttoproduksjonsverdi i private bygge- og anleggsbedrifter etter art og næringsundergruppe. Alle bedrifter. 1 000 kr *Gross value of production by type and industry subgroup. All establishments. 1 000 kr*

Næringsundergruppe <i>Industry subgroup</i>	Bygge- og anleggsarbeid <i>Construction</i>			Brutto- inntekt av annen nærings- virksomhet <i>Gross receipts from other activities</i>	Brutto- produksjons- verdi <sup>1)</sup> <i>Gross value of production<sup>1)</sup></i>	Salg av handels- varer <i>Sale of merchandise</i>
	Fakturert til bygg- herre <i>Value invoiced to the investor</i>	Verdi av arbeid utført i egen regi <i>Cost of own-account construction</i>	Fakturert til andre bygge- og anleggs- foretak <i>Value invoiced to main contractors</i>			
	1	2	3	4	5	6
I a l t .....	13 027 342	297 739	1 454 556	218 819	15 023 627	167 484
501 Byggevirksomhet .....	9 950 308	254 182	1 079 563	79 686	11 375 267	150 520
5011 Oppføring av bygninger	6 678 173	254 182	316 138	24 702	7 283 297	46 764
5012 Innrednings- og installasjonsarbeid .....	3 272 135	-	763 425	54 984	4 091 970	103 756
50121 Blikkenslagerarbeid.	125 535	-	63 516	2 040	191 184	1 634
50122 Rørleggerarbeid ....	1 085 553	-	172 735	4 145	1 262 875	26 242
50123 Elektrisk installasjonsarbeid .....	1 297 878	-	195 913	38 655	1 532 838	61 382
50124 Maler- og tapetserarbeid .....	313 433	-	118 994	4 883	437 407	4 949
50125 Glassmesterarbeid ..	127 351	-	57 100	3 857	188 593	5 873
50129 Annet byggearbeid ..	322 385	-	155 167	1 404	479 073	3 676
502 Anleggsvirksomhet .....	3 077 034	43 557	374 993	139 133	3 648 360	16 964
5021 Alminnelig anleggsvirksomhet .....	1 550 139	5 663	104 594	13 888	1 679 838	3 575
5022 Graving, sprengning o.a. grunnarbeid .....	1 234 839	37 894	270 399	14 953	1 566 174	13 389
5023 Oljeboring .....	292 056	-	-	110 292 <sup>2)</sup>	402 348	-

1) Bruttoproduksjonsverdi er definert som summen av kolonne 1-4 og verdi av eget reparasjonsarbeid.

2) Utleie av borerigger på "bare boat" - basis.

1) *Definition of gross value of production: the sum of the columns 1-4 and value of repair work executed by the employees of the establishment.* 2) *Renting of oildrilling rigs on "bare-boat" basis.*



Tabell 7. Verdi av bygge- og anleggsarbeid fordelt på prosjekt. Alle bedrifter. 1 000 kr Value of construction work by project group. All establishments. 1 000 kroner

Prosjekt Project	I alt Total	Utført av Performed by			Anleggsarbeid utført av Statens veg- vesen for fylkene Construction work performed by the Direc- torate of Roads for the counties
		Private bygge- og anleggsbedrifter <sup>1)</sup> Contract construction <sup>1)</sup>	Statens bygge- og anleggsvirksomhet i egen regi Own-account construction by Central government	Kommunenes bygge- og anleggsvirksomhet i egen regi Own-account construction by municipalities	
I a l t T o t a l .....	17 228 338	13 325 081	2 358 074	1 154 935	444 248
Store bedrifter Large establishments .....	13 868 223	9 910 966	2 358 074	1 154 935	444 248
Nye bygg og anlegg (medregnet større ombyggingsarbeider) New buildings and civil engineering works .....	11 686 860	9 316 740	1 543 955	627 841	198 324
Boligbygg Residential buildings .....	2 590 474	2 571 292	28	19 154	-
Industribygg Buildings for mining and manufacturing industries .....	1 275 733	1 275 733	-	-	-
Kontor- og forretningsbygg Office and commercial buildings .....	1 202 744	1 202 744	-	-	-
Skoler og andre undervisningsbygg Schools and other educational buildings .....	624 440	572 366	-	52 074	-
Sykehus, pleiehjem og andre bygg for helsestell Hospitals and other buildings for health services .....	497 699	477 138	-	20 561	-
Andre bygg Other buildings ...	565 869	537 278	5 642	22 949	-
Veier og gater, medregnet bruer Roads and streets, including bridges .....	2 004 735	793 483	797 410	215 518	198 324
Jernbaner, medregnet forstadsbaner og bruer Railways, subways, tramways, including bridges .....	258 080	139 220	118 860	-	-
Havner, fyr- og moloanlegg Harbour constructions .....	252 893	187 743	51 181	13 969	-
Vann- og kloakkanlegg Water supply and sewage construction	483 947	257 197	-	226 750	-
Kraftanlegg Power supply construction .....	679 075	607 179	71 896	-	-
Oljeboring Oil well drilling .	292 056	292 056	-	-	-
Andre anlegg Other civil engineering works .....	959 115	403 311	498 938	56 866	-
Reparasjoner og vedlikehold (medregnet mindre ombyggingsarbeider) Repair and maintenance .....	2 181 363	594 226	814 119	527 094	245 924
Boligbygg Residential buildings .....	283 437	245 995	4 450	32 992	-
Andre bygg Other buildings ...	358 606	293 729	274	64 603	-
Anlegg Civil engineering works	1 539 320	54 502	809 395	429 499	245 924
Små bedrifter Small establishments	3 414 115	3 414 115	-	-	-
Nye bygg og anlegg New buildings and civil engineering works .....	2 670 779	2 670 779	-	-	-
Boliger Residential buildings.	1 345 770	1 345 770	-	-	-
Andre bygg Other buildings ...	647 832	647 832	-	-	-
Anlegg Civil engineering works	677 177	677 177	-	-	-
Reparasjoner og vedlikehold Repairs and maintenance .....	743 336	743 336	-	-	-

1) Verdi av bygge- og anleggsarbeid fordelt på prosjekt for private bygge- og anleggsbedrifter tilsvarer summen av kolonnene 1 og 2 i tabell 6.

1) Value of construction work by project group in contract construction correspond to the total of columns 1 and 2 in table 6.

Tabell 8. Vareinnsats i private bygge- og anleggsbedrifter etter art og næringsundergruppe. Alle bedrifter. 1 000 kr *Input by type and industrial subgroup. All establishments. 1 000 kroner*

Næringsundergruppe <i>Industry subgroup</i>	Material- kostnader <i>Cost of materials</i>	Betalt til under- entreprenører <i>Payments to sub- con- tractors</i>	Leie av maskiner og byg- ninger <i>Expenses for hire of build- ings and machinery</i>	Andre drifts- utgifter <i>Other working expenses</i>	Vare- innsats <sup>1)</sup> <i>Input<sup>1)</sup></i>	Kjøp av handels- varer <i>Purchase of mer- chandise</i>
		(1)	(2)	(3)	(4)	(5)
I a l t .....	5 145 942	1 881 098	271 980	972 971	8 297 159	125 654
501 Byggevirkosomhet 5011 + 5012 ....	4 258 052	1 521 362	75 357	535 859	6 402 155	114 889
5011 Oppføring av bygninger .....	2 449 621	1 431 637	51 076	306 238	40 248 674	36 622
5012 Innrednings- og installasjons- arbeid .....	1 808 431	89 725	24 281	229 621	2 153 481	78 267
50121 Blikkenslagerarbeid .....	71 872	2 963	1 194	14 236	90 355	1 226
50122 Rørleggerarbeid .....	613 868	34 961	7 231	71 983	728 485	20 756
50123 Elektrisk installasjonsarbeid	726 590	7 832	8 580	79 994	823 388	45 054
50124 Maler- og tapetserarbeid ....	128 627	7 609	1 354	24 023	161 710	3 449
50125 Glassmesterarbeid.....	92 922	537	2 723	12 322	108 789	4 945
50129 Annet byggearbeid .....	174 552	35 823	3 199	27 063	240 754	2 837
502 Anleggsvirkosomhet .....	887 890	359 736	196 623	437 112	1 895 004	10 765
5021 Alminnelig anleggsvirkosomhet ..	547 082	235 705	81 745	114 773	984 859	2 290
5022 Graving, sprengning o.a. grunn- arbeid .....	330 833	80 979	57 506	240 571	717 978	8 475
5023 Oljeboring .....	9 975	43 052	57 372	81 768	192 167	-

1) Vareinnsats er definert som summen av kolonne 1-4 og verdi av eget reparasjonsarbeid.

1) *Definition of Input: the sum of the columns 1-4 and value of own-account repair work executed by the employees of the establishments.*

Tabell 9. Bruttoinvestering<sup>1)</sup> i private bygge- og anleggsbedrifter etter art og næringsundergruppe. Alle bedrifter og store bedrifter. 1 000 kr *Gross fixed capital formation<sup>1)</sup> by type and industrial subgroup. All establishments and large establishments. 1 000 kroner*

Næringsundergruppe <i>Industry subgroup</i>	I a l t <i>Total</i>		Maskiner <i>Machinery</i>		Transportmidler <i>Transport equipment</i>		Bygninger <i>Buildings</i>	
	Alle be- drifter <i>All es- tablish- ments</i>	Store be- drifter <i>Large es- tablish- ments</i>	Alle be- drifter <i>All es- tablish- ments</i>	Store be- drifter <i>Large es- tablish- ments</i>	Alle be- drifter <i>All es- tablish- ments</i>	Store be- drifter <i>Large es- tablish- ments</i>	Alle be- drifter <i>All es- tablish- ments</i>	Store be- drifter <i>Large es- tablish- ments</i>
I a l t .....	1 531 025	1 301 647	1 299 296	1 143 314	151 668	95 513	80 061	62 820
501 Byggevirkosomhet	276 868	198 229	136 301	103 790	80 050	47 213	60 517	47 226
5011 Oppføring av bygninger .	193 270	151 156	112 139	90 999	45 064	29 471	36 067	30 686
5012 Innrednings- og instal- lasjons- arbeid ....	83 598	47 073	24 162	12 791	34 986	17 742	24 450	16 540
50121 Blikkensla- gerarbeid	6 606	2 751	2 019	998	2 670	768	1 917	985
50122 Rørlegger- arbeid ..	28 859	18 719	5 373	3 826	12 762	6 601	10 724	8 292
50123 Elektrisk instal- lasjons- arbeid ..	21 154	13 596	6 307	4 287	8 525	4 956	6 322	4 353
50124 Maler- og tapetser- arbeid ..	9 435	4 341	1 959	998	5 350	2 269	2 126	1 074
50125 Glassmester- arbeid ..	4 195	1 415	625	321	1 901	712	1 669	382
50129 Annet byg- gearbeid.	13 349	6 251	7 879	2 361	3 778	2 436	1 692	1 454
502 Anleggsvirkosom- het .....	1 254 157	1 103 418	1 162 995	1 039 524	71 618	48 300	19 544	15 594
5021 Alminnelig anleggs- virkosomhet.	118 208	108 611	75 413	69 573	29 200	25 534	13 595	13 504
5022 Graving, sprengning o.a. grunn- arbeid ....	235 229	94 087	186 956	69 325	42 324	22 672	5 949	2 090
5023 Oljeboring ..	900 720	900 720	900 626	900 626	94	94	-	-

1) Bruttoinvestering = anskaffelser av varige driftsmidler - salg av varige driftsmidler.

1) *Gross fixed capital formation = acquisition of fixed assets - sale of fixed assets.*

Tabell 10. Anskaffelser av varige driftsmidler i private bygge- og anleggsbedrifter etter art og næringsundergruppe. Alle bedrifter og store bedrifter. 1 000 kr *Acquisition of fixed assets by type and industry subgroup. All establishments and large establishments.*  
1 000 kroner

Næringsundergruppe <i>Industry subgroup</i>	I alt <i>Total</i>		Maskiner <i>Machinery</i>		Transportmidler <i>Transport equipment</i>		Bygninger <i>Buildings</i>	
	Alle be- drifter <i>All es- tablish- ments</i>	Store be- drifter <i>Large es- tablish- ments</i>	Alle be- drifter <i>All es- tablish- ments</i>	Store be- drifter <i>Large es- tablish- ments</i>	Alle be- drifter <i>All es- tablish- ments</i>	Store be- drifter <i>Large es- tablish- ments</i>	Alle be- drifter <i>All es- tablish- ments</i>	Store be- drifter <i>Large es- tablish- ments</i>
I a l t .....	1 639 922	1 362 501	1 365 010	1 179 074	187 145	114 141	87 767	69 286
501 Byggevirksomhet	315 279	223 818	148 923	114 567	98 883	56 303	67 473	52 948
5011 Oppføring av bygninger ...	217 638	169 170	123 304	100 443	54 992	34 796	39 342	33 931
5012 Innrednings- og installasjonsarbeid .	97 641	54 648	25 619	14 124	43 891	21 507	28 131	19 017
50121 Blikkenslagerarbeid ....	7 863	3 084	2 065	1 006	3 566	1 093	2 232	985
50122 Rørleggerarbeid ....	35 738	23 087	6 459	4 865	15 581	7 845	13 698	10 377
50123 Elektrisk installasjonsarbeid	23 507	15 033	6 487	4 450	10 306	5 838	6 714	4 745
50124 Maler- og tapetserarbeid ....	11 569	5 198	2 082	1 113	7 361	3 011	2 126	1 074
50125 Glassmesterarbeid ....	4 757	1 521	632	328	2 456	811	1 669	382
50129 Annet byggearbeid ....	14 207	6 725	7 894	2 362	4 621	2 909	1 692	1 454
502 Anleggsvirksomhet .....	1 324 643	1 138 683	1 216 087	1 064 507	88 262	57 838	20 294	16 338
5021 Alminnelig anleggsvirksomhet .....	132 263	120 530	83 503	76 805	35 006	30 062	13 754	13 663
5022 Graving, sprengning o.a. grunnarbeid .....	291 660	117 433	231 958	87 076	53 162	27 682	6 540	2 675
5023 Oljeboring ..	900 720	900 720	900 626	900 626	94	94	-	-

Tabell 11. Salg av varige driftsmidler i private bygge- og anleggsbedrifter etter art og næringsundergruppe. Alle bedrifter og store bedrifter. 1 000 kr *Sale of fixed assets by type and industrial subgroup. All establishments and large establishments. 1 000 kroner*

Næringsundergruppe <i>Industry subgroup</i>	I alt <i>Total</i>		Maskiner <i>Machinery</i>		Transportmidler <i>Transport equipment</i>		Bygninger <i>Buildings</i>	
	Alle be- drifter <i>All es- tablish- ments</i>	Store be- drifter <i>Large es- tablish- ments</i>	Alle be- drifter <i>All es- tablish- ments</i>	Store be- drifter <i>Large es- tablish- ments</i>	Alle be- drifter <i>All es- tablish- ments</i>	Store be- drifter <i>Large es- tablish- ments</i>	Alle be- drifter <i>All es- tablish- ments</i>	Store be- drifter <i>Large es- tablish- ments</i>
	I a l t .....	108 897	60 854	65 714	35 760	35 477	18 628	7 706
501 Byggevirkosomhet ....	38 411	25 589	12 622	10 777	18 833	9 090	6 956	5 722
5011 Oppføring av bygninger .....	24 368	18 014	11 165	9 444	9 928	5 325	3 275	3 245
5012 Innrednings- og installasjonsarbeid .....	14 043	7 575	1 457	1 333	8 905	3 765	3 681	2 477
50121 Blikkenslagerarbeid .....	1 257	333	46	8	896	325	315	-
50122 Rørleggerarbeid.	6 879	4 368	1 086	1 039	2 819	1 244	2 974	2 085
50123 Elektrisk installasjonsarbeid.	2 353	1 437	180	163	1 781	882	392	392
50124 Maler- og tapetsererarbeid ....	2 134	857	123	115	2 011	742	-	-
50125 Glassmesterarbeid .....	562	106	7	7	555	99	-	-
50129 Annet byggearbeid .....	858	474	15	1	843	473	-	-
502 Anleggsvirkosomhet ..	70 486	35 265	53 092	24 983	16 644	9 538	750	744
5021 Alminnelig anleggsvirkosomhet .....	14 055	11 919	8 090	7 232	5 806	4 528	159	159
5022 Graving, sprengning o.a. grunnarbeid .....	56 431	23 346	45 002	17 751	10 838	5 010	591	585
5023 Oljeboring .....	-	-	-	-	-	-	-	-

Tabell 12. Brannforsikringsverdi i private bygge- og anleggsbedrifter etter næringsgruppe. Alle bedrifter og store bedrifter. 1 000 kr *Value of fire insurance by industrial group. All establishments and large establishments. 1 000 kroner*

Næringsgruppe <i>Industry group</i>	I alt <i>Total</i>		Bygninger <i>Buildings</i>		Maskiner, inventar o.l. <i>Machinery, furniture etc.</i>	
	Alle be- drifter <i>All es- tablish- ments</i>	Store be- drifter <i>Large es- tablish- ments</i>	Alle be- drifter <i>All es- tablish- ments</i>	Store be- drifter <i>Large es- tablish- ments</i>	Alle be- drifter <i>All es- tablish- ments</i>	Store be- drifter <i>Large es- tablish- ments</i>
	I a l t .....	3 782 877	2 464 659	1 117 608	871 128	2 665 269
501 Byggevirkosomhet .....	2 306 905	1 721 627	958 165	754 916	1 348 740	966 711
5011 Oppføring av bygninger .....	1 151 203	887 055	470 741	406 082	680 462	480 973
5012 Innrednings- og installasjonsarbeid .....	1 155 702	834 572	487 424	348 834	668 278	485 738
502 Anleggsvirkosomhet .....	1 475 972	743 032	159 443	116 212	1 316 529	626 820
5021 Alminnelig anleggsvirkosomhet.	485 439	431 382	75 280	69 328	410 159	362 054
5022 Graving, sprengning og annet grunnarbeid .....	990 533	311 650	84 163	46 884	906 370	264 766
5023 Oljeboring .....	..	..	..	..	..	..

Tabell 13. Hovedtall for private bygge- og anleggsbedrifter (ekskl. oljeboring) etter sysselsettingsgruppe. Alle bedrifter *Principal figures for contract construction (excl. oil well drilling) by number of persons engaged. All establishments*

Næringsgruppe Industry group	Gjennomsnittlig sysselsetting Average number of persons engaged					
	Under 5 Under 5	5 - 9	10-19	20-49	50 og over and over	I alt Total
501, Bygge- og anleggsvirksomhet						
502 i alt, ekskl. oljeboring						
Bedrifter <i>Establishments.</i>	6 538	1 831	897	573	253	10 092
Sysselsetting <i>Number of persons engaged</i> .....	14 072	11 827	11 942	16 929	37 092	91 862
Bruttoproduksjonsverdi <i>Gross value of production</i>						
1 000 kr .....	1 895 870	1 731 913	1 695 708	2 535 548	6 737 069	14 596 108
Bearbeidingsverdi <i>Value added</i> .....						
1 000 kr .....	1 025 535	887 869	807 748	1 171 235	2 660 086	6 552 473
Brannforsikringsverdi <i>Value of fire insurance</i> ..	700 275	561 287	485 432	792 391	1 243 492	3 782 877
5011 Oppføring av bygninger						
Bedrifter .....	2 937	667	334	246	151	4 335
Sysselsatte .....	6 234	4 304	4 478	7 342	20 699	43 057
Bruttoproduksjonsverdi 1 000 kr .....	845 927	679 709	680 085	1 166 614	3 900 860	7 273 195
Bearbeidingsverdi 1000 kr	470 377	347 967	280 093	473 130	1 473 471	3 045 038
Brannforsikringsverdi ....	163 622	100 292	131 616	174 346	581 327	1 151 203
5012 Innrednings- og installasjonsarbeid						
Bedrifter .....	2 052	774	397	238	59	3 520
Sysselsatte .....	4 619	4 999	5 279	7 002	6 099	27 998
Bruttoproduksjonsverdi 1 000 kr .....	630 956	717 735	708 082	964 687	1 069 084	4 090 544
Bearbeidingsverdi 1000 kr	303 118	332 860	347 094	467 989	505 772	1 956 833
Brannforsikringsverdi ....	161 647	164 166	163 010	443 694	223 185	1 155 702
5021 Alminnelig anleggsvirksomhet						
Bedrifter .....	77	32	29	25	33	196
Sysselsatte .....	178	212	400	736	7 108	8 634
Bruttoproduksjonsverdi 1 000 kr .....	36 154	30 024	63 268	113 798	1 431 040	1 674 284
Bearbeidingsverdi 1000 kr	17 461	17 748	36 659	64 052	564 499	700 419
Brannforsikringsverdi ....	23 314	19 818	37 162	35 186	369 959	485 439
5022 Graving, sprengning o.a. grunnarbeid						
Bedrifter .....	1 472	358	137	64	10	2 041
Sysselsatte .....	3 041	2 312	1 785	1 849	3 186	12 173
Bruttoproduksjonsverdi 1 000 kr .....	382 833	304 445	244 273	290 449	336 085	1 558 085
Bearbeidingsverdi 1000 kr	234 579	189 294	143 902	166 064	116 344	850 183
Brannforsikringsverdi ....	351 692	277 011	153 644	139 165	69 021	990 533

Tabell 14. Sysselsetting etter næringsundergruppe. Alle bedrifter *Employment by industry subgroup.*  
*All establishments*

Næringsundergruppe <i>Industry subgroup</i>	I alt <i>Total</i>	Eiere <i>Working</i> <i>proprie-</i> <i>tors</i>	Funksjo- nærer <i>Salaried</i> <i>employees</i>	Arbei- dere <i>Wage</i> <i>earners</i>	Timeverk utført av arbeidere <i>Man-hours worked</i> <i>by wage earners</i>
I a l t .....	119 634	9 489	14 961	95 184	170 720
A. Bygge- og anleggsbedrifter .....	92 315	9 489	11 611	71 215	126 130
501 Byggevirksomhet i alt .....	71 055	7 239	9 253	54 563	99 858
5011 Oppføring av bygninger .....	43 057	4 374	4 739	33 944	61 146
5012 Innrednings- og installasjonsarbeider	27 998	2 865	4 514	20 619	38 712
50121 Blikkenslagerarbeid .....	1 619	320	131	1 168	2 165
50122 Rørleggerarbeid .....	7 440	812	1 326	5 302	9 931
50123 Elektrisk installasjonsarbeid .....	10 725	557	2 211	7 957	14 878
50124 Maler- og tapetserarbeid .....	4 591	800	290	3 501	6 518
50125 Glassmesterarbeid .....	1 022	145	150	727	1 401
50129 Annet byggearbeid .....	2 601	231	406	1 964	3 819
502 Anleggsvirksomhet .....	21 260	2 250	2 358	16 652	26 272
5021 Alminnelig anleggsvirksomhet .....	8 634	133	1 622	6 879	12 445
5022 Graving, sprengning o.a. grunnarbeid.	12 173	2 117	736	9 320	13 827
5023 Oljeboring <sup>1)</sup> .....	453	-	-	453	-
B. Statens bygge- og anleggsvirksomhet i i egen regi .....	15 835	-	2 063	13 772	25 410
C. Kommunenes bygge- og anleggsvirksomhet i egen regi .....	8 738	-	1 092	7 646	14 430
D. Anleggsarbeid utført av Statens vegvesen for fylkene .....	2 746	-	195	2 551	4 750

1) For næring 5023 oljeboring er funksjonærer og arbeidere oppgitt samlet.

1) *Salaried employees and wage earners are given as a total in oil well drilling (5023).*

Tabell 15. Opptjent lønn og sosiale utgifter etter næringsundergruppe. Alle bedrifter. 1 000 kr  
*Salaries and wages and social expenses by industry subgroup. All establishments.*  
 1 000 kroner

Næringsundergruppe <i>Industry subgroup</i>	Opptjent lønn <i>Salaries and wages</i>			Sosiale utgifter <i>Social expenses</i>			Opptjent lønn og sosiale utgifter i alt <i>Salaries and wages and social expenses total</i>	Lønn og sosiale utgifter i pst. av bearbeidingsverdi <i>Salaries and wages and social expenses in per cent of value added</i>
	Funksjonærer <i>Salary-earners</i>	Arbeidere <i>Wage earners</i>	I alt <i>Total</i>	Tvungne i henhold til lov <i>Forced, according to law</i>	Frivillige <i>Voluntary</i>	I alt <i>Total</i>		
I a l t .....	..	..	5 104 882	852 688	187 077	1 039 765	6 144 647	73,1
A. Bygge- og anleggsbedrifter.	614 838	3 157 287	3 772 125	630 868	59 121	689 989	4 462 114	66,3
501 Byggevirksomhet i alt .....	480 531	2 460 455	2 940 986	491 642	46 846	538 488	3 479 474	70,0
5011 Oppføring av bygninger ...	251 973	1 518 710	1 770 683	295 827	27 953	323 780	2 094 463	69,0
5012 Innrednings- og installasjonsarbeider	228 558	941 745	1 170 303	195 815	18 893	214 708	1 385 011	71,4
50121 Blikkenslagerarbeid .	5 984	48 691	54 675	9 151	575	9 726	64 401	63,9
50122 Rørleggerarbeid ....	67 043	242 824	309 867	51 864	5 542	57 406	367 273	68,7
50123 Elektrisk installasjonsarbeid	113 630	361 550	475 180	79 496	8 113	87 609	562 789	79,3
50124 Maler- og tapetserarbeid ....	13 849	155 057	168 906	28 149	2 147	30 296	199 202	72,3
50125 Glassmesterarbeid ....	6 217	31 397	37 614	6 355	331	6 686	44 300	55,5
50129 Annet byggearbeid ....	21 835	102 226	124 061	20 800	2 185	22 985	147 046	61,7
502 Anleggsvirksomhet .....	134 307	696 832	831 139	139 226	12 275	151 501	982 640	56,0
5021 Alminnelig anleggsvirksomhet .....	96 166	348 410	444 576	74 720	6 392	81 112	525 688	75,6
5022 Graving, sprengning o.a. grunnarbeid .....	38 141	317 583	355 724	59 295	4 915	64 210	419 934	49,5
5023 Oljeboring <sup>1)</sup> .	-	30 839	30 839	5 211	968	6 179	37 018	17,6
B. Statens bygge- og anleggsvirksomhet i egen regi <sup>2)</sup> .....	761 333		761 333	126 643	69 481	196 124	957 457	100,0
C. Kommunenes bygge- og anleggsvirksomhet i egen regi <sup>2)</sup> ....	382 889		382 889	63 692	37 735	101 427	484 316	100,0
D. Anleggsarbeid utført av Statens vegvesen for fylkene <sup>2)</sup> ..	188 535		188 535	31 485	20 740	52 225	240 760	100,0

1) Se tabell 14, note 1. 2) For statens og kommunenes funksjonærer og arbeidere er lønn oppgitt samlet.

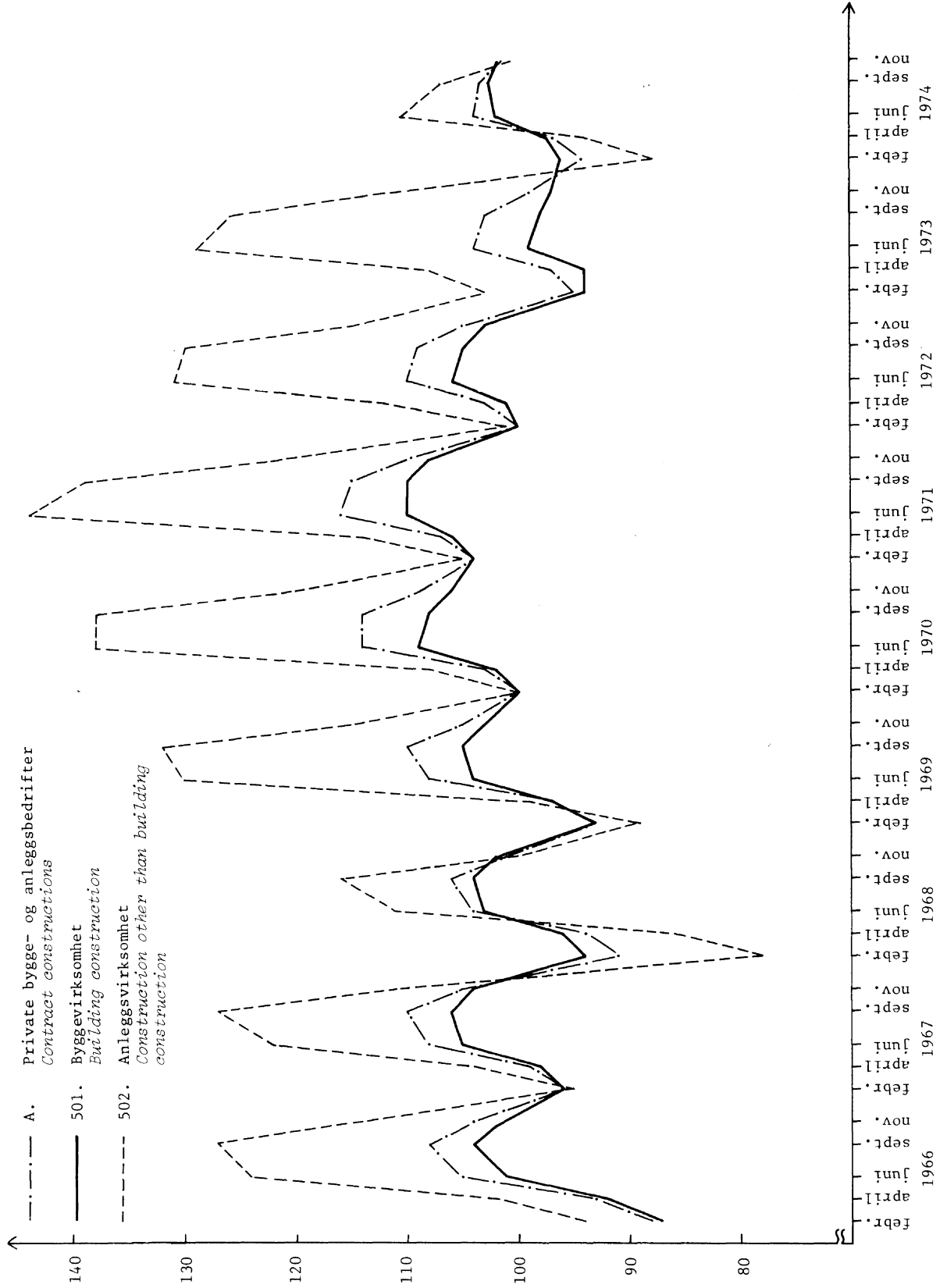
1) See note 1 table 14. 2) In Central Government salaries and wages are given as a total.

Tabell 16. Sysselsatte arbeidere etter måned og næringsgruppe. Alle bedrifter *Employment by month of the year and industry group. All establishments*

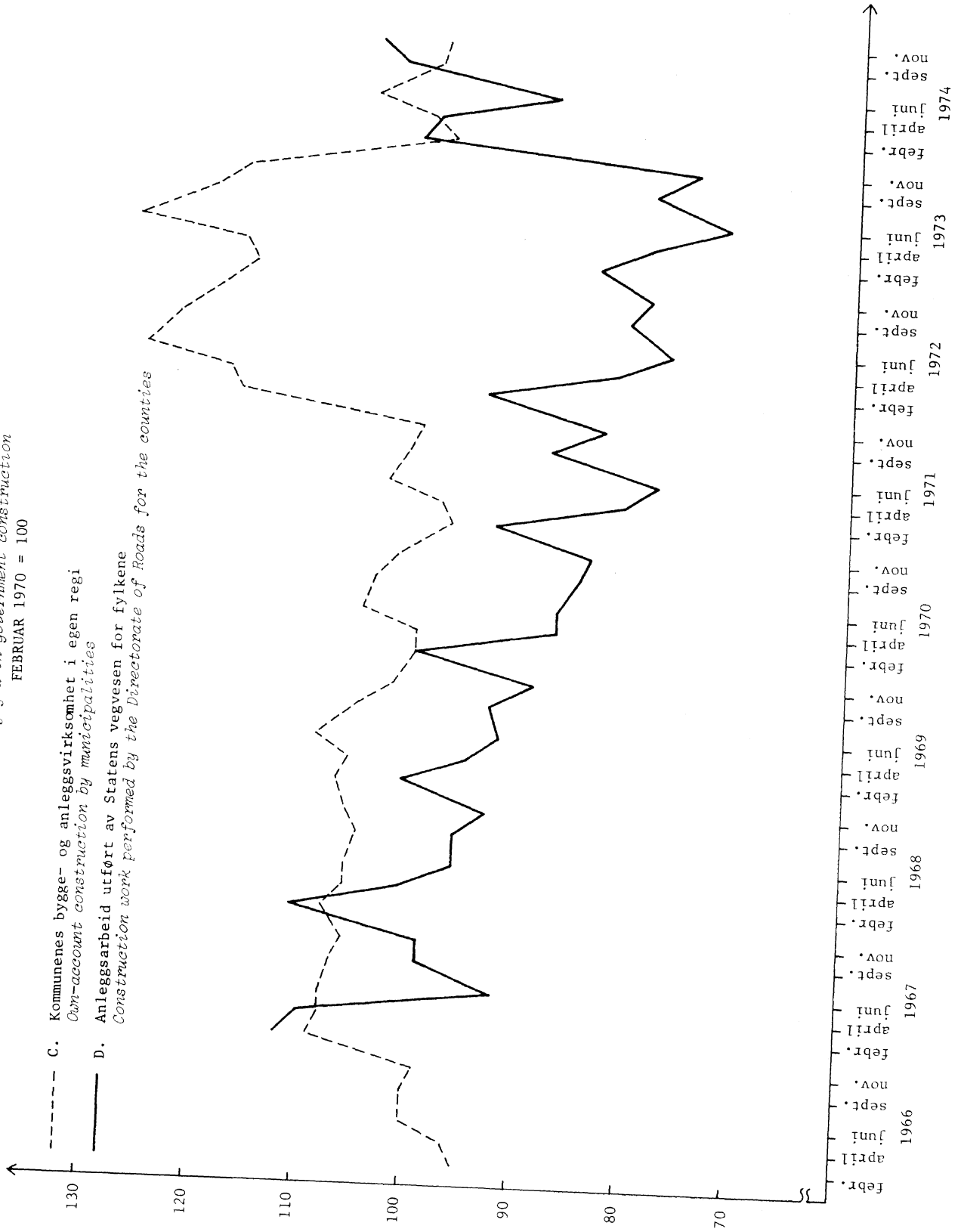
Næringsgruppe <i>Industry group</i>	Sysselsatte arbeidere i gjennomsnitt for året <i>Average number of wage earners during the year</i>	Sysselsatte arbeidere ved utgangen av <i>Wage earners at the end of</i>				
		Februar	April	Juni	September	November
Absolutte tall						
I a l t .....	95 184	90 690	92 373	99 114	98 029	95 714
A. Bygge- og anleggsbedrifter .....	71 215	67 064	68 906	74 062	73 759	72 284
501 Byggevirksomhet .....	54 563	52 445	53 258	55 642	55 933	55 537
5011 Oppføring av bygninger .....	33 944	32 396	33 037	34 751	34 931	34 605
5012 Innrednings- og installasjonsarbeider .....	20 619	20 049	20 221	20 891	21 002	20 932
502 Anleggsvirksomhet .....	16 652	14 619	15 648	18 420	17 826	16 747
B. Statens bygge- og anleggsvirksomhet i egen regi .....	13 772	13 468	13 375	14 754	14 061	13 202
C. Kommunenes bygge- og anleggsvirksomhet i egen regi .....	7 646	7 480	7 559	8 044	7 593	7 554
D. Anleggsarbeid utført av Statens vegvesen for fylkene .....	2 551	2 678	2 533	2 254	2 616	2 674
Prosenttall						
Sysselsatte arbeidere i gjennomsnitt for året = 100						
I a l t .....	100,0	95,3	97,0	104,1	103,0	100,6
A. Bygge- og anleggsbedrifter .....	100,0	94,2	96,8	104,0	103,5	101,5
501 Byggevirksomhet .....	100,0	96,1	97,6	102,0	102,5	101,8
5011 Oppføring av bygninger .....	100,0	95,4	97,3	102,4	102,9	102,0
5012 Innrednings- og installasjonsarbeider .....	100,0	97,2	98,1	101,3	101,9	101,5
502 Anleggsvirksomhet .....	100,0	87,8	94,0	110,6	107,1	100,5
B. Statens bygge- og anleggsvirksomhet i egen regi .....	100,0	97,8	97,1	107,1	102,1	95,9
C. Kommunenes bygge- og anleggsvirksomhet i egen regi .....	100,0	97,8	98,9	105,2	99,3	98,8
D. Anleggsarbeid utført av Statens vegvesen for fylkene .....	100,0	105,0	99,3	88,4	102,5	104,8



Figur 1. Sysselsatte i privat bygge- og anleggsvirksomhet. Alle bedrifter  
 Persons engaged in contract construction. All establishments  
 FEBRUAR 1970 = 100



Figur 2. Sysselsatte i offentlig bygge- og anleggsvirksomhet  
*Persons engaged in government construction*  
 FEBRUAR 1970 = 100



Tabell 17. Hovedtall for private bygge- og anleggsbedrifter etter eierforhold. Alle bedrifter  
Principal figures for contract construction by type of ownership. All establishments

	I alt Total	Enkelt- person Indi- vidual enter- prise	Ansvar- lig sel- skap General partner- ship	Aksje- og kommanditt- (aksje-) selskap Joint-stock company and partnership company	Andels- lag Co-op- erative society	Kommune, fylkes- kommune og stat Local govern- ment and central govern- ment	Annet eierfor- hold Other type of owner- ship
Bedrifter Establishments.	10 106	5 585	2 539	1 819	58	81	24
Sysselsatte Persons engaged .....	92 315	28 985	14 376	47 075	389	1 428	62
1 000 kr 1 000 kroner							
Opptjent lønn Wages and salaries .....	3 772 125	1 009 311	347 092	2 328 050	16 599	69 599	1 474
Sosiale utgifter Social expenses .....	689 989	183 545	62 309	426 565	3 091	14 264	215
Bruttoproduksjonsverdi Gross value of production.	15 023 627	4 097 899	1 727 103	8 901 871	61 921	227 038	7 795
Bearbeidingsverdi Value added .....	6 726 465	2 048 908	976 211	3 580 855	26 219	91 363	2 909
Bruttoinvestering Gross fixed capital formation ..	1 531 025	205 046	284 251	1 036 931	1 659	2 947	191
Brannforsikringsverdi Value of fire insurance ..	3 782 877	1 187 795	688 724	1 790 483	35 064	60 782	20 029
Aksjekapital pr. 31. des. 1974 Share capital at Dec. 1974 .....	373 911	-	-	373 911	-	-	-

Tabell 18. Hovedtall for private bygge- og anleggsbedrifter registrert i fylket. Alle bedrifter  
Principal figures for contract construction by establishments registered in the county.  
All establishments

	Bedrifter Estab- lishments	Syssel- satte Number of persons engaged	Bruttopro- duksjons- verdi Gross value of production	Bear- beidings- verdi Value added	Opptjent lønn og sosiale utgifter Wages, salaries and so- cial ex- penses	Brutto- inves- tering Gross fixed capital formation	Brann- forsik- rings- verdi Value of fire insurance
			1 000 kr	1 000 kr	1 000 kr	1 000 kr	1 000 kr
Hele landet .....	10 106	92 315	15 023 627	6 726 465	4 462 114	1 531 025	3 782 877
Østfold .....	598	4 140	650 403	287 362	193 343	19 577	195 744
Akershus .....	766	4 847	871 770	455 673	232 636	33 985	200 030
Oslo .....	924	22 998	4 707 664	1 933 723	1 411 086	623 232	951 004
Hedmark .....	444	3 405	488 659	217 162	150 216	24 654	137 969
Oppland .....	480	3 219	442 088	211 810	134 436	28 225	147 554
Buskerud .....	602	3 934	588 765	259 633	166 484	29 459	186 604
Vestfold .....	545	3 418	559 720	240 605	154 830	19 730	113 374
Telemark .....	387	3 105	502 891	217 635	140 479	28 294	113 290
Aust-Agder .....	319	1 395	281 785	183 590	50 477	160 086	46 584
Vest-Agder .....	472	2 901	445 856	164 559	123 458	138 655	115 777
Rogaland .....	789	5 619	930 420	408 642	264 881	44 891	244 882
Hordaland .....	966	8 944	1 356 439	658 187	436 130	198 805	307 119
Sogn og Fjordane .....	306	1 692	216 713	101 788	61 179	21 504	84 131
Møre og Romsdal .....	748	4 170	558 443	268 278	168 408	39 570	186 272
Sør-Trøndelag .....	487	5 780	922 845	409 756	298 191	34 268	254 857
Nord-Trøndelag .....	310	2 015	246 496	124 016	83 745	17 545	82 511
Nordland .....	444	3 860	567 105	263 562	171 369	33 328	181 595
Troms .....	316	5 268	454 760	204 839	146 392	21 059	152 669
Finnmark .....	203	1 605	230 805	115 645	74 374	14 158	80 911

Tabell 19. Hovedtall etter fylke og næringsgruppe for private bygge- og anleggsbedrifter registrert i fylket. Alle bedrifter. 1 000 kr *Principal figures for contract construction by establishments registered in the county. All establishments. 1 000 kroner*

Fylke/næringsgruppe <i>County/industry group</i>	Bedrifter <i>Estab- lishments</i>	Sysse- satte <i>Number of persons engaged</i>	Bruttopro- duksjons- verdi <i>Gross value of production</i>	Bear- beidings- verdi <i>Value added</i>	Opptjent lønn og sosiale utgifter <i>Wages, salaries and so- cial ex- penses</i>	Brutto- inves- tering <i>Gross fixed capital formation</i>	Brann- forsik- rings- verdi <i>Value of fire insurance</i>
Østfold .....	598	4 140	650 403	287 362	193 343	19 577	195 744
5011 Oppføring av bygninger	274	1 968	330 389	128 786	87 678	7 933	61 207
5012 Innrednings- og instal- lasjonsarbeid .....	209	1 570	206 901	103 129	77 440	835	60 116
5021 Alminnelig anleggs- virksomhet .....	11	47	7 532	3 404	2 225	509	6 964
5022 Graving, sprengning o.a. grunnarbeid ...	104	555	105 581	52 043	26 000	10 300	67 457
5023 Oljeboring .....	-	-	-	-	-	-	-
Akershus .....	766	4 847	871 770	455 673	232 636	33 985	200 030
5011 Oppføring av bygninger	317	1 962	412 652	242 040	85 496	6 127	39 405
5012 Innrednings- og instal- lasjonsarbeid .....	307	1 630	220 638	103 861	72 470	4 776	65 545
5021 Alminnelig anleggs- virksomhet .....	13	696	149 542	60 524	48 580	7 438	37 615
5022 Graving, sprengning o.a. grunnarbeid ...	129	559	88 938	49 248	26 090	15 644	57 465
5023 Oljeboring .....	-	-	-	-	-	-	-
Oslo .....	924	22 998	4 707 664	1 933 723	1 411 086	623 232	951 004
5011 Oppføring av bygninger	299	9 641	1 978 997	739 168	609 169	45 125	288 771
5012 Innrednings- og instal- lasjonsarbeid .....	507	7 191	1 128 000	532 026	420 369	27 460	355 583
5021 Alminnelig anleggs- virksomhet .....	24	4 640	951 540	366 398	290 660	67 627	228 519
5022 Graving, sprengning o.a. grunnarbeid ...	85	1 235	309 272	118 385	67 106	9 706	78 131
5023 Oljeboring .....	9	291	339 855	177 746	23 782	473 314	-
Hedmark .....	444	3 405	488 659	217 162	150 216	24 654	137 969
5011 Oppføring av bygninger	175	1 676	247 153	98 375	74 870	6 086	25 883
5012 Innrednings- og instal- lasjonsarbeid .....	136	1 019	147 600	63 326	47 352	4 422	47 390
5021 Alminnelig anleggs- virksomhet .....	8	63	12 391	6 763	3 000	2 331	6 870
5023 Graving, sprengning o.a. grunnarbeid ...	125	647	81 515	48 698	24 994	11 815	57 826
Oppland .....	480	3 219	442 088	211 810	134 436	28 225	147 554
5011 Oppføring av bygninger	186	1 479	203 028	90 451	62 698	4 653	31 183
5012 Innrednings- og instal- lasjonsarbeid .....	143	1 050	156 600	69 068	46 362	3 954	44 348
5021 Alminnelig anleggs- virksomhet .....	4	72	8 903	6 025	2 949	678	2 745
5022 Graving, sprengning o.a. grunnarbeid ...	147	618	73 557	46 266	22 427	18 940	69 278
5023 Oljeboring .....	-	-	-	-	-	-	-
Buskerud .....	604	3 934	588 765	259 633	166 484	29 459	186 604
5011 Oppføring av bygninger	265	2 054	319 322	125 380	89 825	10 243	60 610
5012 Innrednings- og instal- lasjonsarbeid .....	192	1 244	177 484	78 351	54 327	3 691	52 710
5021 Alminnelig anleggs- virksomhet .....	10	82	14 655	9 166	3 677	2 349	6 661
5022 Graving, sprengning o.a. grunnarbeid ...	137	554	77 304	46 736	18 655	13 176	66 623
5023 Oljeboring .....	-	-	-	-	-	-	-

Tabell 19 (forts.). Hovedtall etter fylke og næringsgruppe for private bygge- og anleggsbedrifter registrert i fylket. Alle bedrifter. 1 000 kr *Principal figures for contract construction by establishments registered in the county. All establishments. 1 000 kroner*

Fylke/næringsgruppe	Bedrifter	Syssel- satte	Bruttopro-	Bear-	Opptjent	Brutto-	Brann-
			duksjons- verdi	beidings- verdi	lønn og sosiale utgifter	inves- tering	forsik- rings- verdi
			1000 kr	1000 kr	1000 kr	1000 kr	1000 kr
Vestfold .....	545	3 418	559 720	240 605	154 830	19 730	113 374
5011 Oppføring av bygninger .....	274	1 844	317 917	120 438	81 939	8 733	33 676
5012 Innrednings- og installa- sjonsarbeid .....	172	1 099	161 481	76 913	52 531	2 642	34 333
5021 Alminnelig anleggsvirksomhet	10	143	30 910	15 761	7 876	3 221	12 581
5022 Graving, sprengning o.a. grunnarbeid .....	89	332	49 412	27 493	12 484	5 134	32 784
5023 Oljeboring .....	-	-	-	-	-	-	-
Telemark .....	387	3 105	502 891	217 635	140 479	28 294	113 290
5011 Oppføring av bygninger .....	144	1 572	278 436	91 136	72 854	7 481	25 923
5012 Innrednings- og installa- sjonsarbeid .....	135	910	145 427	78 896	41 967	2 390	32 028
5021 Alminnelig anleggsvirksomhet	11	156	20 819	12 548	8 922	1 594	8 396
5022 Graving, sprengning o.a. grunnarbeid .....	97	467	58 209	35 055	16 736	16 829	46 943
5023 Oljeboring .....	-	-	-	-	-	-	-
Aust-Agder .....	319	1 395	281 785	183 590	50 477	160 086	46 584
5011 Oppføring av bygninger .....	176	713	185 455	131 286	25 079	2 092	11 665
5012 Innrednings- og installa- sjonsarbeid .....	85	368	55 089	24 004	13 563	2 063	16 732
5021 Alminnelig anleggsvirksomhet	7	:	:	:	:	:	:
5022 Graving, sprengning o.a. grunnarbeid .....	50	235	27 029	17 070	7 994	4 654	15 643
5023 Oljeboring .....	1	:	:	:	:	:	:
Vest-Agder .....	472	2 901	445 856	164 559	123 458	138 655	115 777
5011 Oppføring av bygninger .....	255	1 645	272 326	103 298	68 434	5 415	48 320
5012 Innrednings- og installa- sjonsarbeid .....	145	822	119 447	53 547	36 019	2 436	30 363
5021 Alminnelig anleggsvirksomhet	11	:	:	:	:	:	:
5022 Graving, sprengning o.a. grunnarbeid .....	59	216	29 672	16 179	7 878	4 968	18 580
5023 Oljeboring .....	2	:	:	:	:	:	:
Rogaland .....	789	5 619	930 420	408 642	264 881	44 891	244 882
5011 Oppføring av bygninger .....	390	2 723	491 331	187 636	124 850	9 399	68 156
5012 Innrednings- og installa- sjonsarbeid .....	260	1 791	263 047	125 193	83 410	4 183	77 047
5021 Alminnelig anleggsvirksomhet	18	456	76 259	38 793	28 136	9 903	38 726
5022 Graving, sprengning o.a. grunnarbeid .....	121	649	99 783	57 020	28 485	21 406	60 953
5023 Oljeboring .....	-	-	-	-	-	-	-
Hordaland .....	966	8 944	1 356 439	658 187	436 130	198 805	307 119
5011 Oppføring av bygninger .....	457	4 348	642 737	291 264	205 201	21 549	118 259
5012 Innrednings- og installa- sjonsarbeid .....	322	2 709	382 625	191 052	131 058	6 695	81 279
5021 Alminnelig anleggsvirksomhet	19	1 034	184 825	72 181	60 399	6 113	47 459
5022 Graving, sprengning o.a. grunnarbeid .....	167	:	:	:	:	:	:
5023 Oljeboring .....	1	:	:	:	:	:	:
Sogn og Fjordane .....	306	1 692	216 713	101 788	61 179	21 504	84 131
5011 Oppføring av bygninger .....	128	909	114 604	48 053	33 702	8 205	32 181
5012 Innrednings- og installa- sjonsarbeid .....	89	406	59 887	26 195	15 176	1 352	14 159
5021 Alminnelig anleggsvirksomhet	5	17	2 037	1 356	611	315	1 144
5022 Graving, sprengning o.a. grunnarbeid .....	84	360	40 185	26 184	11 690	11 632	36 647
5023 Oljeboring .....	-	-	-	-	-	-	-

Tabell 19 (forts.). Hovedtall etter fylke og næringsgruppe for private bygge- og anleggsbedrifter registrert i fylket. Alle bedrifter. 1 000 kr *Principal figures for contract construction by establishments registered in the county. All establishments. 1 000 kroner*

Fylke/næringsgruppe	Bedrifter	Syssel- satte	Bruttopro-	Bear-	Opptjent	Brutto-	Brann-
			duksjons- verdi	beidings- verdi	lønn og sosiale utgifter	inves- tering	forsik- rings- verdi
			1000 kr	1000 kr	1000 kr	1000 kr	1000 kr
Møre og Romsdal .....	748	4 170	558 443	268 278	168 408	39 570	186 272
5011 Oppføring av bygninger .....	355	2 197	283 885	125 944	86 471	11 939	51 909
5012 Innrednings- og installa- sjonsarbeid .....	241	1 094	153 256	67 536	42 677	4 959	45 540
5021 Alminnelig anleggsvirksomhet	12	273	42 912	26 751	16 684	3 205	19 887
5022 Graving, sprengning o.a. grunnarbeid .....	140	606	78 390	48 047	22 576	19 467	68 936
5023 Oljeboring .....	-	-	-	-	-	-	-
Sør-Trøndelag .....	487	5 780	922 845	409 756	298 191	34 268	254 857
5011 Oppføring av bygninger .....	192	2 593	436 174	165 980	126 146	8 400	89 467
5012 Innrednings- og installa- sjonsarbeid .....	167	2 217	321 024	163 535	123 971	2 325	82 240
5021 Alminnelig anleggsvirksomhet	11	379	78 731	27 116	23 325	6 284	13 636
5022 Graving, sprengning o.a. grunnarbeid .....	116	:	:	:	:	:	:
5023 Oljeboring .....	1	:	:	:	:	:	:
Nord-Trøndelag .....	310	2 015	246 496	124 016	83 745	17 545	82 511
5011 Oppføring av bygninger .....	126	949	115 867	51 578	38 517	3 353	16 033
5012 Innrednings- og installa- sjonsarbeid .....	87	648	77 147	37 513	29 158	1 318	26 855
5021 Alminnelig anleggsvirksomhet	1	:	:	:	:	:	:
5022 Graving, sprengning o.a. grunnarbeid .....	96	:	:	:	:	:	:
5023 Oljeboring .....	-	-	-	-	-	-	-
Nordland .....	444	3 860	567 105	263 562	171 369	33 328	181 595
5011 Oppføring av bygninger .....	152	2 023	258 891	118 089	86 513	12 752	75 376
5012 Innrednings- og installa- sjonsarbeid .....	147	1 046	148 555	68 651	48 440	4 504	42 148
5021 Alminnelig anleggsvirksomhet	11	150	38 085	19 106	7 777	2 025	12 529
5022 Graving, sprengning o.a. grunnarbeid .....	134	641	121 574	57 716	28 639	14 047	51 542
5023 Oljeboring .....	-	-	-	-	-	-	-
Troms .....	316	5 268	454 760	204 839	146 392	21 059	152 669
5011 Oppføring av bygninger .....	99	1 836	257 760	109 296	88 004	8 316	44 407
5012 Innrednings- og installa- sjonsarbeid .....	111	816	119 840	53 583	35 929	1 927	34 324
5021 Alminnelig anleggsvirksomhet	6	135	24 830	10 067	7 542	557	15 895
5022 Graving, sprengning o.a. grunnarbeid .....	100	2 481	52 330	31 893	14 917	10 259	58 043
5023 Oljeboring .....	-	-	-	-	-	-	-
Finnmark .....	203	1 605	230 805	115 645	74 374	14 158	80 911
5011 Oppføring av bygninger .....	73	925	136 373	66 425	47 017	5 469	28 772
5012 Innrednings- og installa- sjonsarbeid .....	65	368	47 922	22 107	12 792	1 666	12 962
5021 Alminnelig anleggsvirksomhet	4	34	3 706	1 879	1 680	552	4 554
5022 Graving, sprengning o.a. grunnarbeid .....	61	278	42 804	25 234	12 885	6 471	34 623
5023 Oljeboring .....	-	-	-	-	-	-	-

Tabell 20. Enmannsbedrifter etter næringsgruppe *One-man establishments by industry group*

Næringsgruppe <i>Industry group</i>	Bedrifter <i>Establishments</i>	Eiere <i>Owners</i>	Brutto-	Brutto-
			omsetning <i>Gross sale</i>	omsetning <i>pr. eier</i> <i>Gross sale</i> <i>per owner</i>
			1000 kr	1000 kr
501, 502 Bygge- og anleggsvirksomhet i alt ...	12 779	9 677	735 619	76
501 Byggevirksomhet .....	10 233	7 561	532 662	70
5011 Oppføring av bygninger .....	7 348	5 305	320 665	60
5012 Innrednings- og installasjonsarbeid	2 885	2 256	211 997	94
502 Anleggsvirksomhet .....	2 546	2 116	202 957	96
5021 Alminnelig anleggsvirksomhet .....	73	58	6 560	113
5022 Gravning, sprengning og annet grunnarbeid .....	2 473	2 058	196 397	95

*CLASSIFICATION OF INDUSTRY GROUPS IN ENGLISH*

- A. Contract construction
  - 501 Building construction
    - 5011 Erection of buildings
    - 5012 Installation work etc.
      - 50121 Sheet metal work
      - 50122 Plumbing
      - 50123 Electric installation work
      - 50124 Painting and paperhanging
      - 50125 Glazing
      - 50129 Other building work
  - 502 Construction other than building construction
    - 5021 General construction other than building construction
    - 5022 Excavating, blasting and other foundation work
    - 5023 Oil well drilling
- B. Own-account construction by Central Government
- C. Own-account construction by municipalities
- D. Construction work performed by the Directorate of Roads for the counties





**Statistisk Sentralbyrå, 5. ktr.**

Dronningensgt. 16, Oslo  
Postadr.: Oslo-Dep., Oslo 1  
Tlf. \*41 38 20.

**Bygge- og anleggsstatistikk 1974****Hovedbyggefagene og anleggsvirksomhet****Undergitt taushetsplikt**

Frist for innsending  
10. mars 1975

Foretak som i Byråets register er delt opp i flere bedrifter må på dette skjema ikke ta med den virksomhet som drives av andre avdelinger innen foretaket (f. eks. verksted, butikk) som det skal gis særskilt oppgave for til industristatistikk eller annen bedriftsstatistikk. Les nøye gjennom rettledningen for utfylling av skjemaet. Av hensyn til en samordnet bearbeiding av ulike skjematyper, er postene på dette skjema ikke alltid nummerert fortløpende.

50110

50210

50220

**Kopi for bedriften**

Bedriftens navn og kontoradresse

Eierens navn og kontoradresse

**Rettledning****Generelle merknader.**

Oppgave til bygge- og anleggsstatistikken hentes inn i henhold til Stortingets vedtak av 7. februar 1957 og Kronprinsregentens resolusjon av 22. februar 1957 gitt med hjemmel i lov av 25. april 1907. For å lette bedriftenes arbeid med Bedriftstellingen 1974 er skjemaet for denne tellingen samordnet med det vanlige bygge- og anleggsskjemaet. Oppgavene til Bedriftstellingen for 1974 innhentes i medhold av stortingsvedtak av 16. desember 1973 og lov av 25. april 1907. Alle bedrifter som får tilsendt skjema, har derfor plikt til å sende inn oppgaver. Oppgavene fra den enkelte bedrift er *undergitt taushetsplikt og vil bli behandlet strengt fortrolig*. De vil ikke under noen omstendighet bli tilgjengelige for utenforstående, heller ikke for andre offentlige institusjoner.

Bedrifter som bare har vært i drift en del av året, må gi oppgave for den tid de var i drift. Bedrifter som har vært ute av drift hele året, må være vennlig å gi melding om dette.

Bortsett fra de tilfelle da foretaket på grunn av virksomhetens art er delt opp i flere bedrifter i Byråets register, skal oppgaven omfatte foretakets samlede virksomhet, unntatt eventuell virksomhet i utlandet. Foretak som er delt opp i flere bedrifter, vil få tilsendt særskilt skjema for hver bedrift, og av navneslippen på skjemaet vil det framgå hvilken del av foretaket det enkelte skjema skal fylles ut for.

**De enkelte spørsmål på skjemaet.****1. Sysselsetting.**

Ta med alle som arbeider i bedriften, også deltidsansatte og midlertidig fraværende på grunn av sykdom, ferie, arbeidskonflikt o.l. Ta ikke med fraværende på grunn av militærtjeneste.

1.1. Medeiere i aksje- eller andelsselskaper som arbeider i bedriften skal ikke være med her, men under pkt. 1.2. eller pkt. 1.4. Familiemedlemmer til eiere av enkeltmannsfirmas eller ansvarlig selskap når de har fast avtalt lønn tas likeledes med under pkt. 1.2. eller pkt. 1.4.

1.2. Ta med ansatte bedriftsledere, ingeniører, arbeidsledere (unntatt arbeidende formenn) og kontorfunksjonærer. Revisorer, regnskapsførere o.l. tas bare med dersom bedriften har forpliktelser overfor disse utover avlønning.

1.4. Ta med alle som ikke kan komme inn under pkt. 1.1. eller pkt. 1.2. Transportarbeidere, bud, vaktmestere, rengjøringshjelp m. v. tas også med her.

1.6. Deltidsansatte vil si personer som på årsbasis arbeider halvparten eller mindre enn halvparten av det vanlige time-tallet for vedkommende gruppe av ansatte i bedriften.

**2. Lønn.**

Oppgi samlet *opptjent* lønn før fradrag av skatter, trygdeavgifter, pensjonspremier o.l. Ta også med verdi av naturalytel-

ser, feriepenger, lønn under sykdom, militærtjeneste og annet fravær, tantième og gratialer. Sykepenger som bedriften har beholdt, skal være trukket fra i sykelønn. Godtgjørelse til eiere av enkeltmannsfirma eller ansvarlig selskap og til familiemedlemmer uten fast lønn tas ikke med.

Pensjoner, arbeidsgivers bidrag til bedriftspensjonskasse og andel av trygdepremier tas med under avsnitt 3.

Godtgjorte diett-, kost- og reiseutgifter, utgifter ved ansattes deltakelse i kurs o.l., utgifter til arbeidsklær, honorarer til ikke ansatte styremedlemmer m. v. tas med under pkt. 4.10.

**3. Sosiale utgifter.**

Unngå dobbeltregistrering. Beløp som tas med under avsnitt 2 eller 4 tas ikke med her.

3.2. Ta med løpende pensjonsutbetalinger til avgåtte arbeidere og funksjonærer, innbetalinger til pensjonsfond og pensjonsreguleringsfond, tilskott til pensjonsfond, arbeidsgiverandel av premier til syke- og ulykkesforsikring etablert ved tariff eller arbeidsavtale, stønad ved bedriftsulykker, utgifter til ansattes fritidsvirksomhet m.v.

**4. Forbruk av varer og tjenester m.v.**

4.1. *Materialkostnader. Kostnadene oppgis eksklusive inngående merverdiavgift.* Kostnadene fordeles på materialer som kan tilregnes det enkelte prosjekt (pkt. 4.1.1.) og materialer som ikke kan fordeles på prosjektgruppe (pkt. 4.1.4.). Under pkt. 4.1.1. skal tas med innkjøpsverdien av de materialer bedriften har holdt og som har gått direkte med til arbeidet på de enkelte prosjekter. Fordelingen kan om nødvendig skje etter beste skjønn.

4.5. *Innkjøp av handelsvarer.* Her skal føres opp verdien, *eksklusive inngående merverdiavgift*, av de varer som er kjøpt inn for å selges videre uten noen bearbeiding i bedriften. Føres det ikke særskilt konto for slike innkjøp, må beløpet anslås på grunnlag av verdien av solgte handelsvarer (pkt. 5.6.) og antatt gjennomsnittsavanse.

4.7. *Betalt til underentreprenører.* Her skal tas med alle beløp, *etter fradrag for inngående merverdiavgift*, som i løpet av året er utbetalt til andre bygge- og anleggsforetak for bygge- og anleggsarbeid utført som underentrepriser for oppgavegiveren. Firmaer som på byggeplassen monterer varer som de selv har produsert i fabrikk eller på verksted, regnes i denne statistikken ikke som bygge- og anleggsforetak, men som industriforetak. Leveranser fra slike firmaer må derfor ikke tas med her, men under materialkostnader.

4.10. Drivstoff, elektrisk kraft, kontor- og vedlikeholdsrekvisita etc. etter fradrag for merverdiavgift, føres her.

(forts. siste side)

Virksomhetens art: Arbeid utført i året med egne ansatte	Sett kryss	På bygg	På anlegg	Sett kryss	På bygg	På anlegg
	a. Graving, masseflytting etc.			e. Tømring, snekring og bygningsinnredning		
	b. Sprengning			f. Annet arbeid (oppgi hva slag)		
	c. Forskalings-, jernbinder og støpningsarbeid					
	d. Murer- og pussearbeid					

1. Sysselsetting (Se rettledning)	1. Eiere av enkeltmannsfirma eller ansvarlig selskap og familiemedlemmer uten fast lønn som daglig arbeider i bedriften (tas ikke med under pkt. 1.2.—1.4.)						Antall		
	2. Gjennomsnittlig antall funksjonærer i året								
				Febr.	April	Juni	Sept.	Nov.	For Byrådet
	4. Antall arbeidere ved utgangen av								
	6. Av pkt. 1.2. og pkt. 1.4.: Deltidsansatte (se rettledning)								
7. Timeverk utført av arbeidere i året						Timeverk			

2. Lønn		Boliger og fritidshus	Andre bygg	Anlegg	I alt
	1. Lønn opptjent av ansatte funksjonærer	1000 kr.	1000 kr.	1000 kr.	1000 kr.
	2. Lønn opptjent av ansatte arbeidere				

3. Sosiale utgifter	1. Tvungne utgifter i henhold til lov				1000 kr.
	2. Frivillige utgifter og utgifter i henhold til avtale og overenskomster				

4. Forbruk av varer og tjenester ekskl. merverdiavgift		Boliger og fritidshus	Andre bygg	Anlegg	I alt
	1.1. Materialer som kan tilregnes det enkelte prosjekt	1000 kr.	1000 kr.	1000 kr.	1000 kr.
	1.4. Materialer som føres på materialkonto, men som ikke kan fordeles på prosjektgruppe	—	—	—	
	5. Innkjøp av handelsvarer. (Før opp verdien av de varer som er kjøpt inn for å selges videre uten å inngå i bedriftens monterings- eller bygge- og anleggsvirksomhet)	—	—	—	
	7. Betalt til underentreprenører				
	8. Utgifter til leie av bygninger og anlegg	—	—	—	
	9. Utgifter til leie (inkl. leasing) av maskiner og transportmidler	—	—	—	
10. Drivstoff, brensel, el. kraft og andre driftsutgifter (ikke tatt med annet sted) såsom kontorhold, diett- og kostgodtgjørelse, bilgodtgjørelse, regnskapsarbeid, honorarer for arbeid ikke tatt med annet sted. Godtgjørelse til andre bedrifter for reparasjon av bygninger etc. som bedriften eier. Finansutgifter holdes utenfor	—	—	—		

Bedriftstelling 1974				1000 kr.
B	1. Full brannforsikringsverdi av bygninger (unntatt boliger) som eies av bedriften pr. 31/12 1974			
	2. Full brannforsikringsverdi av maskiner, verktøy, redskap og inventar pr. 31/12 1974			
	3. Pålydende aksjekapital pr. 31/12 1974 (for aksjeselskaper)			
	4. Aksjekapital på utenlandske hender pr. 31/12 1974 (del av pkt. 3)			

5. Brutto-omsetning ekskl. merverdiavgift (Se rettledning)	1.1. Fakturert i året direkte til byggherre (inkl. eventuelle avdragsnotaer og å konto-utbet.)			1000 kr.		
	1.2. Kostnader påløpt i året på bygge- og anleggsarbeid utført for egen regning, dvs. hvor bedriften er byggherre (for salg, utleie, investering i egen bedrift etc.)					
	4. Fakturert til andre bygningsfirmaer (f. eks. til hovedentreprenører)					
	5. Bruttoinntekt av annen næringsvirksomhet som ikke tas med på annet skjema (oppgi hva slag)					
	6. Salg av handelsvarer (motpost til pkt. 4.5.)					
6. Ufakturert verdi av bygg og anlegg under utførelse	10. Verdi av reparasjons- og vedlikeholdsarbeid på egne aktiva utført i året med bedriftens egne ansatte					
	2. Ufakturert verdi av bygg og anlegg under utførelse (inkl. ufakturert verdi av arbeid utført av underentreprenører). Ta ikke med ufakturert verdi av arbeid som bedriften har utført som underentreprenør			Ved begynnelsen av året 1000 kr.	Ved slutten av året 1000 kr.	
7. Påløpne avgifter til staten (Se rettledning)	1. Utgående merverdiavgift					
	2. Fradragberettiget inngående merverdiavgift					
	3. Investeringsavgift					
9. Investering (Anskaffelse, salg og reparasjoner av varige driftsmidler) (Se rettledning)		Anskaffet i året, nye og brukte	Solgt i året	Reparasjoner på egne aktiva		
	1. Maskiner, verktøy, redskap og inventar	1000 kr.	1000 kr.	1000 kr.		
	2. Transportmidler					
	7. Bygninger og anlegg					
11. Verdien av bygge- og anleggsvirksomheten fordelt etter prosjekt. (For å unngå dobbelttelling skal en her bare ta med verditalene under 5.1.1. og 5.1.2.) (Se rettledning)	I. Nybygg, inkl. større ombygningsarbeider			II. Nyanlegg og større ombygninger av eldre anlegg		
	a. Boligbygg og fritidshus (inkl. garasjer o. l.)		1000 kr.	a. Veier, gater (inkl. bruer)	16	1000 kr.
	1. Ene- og tomannsboliger, rekke- og terrassehus	01		b. Jernbaner, forstadsbaner etc. (inkl. bruer)	17	
	2. Blokker (hus med 10 eller flere leiligheter)	02		c. Havne-, fyr- og moloanlegg (inkl. kaier)	18	
	3. Andre boligbygg	03		d. Vann- og kloakk-anlegg	19	
	4. Fritidshus (hytter, sommerhus o. l.)	04		e. Kraftanlegg		
	b. Landbruksbygg	06		1. Overføringslinjer inkl. sekundærstasj., transformatorstasj. etc.	20	
	c. Kontor- og forretningsbygg	07		2. Damanlegg, tunneler, kraftstasjoner m. v.	21	
	d. Skoler og andre undervisningsbygg	08		f. Andre anlegg (flyplasser, idrettsplasser, taubaner, telekomm.anlegg etc.)	24	
	e. Sykehus, pleiehjem og andre bygg for helsestell	09				
	f. Industribygg	10				
	g. Hoteller og restauranter	11		III. Reparasjons- og vedlikeholdsarbeid, inkl. mindre ombygningsarbeider		
	h. Andre bygg	12		a. På boligbygg	27	1000 kr.
			b. På andre bygg	28		
			c. På anlegg	31		

Forespørsler fra Byrådet kan rettes til:

Navn og telefon

Dato, underskrift

### 5. Bruttoomsætning.

Her skal tas med verdien både av bygge- og anleggsarbeid (inkl. installasjonsvirksomhet) og av annen næringsvirksomhet. *Utgående merverdiavgift på varer og arbeid skal ikke være med i omsetningsverdien.* Renteinntekt, aksjeutbytte, inntekt ved utleie eller salg av eiendommer, gevinst ved salg av brukte investeringsaktiva, lotterigevinst etc. tas heller ikke med.

5.1.1. Her tas med alle beløp som bedriften har utfakturert til byggherrer i året. Med byggherrer menes i denne statistikken både eiere av nybygg og nyanlegg under oppførelse og eiere eller brukere av eldre bygg og anlegg som det er utført ombyggings-, reparasjons- eller vedlikeholdsarbeid på. En hovedentreprenør må også ta med verdien av det arbeid som er utført av hans underentreprenører. Sideentreprenører som på byggeplassen administrativt er underlagt en hovedentreprenør, men som fakturerer direkte til byggherren, må ta beløpet med under 5.1.1. Eventuelle avdragsnotaer eller å kontoutbetalinger regnes i denne statistikken som fakturaer.

5.1.2. Denne post omfatter bygge- og anleggsprosjekter hvor bedriften står som byggherre og som den enten skal nytte i egen produksjonsvirksomhet eller som er produsert for salg eller utleie når prosjektet er ferdig. Prosjekter til eget bruk eller til utleie verdsettes etter selvkost. Prosjekter for salg etter antatt eller realisert omsetningsverdi.

5.4. Bedrifter som arbeider som underentreprenører under hoved- (general-, total-) entreprenører, skal her føre opp de beløp som er fakturert i året til hovedentreprenører.

5.5. Ta med bruttoomsætning (bruttoinntekt) av næringsvirksomhet *ikke tatt med annet sted* (på dette eller på et annet skjema), f. eks. salg av varer produsert i bedriften, godtgjørelse for reparasjons- og monteringsarbeid utført for kunder og som ikke kan anses som bygge- og anleggsarbeid, utleie av maskiner osv. Ta ikke med renter og dividender, patent- og lisensinntekter, aksjeutbytte o.l. finansinntekter.

5.6. Under salg av handelsvarer tas med innkjøpte varer som blir solgt uten å inngå som materiale i foretakets bygge- og anleggsvirksomhet. Er omsetningen av handelsvarer så stor at den er skilt ut som egen varehandelsbedrift i Byråets register, skal sysselsetting, omsetning m.v. ikke tas med på dette skjema, men på det skjema som foretaket har fått tilsendt for varehandelsbedriften. Salg av varer som blir produsert på eget verksted, sagbruk o. l., som foretaket ikke har fått beskjed om å fylle ut særskilt industristatistikk-skjema for, tas ikke med under salg av handelsvarer, men under annen næringsvirksomhet.

### 6. Ufakturert verdi av bygg og anlegg.

Hovedentreprenører skal også ta med ufakturert verdi av arbeid utført av underentreprenører.

For å unngå dobbelttelling, skal underentreprenører ikke ta med ufakturert verdi av utført arbeid.

### 7. Avgifter.

*Foretak som fyller ut skjema for to eller flere bedrifter (avdelinger) kan oppgi merverdiavgift og investeringsavgift for hele foretaket under ett* på skjemaet for en av bedriftene, fortrinnsvis hovedbedriftens skjema. Eventuelle andre avgifter for fordeles på de enkelte bedrifter.

For merverdi- og investeringsavgift oppgis avgiftene for de 6 terminene i 1974 hvorav 1. termin har oppgavefrist 20. april 1974 og 6. termin 20. februar 1975.

### 9. Investering.

Som investering regnes anskaffelse av fast kapital — herunder administrasjonsbygg, lagerbygg, arbeidsbrakker o.l. oppført til eget bruk — som normalt ikke slites ut i løpet av et år. Ta med alle anskaffelser av fast kapital, både ny og brukt, selv om anskaffelsen ikke er betalt i året eller aktivert i årets regnskap. For å få et riktig uttrykk for totalinvesteringen i bransjen, må en foruten anskaffelse også ha oppgaver over eventuelle salg av brukte anleggsmaskiner, biler m. v.

Salg oppgis *eksklusive utgående merverdiavgift.*

Maskiner og transportmidler regnes som anskaffet i det året de er mottatt og som solgt i det året de er levert. For bygninger som oppføres til eget bruk, tas med verdien av det arbeid som er utført i året.

I rubrikken for reparasjoner av egne aktiva skal tas med alt reparasjonsarbeid og vedlikeholdsarbeid utover daglig stell og pass.

### 11. Prosjektgruppe.

På samme måte som under pkt. 5 skal tallene oppgis *eksklusive utgående merverdiavgift.*

Under de enkelte prosjektgrupper skal tas med alt arbeid som har direkte tilknytning til prosjektet, fra planleggings- og prosjekterings-, sprengnings- og gravingsarbeid til finpussing, planering og oppryddingsarbeid.

Ved utbygging av større boligfelt, store industrianlegg o. l. må felles anlegg for veier, vann og kloakk, kabler m. v. føres under anlegg, mens den del av grunnarbeidet som har direkte tilknytning til det enkelte bygg føres på de ulike byggkategorier. Om nødvendig kan fordelingen på bygg og anlegg i slike tilfelle foretas etter beste skjønn.

11.1.a. Under boligbygg skal foruten rene boligbygg også tas med kombinerte bygg hvor minst 50 prosent av byggets brutto golvflate er bestemt til boligformål. I denne gruppen tas også med garasjer, uthus og andre mindre hus som nyttes i direkte tilknytning til boliger, uten hensyn til om disse husene bygges samtidig med hovedhuset eller som særskilt *entreprise*.

11.1.b. Som landbruksbygg skal tas med driftsbygninger i jordbruk, hagebruk og gartneri.

11.1.c. I gruppen kontor- og forretningsbygg skal tas med kontor-, administrasjons- og butikkbygg av alle slag. Ekspedisjonsbygg og terminaler, garasjebygg og andre samferdselsbygg som rutebilstasjoner, jernbanestasjoner m. v. tas også med her.

11.1.d. Omfatter skolebygg av alle slag, universitetsbygg, biblioteker og museer.

11.1.e. Her skal bl. a. også tas med gamle hjem, barnehjem, barnehager, feriekolonier, husvillieherberger og alkoholikerhjem.

11.1.f. Omfatter fabrikkbygg, verkstedbygg, silobygg (ikke landbruksiloer) o. l.

11.1.g. Omfatter hoteller, restauranter, kaféer etc.

11.1.h. Omfatter bl. a. bygg for skogbruk, fiske og fangst, kraft- og vannforsyning som ikke kommer inn under pkt. 11.1.c., kirker, samfunnshus, idrettsbygg, off. bad, teatre, kinoer osv. Spesifiser *hva slags* bygg som er tatt med her.

### B. Bedriftstelling 1974.

B.1—B.2. Foretak som fyller ut skjema for flere bedrifter fordeler brannforsikringsverdien på de enkelte bedrifter — om nødvendig etter skjønn. Er dette ikke mulig kan brannforsikringsverdien for hele foretaket gis under ett på skjemaet for en av de bedrifter det skal gis oppgave for, fortrinnsvis hovedbedriftens skjema.

For bygninger, maskiner, inventar m. v. som ikke er forsikret eller for lavt forsikret etter bedriftens vurdering, oppgis antatt full forsikringsverdi.

Under pkt. B.1 tar en med forretningsbygninger, kontorbygninger, lagerbygninger m. v. som eies av bedriften, også bygninger som helt eller delvis er leid ut til andre bedrifter. Ta ikke med bygninger som hovedsakelig nyttes til bolig og bygninger eller lokaler som bedriften leier.

Under pkt. B.2 tar en med interne transportmidler så som traktorer, gaffeltrucks, transportkraner, transportbånd etc. som eies av bedriften, men ikke biler, skip og fly.

B.3—B.4. Foretak som fyller ut skjema for flere bedrifter, skal oppgi hele aksjekapitalen på skjemaet for hovedbedriften.

B.4. Personer som har fast bopel utenfor Norge (uansett statsborgerskap) og virksomheter (også datterselskaper av norske virksomheter) som ligger utenfor Norge, regnes som utenlandske.

Personer med utenlandsk statsborgerskap som er fast bosatt i Norge, og datterselskaper av utenlandske virksomheter som ligger i Norge, regnes som norske.

Merk at utenlandske selskaper eller filialer av utenlandske selskaper som driver virksomhet på den norske kontinentalsokkel, i denne forbindelse er å betrakte som norske selskaper.

**Statistisk Sentralbyrå, 5. ktr.**

Dronningensgt. 16, Oslo  
 Postadr.: Oslo-Dep., Oslo 1  
 Tlf. \*41 38 20.

## Bygge- og anleggsstatistikk 1974

### Byggehåndverksfagene

**Undergitt taushetsplikt**

Frist for innsending  
 10. mars 1975

Foretak som i Byråets register er delt opp i flere bedrifter må på dette skjema **ikke** ta med den virksomhet som drives av andre avdelinger innen foretaket (f. eks. verksted, butikk) som det skal gis særskilt oppgave for til industristatistikk eller annen bedriftsstatistikk. Les nøye gjennom rettleddningen for utfylling av skjemaet. Av hensyn til en samordnet bearbeiding av ulike skjematyper, er postene på dette skjema ikke alltid nummerert fortløpende.

50121  
 50122  
 50124  
 50125  
 50129

### Kopi for bedriften

Bedriftens navn og kontoradresse

Eierens navn og kontoradresse

## Rettledning

### Generelle merknader.

Oppgave til bygge- og anleggsstatistikken hentes inn i henhold til Stortingets vedtak av 7. februar 1957 og Kronprinsregentens resolusjon av 22. februar 1957 gitt med hjemmel i lov av 25. april 1907. For å lette bedriftenes arbeid med Bedriftstellingen 1974 er skjemaet for denne tellingen samordnet med det vanlige bygge- og anleggsskjemaet. Oppgavene for bedriftstelingen for 1974 innhentes i medhold av stortingsvedtak av 16. desember 1973 og lov av 25. april 1907. Alle bedrifter som får tilsendt skjema, har derfor plikt til å sende inn oppgaver. Oppgavene fra den enkelte bedrift er *undergitt taushetsplikt og vil bli behandlet strengt fortrolig*. De vil ikke under noen omstendighet bli tilgjengelige for utenforstående, heller ikke for andre offentlige institusjoner.

Bedrifter som bare har vært i drift en del av året, må gi oppgave for den tid de var i drift. Bedrifter som har vært ute av drift hele året, må være vennlig å gi melding om dette.

Bortsett fra de tilfelle da foretaket på grunn av virksomhetens art er delt opp i flere bedrifter i Byråets register, skal oppgaven omfatte foretakets samlede virksomhet, unntatt eventuell virksomhet i utlandet. Foretak som er delt opp i flere bedrifter, vil få tilsendt særskilt skjema for hver bedrift, og av navneslippen på skjemaet vil det framgå hvilken del av foretaket det enkelte skjema skal fylles ut for.

### De enkelte spørsmål på skjemaet.

#### 1. Sysselsetting.

Ta med alle som arbeider i bedriften, også deltidsansatte og midlertidig fraværende på grunn av sykdom, ferie, arbeidskonflikt o.l. Ta *ikke* med fraværende på grunn av militærtjeneste.

- 1.1. Medeiere i aksje- eller andelsselskaper som arbeider i bedriften skal ikke være med her, men under pkt. 1.2. eller pkt. 1.4. Familiemedlemmer til eiere av enkeltmannsfirma eller ansvarlig selskap når de har fast avtalt lønn tas likeledes med under pkt. 1.2. eller pkt. 1.4.
- 1.2. Ta med ansatte bedriftsledere, ingeniører, arbeidsledere (unntatt arbeidende formenn) og kontorfunksjonærer. Revisorer, regnskapsførere o.l. tas bare med dersom bedriften har forpliktelser overfor disse utover avlønning.
- 1.4. Ta med alle som ikke kan komme inn under pkt. 1.1. eller pkt. 1.2. Transportarbeidere, bud, vaktmestere, rengjøringshjelp m. v. tas også med her.
- 1.6. Deltidsansatte vil si personer som på årsbasis arbeider halvparten eller mindre enn halvparten av det vanlige time-tallet for vedkommende gruppe av ansatte i bedriften.

#### 2. Lønn.

Oppgi samlet *opptjent* lønn før fradrag av skatter, trygdeavgifter, pensjonspremier o.l. Ta også med verdi av naturalytelser, feriepenger, lønn under sykdom, militærtjeneste og annet fravær, tantième og gratialer. Sykepenger som bedriften har beholdt, skal være trukket fra i sykelønn. Godtgjørelse til eiere

av enkeltmannsfirma eller ansvarlig selskap og til familiemedlemmer uten fast lønn tas ikke med.

Pensjoner, arbeidsgivers bidrag til bedriftspensjonskasse og andel av trygdepremier tas med under avsnitt 3.

Godtgjorte diett-, kost- og reiseutgifter, utgifter ved ansattes deltakelse i kurs o.l., utgifter til arbeidsklær, honorarer til ikke ansatte styremedlemmer m. v. tas med under pkt. 4.10.

#### 3. Sosiale utgifter.

Unngå dobbeltregistrering. Beløp som tas med under avsnitt 2 eller 4 tas ikke med her.

3.2. Ta med løpende pensjonsutbetalinger til avgåtte arbeidere og funksjonærer, innbetalinger til pensjonsfond og pensjonsreguleringsfond, tilskott til pensjonsfond, arbeidsgiverandel av premier til syke- og ulykkesforsikring etablert ved tariff eller arbeidsavtale, stonad ved bedriftsulykker, utgifter til ansattes fritidsvirksomhet m.v.

#### 4. Forbruk av varer og tjenester m.v.

4.1. *Materialkostnader. Kostnadene oppgis eksklusiv inngående merverdiavgift.* Under pkt. 4.1. skal tas med innkjøpsverdien av de materialer bedriften har holdt og som har gått direkte med til arbeidet på de enkelte prosjekter.

4.5. *Innkjøp av handelsvarer.* Her skal føres opp verdien, eksklusiv inngående merverdiavgift, av de varer som er kjøpt inn for å selges videre uten noen bearbeiding i bedriften. Føres det ikke særskilt konto for slike innkjøp, må beløpet anslås på grunnlag av verdien av solgte handelsvarer (pkt. 5.6.) og antatt gjennomsnittsavanse.

4.7. *Betalt til underentreprenører.* Her skal tas med alle beløp, etter fradrag for inngående merverdiavgift, som i løpet av året er utbetalt til andre bygge- og anleggsforetak for bygge- og anleggsarbeid utført som underentrepriser for oppgavegiveren. Firmaer som på byggeplassen monterer varer som de selv har produsert i fabrikk eller på verksted, regnes i denne statistikken ikke som bygge- og anleggsforetak, men som industriforetak. Leveranser fra slike firmaer må derfor ikke tas med her, men under materialkostnader.

4.10. Drivstoff, elektrisk kraft, kontor- og vedlikeholdsrekvisita etc. etter fradrag for merverdiavgift, føres her.

#### 5. Bruttoomsetning.

Her skal tas med verdien både av bygge- og anleggsarbeid (inkl. installasjonsvirksomhet) og av annen næringsvirksomhet. *Utgående merverdiavgift på varer og arbeid skal ikke være med i omsetningsverdien.* Renteinntekt, aksjeutbytte, inntekt ved utleie eller salg av eiendommer, gevinst ved salg av brukte investeringsaktiva, lotterigevinst etc. tas heller ikke med.

(forts. siste side)

<b>Virksomhetens art: Arbeid utført i året med egne ansatte</b>		Sett kryss		Sett kryss
	a. Rørleggerarbeid		d. Glassmesterarbeid	
	b. Bygningsmaling		e. Blikkenslagerarbeid	
	c. Bygningstapetsering		f. Annet arbeid (oppgi hva slag):	

<b>1. Sysselsetting (Se rettledning)</b>	1. Eiere av enkeltmannsfirma eller ansvarlig selskap og familiemedlemmer uten fast lønn som daglig arbeider i bedriften (tas ikke med under pkt. 1.2.—1.4.)						Antall	
	2. Gjennomsnittlig antall funksjonærer i året							
	4. Antall arbeidere ved utgangen av	Febr.	April	Juni	Sept.	Nov.	For Byrået	
	6. Av pkt. 1.2. og pkt. 1.4.: Deltidsansatte (se rettledning)							
	7. Timeverk utført av arbeidere i året						Timeverk	
	<b>2. Lønn</b>	1. Lønn opptjent av ansatte funksjonærer						1000 kr.
		2. Lønn opptjent av ansatte arbeidere						
<b>3. Sosiale utgifter</b>	1. Tvungne utgifter i henhold til lov						1000 kr.	
	2. Frivillige utgifter og utgifter i henhold til avtale og overenskomster							
<b>4. Forbruk av varer og tjenester ekskl. merverdiavgift</b>	1. Materialkostnader						1000 kr.	
	5. Innkjøp av handelsvarer. (Før opp verdien av de varer som er kjøpt inn for å selges videre uten å inngå i bedriftens monterings- eller bygge- og anleggsvirksomhet)							
	7. Betalt til underentreprenører							
	8. Utgifter til leie av bygninger og anlegg							
	9. Utgifter til leie (inkl. leasing) av maskiner og transportmidler							
	10. Drivstoff, brensel, el. kraft og andre driftsutgifter (ikke tatt med annet sted) såsom kontorhold, diett- og kostgodtgjørelse, bilgodtgjørelse, regnskapsarbeid, honorarer for arbeid ikke tatt med annet sted. Godtgjørelse til andre bedrifter for reparasjon av bygninger etc. som bedriften eier. Finansutgifter holdes utenfor.							

<b>Bedriftstelling 1974</b>		
<b>B</b>	1. Full brannforsikringsverdi av bygninger (unntatt boliger) som eies av bedriften pr. 31/12 1974	1000 kr.
	2. Full brannforsikringsverdi av maskiner, verktøy, redskap og inventar pr. 31/12 1974	
	3. Pålydende aksjekapital pr. 31/12 1974 (for aksjeselskaper)	
	4. Aksjekapital på utenlandske hender pr. 31/12 1974 (del av pkt. 3)	

5. Bruttoomsetning ekskl. merverdiavgift (Se rettledning)	1. Fakturert i året direkte til byggherre (inkl. eventuelle avdragsnotaer og å konto-utbet.) Ta i tilfelle her også med antatt verdi av det arbeid bedriften har utført i året på egne bygg eller anlegg			1000 kr.
	4. Fakturert til andre bygningsfirmaer (f. eks. til hovedentreprenører)			
	5. Bruttoinntekt av annen næringsvirksomhet som ikke tas med på annet skjema (oppgi hva slag)			
	6. Salg av handelsvarer (motpost til pkt. 4.5.)			
	10. Verdi av reparasjons- og vedlikeholdsarbeid på egne aktiva utført i året med bedriftens egne ansatte			
6. Ufakturert verdi av bygg og anlegg under utførelse	2. Ufakturert verdi av bygg og anlegg under utførelse (inkl. ufakturert verdi av arbeid utført av underentreprenører). Ta ikke med ufakturert verdi av arbeid som bedriften har utført som underentreprenør	Ved begynnelsen av året	Ved slutten av året	
		1000 kr.	1000 kr.	
7. Påløpne avgifter til staten (Se rettledning)	1. Utgående merverdiavgift			1000 kr.
	2. Fradragsberettiget inngående merverdiavgift			
	3. Investeringsavgift			
9. Investering (Anskaffelse, salg og reparasjoner av varige driftsmidler) (Se rettledning)		Anskaffet i året, nye og brukte	Solgt i året	Reparasjoner på egne aktiva
		1000 kr.	1000 kr.	1000 kr.
	1. Maskiner, verktøy, redskap og inventar			
	2. Transportmidler			
	7. Bygninger og anlegg			
11. Verdien av bygge- og anleggsvirksomheten fordelt etter prosjekt. (For å unngå dobbelttelling skal en her bare ta med verditalene under 5.1.) (Se rettledning)	I. Nybygg og nyanlegg, inkl. større ombygningsarbeider:			
	a. Boligbygg, hytter o. l. inkl. garasjer o. a. mindre hus i tilknytning til slike hus			1000 kr.
	b. Landbruksbygg			05
	c. Kontor- og forretningsbygg			06
	d. Skoler og andre undervisningsbygg			07
	e. Sykehus, pleiehjem o. a. bygg for helsestell			08
	f. Industribygg			09
	g. Hoteller og restauranter			10
	h. Andre bygg			11
	i. Vann- og kloakkanlegg			12
	j. Andre anlegg (oppgi hva slag)			19
				24
	II. Reparasjons- og vedlikeholdsarbeid, inkl. mindre ombygningsarbeider:			
a. På boligbygg, inkl. hytter o. l.			1000 kr.	
b. Andre bygg			27	
c. På anlegg			28	
			31	

Forespørsler fra Byrådet kan rettes til:

Navn og telefon

Dato, underskrift



- 5.1. Her skal tas med alle beløp som bedriften har utfakturert til byggherrer i året. Med byggherrer menes i denne statistikken både eiere av nybygg og nyanlegg under oppførelse og eiere eller brukere av eldre bygg og anlegg som det er utført ombygging-, reparasjons- eller vedlikeholdsarbeid på. En hovedentreprenør må også ta med verdien av det arbeid som er utført av hans underentreprenører. Sideentreprenører som på byggeplassen administrativt er underlagt en hovedentreprenør, men som fakturerer direkte til byggherren, må ta beløpet med under 5.1. Eventuelle avdragsnotaer eller å kontoutbetalinger regnes i denne statistikken som fakturaer.
- 5.4. Bedrifter som arbeider som underentreprenører under hoved- (general-, total-) entreprenører, skal her føre opp de beløp som er fakturert i året til hovedentreprenører.
- 5.5. Ta med bruttoomsetning (bruttoinntekt) av næringsvirksomhet *ikke tatt med annet sted* (på dette eller på et annet skjema), f. eks. salg av varer produsert i bedriften, godtgjørelse for reparasjons- og monteringsarbeid utført for kunder og som ikke kan anses som bygge- og anleggsarbeid, utleie av maskiner osv. Ta ikke med renter og dividender, patent- og lisensinntekter, aksjoutbytte o. l. finansinntekter.
- 5.6. Under salg av handelsvarer tas med innkjøpte varer som blir solgt uten å inngå som materiale i foretakets bygge- og anleggsvirksomhet. Er omsetningen av handelsvarer så stor at den er skilt ut som egen varehandelsbedrift i Byråets register, skal sysselsetting, omsetning m.v. ikke tas med på dette skjema, men på det skjema som foretaket har fått tilsendt for varehandelsbedriften. Salg av varer som blir produsert på eget verksted, sagbruk o. l., som foretaket ikke har fått beskjed om å fylle ut særskilt industristatistikk-skjema for tas ikke med under salg av handelsvarer, men under annen næringsvirksomhet.

#### 6. *Utfakturert verdi av bygg og anlegg.*

Hovedentreprenører skal også ta med utfakturert verdi av arbeid utført av underentreprenører.

For å unngå dobbelttelling, skal underentreprenører ikke ta med utfakturert verdi av utført arbeid.

#### 7. *Avgifter.*

Foretak som fyller ut skjema for to eller flere bedrifter (avdelinger) kan oppgi merverdiavgift og investeringsavgift for hele foretaket under ett på skjemaet for en av bedriftene, fortrinnsvis hovedbedriftens skjema. Eventuelle andre avgifter må fordeles på de enkelte bedrifter.

For merverdi- og investeringsavgift oppgis avgiftene for de 6 terminene i 1974 hvorav 1. termin har oppgavefrist 20. april 1974 og 6. termin 20. februar 1975.

#### 9. *Investering.*

Som investering regnes anskaffelse av fast kapital — herunder administrasjonsbygg, lagerbygg, arbeidsbrakker o. l. oppført til eget bruk — som normalt ikke slites ut i løpet av et år. Ta med alle anskaffelser av fast kapital, både ny og brukt, selv om anskaffelsen ikke er betalt i året eller aktivert i årets regnskap. For å få et riktig uttrykk for totalinvesteringen i bransjen, må en foruten anskaffelse også ha oppgaver over eventuelle salg av brukte anleggsmaskiner, biler m. v.

Salg oppgis *eksklusive utgående merverdiavgift.*

Maskiner og transportmidler regnes som anskaffet i det året de er mottatt og som solgt i det året de er levert. For bygninger som oppføres til eget bruk, tas med verdien av det arbeid som er utført i året.

I rubrikken for reparasjoner av egne aktiva skal tas med alt reparasjonsarbeid og vedlikeholdsarbeid utover daglig stell og pass.

#### 11. *Prosjektgruppe.*

På samme måte som under pkt. 5 skal tallene oppgis *eksklusive utgående merverdiavgift.*

Under de enkelte prosjektgrupper skal tas med alt arbeid som har direkte tilknytning til prosjektet, fra planleggings- og prosjekterings-, sprengnings- og gravingsarbeid til finpussing, planering og oppryddingsarbeid.

Ved utbygging av større boligfelt, store industrianlegg o. l. må felles anlegg for veier, vann og kloakk, kabler m. v. føres under anlegg, mens den del av grunnarbeidet som har direkte tilknytning til det enkelte bygg føres på de ulike byggkategorier. Om nødvendig kan fordelingen på bygg og anlegg i slike tilfelle foretas etter beste skjønn.

11.1.a. Under boligbygg skal foruten rene boligbygg også tas med kombinerte bygg hvor minst 50 prosent av byggets brutto golvflate er bestemt til boligformål. I denne gruppen tas også med garasjer, uthus og andre mindre hus som nyttes i direkte tilknytning til boliger, uten hensyn til om disse husene bygges samtidig med hovedhuset eller som særskilt entrepriser.

11.1.b. Som landbruksbygg skal tas med driftsbygninger i jordbruk, hagebruk og gartneri.

11.1.c. I gruppen kontor- og forretningsbygg skal tas med kontor-, administrasjons- og butikkbbygg av alle slag. Ekspedisjonsbygg og terminaler, garasjebygg og andre samferdselsbygg som rutebilstasjoner, jernbanestasjoner m. v. tas også med her.

11.1.d. Omfatter skolebygg av alle slag, universitetsbygg, biblioteker og museer.

11.1.e. Her skal bl. a. også tas med gamle hjem, barnehjem, barnehager, feriekolonier, husvilleherberger og alkoholikerhjem.

11.1.f. Omfatter fabrikkbygg, verkstedbygg, silobygg (ikke landbruksfloer) o. l.

11.1.g. Omfatter hoteller, restauranter, kaféer etc.

11.1.h. Omfatter bl. a. bygg for skogbruk, fiske og fangst, kraft- og vannforsyning som ikke kommer inn under pkt. 11.1.c., kirker, samfunnshus, idrettsbygg, off. bad, teatre, kinoer osv. Spesifiser *hva slags* bygg som er tatt med her.

#### B. *Bedriftstelling 1974.*

B.1—B.2. Foretak som fyller ut skjema for flere bedrifter fordeler brannforsikringsverdien på de enkelte bedrifter — om nødvendig etter skjønn. Er dette ikke mulig kan brannforsikringsverdien for hele foretaket gis under ett på skjemaet for en av de bedrifter det skal gis oppgave for, fortrinnsvis hovedbedriftens skjema.

For bygninger, maskiner, inventar m. v. som ikke er forsikret eller for lavt forsikret etter bedriftens vurdering, oppgis antatt full forsikringsverdi.

Under pkt. B.1 tar en med forretningsbygninger, kontorbygninger, lagerbygninger m. v. som eies av bedriften, også bygninger som helt eller delvis er leid ut til andre bedrifter. Ta ikke med bygninger som hovedsakelig nyttes til bolig og bygninger eller lokaler som bedriften leier.

Under pkt. B.2 tar en med interne transportmidler så som traktorer, gaffeltrucks, transportkraner, transportbånd etc. som eies av bedriften, men ikke biler, skip og fly.

B.3—B.4. Foretak som fyller ut skjema for flere bedrifter, skal oppgi hele aksjekapitalen på skjemaet for hovedbedriften.

B.4. Personer som har fast bopel utenfor Norge (uansett statsborgerskap) og virksomheter (også datterselskaper av norske virksomheter) som ligger utenfor Norge, regnes som utenlandske.

Personer med utenlandsk statsborgerskap som er fast bosatt i Norge, og datterselskaper av utenlandske virksomheter som ligger i Norge, regnes som norske.

Merk at utenlandske selskaper eller filialer av utenlandske selskaper som driver virksomhet på den norske kontinentalsokkel, i denne forbindelse er å betrakte som norske selskaper.

**Statistisk Sentralbyrå, 5. ktr.**

Dronningensgt. 16, Oslo  
Postadr.: Oslo-Dep., Oslo 1  
Tlf. \*41 38 20.

## Bygge- og anleggsstatistikk 1974

### Elektroinstallatører

**Undergitt taushetsplikt**

Frist for innsending  
10. mars 1975

Foretak som i Byråets register er delt opp i flere bedrifter må på dette skjema **ikke** ta med den virksomhet som drives i andre avdelinger innen foretaket (f. eks. verksted, elektrisitetsverk, butikk) som det skal gis særskilt oppgave for til industristatistikk, elektrisitetsstatistikk eller annen bedriftsstatistikk. Les nøye gjennom rettleidingen for utfylling av skjemaet. Av hensyn til samordnet bearbeiding av ulike skjematyper, er postene på dette skjema ikke alltid nummerert fortløpende.

50123

## Kopi for bedriften

Bedriftens navn og kontoradresse

Eierens navn og kontoradresse

## Rettleiding

### Generelle merknader.

Oppgave til bygge- og anleggsstatistikken hentes inn i henhold til Stortingets vedtak av 7. februar 1957 og Kronprinsregentens resolusjon av 22. februar 1957 gitt med hjemmel i lov av 25. april 1907. For å lette bedriftenes arbeid med Bedriftstellingen 1974 er skjemaet for denne tellingen samordnet med det vanlige bygge- og anleggsskjemaet. Oppgavene til Bedriftstellingen for 1974 innhentes i medhold av stortingsvedtak av 16. desember 1973 og lov av 25. april 1907. Alle bedrifter som får tilsendt skjema, har derfor plikt til å sende inn oppgaver. Oppgavene fra den enkelte bedrift er *undergitt taushetsplikt og vil bli behandlet strengt fortrolig*. De vil ikke under noen omstendighet bli tilgjengelige for utenforstående, heller ikke for andre offentlige institusjoner.

Bedrifter som bare har vært i drift en del av året, må gi oppgave for den tid de var i drift. Bedrifter som har vært ute av drift hele året, må være vennlig å gi melding om dette.

Bortsett fra de tilfelle da foretaket på grunn av virksomhetens art er delt opp i flere bedrifter i Byråets register, skal oppgaven omfatte foretakets samlede virksomhet, unntatt eventuell virksomhet i utlandet. Foretak som er delt opp i flere bedrifter, vil få tilsendt særskilt skjema for hver bedrift, og av navneslippen på skjemaet vil det framgå hvilken del av foretaket det enkelte skjema skal fylles ut for.

### De enkelte spørsmål på skjemaet.

#### 1. Sysselsetting.

Ta med alle som arbeider i bedriften, også deltidsansatte og midlertidig fraværende på grunn av sykdom, ferie, arbeidskonflikt o.l. Ta *ikke* med fraværende på grunn av militærtjeneste.

1.1. Medeiere i aksje- eller andelsselskaper som arbeider i bedriften skal ikke være med her, men under pkt. 1.2. eller pkt. 1.4. Familienmedlemmer til eiere av enkeltmannsfirma eller ansvarlig selskap når de har fast avtalt lønn tas likeledes med under pkt. 1.2. eller pkt. 1.4.

1.2. Ta med ansatte bedriftsledere, ingeniører, arbeidsledere (unntatt arbeidende formenn) og kontorfunksjonærer. Revisorer, regnskapsførere o.l. tas bare med dersom bedriften har forpliktelser overfor disse utover avlønning.

1.4. Ta med alle som ikke kan komme inn under pkt. 1.1. eller pkt. 1.2. Transportarbeidere, bud, vaktmestere, rengjøringshjelp m. v. tas også med her.

1.6. Deltidsansatte vil si personer som på årsbasis arbeider halvparten eller mindre enn halvparten av det vanlige tallet for vedkommende gruppe av ansatte i bedriften.

#### 2. Lønn.

Oppgi samlet *opptjent* lønn før fradrag av skatter, trygdeavgifter, pensjonspremier o.l. Ta også med verdi av naturalytelser, feriepenger, lønn under sykdom, militærtjeneste og annet fravær, tantième og gratialer. Sykepenger som bedriften har

beholdt, skal være trukket fra i sykelønn. Godtgjørelse til eiere av enkeltmannsfirma eller ansvarlig selskap og til familiemedlemmer uten fast lønn tas ikke med.

Pensjoner, arbeidsgivers bidrag til bedriftspensjonskasse og andel av trygdepremier tas med under avsnitt 3.

Godtgjorte diett-, kost- og reiseutgifter, utgifter ved ansattes deltakelse i kurs o.l., utgifter til arbeidsklær, honorarer til ikke ansatte styremedlemmer m. v. tas med under pkt. 4.10.

#### 3. Sosiale utgifter.

Unngå dobbeltregistrering. Beløp som tas med under avsnitt 2 eller 4 tas ikke med her.

3.2. Ta med løpende pensjonsutbetalinger til avgåtte arbeidere og funksjonærer, innbetalinger til pensjonsfond og pensjonsreguleringsfond, tilskott til pensjonsfond, arbeidsgiverandel av premier til syke- og ulykkesforsikring etablert ved tariff eller arbeidsavtale, stønad ved bedriftsulykker, utgifter til ansattes fritidsvirksomhet m.v.

#### 4. Forbruk av varer og tjenester m.v.

4.1. *Materialkostnader. Kostnadene oppgis eksklusive inngående merverdiavgift.* Under pkt. 4.1. skal tas med innkjøpsverdien av de materialer bedriften har holdt og som har gått direkte med til arbeidet på de enkelte prosjekter.

4.5. *Innkjøp av handelsvarer.* Her skal føres opp verdien, *eksklusive inngående merverdiavgift*, av de varer som er kjøpt inn for å selges videre uten noen bearbeiding i bedriften. Føres det ikke særskilt konto for slike innkjøp, må beløpet anslås på grunnlag av verdien av solgte handelsvarer (pkt. 5.6.) og antatt gjennomsnittsavanse.

4.7. *Betalt til underentreprenører.* Her skal tas med alle beløp, *etter fradrag for inngående merverdiavgift*, som i løpet av året er utbetalt til andre bygge- og anleggsforetak for bygge- og anleggsarbeid utført som underentrepriser for oppgavegiveren. Firmaer som på byggeplassen monterer varer som de selv har produsert i fabrikk eller på verksted, regnes i denne statistikken ikke som bygge- og anleggsforetak, men som industriforetak. Leveranser fra slike firmaer må derfor ikke tas med her, men under materialkostnader.

4.10. Drivstoff, elektrisk kraft, kontor- og vedlikeholdsrekvisita etc. etter fradrag for merverdiavgift, føres her.

#### 5. Bruttoomsatning.

Her skal tas med verdien både av bygge- og anleggsarbeid (inkl. installasjonsvirksomhet) og av annen næringsvirksomhet. *Utgående merverdiavgift på varer og arbeid skal ikke være med i omsetningsverdien.* Renteinntekt, aksjeutbytte, inntekt ved utleie eller salg av eiendommer, gevinst ved salg av brukte investeringsaktiva, lotterigevinst etc. tas heller ikke med.

(forts. siste side)

<b>Virksomhetens art: Arbeid utført i året med egne ansatte</b>	a. Elektrisk installasjon	(Sett kryss)
	b. Salg av handelsvarer, dvs. videresalg (f. eks. butikksalg) av innkjøpte varer som ikke inngår som del i bedriftens installasjonsvirksomhet	
	c. Reparasjoner på eget verksted	
	d. Annet (oppgi hva slag)	
	e. Har bedriften drevet virksomhet i året som (sett kryss): <input type="checkbox"/> Hovedentreprenør <input type="checkbox"/> Sideentreprenør <input type="checkbox"/> Underentreprenør	

<b>1. Sysselsetting (Se rettledning)</b>	1. Eiere av enkeltmannsfirma eller ansvarlig selskap og familiemedlemmer uten fast lønn som daglig arbeider i bedriften (tas ikke med under pkt. 1.2.—1.4.)	Antall
	2. Gjennomsnittlig antall funksjonærer i året	
	4. Antall arbeidere ved utgangen av	Febr. April Juni Sept. Nov. For Byrået
	6. Av pkt. 1.2. og pkt. 1.4.: Deltidsansatte (se rettledning)	
	7. Timeverk utført av arbeidere i året	Timeverk
	1. Lønn opptjent av ansatte funksjonærer	1000 kr.
	2. Lønn opptjent av ansatte arbeidere	
<b>3. Sosiale utgifter</b>	1. Tvungne utgifter i henhold til lov	1000 kr.
	2. Frivillige utgifter og utgifter i henhold til avtale og overenskomster	
<b>4. Forbruk av varer og tjenester ekskl. merverdiavgift</b>	1. Materialkostnader	1000 kr.
	5. Innkjøp av handelsvarer. (Før opp verdien av de varer som er kjøpt inn for å selges videre uten å inngå i bedriftens monterings- eller bygge- og anleggsvirksomhet)	
	7. Betalt til underentreprenører	
	8. Utgifter til leie av bygninger og anlegg	
	9. Utgifter til leie (inkl. leasing) av maskiner og transportmidler	
	10. Drivstoff, brensel, el. kraft og andre driftsutgifter (ikke tatt med annet sted) såsom kontorhold, diett- og kostgodtgjørelse, bilgodtgjørelse, regnskapsarbeid, honorarer for arbeid ikke tatt med annet sted. Godtgjørelse til andre bedrifter for reparasjon av bygninger etc. som bedriften eier. Finansutgifter holdes utenfor.	

<b>Bedriftstelling 1974</b>		
<b>B</b>	1. Full brannforsikringsverdi av bygninger (unntatt boliger) som eies av bedriften pr. 31/12 1974	1000 kr.
	2. Full brannforsikringsverdi av maskiner, verktøy, redskap og inventar pr. 31/12 1974	
	3. Pålydende aksjekapital pr. 31/12 1974 (for aksjeselskaper)	
	4. Aksjekapital på utenlandske hender pr. 31/12 1974 (del av pkt. 3)	

5. Bruttoomsetning ekskl. merverdiavgift (Se rettledning)	1.1. Utfakturert i året for installasjon på bygg og anlegg (inkl. evt. avdragsnotater og å konto-utbet). Direkte til byggherre. (Ta her også med eventuelt installasjonsarbeid utført på egne bygg eller anlegg)			1000 kr.	
	1.2. Utfakturert i året for installasjon på bygg og anlegg (inkl. evt. avdragsnotater og å konto-utbet.). Til andre bygge- og anleggsforetak (f. eks. hovedentreprenører)				
	1.3. Utfakturert i året for installasjon på skip (inkl. evt. avdragsnotaer og å konto-utbet.)				
	2. Verdi av reparasjonsarbeid utført på eget verksted for kunder. (Ta ikke med reparasjoner som det er gitt oppgaver over på særskilt industristatistikkskjema)				
	5. Bruttoinntekt av annen næringsvirksomhet som ikke tas med på annet skjema (oppgi hva slag)				
	6. Salg av handelsvarer (motpost til pkt. 4.5.)				
	10. Verdi av reparasjons- og vedlikeholdsarbeid på egne aktiva utført i året med bedriftens egne ansatte				
6. Ufakturert verdi av bygg og anlegg under utførelse	2. Ufakturert verdi av bygg og anlegg under utførelse (inkl. ufakturert verdi av arbeid utført av underentreprenører). Ta ikke med ufakturert verdi av arbeid som bedriften har utført som underentreprenør			Ved begynnelsen av året	Ved slutten av året
				1000 kr.	1000 kr.
7. Påløpne avgifter til staten (Se rettledning)	1. Utgående merverdiavgift			1000 kr.	
	2. Fradragsberettiget inngående merverdiavgift				
	3. Investeringsavgift				
9. Investering (Anskaffelse, salg og reparasjoner av varige driftsmidler) (Se rettledning)		Anskaffet i året, nye og brukte	Solgt i året	Reparasjoner på egne aktiva	
		1000 kr.	1000 kr.	1000 kr.	
	1. Maskiner, verktøy, redskap og inventar				
	2. Transportmidler				
	7. Bygninger og anlegg				
11. Verden av bygge- og anleggsvirksomheten fordelt etter prosjekt. (For å unngå dobbelttelling skal en her bare ta med det som er ført opp under pkt. 5.1.1.) (Se rettledning)	<b>I. På nybygg og nyanlegg, inkl. større ombygningsarbeid:</b>				
	a. Boliger og fritidshus, inkl. garasjer o. a. mindre hus som nyttes i tilknytning til slike hus	05	1000 kr.	g. Hoteller og restauranter	11
	b. Landbruksbygg	06		h. Andre bygg	12
	c. Kontor- og forretningsbygg	07		i. Kraftanlegg	22
	d. Skoler og andre undervisningsbygg	08		j. Telekommunikasjoner	23
	e. Sykehus, pleiehjem o. a. bygg for helsestell	09		k. Andre anlegg (oppgi hva slag)	24
	f. Industribygg	10			
	<b>II. På eldre bygg eller anlegg:</b>				
	a. Boliger	27	1000 kr.	c. Anlegg	31
	b. Andre bygg	28			

Forespørsler fra Byrådet kan rettes til:

.....  
Navn og telefon.....  
Dato, underskrift

- 5.1.1. Her tas med alle beløp som bedriften har utfakturert til byggherrer i året. Med byggherrer menes i denne statistikken både eiere av nybygg og nyanlegg under oppførelse og eiere eller brukere av eldre bygg og anlegg som det er utført ombyggings-, reparasjons- eller vedlikeholdsarbeid på. En hovedentreprenør må også ta med verdien av det arbeid som er utført av hans underentreprenører. Sideentreprenører som på byggeplassen administrativt er underlagt en hovedentreprenør, men som fakturerer direkte til byggherren, må ta beløpet med under 5.1.1. Eventuelle avdragsnotaer eller å kontoutbetalinger regnes i denne statistikken som fakturaer.
- 5.1.2. Denne post omfatter bygge- og anleggsprosjekter hvor bedriften står som byggherre og som den enten skal nytte i egen produksjonsvirksomhet eller som er produsert for salg eller utleie når prosjektet er ferdig. Prosjekter til eget bruk eller til utleie verdsettes etter selvkost, prosjekter for salg etter antatt eller realisert omsetningsverdi.
- 5.5. Ta med bruttoomsetning (bruttoinntekt) av næringsvirksomhet *ikke tatt med annet sted* (på dette eller på et annet skjema) f. eks. salg av varer produsert i bedriften, godtgjørelse for reparasjons- og monteringsarbeid utført for kunder og som ikke kan anses som bygge- og anleggsarbeid, utleie av maskiner osv. Ta ikke med renter og dividender, patent- og lisensinntekter, aksjeutbytte o. l. finansinntekter.
- 5.6. Under salg av handelsvarer tas med innkjøpte varer som blir solgt uten å inngå som materiale i foretakets bygge- og anleggsvirksomhet. Er omsetningen av handelsvarer så stor at den er skilt ut som egen varehandelsbedrift i Byråets register, skal sysselsetting, omsetning m.v. ikke tas med på dette skjema, men på det skjema som foretaket har fått tilsendt for varehandelsbedriften. Salg av varer som blir produsert på eget verksted, sagbruk o. l., som foretaket ikke har fått beskjed om å fylle ut særskilt industristatistikk-skjema for, tas ikke med under salg av handelsvarer, men under annen næringsvirksomhet.

#### 6. Ufakturert verdi av bygg og anlegg.

Hovedentreprenører skal også ta med ufakturert verdi av arbeid utført av underentreprenører.

For å unngå dobbelttelling, skal underentreprenører ikke ta med ufakturert verdi av utført arbeid.

#### 7. Avgifter.

Foretak som fyller ut skjema for to eller flere bedrifter (avdelinger) kan oppgi merverdiavgift og investeringsavgift for hele foretaket under ett på skjemaet for en av bedriftene, fortrinnsvis hovedbedriftens skjema. Eventuelle andre avgifter må fordeles på de enkelte bedrifter.

For merverdi- og investeringsavgift oppgis avgiftene for de 6 terminene i 1974 hvorav 1. termin har oppgavefrist 20. april 1974 og 6. termin 20. februar 1975.

#### 9. Investering.

Som investering regnes anskaffelse av fast kapital — herunder administrasjonsbygg, lagerbygg, arbeidsbrakker o. l. oppført til eget bruk — som normalt ikke slites ut i løpet av et år. Ta med alle anskaffelser av fast kapital, både ny og brukt, selv om anskaffelsen ikke er betalt i året eller aktivert i årets regnskap. For å få et riktig uttrykk for totalinvesteringen i bransjen, må en foruten anskaffelse også ha oppgaver over eventuelle salg av brukte anleggsmaskiner, biler m. v.

Salg oppgis *eksklusive utgående merverdiavgift*.

Maskiner og transportmidler regnes som anskaffet i det året de er mottatt og som solgt i det året de er levert. For bygninger som oppføres til eget bruk, tas med verdien av det arbeid som er utført i året.

I rubrikken for reparasjoner av egne aktiva skal tas med alt reparasjonsarbeid og vedlikeholdsarbeid utover daglig stell og pass.

#### 11. Prosjektgruppe.

På samme måte som under pkt. 5 skal tallene oppgis *eksklusive utgående merverdiavgift*.

Under de enkelte prosjektgrupper skal tas med alt arbeid som har direkte tilknytning til prosjektet, fra planleggings- og prosjekterings-, sprengnings- og gravingsarbeid til finpussing, planering og oppryddingsarbeid.

Ved utbygging av større boligfelt, store industrianlegg o. l. må felles anlegg for veier, vann og kloakk, kabler m. v. føres under anlegg, mens den del av grunnarbeidet som har direkte tilknytning til det enkelte bygg føres på de ulike byggkategorier. Om nødvendig kan fordelingen på bygg og anlegg i slike tilfelle foretas etter beste skjønn.

11.1.a. Under boligbygg skal foruten rene boligbygg også tas med kombinerte bygg hvor minst 50 prosent av byggets brutto golvflate er bestemt til boligformål. I denne gruppen tas også med garasjer, uthus og andre mindre hus som nyttes i direkte tilknytning til boliger, uten hensyn til om disse husene bygges samtidig med hovedhuset eller som særskilt entrepriser.

11.1.b. Som landbruksbygg skal tas med driftsbygninger i jordbruk, hagebruk og gartneri.

11.1.c. I gruppen kontor- og forretningsbygg skal tas med kontor-, administrasjons- og butikkbygg av alle slag. Ekspedisjonsbygg og terminaler, garasjebygg og andre samferdselsbygg som rutebilstasjoner, jernbanestasjoner m. v. tas også med her.

11.1.d. Omfatter skolebygg av alle slag, universitetsbygg, biblioteker og museer.

11.1.e. Her skal bl. a. også tas med gamle hjem, barnehjem, barnehager, feriekolonier, husvillieherberger og alkoholikerhjem.

11.1.f. Omfatter fabrikkbygg, verkstedbygg, silobygg (ikke landbruksiloer) o. l.

11.1.g. Omfatter hoteller, restauranter, kaféer etc.

11.1.h. Omfatter bl. a. bygg for skogbruk, fiske og fangst, kraft- og vannforsyning som ikke kommer inn under pkt. 11.1.c., kirker, samfunnshus, idrettsbygg, off. bad, teatre, kinoer osv. Spesifiser *hva slags* bygg som er tatt med her.

#### B. Bedriftstelling 1974.

B.1—B.2. Foretak som fyller ut skjema for flere bedrifter fordele brannforsikringsverdien på de enkelte bedrifter — om nødvendig etter skjønn. Er dette ikke mulig kan brannforsikringsverdien for hele foretaket gis under ett på skjemaet for en av de bedrifter det skal gis oppgave for, fortrinnsvis hovedbedriftens skjema.

For bygninger, maskiner, inventar m. v. som ikke er forsikret eller for lavt forsikret etter bedriftens vurdering, oppgis antatt full forsikringsverdi.

Under pkt. B.1 tar en med forretningsbygninger, kontorbygninger, lagerbygninger m. v. som eies av bedriften, også bygninger som helt eller delvis er leid ut til andre bedrifter. Ta ikke med bygninger som hovedsakelig nyttes til bolig og bygninger eller lokaler som bedriften leier.

Under pkt. B.2 tar en med interne transportmidler så som traktorer, gaffeltrucks, transportkraner, transportbånd etc. som eies av bedriften, men ikke biler, skip og fly.

B.3—B.4. Foretak som fyller ut skjema for flere bedrifter, skal oppgi hele aksjekapitalen på skjemaet for hovedbedriften.

B.4. Personer som har fast bopel utenfor Norge (uansett statsborgerskap) og virksomheter (også datterselskaper av norske virksomheter) som ligger utenfor Norge, regnes som utenlandske.

Personer med utenlandsk statsborgerskap som er fast bosatt i Norge, og datterselskaper av utenlandske virksomheter som ligger i Norge, regnes som norske.

Merk at utenlandske selskaper eller filialer av utenlandske selskaper som driver virksomhet på den norske kontinentalsokkel, i denne forbindelse er å betrakte som norske selskaper.

Foretak (aksjeselskap, kommandittselskap o.l., den minste juridiske enhet) som i Byråets register kan være delt opp i flere bedrifter må på dette skjema ikke ta med den virksomhet som drives av andre avdelinger innen foretaket (f.eks. verksted, rederi) som det skal gis særskilt oppgave for til industristatistikk eller annen bedriftsstatistikk. Les nøye gjennom rettledningen for utfylling av skjemaet. Av hensyn til en samordnet bearbeidning av ulike skjematyper, er postene på dette skjema ikke alltid nummerert fortløpende.

50230

Bedriftens navn og kontoradresse	Eierform (selskapsform)

## RETTLEDNING

## GENERELLE MERKNADER

Opgaver til bygge- og anleggsstatistikken hentes inn i henhold til Stortingets vedtak av 7. februar 1957 og Kronprinsregentens resolusjon av 22. februar 1957 gitt med hjemmel i lov av 25. april 1907. For å lette bedriftenes arbeid med Bedriftstelingen 1974 er skjemaet for denne tellingen samordnet med det vanlige bygge- og anleggsskjemaet. Oppgavene til bedriftstelingen for 1974 hentes inn i medhold av stortingsvedtak av 16. desember 1973 og lov av 25. april 1907. Alle bedrifter som får tilsendt skjema, har derfor plikt til å sende inn oppgaver. Oppgavene fra den enkelte bedrift er *undergitt taushetsplikt og vil bli behandlet strengt fortrolig*. De vil ikke under noen omstendighet bli tilgjengelige for utenforstående, heller ikke for andre offentlige institusjoner.

Bedrifter som bare har vært i drift en del av året, må gi oppgave for den tid de har vært i drift. Bedrifter som har vært ute av drift hele året, må være vennlig å gi melding om dette. *Med bedrift menes her norskregistrert selskap (eventuelt en avdeling i et selskap dersom dette også driver annen virksomhet) som disponerer borerigger eller boreskip uansett om rigger eller skipet opererer på norsk eller utenlandsk område. Selskaper som eier norskregistrerte borerigger eller boreskip enten alene eller i sameie (joint venture) med utenlandske partnere og som leier dem ut til et driftsselskap (eventuelt stiller dem til disposisjon for den utenlandske joint venture partner) eller til et oljeselskap på "bare boat basis", må også fylle ut skjemaet.*

## DE ENKELTE SPØRSMÅL PÅ SKJEMAET

## 1. Sysselsetting

Ta med alle som arbeider i bedriften uten hensyn til statsborgerskap, også personell som i henhold til "Joint-venture"-avtale blir lønnet av avtalepartnere som ikke er ansvarlig for den daglige drift av borerigger. Deltidsansatte og midlertidig fraværende på grunn av sykdom, ferie, arbeidskonflikter o.l. skal også tas med. Ta derimot *ikke* med fraværende på grunn av militærtjeneste.

- 1.4. Ta med alle som er lønnet av bedriften, både de som arbeider på boreriggen og de som arbeider i land (f.eks. administrasjonspersonale).
- 1.6. For å få en samlet oversikt over omfanget av deltidarbeid, er det på alle skjemaer som Byrået nytter til innhenting av årsoppgaver over sysselsetting, produksjon, vareforbruk m.v. for året 1974 tatt inn et spørsmål om deltidsansatte. Med deltidsansatte menes personer med en arbeidstid som er lik eller mindre enn halvparten av det vanlige timetallet for vedkommende gruppe av ansatte i bedriften.
- 1.8. Dette spørsmål er tatt med for å få en oversikt over samlet sysselsetting på boreriggen.

## 2.2 Lønn

Her skal en bare ta med lønn til det personell som lønnes av bedriften.

Oppgi samlet *opptjent* lønn før fradrag av skatter, trygdepremier, pensjonspremier o.l. Ta også med verdi av naturaltelser (f.eks. fri kost), fri trygdekasse, feriepenger, lønn under sykdom, militærtjeneste og annet fravær, tantieme og gratialer. Sykepenger som bedriften har beholdt, skal være trukket fra i sykelønn.

Ta *ikke* med pensjoner, arbeidsgivers bidrag til bedriftspensjonskasse, andel av premier til folketrygd, erstatninger, godtgjorte kost- og reiseutgifter, utgifter til arbeidsklær o.l.

## 3. Sosiale utgifter

Unngå dobbelttelling. Beløp som tas med under avsnitt 2 eller 4 tas ikke med her.

- 3.2. Ta med løpende pensjonsutbetalinger til personer som er sluttet, innbetalinger til pensjonsfond og pensjonsreguleringsfond, tilskott til pensjonsfond arbeidsgiverandel av premier til syke- og livsfor-sikring etablert ved tariff eller arbeidsavtale, stønad ved bedriftsutlykker, utgifter til ansattes fritidsvirksomhet m.v.

(forts. siste side)

0. Borerigger (boreskip)	Riggens (skipets) navn:		Riggen kom i drift (Måned, år)		Riggen (skipet) eies av (Oppgi navnet på eierselskap eller interessentgruppe):				
1. Sysselsetting (Se rettledning)	Lønnet av bedriften	4. Antall ansatte ved utgangen av	Febr.	April	Juni	Sept.	Nov.	For Byrået	
	Lønnet av andre	6. Av pkt.1.4: Deltidsansatte						Antall	
2. Lønn	2. Lønn opptjent av personer ansatt i (lønnet av) bedriften							1 000 kr.	
3. Sosiale utgifter	1. Tvungne utgifter i henhold til lov								
	2. Frivillige utgifter og utgifter i henhold til avtale og overenskomster								
4. Forbruk av varer og tjenester ekskl. merverdiavgift (Se rettledning)	1.1. Materialer som bedriften holder og som er brukt til den løpende drift av borerigg med tilhørende utstyr. Ta <i>ikke</i> med materialer som holdes av andre, f.eks. oljeselskaper								
	1.2. Reservedeler og annet materiell nytt til reparasjon og vedlikehold. Ta bare med varer som bedriften holder. Det beløp som føres opp her, tas også med i avsn. 9 Investering								
	7. Godtgjørelse til samarbeidspartnere (joint venture) for arbeid som disse har utført								
	8. Utgifter til leie av bygninger og anlegg								
	9. Utgifter til leie (inkl. leasing) av varige driftsmidler som borerigger, transportmidler, maskiner, apparater o.a. utstyr								
	10.1. Godtgjørelse til andre bedrifter for reparasjon av borerigger, maskiner o.a. utstyr								
	10.2. Utgifter til reise, hotell og diett for boreriggens mannskap og andre ansatte i bedriften								
	10.3. Drivstoff som bedriften holder og andre driftsutgifter (ikke tatt med annet sted) som kontorhold, regnskapsarbeid, honorarer for arbeid ikke tatt med annet sted. Finansutgifter holdes utenfor								
	11. Sum spesifiserte kostnader (forbruk) (Pkt. 4.1.1 - 4.10.3)								
	12. Av dette varer levert fra utlandet uten å ha vært innom norsk tollområde og tjenester utført av foretak registrert i utlandet								
	Bedriftstelling 1974								1 000 kr.
	B.	3. Pålydende aksjekapital pr. 31/12 1974 (for aksjeselskaper)							
4. Aksjekapital på utenlandske hender pr. 31/12 1974 (del av pkt. 3)									

	1. Opptjent godtgjørelse for utførte tjenester og virksomhetens varighet	Varighet i antall døgn	På norsk område 1 000 kr.		På utenlandsk område 1 000 kr.		I alt 1 000 kr.
5. Bruttoinntekt ekskl. merverdiavgift (Se rettledning)	1. På operasjonsrate						
	2. På værrate						
	3. På stand by rate ellers						
	4. På andre vilkår						
	5. I alt (Sum pkt. 1-4)						
	5. Bruttoinntekt av annen næringsvirksomhet:						
	1. Utleie av borerigg uten mannskap (bare boat basis)						
	2. Annen virksomhet (oppgi hva slag):						
	10. Verdi av reparasjons- og vedlikeholdsarbeid på egne aktiva utført i året med bedriftens egne ansatte						
7. Påløpne avgifter til staten (Se rettledning)	1. Utgående merverdiavgift						
	2. Fradragsberettiget inngående merverdiavgift						
	3. Investeringsavgift						
	4. Andre avgifter (oppgi hvilke):						
9. Investering (Anskaffelse, salg og reparasjoner av varige driftsmidler) (Se rettledning)		Anskaffet i året		Solgt i året		Reparasjonsutgifter i året	1 000 kr.
		I alt	Av dette fra utlandet	I alt	Av dette til utlandet		
	1.1. Borerigger og boreskip	1 000 kr.	1 000 kr.	1 000 kr.	1 000 kr.		
	1.2. Maskiner, apparater og annet utstyr						
	2. Transportmidler		-		-		
	7.1. Bygninger		-		-		
	7.2. Andre varige driftsmidler						
	10. I alt						
14. Av dette: Godtgjørelse til utenlandske foretak for utførte reparasjonsarb.	-	-	-	-			

Forespørsler fra Byrået kan rettes til:

Navn og telefon

Dato, underskrift



#### 4. Forbruk av varer og tjenester

Som vareforbruk skal en bare ta med varer som bedriften holder. Varer som kjøpes av oljeselskap eller annen oppdragsgiver og som stilles til disposisjon for bedriften skal ikke tas med.

- 4.1.1. Her skal en ta med alle varer som er i bruk i året i forbindelse med boreriggdriften. Varer til fri kost for mannskap ansatt i bedriften tas ikke med her, men under pkt. 2 Lønn. Heller ikke skal en under denne post ta med reservedeler som nyttes til reparasjonsarbeider (se 4.2.1) eller innkjøp av investeringsvarer, dvs. varer som normalt har en varighet av mer enn 1 år.
- 4.1.2. Her skal en ta med maskindeler o.a. reparasjonsmaterieell som bedriften holder og som nyttes til reparasjonsarbeid. Varer som går med til det vi kan kalle daglig stell og pass tas ikke med her, men under foregående punkt (4.1.1).
- 4.9. Godtgjørelse til et moderselskap for leie av de borerigger bedriften disponerer tas med her. Posten skal også omfatte godtgjørelse til andre foretak for leie av borerigger på "bare boat basis".
- 4.10.2. Her skal en ta med utgifter til transport, hotellopphold, mat m.v. for ansatt mannskap fra eller til hjemsted/borerigg. Posten skal også omfatte reise- og diettutgifter for annet personell ansatt i bedriften.
- 4.10.3. Her skal en ta med alle andre driftsutgifter inkl. drivstoff som bedriften har hatt ifølge driftsregnskapet. Posten skal bl.a. omfatte administrasjons- og kontorutgifter som ikke er tatt med før, utgifter til konsulent- og annen sakkyndig hjelp, honorærer til styremedlemmer og andre.
- 4.12. Oppgaver over hvor stor del av det samlede forbruk av varer og tjenester som er importert direkte fra utlandet uten å ha blitt registrert som vareimport til Norge eller utført av norskregistrerte foretak, er nødvendig av hensyn til utenriksregnskapet.

#### 5. Bruttoinntekt

Her skal en ta med bruttoinntekt av all næringsvirksomhet som bedriften har hatt i året. Finansielle inntekter som renter, aksjeutbytte, agio m.v. skal derimot ikke være med.

- 5.1.1-5. For å kunne nyttes til oppstilling av utenriksregnskap og nasjonalregnskap, må bruttoinntekt opptjent ved boreriggdrift på norsk kontinentalsokkel og i andre farvann spesifiseres hver for seg.
- 5.2.1. Kommandittselskaper og andre selskaper som eier borerigger og som ikke driver riggene i egen regi, men som leier dem bort til datterselskap som er opprettet for drift av riggen, skal føre leieinntekten opp her. Inntekt for utleie av borerigger på "bare boat basis" til andre, f.eks. oljeselskap (operatør), skal også tas med her.

- 5.2.2. Dette er en restpost hvor eventuell inntekt som bedriften måtte ha av annen næringsvirksomhet enn eie og drift av borerigger (bore-skip) skal føres opp.

#### 7. Påløpne avgifter til staten

Da "offshore"-virksomheten er fritatt både for merverdiavgift og investeringsavgift, vil de fleste oljeboringsbedrifter sannsynligvis ikke ha noen beløp å føre opp her. Når spørsmålet likevel er tatt med, er det for å få med avgifter for avgiftspliktig virksomhet som måtte drives i tillegg til "offshore"-virksomheten.

#### 9. Investering

Ta her med anskaffelser av fast kapital (både ny og brukt) som normalt ikke slites ut i løpet av ett år, salg av varige driftsmidler og reparasjons- og vedlikeholdsarbeid unntatt vedlikehold som må betraktes som daglig stell og pass.

Borerigger, maskiner, transportmidler o.l. regnes som anskaffet i det år utstyret er mottatt, selv om det ikke har vært i bruk i året. Materialer og utstyr som riggeieren har stilt til disposisjon for verkstedet som bygger riggen skal ikke tas med som investering på dette skjema før riggen er mottatt.

For norskregistrerte rigger som eies i sameie (joint venture) med et utenlandsk selskap, må den norske partneren - det er han som skal fylle ut skjemaet - ikke bare ta med sin andel av investeringen, men føre opp hele verdien av riggen. Som anskaffelse av bygninger, anlegg, tomter o.l. oppgis bygninger m.v. innkjøpt i året og bygge- og anleggsarbeider utført i året før bedriftens regning uten hensyn til når betalingen skjer.

Reparasjons- og vedlikeholdsarbeid tas med i det år da arbeidet ble utført. Her skal en ta med både arbeid utført av andre og arbeid utført av egne ansatte, inklusive reparasjons- og vedlikeholdsmaterieell som bedriften holder.

- 9.1.1. Av hensyn til føring av utenriksregnskapet må borerigger, maskiner og utstyr levert til bedriften fra Norge eller fra import tollbehandlet i Norge, føres i første kolonne, mens leveranser som kommer direkte fra utlandet uten å ha vært innom norsk tollområde for tollbehandling føres opp i kolonne nr. 2. Tilsvarende for solgte kapitalgjenstander i kolonne 3 og 4. Bedrifter som leier oljeborerigger o.a. fast realkapital av andre, skal ikke ta den kapital som er leid med her.

- 9.14. Av hensyn til utenriksregnskapet må en her få oppgitt hvor stor del av de samlede reparasjons- og vedlikeholdsutgifter som faller på foretak registrert i utlandet.

#### Bedriftstelling 1974

I spørsmålene om aksjekapital skal en foruten aksjekapital i de egentlige aksjeselskap også ta med aksjekapital i kommandittaksjeselskap.

STATISTISK SENTRALBYRÅ  
Postboks 8131  
Oslo-Dep., Oslo 1  
Tlf. \*(02) 41 38 20

## BYGGE- OG ANLEGGSTATISTIKK 1974

UNDERGITT TAUSHETSPLIKT

Frist for innsending  
20. april 1975

## KOMMUNER

Kommunen bør beholde det ene eksemplar av skjemaet som sin kopi

Ta med all bygge- og anleggsvirksomhet, inklusive reparasjons- og vedlikeholdsarbeid på bygg og anlegg (postene 150-199 og 400-499 i "Forskrifter og veiledning for budsjettoppstilling og regnskapsføring i kommunene") utført i kommunens egen regi, uten hensyn til om utgiftene føres over særregnskap for inntektsgivende bedrifter, unntatt den virksomhet som drives av kommunale foretak som det sendes særskilte oppgaver for til industristatistikk eller elektrisitetsstatistikk.

Kommunens navn		Kontoradresse						
1. Sysselsetting. Ta bare med personer ansatt i kommunen og som vesentlig var sysselsatt med bygge- og anleggsvirksomhet. (Se rettledning)	a. Gjennomsnittlig antall funksjonærer i året					Kode	Antall	
						102		
	b. Antall arbeidere ved utgangen av		Feb.	April	Juni	Sept.	Nov.	For Byrået
						104		
2. Lønn til egne ansatte for bygge- og anleggsarbeid	c. Av pkt. 1.a. og pkt. 1.b.: Deltidsansatte (se rettledning)					106	Antall	
	d. Timeverk utført av arbeidere i året					107		
	a. Lønn til egne arbeidere og funksjonærer (underposter med like tall i 7. siffer i postene 150-199 og 400-499)					205	1 000 kr.	
	b. Lønn inkludert i "andre utgifter" som er ført på Hjelpeavdelinger og belastet postene 150-199 eller 400-499					206		
c=								
a+b Lønn i alt til egne ansatte for bygge- og anleggsarbeid i egen regi					207			
3. Sosiale utgifter til egne ansatte	a. Tvungne utgifter i henhold til lov					301	1 000 kr.	
	b. Frivillige utgifter og utgifter i henhold til avtale og overenskomster					302		
4. Utgifter i året (ekskl. lønn og sos. utg.) for bygge- og anleggsarbeid utført for kommunen, spesifisert på utgiftsarter under postene 150-199 og 400-499. Utgiftene oppgis inkl. merverdi- eller investeringsavgift	a. Utgifter - ekskl. lønn og sosiale utgifter - ved vedlikehold av bygninger og anlegg (fra postene 150-199)					401	1 000 kr.	
	b. Utgifter - ekskl. lønn og sos. utg. - til nybygg og nyanlegg m.v. (fra postene 400-499)					404		
	c=							
	a+b Utgifter i alt - ekskl. lønn og sos. utg. - for bygge- og anleggsarbeid					411		
	d. Betalt til bygge- og anleggsfirmaer (bygge- og anleggsentreprenører, byggehåndverksfirmaer, maskinentreprenører o.l.) for bortsatt arbeid					413		
	e. Betalt ved kjøp av fast eiendom, inklusive tomteervervelser					414		
	f= Verdi - ekskl. lønn og sos. utg. - av kommunens egen bygge- og anleggsvirksomhet					501		
5. Utgifter i året for bygge- og anleggsarbeid utført i kommunens egen regi fordelt på prosjekt. Utgiftene oppgis inklusive merverdi- eller investeringsavgift. (Sum av pkt. 5 i og 5 o skal være lik sum av pkt. 2 c, 3 a, 3 b og 4 f.)	Nybygg og nyanlegg, inkl. større ombygginger (Postene 400-499 minus betalt til bygge- og anleggsfirmaer og betalt ved kjøp av fast eiendom)			Reparasjon og vedlikehold (Postene 150-199 minus betalt til bygge- og anleggsfirmaer)				
		Kode	1 000 kr.		Kode	1 000 kr.		
	a. Boliger	1105		j. Boliger	1127			
	b. Skoler o.a. undervisningsbygg	1108		k. Andre bygg	1128			
	c. Sykehus, pleiehjem o.a. bygg for helsestell	1109		l. Veier, gater, bruer	1129			
	d. Andre bygg (oppgi hva slag):	1112		m. Vann- og kloakk-anlegg	1130			
	e. Veier, gater inkl. bruer	1116		n. Andre anlegg (oppgi hva slag):	1131			
	f. Vann- og kloakkanlegg	1119						
	g. Havneanlegg, inkl. kaier	1118						
	h. Andre anlegg (oppgi hva slag):	1124						
	i. Nybygg og nyanlegg i alt	1140		o. Reparasjon og vedlikehold i alt	1150			

Forespørsler fra Byrået kan rettes til:

RA-1405 Navn og telefon 1.75. 1600

Dato, underskrift RETTLEDNING PÅ BAKSIDEN

## RETTLEDNING

Oppgavene hentes inn i henhold til Stortingets vedtak av 7. februar 1957 og Kronprinsregentens resolusjon av 22. februar 1957 gitt med hjemmel i lov av 25. april 1907.

Oppgavene er undergitt taushetsplikt og vil bli behandlet strengt fortrolig.

## 1. SYSSELSETTING

Her skal bare tas med funksjonærer og arbeidere ansatt i kommunen og som for en vesentlig del utfører arbeid bokført i kommuneregnskapet under postene 150-199 eller 400-499 ved den nasjonaløkonomiske gruppering av utgiftene. Funksjonærer og arbeidere i hjelpeavdelinger skal også tas med for de avdelinger hvor over halvparten av utgiftene belastes postene 150-199 og 400-499.

Som ansatt i kommunen regnes alle personer som kommunen har meldt inn i trygdekassen og betalt sosiale trygder for. Selvstendig næringsdrivende eller personer ansatt i offentlige eller private foretak må ikke tas med selv om de har utført bygge- og anleggsarbeid for kommunen.

Deltidsansatte vil si personer som på årsbasis arbeider halvparten eller mindre enn halvparten av det vanlige timetallet for vedkommende gruppe av ansatte i bedriften.

## 2. LØNN

Under pkt. 2 a tas med lønn til kommunens egne folk som er belastet postene 150-199 eller 400-499. Lønn for annet arbeid som kommunens bygge- og anleggsarbeidere har utført, tas ikke med. Hvis kommunen opererer med hjelpeavdelinger, vil både lønn og andre utgifter bli belastet bygge- og anleggspostene samlet. Under pkt. 2 b vil en imidlertid bare ha med den delen av hjelpeavdelingenes utgifter som fordeles på postene 150-199 og 400-499 og som er lønn. Finnes ikke nøyaktige oppgaver, ber en om et anslag.

## 3. SOSIALE UTGIFTER

Unngå dobbeltregistrering. Beløp som tas med under avsnitt 2 eller 4 tas ikke med her.

3.2. Ta med løpende pensjonsutbetalinger til avgåtte arbeidere og funksjonærer, innbetalinger til pensjonsfond og pensjonsreguleringsfond, tilskott til pensjonsfond, arbeidsgiverandel av premier til syke- og ulykkesforsikring etablert ved tariff eller arbeidsavtale, stønad ved bedriftsulykker, utgifter til ansattes fritidsvirksomhet m.v.

## 4. UTGIFTER I ÅRET (EKSKL. LØNN)

Her tas med alle andre utgifter enn lønn og sosiale utgifter som ved kostnadsfordelingen belastes postene 150-199 eller 400-499. Utgiftene oppgis inklusive merverdiavgift eller investeringsavgift.

c. Summen en skal komme fram til under pkt. 4 c skal være lik summen av alle underpostene med ulike tall i 7. siffer i postene 150-199 og 400-499 minus den delen av hjelpeavdelingenes utgifter som er belastet postene 150-199 eller 400-499 og som er lønn og sosiale utgifter.

d. Leie av private anleggsmaskiner med eller uten mannskap, regnes som betaling til bygge- og anleggsfirmaer.

## 5. BYGGE- OG ANLEGGSSARBEID FORDELT PÅ PROSJEKTGRUPPE

For ikke å få dobbelttelling må en under avsnitt 5 bare ta med det bygge- og anleggsarbeid som er utført i kommunens egen regi, mens arbeid satt bort til bygge- og anleggsfirmaer og kjøp av fast eiendom (inkl. tomteervervelser) holdes utenfor. Summen av de utgifter som er ført opp under de forskjellige prosjektgrupper for nybygg og nyanlegg og reparasjon og vedlikehold, må derfor stemme med summen av de beløp som er ført opp under avsnitt 2, pkt. c, avsnitt 3, pkt. a og b og avsnitt 4, pkt. f.

STATISTISK SENTRALBYRA  
Postboks 8131  
Oslo-Dep., Oslo 1  
Tlf. \*(02) 41 38 20

UNDERGITT TAUSHETSPLIKT

Frist for innsending  
20. april 1975

BYGGE- OG ANLEGGSTATISTIKK 1974

STATSETATER

Etaten bør beholde det ene eksemplar av skjemaet som sin kopi

Etater som også får tilsendt skjema for industristatistikk, elektrisitetsstatistikk eller bedriftsstatistikk må på dette skjema ikke ta med bygge- og anleggsvirksomhet utført av personale ansatt i avdelinger som det fylles ut særskilte skjemaer for til de statistikker som er nevnt ovenfor.

Etatens navn							
1. Sysselsetting. Ta med personer ansatt i (lønnet av) etaten og som vesentlig er sysselsatt med bygge- og anleggsvirksomhet i tellingsåret	a. Gjennomsnittlig antall funksjonærer i året					Kode 102	Antall
							For Byrådet
	b. Antall arbeidere ved utgangen av					104	
	c. Av pkt. 1.a. og pkt. 1.b.: Deltidsansatte (se rettledning)					106	Antall
d. Timeverk utført av arbeidere i året					107		
2. Kostnader. Summen av kostnader ført opp under 2 a til 2 f skal være lik summen av beløpene ført opp under avsnitt 3. Kostnadene oppgis inklusive merverdi- eller investeringsavgift	a. Lønn til funksjonærer og arbeidere					207	1000 kr.
	b. Tvungne sosiale utgifter i henhold til lov					301	
	c. Frivillige sosiale utgifter <sup>†</sup> og utgifter i henhold til avtale og overenskomster					302	
	d. Materialer, inkl. rekvisita, brensel etc. brukt ved egne bygge- og anleggsarbeider					401	
	e. Maskinleie (ekskl. maskin med fører som tas med under pkt. g)					409	
	f. Andre kostnader					1. Fradragsberettiget	404
						2. Ikke fradragsberettiget	410
	a-f. I alt					411	
	g. Betalt til bygge- og anleggsfirmaer (bygge- og anleggsentreprenører, bygge- og håndverksfirmaer, maskinentreprenører o.l.) for bortsatt arbeid					413	
	h. Har etaten stilt materialer, brensel, etc. fra egne innkjøp til disposisjon for bygge- og anleggsforetak:						
<input type="checkbox"/> Ja <input type="checkbox"/> Nei    Hvis svaret er ja, oppgi hvor stort beløp					415		
3. Produksjon. Før opp sum nedlagte kostnader på bygge- og anleggsarbeid utført med personell ansatt i (lønnet av) etaten (sum 2 a - 2 f). Kostnadene oppgis inklusive merverdi- eller investeringsavgift	I. Nybygg og nyanlegg, inkl. større ombygninger					Kode	1000 kr.
	a. Boligbygg					1105	
	b. Andre bygg (oppgi hva slag)					1113	
	c. Veier og gater, inkl. bruer					1116	
	d. Jernbaner, inkl. bruer					1117	
	e. Havne-, fyr- og moloanlegg, inkl. kaier					1118	
	f. Elektriske overføringslinjer					1120	
	g. Telekommunikasjonsanlegg					1123	
	h. Andre (oppgi hva slag):					1124	
	II. Reparasjon og vedlikehold, inkl. mindre ombygningsarbeider						
	a. Boliger					1127	
	b. Andre bygg					1128	
c. Anlegg					1131		

Forespørsler fra Byrådet kan rettes til:

Navn og telefon  
RA-1406 1.75. 300

Dato, underskrift

RETTLÆDNING PÅ BAKSIDEN

## RETTLEDNING

Oppgavene hentes inn i henhold til Stortingets vedtak av 7. februar 1957 og Kronprinsregentens resolusjon av 22. februar 1957 gitt med hjemmel i lov av 25. april 1907.

Oppgavene er undergitt taushetsplikt og vil bli behandlet strengt fortrolig.

## 1. SYSSELSETTING

Ta med deltidsansatte og midlertidig fraværende på grunn av sykdom, ferie, arbeidskonflikt o.l. Ta ikke med fraværende på grunn av militærtjeneste.

1.a. Ta med ansatte ingeniører, teknikere, arbeidsledere (unntatt arbeidende formenn) og kontorfunksjonærer.

1.b. Ta med alle som ikke kan komme inn under pkt. 1.a. Transportarbeidere, bud, vaktmestere og rengjøringshjelp tas også med her.

1.c. Deltidsansatte vil si personer som på årsbasis arbeider halvparten eller mindre enn halvparten av det vanlige timetallet for vedkommende gruppe av ansatte i bedriften.

## 2.a. LØNN

Oppgi samlet opptjent lønn før fradrag av skatter, trygdepremier, pensjonspremier o.l. Ta også med feriepenger, lønn under sykdom, militærtjeneste og annet fravær.

## 2.b-c. SOSIALE UTGIFTER

Unngå dobbeltregistrering. Beløp som tas med under pkt. 2.a eller 2.f. tas ikke med her.

2.c. Ta med løpende pensjonsutbetalinger til avgåtte arbeidere og funksjonærer, innbetalinger til pensjonsfond og pensjonsreguleringsfond, tilskott til pensjonsfond, arbeidsgiverandel og premier til syke- og ulykkesforsikring etablert ved tariff eller arbeidsavtale, stønad ved bedriftsulykker, utgifter til ansattes fritidsvirksomhet m.v.

## Statistisk Sentralbyrå

Rådhusgt. 8 IV, Oslo  
Postadr. Postboks 8131  
Oslo-Dep., Oslo 1  
Tlf. (02) 41 38 20

# Bygge- og anleggsstatistikk 1974

## med tilleggsspørsmål for Bedriftstelling 1974

Undergitt taushetsplikt
-------------------------

Frist for innsending  
10. mars 1975

50

Foretak som i Byråets register er delt opp i flere bedrifter må på dette skjema ikke ta med den virksomhet som drives av andre avdelinger innen foretaket (f.eks. verksted, butikk) som det skal gis særskilt oppgave for til industristatistikk eller annen bedriftsstatistikk. Les nøye gjennom rettleiingen for utfylling av skjemaet. Av hensyn til en samordnet bearbeiding av ulike skjematyper, er postene på dette skjema ikke alltid nummerert fortløpende.

Bedriftens navn og kontoradresse							
Eierens/foretakets navn og kontoradresse							
Virksomhetens art	Oppgi så nøyaktig som mulig hva slags arbeid som er utført i året med egne arbeidere, f.eks: Sprengning eller utgraving av tomter, støping, mur- og pussarbeid, tømring og snekring, rørleggerarbeid, elektrisk installasjon, malerarbeid, veiarbeid, graving av vann og kloakk o.l.						
1 Sysselsetting (Se rettleiing)	1. Eiere av enkeltmannsfirma eller ansvarlig selskap og familiemedlemmer uten fast lønn som daglig arbeider i bedriften. (Personer tatt med her må ikke tas med under pkt. 2 og 4.)						Antall
	2. Antall funksjonærer ved utgangen av	Febr.	April	Juni	Sept.	Nov.	For Byrådet
	4. Antall arbeidere ved utgangen av						
	6. Av disse (pkt. 1,2 og 1,4) ansatte med deltidsarbeid (ansatte med kortere arbeidstid pr. uke enn normalt innen gruppen)						
	7. Timeverk i året utført av arbeidere tatt med under pkt. 1,4						Timeverk
2 Lønn	1. Lønn opptjent av ansatte funksjonærer						1000 kr.
	2. Lønn opptjent av ansatte arbeidere						
3 Sosiale utgifter	1. Arbeidsgiveravgift						1000 kr.
	2. Frivillige utgifter og utgifter i henhold til avtale og overenskomster						

<b>Bedriftstelling 1974</b>							
B (Se rettleiing)	1. Full brannforsikringsverdi av bygninger (unntatt boliger) som eies av bedriften pr. 31/12 1974						1000 kr.
	2. Full brannforsikringsverdi av maskiner, verktøy, redskap og inventar pr. 31/12 1974						
	3. Pålydende aksjekapital pr. 31/12 1974 (for aksjeselskap)						
	4. Aksjekapital på utenlandske hender pr. 31/12 1974 (del av pkt. 3)						

ANDVORD

<b>4</b> Forbruk av varer og tjenester m.v. ekskl. merverdiavgift (Se rettledning)	1. Materialkostnader. Oppgi innkjøpsverdien av de materialer og ferdigvarer bedriften har holdt og som har gått med i bedriftens monterings- eller bygge- og anleggsvirksomhet			1000 kr.
	5. Innkjøp av handelsvarer. Før opp verdien av de varer som er kjøpt inn for å selges videre uten å inngå i bedriftens monterings- eller bygge- og anleggsvirksomhet			
	7. Betalt til underentreprenør			
	8. Utgifter til leie av bygninger og anlegg (unntatt boliger)			
	9. Utgifter til leie (inkl. leasing) av maskiner og transportmidler			
	10. Øvrige driftsutgifter. Ta med utgifter til drivstoff, brensel, elektrisk kraft, alle administrasjons- og kontorutgifter, provisjoner til fremmede firmaer eller til personer som ikke er ansatt i bedriften, utgifter til konsulent og annen sakkyndig hjelp, utgifter til reklame, porto, telefon, representasjon, diett- og kostgodtgjørelse, bilgodtgjørelse, utgifter til reparasjoner utført av fremmede på bygninger, anlegg, transportmidler, maskiner, verktøy, redskap og inventar som bedriften eier eller disponerer osv. Ta ikke med avskrivninger, forsikringspremier på vanlige driftsmidler, finansielle utgifter (gjeldsrenter, agio), patent- og lisensutgifter, skatter o.l.			
<b>5</b> Bruttoomsetning m.v. ekskl. merverdiavgift (Se rettledning)	1.1 Fakturert direkte til byggherre i alt (inkl. eventuell forskuddsbetaling)			1000 kr.
	1.2 Verdi av bygge- og anleggsvirksomhet utført i året for egen regning dvs. hvor bedriften er byggherre (for salg, utleie, investering i egen bedrift etc.)			
	4. Fakturert til andre bygg- og anleggssfirmaer (f.eks. til hovedentreprenør)			
	5. Bruttoomsetning (=inntekt) av annen næringsvirksomhet som ikke tas med på annet skjema (Virksomhetens art (spesifiser):			
	6. Salg av handelsvarer. Motpost til pkt. 4,5			
<b>7</b> Påløpne avgifter til staten (Se rettledning)	1. Inngående merverdiavgift			1000 kr.
	2. Erdragsberettiget inngående merverdiavgift			
	3. Investeringsavgift			
<b>9</b> Investering (Anskaffelse, salg og reparasjoner av varige driftsmidler) (Se rettledning)		Anskaffet i året, nye og brukte	Solgt i året	Reparasjoner på egne aktiva
	1. Maskiner, verktøy, redskap og inventar	1000 kr.	1000 kr.	1000 kr.
	2. Transportmidler			
	7. Bygninger og anlegg			
<b>11</b> Verdien av bygge- og anleggsvirksomheten ført under pkt. 5. 1,1 og 5. 1,2 fordelt på prosjekt	a. Nye boliger (inkl. hytter)		05	1000 kr.
	b. Andre nybygg		13	
	c. Nye anlegg		25	
	d. Reparasjonsarbeid		32	

Forespørsler fra Byrå kan rettes til:

Navn og telefon

Dato og underskrift

Tidligere utkommet

*Previously issued*

Bygge- og anleggsstatistikk *Construction Statistics* 1966 NOS A 228, 1967 A 272,  
1968 A 316, 1969 A 374, 1970 A 469, 1971 A 529, 1972 A 628, 1973 A 695





Publikasjoner sendt ut fra Statistisk Sentralbyrå  
siden 1. januar 1975

*Publications issued by the Central Bureau of Statistics  
since 1 January 1975*

I serien Norges offisielle statistikk (NOS):

- Rekke XII Boktrykk 1975
- Nr. 280 Økonomisk utsyn over året 1974 *Economic Survey* Sidetall 142 Pris kr. 15,00  
- 281 Statistisk årbok 1975 *Statistical Yearbook of Norway* Sidetall 496 Pris kr. 15,00  
- 282 Fiskeristatistikk 1971 *Fishery Statistics* Sidetall 115 Pris kr. 8,00
- Rekke A Offsettrykk 1975
- Nr. 683 Psykiatriske sykehus 1973 *Mental Hospitals* Sidetall 55 Pris kr. 7,00  
- 684 Byggearealstatistikk 1973 *Building Statistics* Sidetall 79 Pris kr. 8,00  
- 685 Regnskapsstatistikk 1973 Engroshandel *Statistics of Accounts Wholesale Trade* Sidetall 55  
Pris kr. 8,00  
- 686 Regnskapsstatistikk 1973 Bergverksdrift og industri *Statistics of Accounts Mining and  
Manufacturing* Sidetall 73 Pris kr. 8,00  
- 687 Fiskeritellingen 1. oktober 1971 IV Oversikt *Fishery Census IV Survey* Sidetall 115  
Pris kr. 9,00  
- 688 Sosialhjelpstatistikk 1972 *Social Care Statistics* Sidetall 59 Pris kr. 8,00  
- 689 Kriminalstatistikk Fanger 1973 *Criminal Statistics Prisoners* Sidetall 47 Pris kr. 8,00  
- 690 Utdanningsstatistikk Folkehøgskolar, realskolar og gymnas 1. oktober 1973 *Educational  
Statistics Folk High Schools and Secondary Schools* Sidetall 45 Pris kr. 8,00  
- 691 Sykehusstatistikk 1973 *Hospital Statistics* Sidetall 39 Pris kr. 7,00  
- 692 Tidsnyttingsundersøkelsen 1971-72 I *The Time Budget Survey I* Sidetall 139 Pris kr. 8,00  
- 693 Folke- og bolig telling 1970 II Næring, yrke og arbeidstid m.v. *Population and Housing  
Census II Industry, Occupation, Working Hours etc.* Sidetall 327 Pris kr. 11,00  
- 694 Utdanningsstatistikk Grunnskoler 1. oktober 1973 *Educational Statistics Primary Schools*  
Sidetall 59 Pris kr. 8,00  
- 695 Bygge- og anleggsstatistikk 1973 *Construction Statistics* Sidetall 31 Pris kr. 7,00  
- 696 Lønnsstatistikk for arbeidere i bergverksdrift og industri 3. kvartal 1974 *Wage  
Statistics for Workers in Mining and Manufacturing* Sidetall 29 Pris kr. 7,00  
- 697 Utdanningsstatistikk Fag- og yrkesskoler og høgskoler 1. oktober 1973 *Educational  
Statistics Vocational Schools and Colleges* Sidetall 109 Pris kr. 8,00  
- 698 Lønnsstatistikk for ansatte i jordbruk, gartnerier og hagebruk september 1974 *Wage  
Statistics for Workers and Salaried Employees in Agriculture and Horticulture*  
Sidetall 35 Pris kr. 7,00  
- 699 Varehandelsstatistikk 1973 *Wholesale and Retail Trade Statistics* Sidetall 161 Pris kr. 8,00  
- 700 Folketallet i kommunene 1974-1975 *Population in Municipalities* Sidetall 41 Pris kr. 7,00  
- 701 Lønnsstatistikk for sjøfolk på skip i innenriks rutefart november 1974 *Wage Statistics for  
Seamen on Ships in Scheduled Coasting Trade* Sidetall 27 Pris kr. 7,00  
- 702 Industristatistikk 1973 *Industrial Statistics* Sidetall 221 Pris kr. 9,00  
- 703 Barneomsorg 1973 *Child Welfare Statistics* Sidetall 57 Pris kr. 7,00  
- 704 Sjøulykkesstatistikk 1974 *Marine Casualties* Sidetall 59 Pris kr. 8,00  
- 705 Forbruksundersøkelse 1973 *Survey of Consumer Expenditure* Sidetall 209 Pris kr. 9,00  
- 706 Utdanningsstatistikk Universiteter og vitenskapelige høgskoler Høstsemesteret 1972  
*Educational Statistics Universities Autumn Term* Sidetall 125 Pris kr. 8,00  
- 707 Helsestatistikk 1973 *Health Statistics* Sidetall 99 Pris kr. 8,00  
- 708 Folke- og bolig telling 1970 III Utdanning *Population and Housing Census III Education*  
Sidetall 225 Pris kr. 9,00  
- 709 Utenrikshandel 1974 I *External Trade I* Sidetall 249 Pris kr. 11,00  
- 710 Elektrisitetsstatistikk 1973 *Electricity Statistics* Sidetall 91 Pris kr. 8,00  
- 711 Legestatistikk 1974 *Statistics on Physicians* Sidetall 77 Pris kr. 8,00  
- 712 Veitrafikkulykker 1974 *Road Traffic Accidents* Sidetall 73 Pris kr. 8,00  
- 713 Samferdselsstatistikk 1973-1974 *Transport and Communications Statistics* Sidetall 195  
Pris kr. 9,00  
- 714 Arbeidmarkedstatistikk 1974 *Labour Market Statistics* Sidetall 101 Pris kr. 8,00  
- 715 Lønnsstatistikk for ansatte i hotell- og restaurantdrift april og oktober 1974 *Wage  
Statistics for Employees in Hotels and Restaurants* Sidetall 45 Pris kr. 7,00  
- 716 Lønnsstatistikk for statens embets- og tjenestemenn 1. oktober 1974 *Wage Statistics  
for Central Government Employees* Sidetall 77 Pris kr. 8,00  
- 717 Forbruksundersøkelse for skoleungdom og studenter 1973-1974 *Survey of Students' Consumer  
Expenditure* Sidetall 144 Pris kr. 8,00  
- 718 Hotelstatistikk 1974 *Hotel Statistics* Sidetall 61 Pris kr. 7,00  
- 719 Utenrikshandel 1974 II *External Trade II* Sidetall 275 Pris kr. 11,00  
- 720 Levekår 1973 *Level of living* Sidetall 139 Pris kr. 9,00  
- 721 Sivilrettsstatistikk 1974 *Civil Judicial Statistics* Sidetall 31 Pris kr. 7,00  
- 722 Skogavvirking til salg og industriell produksjon 1973-74 *Roundwood Cut for Sale and  
Industrial Production* Sidetall 55 Pris kr. 7,00

Rekke A	Offsettrykk 1975 (forts.)
Nr. 723	Jaktstatistikk 1974 <i>Hunting Statistics</i> Sidetall 65 Pris kr. 7,00
- 724	Lønnsstatistikk 1974 <i>Wage Statistics</i> Sidetall 69 Pris kr. 8,00
- 725	Friluftslivundersøkelse 1974 <i>Outdoor Life Survey</i> Sidetall 133 Pris kr. 9,00
- 726	Utdanningsstatistikk Grunnskoler 1. oktober 1974 <i>Educational Statistics Primary Schools</i> Sidetall 69 Pris kr. 8,00
- 727	Flyttestatistikk 1974 <i>Migration Statistics</i> Sidetall 95 Pris kr. 8,00
- 728	Kriminalstatistikk Forbrytelser etterforsket av politiet 1974 <i>Criminal Statistics Crimes Investigated by the Police</i> Sidetall 73 Pris kr. 8,00
- 729	Folkemengden etter alder og ekteskapeleg status 31. desember 1974 <i>Population by Age and Marital Status</i> Sidetall 141 Pris kr. 8,00
- 730	Folke- og boligstilling 1970 V Boligstatistikk <i>Population and Housing Census V Housing Statistics</i> Sidetall 155 Pris kr. 8,00
- 731	Utdanningsstatistikk Universiteter og vitenskapelige høyskoler Høstsemesteret 1973 <i>Educational Statistics Universities Autumn Term</i> Sidetall 125 Pris kr. 9,00
- 732	Ferieundersøkelsen 1974 <i>Holiday Survey</i> Sidetall 131 Pris kr. 9,00
- 733	Bøndernes inntekt og formue 1973 <i>The Holders' Income and Property</i> Sidetall 53 Pris kr. 8,00
- 734	Lønnsstatistikk for ansatte i varehandel 1. mars 1975 <i>Wage Statistics for Employees in Wholesale and Retail Trade</i> Sidetall 79 Pris kr. 8,00
- 735	Rutebilstatistikk 1974 <i>Scheduled Road Transport</i> Sidetall 35 Pris kr. 7,00
- 736	Alkohol og andre rusmidler 1974 <i>Alcohol and Drugs</i> Sidetall 49 Pris kr. 7,00
- 737	Folkemengdens bevegelse 1974 <i>Vital Statistics and Migration Statistics</i> Sidetall 67 Pris kr. 8,00
- 738	Familiestatistikk 1974 <i>Family Statistics</i> Sidetall 71 Pris kr. 8,00
- 739	Folke- og boligstilling 1970 IV Familier og husholdninger <i>Population and Housing Census IV Families and Households</i> Sidetall 105 Pris kr. 8,00
- 740	Veterinærstatistikk 1974 <i>Veterinary Statistics</i> Sidetall 79 Pris kr. 8,00
- 741	Skattestatistikk Inntektsåret 1973 <i>Tax Statistics</i> Sidetall 131 Pris kr. 8,00
- 742	Laks- og sjøaudefiske 1974 <i>Salmon and Sea Trout Fisheries</i> Sidetall 55 Pris kr. 8,00
- 743	Skogstatistikk 1974 <i>Forestry Statistics</i> Sidetall 137 Pris kr. 9,00
- 744	Jordbruksstatistikk 1974 <i>Agricultural Statistics</i> Sidetall 141 Pris kr. 9,00
- 745	Sykehusstatistikk 1974 <i>Hospital Statistics</i> Sidetall 53 Pris kr. 7,00
- 746	Sosial hjemmehjelp 1974 <i>Social Home-Help Services</i> Sidetall 29 Pris kr. 7,00
- 747	Lønnsstatistikk for sjøfolk på skip i utenriksfart mars 1975 <i>Wage Statistics for Seamen on Ships in Ocean Transport</i> Sidetall 35 Pris kr. 7,00
- 748	Kredittmarkedstatistikk 1972-1974 <i>Credit Market Statistics</i> Sidetall 259 Pris kr. 11,00
- 749	Sosialhjelpstatistikk 1973 <i>Social Care Statistics</i> Sidetall 57 Pris kr. 8,00
- 750	Lønnsstatistikk for kommunale arbeidstakere pr. 1. januar 1975 <i>Wage Statistics for Local Government Employees</i> Sidetall 79 Pris kr. 8,00
- 751	Hagebruksteling 1974 <i>Census of Horticulture</i> Sidetall 163 Pris kr. 9,00
- 752	Byggearealstatistikk 1974 <i>Building Statistics</i> Sidetall 83 Pris kr. 8,00
- 753	Psykiatriske sykehus 1974 <i>Mental Hospitals</i> Sidetall 55 Pris kr. 7,00
- 754	Kriminalstatistikk Fanger 1974 <i>Criminal Statistics Prisoners</i> Sidetall 47 Pris kr. 8,00
- 755	Finansinstitusjoner 1974 <i>Financial Institutions</i> Sidetall 111 Pris kr. 9,00

Rekke XII	Boktrykk 1976
Nr. 283	Økonomisk utsyn over året 1975 <i>Economic Survey</i> Sidetall 144 Pris kr. 15,00

Rekke A	Offsettrykk 1976
Nr. 756	Lønnsstatistikk for ansatte i skoleverket 1. oktober 1974 <i>Wage Statistics for Employees in Publicly Maintained Schools</i> Sidetall 59 Pris kr. 8,00
- 757	Barneomsorg 1974 <i>Child Welfare Statistics</i> Sidetall 59 Pris kr. 7,00
- 758	Dødsårsaker 1974 Hovedtabeller <i>Causes of Death Main Tables</i> Sidetall 101 Pris kr. 8,00
- 759	Kriminalstatistikk Reaksjoner 1974 <i>Criminal Statistics Sanctions</i> Sidetall 51 Pris kr. 7,00
- 760	Lønnsstatistikk for funksjonærer i bankvirksomhet 1. september 1975 <i>Wage Statistics for Bank Employees</i> Sidetall 41 Pris kr. 7,00
- 762	Framskrivning av folkemengden 1975-2000 Regionale tall <i>Population Projections Regional Figures</i> Sidetall 191 Pris kr. 11,00
- 763	Regnskapsstatistikk 1974 Engroshandel <i>Statistics of Accounts Wholesale Trade</i> Sidetall 67 Pris kr. 8,00
- 764	Regnskapsstatistikk 1974 Bergverksdrift og industri <i>Statistics of Accounts Mining and Manufacturing</i> Sidetall 99 Pris kr. 8,00
- 768	Lønnsstatistikk for funksjonærer i forsikringsvirksomhet 1. september 1975 <i>Wage Statistics for Salaried Employees in Insurance Activity</i> Sidetall 35 Pris kr. 7,00

## I serien Statistiske analyser (SA):

- Nr. 10 Sosialt utsyn 1974 *Social Survey* Sidetall 295 Pris kr. 11,00  
 - 11 Folkerøystinga om EF Aktivitet blant veljarane *The Advisory Referendum on Norway's Accession to the EC Voters' Activity* Sidetall 63 Pris kr. 8,00  
 - 12 Regnskapsanalyse Industri og engroshandel *Accounting Analysis Manufacturing and Wholesale Trade* Sidetall 131 Pris kr. 8,00  
 - 13 Flyttingene i Norge 1971 og 1949-1973 Rapport nr. 3 fra Flyttemotivundersøkelsen 1972 *Migration in Norway 1971 and 1949-1973 Report no. 3 from Survey of Migration Motives 1972* Sidetall 63 Pris kr. 8,00  
 - 14 Revidert nasjonalregnskap Sidetall 63 Pris kr. 8,00  
 - 15 Dødeligheten omkring fødselen og i første leveår 1969-1972 *Fetal and Infant Mortality* Sidetall 107 Pris kr. 8,00  
 - 16 Skilsmisser 1971-1973 *Divorces* Sidetall 59 Pris kr. 8,00  
 - 17 Kriminalstatistikk Oversikt 1960-1972 *Criminal Statistics Survey* Sidetall 17 Pris kr. 8,00  
 - 18 Sesongkorrigering av norske konjunkturindikatorer *Seasonal Adjustment of Norwegian Economic Indicators* Sidetall 29 Pris kr. 7,00  
 - 19 Tid nyttet til egenarbeid *Time spent on Household Work and Family Care* Sidetall 77 Pris kr. 8,00

## I serien Samfunnsøkonomiske studier (SØS):

- Nr. 24 Det norske skattesystemet I Direkte skatter 1974 *The Norwegian System of Taxation I Direct Taxes* Sidetall 139 Pris kr. 9,00  
 - 25 Friluftsliv, idrett og mosjon *Outdoor Recreation, Sport and Exercise* Sidetall 114 Pris kr. 8,00  
 - 26 Nasjonalregnskap, modeller og analyse En artikkelsamling til Odd Aukrusts 60-årsdag *National Accounts, Models and Analysis To Odd Aukrust in Honour of his sixtieth Birthday* Sidetall 320 Pris kr. 13,00

## I serien Artikler fra Statistisk Sentralbyrå (ART):

- Nr. 71 Some Empirical Evidence on the Decreasing Scale Elasticity *Noen resultater for produktfunksjoner med fallende passuskoeffisient for norsk bergverk og industri* Sidetall 20 Pris kr. 5,00  
 - 72 En modell for analyse av utviklingen i de direkte skatter: Skattemodellen i MODIS IV *A Model for Analysis of the Development in Direct Taxes: Tax Model in MODIS IV* Sidetall 65 Pris kr. 8,00  
 - 73 Hvem flytter i Norge? Tendenser i flyttergruppene sammensetning etter 1950 *The Migrants in Norway Trends in the Composition of the Migrant Groups after 1950* Sidetall 23 Pris kr. 5,00  
 - 74 Avskrivningsregler og prisen på bruk av realkapital *Depreciation Rules and the User Cost of Capital* Sidetall 46 Pris kr. 7,00  
 - 75 Multiple Comparisons by Binary and Multinary Observations *Multiple sammenlikninger ved binære og multinære observasjoner* Sidetall 33 Pris kr. 7,00  
 - 76 Yrkesbefolkningen i Norge *The Economically Active Population in Norway* Sidetall 95 Pris kr. 8,00  
 - 77 The Distributive Effects of Indirect Taxation: An Econometric Model and Empirical Results Based on Norwegian Data *Fordelingsvirkningene av den indirekte beskatning: En økonometrisk modell og empiriske resultater basert på norske data* Sidetall 17 Pris kr. 5,00  
 - 78 Aktuelle skattetall 1974 *Current Tax Data* Sidetall 45 Pris kr. 8,00  
 - 79 Befolkningens utdanningsbakgrunn En analyse av tall fra Folketelling 1970 *Educational Background of the Population An Analysis of Data from Population Census 1970* Sidetall 89 Pris kr. 8,00



Utvalgte publikasjoner i serien Statistisk Sentralbyrås Håndbøker (SSH)  
*Selected publications in the series Statistisk Sentralbyrås Håndbøker (SSH)*

- Nr. 4 Innføring i maskinregning. Hefte 1. Addisjonsmaskiner  
" 5 Innføring i maskinregning. Hefte 2. Kalkulasjonsmaskiner  
" 8 Framlegg til nordisk statistisk terminologi  
" 9 Standard for næringsgruppering  
" 13 Standard for handelsområder  
" 19 Varenomenklatur for industristatistikken  
" 22 Statistisk testing av hypoteser ved regresjonsberegninger  
" 23 Utsnitt om prinsipper og definisjoner i offisiell statistikk  
" 24 Standard for gruppering av sykdommer - skader - dødsårsaker i offentlig norsk statistikk  
" 26 Statistisk varefortegnelse for utenrikshandelen  
" 27 Utsnitt om prinsipper og definisjoner i offisiell statistikk. Fra Forbruksundersøkelsen 1958  
" 28 Standard for utdanningsgruppering i offentlig norsk statistikk  
" 29 Norsk-Engelsk ordliste  
" 30 Lov, forskrifter og overenskomst om folkeregistrering  
" 32 Konsumprisindeksen  
" 35 Standard for kommunklassifisering  
" 36 Produksjonsindeks for bergverksdrift, industri og kraftforsyning

Pris kr. 7,00

Publikasjonen utgis i kommisjon hos H. Aschehoug & Co., Oslo,  
og er til salgs hos alle bokhandlere.

ISBN 82-537-0554-9