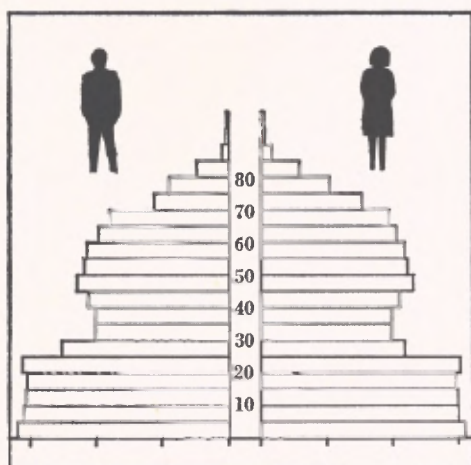


NORGES OFFISIELLE STATISTIKK



**FRAMSKRIVING
AV FOLKEMENGDEN
1975-2000
REGIONALE TALL**

POPULATION PROJECTIONS 1975—2000
REGIONAL FIGURES

STATISTISK SENTRALBYRÅ
CENTRAL BUREAU OF STATISTICS
OSLO - NORWAY

NORGES OFFISIELLE STATISTIKK A 762



FRAMSKRIVING AV FOLKEMENGDEN

1975—2000

REGIONALE TALL

POPULATION PROJECTIONS

1975-2000

Regional Figures

STATISTISK SENTRALBYRÅ
CENTRAL BUREAU OF STATISTICS OF NORWAY
OSLO 1976

ISBN 82-537-0551-4

FORORD

Statistisk Sentralbyrå legger i denne publikasjonen fram resultatene fra nye framskrivinger av folkemengden etter kjønn, alder og geografiske områder. I tabellene er det gitt tall fram til utgangen av år 2000 for hele landet og for fylker, mens tabellene med kommunetall går fram til utgangen av 1990. Kommunedetall for året 2000 foreligger som utrykte tabeller. Tabeller med tall for handelsdistrikter er ikke tatt med i denne publikasjonen, men foreligger som utrykt materiale.

Beregningsmetoden er noe endret, men som ved framskrivingen i 1972, er det tatt hensyn bare til rent demografiske faktorer. Framskrivingen er foretatt med to alternative forutsetninger om fruktbarheten, og det er også tatt inn et alternativ der en ser bort fra flyttinger mellom kommunene.

Forarbeidet for tabellproduksjonen er utført av Sosiodemografisk forskningsgruppe, mens publikasjonen er utarbeidd av 1. kontor.

Enkelte hovedresultater for hele landet og fylkene ble publisert i Statistisk ukehefte nr. 49, 1975. Tall for de enkelte kommuner i hvert fylke er sendt ut i serien Nye distriktstall.

Statistisk Sentralbyrå, Oslo, 13. januar 1976

Petter Jakob Bjerve

Gerd Skoe Lettenstrøm

PREFACE

This publication contains new population projections by sex, age, and regions. For the whole country and for the counties data are given up to the year 2000, while data for each municipality are given up to the year 1990. Tables for trade districts are not included in this publication, but are available as unprinted material.

The calculation procedure includes only demographic factors. Two alternatives of fertility rates have been used, and in addition tables are given according to an alternative assuming no migration between municipalities.

The Socio-Demographic Research Unit has been responsible for the projection work, while the publication has been prepared by the Demographic Division.

Central Bureau of Statistics, Oslo, 13 January 1976

Petter Jakob Bjerve

Gerd Skoe Lettenstrøm

INNHold

	Side
P r i n s i p p e r o g d e f i n i s j o n e r	
1. Innledning	7
2. Framskrivingsmodellen	7
3. Spesifikasjoner på geografiske enheter	8
4. Kommentarer til resultatene	8
Prinsipper og definisjoner på engelsk	14
F i g u r r e g i s t e r	16
T a b e l l r e g i s t e r	24
Utrykte tabeller	184
 V e d l e g g	
1. Tidligere utkommet	185
2. Publikasjoner sendt ut fra Statistisk Sentralbyrå siden 1. januar 1975	187
3. Utvalgte publikasjoner i serien Statistisk Sentralbyrås Håndbøker (SSH)	191

S t a n d a r d t e g n

- Null

CONTENTS

	Page
Principles and definitions	14
1. Introduction	14
2. The projection model	14
3. Geographical specifications in the tables	14
4. Comments	14
Index of figures	16
Index of tables	25
Unprinted tables	184
 A p p e n d i c e s	
1. Previously issued	185
2. Publications issued by the Central Bureau of Statistics since 1 January 1975	187
3. Selected publications in the series Statistisk Sentralbyrås Håndbøger (SSH)	191

Explanation of Symbols

- Nil

PRINSIPPER OG DEFINISJONER

1. Innledning

Statistisk Sentralbyrås forrige framskrivning av folkemengden i landets kommuner ble foretatt i 1972 og ble offentliggjort i publikasjonen "Framskrivning av folkemengden 1972-2000 Regionale tall." (NOS A 523). Beregningene ble utført under to alternative forutsetninger om fruktbarheten. I alternativ 1 ble nyttet fødselshyppigheter blant kvinner i de enkelte aldersklasser gjennomsnittlig i årene 1968-1971, i alternativ 2 gikk en ut fra fødselshyppighetene i gjennomsnitt for årene 1970-1971 og reduserte disse med 10 prosent. Flyttetendensene ble i begge alternativer beregnet på grunnlag av registrerte flyttinger mellom kommuner i årene 1968-1971.

Siden 1971 har det skjedd vesentlige endringer i de faktorer som ble lagt til grunn for framskrivningen i 1972. Fruktbarheten har vært sterkt synkende, og allerede i 1973 lå fruktbarheten under det nivå som var forutsatt etter alternativ 2. Samtidig har flyttestrømmene mellom kommunene endret seg i ganske stor grad.

Mens 1960-årene stort sett var preget av en nokså sterk netto tilflytting til de store befolkningskonsentrasjonene, har en etter 1970 observert at dette ensidige mønster er brutt. Det er nå netto utflytting fra de største byområdene, mens det særlig er kommuner som har et blandet næringsgrunnlag, og som i tillegg ligger forholdsvis sentralt til, som vokser sterkest. Men også en del såkalte utkantkommuner med et ensidig næringsgrunnlag, har netto innflytting.

På bakgrunn av de siste års erfaringer når det gjelder flyttemønsteret og utviklingen i fruktbarheten, har Byrådet foretatt en ny regional befolkningsframskrivning.

2. Framskrivingsmodellen

Som i tidligere framskrivingsmodeller er det også denne gang tatt hensyn bare til rent demografiske faktorer. Dette innebærer at det nivå som ble observert i årene 1971-1974 for dødelighet og flyttetendenser, er forutsatt gyldige også i framskrivingsperioden. For fruktbarheten har en gjort alternative forutsetninger, men en har forutsatt konstant fruktbarhet gjennom det meste av framskrivingsperioden.

Beregningene er utført i to trinn. I første trinn har en regnet fram folkemengden for noe større regioner enn kommuner, de såkalte primære prognoseregioner, som i de aller fleste tilfelle består av mer enn én kommune. Tallet på prognoseregioner i alt er 96. For hver region er det i hovedsak nyttet samme modell som ved forrige framskrivning. I det andre trinn er så resultatene for hver region brutt ned til kommunenivå ved hjelp av en spesiell fordelingsmodell.

Framskrivningen har som utgangsbestand den registrerte folkemengde i Byrådets sentrale personregister ved utgangen av 1974 med fordeling på kjønn og ett-årige aldersklasser i hver kommune og prognoseregion.

En har, i likhet med i forrige framskrivning, valgt å nytte to alternative forutsetninger om fruktbarheten. I alternativ H (H = høy) er det forutsatt at fødselshyppigheten for kvinner i de enkelte aldersklasser (15-44 år) vil holde seg på samme nivå som i 1974. For alternativ L (L = lav) er fødselshyppighetene redusert i forhold til de observerte tall for 1974 med 7 prosent i 1975, 12 prosent i 1976 og 15 prosent i 1977 og alle senere år.

Ett av de mest brukte mål på fruktbarheten er nettoreproduksjonstallet. Dette er det gjennomsnittlige antall levendefødte pikebarn hver nyfødt pike kan ventes å ville føde under de gjeldende fruktbarhets- og dødelighetsforhold. For landet under ett var fruktbarhetsnivået i 1974 slik at nettoreproduksjonstallet lå på om lag 1,0. Dersom fruktbarheten fortsetter å ligge på dette nivå, vil folkemengden på lang sikt stabilisere seg. Alternativ H beskriver tilnærmet befolkningsutviklingen i Norge under denne forutsetning.

I begge trinn av modellen er det tatt hensyn til de betydelige regionale forskjeller som er registrert i fødselshyppighetene.

For avgang ved død har en i alle regioner forutsatt samme dødelighet for de enkelte aldersklasser som landsgjennomsnittet for årene 1972-1973.

For tilgang og avgang ved flytting er det i første trinn av modellen forutsatt at inn- og utflyttingsratene for de enkelte aldersklasser i hver primær prognoseregion vil holde seg på samme nivå som gjennomsnittet for årene 1971-1974. Det er imidlertid ikke regnet med noen inn- og utflytting for aldersgruppen 71 år og over. Det er heller ikke regnet med flytting til og fra utlandet.

For flyttebevegelsen har en først beregnet tallet på utflyttere fra hver prognoseregion på grunnlag av de utflyttingsrater som er observert i perioden 1971-1974. (Utflyttingsrater er tallet på utflyttere i perioden i forhold til befolkningen ved periodens begynnelse. Ratene er beregnet for hver aldersklasse og for hvert kjønn i hver enkelt prognoseregion). Ved å summere de beregnede tall for utflyttere får en et anslag for det totale antall flyttere mellom prognoseregionene. Disse flytterne er deretter fordelt på regionene i forhold til den andel hver region mottok som innflyttere av det totale antall flyttere i observasjonsperioden. (Innflyttingsandelen er antall innflyttere til en region i perioden i forhold til det totale antall flyttere i perioden. Andelene er beregnet for hver aldersklasse og for hvert kjønn i hver enkelt prognoseregion).

Når det gjelder annet trinn i modellen, nedbryting av tallene fra de primære prognoseregionene til kommuner, bygger en også her utelukkende på de demografiske data som er observert.

For aldersklassene 17-49 år er samlet vekstrate i hver kommune beregnet for observasjonsperioden 1971-1974. Det er forutsatt at de observerte forskjeller i vekstrater mellom kommunene opprettholdes fram til 1975, og at de deretter for hver ny femårsperiode reduseres med 30 prosent. Innenfor rammen av den primære prognoseregion er så befolkningstilveksten for hver aldersgruppe fordelt på kommunene slik at en får de forutsatte forskjeller i vekstprosent.

Barn i hver aldersgruppe fra 0 til 16 år er fordelt på kommunene i prognoseregionen i forhold til hver enkelt kommunes andel av kvinner i de aktuelle aldersgrupper. Det er foretatt justeringer for observerte avvik fra denne fordelingen i utgangsbestanden.

I aldersklassene 50 år og over er flyttingene av liten betydning. Befolkningen i disse aldersklassene er derfor fordelt på kommune etter den andel hver kommune hadde av de samme fødselskull i utgangsbestanden 1974 eller på det tidspunkt årsklassen passerte 50 år.

Beregningene etter dette opplegget er gjennomført for menn og kvinner hver for seg fordelt på i alt 17 aldersgrupper, og de er utført for hvert femte år, 1975, 1980, osv. Tall for kommunene for ett-årige aldersklasser, og tall for de mellomliggende kalenderår, er beregnet ved interpolasjon, men slik at kommunetallene for hver årsklasse og hvert kjønn adderer seg opp til de tall som er beregnet for prognoseregionene i første trinn av framskrivningen.

I denne publikasjonen har en også tatt med et alternativ LO, dvs. lav fruktbarhet, og der en forutsetter at det ikke foregår flytting ut og inn av kommunene. Tabeller er også laget for et alternativ H0, dvs. uten flytting men med den høyere fruktbarhet. De sistnevnte tabeller foreligger som uttrykt materiale.

En fullstendig beskrivelse av modellen finnes i Artikler nr. 80: Statistisk Sentralbyrås befolkningsprognosemodell ved de regionale framskrivinger 1975. Her finner en også en detaljert oversikt over den modellen som er nyttet ved utarbeidingen av alternativene uten flytting.

3. Spesifikasjon på geografiske enheter

Tall for de minste geografiske enhetene (kommuner) er gitt i tabell 4. I denne tabellen gis det tall både etter alternativ H, L og LO. Den tabell som i framskrivningen fra 1972 ble gitt for handelsdistrikter, er ikke tatt med denne gang, men tall for handelsdistrikter etter de samme tre alternativer foreligger som uttrykt materiale i Byrådet. Tabell 3 viser resultatene for fylkene etter de tre nevnte alternativer.

4. Kommentarer til resultatene

Resultatene av de regionale befolkningsframskrivingene må brukes med stor varsomhet. Det er viktig at de alltid sees i sammenheng med de forutsetninger framskrivningen bygger på. Framskrivningen er derfor ingen spådom om befolkningsutviklingen i årene framover, den viser bare hva som vil skje med befolkningsutviklingen i kommuner og fylker dersom de antakelser om fruktbarhet, dødelighet og flyttinger som framskrivningen bygger på, får gyldighet i framskrivningsperioden. I tillegg må en regne

med at flyttinger til og fra andre land, som i sin helhet er holdt utenfor modellen, vil bety en del både totalt og for aldersfordelingen i årene framover. Generelt kan en si at resultatene blir mer usikre jo lenger en går framover i tiden og jo mindre områder en betrakter. Usikkerheten er størst for aldersklasser som ennå ikke er født, og minst for aldersklassene over 50 år.

Som før nevnt er det nyttet alternative forutsetninger for fruktbarheten. Alternativ H kan betraktes som et høyt fruktbarhetsalternativ, mens alternativ L kan betraktes som lavt. På landsbasis vil tallene i alternativ H og L være forskjellige bare for de aldersklassene som ennå ikke var født ved utgangen av 1974. Dette går tydelig fram av figur 4 og 5. I tillegg kan alternativet uten flytting gi et grunnlag for å bedømme virkningen av flyttinger til og fra kommunene. Det er derfor ønskelig at brukeren vurderer de ulike alternativ samtidig. Bare på denne måten vil det være mulig å få et bilde av hvordan endringer i forutsetningene påvirker resultatene av beregningene.

Av rent maskintekniske grunner er tallene i tabellene gitt med person som enhet. De gir derfor uttrykk for en tilsynelatende nøyaktighet som selvsagt ikke er reell.

Sammenlikninger med de alternative framskrivinger som ble foretatt i 1972, vil vise at utviklingen for mange kommuner blir en annen etter de nye framskrivingene. Nedgangen i fødsels- hyppighetene har betydning for alle kommuner, men viktigst for den enkelte kommune er endringer i flyttebevegelsen. Mens en i de foregående framskrivingene bygde på flyttetendenser fra årene 1968-1971, har en denne gang gått ut fra de registrerte flyttinger mellom kommunene i årene 1971-1974. I de tilfelle flyttebevegelsen for en kommune har endret karakter i de senere år, vil en derfor kunne få store utslag i resultatene. Det har heller ikke denne gang vært mulig å korrigere for endringer en kan vente i flyttetendensen for enkelte kommuner. I slike tilfelle må det vises særlig stor varsomhet ved bruk av tallene for planleggingsformål.

Når det gjelder tallene for de enkelte aldersgrupper på kommunebasis i denne framskrivingen, må en være oppmerksom på at tallene er framkommet ved en nedbrytning fra større enheter, og at fordelingen på ett-årige aldersklasser er foretatt ved interpolasjon. Resultatene for de enkelte aldersklasser vil derfor avvike noe fra de tall en ville fått ved å regne fram hver aldersklasse i hver enkelt kommune.

I tabell a, side 10, har en stilt sammen total folkemengde for hvert år opp til år 2000 etter de ulike alternativer av de to regionale framskrivingene (1972 og 1975).

Tabell c, side 12, viser de beregnede tall for fødte, døde og folkemengdens tilvekst etter de samme alternativer.

Beregnet samlet fruktbarhetstall er gitt i tabell b, side 11.

Tabell a. Folkemengden ved utgangen av året, registrert 1971-1974 og ifølge ulike framskrivinger 1972-2000. Tusen *Population at the end of the year, registered 1971-1974 and according to different projections 1972-2000. Thousand*

År <i>Year</i>	Registrert folkemengde <i>Registered population</i>	NOS A 523 (1972)		NOS A 762 (1975)	
		Alt. 1	Alt. 2	Alt. H	Alt. L
1971	3 917 773				
1972	3 948 235	3 948 159	3 938 842		
1973	3 972 990	3 976 890	3 958 178		
1974	3 997 525	4 005 784	3 977 540		
1975		4 036 060	3 998 072	4 015 371	4 011 221
1976		4 066 353	4 018 596	4 033 239	4 021 955
1977		4 096 413	4 038 762	4 051 142	4 030 865
1978		4 127 335	4 059 623	4 068 670	4 039 340
1979		4 157 538	4 079 719	4 085 993	4 047 591
1980		4 187 613	4 099 645	4 102 959	4 055 408
1981		4 217 612	4 119 386	4 119 666	4 062 929
1982		4 247 784	4 139 216	4 136 248	4 070 260
1983		4 277 572	4 158 620	4 152 425	4 077 218
1984		4 307 278	4 177 875	4 168 361	4 083 818
1985		4 337 122	4 197 172	4 184 319	4 090 417
1986		4 366 956	4 216 398	4 200 177	4 096 889
1987		4 396 708	4 235 551	4 215 970	4 103 219
1988		4 426 675	4 254 815	4 231 901	4 109 587
1989		4 456 547	4 273 878	4 247 739	4 115 861
1990		4 486 695	4 292 903	4 263 591	4 122 047
1991		4 516 954	4 311 580	4 279 082	4 127 908
1992		4 547 567	4 330 127	4 294 391	4 133 544
1993		4 578 436	4 348 298	4 309 407	4 138 785
1994		4 609 849	4 366 120	4 323 987	4 143 455
1995		4 641 888	4 383 749	4 338 061	4 147 324
1996		4 674 341	4 401 033	4 351 720	4 150 505
1997		4 707 883	4 418 342	4 364 807	4 152 593
1998		4 741 981	4 435 632	4 377 660	4 153 965
1999		4 776 930	4 452 913	4 390 060	4 154 399
2000		4 812 797	4 470 206	4 402 189	4 153 992

Tabell b. Samlet fruktbarhetstall og nettoreproduksjonstall, registrert og ifølge ulike framskrivinger *Total fertility rate and net reproduction rate, registered, and according to different projections*

	Samlet fruktbarhetstall				Total fertility rate			Nettoreproduksjonstallet ¹⁾ Net reproduction rate ¹⁾
	1971	1972	1973	1974	1975	1976	1977 og senere og later	
Registrert <i>Registered</i>	2,49	2,38	2,23	2,13				1,02 ²⁾
NOS A 523								
Alternativ 1 <i>Alternative 1</i>		2,66	2,66	2,66	2,66	2,66	2,66	1,26
Alternativ 2 <i>Alternative 2</i>		2,29	2,29	2,29	2,29	2,29	2,29	1,09
NOS A 762								
Alternativ H <i>Alternative H</i>					2,13	2,13	2,13	1,02
Alternativ L <i>Alternative L</i>					1,98	1,87	1,81	0,86

1) Gjelder det første året fruktbarheten holdes konstant i vedkommende framskrivingsalternativ.

2) Registrert for 1974.

1) Refers to the first year with constant fertility in the projection alternative concerned.

2) Registered for 1974.

Tabell c. Fødte, døde og folkemengdens tilvekst, registrert 1971-1974 og ifølge ulike framskrivninger 1972-2000

År <i>Year</i>	Fødte <i>Births</i>				Døde <i>Deaths</i>					
	Registrert <i>Registered</i>	NOS A 523 (1972)		NOS A 762 (1975)		Registrert <i>Registered</i>	NOS A 523 (1972)		NOS A 762 (1975)	
		Alt. 1	Alt. 2	Alt. H	Alt. L		Alt. 1	Alt. 2	Alt. H	Alt. L
1971	65 550					38 981				
1972	64 260					39 375				
1973	61 208					39 958				
1974	59 603					39 464				
1975		72 660	62 875	59 498	55 335		42 384	42 343	41 652	41 639
1976		73 498	63 582	60 126	52 908		43 205	43 058	42 258	42 174
1977		74 239	64 219	60 662	51 566		44 179	44 053	42 759	42 656
1978		74 882	64 751	61 116	51 948		43 960	43 890	43 588	43 473
1979		75 422	65 202	61 496	52 269		45 219	45 106	44 173	44 018
1980		75 895	65 595	61 824	52 549		45 820	45 669	44 858	44 732
1981		76 335	65 960	62 128	52 809		46 336	46 219	45 421	45 288
1982		76 764	66 313	62 420	53 059		46 592	46 483	45 838	45 728
1983		77 196	66 672	62 735	53 329		47 408	47 268	46 558	46 371
1984		77 609	67 024	63 076	53 610		47 903	47 769	47 140	47 010
1985		78 051	67 395	63 454	53 937		48 207	48 098	47 496	47 338
1986		78 502	67 779	63 877	54 291		48 668	48 553	48 019	47 819
1987		78 945	68 153	64 282	54 638		49 193	49 000	48 489	48 308
1988		79 362	68 490	64 678	54 969		49 395	49 226	48 747	48 601
1989		79 762	68 749	65 017	55 260		49 890	49 686	49 179	48 986
1990		80 188	68 901	65 277	55 477		50 040	49 876	49 425	49 291
1991		80 666	68 942	65 404	55 578		50 407	50 265	49 913	49 717
1992		81 213	68 904	65 416	55 551		50 600	50 357	50 107	49 915
1993		81 843	68 832	65 303	55 347		50 974	50 661	50 287	50 106
1994		82 536	68 724	65 100	54 973		51 123	50 902	50 520	50 303
1995		83 300	68 639	64 810	54 417		51 261	51 010	50 736	50 548
1996		84 099	68 558	64 482	53 729		51 646	51 274	50 823	50 548
1997		84 931	68 519	64 143	52 945		51 389	51 210	51 056	50 857
1998		85 784	68 527	63 824	52 116		51 686	51 237	50 971	50 744
1999		86 653	68 579	63 532	51 267		51 704	51 298	51 132	50 833
2000		87 528	68 683	63 287	50 458		51 661	51 390	51 158	50 865

1) Tilvekst i løpet av året i prosent av folkemengden ved utgangen av forrige år. 2) Medregnet flyttinger til og fra Norge.

Births, deaths and increase of population, registered 1971-1974 and according to different projections 1972-2000.

Registrert ²⁾ Registered	Folkemængdens tilvekst Increase of population				Folkemængdens tilvekst i prosent ¹⁾ Percentage increase of population ¹⁾				
	NOS A 523 (1972)		NOS A 762 (1975)		NOS A 523 (1972)		NOS A 762 (1975)		
	Alt. 1	Alt. 2	Alt. H	Alt. L	Alt. 1	Alt. 2	Alt. H	Alt. L	
29 468					0,76				
30 462	30 386	21 069			0,78	0,78	0,54		
24 755	28 731	19 336			0,63	0,73	0,49		
24 535	28 894	19 362			0,62	0,73	0,49		
	30 276	20 532	17 846	13 696		0,76	0,52	0,45	0,34
	30 293	20 524	17 868	10 734		0,75	0,51	0,44	0,27
	30 060	20 166	17 903	8 910		0,74	0,50	0,44	0,22
	30 922	20 861	17 528	8 475		0,75	0,52	0,43	0,21
	30 203	20 096	17 323	8 251		0,73	0,50	0,43	0,20
	30 075	19 926	16 966	7 817		0,72	0,49	0,42	0,19
	29 999	19 741	16 707	7 521		0,72	0,48	0,41	0,19
	30 172	19 830	16 582	7 331		0,72	0,48	0,40	0,18
	29 788	19 404	16 177	6 958		0,70	0,47	0,39	0,17
	29 706	19 255	15 936	6 600		0,69	0,46	0,38	0,16
	29 844	19 297	15 958	6 599		0,69	0,46	0,38	0,16
	29 834	19 226	15 858	6 472		0,69	0,46	0,38	0,16
	29 752	19 153	15 793	6 330		0,68	0,45	0,38	0,15
	29 967	19 264	15 931	6 368		0,68	0,45	0,38	0,16
	29 872	19 063	15 838	6 274		0,67	0,45	0,37	0,15
	30 148	19 025	15 852	6 186		0,68	0,45	0,37	0,15
	30 259	18 677	15 491	5 861		0,67	0,44	0,36	0,14
	30 613	18 547	15 309	5 636		0,68	0,43	0,36	0,14
	30 869	18 171	15 016	5 241		0,68	0,42	0,35	0,13
	31 413	17 822	14 580	4 670		0,69	0,41	0,34	0,11
	32 039	17 629	14 074	3 869		0,70	0,40	0,33	0,09
	32 453	17 284	13 659	3 181		0,70	0,39	0,31	0,08
	33 542	17 309	13 087	2 088		0,72	0,39	0,30	0,05
	34 098	17 290	12 853	1 372		0,72	0,39	0,29	0,03
	34 949	17 281	12 400	434		0,74	0,39	0,28	0,01
	35 867	17 293	12 129	-407		0,75	0,39	0,28	-0,01

1) Increase during the year as percentage of population at the end of the previous year. 2) Including immigration and emigration.

*PRINCIPLES AND DEFINITIONS*1. Introduction

In 1972, the Central Bureau of Statistics made population projections for each municipality, and the results were published in NOS A 523, "Population Projections 1972-2000 Regional Figures". For fertility, two alternatives were used, the first one took the fertility rates to be as observed in 1968-1971, the second one fertility rates as observed in 1970-1971, reduced by 10 per cent.

Since 1971, the fertility has decreased steadily, and the migration pattern has changed. As a consequence it was necessary to make new regional projections.

2. The projection model

As in 1972, the projection model includes only demographic variables. It is assumed that mortality and internal migration will remain at the same levels as in 1971-1974. For fertility, two alternative sets of assumptions for age-specific fertility have been made. In alternative H (high), fertility rates are assumed to remain as in 1974, while in alternative L (low), fertility rates are assumed to decrease in relation to 1974 with 7 per cent in 1975, 12 per cent in 1976 and 15 per cent in 1977 and later years. External migration is disregarded. An additional alternative (LO) has been included, assuming low fertility and no internal migration.

The starting population in the projections is the one registered in the Central Population Register at the end of 1974, distributed by sex and age.

3. Geographical specifications in the tables

Data are given in table 4 for each municipality, according to the three alternatives (H, L and LO). Data for trade districts have not been included in this publication, but tables according to the same alternatives are available as unpublished data. In table 3, data are given for counties, also according to the three alternatives mentioned.

4. Comments

The projections must be seen strictly as consequences of the assumptions made. All alternatives should therefore be taken into consideration when using the projections for planning purposes.

Compared to the previous projections for municipalities there are considerable differences. The decrease in fertility influences the results for all municipalities, but in many cases the divergences are mainly due to changes in the migration pattern during the recent years.

Table a, page 10, shows the total population according to the alternative projections from 1972 and 1975, while table c, page 12, gives data on births, deaths and population growth.

F I G U R E R
FIGURES

FIGURREGISTER

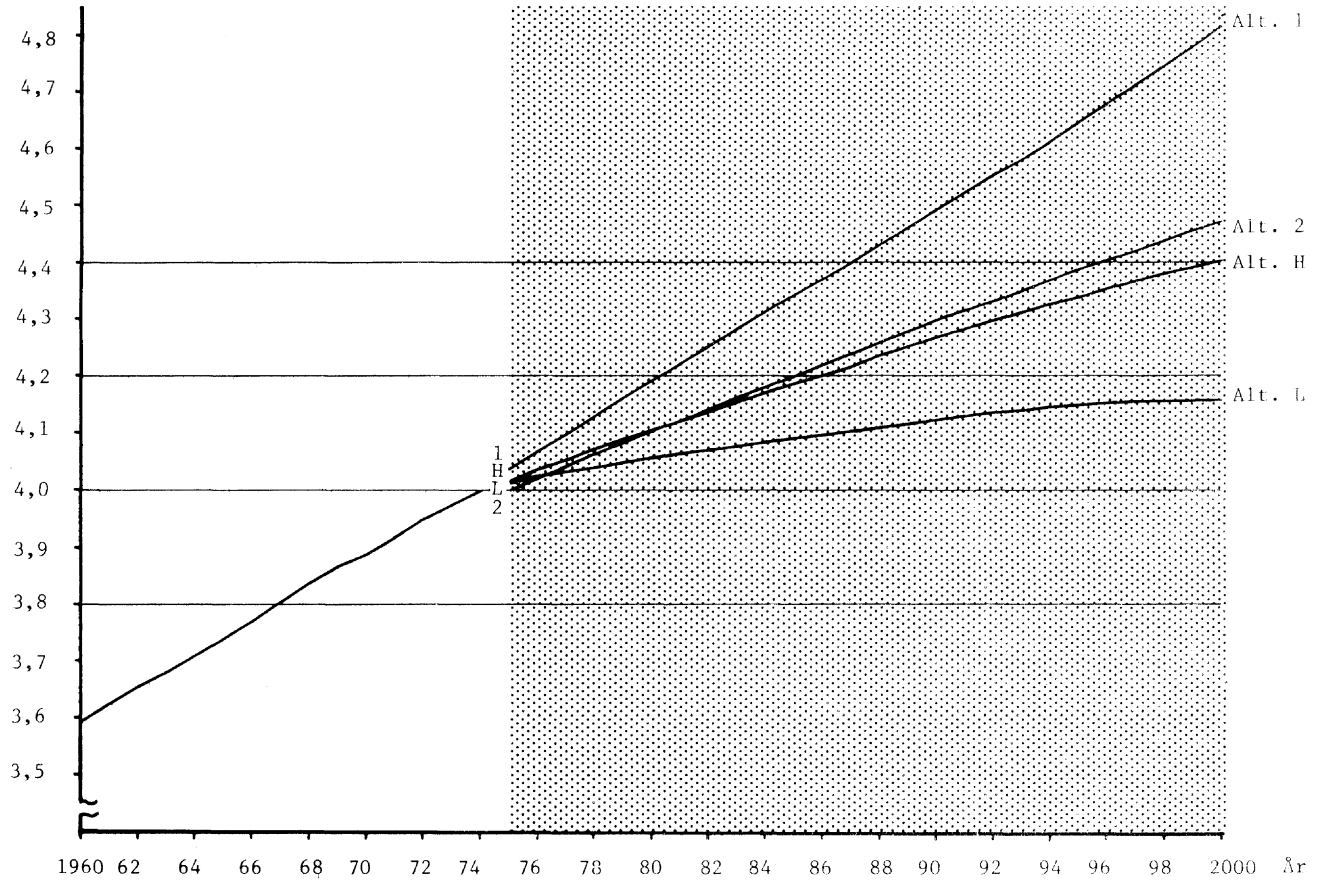
	Side
1. Folkenengden ved utgangen av året. Registrert 1960-1974 og framskrevet 1975-2000	17
2. Samlet fruktbarhetstall pr. kvinne i Danmark, Finland, Norge og Sverige 1950-1974. Fruktbarhetsalternativer i framskrivingene for Norge til år 2000	18
3. Fødte. Registrert 1960-1974 og framskrevet 1975-2000	19
4. Folkenengden ved utgangen av året, etter kjønn og alder. Registrert 1974 og framskrevet 1985 (Alternativ H og L)	20
5. Folkenengden ved utgangen av året, etter kjønn og alder. Registrert 1974 og framskrevet 2000 (Alternativ H og L)	21

INDEX OF FIGURES

	Page
1. Population at the end of the year. Registered 1960-1974 and projected 1975-2000	17
2. Total fertility rate per woman in Denmark, Finland, Norway and Sweden 1950-1974. Fertility alternatives in the projections for Norway up to the year 2000	18
3. Births. Registered 1960-1974 and projected 1975-2000	19
4. Population at the end of the year, by sex and age. Registered 1974 and projected 1985 (Alternative H and L)	20
5. Population at the end of the year, by sex and age. Registered 1974 and projected 2000 (Alternative H and L)	21

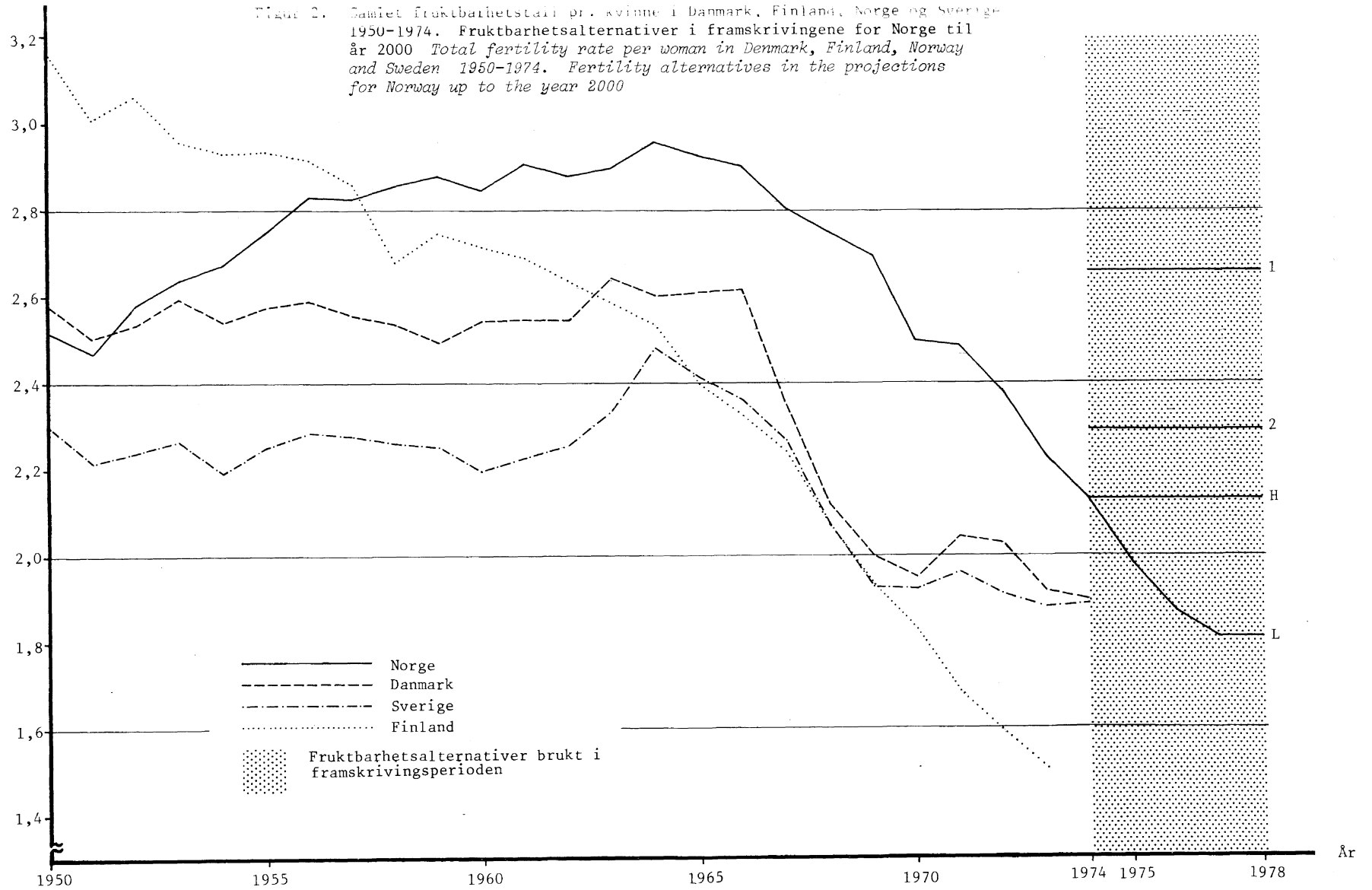
Figur 1. Folkemengden ved utgangen av året. Registrert 1960-1974 og framskrevet 1975-2000

Se tabell a.
 Population at the end of the year. Registered 1960-1974 and projected 1975-2000
 See table a.
 i mill.

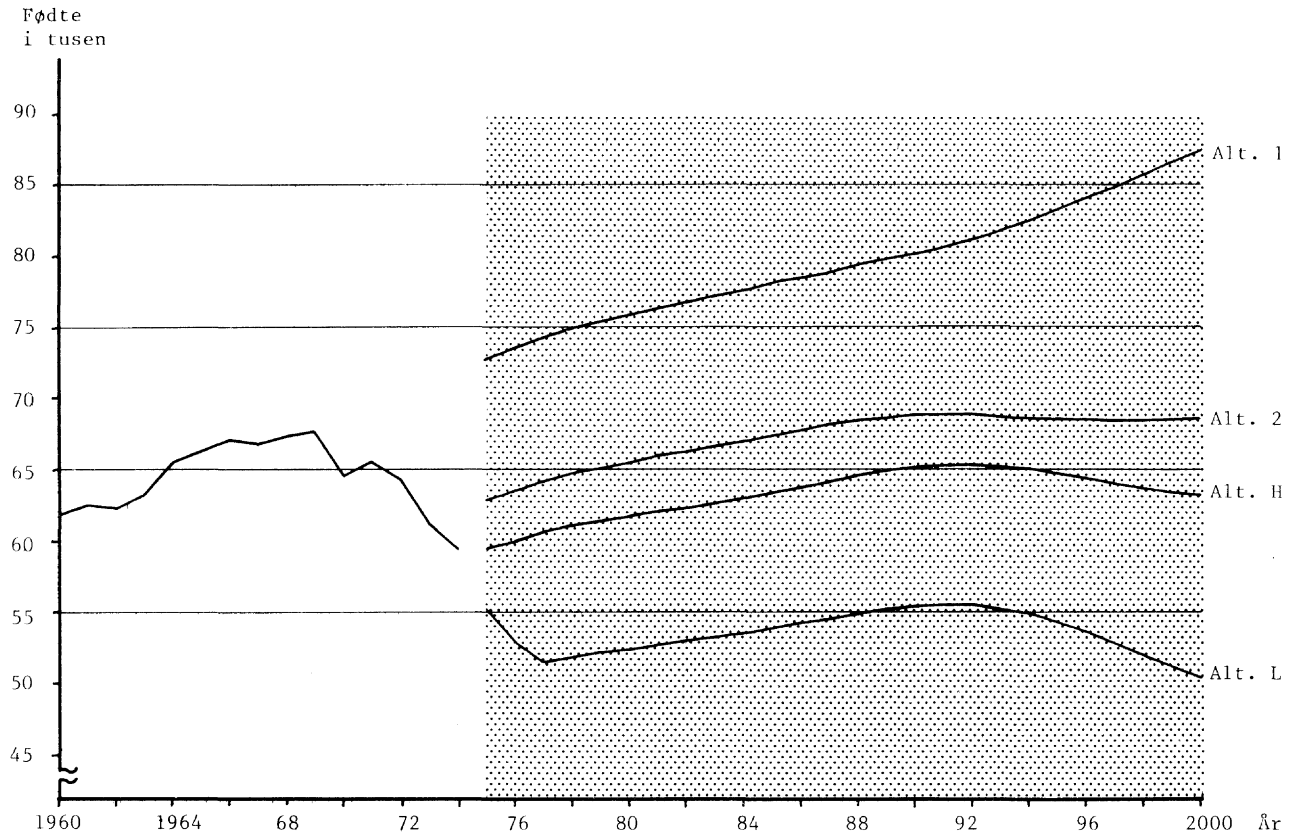


Samlet fruktbarhetstall

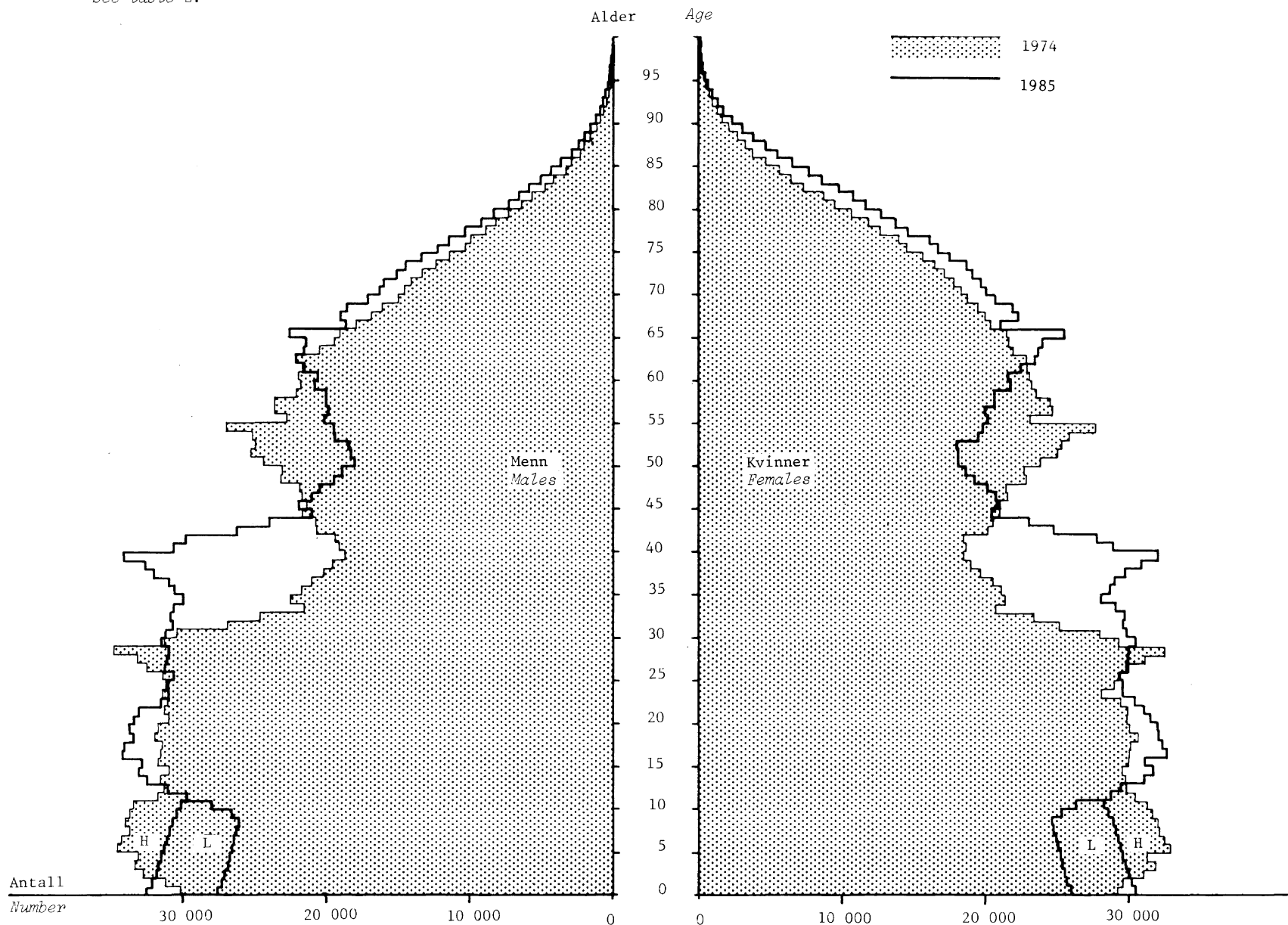
Figur 2. Samlet fruktbarhetstall pr. kvinne i Danmark, Finland, Norge og Sverige 1950-1974. Fruktbarhetsalternativer i framskrivingene for Norge til år 2000. Total fertility rate per woman in Denmark, Finland, Norway and Sweden 1950-1974. Fertility alternatives in the projections for Norway up to the year 2000



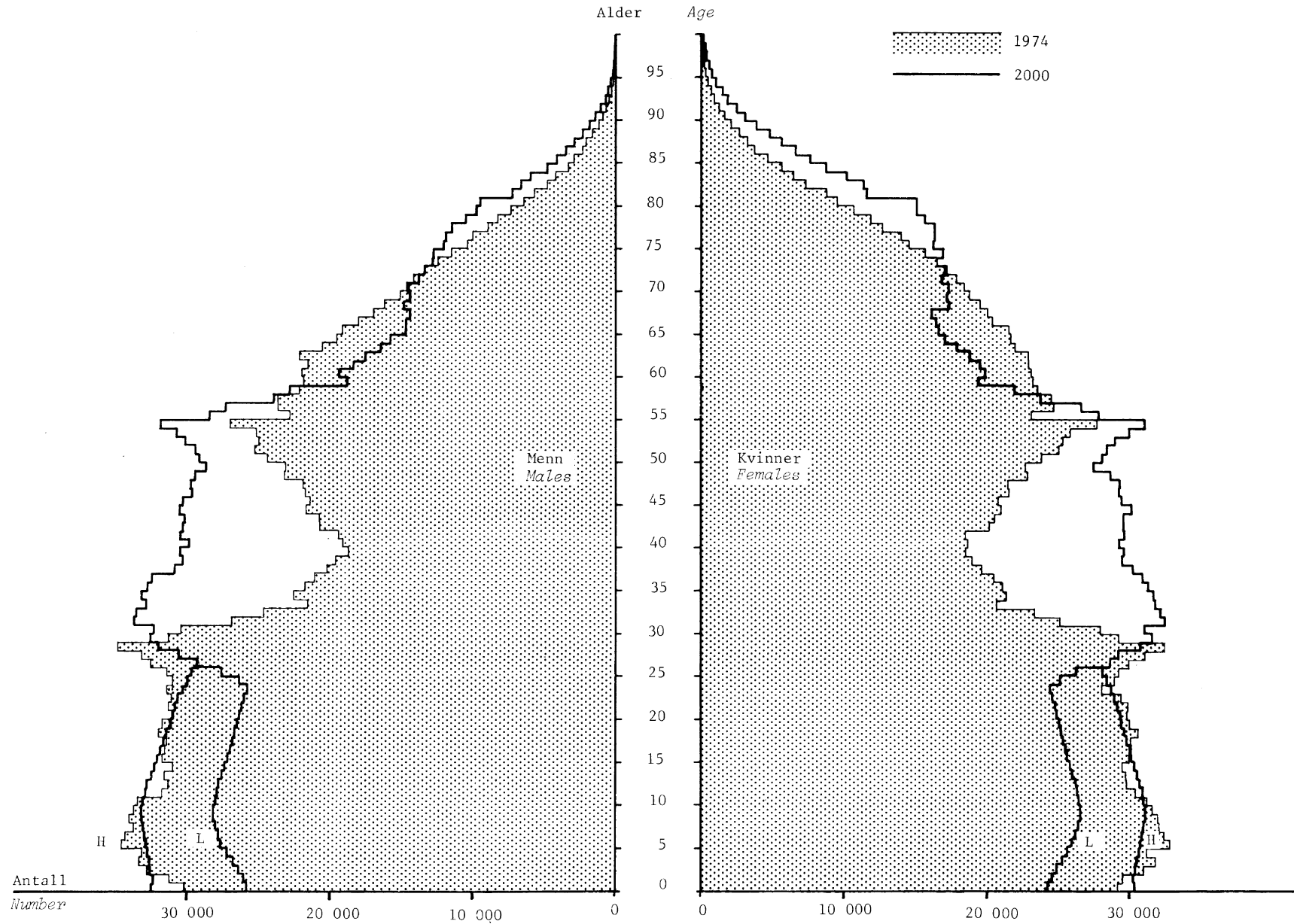
Figur 3. Fødte. Registrert 1960-1974 og framskrevet 1975-2000
 Se tabell c.
Births. Registered 1960-1974 and projected 1975-2000
 See table c.



Figur 4. Folkemengden ved utgangen av året, etter kjønn og alder. Registrert 1974 og framskrevet 1985. (Alternativ H og L).
Se tabell 2.
Population at the end of the year, by sex and age. Registered 1974 and projected 1985. (Alternative H and L).
See table 2.



Figur 5. Folkemengden ved utgangen av året, etter kjønn og alder. Registrert 1974 og framskrevet 2000. (Alternativ H og L).
Se tabell 2.
*Population at the end of the year, by sex and age. Registered 1974 and projected 2000. (Alternative H and L).
See table 2.*



T A B E L L E R

TABLES

TABELLREGISTER

	Side
1. Folkemengden ved utgangen av året, etter kjønn og alder. Hele landet 1974-2000	26
2. Folkemengden ved utgangen av året, etter ett-årige aldersklasser. Hele landet 1974-2000 ...	34
3. Folkemengden ved utgangen av året, etter kjønn og alder. Fylker 1974-2000	38
4. Folkemengden ved utgangen av året, etter alder. Kommuner 1974-1990	62
5. Menn og kvinner etter alder, registrert 1974 og framskrevet 1975-2000. Prosent	179
6. Gjennomsnittlig årlig tilvekst i folkemengden, registrert 1971-1974 og framskrevet 1975-2000. Fylker	182
7. Fødte registrert 1974 og framskrevet 1976-2000. Fylker	183

INDEX OF TABLES

	Page
1. Population at the end of the year, by sex and age. The whole country 1974-2000	26
2. Population at the end of the year, by single years of age. The whole country 1974-2000	34
3. Population at the end of the year, by sex and age. Counties 1974-2000	38
4. Population at the end of the year, by age. Municipalities 1974-1990	62
5. Males and females by age, registered 1974 and projected 1975-2000. Percentages	179
6. Average annual increase of population, registered 1971-1974 and projected 1975-2000. Counties	182
7. Births registered 1974 and projected 1976-2000. Counties	183

TABELL 1. FOLKEMENGDEN VED UTGANGEN AV RRET, ETTER KJØNN OG ALDER. HELE LANDET 1974-2000

ALTERNATIV H							
ALDER	1974 REGISTRERT FOLKEMENGDEN REGISTRERED POPULATION	1975	1976	1977	1978	1979	1980
BEGGE KJØNN							
I ALT	3997525	4015371	4033239	4051142	4068670	4085993	4102959
0 - 6 ÅR	447878	439513	431326	426737	421808	418616	418784
7 - 12	385559	391258	396018	395576	395288	392821	387644
13 - 15	183572	182950	184687	188100	192241	195851	196932
16 - 19	247393	247159	245079	244665	244114	244822	248802
20 - 24	301178	302696	306405	307216	307353	307847	306575
25 - 29	315411	314572	305745	301582	300046	300075	301579
30 - 34	244902	261266	285855	301981	312108	314020	313174
35 - 39	200520	206775	210129	217987	228127	243508	259803
40 - 44	200712	195045	192235	190927	194231	198838	205031
45 - 49	221202	217255	211780	208645	202847	198069	192488
50 - 54	255150	244938	238710	230878	223117	216393	212554
55 - 59	233200	240974	244458	244946	245371	246308	236426
60 - 63	176414	176666	176205	177903	179198	178335	185499
64 - 66	120467	122330	123609	125008	125823	125162	124921
67 - 69	106384	108357	110981	112816	114557	115758	117033
70 - 74	151263	152242	153576	154768	156455	159519	162201
75 - 79	108651	110654	112526	114592	115954	117386	118117
80 - 84	61996	64201	66238	68139	69930	71272	72621
85 ÅR OG OVER	35673	36520	37677	38676	40102	41393	42775
16 ÅR OG OVER	2980516	3001650	3021208	3040729	3059333	3078705	3099599
16 - 66 ÅR	2516549	2529676	2540210	2551738	2562335	2573377	2586652
67 ÅR OG OVER	463967	471974	480998	488991	496998	505328	512747
MENN							
I ALT	1986214	1994356	2002683	2011015	2019170	2027368	2035479
0 - 6 ÅR	229353	225067	220994	218684	216392	214893	215018
7 - 12	197945	200953	203553	203117	202630	201155	198605
13 - 15	94178	93747	94534	96405	98738	100921	101183
16 - 19	126457	126334	125346	125320	125358	125151	127497
20 - 24	154829	155309	156605	156721	156750	157173	156370
25 - 29	163167	162681	158144	155872	154487	153970	154448
30 - 34	126133	134705	147655	156002	161383	162165	161663
35 - 39	101543	105088	106817	111063	116654	125140	133675
40 - 44	101767	98618	97363	96686	98124	100401	103901
45 - 49	111501	109622	106764	105165	102497	100021	96932
50 - 54	127000	122228	119442	115756	111758	108327	106523
55 - 59	114075	117843	119540	119753	120328	120973	116421
60 - 63	85348	85246	84847	85530	85871	85628	89095
64 - 66	56767	57750	58418	59195	59558	59132	58780
67 - 69	48156	49432	50826	51840	52738	53347	54042
70 - 74	65613	65974	66521	66999	67922	69557	71006
75 - 79	44872	45325	45887	46662	47155	47616	47856
80 - 84	24355	25177	25801	26303	26799	27069	27346
85 ÅR OG OVER	13155	13257	13626	13942	14328	14729	15118
16 ÅR OG OVER	1464738	1474589	1483602	1492809	1501410	1510399	1520673
16 - 66 ÅR	1268587	1275424	1280941	1287063	1292468	1298081	1305305
67 ÅR OG OVER	196151	199165	202661	205746	208942	212318	215368
KVINNER							
I ALT	2011311	2021015	2030556	2040127	2049500	2058625	2067480
0 - 6 ÅR	218525	214446	210332	208053	205416	203723	203766
7 - 12	187614	190305	192465	192459	192658	191666	189039
13 - 15	89394	89203	90153	91695	93503	94930	95749
16 - 19	120936	120825	119733	119345	119056	119671	121305
20 - 24	146349	147387	149800	150495	150603	150674	150205
25 - 29	152244	151891	147601	145710	145559	146105	147131
30 - 34	118769	126561	138200	145979	150725	151855	151511
35 - 39	98977	101687	103312	106924	111473	118368	126128
40 - 44	98945	96427	94872	94241	96107	98437	101130
45 - 49	109701	107633	105016	103480	100350	98048	95556
50 - 54	128150	122710	119268	115122	111359	108066	106031
55 - 59	119125	123131	124918	125193	125043	125335	120005
60 - 63	91066	91420	91358	92377	93327	92707	96404
64 - 66	63700	64580	65191	65813	66265	66030	66141
67 - 69	58228	58925	60155	60976	61819	62411	62991
70 - 74	85650	86268	87055	87769	88533	89962	91195
75 - 79	63779	65329	66639	67930	68799	69770	70261
80 - 84	37641	39024	40437	41836	43131	44203	45275
85 ÅR OG OVER	22518	23263	24051	24734	25774	26664	27657
16 ÅR OG OVER	1515778	1527061	1537606	1547920	1557923	1568306	1578926
16 - 66 ÅR	1247962	1254252	1259269	1264675	1269867	1275296	1281547
67 ÅR OG OVER	267816	272809	278337	283245	288056	293010	297379

POPULATION AT THE END OF THE YEAR, BY SEX AND AGE. THE WHOLE COUNTRY 1974-2000.

ALTERNATIVE H

1981	1982	1983	1984	1985	1986	1987	AGE
BOTH SEXES							
4119666	4136248	4152425	4168361	4184319	4200177	4215970	TOTAL
421355	424254	426815	429193	431513	433826	436254	0 - 6 YEARS
379336	370580	365424	360067	356518	356355	358597	7 - 12
198474	199651	198101	196263	192639	189026	182540	13 - 15
252787	257694	261035	263133	265103	263248	262466	16 - 19
305080	304526	305279	308213	312768	317498	322132	20 - 24
305279	306094	306213	306727	305455	303981	303389	25 - 29
304397	300244	298745	298770	300276	303964	304754	30 - 34
284244	300251	310325	312224	311391	302634	298519	35 - 39
208352	216150	226195	241480	257634	281851	297724	40 - 44
189709	188442	191717	196259	202355	205623	213338	45 - 49
207187	204108	198437	193771	188310	185607	184366	50 - 54
230433	222846	215350	208882	205153	200023	197038	55 - 59
186969	187681	190614	183560	177826	173087	166175	60 - 63
126418	128198	127150	132182	133790	136858	132168	64 - 66
117805	117184	116994	118418	120070	119028	123811	67 - 69
164719	167608	169682	170604	171260	171669	172923	70 - 74
119127	120102	121456	123842	125870	127795	129998	75 - 79
73864	75215	76132	77023	77476	78166	78819	80 - 84
44131	45420	46761	47750	48912	49938	50959	85 YEARS AND OVER
3120501	3141763	3162085	3182838	3203649	3220970	3238579	16 YEARS AND OVER
2608855	2616234	2631060	2645201	2660061	2674374	2682069	16 - 66 YEARS
519646	525529	531025	537637	543588	546596	556510	67 YEARS AND OVER
MALES							
2043494	2051529	2059381	2067158	2075124	2083022	2090913	TOTAL
216721	218215	219514	220751	221941	223138	224380	0 - 6 YEARS
193985	189615	187013	184484	182815	182767	184298	7 - 12
101870	102279	101586	100402	98525	96689	93225	13 - 15
129606	132305	134133	135051	135846	134767	134264	16 - 19
155847	155620	155869	157513	160093	162569	164893	20 - 24
155746	155861	155876	156307	155500	154996	154749	25 - 29
157154	154898	153528	153021	153496	154786	154891	30 - 34
146504	154785	160114	160869	160392	155904	153662	35 - 39
105603	109807	115333	123742	132181	144854	153039	40 - 44
95702	95037	96475	98698	102134	103803	107948	45 - 49
103732	102179	99587	97186	94178	92992	92359	50 - 54
113760	110249	106438	103177	101459	98827	97333	55 - 59
89696	90136	91620	88648	86188	84082	80719	60 - 63
59357	60106	59824	62137	62904	64177	62277	64 - 66
54373	53990	53676	54221	54886	54609	56756	67 - 69
72399	73846	74820	75334	75553	75494	76004	70 - 74
48234	48610	49326	50525	51551	52578	53603	75 - 79
27695	28161	28470	28717	28844	29091	29324	80 - 84
15510	15830	16179	16375	16638	16899	17189	85 YEARS AND OVER
1530918	1541420	1551268	1561521	1571843	1580428	1589010	16 YEARS AND OVER
1312707	1320983	1328797	1336349	1344371	1351757	1356134	16 - 66 YEARS
218211	220437	222471	225172	227472	228671	232876	67 YEARS AND OVER
FEMALES							
2076172	2084719	2093044	2101203	2109195	2117155	2125057	TOTAL
204634	206039	207301	208442	209572	210688	211874	0 - 6 YEARS
185351	180965	178411	175583	173703	173588	174299	7 - 12
96604	97372	96515	95861	94114	92337	89315	13 - 15
123161	125389	126902	128082	129257	128481	128202	16 - 19
149233	148906	149410	150700	152675	154929	157239	20 - 24
149533	150233	150337	150420	149955	148985	148640	25 - 29
147243	145346	145217	145749	146780	149178	149863	30 - 34
137740	145466	150211	151355	150999	146730	144857	35 - 39
102749	106343	110862	117738	125453	136997	144685	40 - 44
94007	93405	95242	97561	100221	101820	105390	45 - 49
103455	101929	98850	96585	94132	92615	92007	50 - 54
116673	112597	108912	105705	103694	101196	99725	55 - 59
97273	97545	98994	94912	91638	89005	85456	60 - 63
67061	68092	67326	70045	70886	72681	69891	64 - 66
63432	63194	63318	64197	65184	64419	67055	67 - 69
92320	93762	94862	95270	95707	96175	96919	70 - 74
70893	71492	72130	73317	74319	75217	76395	75 - 79
46169	47054	47662	48306	48632	49075	49495	80 - 84
28621	29590	30582	31375	32274	33039	33770	85 YEARS AND OVER
1589583	1600343	1610817	1621317	1631806	1640542	1649569	16 YEARS AND OVER
1288148	1295251	1302263	1308852	1315690	1322617	1325935	16 - 66 YEARS
301435	305092	308554	312465	316116	317925	323634	67 YEARS AND OVER

TABELL 1 FORTS. FOLKEMENGDEN VED UTGANGEN AV RRET, ETTER KJØNN OG ALDER. HELE LANDET 1974-2000

ALTERNATIV H

ALDER	1988	1989	1990	1991	1992	1993	1994
BEGGE KJØNN							
I ALT	4231901	4247739	4263591	4279082	4294391	4309407	4323987
0 - 6 RR	438789	441348	443864	446151	448078	449517	450329
7 - 12	361191	363450	365507	367419	369356	371326	373472
13 - 15	177414	175912	177011	178615	179963	181101	182095
16 - 19	259273	252663	246968	240446	235965	234990	236541
20 - 24	326467	328996	327952	326883	324718	318535	309873
25 - 29	304160	307081	311619	316336	320945	325270	327797
30 - 34	304869	305394	304124	302638	302076	302861	305756
35 - 39	297032	297049	298569	302227	303031	303147	303646
40 - 44	307705	309555	308745	300061	295985	294525	294531
45 - 49	223275	238353	254297	278185	293846	303667	305492
50 - 54	187608	192049	198024	201211	208746	218466	233288
55 - 59	191529	187011	181764	179162	178001	181136	185453
60 - 63	161124	157290	153794	151324	148751	144601	140039
64 - 66	128948	124432	120288	115713	113109	109517	108521
67 - 69	125325	128149	123761	120723	116475	112593	108321
70 - 74	174089	172893	178902	181431	181745	181901	182132
75 - 79	131551	132289	132743	133045	134354	135025	134032
80 - 84	79725	81339	82626	83841	85262	86263	86718
85 RR OG OVER	51827	52486	53033	53671	54285	54966	55951
16 RR OG OVER	3254507	3267029	3277209	3286897	3296994	3307463	3318091
16 - 66 RR	2691990	2699873	2706144	2714186	2725173	2736715	2750937
67 RR OG OVER	562517	567156	571065	572711	571821	570748	567154
MENN							
I ALT	2099011	2107058	2115140	2123084	2131026	2138806	2146418
0 - 6 RR	225685	226985	228293	229465	230465	231198	231607
7 - 12	185622	186798	187851	188826	189827	190841	191942
13 - 15	90740	89998	90938	91764	92455	93034	93545
16 - 19	132501	129200	125954	122857	120702	120233	121403
20 - 24	167361	168387	167715	166854	165728	162563	157879
25 - 29	155014	156644	159212	161670	163987	166443	167465
30 - 34	154909	155350	154538	154032	153809	154073	155694
35 - 39	152314	151814	152282	153564	153671	153687	154110
40 - 44	158310	159048	158576	154127	151928	150600	150091
45 - 49	113389	121667	129969	142418	150462	155616	156334
50 - 54	93775	95941	99278	100902	104923	110217	118317
55 - 59	94855	92556	89698	88588	87993	89346	91436
60 - 63	78054	76266	74707	73378	72207	70260	67966
64 - 66	61173	59238	57239	54937	53614	52012	51631
67 - 69	57460	58583	56859	55846	54077	52248	50159
70 - 74	76317	75789	78434	79517	79627	79955	80162
75 - 79	54282	54683	54794	54737	55129	55370	54979
80 - 84	29796	30538	31139	31748	32358	32761	32987
85 RR OG OVER	17454	17573	17664	17854	18064	18349	18711
16 RR OG OVER	1596964	1603277	1608058	1613029	1618279	1623733	1629324
16 - 66 RR	1361655	1366111	1369168	1373327	1379024	1385050	1392326
67 RR OG OVER	235309	237166	238890	239702	239255	238683	236998
KVINNER							
I ALT	2132890	2140681	2148451	2155998	2163365	2170601	2177569
0 - 6 RR	213104	214363	215571	216686	217613	218319	218722
7 - 12	175569	176652	177656	178593	179529	180485	181530
13 - 15	86674	85914	86073	86851	87508	88067	88550
16 - 19	126772	123463	121014	117589	115263	114757	115138
20 - 24	159106	160609	160237	160029	158990	155972	151994
25 - 29	149146	150437	152407	154666	156958	158827	160332
30 - 34	149960	150044	149586	148606	148267	148788	150062
35 - 39	144718	145235	146287	148663	149360	149460	149536
40 - 44	149395	150507	150169	145934	144057	143925	144440
45 - 49	109886	116686	124328	135767	143384	148051	149158
50 - 54	93833	96108	98746	100309	103823	108249	114971
55 - 59	96674	94455	92066	90574	90008	91790	94017
60 - 63	83070	81024	79087	77946	76544	74341	72073
64 - 66	67775	65194	63049	60776	59495	57505	56890
67 - 69	67865	69566	66902	64877	62398	60345	58162
70 - 74	97772	97104	100468	101914	102118	101946	101970
75 - 79	77269	77606	77949	78308	78925	79655	79053
80 - 84	49929	50801	51487	52093	52904	53502	53731
85 RR OG OVER	34373	34913	35369	35817	36221	36617	37240
16 RR OG OVER	1657543	1663752	1669151	1673868	1678715	1683730	1688767
16 - 66 RR	1330335	1333762	1336976	1340859	1346149	1351665	1358611
67 RR OG OVER	327208	329990	332175	333009	332566	332065	330156

POPULATION AT THE END OF THE YEAR, BY SEX AND AGE. THE WHOLE COUNTRY 1974-2000.

ALTERNATIVE H

	1995	1996	1997	1998	1999	2000	
BOTH SEXES							
	4338061	4351720	4364807	4377660	4390060	4402189	TOTAL
	450437	449893	448788	447232	445370	443364	0 - 6 YEARS
	375706	377954	380101	382021	383529	384535	7 - 12
	183002	183887	184814	185843	186959	188150	13 - 15
	238496	240143	241595	242859	244084	245313	16 - 19
	304164	298300	294361	293814	295734	298007	20 - 24
	326749	325695	323534	317373	308758	303056	25 - 29
	310260	314970	319550	323855	326365	325317	30 - 34
	302384	300935	300354	301135	304008	308496	35 - 39
	296039	299671	300475	300588	301090	299830	40 - 44
	304641	296102	292079	290643	290689	292168	45 - 49
	248900	272279	287554	297112	298873	298008	50 - 54
	191217	194273	201553	210978	225268	240380	55 - 59
	136410	134353	135820	138992	143508	147900	60 - 63
	106427	105017	100845	97826	94798	95286	64 - 66
	105875	102520	101588	99624	98312	94399	67 - 69
	174833	170343	164603	159166	154469	151728	70 - 74
	138856	140786	140977	141034	140920	135283	75 - 79
	86975	87154	87908	88595	87836	91198	80 - 84
	56690	57445	58308	58970	59490	59771	85 YEARS AND OVER
	3328916	3339986	3351104	3362564	3374202	3386140	16 YEARS AND OVER
	2765687	2781738	2797720	2815175	2833175	2853761	16 - 66 YEARS
	563229	558248	553384	547389	541027	532379	67 YEARS AND OVER
MALES							
	2153780	2160989	2167912	2174749	2181338	2187825	TOTAL
	231664	231380	230817	230016	229064	228034	0 - 6 YEARS
	193087	194248	195344	196331	197117	197626	7 - 12
	94014	94465	94940	95474	96045	96658	13 - 15
	122404	123247	123997	124640	125271	125901	16 - 19
	155005	152242	150371	150130	151474	152647	20 - 24
	166790	165942	164824	161663	157019	154149	25 - 29
	158227	160681	162982	165409	166424	165750	30 - 34
	153314	152834	152587	152850	154454	156981	35 - 39
	150564	151823	151934	151959	152373	151580	40 - 44
	155840	151496	149330	148018	147546	148001	45 - 49
	126380	138492	146268	151258	151939	151434	50 - 54
	94619	96146	99989	105074	112785	120504	55 - 59
	66162	65224	65775	67252	69555	71818	60 - 63
	50600	49856	47921	46604	45030	45171	64 - 66
	48943	47482	47139	46196	45511	43747	67 - 69
	77169	75389	72993	70511	68410	67291	70 - 74
	56961	57723	57785	58003	58048	55900	75 - 79
	33024	32976	33246	33420	33137	34424	80 - 84
	19013	19343	19670	19941	20136	20209	85 YEARS AND OVER
	1635015	1640896	1646811	1652928	1659112	1665507	16 YEARS AND OVER
	1399905	1407983	1415978	1424857	1433870	1443936	16 - 66 YEARS
	235110	232913	230833	228071	225242	221571	67 YEARS AND OVER
FEMALES							
	2184281	2190731	2196895	2202911	2208722	2214364	TOTAL
	218773	218513	217971	217216	216306	215330	0 - 6 YEARS
	182619	183706	184757	185690	186412	186909	7 - 12
	88988	89422	89874	90369	90914	91492	13 - 15
	116092	116896	117598	118219	118813	119412	16 - 19
	149159	146058	143990	143684	144260	145360	20 - 24
	159959	159753	158710	155710	151739	148907	25 - 29
	152033	154289	156568	158446	159941	159567	30 - 34
	149070	148101	147767	148285	149554	151515	35 - 39
	145475	147848	148541	148629	148717	148250	40 - 44
	148801	144606	142749	142625	143143	144167	45 - 49
	122520	133787	141286	145854	146934	146574	50 - 54
	96598	98127	101564	105904	112483	119876	55 - 59
	70248	69129	70045	71740	73953	76082	60 - 63
	55827	55161	52924	51222	49768	50115	64 - 66
	56932	55038	54449	53428	52801	50652	67 - 69
	97664	94954	91610	88655	86059	84437	70 - 74
	81895	83063	83192	83031	82872	79383	75 - 79
	53951	54178	54662	55175	54699	56774	80 - 84
	37677	38102	38638	39029	39354	39562	85 YEARS AND OVER
	1693901	1699090	1704293	1709636	1715090	1720633	16 YEARS AND OVER
	1365782	1373755	1381742	1390318	1399305	1409825	16 - 66 YEARS
	328119	325335	322551	319318	315785	310808	67 YEARS AND OVER

TABELL 1 FORTS, FOLKEMENGDEN VED UTGANGEN AV ÅRET, ETTER KJØNN OG ALDER. HELE LANDET 1974-2000

ALTERNATIV L							
ALDER	1974 REGISTRERT FOLKEMENGDEN REGISTERED POPULATION	1975	1976	1977	1978	1979	1980
BEGGE KJØNN							
I ALT	3997525	4011221	4021955	4030865	4039340	4047591	4055408
0 - 6 AR	447878	435363	420042	406460	392478	380214	371233
7 - 12	385559	391258	396018	395576	395288	392821	387644
13 - 15	183572	182950	184687	188100	192241	195851	196932
16 - 19	247393	247159	245079	244665	244114	244822	248802
20 - 24	301178	302696	306405	307216	307353	307847	306575
25 - 29	315411	314572	305745	301582	300046	300075	301579
30 - 34	244902	261266	285855	301981	312108	314020	313174
35 - 39	200520	206775	210129	217987	228127	243508	259803
40 - 44	200712	195045	192235	190927	194231	198838	205031
45 - 49	221202	217255	211780	208645	202847	198069	192488
50 - 54	255150	244938	238710	230878	223117	216393	212554
55 - 59	233200	240974	244458	244946	245371	246308	236426
60 - 63	176414	176666	176205	177903	179198	178335	185499
64 - 66	120467	122330	123609	125008	125823	125162	124921
67 - 69	106384	108357	110981	112816	114557	115758	117033
70 - 74	151263	152242	153576	154768	156455	159519	162201
75 - 79	108651	110654	112526	114592	115954	117386	118117
80 - 84	61996	64201	66238	68139	69930	71272	72621
85 AR OG OVER	35673	36520	37677	38676	40102	41393	42775
16 AR OG OVER	2980516	3001650	3021208	3040729	3059333	3078705	3099599
16 - 66 AR	2516549	2529676	2540210	2551738	2562335	2573377	2586852
67 AR OG OVER	463967	471974	480998	488991	496998	505328	512747
MENN							
I ALT	1986214	1992220	1996875	2000580	2004081	2007618	2011015
0 - 6 AR	229353	222931	215186	208249	201303	195143	190554
7 - 12	197945	200953	203553	203117	202630	201155	198605
13 - 15	94178	93747	94534	96405	98736	100921	101183
16 - 19	126457	126334	125346	125320	125058	125151	127497
20 - 24	154829	155309	156605	156721	156750	157173	156370
25 - 29	163167	162681	158144	155872	154487	153970	154448
30 - 34	126133	134705	147655	156002	161383	162165	161663
35 - 39	101543	105088	106817	111063	116654	125140	133675
40 - 44	101767	98618	97363	96686	98124	100401	103901
45 - 49	111501	109622	106764	105165	102497	100021	96932
50 - 54	127000	122228	119442	115756	111758	108327	106523
55 - 59	114075	117843	119540	119753	120328	120973	116421
60 - 63	85348	85246	84847	85530	85871	85628	89095
64 - 66	56767	57750	58418	59195	59558	59132	58780
67 - 69	48156	49432	50826	51840	52738	53347	54042
70 - 74	65613	65974	66521	66999	67922	69557	71006
75 - 79	44872	45325	45887	46662	47155	47616	47856
80 - 84	24355	25177	25801	26303	26799	27069	27346
85 AR OG OVER	13155	13257	13626	13942	14328	14729	15118
16 AR OG OVER	1464738	1474589	1483602	1492809	1501410	1510399	1520673
16 - 66 AR	1268587	1275424	1280941	1287063	1292468	1298081	1305305
67 AR OG OVER	196151	199165	202661	205746	208942	212318	215368
KVINNER							
I ALT	2011311	2019001	2025080	2030285	2035259	2039973	2044393
0 - 6 AR	218525	212432	204856	198211	191175	185071	180679
7 - 12	187614	190305	192465	192459	192658	191666	189039
13 - 15	89394	89203	90153	91695	93503	94930	95749
16 - 19	120936	120825	119733	119345	119056	119671	121305
20 - 24	146349	147387	149800	150495	150603	150674	150205
25 - 29	152244	151891	147601	145710	145559	146105	147131
30 - 34	118769	126561	138200	145979	150725	151855	151511
35 - 39	98977	101687	103312	106924	111473	118368	126128
40 - 44	98945	96427	94872	94241	96107	98437	101130
45 - 49	109701	107633	105016	103480	100350	98048	95556
50 - 54	128150	122710	119268	115122	111359	108066	106031
55 - 59	119125	123131	124918	125193	125043	125335	120005
60 - 63	91066	91420	91358	92373	93327	92707	96404
64 - 66	63700	64580	65191	65813	66265	66030	66141
67 - 69	58228	58925	60155	60976	61819	62411	62991
70 - 74	85650	86268	87055	87769	88533	89962	91195
75 - 79	63779	65329	66639	67930	68799	69770	70261
80 - 84	37641	39024	40437	41836	43131	44203	45275
85 AR OG OVER	22518	23263	24051	24734	25774	26664	27657
16 AR OG OVER	1515778	1527061	1537606	1547920	1557923	1568306	1578926
16 - 66 AR	1247962	1254252	1259269	1264675	1269867	1275296	1281547
67 AR OG OVER	267816	272809	278337	283245	288056	293010	297379

POPULATION AT THE END OF THE YEAR, BY SEX AND AGE. THE WHOLE COUNTRY 1974-2000.

ALTERNATIVE L

1981	1982	1983	1984	1985	1986	1987	AGE
BOTH SEXES							
4062929	4070260	4077218	4083818	4090417	4096889	4103219	TOTAL
364618	362364	362799	364814	366776	368760	370837	0 - 6 YEARS
379336	366482	354233	339903	327353	318133	311263	7 - 12
198474	199651	198101	196263	192639	189026	182540	13 - 15
252787	257694	261035	263133	265103	263248	262466	16 - 19
305080	304526	305279	308213	312768	317498	322132	20 - 24
305279	306094	306213	306727	305455	303981	303389	25 - 29
304397	300244	298745	298770	300276	303964	304754	30 - 34
284244	300251	310325	312224	311391	302634	298519	35 - 39
208352	216150	226195	241480	257634	281851	297724	40 - 44
189709	188442	191717	196259	202355	205623	213338	45 - 49
207187	204108	198437	193771	188310	185607	184366	50 - 54
230433	222846	215350	208882	205153	200023	197038	55 - 59
186969	187681	190614	183560	177826	173087	166175	60 - 63
126418	128198	127150	132182	133790	136858	132168	64 - 66
117805	117184	116994	118418	120070	119028	123811	67 - 69
164719	167608	169682	170604	171260	171669	172923	70 - 74
119127	120102	121456	123842	125870	127795	129998	75 - 79
73864	75215	76132	77023	77476	78166	78819	80 - 84
44131	45420	46761	47750	48912	49938	50959	85 YEARS AND OVER
3120501	3141763	3162085	3182838	3203649	3220970	3238579	16 YEARS AND OVER
2600855	2616234	2631060	2645201	2660061	2674374	2682069	16 - 66 YEARS
519646	525529	531025	537637	543588	546596	556510	67 YEARS AND OVER
MALES							
2014302	2017575	2020703	2023684	2026838	2029894	2032931	TOTAL
187529	186368	186587	187637	188641	189662	190733	0 - 6 YEARS
193985	187508	181262	174124	167829	163115	159963	7 - 12
101870	102279	101586	100402	98525	96689	93225	13 - 15
129606	132305	134133	135051	135846	134767	134264	16 - 19
155847	155620	155869	157513	160093	162569	164893	20 - 24
155746	155861	155876	156307	155500	154996	154749	25 - 29
157154	154898	153528	153021	153496	154786	154891	30 - 34
146504	154785	160114	160869	160392	155904	153662	35 - 39
105603	109807	115333	123742	132181	144854	153039	40 - 44
95702	95037	96475	98698	102134	103803	107948	45 - 49
103732	102179	99587	97186	94178	92992	92359	50 - 54
113760	110249	106438	103177	101459	98827	97353	55 - 59
89696	90136	91620	88648	86188	84082	80719	60 - 63
59357	60106	59824	62137	62904	64177	62277	64 - 66
54373	53990	53676	54221	54886	54609	56756	67 - 69
72399	73846	74820	75334	75553	75494	76004	70 - 74
48234	48610	49326	50525	51551	52578	53603	75 - 79
27695	28161	28470	28717	28844	29091	29324	80 - 84
15510	15830	16179	16375	16638	16899	17189	85 YEARS AND OVER
1530918	1541420	1551268	1561521	1571843	1580428	1589010	16 YEARS AND OVER
1312707	1320983	1328797	1336349	1344371	1351757	1356134	16 - 66 YEARS
218211	220437	222471	225172	227472	228671	232876	67 YEARS AND OVER
FEMALES							
2048627	2052685	2056515	2060134	2063579	2066995	2070288	TOTAL
177089	175996	176212	177177	178135	179098	180104	0 - 6 YEARS
185351	178974	172971	165779	159524	155018	151300	7 - 12
96604	97372	96515	95861	94114	92337	89315	13 - 15
123181	125389	126902	128082	129257	128481	128202	16 - 19
149233	148906	149410	150700	152675	154929	157239	20 - 24
149533	150233	150337	150420	149955	148985	148640	25 - 29
147243	145346	145217	145749	146780	149178	149863	30 - 34
137740	145466	150211	151355	150999	146730	144857	35 - 39
102749	106343	110862	117738	125453	136997	144685	40 - 44
94007	93405	95242	97561	100221	101820	105390	45 - 49
103455	101929	98850	96585	94132	92615	92007	50 - 54
116673	112597	108912	105705	103694	101196	99735	55 - 59
97273	97545	98994	94912	91638	89005	85456	60 - 63
67061	68092	67326	70045	70886	72681	69891	64 - 66
63432	63194	63318	64197	65184	64419	67055	67 - 69
92320	93762	94862	95270	95707	96175	96919	70 - 74
70893	71492	72130	73317	74319	75217	76395	75 - 79
46169	47054	47662	48306	48632	49075	49495	80 - 84
28621	29590	30582	31375	32274	33039	33770	85 YEARS AND OVER
1589583	1600343	1610817	1621317	1631806	1640542	1649569	16 YEARS AND OVER
1288148	1295251	1302263	1308852	1315690	1322617	1329935	16 - 66 YEARS
301435	305092	308554	312465	316116	317925	323634	67 YEARS AND OVER

TABELL 1 FORTS. FOLKEMENGDEN VED UTGANGEN AV RRET, ETTER KJØNN OG ALDER. HELE LANDET 1974-2000

ALTERNATIV L

ALDER	1988	1989	1990	1991	1992	1993	1994
BEGGE KJØNN							
I ALT	4109587	4115861	4122047	4127908	4133544	4138785	4143455
0 - 6 RR	372966	375151	377270	379195	380795	381837	382166
7 - 12	308783	308944	310662	312313	313946	315649	317461
13 - 15	173331	164737	156906	153579	152963	153916	154780
16 - 19	259273	252663	246968	236370	224811	214910	207498
20 - 24	326467	328996	327952	326885	324718	318535	309873
25 - 29	304160	307081	311619	316336	320945	325270	327797
30 - 34	304869	305394	304124	302638	302076	302861	305756
35 - 39	297032	297049	298569	302227	303031	303147	303646
40 - 44	307705	309555	308745	300061	295985	294525	294531
45 - 49	223275	238353	254297	278185	293846	303667	305492
50 - 54	187608	192049	198024	201211	208746	218466	233288
55 - 59	191529	187011	181764	179162	178001	181136	185453
60 - 63	161124	157290	153794	151324	148751	144601	140039
64 - 66	128948	124432	120288	115713	113109	109517	108521
67 - 69	125325	128149	123761	120723	116475	112593	108321
70 - 74	174089	172893	178902	181431	181745	181901	182132
75 - 79	131551	132289	132743	133045	134354	135025	134032
80 - 84	79725	81339	82626	83841	85262	86263	86718
85 RR OG OVER	51827	52486	53033	53671	54285	54966	55951
16 RR OG OVER	3254507	3267029	3277209	3282821	3285840	3287383	3289048
16 - 66 RR	2691990	2699873	2706144	2710111	2714019	2716635	2721894
67 RR OG OVER	562517	567156	571065	572711	571821	570748	567154
MENN							
I ALT	2036131	2039249	2042362	2045368	2048352	2051092	2053637
0 - 6 RR	191819	192949	194038	195031	195855	196376	196551
7 - 12	158699	158767	159661	160500	161354	162226	163160
13 - 15	88649	84256	80605	78902	78589	79072	79515
16 - 19	132501	129200	125954	120763	114977	109918	106490
20 - 24	167361	168387	167715	166854	165728	162563	157879
25 - 29	155014	156644	159212	161670	163987	166443	167465
30 - 34	154909	155350	154538	154032	153809	154073	155694
35 - 39	152314	151814	152282	153564	153671	153687	154110
40 - 44	158310	159048	158576	154127	151928	150600	150091
45 - 49	113389	121667	129969	142418	150462	155616	156334
50 - 54	93775	95941	99278	100902	104923	110217	118317
55 - 59	94855	92556	89698	88588	87993	89346	91436
60 - 63	78054	76266	74707	73378	72207	70260	67966
64 - 66	61173	59238	57239	54937	53614	52012	51631
67 - 69	57460	58583	56859	55846	54377	52248	50159
70 - 74	76317	75789	78434	79517	79627	79955	80162
75 - 79	54282	54683	54794	54737	55129	55370	54979
80 - 84	29796	30538	31139	31748	32358	32761	32987
85 RR OG OVER	17454	17573	17664	17854	18064	18349	18711
16 RR OG OVER	1596964	1603277	1608058	1610935	1612554	1613418	1614411
16 - 66 RR	1361655	1366111	1369168	1371233	1373299	1374735	1377413
67 RR OG OVER	235309	237166	238890	239702	239255	238683	236998
KVINNER							
I ALT	2073456	2076612	2079685	2082540	2085192	2087693	2089818
0 - 6 RR	181147	182202	183232	184164	184940	185461	185615
7 - 12	150084	150177	151001	151813	152592	153423	154301
13 - 15	84682	80481	76301	74677	74374	74844	75265
16 - 19	126772	123463	121014	115607	109834	104992	101008
20 - 24	159106	160609	160237	160029	158990	155972	151994
25 - 29	149146	150437	152407	154666	156958	158827	160332
30 - 34	149960	150044	149586	148606	148267	148788	150062
35 - 39	144718	145235	146287	148663	149360	149460	149536
40 - 44	149395	150507	150169	145934	144057	143925	144440
45 - 49	109886	116686	124328	135767	143384	148051	149158
50 - 54	93833	96108	98746	100309	103623	108249	114971
55 - 59	96674	94455	92066	90574	90308	91790	94017
60 - 63	83070	81024	79087	77946	76544	74341	72073
64 - 66	67775	65194	63049	60776	59495	57505	56890
67 - 69	67865	69566	66902	64877	62398	60345	58162
70 - 74	97772	97104	100468	101914	102118	101946	101970
75 - 79	77269	77606	77949	78308	78925	79655	79053
80 - 84	49929	50801	51487	52093	52904	53502	53731
85 RR OG OVER	34373	34913	35369	35817	36221	36617	37240
16 RR OG OVER	1657543	1663752	1669151	1671886	1673286	1673965	1674637
16 - 66 RR	1330335	1333762	1336976	1338877	1340720	1341900	1344481
67 RR OG OVER	327208	329990	332175	333009	332566	332065	330156

POPULATION AT THE END OF THE YEAR, BY SEX AND AGE. THE WHOLE COUNTRY 1974-2000.

ALTERNATIVE L

	1995	1996	1997	1998	1999	2000	
BOTH SEXES							
	4147324	4150505	4152593	4153965	4154399	4153992	TOTAL
	381606	380081	377600	374162	369917	365107	0 - 6 YEARS
	319335	321260	323067	324687	325929	326629	7 - 12
	155549	156300	157105	157964	158913	159921	13 - 15
	204496	204150	205336	206429	207472	208507	16 - 19
	300082	287171	274337	264832	257784	255060	20 - 24
	326749	325695	323534	317373	308758	299004	25 - 29
	310260	314970	319550	323855	326365	325317	30 - 34
	302384	300935	300354	301135	304008	308496	35 - 39
	296039	299671	300475	300588	301090	299830	40 - 44
	304641	296102	292079	290643	290689	292168	45 - 49
	248900	272279	287554	297112	298873	298008	50 - 54
	191217	194273	201553	210978	225268	240380	55 - 59
	136410	134353	135820	138992	143508	147900	60 - 63
	106427	105017	100845	97826	94798	95286	64 - 66
	105875	102520	101588	99624	98312	94399	67 - 69
	174833	170343	164603	159166	154469	151728	70 - 74
	138856	140786	140977	141034	140920	135283	75 - 79
	86975	87154	87908	88595	87836	91198	80 - 84
	56690	57445	58308	58970	59490	59771	85 YEARS AND OVER
	3290834	3292864	3294821	3297152	3299640	3302335	16 YEARS AND OVER
	2727605	2734616	2741437	2749763	2758613	2769956	16 - 66 YEARS
	563229	558248	553384	547389	541027	532379	67 YEARS AND OVER
MALES							
	2055777	2057609	2058915	2059859	2060277	2060352	TOTAL
	196264	195484	194223	192447	190249	187784	0 - 6 YEARS
	164120	165111	166039	166874	167506	167869	7 - 12
	79917	80297	80715	81150	81637	82159	13 - 15
	104956	104776	105380	105951	106479	107015	16 - 19
	152914	146534	140115	135279	132039	130642	20 - 24
	166790	165942	164824	161663	157019	152073	25 - 29
	158227	160681	162982	165409	166424	165750	30 - 34
	153314	152834	152587	152850	154454	156981	35 - 39
	150564	151823	151934	151959	152373	151580	40 - 44
	155840	151496	149330	148018	147546	148001	45 - 49
	126380	138492	146268	151258	151939	151434	50 - 54
	94619	96146	99989	105074	112785	120504	55 - 59
	66162	65224	65775	67252	69555	71818	60 - 63
	50600	49856	47921	46604	45030	45171	64 - 66
	48943	47482	47139	46196	45511	43747	67 - 69
	77169	75389	72993	70511	68410	67291	70 - 74
	56961	57723	57785	58003	58048	55900	75 - 79
	33024	32976	33246	33420	33137	34424	80 - 84
	19013	19343	19670	19941	20136	20209	85 YEARS AND OVER
	1615476	1616717	1617938	1619388	1620885	1622540	16 YEARS AND OVER
	1380366	1383804	1387105	1391317	1395643	1400969	16 - 66 YEARS
	235110	232913	230833	228071	225242	221571	67 YEARS AND OVER
FEMALES							
	2091547	2092896	2093678	2094106	2094122	2093640	TOTAL
	185342	184597	183377	181715	179668	177323	0 - 6 YEARS
	155215	156149	157028	157813	158423	158760	7 - 12
	75632	76003	76390	76814	77276	77762	13 - 15
	99540	99374	99956	100478	100993	101492	16 - 19
	147168	140637	134222	129553	125745	124418	20 - 24
	159959	159753	158710	155710	151739	146931	25 - 29
	152033	154289	156568	158446	159941	159567	30 - 34
	149070	148101	147767	148285	149554	151515	35 - 39
	145475	147848	148541	148629	148717	148250	40 - 44
	148801	144606	142749	142625	143143	144167	45 - 49
	122520	133787	141286	145854	146934	146574	50 - 54
	96598	98127	101564	105904	112483	119876	55 - 59
	70248	69129	70045	71740	73953	76082	60 - 63
	55827	55161	52924	51222	49768	50115	64 - 66
	56932	55038	54449	53428	52801	50652	67 - 69
	97664	94954	91610	88655	86059	84437	70 - 74
	81895	83063	83192	83031	82872	79383	75 - 79
	53951	54178	54662	55175	54699	56774	80 - 84
	37677	38102	38638	39029	39354	39562	85 YEARS AND OVER
	1675358	1676147	1676883	1677764	1678755	1679795	16 YEARS AND OVER
	1347239	1350812	1354332	1358446	1362970	1368987	16 - 66 YEARS
	328119	325335	322551	319318	315785	310808	67 YEARS AND OVER

TABELL 2. FOLKEMENGDEN VED UTGANGEN AV ÅRET, ETTER ETT-ÅRIGE ALDERSKLASSER. HELE LANDET 1974-2000
 POPULATION AT THE END OF THE YEAR, BY SINGLE YEARS OF AGE. THE WHOLE COUNTRY 1974-2000

ALTERNATIV H ALTERNATIVE H

ALDER	AGE	1974 REGISTRERT FOLKEMENGDEN REGISTERED POPULATION	1975	1976	1977	1978	1979	1980	1985	1990	2000
I ALT	TOTAL	3997525	4015371	4033239	4051142	4068670	4085993	4102959	4184319	4263591	4402189
0	ÅR YEARS	59177	59154	59768	60304	60761	61140	61464	63078	64880	62917
1	ÅR YEAR	60911	58799	58766	59383	59912	60364	60733	62307	64218	62747
2	ÅR YEARS	63862	60854	58738	58715	59331	59856	60308	61902	63824	62980
3	65210	63815	60805	58703	58671	59286	59814	61559	63388	63250
4	64399	65170	63777	60781	58672	58626	59252	61222	62949	63552
5	67389	64365	65144	63743	60744	58637	58604	60901	62506	63836
6	66930	67356	64328	65108	63717	60707	58609	60544	62099	64082
7	65865	66907	67329	64309	65076	63683	60688	60141	61737	64266
8	66124	65837	66869	67299	64280	65051	63663	59675	61406	64346
9	65314	66100	65809	66848	67272	64258	65028	59124	61089	64313
10	64708	65295	66074	65796	66834	67256	64234	58488	60781	64165
11	62441	64693	65275	66059	65782	66810	67237	58498	60441	63902
12	61107	62426	64662	65265	66044	65763	66794	60592	60053	63543
13	61260	61087	62410	64661	65241	66030	65743	63570	59579	63145
14	60643	61241	61068	62396	64638	65219	66000	64935	59035	62724
15	61669	60622	61209	61043	62362	64602	65189	64134	58397	62281
16	61548	61632	60585	61174	61004	62322	64570	67109	58401	61873
17	61554	61504	61588	60542	61129	60969	62281	66644	60464	61491
18	62564	61509	61451	61541	60494	61086	60917	65565	63388	61146
19	61727	62514	61455	61408	61487	60445	61034	65785	64715	60803
20	60922	61675	62461	61400	61360	61433	60392	64959	63899	60458
21	61183	60872	61621	62407	61355	61304	61388	64308	66845	60089
22	60493	61138	60823	61576	62365	61304	61259	62021	66372	59664
23	58609	60443	61088	60780	61535	62318	61263	60676	65304	59184
24	59971	58568	60412	61053	60738	61488	62273	60804	65532	58612
25	60679	59928	58522	60367	61004	60697	61444	60169	64713	57959
26	62478	60634	59890	58486	60322	60968	60645	61164	64074	57961
27	64454	62436	60589	59844	58443	60270	60907	61043	61800	59990
28	67224	64404	62386	60546	59789	58396	60235	61038	60460	62912
29	60576	67170	64358	62339	60488	59744	58348	62041	60572	64234
30	58505	60517	67110	64298	62276	60440	59687	61203	59927	63412
31	52053	58447	60468	67041	64232	62218	60381	60399	60915	66335
32	48030	52006	58391	60411	66981	64177	62155	60658	60768	65844
33	42363	47979	51952	58331	60346	66909	64100	59950	60762	64758
34	43951	42317	47934	51900	58273	60276	66851	58066	61752	64968
35	42799	43901	42270	47879	51839	58210	60216	59395	60902	64129
36	41644	42747	43850	42222	47824	51775	58144	60067	60087	63478
37	39900	41589	42697	43790	42170	47763	51713	61807	60308	61194
38	38750	39844	41533	42631	43733	42111	47688	63723	59588	59811
39	37427	38694	39779	41465	42561	43649	42042	66399	57684	59884
40	37883	37367	38623	39718	41394	42487	43586	59786	58972	59206
41	38018	37816	37302	38554	39642	41327	42416	57693	59598	60123
42	40890	37940	37734	37218	38473	39561	41249	51277	61288	59922

TABELL 2 FORTS. FOLKEMENGDEN VED UTGANGEN AV ÅRET, ETTER ETT-ÅRIGE ALDERSKLASSE. HELE LANDET 1974-2000
 POPULATION AT THE END OF THE YEAR, BY SINGLE YEARS OF AGE. THE WHOLE COUNTRY 1974-2000

ALTERNATIV H		ALTERNATIVE H									
ALDER	AGE	1974 REGISTRERT FOLKEMENGDEN REGISTERED POPULATION	1975	1976	1977	1978	1979	1980	1985	1990	2000
43	ÅR YEARS ..	41222	40797	37867	37660	37149	38403	39476	47255	63140	59845
44	42699	41125	40709	37777	37573	37060	38304	41623	65747	60734
45	42280	42587	41020	40606	37674	37480	36963	43115	59134	59810
46	43357	42161	42465	40907	40497	37577	37377	41907	57009	58922
47	43512	43219	42026	42336	40774	40357	37453	40714	50607	59030
48	46104	43362	43072	41886	42183	40632	40219	38912	46577	58203
49	45949	45926	43197	42910	41719	42023	40476	37707	40970	56203
50	48327	45753	45719	43006	42722	41538	41843	36324	42364	57305
51	50354	48096	45528	45510	42803	42517	41340	36648	41101	57748
52	50423	50088	47840	45298	45279	42570	42295	36648	39832	59184
53	51182	50135	49801	47572	45038	45012	42344	39265	38005	60753
54	54864	50866	49822	49492	47275	44756	44732	39425	36722	63018
55	45857	54491	50521	49484	49156	46957	44444	40644	35284	56435
56	48315	45508	54077	50134	49111	48783	46593	40044	35509	54130
57	48189	47920	45137	53634	49715	48705	48380	40853	35384	47818
58	45775	47743	47466	44707	53130	49260	48251	40737	37798	43755
59	45064	45312	47257	46987	44259	52603	48758	42875	37789	38242
60	45183	44575	44813	46743	46479	43770	52018	42423	38797	39271
61	44532	44634	44030	44285	46184	45922	43246	44263	38052	37846
62	44152	43940	44052	43463	43709	45571	45324	45743	38630	36381
63	42547	43517	43310	43412	42826	43072	44911	45397	38315	34402
64	41193	41860	42816	42622	42725	42149	42379	45612	40098	32902
65	40808	40464	41120	42063	41860	41961	41404	48321	39401	31299
66	38466	40006	39673	40323	41238	41052	41138	39857	40789	31085
67	36916	37638	39156	38827	39455	40346	40159	41434	41802	30561
68	35620	36040	36742	38225	37898	38515	39392	40672	41105	32181
69	33848	34679	35083	35764	37204	36897	37482	37964	40854	31657
70	32893	32840	33646	34050	34697	36100	35795	36626	42752	31848
71	31878	31811	31775	32536	32919	33551	34902	35882	34761	30565
72	30572	30711	30653	30614	31355	31709	32319	34476	35598	30323
73	28832	29336	29473	29413	29371	30084	30436	33244	34330	29256
74	27088	27544	28029	28155	28113	28075	28749	31032	31461	29736
75	25004	25754	26198	26653	26783	26737	26702	29067	29745	28286
76	23915	23659	24373	24786	25204	25331	25286	27719	28486	28223
77	21632	22480	22238	22918	23302	23708	23816	25051	26721	27802
78	20019	20201	20994	20774	21409	21761	22138	22973	25078	26181
79	18081	18560	18723	19461	19256	19849	20175	21060	22713	24791
80	15899	16618	17053	17214	17895	17699	18242	18908	20571	24582
81	14372	14484	15132	15527	15674	16302	16129	17256	18895	18801
82	12102	12950	13056	13643	13998	14136	14701	15572	16366	18046
83	10659	10778	11522	11621	12142	12457	12582	13803	14331	16136
84	8964	9371	9475	10134	10221	10678	10967	11937	12463	13633
85	ÅR OG OVER YEARS AND OVER	35673	36520	37677	38676	40102	41393	42775	48912	53033	59771

TABELL 2 FORTS. FOLKEMENGDEN VED UTGANGEN AV ÅRET, ETTER ETT-ÅRIGE ALDERSKLASSER. HELE LANDET 1974-2000
 POPULATION AT THE END OF THE YEAR, BY SINGLE YEARS OF AGE. THE WHOLE COUNTRY 1974-2000

ALTERNATIV L		ALTERNATIVE L									
ALDER	AGE	1974	1975	1976	1977	1978	1979	1980	1985	1990	2000
		REGISTRERT FOLKEMENGDEN REGISTERED POPULATION									
I ALT	TOTAL ..	3997525	4011221	4021955	4030865	4039340	4047591	4055408	4090417	4122047	4153992
0	ÅR YEARS ..	59177	55004	52601	51255	51649	51963	52238	53613	55156	50160
1	ÅR YEAR ..	60911	58799	54649	52264	50922	51310	51626	52956	54583	50637
2	ÅR YEARS ..	63862	60854	58738	54606	52207	50888	51267	52625	54252	51425
3	65210	63815	60805	58703	54567	52179	50847	52321	53881	52206
4	64399	65170	63777	60781	58672	54530	52145	52040	53500	52953
5	67389	64365	65144	63743	60744	58637	54501	51758	53122	53601
6	66930	67356	64328	65108	63717	60707	58609	51463	52776	54125
7	65865	66907	67329	64309	65076	63683	60688	51120	52472	54463
8	66124	65837	66869	67299	64280	65051	63663	50719	52188	54642
9	65314	66100	65809	66848	67272	64258	65028	52025	51928	54657
10	64708	65295	66074	65796	66834	67256	64234	54399	51661	54536
11	62441	64693	65275	66059	65782	66810	67237	58498	51373	54309
12	61107	62426	64662	65265	66044	65763	66794	60592	51040	54022
13	61260	61087	62410	64661	65241	66030	65743	63570	50647	53667
14	60643	61241	61068	62396	64638	65219	66000	64935	51953	53310
15	61669	60622	61209	61043	62362	64602	65189	64134	54306	52944
16	61548	61632	60585	61174	61004	62322	64570	67109	58401	52591
17	61554	61504	61588	60542	61129	60969	62281	66644	60464	52268
18	62564	61509	61451	61541	60494	61086	60917	65565	63388	51965
19	61727	62514	61455	61408	61487	60445	61034	65785	64715	51683
20	60922	61675	62461	61400	61360	61433	60392	64959	63899	51386
21	61183	60872	61621	62407	61355	61304	61388	64308	66845	51078
22	60493	61138	60823	61576	62365	61304	61259	62021	66372	50710
23	58609	60443	61088	60780	61535	62318	61263	60676	65304	50306
24	59971	58568	60412	61053	60738	61488	62273	60804	65532	51580
25	60679	59928	58522	60367	61004	60697	61444	60169	64713	53907
26	62478	60634	59890	58486	60322	60968	60645	61164	64074	57961
27	64454	62436	60589	59844	58443	60270	60907	61043	61800	59990
28	67224	64404	62386	60546	59789	58396	60235	61038	60460	62912
29	60576	67170	64358	62339	60488	59744	58348	62041	60572	64234
30	58505	60517	67110	64298	62276	60440	59687	61203	59927	63412
31	52053	58447	60468	67041	64232	62218	60381	60399	60915	66335
32	48030	52006	58391	60411	66981	64177	62155	60658	60768	65844
33	42363	47979	51952	58331	60346	66909	64100	59950	60762	64758
34	43951	42317	47934	51900	58273	60276	66851	58066	61752	64968
35	42799	43901	42270	47879	51839	58210	60216	59395	60902	64129
36	41644	42747	43850	42222	47824	51775	58144	60067	60087	63478
37	39900	41589	42697	43790	42170	47763	51713	61807	60308	61194
38	38750	39844	41533	42631	43733	42111	47688	63723	59588	59811
39	37427	38694	39779	41465	42561	43649	42042	66399	57684	59884
40	37883	37367	38623	39718	41394	42487	43586	59786	58972	59206
41	38018	37816	37302	38554	39642	41327	42416	57693	59598	60123
42	40890	37940	37734	37218	38473	39561	41249	51277	61288	59922

TABELL 2 FORTS. FOLKEMNGDEN VED UTGANGEN AV ÅRET, ETTER ETT-ÅRIGE ALDERSKLASSER. HELE LANDET 1974-2000
 POPULATION AT THE END OF THE YEAR, BY SINGLE YEARS OF AGE. THE WHOLE COUNTRY 1974-2000

ALTERNATIV L ALTERNATIVE L

ALDER	AGE	1974 REGISTRERT FOLKEMNGDE REGISTERED POPULATION	1975	1976	1977	1978	1979	1980	1985	1990	2000
43	ÅR YEARS ..	41222	40797	37867	37660	37149	38403	39476	47255	63140	59845
44	42699	41125	40709	37777	37573	37060	38304	41623	65747	60734
45	42280	42587	41020	40606	37674	37480	36963	43115	59134	59810
46	43357	42161	42465	40907	40497	37577	37377	41907	57009	58922
47	43512	43219	42026	42336	40774	40357	37453	40714	50607	59030
48	46104	43362	43072	41886	42183	40632	40219	38912	46577	58203
49	45949	45926	43197	42910	41719	42023	40476	37707	40970	56203
50	48327	45753	45719	43006	42722	41538	41843	36324	42364	57305
51	50354	48096	45528	45510	42803	42517	41340	36648	41101	57748
52	50423	50088	47840	45298	45279	42570	42295	36648	39832	59184
53	51182	50135	49801	47572	45038	45012	42344	39265	38005	60753
54	54864	50866	49822	49492	47275	44756	44732	39425	36722	63018
55	45857	54491	50521	49484	49156	46957	44444	40644	35284	56435
56	48315	45508	54077	50134	49111	48783	46593	40044	35509	54130
57	48189	47920	45137	53634	49715	48705	48380	40853	35384	47818
58	45775	47743	47466	44707	53130	49260	48251	40737	37798	43755
59	45064	45312	47257	46987	44259	52603	48758	42875	37789	38242
60	45183	44575	44813	46743	46479	43770	52018	42423	38797	39271
61	44532	44634	44030	44285	46184	45922	43246	44263	38052	37846
62	44152	43940	44052	43463	43709	45571	45324	45743	38630	36381
63	42547	43517	43310	43412	42826	43072	44911	45397	38315	34402
64	41193	41860	42816	42622	42725	42149	42379	45612	40098	32902
65	40808	40464	41120	42063	41860	41961	41404	48321	39401	31299
66	38466	40006	39673	40323	41238	41052	41138	39857	40789	31085
67	36916	37638	39156	38827	39455	40346	40159	41434	41802	30561
68	35620	36040	36742	38225	37898	38515	39392	40672	41105	32181
69	33848	34679	35083	35764	37204	36897	37482	37964	40854	31657
70	32893	32840	33646	34050	34697	36100	35795	36626	42752	31848
71	31878	31811	31775	32536	32919	33551	34902	35882	34761	30565
72	30572	30711	30653	30614	31355	31709	32319	34476	35598	30323
73	28832	29336	29473	29413	29371	30084	30436	33244	34330	29256
74	27088	27544	28029	28155	28113	28075	28749	31032	31461	29736
75	25004	25754	26198	26653	26783	26737	26702	29067	29745	28286
76	23915	23659	24373	24786	25204	25331	25286	27719	28486	28223
77	21632	22480	22238	22918	23302	23708	23816	25051	26721	27802
78	20019	20201	20994	20774	21409	21761	22138	22973	25078	26181
79	18081	18560	18723	19461	19256	19849	20175	21060	22713	24791
80	15899	16618	17053	17214	17895	17699	18242	18908	20571	24582
81	14372	14484	15132	15527	15674	16302	16129	17256	18895	18801
82	12102	12950	13056	13643	13998	14136	14701	15572	16366	18046
83	10659	10778	11522	11621	12142	12457	12582	13803	14331	16136
84	8964	9371	9475	10134	10221	10678	10967	11937	12463	13633
85	ÅR OG OVER YEARS AND OVER	35673	36520	37677	38676	40102	41393	42775	48912	53033	59771

TABELL 3. FOLKEMENGDEN VED UTGANGEN AV ÅRET, ETTER KJØNN OG ALDER. FYLKER 1974-2000

RR OG ALDER	ALTERNATIV H									
	ØSTFOLD		AKERSHUS		OSLO		HEDMARK		OPPLAND	
	M	K	M	K	M	K	M	K	M	K
1974										
REGISTRERT FOLKEMENGDEN										
I ALT	113495	114470	175544	174928	215836	249501	92041	90298	89431	88167
0 - 6 RR	12471	12000	22027	21056	18837	18074	9130	8800	9660	9033
7 - 12	11160	10478	19065	18085	14785	14444	8623	8191	8612	8188
13 - 15	5223	4967	8662	8032	7765	7271	4193	4101	4196	4020
16 - 19	7045	6601	10832	10664	11335	11773	5687	5345	5708	5301
20 - 24	8478	7844	12621	12844	17202	20365	6367	5668	6279	5771
25 - 29	9260	8688	15597	15804	22180	20907	6629	6113	6214	6113
30 - 34	7104	6711	13587	13449	14841	13577	5029	4936	5045	5142
35 - 39	6008	5940	10894	10874	10718	10633	4272	4383	4434	4343
40 - 44	5912	5801	10503	10242	10948	11318	4800	4680	4668	4445
45 - 49	6585	6297	10821	10294	12628	13634	5604	5543	5221	5183
50 - 54	7364	7388	11096	10657	16037	17924	6708	6601	6179	5922
55 - 59	6452	7004	8732	8258	14567	17658	5949	5743	5329	5430
60 - 63	5230	5719	5745	5822	11280	14562	4481	4331	4163	4070
64 - 66	3624	3869	3711	3867	7464	10675	3042	2960	2714	2889
67 - 69	2974	3505	3006	3320	6512	9982	2647	2682	2470	2602
70 - 74	4067	5021	3961	4928	8937	15535	3794	4233	3680	4000
75 - 79	2539	3501	2555	3561	5664	11519	2770	3179	2662	2988
80 - 84	1329	2068	1437	2088	2822	6219	1521	1774	1466	1743
85 RR OG OVER ...	670	1068	692	1083	1314	3431	795	1035	731	984
16 RR OG OVER ...	84641	87025	125790	127755	174449	209712	70095	69206	66963	66926
16 - 66 RR	73062	71862	114139	112775	149200	163026	58568	56303	55954	54609
67 RR OG OVER ...	11579	15163	11651	14980	25249	46686	11527	12903	11009	12317
1977										
I ALT	115316	116781	183218	183507	209296	241881	92300	91271	90249	89818
0 - 6 RR	12005	11491	21124	20241	16974	16267	8613	8340	9113	8619
7 - 12	11328	10764	19676	18772	14560	13887	8804	8074	9028	8413
13 - 15	5475	5149	9279	8941	7008	6753	4256	4180	4228	4123
16 - 19	7008	6663	11491	11168	10850	11014	5435	5208	5546	5288
20 - 24	8768	8083	13259	13631	16749	20025	6559	5862	6464	6014
25 - 29	8488	8105	14676	14976	19224	18267	6284	5919	6058	5848
30 - 34	9083	8519	17371	17200	17448	15972	6406	6142	6278	6237
35 - 39	6309	6164	12238	12078	11168	10979	4714	4675	4842	4843
40 - 44	5800	5600	10089	9879	9800	10172	4306	4377	4351	4243
45 - 49	6123	6146	10663	10135	11456	12389	5087	4964	4921	4775
50 - 54	6951	6652	10698	10238	13657	14912	5945	5959	5554	5472
55 - 59	6769	7246	9908	9727	15057	17905	6328	6262	5718	5700
60 - 63	5078	5582	6192	6095	11105	13956	4522	4527	4095	4254
64 - 66	3638	4176	3948	4112	7620	10470	3205	3167	2929	2960
67 - 69	3321	3719	3347	3734	6712	10063	2818	2868	2506	2778
70 - 74	4175	5328	4142	5059	8980	15162	3745	4166	3521	3956
75 - 79	2814	3847	2870	3958	6131	12461	2788	3377	2689	3235
80 - 84	1436	2278	1522	2319	3251	7305	1639	2059	1609	1963
85 RR OG OVER ...	747	1269	725	1244	1546	3922	846	1145	799	1097
16 RR OG OVER ...	86508	89377	133139	135553	170754	204974	70627	70677	67880	68663
16 - 66 RR	74015	72936	120533	119239	144134	156061	58791	57062	56756	55634
67 RR OG OVER ...	12493	16441	12606	16314	26620	48913	11836	13615	11124	13029
1980										
I ALT	117054	118888	190404	191143	203063	234695	92598	92195	91070	91352
0 - 6 RR	11896	11300	21053	20127	15689	14990	8434	8007	8939	8443
7 - 12	10956	10527	19562	18659	13370	12752	8465	7987	8802	8348
13 - 15	5773	5449	9884	9461	6873	6578	4512	4123	4582	4249
16 - 19	7329	6805	11823	11693	10333	10636	5578	5221	5562	5390
20 - 24	8758	8189	13953	14256	16513	19615	6342	5845	6490	5997
25 - 29	8431	8147	14682	15269	17884	17357	6178	5979	6015	5952
30 - 34	9239	8777	17844	17713	16567	15206	6891	6539	6657	6556
35 - 39	7705	7334	15229	14734	13022	12590	5593	5501	5699	5652
40 - 44	6154	6110	11209	10882	10302	10589	4527	4504	4625	4614
45 - 49	5742	5577	9939	9503	9907	10815	4516	4504	4539	4340
50 - 54	6365	6319	10430	10026	11778	12857	5364	5375	5063	5037
55 - 59	6839	7001	10261	10247	14231	16274	6130	6194	5669	5674
60 - 63	5092	5559	6926	6850	11203	13966	4726	4772	4215	4395
64 - 66	3561	4043	4157	4307	7541	9993	3138	3294	2852	3069
67 - 69	3333	4009	3561	3975	6851	9863	2967	3067	2702	2848
70 - 74	4512	5533	4480	5354	9233	15272	3914	4294	3558	4149
75 - 79	2965	4219	2967	3989	6443	12502	2720	3430	2591	3211
80 - 84	1583	2507	1620	2638	3522	8263	1658	2231	1600	2154
85 RR OG OVER ...	821	1483	824	1460	1801	4577	945	1328	910	1274
16 RR OG OVER ...	88429	91612	139905	142896	167131	200375	71187	72078	68747	70312
16 - 66 RR	75215	73861	126453	125480	139281	149898	58983	57728	57386	56676
67 RR OG OVER ...	13214	17751	13452	17416	27850	50477	12204	14350	11361	13636

POPULATION AT THE END OF THE YEAR, BY SEX AND AGE. COUNTIES 1974-2000

ALTERNATIVE H

BUSKERUD		VESTFOLD		TELEMARK		AUST-AGDER		VEST-AGDER		YEAR AND AGE
M	K	M	K	M	K	M	K	M	K	
										1974
										REGISTERED POPULATION
103860	104201	89676	91884	78921	79148	42231	42795	64875	65584	TOTAL
11280	10902	9963	9432	8482	8015	4936	4737	7965	7689	0 - 6 YEARS
9689	9004	8968	8587	7501	7108	4103	3982	7098	6734	7 - 12
4455	4358	4352	4246	3493	3350	2050	1910	3241	3190	13 - 15
6327	5998	5910	5491	5047	4743	2592	2614	4288	4156	16 - 19
7779	7142	6987	6275	5829	5311	3225	2924	5117	4612	20 - 24
8366	8026	6916	6580	5816	5508	3228	2883	4902	4641	25 - 29
6505	6188	5409	5301	4549	4370	2462	2378	3933	3839	30 - 34
5442	5310	4776	4966	3724	3694	2231	2011	3363	3273	35 - 39
5310	5248	4872	4606	3840	3731	2071	1944	3385	3290	40 - 44
6026	5826	5248	4898	4545	4559	2183	2162	3507	3573	45 - 49
7051	7093	5719	6060	5667	5578	2574	2649	4052	4072	50 - 54
6247	6348	5188	5629	5128	5141	2427	2529	3642	3759	55 - 59
4921	4895	3944	4382	3889	3880	1853	2029	2752	2737	60 - 63
3215	3460	2626	2907	2522	2668	1340	1410	1673	1810	64 - 66
2810	3181	2218	2699	2043	2373	1133	1266	1310	1740	67 - 69
3688	4558	2999	3963	2860	3563	1528	2010	1912	2608	70 - 74
2580	3393	1909	2953	2062	2743	1214	1607	1493	1947	75 - 79
1381	2048	1080	1801	1240	1783	680	1053	780	1155	80 - 84
788	1223	592	1108	684	1030	401	697	462	759	85 YEARS AND OVER
78436	79937	66393	69619	59445	60675	31142	32166	46571	47971	16 YEARS AND OVER
67189	65534	57595	57095	50556	49183	26186	25533	40614	39762	16 - 66 YEARS
11247	14403	8798	12524	8889	11492	4956	6633	5957	8209	67 YEARS AND OVER
										1977
106233	106753	91375	93737	78831	79511	43347	44041	66274	67200	TOTAL
11087	10661	9425	8943	8100	7645	4989	4757	7753	7496	0 - 6 YEARS
10045	9492	9249	8738	7602	7179	4386	4206	7127	6835	7 - 12
4767	4448	4407	4253	3616	3502	2053	2017	3570	3266	13 - 15
6132	5876	6006	5637	4660	4427	2689	2596	4327	4271	16 - 19
7930	7431	7093	6520	5937	5405	3177	3048	5245	4884	20 - 24
8025	7564	6659	6349	5511	5227	3167	2940	4846	4525	25 - 29
8509	8056	6868	6682	5620	5448	3215	2949	4796	4710	30 - 34
6004	5671	5089	5092	4022	3933	2346	2258	3608	3623	35 - 39
5093	5112	4561	4620	3632	3478	2190	1929	3252	3127	40 - 44
5683	5482	5074	4871	3987	4098	2046	2020	3401	3358	45 - 49
6460	6219	5433	5323	4990	4929	2326	2365	3665	3691	50 - 54
6544	6865	5451	5953	5379	5416	2535	2633	3860	4089	55 - 59
4772	4976	3959	4373	3807	3987	1837	2042	2795	2824	60 - 63
3409	3605	2732	3204	2739	2791	1298	1486	1854	1969	64 - 66
2951	3338	2434	2805	2307	2555	1241	1370	1543	1741	67 - 69
3818	4750	3138	4097	2880	3583	1572	1947	1892	2613	70 - 74
2703	3592	2035	3114	2073	2870	1147	1656	1398	2097	75 - 79
1491	2237	1130	1965	1224	1877	731	1111	872	1283	80 - 84
810	1378	632	1198	745	1161	402	711	473	798	85 YEARS AND OVER
80334	82152	68294	71803	59513	61185	31919	33061	47827	49603	16 YEARS AND OVER
68561	66857	58925	58624	50284	49139	26826	26266	41649	41071	16 - 66 YEARS
11773	15295	9369	13179	9229	12046	5093	6795	6178	8532	67 YEARS AND OVER
										1980
108471	109168	93031	95469	78766	79835	44506	45262	67722	68776	TOTAL
11049	10435	9128	8682	7889	7478	5094	4838	7840	7456	0 - 6 YEARS
10035	9772	9130	8566	7338	6953	4547	4349	6992	6698	7 - 12
5034	4684	4693	4471	3846	3625	2188	2091	3576	3489	13 - 15
6343	5984	5991	5619	4700	4532	2750	2654	4647	4349	16 - 19
7901	7374	7195	6654	5664	5256	3217	3070	5261	5002	20 - 24
8099	7584	6715	6541	5487	5275	3091	3052	4931	4799	25 - 29
8861	8416	7239	7017	5773	5553	3449	3217	5111	4878	30 - 34
7313	6945	5938	5825	4888	4662	2897	2642	4196	4138	35 - 39
5702	5565	5024	5131	3778	3719	2295	2176	3437	3397	40 - 44
5157	5125	4730	4695	3664	3592	2072	1943	3311	3224	45 - 49
5882	5673	4999	4824	4238	4359	2133	2120	3403	3462	50 - 54
6538	6678	5470	5648	5215	5255	2408	2543	3670	3848	55 - 59
4860	5162	4065	4634	3964	4098	1915	2069	2885	3077	60 - 63
3333	3604	2787	3187	2629	2892	1280	1505	1940	2032	64 - 66
3128	3479	2536	3085	2502	2674	1206	1440	1709	1892	67 - 69
4085	5027	3301	4199	3164	3782	1694	2038	2075	2656	70 - 74
2705	3771	2255	3289	2058	2909	1132	1609	1370	2130	75 - 79
1590	2397	1171	2085	1219	1952	707	1127	866	1369	80 - 84
856	1493	664	1317	750	1269	431	779	502	880	85 YEARS AND OVER
82353	84277	70080	73750	59693	61779	32677	33984	49314	51133	16 YEARS AND OVER
69989	68110	60153	59775	50000	49193	27507	26991	42792	42206	16 - 66 YEARS
12364	16167	9927	13975	9693	12586	5170	6993	6522	8927	67 YEARS AND OVER

TABELL 3 FORTS. FOLKEMENGDEN VED UTGANGEN AV ÅRET, ETTER KJØNN OG ALDER. FYLKER 1974-2000

ÅR OG ALDER	ALTERNATIV H											
	ROGALAND				HORDALAND		SOGN OG FJORDANE		MØRE OG ROMSDAL		SØR-TRØNDELAG	
	M	K	M	K	M	K	M	K	M	K		
1974												
REGISTRERT FOLKEMENGDE												
I ALT	141427	142343	190528	194462	52612	50015	116158	114920	119276	120963		
0 - 6 ÅR	18462	17626	23957	22588	6052	5679	14191	13578	14230	13646		
7 - 12	15505	14719	20088	18699	5439	5001	12269	11448	12178	11437		
13 - 15	7249	6935	9628	9012	2740	2489	6132	5776	5513	5363		
16 - 19	9561	9361	12610	11997	3557	3304	8373	7786	7526	7197		
20 - 24	11643	10735	15771	14981	4072	3317	9707	8421	9150	9244		
25 - 29	11217	10446	16132	14990	3674	3132	8926	7867	9908	9284		
30 - 34	9081	8688	11907	11147	2858	2544	6793	6240	7972	7214		
35 - 39	7366	7084	9687	9382	2453	2217	5429	5193	5787	5739		
40 - 44	7180	6935	9522	9404	2558	2302	5523	5459	5871	5787		
45 - 49	7471	7271	9944	10059	2684	2445	6178	6168	6747	6598		
50 - 54	8261	8548	11202	11627	3102	2937	7046	6923	7522	7578		
55 - 59	7880	8010	10285	10928	2835	2910	6426	6666	6929	7129		
60 - 63	5502	5792	7497	8453	2397	2233	4529	4810	5044	5430		
64 - 66	3514	4114	4990	5894	1644	1753	3208	3468	3481	3723		
67 - 69	2841	3567	4281	5470	1500	1616	2825	3344	2812	3487		
70 - 74	3820	5068	5709	7966	2120	2294	3732	4620	3778	5007		
75 - 79	2601	3695	3998	5904	1497	1821	2626	3608	2678	3703		
80 - 84	1440	2305	2123	3670	888	1198	1445	2141	1381	2091		
85 ÅR OG OVER ...	833	1444	1197	2291	542	823	800	1404	769	1506		
16 ÅR OG OVER ...	100211	103063	136855	144163	38381	36846	83566	84118	87355	90517		
16 - 66 ÅR	88676	86984	119547	118862	31834	29094	72138	69001	75937	74923		
67 ÅR OG OVER ...	11535	16079	17308	25301	6547	7752	11428	15117	11418	15594		
1977												
I ALT	144944	145952	193341	196940	52760	50375	117778	116631	120970	122810		
0 - 6 ÅR	17781	16861	22941	21607	5973	5549	13636	12915	13616	12873		
7 - 12	16075	15541	20639	19359	5402	5022	12655	12024	12477	11831		
13 - 15	7624	7118	9690	9084	2731	2519	6054	5627	5852	5562		
16 - 19	9675	9306	12726	11926	3604	3213	8206	7579	7309	7127		
20 - 24	11641	11168	15906	15148	4104	3493	9866	8676	9418	9454		
25 - 29	11255	10358	15583	14495	3635	3168	9003	8016	9514	8953		
30 - 34	11017	10349	14785	13636	3581	3052	8423	7654	9385	8714		
35 - 39	8082	7821	10504	10131	2558	2383	6027	5587	6695	6409		
40 - 44	7031	6742	9161	9051	2448	2192	5239	5128	5590	5449		
45 - 49	7271	7074	9596	9669	2609	2341	5843	5804	6223	6103		
50 - 54	7524	7523	10181	10423	2759	2616	6329	6363	6940	6901		
55 - 59	8087	8589	10778	11250	2958	2965	6757	6916	7173	7381		
60 - 63	5777	6082	7561	8538	2166	2216	4726	5047	5179	5615		
64 - 66	3865	4169	5195	6105	1663	1632	3128	3475	3449	3891		
67 - 69	3211	3946	4538	5635	1500	1678	2937	3323	3182	3572		
70 - 74	3872	5308	5942	8197	2089	2436	3872	4988	3921	5191		
75 - 79	2766	3978	4088	6265	1524	1795	2682	3623	2706	4021		
80 - 84	1525	2470	2293	3924	905	1268	1573	2412	1535	2364		
85 ÅR OG OVER ...	865	1549	1234	2497	551	837	822	1474	806	1399		
16 ÅR OG OVER ...	103464	106432	140071	146890	38654	37285	85433	86065	89025	92544		
16 - 66 ÅR	91225	89181	121976	120372	32085	29271	73547	70245	76875	75997		
67 ÅR OG OVER ...	12239	17251	18095	26518	6569	8014	11886	15820	12150	16547		
1980												
I ALT	148437	149510	196093	199434	53003	50785	119387	118299	122592	124583		
0 - 6 ÅR	17595	16687	22521	21295	6033	5556	13562	12839	13335	12610		
7 - 12	16107	15436	20261	19098	5333	5007	12511	11903	12138	11548		
13 - 15	7898	7659	10242	9528	2724	2504	6260	5898	6276	5852		
16 - 19	10086	9489	12754	12036	3568	3223	8054	7444	7580	7356		
20 - 24	11707	11141	15978	15106	4103	3469	9854	8598	9442	9378		
25 - 29	11283	10719	15519	14451	3764	3265	9119	8186	9486	9054		
30 - 34	11517	10784	15574	14511	3726	3314	8953	8195	9545	8999		
35 - 39	9794	9209	12480	11615	3077	2766	7401	6769	8165	7618		
40 - 44	7551	7278	9845	9626	2528	2287	5564	5269	6038	5899		
45 - 49	6996	6770	9062	9155	2413	2244	5319	5260	5643	5624		
50 - 54	7176	7180	9533	9656	2561	2330	5904	5990	6363	6342		
55 - 59	7589	7869	10227	10748	2856	2779	6351	6555	6905	7126		
60 - 63	6071	6697	8030	8879	2181	2302	5150	5443	5396	5663		
64 - 66	3951	4296	5165	6028	1532	1614	3201	3576	3586	4060		
67 - 69	3523	4001	4725	5831	1518	1564	2868	3332	3153	3733		
70 - 74	4305	5784	6224	8448	2106	2526	4106	5098	4251	5402		
75 - 79	2812	4218	4216	6549	1509	1902	2733	3870	2808	4103		
80 - 84	1574	2594	2399	4184	922	1247	1590	2476	1608	2655		
85 ÅR OG OVER ...	902	1699	1338	2690	549	886	887	1598	874	1561		
16 ÅR OG OVER ...	106837	109728	143069	149513	38913	37718	87054	87659	90843	94573		
16 - 66 ÅR	93721	91432	124167	121811	32309	29593	74870	71285	78149	77119		
67 ÅR OG OVER ...	13116	18296	18902	27702	6604	8125	12184	16374	12694	17454		

POPULATION AT THE END OF THE YEAR, BY SEX AND AGE. COUNTIES 1974-2000

ALTERNATIVE H

NORD-TRØNDELAG		NORDLAND		TROMS		FINNMARK		YEAR AND AGE
M	K	M	K	M	K	M	K	
								1974
								REGISTERED POPULATION
62171	60102	123628	119389	73190	70042	41314	38099	TOTAL
7524	7029	14694	13887	9611	9184	5881	5570	0 - 6 YEARS
6744	6507	13318	12761	8023	7735	4777	4506	7 - 12
3130	2997	6415	5931	3694	3462	2047	1984	13 - 15
4194	3724	8410	7684	4798	4477	2657	2720	16 - 19
4770	4064	10011	8110	6129	5485	3692	3236	20 - 24
4490	4029	9448	8363	5701	5701	3950	3169	25 - 29
3627	3469	7565	6861	5110	4388	2756	2327	30 - 34
2867	2774	6070	5855	3786	3420	2236	1886	35 - 39
2958	2861	6080	5807	3625	3285	2141	1800	40 - 44
3373	3205	6649	6509	3923	3557	2164	1920	45 - 49
3808	3622	7375	7258	4099	3793	2138	1920	50 - 54
3511	3509	7020	7007	3606	3648	1922	1819	55 - 59
2697	2664	5240	5179	2762	2706	1422	1372	60 - 63
1816	1883	3561	3672	1799	1813	823	865	64 - 66
1553	1709	3014	3232	1469	1687	738	766	67 - 69
2238	2445	3918	4552	1944	2328	928	951	70 - 74
1535	1814	2607	3409	1299	1732	583	702	75 - 79
857	1072	1403	2013	763	1055	319	364	80 - 84
479	725	830	1299	436	586	140	222	85 YEARS AND OVER
44773	43569	89201	86810	51862	49661	28609	26039	16 YEARS AND OVER
38111	35804	77429	72305	45951	42273	25901	23034	16 - 66 YEARS
6662	7765	11772	14505	5911	7388	2708	3005	67 YEARS AND OVER
								1977
63224	61453	123914	120165	75291	72314	42354	38987	TOTAL
7267	6756	13610	13044	9134	8746	5546	5242	0 - 6 YEARS
6945	6778	13589	12635	8519	8198	5011	4711	7 - 12
3343	3148	6436	6279	3793	3636	2223	2090	13 - 15
4077	3690	8201	7317	4738	4428	2640	2611	16 - 19
4736	4177	9983	8504	6276	5679	3610	3293	20 - 24
4551	4018	9158	8017	6312	5708	3923	3257	25 - 29
4515	4244	9083	8144	6170	5443	3449	2828	30 - 34
3355	3176	6637	6219	4458	3877	2407	2005	35 - 39
2835	2654	5699	5537	3520	3213	2089	1738	40 - 44
3047	2988	6305	6033	3715	3383	2115	1847	45 - 49
3548	3365	6719	6689	4002	3639	2075	1843	50 - 54
3631	3589	7140	7132	3741	3780	1939	1795	55 - 59
2599	2703	5222	5316	2696	2783	1442	1457	60 - 63
1911	1942	3656	3788	1954	1930	1002	941	64 - 66
1660	1807	3247	3504	1641	1723	744	817	67 - 69
2217	2512	4164	4847	2046	2526	1013	1103	70 - 74
1579	1965	2692	3521	1350	1821	627	734	75 - 79
902	1170	1544	2275	782	1124	339	432	80 - 84
506	771	829	1364	444	677	160	243	85 YEARS AND OVER
45669	44771	90279	88207	53845	51734	29574	26944	16 YEARS AND OVER
38805	36546	77803	72696	47582	43863	26691	23615	16 - 66 YEARS
6864	8225	12476	15511	6263	7871	2883	3329	67 YEARS AND OVER
								1980
64310	62798	124279	120950	77319	74483	43374	39855	TOTAL
7078	6717	13441	12617	9039	8619	5403	5070	0 - 6 YEARS
6970	6548	12789	12152	8364	8070	4935	4666	7 - 12
3522	3480	6717	6342	4172	4027	2411	2239	13 - 15
4278	3884	8317	7629	4939	4650	2865	2711	16 - 19
4687	4101	9677	8300	6174	5578	3454	3276	20 - 24
4456	4198	9122	8208	6306	5859	3880	3236	25 - 29
4876	4427	9407	8385	6653	5952	3781	3072	30 - 34
4174	3876	7898	7228	5339	4668	2867	2356	35 - 39
3071	2859	6104	5828	3933	3523	2214	1874	40 - 44
2807	2788	5666	5523	3454	3195	1995	1679	45 - 49
3224	3109	6345	6123	3749	3480	2013	1769	50 - 54
3541	3409	6659	6791	3872	3561	1990	1805	55 - 59
2736	2817	5458	5622	2781	2994	1441	1405	60 - 63
1775	1925	3543	3746	1863	1946	946	1024	64 - 66
1747	1864	3335	3615	1778	1832	909	887	67 - 69
2299	2683	4462	5128	2198	2610	1039	1212	70 - 74
1586	2021	2856	3794	1436	1931	694	814	75 - 79
955	1278	1604	2405	803	1233	355	480	80 - 84
528	814	879	1514	466	755	191	280	85 YEARS AND OVER
46740	46053	91332	89839	55744	53767	30625	27880	16 YEARS AND OVER
39625	37393	78196	73383	49063	45406	27446	24207	16 - 66 YEARS
7115	8660	13136	16456	6681	8361	3179	3673	67 YEARS AND OVER

TABELL 3 FORTS. FOLKEMENGDEN VED UTGANGEN AV ÅRET, ETTER KJØNN OG ALDER. FYLKER 1974-2000

ÅR OG ALDER	ALTERNATIV H											
	ØSTFOLD				ÅKERSHUS		OSLO		HEDMARK		OPPLAND	
	M	M	K	F	M	K	M	K	M	K	M	K
1985												
I ALT	119751	121927	199752	201280	194877	224450	93149	93580	92498	93666		
0 - 6 ÅR	12308	11645	21931	20798	15007	14232	8704	8181	9225	8732		
7 - 12	10240	9725	17966	17262	11314	10873	7626	7252	8048	7672		
13 - 15	5475	5349	9703	9305	6217	5963	4297	4069	4464	4247		
16 - 19	7746	7284	12674	12571	10243	10553	5926	5222	6104	5751		
20 - 24	9187	8386	14630	15005	16002	19074	6431	5853	6542	6097		
25 - 29	8597	8441	15562	16187	17595	17071	6151	6098	6123	6057		
30 - 34	8608	8357	16849	17075	13894	13048	6467	6401	6367	6436		
35 - 39	9354	8888	18148	17577	14267	13886	7105	6724	6955	6767		
40 - 44	7678	7355	14477	13834	12605	12734	5695	5579	5833	5727		
45 - 49	6117	6105	10798	10213	10013	10831	4546	4517	4640	4647		
50 - 54	5632	5565	9557	9287	9529	10570	4435	4486	4475	4317		
55 - 59	6101	6220	9821	9725	11093	12471	5171	5303	4852	4955		
60 - 63	5197	5340	7494	7719	10391	12255	4572	4785	4189	4453		
64 - 66	3612	4172	5048	5340	7734	9971	3437	3689	3098	3231		
67 - 69	3214	3872	4104	4509	6636	9193	2982	3228	2665	2976		
70 - 74	4667	6012	4995	5970	9615	14812	4116	4734	3797	4464		
75 - 79	3277	4510	3188	4177	6765	12626	2839	3503	2582	3384		
80 - 84	1787	2925	1819	2835	3857	8565	1635	2371	1559	2222		
85 ÅR OG OVER	954	1776	988	1891	2100	5722	1014	1585	980	1531		
16 ÅR OG OVER	91728	95208	150152	153915	162339	193382	72522	74078	70761	73015		
16 - 66 ÅR	77829	76113	135058	134533	133366	142464	59936	58657	59178	58438		
67 ÅR OG OVER	13899	19095	15094	19382	28973	50918	12586	15421	11583	14577		
1990												
I ALT	122286	124617	207481	209752	188533	215876	93782	94890	94020	95790		
0 - 6 ÅR	12696	12010	22673	21500	14649	13892	8845	8315	9509	8999		
7 - 12	10541	9987	18358	17483	10968	10449	7897	7347	8245	7879		
13 - 15	5146	4885	8846	8422	5419	5158	3904	3624	4075	3886		
16 - 19	7153	6840	11715	11854	8985	9408	5294	4989	5629	5418		
20 - 24	9500	8806	15405	15946	15952	19196	6722	5933	7010	6432		
25 - 29	8934	8614	16195	16808	17368	16805	6251	6136	6190	6155		
30 - 34	8753	8627	17670	17951	13534	12744	6460	6526	6466	6547		
35 - 39	8738	8481	16845	16637	12277	12261	6681	6579	6648	6636		
40 - 44	9309	8907	17000	16289	14199	14382	7192	6804	7100	6853		
45 - 49	7644	7365	13875	12913	12329	13128	5724	5598	5859	5765		
50 - 54	5998	6085	10392	9986	9636	10589	4476	4503	4586	4619		
55 - 59	5397	5482	9004	9012	8978	10256	4286	4435	4291	4250		
60 - 63	4519	4757	7115	7319	8037	9387	3842	4042	3614	3842		
64 - 66	3571	3745	5074	5449	6563	8060	3020	3335	2812	3068		
67 - 69	3362	3986	4847	5537	6722	8792	3142	3584	2868	3193		
70 - 74	4585	5942	5859	6956	9474	14183	4330	5124	3835	4628		
75 - 79	3387	4893	3495	4446	7104	12472	2984	3857	2752	3639		
80 - 84	1979	3125	1980	3057	4028	8578	1715	2430	1560	2346		
85 ÅR OG OVER	1074	2080	1133	2187	2311	6136	1017	1729	971	1635		
16 ÅR OG OVER	93903	97735	157604	162347	157497	186377	73136	75604	72191	75026		
16 - 66 ÅR	79516	77709	140290	140164	127858	136216	59948	58880	60205	59585		
67 ÅR OG OVER	14367	20026	17314	22183	29639	50161	13188	16724	11986	15441		
2000												
I ALT	126912	129037	219617	222813	178247	201179	95453	97176	97183	99593		
0 - 6 ÅR	12673	11991	22973	21784	13655	12950	8709	8186	9516	9004		
7 - 12	11126	10537	19312	18392	10701	10193	8168	7603	8690	8302		
13 - 15	5491	5211	9242	8797	5290	5036	4114	3818	4348	4149		
16 - 19	7226	6786	11522	11505	8210	8477	5289	4791	5600	5378		
20 - 24	8705	8012	13954	14606	13441	16358	6008	5388	6317	5879		
25 - 29	8584	8428	15736	16563	15798	15513	5973	5939	6069	6061		
30 - 34	9429	9230	19240	19526	13495	12690	6890	6809	6947	7005		
35 - 39	9163	8904	17942	17688	12069	12100	6812	6771	6835	6870		
40 - 44	8838	8763	15957	15712	12543	13062	6778	6783	6866	6830		
45 - 49	8680	8521	14895	14182	12442	13593	6783	6670	6792	6754		
50 - 54	9078	8885	15670	14841	13478	14623	7078	6796	7020	6854		
55 - 59	7201	7232	12609	12259	11206	12469	5471	5531	5566	5640		
60 - 63	4401	4701	7365	7592	6828	8051	3338	3562	3373	3611		
64 - 66	2835	3083	4366	4788	4240	5323	2170	2450	2203	2395		
67 - 69	2672	3069	4313	4827	4302	5494	2204	2529	2151	2390		
70 - 74	4154	5156	6210	7644	7016	9801	3591	4472	3357	4142		
75 - 79	3388	4717	4260	5450	6933	11455	3072	4239	2831	3863		
80 - 84	2012	3350	2563	3854	4173	8104	1902	2899	1687	2618		
85 ÅR OG OVER	1256	2461	1488	2803	2427	5887	1103	1940	1015	1848		
16 ÅR OG OVER	97622	101298	168090	173840	148601	173000	74462	77569	74629	78138		
16 - 66 ÅR	84140	82545	149256	149262	123750	132259	62590	61490	63588	63277		
67 ÅR OG OVER	13482	18753	18834	24578	24851	40741	11872	16079	11041	14861		

POPULATION AT THE END OF THE YEAR, BY SEX AND AGE. COUNTIES 1974-2000

ALTERNATIVE H

BUSKERUD		VESTFOLD		TELEMARK		AUST-AGDER		VEST-AGDER		YEAR AND AGE
M	K	M	K	M	K	M	K	M	K	
1985										
111987	112904	95563	98109	78786	80350	46465	47261	70091	71249	TOTAL
11383	10756	9559	8988	7996	7547	5409	5139	8308	7874	0 - 6 YEARS
9571	9171	8168	7791	6724	6424	4503	4250	6675	6351	7 - 12
5091	4958	4655	4358	3681	3471	2338	2263	3506	3350	13 - 15
6909	6566	6420	5933	5009	4760	3017	2899	4808	4611	16 - 19
8179	7473	7324	6725	5617	5305	3358	3130	5663	5188	20 - 24
8143	7766	6840	6801	5381	5255	3119	3141	4983	4986	25 - 29
8510	8028	6966	6894	5481	5346	3287	3258	4985	4940	30 - 34
9085	8597	7447	7256	5774	5544	3644	3368	5202	4998	35 - 39
7358	7012	6031	5923	4841	4653	2947	2716	4215	4168	40 - 44
5716	5597	4992	5142	3733	3715	2288	2185	3386	3396	45 - 49
5092	5102	4644	4656	3591	3552	2041	1957	3238	3175	50 - 54
5653	5596	4806	4778	4076	4274	2072	2128	3256	3395	55 - 59
4893	5058	4100	4409	3860	3979	1796	1965	2712	2908	60 - 63
3450	3969	2941	3426	2806	3081	1355	1570	2052	2322	64 - 66
3017	3515	2571	3205	2488	2840	1228	1491	1786	2048	67 - 69
4378	5326	3626	4628	3431	4097	1711	2194	2453	2913	70 - 74
2968	4096	2400	3422	2299	3083	1230	1666	1509	2164	75 - 79
1633	2606	1360	2278	1237	2013	684	1112	823	1473	80 - 84
958	1712	713	1496	761	1411	438	829	531	989	85 YEARS AND OVER
85942	88019	73181	76972	60385	62908	34215	35609	51602	53674	16 YEARS AND OVER
72988	70764	62511	61943	50169	49464	28924	28317	44500	44087	16 - 66 YEARS
12954	17255	10670	15029	10216	13444	5291	7292	7102	9587	67 YEARS AND OVER
1990										
115402	116344	97894	100532	78963	80872	48422	49175	72345	73626	TOTAL
11737	11093	9851	9258	8144	7689	5649	5367	8652	8203	0 - 6 YEARS
9895	9410	8491	7993	6817	6479	4775	4511	7041	6645	7 - 12
4825	4599	4137	3910	3349	3204	2299	2170	3348	3149	13 - 15
6655	6476	5994	5598	4608	4404	3035	2896	4515	4368	16 - 19
8702	8019	7648	6955	5892	5507	3641	3384	5837	5399	20 - 24
8399	7872	6966	6875	5392	5322	3237	3192	5275	5138	25 - 29
8558	8206	7065	7127	5420	5351	3318	3348	5036	5105	30 - 34
8700	8221	7152	7116	5482	5336	3471	3386	5049	5035	35 - 39
9100	8654	7516	7347	5726	5532	3684	3441	5197	5032	40 - 44
7363	7045	6015	5961	4785	4650	2934	2725	4165	4169	45 - 49
5629	5561	4903	5089	3667	3684	2246	2192	3318	3343	50 - 54
4904	5033	4450	4594	3462	3494	1970	1962	3089	3110	55 - 59
4148	4284	3608	3727	2965	3233	1541	1683	2397	2568	60 - 63
3262	3483	2763	2983	2512	2697	1232	1364	1758	2033	64 - 66
3212	3823	2724	3270	2555	2988	1237	1500	1887	2171	67 - 69
4341	5501	3714	4939	3548	4344	1742	2282	2572	3209	70 - 74
3176	4341	2629	3763	2484	3338	1241	1788	1780	2375	75 - 79
1793	2837	1452	2372	1388	2140	743	1156	911	1497	80 - 84
1003	1886	816	1655	767	1430	427	828	518	1077	85 YEARS AND OVER
88945	91242	75415	79371	60653	63500	35699	37127	53304	55629	16 YEARS AND OVER
75420	72854	64080	63372	49911	49210	30309	29573	45636	45300	16 - 66 YEARS
13525	18388	11335	15999	10742	14290	5390	7554	7668	10329	67 YEARS AND OVER
2000										
121676	122171	101853	104708	79483	81682	52082	52577	76390	77794	TOTAL
11976	11323	9774	9180	8017	7571	5868	5571	8756	8300	0 - 6 YEARS
10479	9972	8936	8409	7047	6701	5156	4871	7554	7128	7 - 12
5122	4883	4444	4196	3470	3324	2530	2389	3697	3476	13 - 15
6756	6410	5932	5475	4497	4294	3247	3058	4760	4467	16 - 19
8239	7541	6891	6296	5271	4964	3657	3285	5519	5029	20 - 24
8375	7973	6698	6695	5215	5150	3354	3259	5098	5035	25 - 29
9287	8826	7518	7536	5736	5674	3656	3619	5496	5486	30 - 34
8997	8525	7388	7428	5491	5432	3613	3534	5326	5330	35 - 39
8754	8461	7293	7409	5404	5352	3535	3535	5081	5203	40 - 44
8679	8309	7163	7209	5371	5330	3479	3437	4958	5041	45 - 49
8922	8600	7338	7296	5554	5478	3576	3426	5017	4956	50 - 54
6970	6887	5697	5832	4540	4536	2781	2726	3914	4028	55 - 59
4158	4314	3614	3998	2698	2883	1654	1767	2400	2607	60 - 63
2497	2783	2254	2599	1755	1936	1098	1138	1538	1691	64 - 66
2404	2855	2237	2584	1694	1918	963	1130	1532	1678	67 - 69
3804	4683	3328	4030	2740	3513	1460	1858	2187	2775	70 - 74
3184	4521	2751	3857	2519	3491	1228	1791	1786	2559	75 - 79
1907	3111	1630	2790	1555	2449	764	1286	1130	1816	80 - 84
1166	2194	967	1889	909	1686	463	897	641	1189	85 YEARS AND OVER
94099	95993	78699	82923	60949	64086	38528	39746	56383	58890	16 YEARS AND OVER
81634	78629	67786	67773	51532	51029	33650	32784	49107	48873	16 - 66 YEARS
12465	17364	10913	15150	9417	13057	4878	6962	7276	10017	67 YEARS AND OVER

TABELL 3 FORTS. FOLKEMENGDEN VED UTGANGEN AV ÅRET, ETTER KJØNN OG ALDER. FYLKER 1974-2000

ÅR OG ALDER	ALTERNATIV H									
	ROGALAND		HORDALAND		SOGN OG FJORDANE		MØRE OG ROMSDAL		SØR-TRØNDELAG	
	M	K	M	K	M	K	M	K	M	K
1985										
I ALT	154074	155098	200563	203381	53583	51604	122016	121073	125207	127321
0 - 6 ÅR	18409	17406	23199	21928	6346	5853	14106	13264	13761	12934
7 - 12	15060	14276	18804	17730	5160	4746	11659	10996	11220	10527
13 - 15	7971	7745	10009	9350	2655	2559	6207	5938	5951	5691
16 - 19	10829	10490	13601	12972	3597	3283	8507	8034	8261	7976
20 - 24	12339	11459	16219	15318	4157	3442	9741	8506	9815	9722
25 - 29	11306	10930	15702	14601	3741	3360	9137	8356	9606	9167
30 - 34	11427	10890	14909	13987	3727	3350	8985	8279	9163	8786
35 - 39	11616	10832	15261	14303	3765	3401	8988	8221	9315	8909
40 - 44	9712	9178	12303	11522	3093	2795	7345	6769	8089	7610
45 - 49	7429	7201	9610	9491	2493	2270	5468	5243	5969	5856
50 - 54	6783	6680	8750	8959	2329	2206	5163	5208	5495	5554
55 - 59	6857	7036	9050	9412	2423	2306	5644	5872	6064	6187
60 - 63	5575	6009	7547	8214	2119	2117	4682	5026	5112	5445
64 - 66	4281	4835	5599	6392	1549	1671	3611	3956	3780	4187
67 - 69	3773	4492	4888	5991	1344	1607	3105	3667	3335	3875
70 - 74	4924	6119	6591	8788	2082	2346	4076	5119	4505	5780
75 - 79	3127	4717	4518	6878	1527	2056	2977	4152	3092	4399
80 - 84	1693	2922	2543	4532	906	1320	1646	2682	1698	2841
85 ÅR OG OVER	963	1881	1460	3013	570	916	969	1785	976	1875
16 ÅR OG OVER	112634	115671	148551	154373	39422	38446	90044	90875	94275	98169
16 - 66 ÅR	98154	95540	128551	125171	32993	30201	77271	73470	80669	79399
67 ÅR OG OVER	14480	20131	20000	29202	6429	8245	12773	17405	13606	18770
1990										
I ALT	159559	160363	205055	207117	54433	52491	124762	123670	127937	129995
0 - 6 ÅR	19184	18139	23837	22532	6533	6023	14494	13632	14223	13372
7 - 12	15596	14827	19229	18132	5432	4985	12096	11371	11444	10730
13 - 15	7465	7116	9253	8743	2586	2380	5834	5498	5553	5211
16 - 19	10322	9882	12762	12039	3439	3156	7963	7499	7659	7403
20 - 24	13105	12383	17037	16170	4203	3591	10191	9035	10404	10318
25 - 29	11818	11189	15998	14839	3809	3371	9134	8343	9953	9442
30 - 34	11451	11105	15055	14163	3723	3438	9016	8447	9266	8910
35 - 39	11460	10896	14591	13802	3739	3425	8955	8272	8925	8682
40 - 44	11523	10798	15025	14160	3773	3435	8904	8206	9273	8912
45 - 49	9554	9081	12023	11370	3064	2776	7207	6719	7982	7548
50 - 54	7206	7111	9276	9286	2410	2230	5314	5201	5819	5791
55 - 59	6471	6543	8295	8718	2203	2175	4942	5110	5241	5424
60 - 63	5064	5376	6702	7248	1811	1764	4158	4515	4478	4713
64 - 66	3779	4123	4930	5627	1365	1431	3145	3523	3440	3791
67 - 69	3713	4480	5006	5914	1415	1568	3125	3648	3335	3965
70 - 74	5349	6948	6971	9161	1933	2441	4520	5666	4764	5961
75 - 79	3574	4989	4779	7155	1509	1911	2958	4168	3271	4709
80 - 84	1892	3273	2730	4764	920	1424	1796	2870	1869	3046
85 ÅR OG OVER	1033	2104	1556	3294	566	967	1010	1947	1038	2067
16 ÅR OG OVER	117314	120281	152736	157710	39882	39103	92338	93169	96717	100682
16 - 66 ÅR	101753	98487	131694	127422	33539	30792	78929	74870	82440	80934
67 ÅR OG OVER	15561	21794	21042	30288	6343	8311	13409	18299	14277	19748
2000										
I ALT	169133	169356	212863	213173	56459	54239	129889	128271	132744	134441
0 - 6 ÅR	19505	18448	23850	22550	6584	6066	14492	13633	14240	13394
7 - 12	16769	15950	20217	19065	5740	5258	12706	11945	12120	11372
13 - 15	8117	7738	9820	9278	2813	2584	6236	5879	5903	5544
16 - 19	10500	9981	12692	11961	3622	3266	8127	7560	7628	7306
20 - 24	12249	11360	15498	14615	4061	3354	9477	8279	9530	9408
25 - 29	11733	11197	15532	14473	3700	3299	8887	8207	9771	9299
30 - 34	12596	12129	16111	15146	3930	3622	9486	8929	10084	9656
35 - 39	11943	11356	15040	14215	3819	3541	9056	8478	9290	9034
40 - 44	11367	11060	14485	13843	3731	3531	8878	8410	8967	8819
45 - 49	11138	10720	14001	13464	3683	3410	8647	8168	8779	8621
50 - 54	10989	10548	14140	13646	3612	3348	8472	8062	8937	8748
55 - 59	8841	8765	11024	10857	2815	2705	6700	6547	7412	7283
60 - 63	5186	5486	6653	7074	1723	1726	3862	4029	4200	4468
64 - 66	3303	3608	4177	4736	1127	1165	2508	2743	2634	2955
67 - 69	3141	3562	3997	4766	1080	1228	2402	2860	2590	2990
70 - 74	4536	5755	5938	7607	1625	1903	3778	4819	4028	5062
75 - 79	3638	5237	4853	7068	1382	1856	3079	4386	3329	4739
80 - 84	2341	3935	3062	5175	849	1376	1987	3201	2089	3366
85 ÅR OG OVER	1291	2521	1773	3634	563	1001	1109	2136	1213	2377
16 ÅR OG OVER	124792	127220	158976	162280	41322	40331	96455	96814	100481	104131
16 - 66 ÅR	109845	106210	139353	134030	35823	32967	84100	79412	87232	85597
67 ÅR OG OVER	14947	21010	19623	28250	5499	7364	12355	17402	13249	18534

POPULATION AT THE END OF THE YEAR, BY SEX AND AGE. COUNTIES 1974-2000

ALTERNATIVE H

NORD-TRØNDELAG		NORDLAND		TROMS		FINNMARK		YEAR AND AGE
M	K	M	K	M	K	M	K	
1985								
66175	64836	124989	122097	80634	77843	44964	41166	TOTAL
7396	7023	13808	12965	9491	9058	5595	5249	0 - 6 YEARS
6471	6146	11439	10899	7691	7408	4476	4204	7 - 12
3553	3267	6226	6007	4122	3959	2404	2265	13 - 15
4627	4344	8773	7780	5618	5270	3177	2958	16 - 19
4930	4330	9836	8476	6414	5840	3709	3346	20 - 24
4425	4212	8996	8289	6325	5950	3768	3287	25 - 29
4759	4512	8999	8259	6477	5908	3636	3026	30 - 34
5113	4594	9249	8348	6511	5862	3593	2924	35 - 39
4216	3879	7697	7129	5246	4591	2800	2279	40 - 44
3046	2852	5936	5681	3836	3481	2118	1798	45 - 49
2746	2748	5456	5376	3349	3149	1873	1585	50 - 54
3081	3041	6005	5930	3557	3401	1877	1664	55 - 59
2631	2655	4937	5213	2905	2729	1476	1359	60 - 63
1895	1976	3708	3987	1972	2116	976	995	64 - 66
1704	1923	3418	3791	1751	1991	877	970	67 - 69
2386	2828	4570	5424	2410	2783	1220	1370	70 - 74
1666	2188	3239	4185	1597	2126	751	987	75 - 79
953	1399	1723	2632	867	1340	421	564	80 - 84
577	919	974	1726	495	881	217	336	85 YEARS AND OVER
48755	48400	93516	92226	59330	57418	32489	29448	16 YEARS AND OVER
41469	39143	79592	74468	52210	48297	29003	25221	16 - 66 YEARS
7286	9257	13924	17758	7120	9121	3486	4227	67 YEARS AND OVER
1990								
68114	66762	125795	123260	83884	80950	46473	42369	TOTAL
7745	7356	14116	13253	9944	9486	5812	5452	0 - 6 YEARS
6671	6345	11768	11106	8001	7681	4586	4296	7 - 12
3258	3103	5698	5381	3791	3638	2152	1996	13 - 15
4469	4015	7624	7086	5174	4896	2959	2787	16 - 19
5228	4608	10140	8657	7075	6322	4023	3576	20 - 24
4613	4367	9164	8444	6554	6145	3962	3350	25 - 29
4743	4545	8930	8364	6498	6005	3576	3077	30 - 34
4971	4650	8841	8202	6311	5801	3446	2869	35 - 39
5148	4600	9043	8253	6383	5746	3481	2818	40 - 44
4164	3852	7499	6955	5100	4518	2683	2190	45 - 49
2981	2822	5721	5534	3711	3423	1989	1697	50 - 54
2629	2690	5168	5209	3178	3075	1740	1494	55 - 59
2264	2325	4426	4512	2633	2552	1385	1240	60 - 63
1818	1854	3271	3571	1966	1944	958	968	64 - 66
1671	1874	3276	3721	1850	1959	912	929	67 - 69
2408	2924	4794	5779	2471	3051	1224	1429	70 - 74
1728	2304	3312	4419	1746	2265	885	1117	75 - 79
1010	1517	1952	2903	966	1468	455	684	80 - 84
595	1011	1052	1911	532	975	245	400	85 YEARS AND OVER
50440	49958	94213	93520	62148	60145	33923	30625	16 YEARS AND OVER
43028	40328	79827	74787	54583	50427	30202	26066	16 - 66 YEARS
7412	9630	14386	18733	7565	9718	3721	4559	67 YEARS AND OVER
2000								
71864	70346	127715	125296	89416	86345	48796	44167	TOTAL
7818	7425	13780	12927	10061	9600	5787	5427	0 - 6 YEARS
7181	6829	12217	11528	8629	8287	4878	4567	7 - 12
3552	3387	6007	5679	4149	3977	2313	2147	13 - 15
4455	4098	7654	6932	5262	4939	2922	2728	16 - 19
4891	4269	8888	7723	6431	5772	3620	3222	20 - 24
4622	4335	8567	8065	6540	6117	3897	3299	25 - 29
5204	4965	9485	8837	7207	6570	3953	3312	30 - 34
5134	4827	8983	8457	6542	6055	3538	2970	35 - 39
4993	4683	8601	8213	6204	5772	3305	2809	40 - 44
4916	4602	8426	7923	5987	5567	3182	2646	45 - 49
4945	4508	8520	7883	5979	5533	3109	2543	50 - 54
3882	3713	6867	6583	4663	4330	2345	1953	55 - 59
2201	2209	4097	4177	2692	2609	1375	1218	60 - 63
1339	1441	2621	2798	1643	1681	863	802	64 - 66
1269	1477	2513	2868	1499	1649	784	778	67 - 69
2058	2486	3968	4759	2344	2703	1169	1269	70 - 74
1717	2274	3188	4438	1857	2319	905	1123	75 - 79
1054	1651	2101	3266	1083	1725	535	802	80 - 84
633	1167	1232	2240	644	1140	316	552	85 YEARS AND OVER
53313	52705	95711	95162	66577	64481	35818	32026	16 YEARS AND OVER
46582	43650	82709	77591	59150	54945	32109	27502	16 - 66 YEARS
6731	9055	13002	17571	7427	9536	3709	4524	67 YEARS AND OVER

TABELL 3 FORTS. FOLKEMENGDEN VED UTGANGEN AV ÅRET, ETTER KJØNN OG ALDER. FYLKER 1974-2000

ÅR OG ALDER	ALTERNATIV L									
	ØSTFOLD		AKERSHUS		OSLO		HEDMARK		OPPLAND	
	M	K	M	K	M	K	M	K	M	K
1974 REGISTRERT FOLKEMENGDE										
I ALT	113495	114470	175544	174928	215836	249501	92041	90298	89431	88167
0 - 6 ÅR	12471	12000	22027	21056	18837	18074	9130	8800	9660	9033
7 - 12	11160	10478	19065	18085	14785	14444	8623	8191	8612	8188
13 - 15	5223	4967	8662	8032	7765	7271	4193	4101	4196	4020
16 - 19	7045	6601	10832	10664	11335	11773	5687	5345	5708	5301
20 - 24	8478	7844	12621	12844	17202	20365	6367	5668	6279	5771
25 - 29	9260	8688	15597	15804	22180	20907	6629	6113	6214	6113
30 - 34	7104	6711	13587	13449	14841	13577	5029	4936	5045	5142
35 - 39	6008	5940	10894	10874	10718	10633	4272	4383	4434	4343
40 - 44	5912	5801	10503	10242	10948	11318	4800	4680	4668	4445
45 - 49	6585	6297	10821	10294	12628	13634	5604	5543	5221	5183
50 - 54	7364	7388	11096	10657	16037	17924	6708	6601	6179	5922
55 - 59	6452	7004	8732	8258	14567	17658	5949	5743	5329	5430
60 - 63	5230	5719	5745	5822	11280	14562	4481	4331	4163	4070
64 - 66	3624	3869	3711	3867	7464	10675	3042	2960	2714	2889
67 - 69	2974	3505	3006	3320	6512	9982	2647	2682	2470	2602
70 - 74	4067	5021	3961	4928	8937	15535	3794	4233	3680	4000
75 - 79	2539	3501	2555	3561	5664	11519	2770	3179	2662	2988
80 - 84	1329	2068	1437	2088	2822	6219	1521	1774	1466	1743
85 ÅR OG OVER ...	670	1068	692	1083	1314	3431	795	1035	731	984
16 ÅR OG OVER ...	84641	87025	125790	127755	174449	209712	70095	69206	66963	66926
16 - 66 ÅR	73062	71862	114139	112775	149200	163026	58568	56303	55954	54609
67 ÅR OG OVER ...	11579	15163	11651	14980	25249	46686	11527	12903	11009	12317
1977										
I ALT	114745	116240	182195	182545	208450	241075	91903	90900	89830	89425
0 - 6 ÅR	11434	10950	20101	19276	16128	15464	8216	7969	8694	8226
7 - 12	11328	10764	19676	18772	14560	13887	8804	8074	9028	8413
13 - 15	5475	5149	9279	8941	7008	6753	4256	4180	4228	4123
16 - 19	7008	6663	11491	11168	10850	11014	5435	5208	5546	5288
20 - 24	8768	8083	13259	13632	16749	20024	6559	5862	6464	6014
25 - 29	8488	8105	14676	14975	19224	18268	6284	5919	6058	5848
30 - 34	9083	8519	17371	17200	17448	15972	6406	6142	6278	6237
35 - 39	6309	6164	12239	12078	11167	10979	4714	4675	4842	4843
40 - 44	5800	5600	10089	9880	9800	10171	4306	4377	4351	4243
45 - 49	6123	6146	10662	10136	11457	12388	5087	4964	4921	4775
50 - 54	6951	6652	10698	10238	13657	14912	5945	5959	5554	5472
55 - 59	6769	7246	9909	9728	15056	17904	6328	6262	5718	5700
60 - 63	5078	5582	6192	6095	11105	13956	4522	4527	4095	4254
64 - 66	3638	4176	3948	4112	7620	10470	3205	3167	2929	2960
67 - 69	3321	3719	3346	3734	6713	10063	2818	2868	2506	2778
70 - 74	4175	5328	4143	5059	8979	15162	3745	4166	3521	3956
75 - 79	2814	3847	2870	3958	6131	12461	2788	3377	2689	3235
80 - 84	1436	2278	1522	2320	3251	7304	1639	2059	1609	1963
85 ÅR OG OVER ...	747	1269	724	1243	1547	3923	846	1145	799	1097
16 ÅR OG OVER ...	86508	89377	133139	135556	170754	204971	70627	70677	67880	68663
16 - 66 ÅR	74015	72936	120534	119242	144133	156058	58791	57062	56756	55634
67 ÅR OG OVER ...	12493	16441	12605	16314	26621	48913	11836	13615	11124	13029
1980										
I ALT	115701	117613	188011	188878	201243	232969	91644	91298	90067	90400
0 - 6 ÅR	10543	10025	18660	17861	13869	13265	7480	7110	7936	7491
7 - 12	10956	10527	19562	18658	13370	12753	8465	7987	8802	8348
13 - 15	5773	5449	9884	9462	6873	6577	4512	4123	4582	4249
16 - 19	7329	6805	11824	11693	10332	10636	5578	5221	5562	5390
20 - 24	8758	8189	13953	14257	16513	19614	6342	5845	6490	5997
25 - 29	8431	8147	14682	15270	17884	17356	6178	5979	6015	5952
30 - 34	9239	8777	17845	17713	16566	15206	6891	6539	6657	6556
35 - 39	7705	7334	15229	14735	13022	12589	5593	5501	5699	5652
40 - 44	6154	6110	11208	10882	10303	10589	4527	4504	4625	4614
45 - 49	5742	5577	9939	9503	9907	10815	4516	4504	4539	4340
50 - 54	6365	6319	10429	10026	11779	12857	5364	5375	5063	5037
55 - 59	6839	7001	10261	10246	14231	16275	6130	6194	5669	5674
60 - 63	5092	5559	6927	6850	11202	13966	4726	4772	4215	4395
64 - 66	3561	4043	4157	4308	7541	9992	3138	3294	2852	3069
67 - 69	3333	4009	3561	3975	6851	9863	2967	3067	2702	2848
70 - 74	4512	5533	4479	5353	9234	15273	3914	4294	3558	4149
75 - 79	2965	4219	2967	3989	6443	12502	2720	3430	2591	3211
80 - 84	1583	2507	1620	2637	3522	8264	1658	2231	1600	2154
85 ÅR OG OVER ...	821	1483	824	1460	1801	4577	945	1328	910	1274
16 ÅR OG OVER ...	88429	91612	139905	142897	167131	200374	71187	72078	68747	70312
16 - 66 ÅR	75215	73861	126454	125483	139280	149895	58983	57728	57386	56676
67 ÅR OG OVER ...	13214	17751	13451	17414	27851	50479	12204	14350	11361	13636

POPULATION AT THE END OF THE YEAR, BY SEX AND AGE. COUNTIES 1974-2000

ALTERNATIVE L

BUSKERUD		VESTFOLD		TELEMARK		AUST-AGDER		VEST-AGDER		YEAR AND AGE
M	K	M	K	M	K	M	K	M	K	
1974										
REGISTERED POPULATION										
103860	104201	89676	91884	78921	79148	42231	42795	64875	65584	TOTAL
11280	10902	9963	9432	8482	8015	4936	4737	7965	7689	0 - 6 YEARS
9689	9004	8958	8587	7501	7108	4103	3982	7098	6734	7 - 12
4455	4358	4352	4246	3493	3350	2050	1910	3241	3190	13 - 15
6327	5998	5910	5491	5047	4743	2592	2614	4288	4156	16 - 19
7779	7142	6987	6275	5829	5311	3225	2924	5117	4612	20 - 24
8366	8026	6916	6580	5816	5508	3228	2883	4902	4641	25 - 29
6505	6188	5409	5301	4549	4370	2462	2378	3933	3839	30 - 34
5442	5310	4776	4966	3724	3694	2231	2011	3363	3273	35 - 39
5310	5248	4872	4606	3840	3731	2071	1944	3385	3290	40 - 44
6026	5826	5248	4898	4545	4559	2183	2162	3507	3573	45 - 49
7051	7093	5719	6060	5667	5578	2574	2649	4052	4072	50 - 54
6247	6348	5188	5629	5128	5141	2427	2529	3642	3759	55 - 59
4921	4895	3944	4382	3889	3880	1853	2029	2752	2737	60 - 63
3215	3460	2626	2907	2522	2668	1340	1410	1673	1810	64 - 66
2810	3181	2218	2699	2043	2373	1133	1266	1310	1740	67 - 69
3688	4558	2999	3963	2860	3563	1528	2010	1912	2608	70 - 74
2580	3393	1909	2953	2062	2743	1214	1607	1493	1947	75 - 79
1381	2048	1080	1801	1240	1783	680	1053	780	1155	80 - 84
788	1223	592	1108	684	1030	401	697	462	759	85 YEARS AND OVER
78436	79937	66393	69619	59445	60675	31142	32166	46571	47971	16 YEARS AND OVER
67189	65534	57595	57095	50556	49183	26186	25533	40614	39762	16 - 66 YEARS
11247	14403	8798	12524	8889	11492	4956	6633	5957	8209	67 YEARS AND OVER
1977										
105712	106257	90943	93330	78448	79150	43103	43815	65899	66846	TOTAL
10566	10165	8993	8536	7717	7284	4745	4531	7375	7142	0 - 6 YEARS
10045	9492	9249	8738	7602	7179	4386	4206	7127	6835	7 - 12
4767	4448	4407	4253	3616	3502	2053	2017	3570	3266	13 - 15
6132	5876	6006	5637	4660	4427	2689	2596	4327	4271	16 - 19
7930	7431	7093	6520	5937	5405	3177	3048	5245	4884	20 - 24
8025	7564	6659	6349	5511	5227	3167	2940	4846	4525	25 - 29
8509	8056	6868	6682	5620	5448	3215	2949	4796	4710	30 - 34
6004	5671	5089	5092	4022	3933	2346	2258	3608	3623	35 - 39
5093	5112	4561	4620	3632	3478	2190	1929	3252	3127	40 - 44
5683	5482	5074	4871	3987	4098	2046	2020	3401	3358	45 - 49
6460	6219	5433	5323	4990	4929	2326	2365	3665	3691	50 - 54
6544	6865	5451	5953	5379	5416	2535	2633	3860	4089	55 - 59
4772	4976	3959	4373	3807	3987	1837	2042	2795	2824	60 - 63
3409	3605	2732	3204	2739	2791	1298	1486	1854	1969	64 - 66
2951	3338	2434	2805	2307	2555	1241	1370	1543	1741	67 - 69
3818	4750	3138	4097	2880	3583	1572	1947	1892	2613	70 - 74
2703	3592	2035	3114	2073	2870	1147	1656	1398	2097	75 - 79
1491	2237	1130	1965	1224	1877	731	1111	872	1283	80 - 84
810	1378	632	1198	745	1161	402	711	473	798	85 YEARS AND OVER
80334	82152	68294	71803	59513	61185	31919	33061	47827	49603	16 YEARS AND OVER
68561	66857	58925	58624	50284	49139	26826	26266	41649	41071	16 - 66 YEARS
11773	15295	9369	13179	9229	12046	5093	6795	6178	8532	67 YEARS AND OVER
1980										
107227	107993	91995	94489	77867	78994	43928	44713	66829	67932	TOTAL
9805	9260	8092	7702	6990	6637	4516	4289	6947	6612	0 - 6 YEARS
10035	9772	9130	8566	7338	6953	4547	4349	6992	6698	7 - 12
5034	4684	4693	4471	3846	3625	2188	2091	3576	3489	13 - 15
6343	5984	5991	5619	4700	4532	2750	2654	4647	4349	16 - 19
7901	7374	7195	6654	5664	5256	3217	3070	5261	5002	20 - 24
8099	7584	6715	6541	5487	5275	3091	3052	4931	4799	25 - 29
8861	8416	7239	7017	5773	5553	3449	3217	5111	4878	30 - 34
7313	6945	5938	5825	4888	4662	2897	2642	4196	4138	35 - 39
5702	5565	5024	5131	3778	3719	2295	2176	3437	3397	40 - 44
5157	5125	4730	4695	3664	3592	2072	1943	3311	3224	45 - 49
5882	5673	4999	4824	4238	4359	2133	2120	3403	3462	50 - 54
6538	6678	5470	5648	5215	5255	2408	2543	3670	3848	55 - 59
4860	5162	4065	4634	3964	4098	1915	2069	2885	3077	60 - 63
3333	3604	2787	3187	2629	2892	1280	1505	1940	2032	64 - 66
3128	3479	2536	3085	2502	2674	1206	1440	1709	1892	67 - 69
4085	5027	3301	4199	3164	3782	1694	2038	2075	2656	70 - 74
2705	3771	2255	3289	2058	2909	1132	1609	1370	2130	75 - 79
1590	2397	1171	2085	1219	1952	707	1127	866	1369	80 - 84
856	1493	664	1317	750	1269	431	779	502	880	85 YEARS AND OVER
82353	84277	70080	73750	59693	61779	32677	33984	49314	51133	16 YEARS AND OVER
69989	68110	60153	59775	50000	49193	27507	26991	42792	42206	16 - 66 YEARS
12364	16167	9927	13975	9693	12586	5170	6993	6522	8927	67 YEARS AND OVER

TABELL 3 FORTS. FOLKEMENGDEN VED UTGANGEN AV RRET, ETTER KJØNN OG ALDER. FYLKER 1974-2000

ÅR OG ALDER	ALTERNATIV L											
	ROGALAND				HORDALAND		SOGN OG FJORDANE		MØRE OG ROMSDAL		SØR-TRØNDELAG	
	M	M	K	F	M	K	M	K	M	K	M	K
1974												
REGISTRERT FOLKEMENGDEN												
I ALT	141427	142343	190528	194462	52612	50015	116158	114920	119276	120963		
0 - 6 ÅR	18462	17626	23957	22588	6052	5679	14191	13578	14230	13646		
7 - 12	15505	14719	20088	18699	5439	5001	12269	11448	12178	11437		
13 - 15	7249	6935	9628	9012	2740	2489	6132	5776	5513	5363		
16 - 19	9561	9361	12610	11997	3557	3304	8373	7786	7526	7197		
20 - 24	11643	10735	15771	14981	4072	3317	9707	8421	9150	9244		
25 - 29	11217	10446	16132	14990	3674	3132	8926	7867	9908	9284		
30 - 34	9081	8688	11907	11147	2858	2544	6793	6240	7972	7214		
35 - 39	7366	7084	9687	9382	2453	2217	5429	5193	5787	5739		
40 - 44	7180	6935	9522	9404	2558	2302	5523	5459	5871	5787		
45 - 49	7471	7271	9944	10059	2684	2445	6178	6168	6747	6598		
50 - 54	8261	8548	11202	11627	3102	2937	7046	6923	7522	7578		
55 - 59	7880	8010	10285	10928	2835	2910	6426	6666	6929	7129		
60 - 63	5502	5792	7497	8453	2397	2233	4529	4810	5044	5430		
64 - 66	3514	4114	4990	5894	1644	1753	3208	3468	3481	3723		
67 - 69	2841	3567	4281	5470	1500	1616	2825	3344	2812	3487		
70 - 74	3820	5068	5709	7966	2120	2294	3732	4620	3778	5007		
75 - 79	2601	3695	3998	5904	1497	1821	2626	3608	2678	3703		
80 - 84	1440	2305	2123	3670	888	1198	1445	2141	1381	2091		
85 ÅR OG OVER ...	833	1444	1197	2291	542	823	800	1404	769	1306		
16 ÅR OG OVER ...	100211	103063	136855	144163	38381	36846	83566	84118	87355	90517		
16 - 66 ÅR	88676	86984	119547	118862	31834	29094	72138	69001	75937	74923		
67 ÅR OG OVER ...	11535	16079	17308	25301	6547	7752	11428	15117	11418	15594		
1977												
I ALT	144098	145155	192230	195897	52476	50106	117127	116020	120308	122190		
0 - 6 ÅR	16935	16064	21830	20564	5689	5280	12985	12304	12954	12253		
7 - 12	16075	15541	20639	19359	5402	5022	12655	12024	12477	11831		
13 - 15	7624	7118	9690	9084	2731	2519	6054	5627	5852	5562		
16 - 19	9675	9306	12726	11926	3604	3213	8206	7579	7309	7127		
20 - 24	11641	11168	15906	15148	4104	3493	9866	8676	9418	9454		
25 - 29	11255	10358	15583	14495	3635	3168	9003	8016	9514	8953		
30 - 34	11017	10349	14785	13636	3581	3052	8423	7654	9385	8714		
35 - 39	8082	7821	10504	10131	2558	2383	6027	5587	6695	6409		
40 - 44	7031	6742	9161	9051	2448	2192	5239	5128	5590	5449		
45 - 49	7271	7074	9596	9669	2609	2341	5843	5804	6223	6103		
50 - 54	7524	7523	10181	10423	2759	2616	6329	6363	6940	6901		
55 - 59	8087	8589	10778	11250	2958	2965	6757	6916	7173	7381		
60 - 63	5777	6082	7561	8538	2166	2216	4726	5047	5179	5615		
64 - 66	3865	4169	5195	6105	1663	1632	3128	3475	3449	3891		
67 - 69	3211	3946	4538	5635	1500	1678	2937	3323	3182	3572		
70 - 74	3872	5308	5942	8197	2089	2436	3872	4988	3921	5191		
75 - 79	2766	3978	4088	6265	1524	1795	2682	3623	2706	4021		
80 - 84	1525	2470	2293	3924	905	1268	1573	2412	1535	2364		
85 ÅR OG OVER ...	865	1549	1234	2497	551	837	822	1474	806	1399		
16 ÅR OG OVER ...	103464	106432	140071	146890	38654	37285	85433	86065	89025	92544		
16 - 66 ÅR	91225	89181	121976	120372	32085	29271	73547	70245	76875	75997		
67 ÅR OG OVER ...	12239	17251	18095	26518	6569	8014	11886	15820	12150	16547		
1980												
I ALT	146434	147613	193524	197009	52315	50149	117844	116844	121064	123151		
0 - 6 ÅR	15592	14790	19952	18870	5345	4920	12019	11384	11807	11178		
7 - 12	16107	15436	20261	19098	5333	5007	12511	11903	12138	11548		
13 - 15	7898	7659	10242	9528	2724	2504	6260	5898	6276	5852		
16 - 19	10086	9489	12754	12036	3568	3223	8054	7444	7580	7356		
20 - 24	11707	11141	15978	15106	4103	3469	9854	8598	9442	9378		
25 - 29	11283	10719	15519	14451	3764	3265	9119	8186	9486	9054		
30 - 34	11517	10784	15574	14511	3726	3314	8953	8195	9545	8999		
35 - 39	9794	9209	12480	11615	3077	2766	7401	6769	8165	7618		
40 - 44	7551	7278	9845	9626	2528	2287	5564	5269	6038	5899		
45 - 49	6996	6770	9062	9155	2413	2244	5319	5260	5643	5624		
50 - 54	7176	7180	9533	9656	2561	2330	5904	5990	6363	6342		
55 - 59	7589	7869	10227	10748	2856	2779	6351	6555	6905	7126		
60 - 63	6071	6697	8030	8879	2181	2302	5150	5443	5396	5663		
64 - 66	3951	4296	5165	6028	1532	1614	3201	3576	3586	4060		
67 - 69	3523	4001	4725	5831	1518	1564	2868	3332	3153	3733		
70 - 74	4305	5784	6224	8448	2106	2526	4106	5098	4251	5402		
75 - 79	2812	4218	4216	6549	1509	1902	2733	3870	2808	4103		
80 - 84	1574	2594	2399	4184	922	1247	1590	2476	1608	2655		
85 ÅR OG OVER ...	902	1699	1338	2690	549	886	887	1598	874	1561		
16 ÅR OG OVER ...	106837	109728	143069	149513	38913	37718	87054	87659	90843	94573		
16 - 66 ÅR	93721	91432	124167	121811	32309	29593	74870	71285	78149	77119		
67 ÅR OG OVER ...	13116	18296	18902	27702	6604	8125	12184	16374	12694	17454		

POPULATION AT THE END OF THE YEAR, BY SEX AND AGE. COUNTIES 1974-2000

ALTERNATIVE L

NORD-TR ØNDELAGE		NORDLAND		TROMS		FINNMARK		YEAR AND AGE
M	K	M	K	M	K	M	K	
								1974
								REGISTERED POPULATION
62171	60102	123628	119389	73190	70042	41314	38099	TOTAL
7524	7029	14694	13887	9611	9184	5881	5570	0 - 6 YEARS
6744	6507	13318	12761	8023	7735	4777	4506	7 - 12
3130	2997	6415	5931	3694	3462	2047	1984	13 - 15
4194	3724	8410	7684	4798	4477	2657	2720	16 - 19
4770	4064	10011	8110	6129	5485	3692	3236	20 - 24
4490	4029	9448	8363	6314	5701	3950	3169	25 - 29
3627	3469	7565	6861	5110	4388	2756	2327	30 - 34
2867	2774	6070	5855	3786	3420	2236	1886	35 - 39
2958	2861	6080	5807	3625	3285	2141	1800	40 - 44
3373	3205	6649	6509	3923	3557	2164	1920	45 - 49
3808	3622	7375	7258	4099	3793	2138	1920	50 - 54
3511	3509	7020	7007	3606	3648	1922	1819	55 - 59
2697	2664	5240	5179	2762	2706	1422	1372	60 - 63
1816	1883	3561	3672	1799	1813	823	865	64 - 66
1553	1709	3014	3232	1469	1687	738	766	67 - 69
2238	2445	3918	4552	1944	2328	928	951	70 - 74
1535	1814	2607	3409	1299	1732	583	702	75 - 79
857	1072	1403	2013	763	1055	319	364	80 - 84
479	725	830	1299	436	586	140	222	85 YEARS AND OVER
44773	43569	89201	86810	51862	49661	28609	26039	16 YEARS AND OVER
38111	35804	77429	72305	45951	42273	25901	23034	16 - 66 YEARS
6662	7765	11772	14505	5911	7388	2708	3005	67 YEARS AND OVER
								1977
62893	61140	123266	119549	74859	71904	42095	38741	TOTAL
6936	6443	12962	12428	8702	8336	5287	4996	0 - 6 YEARS
6945	6778	13589	12635	8519	8198	5011	4711	7 - 12
3343	3148	6436	6279	3793	3636	2223	2090	13 - 15
4077	3690	8201	7317	4738	4428	2640	2611	16 - 19
4736	4177	9983	8504	6276	5679	3610	3293	20 - 24
4551	4018	9158	8017	6312	5708	3923	3257	25 - 29
4515	4244	9083	8144	6170	5443	3449	2828	30 - 34
3355	3176	6637	6219	4458	3877	2407	2005	35 - 39
2835	2654	5699	5537	3520	3213	2089	1738	40 - 44
3047	2988	6305	6033	3715	3383	2115	1847	45 - 49
3548	3365	6719	6689	4002	3639	2075	1843	50 - 54
3631	3589	7140	7132	3741	3780	1939	1795	55 - 59
2599	2703	5222	5316	2696	2783	1442	1457	60 - 63
1911	1942	3656	3788	1954	1930	1002	941	64 - 66
1660	1807	3247	3504	1641	1723	744	817	67 - 69
2217	2512	4164	4847	2046	2526	1013	1103	70 - 74
1579	1965	2692	3521	1350	1821	627	734	75 - 79
902	1170	1544	2275	782	1124	339	432	80 - 84
506	771	829	1364	444	677	160	243	85 YEARS AND OVER
45669	44771	90279	88207	53845	51734	29574	26944	16 YEARS AND OVER
38805	36546	77803	72696	47582	43863	26691	23615	16 - 66 YEARS
6864	8225	12476	15511	6263	7871	2883	3329	67 YEARS AND OVER
								1980
63519	62047	122751	119518	76293	73504	42759	39279	TOTAL
6287	5966	11913	11185	8013	7640	4788	4494	0 - 6 YEARS
6970	6548	12789	12152	8364	8070	4935	4666	7 - 12
3522	3480	6717	6342	4172	4027	2411	2239	13 - 15
4278	3884	8317	7629	4939	4650	2865	2711	16 - 19
4687	4101	9677	8300	6174	5578	3454	3276	20 - 24
4456	4198	9122	8208	6306	5859	3880	3236	25 - 29
4876	4427	9407	8385	6653	5952	3781	3072	30 - 34
4174	3876	7898	7228	5339	4668	2867	2356	35 - 39
3071	2859	6104	5828	3933	3523	2214	1874	40 - 44
2807	2788	5666	5523	3454	3195	1995	1679	45 - 49
3224	3109	6345	6123	3749	3480	2013	1769	50 - 54
3541	3409	6659	6791	3872	3561	1990	1805	55 - 59
2736	2817	5458	5622	2781	2994	1441	1405	60 - 63
1775	1925	3543	3746	1863	1946	946	1024	64 - 66
1747	1864	3335	3615	1778	1832	900	887	67 - 69
2299	2683	4462	5128	2198	2610	1039	1212	70 - 74
1586	2021	2856	3794	1436	1931	694	814	75 - 79
955	1278	1604	2405	803	1233	355	480	80 - 84
528	814	879	1514	466	755	191	280	85 YEARS AND OVER
46740	46053	91332	89839	55744	53767	30625	27880	16 YEARS AND OVER
39625	37393	78196	73383	49063	45406	27446	24207	16 - 66 YEARS
7115	8660	13136	16456	6681	8361	3179	3673	67 YEARS AND OVER

TABELL 3 FORTS. FOLKEMENGDEN VED UTGANGEN AV ÅRET, ETTER KJØNN OG ALDER. FYLKER 1974-2000

ÅR OG ALDER	ALTERNATIV L									
	ØSTFOLD		AKERSHUS		OSLO		HEDMARK		OPPLAND	
	M	K	M	K	M	K	M	K	M	K
1985										
I ALT	117066	119389	194991	196761	191695	221424	91216	91768	90468	91732
0 - 6 ÅR	10462	9899	18642	17678	12756	12096	7394	6952	7846	7424
7 - 12	9401	8933	16492	15859	10385	9987	7003	6669	7397	7046
13 - 15	5475	5349	9703	9306	6217	5962	4297	4069	4464	4247
16 - 19	7746	7284	12674	12572	10243	10552	5926	5222	6104	5751
20 - 24	9187	8386	14630	15005	16002	19074	6431	5853	6542	6097
25 - 29	8597	8441	15562	16189	17595	17069	6151	6098	6123	6057
30 - 34	8608	8357	16849	17075	13894	13048	6467	6401	6367	6436
35 - 39	9354	8888	18148	17576	14267	13887	7105	6724	6955	6767
40 - 44	7678	7355	14477	13835	12605	12733	5695	5579	5833	5727
45 - 49	6117	6105	10798	10213	10013	10831	4546	4517	4640	4647
50 - 54	5632	5565	9557	9287	9529	10570	4435	4486	4475	4317
55 - 59	6101	6220	9821	9725	11093	12471	5171	5303	4852	4955
60 - 63	5197	5340	7494	7717	10391	12257	4572	4785	4189	4453
64 - 66	3612	4172	5048	5340	7734	9971	3437	3689	3098	3231
67 - 69	3214	3872	4105	4509	6635	9193	2982	3228	2665	2976
70 - 74	4667	6012	4995	5969	9615	14813	4116	4734	3797	4464
75 - 79	3277	4510	3188	4178	6765	12625	2839	3503	2582	3384
80 - 84	1787	2925	1819	2836	3857	8564	1635	2371	1559	2222
85 ÅR OG OVER ...	954	1776	989	1892	2099	5721	1014	1585	980	1531
16 ÅR OG OVER ...	91728	95208	150154	153918	162337	193379	72522	74078	70761	73015
16 - 66 ÅR	77829	76113	135058	134534	133366	142463	59936	58657	59178	58438
67 ÅR OG OVER ...	13899	19095	15096	19384	28971	50916	12586	15421	11583	14577
1990										
I ALT	118214	120765	200318	202947	184082	211643	90822	92125	90894	92811
0 - 6 ÅR	10791	10209	19272	18275	12453	11809	7515	7066	8082	7647
7 - 12	8960	8492	15603	14863	9324	8880	6711	6242	7010	6694
13 - 15	4560	4329	7839	7462	4808	4577	3460	3213	3611	3444
16 - 19	7153	6840	11715	11854	8985	9408	5294	4989	5629	5418
20 - 24	9500	8806	15405	15946	15952	19196	6722	5933	7010	6432
25 - 29	8934	8614	16195	16808	17368	16805	6251	6136	6190	6155
30 - 34	8753	8627	17670	17951	13534	12744	6460	6526	6466	6547
35 - 39	8738	8481	16845	16637	12277	12261	6681	6579	6648	6636
40 - 44	9309	8907	17000	16289	14199	14382	7192	6804	7100	6853
45 - 49	7644	7365	13875	12913	12329	13128	5724	5598	5859	5765
50 - 54	5998	6085	10392	9986	9636	10589	4476	4503	4586	4619
55 - 59	5397	5482	9004	9012	8978	10256	4286	4435	4291	4250
60 - 63	4519	4757	7115	7319	8037	9387	3842	4042	3614	3842
64 - 66	3571	3745	5074	5449	6563	8060	3020	3335	2812	3068
67 - 69	3362	3986	4847	5537	6722	8792	3142	3584	2868	3193
70 - 74	4585	5942	5859	6956	9474	14183	4330	5124	3835	4628
75 - 79	3387	4893	3495	4446	7104	12472	2984	3857	2752	3639
80 - 84	1979	3125	1980	3057	4028	8578	1715	2430	1560	2346
85 ÅR OG OVER ...	1074	2080	1133	2187	2311	6136	1017	1729	971	1635
16 ÅR OG OVER ...	93903	97735	157604	162347	157497	186377	73136	75604	72191	75026
16 - 66 ÅR	79516	77709	140290	140164	127858	136216	59948	58880	60205	59585
67 ÅR OG OVER ...	14387	20026	17314	22183	29639	50161	13188	16724	11986	15441
2000										
I ALT	119684	122248	207541	211055	170039	192721	90324	92438	91701	94386
0 - 6 ÅR	10409	9850	19077	18093	11274	10691	7167	6735	7824	7402
7 - 12	9446	8952	16412	15633	9086	8652	6935	6455	7383	7052
13 - 15	4665	4430	7854	7477	4498	4281	3498	3247	3697	3524
16 - 19	6140	5767	9816	9805	6956	7179	4495	4074	4762	4572
20 - 24	7448	6858	11979	12540	11482	13970	5143	4612	5405	5033
25 - 29	8469	8319	15529	16338	15587	15299	5894	5864	5987	5983
30 - 34	9429	9230	19239	19526	13496	12690	6890	6809	6947	7005
35 - 39	9163	8904	17942	17689	12069	12099	6812	6771	6835	6870
40 - 44	8838	8763	15956	15713	12544	13061	6778	6783	6866	6830
45 - 49	8680	8521	14895	14182	12442	13593	6783	6670	6792	6754
50 - 54	9078	8885	15670	14842	13478	14622	7078	6796	7020	6854
55 - 59	7201	7232	12609	12260	11206	12468	5471	5531	5566	5640
60 - 63	4401	4701	7365	7592	6828	8051	3338	3562	3373	3611
64 - 66	2835	3083	4365	4788	4241	5323	2170	2450	2203	2395
67 - 69	2672	3069	4314	4827	4301	5494	2204	2529	2151	2390
70 - 74	4154	5156	6210	7644	7016	9801	3591	4472	3357	4142
75 - 79	3388	4717	4260	5449	6933	11456	3072	4239	2831	3863
80 - 84	2012	3350	2563	3855	4173	8103	1902	2899	1687	2618
85 ÅR OG OVER ...	1256	2461	1486	2802	2429	5888	1103	1940	1015	1848
16 ÅR OG OVER ...	95164	99016	164198	169852	145181	169097	72724	76001	72797	76408
16 - 66 ÅR	81682	80263	145365	145275	120329	128355	60852	59922	61756	61547
67 ÅR OG OVER ...	13482	18753	18833	24577	24852	40742	11872	16079	11041	14861

POPULATION AT THE END OF THE YEAR, BY SEX AND AGE. COUNTIES 1974-2000

ALTERNATIVE L

BUSKERUD		VESTFOLD		TELEMARK		AUST-AGDER		VEST-AGDER		YEAR AND AGE
M	K	M	K	M	K	M	K	M	K	
1985										
109489	110549	93461	96130	77034	78695	45279	46139	68294	69548	TOTAL
9673	9150	8126	7640	6798	6415	4595	4368	7059	6692	0 - 6 YEARS
8783	8422	7499	7160	6170	5901	4131	3899	6127	5832	7 - 12
5091	4958	4655	4358	3681	3471	2338	2263	3506	3350	13 - 15
6909	6566	6420	5933	5009	4760	3017	2899	4808	4611	16 - 19
8179	7473	7324	6725	5617	5305	3358	3130	5663	5188	20 - 24
8143	7766	6840	6801	5381	5255	3119	3141	4983	4986	25 - 29
8510	8028	6966	6894	5481	5346	3287	3258	4985	4940	30 - 34
9085	8597	7447	7256	5774	5544	3644	3368	5202	4998	35 - 39
7358	7012	6031	5923	4841	4653	2947	2716	4215	4168	40 - 44
5716	5597	4992	5142	3733	3715	2288	2185	3386	3396	45 - 49
5092	5102	4644	4656	3591	3552	2041	1957	3238	3175	50 - 54
5653	5596	4806	4778	4076	4274	2072	2128	3256	3395	55 - 59
4893	5058	4100	4409	3860	3979	1796	1965	2712	2908	60 - 63
3450	3969	2941	3426	2806	3081	1355	1570	2052	2322	64 - 66
3017	3515	2571	3205	2488	2840	1228	1491	1786	2048	67 - 69
4378	5326	3626	4628	3431	4097	1711	2194	2453	2913	70 - 74
2968	4096	2400	3422	2299	3083	1230	1666	1509	2164	75 - 79
1653	2606	1360	2278	1237	2013	684	1112	823	1473	80 - 84
958	1712	713	1496	761	1411	438	829	531	989	85 YEARS AND OVER
85942	88019	73181	76972	60385	62908	34215	35609	51602	53674	16 YEARS AND OVER
72988	70764	62511	61943	50169	49464	28924	28317	44500	44087	16 - 66 YEARS
12954	17255	10670	15029	10216	13444	5291	7292	7102	9587	67 YEARS AND OVER
1990										
111608	112750	94670	97498	76336	78383	46595	47447	69612	71044	TOTAL
9974	9433	8371	7866	6921	6534	4801	4563	7356	6972	0 - 6 YEARS
8411	8000	7216	6797	5795	5509	4057	3833	5984	5650	7 - 12
4278	4075	3668	3464	2967	2840	2038	1924	2968	2793	13 - 15
6655	6476	5994	5598	4608	4404	3035	2896	4515	4368	16 - 19
8702	8019	7648	6955	5892	5507	3641	3384	5837	5399	20 - 24
8399	7872	6966	6875	5392	5322	3237	3192	5275	5138	25 - 29
8558	8206	7065	7127	5420	5351	3318	3348	5036	5105	30 - 34
8700	8221	7152	7116	5482	5336	3471	3386	5049	5035	35 - 39
9100	8654	7516	7347	5726	5532	3684	3441	5197	5032	40 - 44
7363	7045	6015	5961	4785	4650	2934	2725	4165	4169	45 - 49
5629	5561	4903	5089	3667	3684	2246	2192	3318	3343	50 - 54
4904	5033	4450	4594	3462	3494	1970	1962	3089	3110	55 - 59
4148	4284	3608	3727	2965	3233	1541	1683	2397	2568	60 - 63
3262	3483	2763	2983	2512	2697	1232	1364	1758	2033	64 - 66
3212	3823	2724	3270	2555	2988	1237	1500	1887	2171	67 - 69
4341	5501	3714	4939	3548	4344	1742	2282	2572	3209	70 - 74
3176	4341	2629	3763	2484	3338	1241	1788	1780	2375	75 - 79
1793	2837	1452	2372	1388	2140	743	1156	911	1497	80 - 84
1003	1886	816	1655	767	1480	427	828	518	1077	85 YEARS AND OVER
88945	91242	75415	79371	60653	63500	35699	37127	53304	55629	16 YEARS AND OVER
75420	72854	64080	63372	49911	49210	30309	29573	45636	45300	16 - 66 YEARS
13525	18388	11335	15999	10742	14290	5390	7554	7668	10329	67 YEARS AND OVER
2000										
114895	115778	96126	99365	74971	77393	48821	49530	71586	73290	TOTAL
9851	9318	8033	7549	6587	6217	4828	4588	7225	6851	0 - 6 YEARS
8903	8467	7589	7144	5989	5694	4378	4137	6418	6055	7 - 12
4355	4150	3777	3565	2951	2825	2150	2031	3141	2957	13 - 15
5742	5448	5043	4652	3821	3650	2758	2601	4047	3797	16 - 19
7052	6454	5896	5390	4511	4248	3129	2811	4722	4304	20 - 24
8263	7872	6610	6608	5146	5081	3308	3218	5027	4967	25 - 29
9287	8826	7518	7536	5736	5674	3656	3619	5496	5486	30 - 34
8997	8525	7388	7428	5491	5432	3613	3534	5326	5330	35 - 39
8754	8461	7293	7409	5404	5352	3535	3535	5081	5203	40 - 44
8679	8309	7163	7209	5371	5330	3479	3437	4958	5041	45 - 49
8922	8600	7338	7296	5554	5478	3576	3426	5017	4956	50 - 54
6970	6887	5697	5832	4540	4536	2781	2726	3914	4028	55 - 59
4158	4314	3614	3998	2698	2883	1654	1767	2400	2607	60 - 63
2497	2783	2254	2599	1755	1936	1098	1138	1538	1691	64 - 66
2404	2855	2237	2584	1694	1918	963	1130	1532	1678	67 - 69
3804	4683	3328	4030	2740	3513	1460	1858	2187	2775	70 - 74
3184	4521	2751	3857	2519	3491	1228	1791	1786	2559	75 - 79
1907	3111	1630	2790	1555	2449	764	1286	1130	1816	80 - 84
1166	2194	967	1889	909	1686	463	897	641	1189	85 YEARS AND OVER
91786	93843	76727	81107	59444	62657	37465	38774	54802	57427	16 YEARS AND OVER
79321	76479	65814	65957	50027	49600	32587	31812	47526	47410	16 - 66 YEARS
12465	17364	10913	15150	9417	13057	4878	6962	7276	10017	67 YEARS AND OVER

TABELL 3 FORTS. FOLKEMENGDEN VED UTGANGEN AV ÅRET, ETTER KJØNN OG ALDER. FYLKER 1974-2000

ÅR OG ALDER	ALTERNATIV L									
	ROGALAND		HORDALAND		SOGN OG FJORDANE		MØRE OG ROMSDAL		SØR-TRØNDELAG	
	M	K	M	K	M	K	M	K	M	K
1985										
I ALT	150080	151317	195540	198639	52207	50337	118940	118184	122228	124525
0 - 6 ÅR	15647	14797	19717	18638	5395	4977	11989	11279	11698	10992
7 - 12	13828	13104	17263	16278	4735	4355	10700	10092	10304	9673
13 - 15	7971	7745	10009	9350	2655	2559	6207	5938	5951	5691
16 - 19	10829	10490	13601	12972	3597	3283	8507	8034	8261	7976
20 - 24	12339	11459	16219	15318	4157	3442	9741	8506	9815	9722
25 - 29	11306	10930	15702	14601	3741	3360	9137	8356	9606	9167
30 - 34	11427	10890	14909	13987	3727	3350	8985	8279	9163	8786
35 - 39	11616	10832	15261	14303	3765	3401	8988	8221	9315	8909
40 - 44	9712	9178	12303	11522	3093	2795	7345	6769	8089	7610
45 - 49	7429	7201	9610	9491	2493	2270	5468	5243	5969	5856
50 - 54	6783	6680	8750	8959	2329	2206	5163	5208	5495	5554
55 - 59	6857	7036	9050	9412	2423	2306	5644	5872	6064	6187
60 - 63	5575	6009	7547	8214	2119	2117	4682	5026	5112	5445
64 - 66	4281	4835	5599	6392	1549	1671	3611	3956	3780	4187
67 - 69	3773	4492	4888	5991	1344	1607	3105	3667	3335	3875
70 - 74	4924	6119	6591	8788	2082	2346	4076	5119	4505	5780
75 - 79	3127	4717	4518	6878	1527	2056	2977	4152	3092	4399
80 - 84	1693	2922	2543	4532	906	1320	1646	2682	1698	2841
85 ÅR OG OVER ...	963	1881	1460	3013	570	916	969	1785	976	1875
16 ÅR OG OVER ...	112634	115671	148551	154373	39422	38446	90044	90875	94275	98169
16 - 66 ÅR	98154	95540	128551	125171	32993	30201	77271	73470	80669	79399
67 ÅR OG OVER ...	14480	20131	20000	29202	6429	8245	12773	17405	13606	18770
1990										
I ALT	153494	154609	197540	200028	52341	50569	120109	119296	123463	125791
0 - 6 ÅR	16306	15417	20258	19153	5555	5120	12318	11588	12094	11368
7 - 12	13256	12601	16344	15415	4614	4237	10283	9665	9728	9120
13 - 15	6618	6310	8202	7750	2290	2109	5170	4874	4924	4621
16 - 19	10322	9882	12762	12039	3439	3156	7963	7499	7659	7403
20 - 24	13105	12383	17037	16170	4203	3591	10191	9035	10404	10318
25 - 29	11818	11189	15998	14839	3809	3371	9134	8343	9593	9442
30 - 34	11451	11105	15055	14163	3723	3438	9016	8447	9266	8910
35 - 39	11460	10896	14591	13802	3739	3425	8955	8272	8925	8682
40 - 44	11523	10798	15025	14160	3773	3435	8904	8206	9273	8912
45 - 49	9554	9081	12023	11370	3064	2776	7207	6719	7982	7548
50 - 54	7206	7111	9276	9286	2410	2230	5314	5201	5819	5791
55 - 59	6471	6543	8295	8718	2203	2175	4942	5110	5241	5424
60 - 63	5064	5376	6702	7248	1811	1764	4158	4515	4478	4713
64 - 66	3779	4123	4930	5627	1365	1431	3145	3523	3440	3791
67 - 69	3713	4480	5006	5914	1415	1568	3125	3648	3335	3965
70 - 74	5349	6948	6971	9161	1933	2441	4520	5666	4764	5961
75 - 79	3574	4989	4779	7155	1509	1911	2958	4168	3271	4709
80 - 84	1892	3273	2730	4764	920	1424	1796	2870	1869	3046
85 ÅR OG OVER ...	1033	2104	1556	3294	566	967	1010	1947	1038	2067
16 ÅR OG OVER ...	117314	120281	152736	157710	39882	39103	92338	93169	96717	100682
16 - 66 ÅR	101753	98487	131694	127422	33539	30792	78929	74870	82440	80934
67 ÅR OG OVER ...	15561	21794	21042	30288	6343	8311	13409	18299	14277	19748
2000										
I ALT	158471	159228	199833	200863	52842	50988	121756	120724	124855	126925
0 - 6 ÅR	16037	15170	19681	18600	5438	5009	11914	11206	11705	11007
7 - 12	14247	13546	17178	16193	4874	4468	10793	10143	10295	9657
13 - 15	6898	6578	8348	7887	2389	2197	5302	4996	5020	4710
16 - 19	8924	8483	10787	10164	3079	2777	6909	6428	6487	6208
20 - 24	10480	9720	13265	12512	3475	2870	8109	7083	8161	8054
25 - 29	11575	11049	15320	14276	3648	3255	8765	8100	9635	9171
30 - 34	12596	12129	16111	15146	3930	3622	9486	8929	10084	9656
35 - 39	11943	11356	15040	14215	3819	3541	9056	8478	9290	9034
40 - 44	11367	11060	14485	13843	3731	3531	8878	8410	8967	8819
45 - 49	11138	10720	14001	13464	3683	3410	8647	8168	8779	8621
50 - 54	10989	10548	14140	13646	3612	3348	8472	8062	8937	8748
55 - 59	8841	8765	11024	10857	2815	2705	6700	6547	7412	7283
60 - 63	5186	5486	6653	7074	1723	1726	3862	4029	4200	4468
64 - 66	3303	3608	4177	4736	1127	1165	2508	2743	2634	2955
67 - 69	3141	3562	3997	4766	1080	1228	2402	2860	2590	2990
70 - 74	4536	5755	5938	7607	1625	1903	3778	4819	4028	5062
75 - 79	3638	5237	4853	7068	1382	1856	3079	4386	3329	4739
80 - 84	2341	3935	3062	5175	849	1376	1987	3201	2089	3366
85 ÅR OG OVER ...	1291	2521	1773	3634	563	1001	1109	2136	1213	2377
16 ÅR OG OVER ...	121289	123934	154626	158183	40141	39314	93747	94379	97835	101551
16 - 66 ÅR	106342	102924	135003	129933	34642	31950	81392	76977	84586	83017
67 ÅR OG OVER ...	14947	21010	19623	28250	5499	7364	12355	17402	13249	18534

POPULATION AT THE END OF THE YEAR, BY SEX AND AGE. COUNTIES 1974-2000

ALTERNATIVE L

NORD-TRØNDELAG		NORDLAND		TROMS		FINNMARK		YEAR AND AGE
M	K	M	K	M	K	M	K	
1985								
64538	63281	121972	119258	78580	75873	43760	40030	TOTAL
6282	5967	11735	11017	8068	7696	4759	4458	0 - 6 YEARS
5948	5647	10495	10008	7060	6800	4108	3859	7 - 12
3553	3267	6226	6007	4122	3959	2404	2265	13 - 15
4627	4344	8773	7780	5618	5270	3177	2958	16 - 19
4930	4330	9836	8476	6414	5840	3709	3346	20 - 24
4425	4212	8996	8289	6325	5950	3768	3287	25 - 29
4759	4512	8999	8259	6477	5908	3636	3026	30 - 34
5113	4594	9249	8348	6511	5862	3593	2924	35 - 39
4216	3879	7697	7129	5246	4591	2800	2279	40 - 44
3046	2852	5936	5681	3836	3481	2118	1798	45 - 49
2746	2748	5456	5376	3349	3149	1873	1585	50 - 54
3081	3041	6005	5930	3557	3401	1877	1664	55 - 59
2631	2655	4937	5213	2905	2729	1476	1359	60 - 63
1895	1976	3708	3987	1972	2116	976	995	64 - 66
1704	1923	3418	3791	1751	1991	877	970	67 - 69
2386	2828	4570	5424	2410	2783	1220	1370	70 - 74
1666	2188	3239	4185	1597	2126	751	987	75 - 79
953	1399	1723	2632	867	1340	421	564	80 - 84
577	919	974	1726	495	881	217	336	85 YEARS AND OVER
48755	48400	93516	92226	59330	57418	32489	29448	16 YEARS AND OVER
41469	39143	79592	74468	52210	48297	29003	25221	16 - 66 YEARS
7286	9257	13924	17758	7120	9121	3486	4227	67 YEARS AND OVER
1990								
65578	64355	121256	118986	80762	77962	44668	40676	TOTAL
6581	6253	11995	11261	8454	8066	4941	4632	0 - 6 YEARS
5669	5392	10000	9434	6799	6528	3897	3649	7 - 12
2888	2752	5048	4771	3361	3223	1907	1770	13 - 15
4469	4015	7624	7086	5174	4896	2959	2787	16 - 19
5228	4608	10140	8657	7075	6322	4023	3576	20 - 24
4613	4367	9164	8444	6554	6145	3962	3350	25 - 29
4743	4545	8930	8364	6498	6005	3576	3077	30 - 34
4971	4650	8841	8202	6311	5801	3446	2869	35 - 39
5148	4600	9043	8253	6383	5746	3481	2818	40 - 44
4164	3852	7499	6955	5100	4518	2683	2190	45 - 49
2981	2822	5721	5534	3711	3423	1989	1697	50 - 54
2629	2690	5168	5209	3178	3075	1740	1494	55 - 59
2264	2325	4426	4512	2633	2552	1385	1240	60 - 63
1818	1854	3271	3571	1966	1944	958	968	64 - 66
1671	1874	3276	3721	1850	1959	912	929	67 - 69
2408	2924	4794	5779	2471	3051	1224	1429	70 - 74
1728	2304	3312	4419	1746	2265	885	1117	75 - 79
1010	1517	1952	2903	966	1468	455	684	80 - 84
595	1011	1052	1911	532	975	245	400	85 YEARS AND OVER
50440	49958	94213	93520	62148	60145	33923	30625	16 YEARS AND OVER
43028	40328	79827	74787	54583	50427	30202	26066	16 - 66 YEARS
7412	9630	14386	18733	7565	9718	3721	4559	67 YEARS AND OVER
2000								
67401	66184	119957	118133	83900	81134	45649	41257	TOTAL
6413	6091	11311	10612	8272	7889	4738	4445	0 - 6 YEARS
6096	5801	10378	9793	7328	7036	4141	3882	7 - 12
3019	2877	5106	4827	3524	3380	1967	1823	13 - 15
3787	3483	6504	5889	4474	4197	2484	2318	16 - 19
4180	3650	7604	6610	5505	4942	3096	2757	20 - 24
4561	4279	8452	7960	6453	6037	3844	3255	25 - 29
5204	4965	9485	8837	7207	6570	3953	3312	30 - 34
5134	4827	8983	8457	6542	6055	3538	2970	35 - 39
4993	4683	8601	8213	6204	5772	3305	2809	40 - 44
4916	4602	8426	7923	5987	5567	3182	2646	45 - 49
4945	4508	8520	7883	5979	5533	3109	2543	50 - 54
3882	3713	6867	6583	4663	4330	2345	1953	55 - 59
2201	2209	4097	4177	2692	2609	1375	1218	60 - 63
1339	1441	2621	2798	1643	1681	863	802	64 - 66
1269	1477	2513	2868	1499	1649	784	778	67 - 69
2058	2486	3968	4759	2344	2703	1169	1269	70 - 74
1717	2274	3188	4438	1857	2319	905	1123	75 - 79
1054	1651	2101	3266	1083	1725	535	802	80 - 84
633	1167	1232	2240	644	1140	316	552	85 YEARS AND OVER
51873	51415	93162	92901	64776	62829	34803	31107	16 YEARS AND OVER
45142	42360	80160	75330	57349	53293	31094	26583	16 - 66 YEARS
6731	9055	13002	17571	7427	9536	3709	4524	67 YEARS AND OVER

TABELL 3 FORTS. FOLKEMENGDEN VED UTGANGEN AV ÅRET, ETTER KJØNN OG ALDER. FYLKER 1974-2000

ÅR OG ALDER	ALTERNATIV L0										
	ØSTFOLD		AKERSHUS		OSLO		HEDMARK		OPPLAND		
	M	K	M	K	M	K	M	K	M	K	
1974											
REGISTRERT FOLKEMENGDEN											
I ALT	113495	114470	175544	174928	215836	249501	92041	90298	89431	88167	
0 - 6 ÅR	12471	12000	22027	21056	18837	18074	9130	8800	9660	9033	
7 - 12	11160	10478	19065	18085	14785	14444	8623	8191	8612	8188	
13 - 15	5223	4967	8662	8032	7765	7271	4193	4101	4196	4020	
16 - 19	7045	6601	10832	10664	11335	11773	5687	5345	5708	5301	
20 - 24	8478	7844	12621	12844	17202	20365	6367	5668	6279	5771	
25 - 29	9260	8688	15597	15804	22180	20907	6629	6113	6214	6113	
30 - 34	7104	6711	13587	13449	14841	13577	5029	4936	5045	5142	
35 - 39	6008	5940	10894	10874	10718	10633	4272	4383	4434	4343	
40 - 44	5912	5801	10503	10242	10948	11318	4800	4680	4668	4445	
45 - 49	6585	6297	10821	10294	12628	13634	5604	5543	5221	5183	
50 - 54	7364	7388	11096	10657	16037	17924	6708	6601	6179	5922	
55 - 59	6452	7004	8732	8258	14567	17658	5949	5743	5329	5430	
60 - 63	5230	5719	5745	5822	11280	14562	4481	4331	4163	4070	
64 - 66	3624	3869	3711	3867	7464	10675	3042	2960	2714	2889	
67 - 69	2974	3505	3006	3320	6512	9982	2647	2682	2470	2602	
70 - 74	4067	5021	3961	4928	8937	15535	3794	4233	3680	4000	
75 - 79	2539	3501	2555	3561	5664	11519	2770	3179	2662	2988	
80 - 84	1329	2068	1437	2088	2822	6219	1521	1774	1466	1743	
85 ÅR OG OVER ...	670	1068	692	1083	1314	3431	795	1035	731	984	
16 ÅR OG OVER ...	84641	87025	125790	127755	174449	209712	70095	69206	66963	66926	
16 - 66 ÅR	73062	71862	114139	112775	149200	163026	58568	56303	55954	54609	
67 ÅR OG OVER ...	11579	15163	11651	14980	25249	46686	11527	12903	11009	12317	
1977											
I ALT	114027	115486	178511	178512	215269	247287	91279	90397	89082	88599	
0 - 6 ÅR	11297	10813	19253	18495	18746	17862	7898	7716	8436	7961	
7 - 12	11264	10707	19933	18793	15223	14730	8615	7940	8853	8206	
13 - 15	5437	5100	9206	8764	7287	7154	4210	4154	4164	4069	
16 - 19	6911	6663	11443	10688	10415	9919	5558	5511	5612	5335	
20 - 24	8799	8132	13032	13225	14756	16748	6963	6271	6794	6427	
25 - 29	8474	7887	13181	13407	19766	21122	6321	5672	6140	5698	
30 - 34	9010	8448	16134	16097	20518	18801	6163	5902	5979	5924	
35 - 39	6213	6099	11907	11925	12219	11684	4613	4605	4708	4770	
40 - 44	5792	5583	10247	10117	9955	10167	4242	4335	4268	4198	
45 - 49	6074	6106	10634	10387	11680	12277	5041	4942	4875	4732	
50 - 54	6918	6593	10746	10270	13783	15018	5923	5938	5512	5451	
55 - 59	6729	7217	10006	9771	15128	18006	6293	6223	5702	5673	
60 - 63	5027	5558	6285	6215	11170	14015	4484	4491	4059	4219	
64 - 66	3610	4167	3922	4136	7762	10580	3172	3132	2901	2937	
67 - 69	3309	3703	3389	3702	6815	10218	2779	2835	2479	2764	
70 - 74	4166	5316	4122	5031	9072	15266	3731	4149	3503	3940	
75 - 79	2814	3847	2756	3945	6245	12474	2788	3377	2689	3235	
80 - 84	1436	2278	1545	2297	3228	7327	1639	2059	1609	1963	
85 ÅR OG OVER ...	747	1269	770	1247	1501	3919	846	1145	799	1097	
16 ÅR OG OVER ...	86029	88866	130119	132460	174013	207541	70556	70587	67629	68363	
16 - 66 ÅR	73557	72453	117537	116238	147152	158337	58773	57022	56550	55364	
67 ÅR OG OVER ...	12472	16413	12582	16222	26861	49204	11783	13565	11079	12999	
1980											
I ALT	114252	116074	180729	181381	213649	243813	90422	90304	88634	88808	
0 - 6 ÅR	10323	9793	16945	16177	17547	16742	7098	6791	7632	7174	
7 - 12	10792	10385	19264	18301	15934	15180	8011	7662	8393	7883	
13 - 15	5705	5375	9829	9303	7469	7277	4398	4034	4440	4116	
16 - 19	7185	6729	12084	11471	9801	9500	5661	5486	5537	5355	
20 - 24	8693	8366	13834	13306	13454	13366	6994	6800	7041	6698	
25 - 29	8512	7811	12520	12912	16189	19271	6502	5840	6410	5985	
30 - 34	9030	8520	14979	15115	21858	21434	6549	5978	6218	5938	
35 - 39	7530	7182	14151	14144	16323	14935	5230	5247	5290	5372	
40 - 44	6092	6054	11304	11237	11099	10871	4383	4409	4436	4513	
45 - 49	5663	5507	10015	9991	10241	10631	4417	4450	4430	4244	
50 - 54	6285	6219	10524	10162	11987	12960	5314	5331	4974	4989	
55 - 59	6783	6931	10418	10362	14442	16451	6056	6137	5625	5638	
60 - 63	4998	5502	7097	7027	11321	14096	4668	4692	4165	4331	
64 - 66	3502	4011	4252	4403	7675	10166	3079	3232	2796	3014	
67 - 69	3297	3985	3581	3959	7087	10128	2895	2998	2650	2809	
70 - 74	4493	5496	4563	5421	9403	15456	3845	4230	3500	4113	
75 - 79	2965	4218	2908	4028	6513	12473	2719	3428	2587	3208	
80 - 84	1583	2507	1585	2577	3557	8324	1658	2231	1600	2154	
85 ÅR OG OVER ...	821	1483	876	1485	1749	4552	945	1328	910	1274	
16 ÅR OG OVER ...	87432	90521	134691	137600	172699	204614	70915	71817	68169	69635	
16 - 66 ÅR	74273	72832	121178	120130	144390	153681	58853	57602	56922	56077	
67 ÅR OG OVER ...	13159	17689	13513	17470	28309	50933	12062	14215	11247	13558	

POPULATION AT THE END OF THE YEAR, BY SEX AND AGE. COUNTIES 1974-2000

ALTERNATIVE LO

BUSKERUD		VESTFOLD		TELEMARK		AUST-AGDER		VEST-AGDER		YEAR AND AGE
M	K	M	K	M	K	M	K	M	K	
										1974
										REGISTERED POPULATION
103860	104201	89676	91884	78921	79148	42231	42795	64875	65584	TOTAL
11280	10902	9963	9432	8482	8015	4936	4737	7965	7689	0 - 6 YEARS
9689	9004	8968	8587	7501	7108	4103	3982	7098	6734	7 - 12
4455	4358	4352	4246	3493	3350	2050	1910	3241	3190	13 - 15
6327	5998	5910	5491	5047	4743	2592	2614	4288	4156	16 - 19
7779	7142	6987	6275	5829	5311	3225	2924	5117	4612	20 - 24
8366	8026	6916	6580	5816	5508	3228	2883	4902	4641	25 - 29
6505	6188	5409	5301	4549	4370	2462	2378	3933	3839	30 - 34
5442	5310	4776	4966	3724	3694	2231	2011	3363	3273	35 - 39
5310	5248	4872	4606	3840	3731	2071	1944	3385	3290	40 - 44
6026	5826	5248	4898	4545	4559	2183	2162	3507	3573	45 - 49
7051	7093	5719	6060	5667	5578	2574	2649	4052	4072	50 - 54
6247	6348	5188	5629	5128	5141	2427	2529	3642	3759	55 - 59
4921	4895	3944	4382	3889	3880	1853	2029	2752	2737	60 - 63
3215	3460	2626	2907	2522	2668	1340	1410	1673	1810	64 - 66
2810	3181	2218	2699	2043	2373	1133	1266	1310	1740	67 - 69
3688	4558	2999	3963	2860	3563	1528	2010	1912	2608	70 - 74
2580	3393	1909	2953	2062	2743	1214	1607	1493	1947	75 - 79
1381	2048	1080	1801	1240	1783	680	1053	780	1155	80 - 84
788	1223	592	1108	684	1030	401	697	462	759	85 YEARS AND OVER
78436	79937	66393	69619	59445	60675	31142	32166	46571	47971	16 YEARS AND OVER
67189	65534	57595	57095	50556	49183	26186	25533	40614	39762	16 - 66 YEARS
11247	14403	8798	12524	8889	11492	4956	6633	5957	8209	67 YEARS AND OVER
										1977
104063	104862	89943	92274	78858	79445	42452	43056	65649	66503	TOTAL
10265	9880	8719	8313	7657	7221	4593	4361	7299	7052	0 - 6 YEARS
9925	9358	9081	8564	7645	7185	4245	4102	7052	6816	7 - 12
4734	4405	4367	4215	3617	3496	2017	1975	3562	3254	13 - 15
6020	5794	5863	5653	4719	4524	2690	2582	4324	4288	16 - 19
7806	7506	7296	6746	6236	5745	3234	3188	5300	4989	20 - 24
7753	7201	6683	6088	5654	5202	3203	2813	4945	4411	25 - 29
8240	7854	6653	6470	5593	5417	3050	2792	4675	4582	30 - 34
5847	5573	4980	4974	4016	3942	2252	2187	3563	3586	35 - 39
5024	5064	4513	4574	3630	3468	2162	1895	3242	3107	40 - 44
5616	5429	5034	4829	3985	4089	2022	1999	3390	3341	45 - 49
6407	6180	5389	5281	4978	4931	2300	2333	3645	3692	50 - 54
6508	6841	5417	5909	5359	5413	2518	2594	3850	4081	55 - 59
4762	4950	3936	4321	3811	3987	1813	2011	2790	2825	60 - 63
3402	3582	2695	3186	2746	2786	1281	1463	1855	1966	64 - 66
2939	3311	2398	2782	2303	2555	1226	1349	1527	1732	67 - 69
3811	4727	3122	4092	2867	3576	1566	1934	1887	2603	70 - 74
2703	3592	2035	3114	2073	2870	1147	1656	1398	2097	75 - 79
1491	2237	1130	1965	1224	1877	731	1111	872	1283	80 - 84
810	1378	632	1198	745	1161	402	711	473	798	85 YEARS AND OVER
79139	81219	67776	71182	59939	61543	31597	32618	47736	49381	16 YEARS AND OVER
67385	65974	58459	58031	50727	49504	26525	25857	41579	40868	16 - 66 YEARS
11754	15245	9317	13151	9212	12039	5072	6761	6157	8513	67 YEARS AND OVER
										1980
104006	105210	90052	92438	78660	79576	42614	43297	66361	67344	TOTAL
9313	8767	7667	7361	6964	6618	4325	4081	6839	6473	0 - 6 YEARS
9737	9489	8766	8189	7370	6934	4260	4106	6858	6634	7 - 12
4943	4594	4586	4369	3875	3608	2082	2004	3524	3476	13 - 15
6194	5853	5785	5574	4752	4605	2709	2585	4639	4367	16 - 19
7622	7383	7320	7070	6064	5826	3301	3247	5309	5208	20 - 24
7772	7211	7055	6343	5934	5447	3192	3019	5198	4777	25 - 29
8222	7833	6864	6492	5771	5458	3208	2900	4981	4610	30 - 34
6935	6665	5591	5518	4851	4647	2633	2442	4018	3979	35 - 39
5560	5449	4904	5020	3764	3713	2203	2092	3389	3349	40 - 44
5014	5017	4658	4612	3655	3556	2024	1901	3314	3189	45 - 49
5761	5592	4914	4752	4212	4357	2090	2061	3362	3456	50 - 54
6464	6612	5401	5569	5182	5263	2361	2471	3645	3840	55 - 59
4833	5131	4021	4533	3960	4097	1873	2003	2869	3071	60 - 63
3322	3565	2735	3130	2635	2884	1251	1465	1937	2026	64 - 66
3107	3429	2458	3049	2507	2667	1171	1401	1693	1880	67 - 69
4057	4962	3240	4166	3140	3768	1661	2005	2050	2632	70 - 74
2704	3768	2252	3289	2055	2907	1132	1608	1368	2128	75 - 79
1590	2397	1171	2085	1219	1952	707	1127	866	1369	80 - 84
856	1493	664	1317	750	1269	431	779	502	880	85 YEARS AND OVER
80013	82360	69033	72519	60451	62416	31947	33106	49140	50761	16 YEARS AND OVER
67699	66311	59248	58613	50780	49853	26845	26186	42661	41872	16 - 66 YEARS
12314	16049	9785	13906	9671	12563	5102	6920	6479	8889	67 YEARS AND OVER

TABELL 3 FORTS. FOLKEMENGDEN VED UTGANGEN AV BRET, ETTER KJØNN OG ALDER. FYLKER 1974-2000

ÅR OG ALDER	ALTERNATIV LD											
	ROGALAND				HORDALAND		SOGN OG FJORDANE		MØRE OG ROMSDAL		SØR-TRØNDELAG	
	M	M	K	F	M	K	M	K	M	K	M	K
1974												
REGISTRERT FOLKEMENGDE												
I ALT	141427	142343	190528	194462	52612	50015	116158	114920	119276	120963		
0 - 6 ÅR	18462	17626	23957	22588	6052	5679	14191	13578	14230	13646		
7 - 12	15505	14719	20088	18699	5439	5001	12269	11448	12178	11437		
13 - 15	7249	6935	9628	9012	2740	2489	6132	5776	5513	5363		
16 - 19	9561	9361	12610	11997	3557	3304	8373	7786	7526	7197		
20 - 24	11643	10735	15771	14981	4072	3317	9707	8421	9150	9244		
25 - 29	11217	10446	16132	14990	3674	3132	8926	7867	9908	9284		
30 - 34	9081	8688	11907	11147	2858	2544	6793	6240	7972	7214		
35 - 39	7366	7084	9687	9382	2453	2217	5429	5193	5787	5739		
40 - 44	7180	6935	9522	9404	2558	2302	5523	5459	5871	5787		
45 - 49	7471	7271	9944	10059	2684	2445	6178	6168	6747	6598		
50 - 54	8261	8548	11202	11627	3102	2937	7046	6923	7522	7578		
55 - 59	7880	8010	10285	10928	2835	2910	6426	6666	6929	7129		
60 - 63	5502	5792	7497	8453	2397	2233	4529	4810	5044	5430		
64 - 66	3514	4114	4990	5894	1644	1753	3208	3468	3481	3723		
67 - 69	2841	3567	4281	5470	1500	1616	2825	3344	2812	3487		
70 - 74	3820	5068	5709	7966	2120	2294	3732	4620	3778	5007		
75 - 79	2601	3695	3998	5904	1497	1821	2626	3608	2678	3703		
80 - 84	1440	2305	2123	3670	888	1198	1445	2141	1381	2091		
85 ÅR OG OVER	833	1444	1197	2291	542	823	800	1404	769	1306		
16 ÅR OG OVER	100211	103063	136855	144163	38381	36846	83566	84118	87355	90517		
16 - 66 ÅR	88676	86984	119547	118862	31834	29094	72138	69001	75937	74923		
67 ÅR OG OVER	11535	16079	17308	25301	6547	7752	11428	15117	11418	15594		
1977												
I ALT	143854	144962	193284	197189	52689	50408	117365	116443	120596	122584		
0 - 6 ÅR	16834	15932	22181	20847	5560	5229	12870	12201	13240	12558		
7 - 12	16024	15473	20789	19526	5385	5004	12585	11997	12499	11865		
13 - 15	7617	7100	9719	9102	2730	2512	6037	5595	5863	5574		
16 - 19	9637	9291	12815	11985	3658	3349	8224	7719	7387	7122		
20 - 24	11817	11501	15682	15001	4361	3901	10233	9375	9132	9155		
25 - 29	11350	10314	15841	15021	3755	3136	9264	8010	9530	9203		
30 - 34	10806	10190	14986	13799	3533	2967	8311	7530	9517	8820		
35 - 39	8018	7799	10575	10204	2523	2338	5969	5553	6787	6433		
40 - 44	7029	6741	9165	9073	2443	2194	5225	5121	5560	5434		
45 - 49	7263	7066	9635	9698	2605	2346	5855	5799	6202	6102		
50 - 54	7512	7500	10206	10459	2770	2613	6327	6341	6940	6898		
55 - 59	8073	8589	10794	11265	2974	2953	6748	6905	7173	7390		
60 - 63	5769	6074	7564	8545	2158	2220	4721	5035	5182	5609		
64 - 66	3867	4157	5210	6125	1661	1627	3125	3452	3441	3884		
67 - 69	3209	3938	4556	5640	1502	1678	2933	3318	3180	3564		
70 - 74	3873	5300	5951	8213	2091	2441	3861	4983	3916	5189		
75 - 79	2766	3978	4088	6265	1524	1795	2682	3623	2706	4021		
80 - 84	1525	2470	2293	3924	905	1268	1573	2412	1535	2364		
85 ÅR OG OVER	865	1549	1234	2497	551	837	822	1474	806	1399		
16 ÅR OG OVER	103379	106457	140595	147714	39014	37663	85873	86650	88994	92587		
16 - 66 ÅR	91141	89222	122473	121175	32441	29644	74002	70840	76851	76050		
67 ÅR OG OVER	12238	17235	18122	26539	6573	8019	11871	15810	12143	16537		
1980												
I ALT	146095	147390	195736	199546	52855	50834	118608	117908	121596	123833		
0 - 6 ÅR	15511	14687	20529	19367	5271	4950	12064	11475	12196	11614		
7 - 12	16000	15283	20651	19522	5240	4955	12328	11758	12287	11739		
13 - 15	7863	7608	10337	9584	2704	2489	6214	5847	6300	5854		
16 - 19	10047	9455	12860	12104	3607	3324	8035	7529	7661	7376		
20 - 24	11874	11540	15840	14957	4433	4234	10306	9779	9290	8890		
25 - 29	11715	11038	15563	14965	4234	3445	9950	8610	9064	9203		
30 - 34	11149	10429	16211	15180	3681	3165	8898	7944	9850	9340		
35 - 39	9596	9117	12636	11732	2996	2654	7262	6691	8425	7744		
40 - 44	7505	7246	9915	9702	2495	2243	5513	5214	6001	5855		
45 - 49	6984	6775	9128	9216	2408	2247	5323	5252	5602	5620		
50 - 54	7172	7156	9591	9715	2577	2333	5916	5965	6357	6324		
55 - 59	7549	7829	10262	10796	2888	2756	6316	6517	6899	7134		
60 - 63	6048	6695	8051	8889	2181	2309	5148	5435	5404	5667		
64 - 66	3954	4277	5189	6050	1528	1609	3197	3550	3582	4052		
67 - 69	3530	3978	4756	5864	1521	1557	2850	3306	3143	3715		
70 - 74	4311	5768	6261	8478	2110	2528	4082	5094	4246	5388		
75 - 79	2811	4216	4219	6551	1510	1903	2729	3868	2807	4102		
80 - 84	1574	2594	2399	4184	922	1247	1590	2476	1608	2655		
85 ÅR OG OVER	902	1699	1338	2690	549	886	887	1598	874	1561		
16 ÅR OG OVER	106721	109812	144219	151073	39640	38440	88002	88828	90813	94626		
16 - 66 ÅR	93593	91557	125246	123306	33028	30319	75864	72486	78135	77205		
67 ÅR OG OVER	13128	18255	18973	27767	6612	8121	12138	16342	12678	17421		

POPULATION AT THE END OF THE YEAR, BY SEX AND AGE. COUNTIES 1974-2000

ALTERNATIVE LD

NORD-TRØNDELAG		NORDLAND		TROMS		FINNMARK		YEAR AND AGE
M	K	M	K	M	K	M	K	
								1974
								REGISTERED POPULATION
62171	60102	123628	119389	73190	70042	41314	38099	TOTAL
7524	7029	14694	13887	9611	9184	5881	5570	0 - 6 YEARS
6744	6507	13318	12761	8023	7735	4777	4506	7 - 12
3130	2997	6415	5931	3694	3462	2047	1984	13 - 15
4194	3724	8410	7684	4798	4477	2657	2720	16 - 19
4770	4064	10011	8110	6129	5485	3692	3236	20 - 24
4490	4029	9448	8363	6314	5701	3950	3169	25 - 29
3627	3469	7565	6861	5110	4388	2756	2327	30 - 34
2867	2774	6070	5855	3786	3420	2236	1886	35 - 39
2958	2861	6080	5807	3625	3285	2141	1800	40 - 44
3373	3205	6649	6509	3923	3557	2164	1920	45 - 49
3808	3622	7375	7258	4099	3793	2138	1920	50 - 54
3511	3509	7020	7007	3606	3648	1922	1819	55 - 59
2697	2664	5240	5179	2762	2706	1422	1372	60 - 63
1816	1883	3561	3672	1799	1813	823	865	64 - 66
1553	1709	3014	3232	1469	1687	738	766	67 - 69
2238	2445	3918	4552	1944	2328	928	951	70 - 74
1535	1814	2607	3409	1299	1732	583	702	75 - 79
857	1072	1403	2013	763	1055	319	364	80 - 84
479	725	830	1299	436	586	140	222	85 YEARS AND OVER
44773	43569	89201	86810	51862	49661	28609	26039	16 YEARS AND OVER
38111	35804	77429	72305	45951	42273	25901	23034	16 - 66 YEARS
6662	7765	11772	14505	5911	7388	2708	3005	67 YEARS AND OVER
								1977
62504	60824	124717	121081	74416	71584	42355	39380	TOTAL
6719	6209	12935	12481	8577	8186	5317	5034	0 - 6 YEARS
6766	6612	13662	12641	8549	8203	5101	4810	7 - 12
3309	3109	6495	6341	3801	3650	2271	2148	13 - 15
4186	3911	8425	7872	4777	4556	2677	2645	16 - 19
5042	4531	10561	9194	6196	5628	3491	3305	20 - 24
4654	3867	9448	7930	6106	5469	3823	3317	25 - 29
4232	4026	9104	8115	6008	5384	3522	2905	30 - 34
3242	3116	6699	6258	4501	3885	2449	2054	35 - 39
2600	2646	5751	5581	3518	3224	2110	1775	40 - 44
3030	2985	6340	6097	3723	3386	2155	1886	45 - 49
3530	3365	6754	6734	4006	3630	2104	1889	50 - 54
3626	3578	7167	7176	3739	3775	1962	1829	55 - 59
2593	2700	5231	5324	2698	2791	1463	1479	60 - 63
1919	1949	3662	3805	1947	1932	1013	952	64 - 66
1657	1802	3248	3516	1644	1735	752	829	67 - 69
2212	2512	4170	4856	2050	2528	1019	1114	70 - 74
1579	1965	2692	3521	1350	1821	627	734	75 - 79
902	1170	1544	2275	782	1124	339	432	80 - 84
506	771	829	1364	444	677	160	243	85 YEARS AND OVER
45710	44894	91625	89618	53489	51545	29666	27388	16 YEARS AND OVER
38854	36674	79142	74086	47219	43660	26769	24036	16 - 66 YEARS
6856	8220	12483	15532	6270	7885	2897	3352	67 YEARS AND OVER
								1980
62826	61484	125746	122609	75483	72948	43325	40566	TOTAL
6099	5752	12170	11482	7832	7382	4820	4546	0 - 6 YEARS
6528	6109	12788	12117	8339	8007	5091	4847	7 - 12
3426	3395	6805	6417	4210	4082	2506	2358	13 - 15
4353	4094	8620	8307	4998	4824	2970	2818	16 - 19
5210	4821	10501	9782	6002	5637	3273	3352	20 - 24
4847	4219	10075	8429	6101	5453	3601	3222	25 - 29
4474	3958	9477	8206	6268	5761	3979	3300	30 - 34
3849	3665	8017	7295	5360	4667	2978	2482	35 - 39
2950	2803	6215	5896	3938	3548	2249	1937	40 - 44
2763	2773	5749	5633	3471	3200	2055	1743	45 - 49
3201	3103	6422	6223	3760	3477	2092	1852	50 - 54
3524	3406	6703	6876	3876	3549	2040	1884	55 - 59
2724	2802	5485	5667	2778	3009	1475	1445	60 - 63
1774	1925	3550	3764	1858	1957	971	1053	64 - 66
1749	1865	3346	3642	1779	1849	926	913	67 - 69
2289	2680	4481	5158	2208	2627	1058	1239	70 - 74
1583	2022	2859	3796	1436	1931	695	815	75 - 79
955	1278	1604	2405	803	1233	355	480	80 - 84
528	814	879	1514	466	755	191	280	85 YEARS AND OVER
46773	46228	93983	92593	55102	53477	30908	28815	16 YEARS AND OVER
39669	37569	80814	76078	48410	45082	27683	25088	16 - 66 YEARS
7104	8659	13169	16515	6692	8395	3225	3727	67 YEARS AND OVER

TABELL 3 FORTS. FOLKEMENGDEN VED UTGANGEN AV ÅRET, ETTER KJØNN OG ALDER. FYLKER 1974-2000

ÅR OG ALDER	ALTERNATIV LO									
	ØSTFOLD		AKERSHUS		OSLO		HEDMARK		OPPLAND	
	M	K	M	K	M	K	M	K	M	K
1985										
I ALT	114494	116704	183702	185401	208731	235463	89238	90091	88101	89082
0 - 6 ÅR	10189	9627	16038	15146	14823	13999	7335	6924	7717	7288
7 - 12	9114	8643	15204	14583	15592	14902	6187	6036	6737	6329
13 - 15	5329	5221	9444	9127	8043	7599	3976	3839	4132	3909
16 - 19	7519	7156	13369	12592	10058	9847	5835	5292	5920	5512
20 - 24	9048	8494	15290	14521	12246	11906	7044	6852	6962	6710
25 - 29	8645	8351	13759	13283	13379	13344	6957	6795	7001	6687
30 - 34	8460	7796	12444	12881	16089	19222	6465	5832	6377	5968
35 - 39	8959	8492	14860	15063	21683	21362	6501	5959	6174	5910
40 - 44	7446	7141	13995	14069	16139	14855	5173	5216	5230	5338
45 - 49	5991	5996	11115	11134	10910	10776	4310	4366	4356	4477
50 - 54	5502	5422	9730	9843	9951	10472	4295	4384	4307	4184
55 - 59	5988	6080	10026	9940	11417	12675	5062	5211	4739	4881
60 - 63	5088	5242	7992	7992	10609	12468	4463	4689	4106	4376
64 - 66	3498	4111	5219	5520	7966	10230	3347	3587	3027	3140
67 - 69	3120	3805	4173	4543	6991	9586	2874	3114	2570	2897
70 - 74	4594	5948	5189	6137	9961	15216	3973	4591	3671	4371
75 - 79	3263	4478	3315	4422	6825	12588	2792	3450	2538	3352
80 - 84	1787	2925	1755	2787	3928	8621	1635	2369	1557	2222
85 ÅR OG OVER ...	954	1776	967	1818	2121	5795	1014	1585	980	1531
16 ÅR OG OVER ...	89862	93213	143016	146545	170273	198963	71740	73292	69515	71556
16 - 66 ÅR	76144	74281	127617	126838	140447	147157	59452	58183	58199	57183
67 ÅR OG OVER ...	13718	18932	15399	19707	29826	51806	12288	15109	11316	14373
1990										
I ALT	114662	117037	186178	188948	201872	224994	88131	89660	87772	89232
0 - 6 ÅR	10502	9919	16402	15489	12573	11874	7590	7169	8031	7581
7 - 12	8618	8151	13696	12955	13319	12597	6141	5806	6483	6128
13 - 15	4368	4138	7312	6922	7642	7233	2975	2816	3180	3014
16 - 19	6835	6627	11785	11491	10954	10547	4860	4862	5189	4913
20 - 24	9244	8887	16450	15657	12567	12259	7111	6540	7307	6805
25 - 29	8996	8481	15206	14495	12177	11887	7005	6838	6922	6689
30 - 34	8593	8332	13674	13249	13297	13312	6915	6771	6962	6668
35 - 39	8391	7764	12347	12835	15960	19158	6413	5804	6325	5948
40 - 44	8856	8445	14689	14981	21437	21243	6426	5925	6098	5882
45 - 49	7322	7080	13760	13945	15872	14722	5084	5171	5142	5289
50 - 54	5822	5911	10803	10970	10607	10617	4187	4303	4234	4406
55 - 59	5243	5305	9268	9626	9472	10242	4086	4287	4102	4090
60 - 63	4369	4620	7429	7705	8319	9532	3713	3917	3493	3745
64 - 66	3463	3647	5328	5687	6834	8334	2905	3227	2707	2980
67 - 69	3245	3898	5020	5617	7172	9299	2997	3452	2765	3101
70 - 74	4420	5805	6167	7237	9948	14732	4142	4913	3667	4473
75 - 79	3328	4842	3769	4999	7223	12386	2880	3740	2663	3564
80 - 84	1972	3104	2006	3069	4118	8712	1685	2391	1531	2324
85 ÅR OG OVER ...	1075	2081	1067	2019	2381	6308	1016	1728	971	1632
16 ÅR OG OVER ...	91174	94829	148768	153582	168338	193290	71425	73869	70078	72509
16 - 66 ÅR	77134	75099	130739	130641	137496	141853	58705	57645	58481	57415
67 ÅR OG OVER ...	14040	19730	18029	22941	30842	51437	12720	16224	11597	15094
2000										
I ALT	114295	116363	188542	193398	187095	203708	85368	87473	86696	88534
0 - 6 ÅR	10006	9452	16220	15316	11320	10690	6805	6426	7456	7041
7 - 12	9076	8582	14356	13580	9999	9455	6452	6103	6897	6525
13 - 15	4447	4209	6919	6549	5467	5174	3233	3059	3406	3222
16 - 19	5780	5479	9056	8588	8231	7807	4185	3969	4395	4171
20 - 24	7060	6723	11500	10952	11853	11288	4908	4673	5218	4969
25 - 29	8258	8035	14195	13881	13468	13034	5818	5813	6208	5934
30 - 34	9135	8849	16259	15594	12421	12208	7024	6508	7218	6777
35 - 39	8871	8430	14993	14409	12008	11820	6907	6800	6827	6660
40 - 44	8426	8255	13414	13131	13040	13192	6780	6712	6823	6607
45 - 49	8157	7653	11998	12652	15507	18874	6231	5720	6147	5866
50 - 54	8457	8242	14022	14619	20469	20739	6139	5781	5826	5740
55 - 59	6792	6825	12760	13444	14727	14199	4716	4988	4766	5100
60 - 63	4176	4499	7861	8567	7744	8223	3016	3305	3042	3384
64 - 66	2716	2963	4674	5293	4571	5419	1982	2281	2039	2244
67 - 69	2523	2929	4552	5247	4760	5678	2027	2369	1998	2248
70 - 74	3968	4952	6655	8107	7564	10317	3355	4238	3143	3974
75 - 79	3265	4578	5012	6870	6913	10867	2901	4058	2693	3731
80 - 84	1939	3274	2719	4108	4364	8322	1819	2782	1610	2528
85 ÅR OG OVER ...	1243	2434	1377	2491	2669	6402	1070	1888	984	1813
16 ÅR OG OVER ...	90766	94120	151047	157953	160309	178389	68878	71885	68937	71746
16 - 66 ÅR	77828	75953	130732	131130	134039	136803	57706	56550	58509	57452
67 ÅR OG OVER ...	12938	18167	20315	26823	26270	41586	11172	15335	10428	14294

POPULATION AT THE END OF THE YEAR, BY SEX AND AGE. COUNTIES 1974-2000

ALTERNATIVE LD

BUSKERUD		VESTFOLD		TELEMARK		AUST-AGDER		VEST-AGDER		YEAR AND AGE
M	K	M	K	M	K	M	K	M	K	
1985										
103731	105410	90231	92676	78405	79663	43037	43739	67750	68830	TOTAL
8988	8489	7790	7356	6979	6590	4430	4184	7051	6657	0 - 6 YEARS
8186	7809	6768	6520	6114	5814	3747	3535	5948	5683	7 - 12
4903	4769	4414	4105	3713	3446	2127	2092	3408	3294	13 - 15
6632	6314	6041	5699	5105	4835	2827	2738	4702	4613	16 - 19
7793	7335	7290	7065	5979	5790	3381	3236	5771	5492	20 - 24
7577	7366	7282	7063	6028	5813	3279	3243	5280	5201	25 - 29
7723	7185	7015	6333	5896	5432	3170	3014	5167	4764	30 - 34
8154	7807	6812	6473	5725	5435	3180	2886	4945	4592	35 - 39
6857	6631	5528	5487	4794	4615	2604	2423	3975	3955	40 - 44
5464	5404	4822	4972	3699	3676	2165	2068	3330	3319	45 - 49
4873	4937	4527	4545	3551	3504	1970	1871	3219	3142	50 - 54
5491	5469	4680	4649	4010	4265	1992	2017	3203	3380	55 - 59
4822	4979	4011	4269	3832	3980	1721	1858	2681	2893	60 - 63
3413	3915	2857	3313	2799	3067	1302	1486	2038	2320	64 - 66
2981	3436	2472	3113	2493	2832	1170	1411	1764	2038	67 - 69
4338	5208	3494	4540	3412	4073	1645	2104	2424	2885	70 - 74
2945	4041	2357	3399	2281	3071	1206	1632	1490	2141	75 - 79
1633	2604	1358	2279	1234	2014	683	1112	823	1472	80 - 84
958	1712	713	1496	761	1411	438	829	531	989	85 YEARS AND OVER
81654	84343	71259	74695	61599	63813	32733	33928	51343	53196	16 YEARS AND OVER
68799	67342	60865	59868	51418	50412	27591	26840	44311	43671	16 - 66 YEARS
12855	17001	10394	14827	10181	13401	5142	7088	7032	9525	67 YEARS AND OVER
1990										
103383	105399	90377	92754	78211	79658	43610	44257	69298	70401	TOTAL
9131	8624	8058	7607	7188	6788	4623	4363	7502	7083	0 - 6 YEARS
7652	7240	6557	6198	5891	5571	3723	3518	5884	5567	7 - 12
3952	3738	3240	3066	2936	2777	1814	1717	2850	2698	13 - 15
6232	6098	5411	5207	4662	4406	2740	2626	4390	4318	16 - 19
8187	7825	7443	7029	6313	5968	3508	3439	5820	5661	20 - 24
7751	7324	7254	7062	5939	5775	3365	3226	5739	5480	25 - 29
7526	7350	7237	7040	5995	5794	3262	3233	5249	5183	30 - 34
7662	7166	6957	6304	5851	5411	3148	3001	5126	4745	35 - 39
8060	7762	6733	6436	5661	5406	3145	2871	4888	4567	40 - 44
6741	6572	5441	5442	4717	4575	2560	2403	3908	3921	45 - 49
5311	5321	4688	4896	3596	3622	2104	2041	3236	3271	50 - 54
4643	4830	4309	4445	3382	3429	1873	1830	3067	3072	55 - 59
4004	4158	3490	3555	2904	3219	1447	1556	2344	2551	60 - 63
3193	3392	2653	2846	2490	2687	1161	1250	1723	2030	64 - 66
3147	3730	2593	3142	2542	2989	1153	1385	1863	2162	67 - 69
4265	5344	3537	4774	3527	4315	1637	2127	2534	3184	70 - 74
3143	4243	2537	3695	2472	3318	1192	1710	1757	2350	75 - 79
1780	2798	1423	2355	1378	2129	728	1134	901	1481	80 - 84
1063	1884	816	1655	767	1479	427	827	517	1077	85 YEARS AND OVER
82648	85797	72522	75883	62196	64522	33450	34659	53062	55053	16 YEARS AND OVER
69310	67798	61616	60262	51510	50292	28313	27476	45490	44799	16 - 66 YEARS
13338	17999	10906	15621	10686	14230	5137	7183	7572	10254	67 YEARS AND OVER
2000										
102340	104494	89542	91596	77299	78819	44847	45285	72011	73043	TOTAL
8871	8376	7353	6942	6758	6385	4615	4354	7455	7041	0 - 6 YEARS
7912	7482	6892	6516	6174	5838	4026	3807	6567	6209	7 - 12
3867	3659	3421	3238	3052	2888	1952	1847	3164	2996	13 - 15
5089	4826	4431	4204	3965	3760	2521	2392	4020	3812	16 - 19
6335	6035	5296	5045	4789	4562	2991	2848	4701	4476	20 - 24
7512	7375	6455	6244	5607	5350	3322	3202	5308	5229	25 - 29
8091	7797	7352	6993	6240	5946	3469	3420	5753	5635	30 - 34
7642	7285	7155	7014	5859	5741	3317	3204	5657	5448	35 - 39
7385	7283	7098	6982	5875	5743	3200	3201	5146	5138	40 - 44
7444	7060	6763	6215	5684	5335	3059	2960	4983	4679	45 - 49
7697	7576	6430	6281	5406	5275	3002	2803	4668	4458	50 - 54
6253	6337	5044	5247	4372	4410	2373	2315	3623	3779	55 - 59
3883	4075	3422	3757	2593	2802	1497	1577	2322	2555	60 - 63
2331	2623	2125	2469	1703	1881	1020	1012	1519	1667	64 - 66
2257	2713	2107	2437	1635	1848	867	1002	1514	1659	67 - 69
3640	4454	3107	3785	2655	3470	1319	1644	2122	2749	70 - 74
3103	4366	2602	3680	2486	3477	1132	1629	1746	2535	75 - 79
1871	3022	1551	2693	1544	2432	717	1197	1110	1801	80 - 84
1157	2150	938	1854	902	1676	448	871	633	1177	85 YEARS AND OVER
81690	84977	71876	74900	61315	63708	34254	35277	54825	56797	16 YEARS AND OVER
69662	68272	61571	60451	52093	50805	29771	28934	47700	46876	16 - 66 YEARS
12028	16705	10305	14449	9222	12903	4483	6343	7125	9921	67 YEARS AND OVER

TABELL 3 FORTS. FOLKEMENGDEN VED UTGANGEN AV RRET, ETTER KJØNN OG ALDER. FYLKER 1974-2000

RR OG ALDER	ALTERNATIV LO									
	ROGALAND		HORDALAND		SOGN OG FJORDANE		MØRE OG ROMSDAL		SØR-TRØNDELAG	
	M	F	M	F	M	F	M	F	M	F
1985										
I ALT	149946	151431	199776	203243	53519	51742	120973	120479	123057	125553
0 - 6 RR	15837	14959	20493	19352	5716	5394	12649	11944	11971	11305
7 - 12	13653	12831	18083	17057	4532	4265	10463	9917	10814	10219
13 - 15	7889	7640	10270	9580	2589	2512	6077	5811	6019	5797
16 - 19	10726	10421	13857	13238	3578	3332	8410	8063	8356	7981
20 - 24	12561	11901	16154	15152	4502	4104	10042	9445	9706	9314
25 - 29	11801	11517	15751	14929	4413	4216	10247	9750	9236	8867
30 - 34	11643	11010	15473	14923	4205	3429	9890	8585	9002	9177
35 - 39	11062	10392	16084	15126	3651	3144	8825	7908	9766	9302
40 - 44	9479	9068	12495	11662	2963	2634	7178	6647	8325	7697
45 - 49	7372	7184	9747	9614	2452	2222	5416	5171	5904	5803
50 - 54	6792	6672	8869	9081	2341	2216	5175	5175	5443	5536
55 - 59	6830	6997	9136	9505	2457	2285	5636	5832	6056	6193
60 - 63	5521	5962	7581	8262	2144	2100	4649	4987	5104	5448
64 - 66	4272	4821	5635	6422	1552	1662	3611	3923	3779	4188
67 - 69	3777	4478	4938	6028	1334	1602	3091	3641	3335	3855
70 - 74	4941	6073	6661	8857	2081	2330	4037	5069	4483	5761
75 - 79	3133	4704	4545	6906	1532	2058	2962	4145	3085	4393
80 - 84	1694	2920	2544	4536	907	1321	1646	2681	1697	2842
85 RR OG OVER ...	963	1881	1460	3013	570	916	969	1785	976	1875
16 RR OG OVER ...	112567	116001	150930	157254	40682	39571	91784	92807	94253	98232
16 - 66 RR	98059	95945	130782	127914	34258	31344	79079	75486	80677	79506
67 RR OG OVER ...	14508	20056	20148	29340	6424	8227	12705	17321	13576	18726
1990										
I ALT	154017	155523	203868	206825	54470	52868	123550	123145	124554	127083
0 - 6 RR	16726	15794	21158	19980	6108	5766	13282	12544	12304	11620
7 - 12	13294	12570	17326	16384	4730	4476	10578	10004	10163	9611
13 - 15	6508	6161	8645	8182	2173	2056	5030	4761	5191	4914
16 - 19	10188	9699	13352	12564	3340	3142	7733	7381	7937	7585
20 - 24	13286	12948	17207	16384	4407	4191	10401	10018	10271	9867
25 - 29	12486	11881	16060	15122	4476	4091	9985	9431	9660	9298
30 - 34	11733	11487	15656	14889	4384	4208	10184	9733	9178	8850
35 - 39	11554	10968	15348	14866	4173	3416	9810	8559	8935	9148
40 - 44	10934	10335	15901	15042	3611	3131	8725	7870	9657	9252
45 - 49	9327	8985	12288	11564	2915	2613	7056	6591	8183	7624
50 - 54	7169	7071	9472	9473	2382	2187	5271	5092	5733	5719
55 - 59	6469	6523	8444	8877	2225	2168	4928	5059	5187	5412
60 - 63	5030	5339	6782	7333	1834	1753	4143	4479	4470	4711
64 - 66	3752	4080	4972	5682	1372	1408	3123	3475	3437	3790
67 - 69	3690	4441	5067	5954	1420	1544	3093	3592	3322	3948
70 - 74	5361	6926	7062	9243	1920	2427	4486	5616	4760	5934
75 - 79	3584	4946	4828	7209	1508	1897	2929	4128	3258	4694
80 - 84	1893	3266	2744	4781	925	1427	1784	2865	1869	3040
85 RR OG OVER ...	1033	2103	1556	3296	567	967	1009	1947	1039	2066
16 RR OG OVER ...	117489	120998	156739	162279	41459	40570	94660	95836	96896	100938
16 - 66 RR	101928	99316	135482	131796	35119	32308	81359	77688	82648	81256
67 RR OG OVER ...	15561	21682	21257	30483	6340	8262	13301	18148	16248	19682
2000										
I ALT	161128	162460	211337	213163	56595	55101	128113	127517	126916	129204
0 - 6 RR	16728	15797	21253	20070	6069	5733	12956	12237	12150	11480
7 - 12	14705	13908	18453	17454	5320	5035	11540	10914	10696	10117
13 - 15	7043	6669	8938	8460	2584	2444	5616	5315	5204	4926
16 - 19	9012	8546	11632	11033	3273	3105	7215	6844	6782	6432
20 - 24	10707	10193	14106	13433	3687	3510	8404	8002	8372	7972
25 - 29	12279	11776	16146	15337	4026	3827	9337	8978	9630	9256
30 - 34	13129	12902	17001	16317	4358	4179	10280	9977	10152	9825
35 - 39	12316	11811	15841	15036	4414	4071	9849	9372	9524	9244
40 - 44	11505	11384	15358	14758	4301	4172	9989	9647	9004	8768
45 - 49	11226	10810	14914	14657	4060	3371	9536	8432	8682	9014
50 - 54	10443	10086	15188	14687	3450	3057	8336	7681	9227	9032
55 - 59	8646	8666	11394	11145	2703	2519	6547	6353	7586	7353
60 - 63	5132	5464	6850	7260	1700	1666	3792	3904	4131	4418
64 - 66	3310	3603	4284	4857	1136	1145	2494	2683	2593	2926
67 - 69	3149	3543	4109	4891	1082	1221	2379	2819	2560	2969
70 - 74	4531	5699	6065	7738	1634	1858	3736	4749	4010	5032
75 - 79	3619	5172	4919	7147	1386	1824	3031	4318	3315	4720
80 - 84	2348	3919	3099	5224	845	1366	1978	3170	2091	3349
85 RR OG OVER ...	1300	2512	1787	3659	567	998	1098	2122	1207	2371
16 RR OG OVER ...	122652	126086	162693	167179	42622	41889	98001	99051	98866	102681
16 - 66 RR	107705	105241	142714	138520	37108	34622	85779	81873	85683	84240
67 RR OG OVER ...	14947	20845	19979	28659	5514	7267	12222	17178	13183	18441

POPULATION AT THE END OF THE YEAR, BY SEX AND AGE. COUNTIES 1974-2000

ALTERNATIVE LO

NORD-TRØNDELAG		NORDLAND		TROMS		FINNMARK		YEAR AND AGE
M	K	M	K	M	K	M	K	
								1985
63629	62732	127837	125389	77412	75236	44959	42480	TOTAL
6425	6069	12852	12133	7933	7489	4902	4626	0 - 6 YEARS
5333	5036	10467	10026	6892	6533	4251	4028	7 - 12
3244	2938	6233	6030	4117	3961	2575	2453	13 - 15
4542	4463	9172	8448	5774	5534	3409	3212	16 - 19
5456	5231	10841	10439	6288	6147	3738	3560	20 - 24
5179	4814	10440	9769	5971	5625	3255	3337	25 - 29
4816	4204	10017	8403	6067	5442	3579	3203	30 - 34
4439	3945	9406	8174	6220	5741	3945	3278	35 - 39
3801	3643	7927	7252	5302	4638	2939	2459	40 - 44
2899	2777	6108	5840	3879	3511	2209	1918	45 - 49
2686	2728	5583	5551	3375	3151	1999	1720	50 - 54
3048	3033	6112	6084	3582	3404	1993	1812	55 - 59
2608	2643	4972	5306	2917	2727	1547	1459	60 - 63
1889	1964	3726	4044	1965	2132	1019	1047	64 - 66
1696	1919	3439	3838	1748	2028	917	1020	67 - 69
2379	2825	4590	5486	2415	2816	1275	1435	70 - 74
1659	2182	3254	4205	1606	2136	769	1011	75 - 79
953	1399	1724	2635	866	1340	421	566	80 - 84
577	919	974	1726	495	881	217	336	85 YEARS AND OVER
48627	48689	98285	97200	58470	57253	33231	31373	16 YEARS AND OVER
41363	39445	84304	79310	51340	48052	29632	27005	16 - 66 YEARS
7264	9244	13981	17890	7130	9201	3599	4368	67 YEARS AND OVER
								1990
64828	64191	130281	128269	79573	77704	46701	44525	TOTAL
7015	6624	13781	13011	8519	8045	5287	4995	0 - 6 YEARS
5319	5031	10670	10090	6641	6281	4096	3874	7 - 12
2527	2392	5076	4803	3293	3117	2020	1912	13 - 15
4134	3792	7752	7617	5215	5033	3248	3097	16 - 19
5558	5448	11246	10434	7136	6839	4260	4039	20 - 24
5429	5224	10779	10414	6255	6139	3719	3548	25 - 29
5147	4799	10380	9732	5938	5611	3234	3331	30 - 34
4780	4189	9939	8368	6019	5417	3554	3197	35 - 39
4388	3919	9299	8133	6150	5710	3900	3262	40 - 44
3744	3610	7798	7192	5216	4605	2891	2441	45 - 49
2819	2736	5939	5755	3767	3465	2146	1890	50 - 54
2564	2668	5315	5429	3214	3081	1904	1681	55 - 59
2233	2308	4516	4662	2657	2562	1513	1384	60 - 63
1806	1854	3309	3657	1974	1958	1025	1072	64 - 66
1654	1860	3297	3796	1848	1982	971	1005	67 - 69
2391	2909	4839	5883	2475	3110	1300	1527	70 - 74
1723	2303	3328	4466	1752	2296	924	1171	75 - 79
1003	1512	1964	2914	973	1477	464	699	80 - 84
594	1013	1054	1913	531	976	245	400	85 YEARS AND OVER
49967	50144	100754	100365	61120	60261	35298	33744	16 YEARS AND OVER
42602	40547	86272	81393	53541	50420	31394	28942	16 - 66 YEARS
7365	9597	14482	18972	7579	9841	3904	4802	67 YEARS AND OVER
								2000
66765	66318	133997	132483	83313	81975	49896	48210	TOTAL
6683	6313	13153	12419	8533	8059	5409	5105	0 - 6 YEARS
6126	5795	11967	11321	7545	7138	4716	4460	7 - 12
2957	2798	5825	5518	3576	3386	2217	2097	13 - 15
3672	3481	7342	6964	4510	4279	2787	2644	16 - 19
4200	4000	8438	8040	5368	5111	3304	3147	20 - 24
4946	4592	9378	9232	6277	6086	3898	3743	25 - 29
5497	5419	11115	10397	7050	6809	4209	4022	30 - 34
5353	5186	10628	10355	6169	6102	3667	3526	35 - 39
5049	4758	10180	9651	5821	5562	3174	3301	40 - 44
4643	4128	9658	8255	5847	5342	3453	3151	45 - 49
4191	3826	8885	7937	5871	5574	3727	3186	50 - 54
3468	3480	7225	6933	4833	4435	2680	2351	55 - 59
2059	2130	4273	4394	2761	2664	1556	1437	60 - 63
1290	1422	2717	2954	1669	1716	996	959	64 - 66
1228	1455	2582	3021	1516	1686	893	918	67 - 69
2020	2471	4058	4954	2375	2767	1327	1479	70 - 74
1697	2261	3218	4559	1868	2350	986	1252	75 - 79
1047	1639	2121	3320	1083	1757	566	859	80 - 84
639	1164	1234	2259	641	1152	331	573	85 YEARS AND OVER
50999	51412	103052	103225	63659	63392	37554	36548	16 YEARS AND OVER
44368	42422	89839	85112	56176	53680	33451	31467	16 - 66 YEARS
6631	8990	13213	18113	7483	9712	4103	5081	67 YEARS AND OVER

TABELL 4 FOLKEMENGDEN VED UTGANGEN AV ÅRET, ETTER ALDER. KOMMUNER 1974-1990
 POPULATION AT THE END OF THE YEAR, BY AGE. MUNICIPALITIES 1974-1990

KOMMUNE MUNICIPALITY	ÅR YEAR	I ALT TOTAL	ALDER AGE								67-69 ÅR	70 ÅR OG OVER ÅRS AND OVER
			0-6 ÅR YEARS	7-12 ÅR	13-15 ÅR	16-19 ÅR	20-29 ÅR	30-49 ÅR	50-66 ÅR			
01 ØSTFOLD	1974	227965	24471	21638	10190	13646	34270	50358	46650	6479	20263	
	1976	230746	23712	22124	10400	13668	33738	52442	46363	6951	21348	
	1978	233396	23333	21926	10910	13731	33403	54782	45696	7150	22465	
	1980	235942	23196	21483	11222	14134	33525	56638	44779	7342	23623	
	1985	241678	23953	19965	10824	15030	34611	62462	41839	7086	25908	
	1990	246903	24706	20528	10031	13993	35854	67824	39554	7348	27065	
01 HALDEN.....	1974	27124	2675	2489	1222	1586	3973	5607	5803	930	2839	
	1976	27285	2497	2541	1218	1637	3918	5768	5764	920	3022	
	1978	27420	2398	2467	1291	1709	3905	5955	5611	930	3154	
	1980	27567	2342	2372	1341	1733	3993	6122	5480	901	3283	
	1985	27841	2471	2059	1195	1855	4223	6774	5016	860	3388	
	1990	28049	2551	2116	1045	1646	4383	7438	4525	922	3423	
02 SARPSEORG.....	1974	13017	1278	941	466	687	1984	2537	3194	461	1469	
	1976	12832	1133	983	471	675	1859	2572	3065	529	1545	
	1978	12648	1093	952	463	643	1800	2601	2929	524	1643	
	1980	12450	1056	915	456	628	1756	2582	2777	531	1749	
	1985	12035	1030	809	429	620	1700	2678	2389	480	1900	
	1990	11741	1017	807	392	564	1701	2816	2044	446	1954	
03 FREDRIKSTAD.....	1974	29226	2798	2330	1099	1681	4448	5932	6835	1007	3096	
	1976	28850	2558	2297	1112	1602	4291	5920	6657	1118	3295	
	1978	28510	2422	2197	1149	1533	4144	5988	6459	1104	3514	
	1980	28150	2319	2090	1102	1566	4054	6001	6184	1116	3718	
	1985	27407	2244	1826	1012	1537	4005	6232	5457	1036	4058	
	1990	26832	2217	1791	899	1378	3975	6514	4932	987	4139	
04 MOSS.....	1974	25724	2910	2487	1129	1475	4153	5799	5215	625	1931	
	1976	25801	2722	2498	1166	1492	4017	5998	5154	720	2034	
	1978	25886	2658	2411	1184	1523	3935	6209	5011	787	2168	
	1980	25931	2628	2274	1209	1557	3910	6312	4892	803	2346	
	1985	26017	2626	2062	1086	1598	3998	6692	4475	797	2683	
	1990	26131	2665	2079	1006	1411	4081	6995	4203	801	2890	
11 HVALER.....	1974	2435	215	175	102	131	313	450	543	105	401	
	1976	2524	223	201	94	135	332	499	528	100	412	
	1978	2594	233	209	105	142	345	549	504	97	410	
	1980	2662	240	215	108	155	367	587	481	96	413	
	1985	2852	270	218	114	178	421	706	460	76	409	
	1990	3017	296	236	111	179	458	812	480	72	373	
13 BORGE.....	1974	10461	1106	1055	462	675	1453	2444	2080	284	902	
	1976	10709	1114	1061	503	653	1465	2575	2085	310	943	
	1978	10934	1102	1059	544	652	1467	2718	2085	310	997	
	1980	11161	1103	1056	542	697	1498	2844	2060	318	1043	
	1985	11625	1148	988	535	735	1588	3178	1988	324	1141	
	1990	12029	1192	1017	499	694	1654	3473	1955	341	1204	
14 VARTEIG.....	1974	1612	200	172	87	120	270	368	275	26	94	
	1976	1738	223	192	89	126	282	420	277	35	94	
	1978	1874	238	203	96	135	305	468	286	40	103	
	1980	1991	252	213	104	148	324	510	283	44	113	
	1985	2312	298	229	119	176	367	642	307	41	133	
	1990	2591	335	260	121	185	406	759	327	49	149	
15 SKJEBERG.....	1974	12726	1452	1386	616	803	1884	2966	2407	302	910	
	1976	12793	1439	1328	633	828	1805	3085	2371	343	961	
	1978	12890	1413	1316	642	811	1770	3193	2361	359	1025	
	1980	12983	1394	1296	646	817	1758	3266	2336	379	1091	
	1985	13185	1414	1199	636	841	1766	3514	2200	366	1249	
	1990	13357	1431	1217	593	780	1797	3741	2061	377	1360	
18 AREMARK.....	1974	1357	123	128	48	81	166	269	322	45	175	
	1976	1373	112	126	61	84	167	280	315	52	176	
	1978	1388	107	124	66	88	166	291	305	55	186	
	1980	1394	107	121	69	89	171	304	290	58	185	
	1985	1404	114	105	61	95	183	342	251	50	203	
	1990	1408	123	111	55	84	194	377	225	43	196	
19 MARKER.....	1974	3446	351	307	146	172	438	712	799	110	411	
	1976	3455	325	310	156	176	451	719	780	119	419	
	1978	3469	325	306	162	172	441	744	768	122	429	
	1980	3476	323	302	162	175	441	772	746	120	435	
	1985	3528	334	298	162	178	439	875	654	134	454	
	1990	3587	344	311	151	177	446	974	564	124	496	
21 RØMSKOG.....	1974	679	60	68	34	31	79	152	153	26	76	
	1976	677	61	63	35	31	80	152	156	21	78	
	1978	691	60	63	34	32	79	156	163	23	81	
	1980	707	61	60	37	34	78	163	164	24	86	
	1985	735	67	63	38	32	81	185	163	20	86	
	1990	765	68	66	35	32	81	207	158	31	87	

TABELL 4 FORTS.		FOLKEMENGDEN VED UTGANGEN AV ÅRET, ETTER ALDER.							KOMMUNER 1974-1990			ALTERNATIV H		
		POPULATION AT THE END OF THE YEAR, BY AGE.							MUNICIPALITIES 1974-1990			ALTERNATIVE H		
KOMMUNE	ÅR	I ALT	ALDER							AGE				
MUNICIPALITY	YEAR	TOTAL	0-6	7-12	13-15	16-19	20-29	30-49	50-66	67-69	70 ÅR	OG OVER	YEARS	AND OVER
				ÅR	ÅR	ÅR	ÅR	ÅR	ÅR	ÅR	ÅR	ÅR	ÅR	ÅR
01 ØSTFOLD FORTS.														
22	TRØGSTAD.....	1974	4242	476	419	194	232	624	881	871	118	427		
		1976	4321	481	438	190	234	610	934	868	125	441		
		1978	4389	474	448	209	236	599	988	853	129	453		
		1980	4455	473	450	235	238	593	1045	826	140	455		
		1985	4615	491	425	235	283	604	1189	760	131	497		
		1990	4753	515	439	219	270	642	1316	706	136	510		
23	SPYDEBERG.....	1974	3622	453	364	169	238	562	862	620	62	292		
		1976	3780	464	413	172	227	562	928	644	75	295		
		1978	3910	468	428	189	230	557	1000	660	82	296		
		1980	4019	475	432	213	235	555	1064	664	90	291		
		1985	4290	498	418	217	280	578	1219	668	93	319		
		1990	4555	527	438	205	275	625	1374	654	114	343		
24	ASKIM.....	1974	11266	1258	1045	452	624	1945	2438	2276	304	924		
		1976	11463	1238	1086	458	643	1914	2582	2240	322	980		
		1978	11662	1224	1111	497	644	1880	2754	2198	320	1034		
		1980	11855	1217	1106	554	648	1856	2908	2134	338	1094		
		1985	12318	1263	1043	563	767	1894	3304	1950	344	1190		
		1990	12716	1316	1083	522	741	2020	3642	1759	367	1266		
25	EIDSBERG.....	1974	8853	901	756	399	532	1251	1873	1919	279	943		
		1976	8839	879	805	360	511	1199	1915	1904	291	975		
		1978	8835	852	808	380	502	1154	1977	1855	297	1010		
		1980	8838	833	783	412	494	1111	2037	1802	319	1047		
		1985	8896	832	718	402	563	1095	2237	1648	270	1131		
		1990	8981	844	729	372	534	1142	2440	1504	298	1118		
27	SKIPTVET.....	1974	2507	284	260	116	157	354	505	489	72	270		
		1976	2551	283	263	118	169	350	531	494	76	267		
		1978	2599	282	269	130	170	347	563	491	73	274		
		1980	2646	278	270	144	173	343	597	485	72	284		
		1985	2753	294	258	146	203	349	665	451	82	285		
		1990	2870	309	271	136	198	377	768	437	72	302		
28	RAKKESTAD.....	1974	6852	694	648	313	452	974	1391	1413	218	749		
		1976	7026	737	648	316	446	1021	1444	1405	226	783		
		1978	7167	753	655	332	441	1042	1528	1397	226	793		
		1980	7333	770	661	347	462	1065	1614	1369	221	824		
		1985	7677	819	669	356	487	1103	1891	1278	220	854		
		1990	8022	866	721	340	498	1148	2154	1193	233	869		
30	TUNE.....	1974	17612	2062	1744	875	1070	2840	4170	3322	418	1111		
		1976	18364	2080	1876	882	1127	2840	4533	3370	458	1198		
		1978	19047	2118	1918	923	1149	2890	4867	3396	487	1299		
		1980	19727	2169	1958	959	1209	2966	5132	3412	524	1398		
		1985	21239	2353	1932	1002	1332	3148	5826	3422	500	1664		
		1990	22554	2491	2053	975	1304	3332	6566	3438	577	1818		
31	ROLVSØY.....	1974	5893	772	646	273	340	971	1409	973	128	381		
		1976	6242	766	700	321	350	1021	1553	1000	136	395		
		1978	6579	785	726	355	365	1058	1705	1021	141	423		
		1980	6925	814	746	369	405	1117	1846	1030	148	450		
		1985	7654	904	750	391	453	1252	2189	1060	149	506		
		1990	8294	979	800	375	449	1365	2486	1121	175	544		
33	KRÅKERØY.....	1974	7409	768	750	351	490	1027	1784	1522	200	517		
		1976	7492	745	737	363	485	1017	1836	1531	203	575		
		1978	7581	722	724	386	475	1002	1901	1538	219	614		
		1980	7651	710	706	378	496	1002	1949	1525	240	645		
		1985	7829	719	646	365	509	1031	2104	1442	239	774		
		1990	7965	727	645	333	469	1045	2267	1382	252	845		
34	ONSØY.....	1974	11784	1259	1290	580	757	1540	2905	2158	329	966		
		1976	12065	1274	1282	617	743	1551	3038	2206	326	1028		
		1978	12314	1256	1277	664	741	1556	3193	2213	334	1080		
		1980	12553	1257	1272	663	789	1576	3328	2201	350	1117		
		1985	13012	1294	1182	652	823	1654	3685	2134	348	1240		
		1990	13374	1330	1201	599	771	1710	3985	2139	334	1305		
35	RÅDE.....	1974	4924	593	545	244	318	731	1182	766	116	429		
		1976	5127	598	572	272	320	741	1280	808	104	432		
		1978	5304	609	573	286	342	758	1373	824	110	429		
		1980	5493	631	565	305	362	784	1459	844	108	435		
		1985	5922	682	557	295	399	859	1668	903	118	441		
		1990	6300	725	594	290	373	917	1839	971	144	447		
36	RYGGE.....	1974	9541	1052	1027	552	682	1454	2421	1679	188	486		
		1976	9631	1046	1045	513	668	1411	2483	1736	201	528		
		1978	9749	1024	1012	522	681	1378	2564	1777	226	565		
		1980	9861	1016	958	535	698	1371	2609	1820	237	617		
		1985	10156	1028	880	487	716	1400	2794	1844	263	744		
		1990	10401	1041	890	452	632	1428	2931	1868	296	863		

TABELL 4 FORTS.		FOLKEMENGDEN VED UTGANGEN AV ÅRET, ETTER ALDER.							KOMMUNER 1974-1990			ALTERNATIV H
		POPULATION AT THE END OF THE YEAR, BY AGE.							MUNICIPALITIES 1974-1990			ALTERNATIVE H
KOMMUNE	ÅR	I ALT	ALDER					AGE				
MUNICIPALITY	YEAR	TOTAL	0-6	7-12	13-15	16-19	20-29	30-49	50-66	67-69	70 ÅR	
			ÅR	ÅR	ÅR	ÅR	ÅR	ÅR	ÅR	ÅR	OG OVER	
			YEARS								YEARS	
											AND OVER	
01 ØSTFOLD FORTS.												
37 VÅLER.....	1974	2440	306	252	114	144	350	553	463	58	200	
	1976	2506	297	272	121	144	351	594	459	65	203	
	1978	2559	296	270	126	151	350	637	443	76	210	
	1980	2612	305	262	131	156	361	661	432	83	221	
	1985	2711	319	248	124	169	386	733	404	62	266	
	1990	2793	334	258	117	155	407	788	409	69	256	
38 FORBØL.....	1974	3213	425	354	147	168	486	748	553	68	264	
	1976	3302	417	387	159	162	483	803	546	76	269	
	1978	3397	421	400	175	164	475	860	548	79	275	
	1980	3502	423	400	201	170	475	926	542	82	283	
	1985	3665	441	383	202	201	487	1060	515	83	293	
	1990	3818	463	395	189	194	520	1162	499	88	308	
02 AKERSHUS												
	1974	350472	43083	37150	16694	21496	56866	90664	57888	6326	20305	
	1976	361676	41614	38363	17705	22467	56595	96611	60085	6908	21328	
	1978	371721	41094	38521	18773	22769	56899	102326	61726	7272	22341	
	1980	381547	41180	38221	19345	23516	58160	107053	63204	7536	23332	
	1985	401032	42729	35228	19008	25245	61384	118971	63991	8613	25863	
	1990	417233	44173	35841	17268	23569	64354	129180	63551	10384	29113	
11 VESTBY.....	1974	6846	911	693	291	379	1128	1650	1173	133	488	
	1976	7353	896	784	343	417	1190	1882	1205	140	496	
	1978	7797	930	823	379	445	1255	2103	1200	159	503	
	1980	8231	972	851	406	482	1341	2307	1189	175	508	
	1985	9193	1097	851	430	562	1538	2777	1176	176	586	
	1990	10050	1212	924	414	562	1714	3195	1210	191	628	
13 SKI.....	1974	17122	2238	1966	864	1036	2723	4699	2489	266	841	
	1976	17793	2188	2043	928	1076	2718	5036	2620	299	885	
	1978	18423	2168	2062	990	1098	2738	5363	2755	309	940	
	1980	19024	2182	2059	1030	1145	2812	5625	2869	316	986	
	1985	20170	2270	1895	1016	1235	2985	6281	3044	355	1089	
	1990	21147	2351	1930	922	1154	3138	6830	3136	470	1216	
14 ÅS.....	1974	10476	1472	1182	505	597	1808	2735	1477	155	545	
	1976	10948	1407	1256	561	650	1832	2973	1529	173	567	
	1978	11385	1406	1276	604	669	1869	3203	1587	186	585	
	1980	11821	1426	1284	634	702	1934	3403	1641	195	602	
	1985	12675	1512	1208	636	771	2089	3870	1722	202	665	
	1990	13397	1589	1244	583	734	2230	4242	1779	271	725	
15 FRØGN.....	1974	8670	1100	1022	425	479	1331	2246	1334	176	557	
	1976	9092	1104	1036	468	535	1353	2449	1383	187	577	
	1978	9478	1115	1060	508	553	1381	2642	1420	185	614	
	1980	9854	1134	1073	534	582	1441	2817	1451	182	640	
	1985	10595	1210	1014	540	645	1565	3237	1509	200	675	
	1990	11216	1282	1053	498	615	1676	3574	1577	217	724	
16 NESODDEN.....	1974	9526	1180	1103	540	660	1500	2589	1396	159	399	
	1976	9697	1168	1110	521	669	1464	2694	1483	144	444	
	1978	9867	1135	1096	543	666	1444	2804	1551	161	467	
	1980	10059	1121	1072	552	678	1454	2901	1627	174	480	
	1985	10398	1123	963	531	710	1489	3136	1670	211	565	
	1990	10656	1138	955	472	645	1531	3328	1647	271	669	
17 OPPEGÅRD.....	1974	14785	1956	1670	741	924	2389	4219	2118	184	584	
	1976	15490	1901	1754	791	973	2391	4549	2288	214	629	
	1978	16098	1889	1773	846	994	2411	4858	2435	230	662	
	1980	16690	1905	1770	879	1035	2477	5117	2573	241	693	
	1985	17904	1991	1646	871	1127	2647	5743	2749	333	797	
	1990	18903	2073	1684	796	1059	2792	6259	2818	427	995	
19 BÅRUM.....	1974	81509	8666	7678	3957	5532	13990	20776	15153	1449	4308	
	1976	83315	8530	7870	3811	5586	13778	21716	15758	1662	4604	
	1978	85025	8352	7797	3959	5584	13730	22653	16251	1772	4927	
	1980	86706	8301	7637	4005	5679	13888	23368	16721	1856	5251	
	1985	90315	8465	6990	3890	5986	14370	25491	16796	2269	6058	
	1990	93397	8610	7068	3553	5549	14869	27503	16174	2871	7200	
20 ÅKER.....	1974	34067	3894	3960	1854	2408	5379	9365	5249	475	1483	
	1976	35274	4039	3901	1865	2470	5359	9873	5654	530	1583	
	1978	36402	4003	3913	1965	2497	5390	10404	5989	581	1660	
	1980	37536	4024	3881	2015	2568	5497	10881	6306	628	1736	
	1985	39967	4190	3628	2000	2749	5772	12136	6661	806	2025	
	1990	41835	4293	3683	1830	2570	6031	13174	6730	1053	2471	
21 ÅLESKOG-HØLAND..	1974	11851	1319	1198	506	644	1686	2620	2380	336	1162	
	1976	12108	1300	1175	543	694	1685	2797	2349	357	1208	
	1978	12313	1280	1179	576	705	1701	2962	2309	360	1241	
	1980	12503	1278	1162	592	731	1743	3096	2257	360	1284	
	1985	12872	1332	1065	578	786	1848	3453	2145	332	1333	
	1990	13236	1385	1088	524	737	1944	3785	2094	346	1333	

TABELL 4 FORTS.		FOLKEMENGDEN VED UTGANGEN AV ÅRET, ETTER ALDER. KOMMUNER 1974-1990								ALTERNATIV H		
		POPULATION AT THE END OF THE YEAR, BY AGE. MUNICIPALITIES 1974-1990								ALTERNATIVE H		
KOMMUNE	ÅR	I ALT	ALDER				AGE					
MUNICIPALITY	YEAR	TOTAL	0-6 ÅR YEARS	7-12 ÅR	13-15 ÅR	16-19 ÅR	20-29 ÅR	30-49 ÅR	50-66 ÅR	67-69 ÅR	70 ÅR OG OVER YEARS AND OVER	
02 AKERSHUS FORTS.												
26	SØRUM.....	1974	9110	1099	1078	438	554	1327	2254	1529	161	670
		1976	9416	1103	1054	495	590	1331	2416	1560	196	671
		1978	9670	1091	1063	528	602	1346	2576	1566	206	692
		1980	9923	1093	1060	547	628	1383	2718	1576	212	706
		1985	10389	1140	974	540	679	1471	3055	1543	226	761
		1990	10730	1185	988	485	631	1549	3317	1509	256	810
27	FET.....	1974	6917	814	744	328	405	945	1793	1243	176	469
		1976	7039	757	756	361	421	924	1876	1265	174	505
		1978	7154	735	751	380	422	916	1969	1266	178	537
		1980	7259	724	740	390	433	927	2040	1263	177	565
		1985	7430	735	659	372	455	955	2227	1247	162	618
		1990	7523	744	650	327	412	984	2366	1187	217	636
28	RÅLINGEN.....	1974	10777	1618	1245	491	579	1920	3105	1317	112	390
		1976	11338	1509	1344	573	628	1928	3398	1420	133	405
		1978	11837	1506	1367	622	645	1954	3664	1510	141	428
		1980	12328	1522	1374	653	681	2019	3889	1596	148	446
		1985	13271	1604	1281	652	746	2174	4383	1723	209	499
		1990	14027	1679	1313	591	703	2305	4764	1786	260	626
29	ENEBAKK.....	1974	5785	916	722	237	282	976	1446	818	81	307
		1976	6111	867	758	313	318	994	1623	818	104	316
		1978	6382	870	782	344	328	1024	1775	822	108	329
		1980	6638	889	788	363	350	1073	1893	825	111	346
		1985	7099	955	743	364	392	1178	2156	816	116	379
		1990	7518	1017	777	337	377	1270	2381	812	136	411
30	LØRENSKOG.....	1974	18517	2519	1922	842	999	3537	5013	2640	237	808
		1976	19051	2352	2023	889	1050	3484	5324	2818	277	834
		1978	19545	2301	2020	941	1060	3476	5611	2960	304	872
		1980	20028	2283	1989	967	1089	3532	5830	3094	326	918
		1985	20945	2330	1797	935	1156	3687	6363	3211	404	1062
		1990	21736	2381	1806	836	1067	3830	6825	3209	514	1268
31	SKEDSMO.....	1974	34084	4546	3294	1399	1868	5727	8909	5632	672	2037
		1976	35350	4064	3644	1636	1985	5724	9589	5843	704	2161
		1978	36462	4012	3675	1748	2027	5776	10223	5980	742	2273
		1980	37511	4031	3659	1814	2109	5931	10724	6100	766	2377
		1985	39601	4199	3376	1788	2287	6320	11969	6181	849	2632
		1990	41412	4366	3447	1626	2147	6659	13058	6219	964	2926
33	NITTEDAL.....	1974	13618	2119	1700	599	702	2177	3841	1767	185	528
		1976	14284	1964	1777	769	775	2186	4208	1848	198	559
		1978	14892	1964	1810	831	798	2219	4545	1922	207	596
		1980	15471	1992	1821	868	839	2290	4820	1992	213	636
		1985	16524	2099	1700	867	917	2467	5425	2053	283	713
		1990	17381	2195	1745	792	865	2621	5893	2078	319	873
34	GJERDRUM.....	1974	2748	372	323	146	139	417	675	415	57	204
		1976	2842	357	336	154	160	422	731	412	60	210
		1978	2917	355	338	165	167	425	786	405	60	216
		1980	2993	356	340	171	172	439	833	399	61	222
		1985	3139	373	314	169	189	470	942	392	59	231
		1990	3266	394	325	156	178	502	1030	386	63	232
35	ULLENSAKER.....	1974	16870	2253	2024	861	1044	2539	4488	2411	294	956
		1976	17404	2155	2070	953	1109	2524	4782	2495	314	1002
		1978	17882	2117	2082	1016	1127	2532	5069	2575	317	1047
		1980	18347	2119	2066	1053	1168	2580	5311	2637	322	1091
		1985	19159	2178	1877	1025	1250	2715	5887	2710	356	1161
		1990	19803	2245	1893	918	1158	2836	6337	2740	411	1265
36	NES.....	1974	13463	1483	1328	570	821	2050	2963	2691	347	1210
		1976	13688	1435	1303	616	862	2030	3117	2718	366	1241
		1978	13847	1397	1294	648	870	2032	3266	2686	375	1279
		1980	14008	1382	1270	664	893	2060	3398	2650	379	1312
		1985	14315	1418	1145	638	949	2152	3740	2496	394	1383
		1990	14554	1453	1151	569	874	2240	4042	2338	435	1452
37	EIDSVOLL.....	1974	14314	1477	1290	637	858	2007	3137	2915	461	1532
		1976	14381	1394	1322	636	877	1960	3259	2892	446	1595
		1978	14402	1346	1300	662	874	1943	3374	2832	444	1627
		1980	14434	1321	1265	672	886	1954	3461	2768	433	1674
		1985	14450	1325	1122	636	924	2002	3739	2594	403	1705
		1990	14490	1343	1115	561	843	2060	4023	2433	441	1671
38	NANNESTAD.....	1974	7160	902	786	343	449	1018	1687	1243	155	577
		1976	7416	886	824	373	475	1030	1837	1244	165	582
		1978	7630	883	837	402	488	1046	1973	1234	177	590
		1980	7846	893	840	420	511	1086	2089	1215	187	605
		1985	8233	943	778	417	564	1172	2368	1149	190	652
		1990	8557	990	800	379	534	1246	2611	1117	184	696

TABELL 4 FORTS.		FOLKEMENGDEN VED UTGANGEN AV ÅRET, ETTER ALDER. KOMMUNER 1974-1990									ALTERNATIV H	
		POPULATION AT THE END OF THE YEAR, BY AGE. MUNICIPALITIES 1974-1990									ALTERNATIVE H	
KOMMUNE	ÅR	I ALT	ALDER					AGE				
MUNICIPALITY	YEAR	TOTAL	0-6	7-12	13-15	16-19	20-29	30-49	50-66	67-69	70 ÅR	
			ÅR	ÅR	ÅR	ÅR	ÅR	ÅR	ÅR	ÅR	OG OVER	
			YEARS								YEARS	
											AND OVER	
02 AKERSHUS FORTS.												
39 HURDAL.....	1974	2257	229	222	120	137	292	454	498	55	250	
	1976	2286	238	223	106	147	288	482	483	65	254	
	1978	2313	233	223	116	150	291	503	471	70	256	
	1980	2337	232	220	116	155	299	532	455	74	254	
	1985	2388	240	202	113	166	318	593	404	78	274	
	1990	2399	248	202	99	155	327	643	372	67	286	
0301 OSLO												
	1974	465337	36911	29229	15036	23108	80654	98297	110167	16494	55441	
	1976	455589	34325	29135	13753	22225	76015	98755	106913	16727	57741	
	1978	446735	32205	27760	13793	21415	73070	99504	102406	16849	59733	
	1980	437758	30679	26122	13451	20969	71369	98998	97843	16714	61613	
	1985	419327	29239	22187	12180	20796	69742	101278	84014	15829	64062	
	1990	404409	28541	21417	10577	18393	69321	104854	71506	15514	64286	
04 HEDMARK												
	1974	182339	17930	16814	8294	11032	24777	39247	39815	5329	19101	
	1976	183153	17151	16990	8401	10723	24707	40054	40001	5604	19522	
	1978	183992	16659	16872	8434	10694	24448	41419	39654	5879	19933	
	1980	184793	16441	16452	8635	10799	24344	42575	38993	6034	20520	
	1985	186729	16885	14878	8366	11148	24533	47034	35878	6210	21797	
	1990	188672	17160	15244	7528	10283	25042	51564	31939	6726	23186	
01 HAMAR.....	1974	16261	1593	1304	591	939	2723	3343	3459	480	1829	
	1976	16259	1418	1334	658	904	2680	3411	3540	459	1855	
	1978	16243	1361	1296	656	908	2634	3515	3527	481	1865	
	1980	16239	1330	1228	667	925	2616	3593	3496	503	1881	
	1985	16301	1351	1089	612	941	2656	3905	3263	536	1948	
	1990	16445	1375	1114	550	847	2707	4252	2909	621	2070	
02 KONGSVINGER.....	1974	15519	1723	1419	663	845	2437	3514	3086	413	1419	
	1976	16256	1742	1518	703	881	2586	3775	3163	430	1458	
	1978	16927	1782	1609	738	901	2672	4089	3190	448	1498	
	1980	17603	1854	1664	790	930	2793	4384	3183	464	1541	
	1985	19096	2061	1671	878	1043	2963	5228	3088	506	1658	
	1990	20456	2199	1827	849	1067	3158	6059	2936	554	1807	
12 RINGSAKER.....	1974	29448	3150	3029	1407	1791	3997	6697	5950	768	2659	
	1976	29669	2941	3057	1499	1758	3947	6900	6005	810	2752	
	1978	29885	2847	2998	1523	1781	3898	7171	5994	842	2831	
	1980	30081	2797	2885	1572	1827	3874	7377	5937	885	2927	
	1985	30453	2847	2573	1456	1881	3947	8086	5582	921	3160	
	1990	30739	2891	2597	1291	1675	4041	8732	5118	977	3417	
14 VANG.....	1974	9039	859	919	463	583	1119	2202	1912	204	778	
	1976	9056	824	903	463	575	1097	2236	1942	225	791	
	1978	9118	795	884	465	580	1072	2305	1956	254	807	
	1980	9172	773	841	477	592	1062	2353	1957	285	832	
	1985	9300	783	747	439	604	1071	2568	1844	294	950	
	1990	9390	789	752	389	535	1087	2776	1678	330	1054	
15 LØTEN.....	1974	6501	631	625	312	375	869	1386	1410	219	674	
	1976	6625	620	635	308	390	877	1460	1414	210	711	
	1978	6710	611	628	316	399	881	1539	1391	207	738	
	1980	6787	609	614	329	414	888	1609	1359	200	765	
	1985	6929	638	558	309	437	929	1801	1253	222	782	
	1990	7078	663	576	279	397	970	1987	1144	226	836	
17 STANGE.....	1974	17219	1589	1713	851	1156	2440	3957	3536	458	1519	
	1976	17309	1610	1668	833	1094	2397	4033	3630	469	1575	
	1978	17402	1549	1629	842	1101	2359	4164	3645	491	1622	
	1980	17492	1515	1556	865	1128	2332	4255	3646	516	1679	
	1985	17687	1536	1375	791	1152	2362	4636	3475	540	1820	
	1990	17877	1553	1388	701	1021	2408	5016	3180	622	1988	
18 NORD-ODAL.....	1974	5294	480	444	230	340	672	1140	1234	159	595	
	1976	5327	471	451	224	334	679	1150	1236	173	609	
	1978	5374	462	459	225	330	676	1188	1233	178	623	
	1980	5413	461	454	232	325	677	1226	1223	182	633	
	1985	5540	481	425	240	346	668	1383	1125	202	670	
	1990	5666	487	446	223	337	681	1550	1002	211	729	
19 SØR-ODAL.....	1974	6983	637	572	293	365	929	1412	1693	246	836	
	1976	6951	619	572	277	354	929	1410	1681	250	859	
	1978	6911	602	572	274	345	902	1446	1638	253	879	
	1980	6874	590	561	279	339	890	1472	1585	255	903	
	1985	6806	595	512	282	348	859	1616	1368	280	946	
	1990	6771	594	527	257	334	856	1775	1130	279	1019	

TABELL 4 FORTS.		FOLKEMENGDEN VED UTGANGEN AV ÅRET, ETTER ALDER. KOMMUNER 1974-1990								ALTERNATIV H		
		POPULATION AT THE END OF THE YEAR, BY AGE. MUNICIPALITIES 1974-1990								ALTERNATIVE H		
KOMMUNE	ÅR	I ALT	ALDER					AGE				
MUNICIPALITY	YEAR	TOTAL	0-6 ÅR YEARS	7-12 ÅR	13-15 ÅR	16-19 ÅR	20-29 ÅR	30-49 ÅR	50-66 ÅR	67-69 ÅR	70 ÅR OG OVER YEARS AND OVER	
04 HEDMARK FORTS.												
20 EIDSKOG.....	1974	6396	599	534	287	400	737	1371	1476	226	766	
	1976	6374	557	559	285	377	736	1372	1488	218	782	
	1978	6378	544	564	283	369	718	1395	1478	226	801	
	1980	6382	539	557	289	365	712	1422	1449	233	816	
	1985	6414	549	515	299	377	693	1568	1326	228	859	
	1990	6451	550	533	273	361	691	1744	1159	254	886	
23 GRUE.....	1974	6244	491	471	271	400	743	1243	1627	212	786	
	1976	6132	484	469	242	365	726	1217	1602	232	795	
	1978	6055	461	464	236	349	698	1225	1562	246	814	
	1980	5965	446	447	236	335	678	1220	1510	256	837	
	1985	5807	438	400	234	338	635	1305	1292	256	909	
	1990	5682	430	405	211	323	620	1420	1053	270	950	
25 ÅSNES.....	1974	9191	830	789	422	558	1207	1868	2171	305	1041	
	1976	9218	831	785	395	549	1214	1873	2189	315	1067	
	1978	9236	811	792	396	538	1188	1919	2167	332	1093	
	1980	9260	807	780	404	527	1184	1967	2116	344	1131	
	1985	9331	825	726	415	552	1155	2183	1913	345	1217	
	1990	9398	829	751	378	534	1164	2427	1656	376	1283	
26 VALER.....	1974	4781	463	487	247	263	608	1028	1079	120	486	
	1976	4739	460	469	235	248	596	1021	1070	152	488	
	1978	4706	434	462	233	246	581	1033	1058	157	502	
	1980	4681	421	446	233	243	566	1053	1037	155	527	
	1985	4627	417	386	225	247	551	1145	927	175	554	
	1990	4584	413	389	195	221	556	1234	784	180	612	
27 ELVERUM.....	1974	15147	1643	1427	638	873	2281	3257	3221	398	1409	
	1976	15362	1562	1468	689	851	2303	3362	3246	439	1442	
	1978	15555	1519	1486	697	855	2306	3521	3222	471	1478	
	1980	15716	1511	1467	717	874	2306	3644	3189	464	1544	
	1985	16049	1560	1328	714	917	2359	4077	2936	508	1650	
	1990	16349	1598	1363	641	859	2429	4488	2584	577	1810	
28 TRYSIL.....	1974	7396	693	690	375	420	860	1571	1678	241	868	
	1976	7383	674	698	351	414	857	1591	1651	265	882	
	1978	7382	651	699	350	410	844	1635	1606	286	901	
	1980	7369	638	684	353	413	833	1673	1553	285	937	
	1985	7350	652	609	342	427	833	1850	1396	238	1003	
	1990	7317	659	615	306	389	840	2008	1247	262	991	
29 ÅMOT.....	1974	4816	409	391	228	315	576	975	1176	157	589	
	1976	4770	377	401	214	306	563	956	1180	172	601	
	1978	4730	355	389	208	297	551	967	1176	177	610	
	1980	4674	344	374	206	293	536	973	1148	171	629	
	1985	4617	348	332	199	294	523	1054	1039	187	641	
	1990	4562	348	334	173	267	521	1138	888	204	689	
30 STOR-ELVDAL.....	1974	3771	342	265	181	215	405	693	967	141	562	
	1976	3751	295	317	164	209	405	697	954	154	556	
	1978	3717	283	313	163	208	404	719	910	163	554	
	1980	3706	281	307	165	211	398	736	871	158	579	
	1985	3668	292	277	163	218	403	823	750	152	590	
	1990	3620	296	282	143	202	409	903	640	144	601	
32 RENDALEN.....	1974	2964	224	249	105	192	327	500	832	107	428	
	1976	2838	209	217	115	168	305	470	796	125	433	
	1978	2738	193	204	108	156	289	459	751	140	438	
	1980	2643	178	189	103	150	273	448	705	144	453	
	1985	2426	168	148	89	139	250	451	578	110	493	
	1990	2263	158	146	77	120	240	475	442	135	470	
34 ENGERDAL.....	1974	1793	194	196	79	108	200	403	376	38	199	
	1976	1800	176	194	97	106	199	405	374	52	197	
	1978	1809	172	193	96	106	195	420	372	57	198	
	1980	1824	170	192	101	107	193	432	374	56	199	
	1985	1828	174	171	97	110	190	477	345	56	208	
	1990	1840	173	171	85	98	195	517	313	64	224	
36 TOLGA.....	1974	1883	164	187	86	121	189	357	464	58	257	
	1976	1817	160	161	85	102	204	345	433	69	258	
	1978	1779	150	155	81	100	194	347	421	73	258	
	1980	1732	145	151	79	94	188	347	391	78	259	
	1985	1659	140	127	73	94	183	360	331	75	276	
	1990	1596	139	125	63	83	180	383	275	60	288	

TABELL 4 FORTS.		FOLKEMENGDEN VED UTGANGEN AV ÅRET, ETTER ALDER. KOMMUNER 1974-1990								ALTERNATIV H	
		POPULATION AT THE END OF THE YEAR, BY AGE. MUNICIPALITIES 1974-1990								ALTERNATIVE H	
KOMMUNE	ÅR	I ALT	ALDER					AGE			
MUNICIPALITY	YEAR	TOTAL	0-6 ÅR YEARS	7-12 ÅR	13-15 ÅR	16-19 ÅR	20-29 ÅR	30-49 ÅR	50-66 ÅR	67-69 ÅR	70 ÅR OG OVER YEARS AND OVER
04 HEDMARK FORTS.											
37 TYNSET.....	1974	5081	528	480	240	347	649	1063	1026	159	589
	1976	5073	495	487	247	336	647	1093	1003	168	597
	1978	5047	485	481	242	329	646	1106	985	168	605
	1980	5029	471	479	241	332	636	1140	947	165	618
	1985	4999	480	421	235	331	639	1241	882	150	620
	1990	4984	487	428	210	303	640	1343	799	165	609
38 ALVDAL.....	1974	2510	233	247	132	181	280	511	515	79	332
	1976	2418	217	235	127	157	266	500	508	80	328
	1978	2334	204	220	117	150	250	476	513	77	327
	1980	2274	190	210	114	144	236	465	515	70	330
	1985	2121	177	171	101	132	214	458	485	81	302
	1990	2042	169	166	87	115	203	479	426	88	309
39 FOLLDAL.....	1974	2228	250	200	110	142	284	406	503	73	260
	1976	2173	222	210	102	136	273	412	486	72	260
	1978	2144	211	202	100	131	272	415	467	82	264
	1980	2108	202	198	100	126	266	419	433	93	271
	1985	2026	202	171	93	122	252	441	374	77	294
	1990	1949	198	167	80	109	253	458	316	71	297
41 OS.....	1974	1874	205	176	83	103	245	350	424	68	220
	1976	1853	187	182	88	109	221	365	410	65	226
	1978	1812	177	173	85	105	218	365	392	70	227
	1980	1769	169	168	83	105	207	367	369	72	229
	1985	1695	171	146	80	98	198	378	306	71	247
	1990	1613	162	142	67	86	193	400	260	56	247
05 OPPLAND											
01 LILLEHAMMER.....	1974	177598	18693	16800	8216	11009	24377	38481	36696	5072	18254
	1976	179241	17964	17349	8200	10903	24441	39764	36793	5209	18618
	1978	180880	17507	17472	8607	10743	24389	41223	36524	5407	19008
	1980	182422	17382	17150	8831	10952	24454	42682	35974	5550	19447
	1985	186164	17957	15720	8711	11855	24819	47372	33570	5641	20519
	1990	189810	18508	16124	7961	11047	25787	51874	31082	6061	21366
02 GJØVIK.....	1974	21078	2105	1997	992	1309	3032	4932	4276	541	1894
	1976	21269	2064	2028	948	1315	3004	5073	4302	576	1959
	1978	21471	1997	2052	990	1280	2962	5244	4319	613	2014
	1980	21653	1979	1980	1045	1286	2963	5386	4291	629	2094
	1985	22070	2026	1785	1004	1420	3001	5839	4088	644	2263
	1990	22429	2068	1821	906	1288	3108	6317	3787	739	2395
11 DOVRE.....	1974	25809	2715	2402	1166	1628	3862	5915	5223	692	2206
	1976	26155	2703	2449	1147	1594	3835	6114	5270	731	2312
	1978	26487	2651	2488	1184	1564	3820	6326	5275	754	2425
	1980	26782	2625	2469	1240	1575	3812	6519	5239	780	2523
	1985	27484	2670	2324	1246	1714	3804	7170	4983	799	2774
	1990	28117	2728	2350	1158	1646	3939	7833	4644	870	2949
12 LESJA.....	1974	3200	384	312	143	211	415	672	653	75	335
	1976	3231	331	334	155	213	425	692	665	84	332
	1978	3231	315	335	164	204	419	717	650	96	331
	1980	3250	316	327	162	206	418	745	633	106	337
	1985	3265	321	284	160	222	416	807	591	107	357
	1990	3294	327	290	142	202	427	878	536	108	384
13 SKJØRK.....	1974	2509	240	204	128	167	307	497	545	89	332
	1976	2491	228	223	109	160	309	499	542	82	339
	1978	2484	215	223	115	152	309	508	533	87	342
	1980	2457	205	217	114	152	303	522	519	88	337
	1985	2446	210	187	112	162	295	568	485	88	339
	1990	2437	215	185	97	146	300	613	463	77	341
14 LOM.....	1974	2564	239	241	112	156	317	546	603	92	258
	1976	2521	219	230	112	155	314	544	591	91	265
	1978	2511	208	229	116	146	309	557	566	102	278
	1980	2490	199	219	116	145	302	565	533	114	297
	1985	2443	198	189	110	153	288	605	470	86	344
	1990	2410	200	186	96	137	292	644	423	83	349
15 VÅGR.....	1974	2810	254	272	165	206	364	559	601	77	312
	1976	2770	272	272	131	181	363	557	602	80	312
	1978	2745	256	268	137	172	358	567	588	87	312
	1980	2728	250	259	133	171	349	581	580	90	315
	1985	2704	251	222	131	181	339	624	529	97	330
	1990	2671	250	222	114	162	341	663	474	100	345
17 SEL.....	1974	4091	464	389	202	242	527	878	806	119	464
	1976	4087	416	418	195	238	532	894	806	112	476
	1978	4084	397	423	206	226	528	921	798	121	464
	1980	4089	393	412	204	227	525	956	784	125	463
	1985	4088	400	356	203	245	515	1041	742	117	469
	1990	4095	401	357	175	219	523	1122	693	137	468

TABELL 4 FORTS.		FOLKEMENGDEN VED UTGANGEN AV ÅRET, ETTER ALDER. KOMMUNER 1974-1990								ALTERNATIV H		
POPULATION AT THE END OF THE YEAR, BY AGE. MUNICIPALITIES 1974-1990		ALTERNATIVE H										
KOMMUNE	ÅR	I ALT	ALDER					AGE				
MUNICIPALITY	YEAR	TOTAL	0-6	7-12	13-15	16-19	20-29	30-49	50-66	67-69	70 ÅR	
			ÅR	ÅR	ÅR	ÅR	ÅR	ÅR	ÅR	ÅR	OG OVER	
			YEARS								YEARS	
											AND OVER	
05 OPPLAND FORTS.												
18	FRON.....	1974	9609	1098	951	452	594	1260	2044	1929	259	1022
		1976	9585	1008	983	469	582	1241	2082	1936	261	1023
		1978	9579	962	986	486	564	1220	2129	1926	275	1031
		1980	9566	941	944	510	566	1211	2167	1903	275	1049
		1985	9560	955	835	482	619	1211	2328	1777	293	1060
		1990	9586	970	845	430	552	1246	2510	1595	328	1110
20	RINGEBU.....	1974	5326	505	465	230	329	671	1024	1216	159	727
		1976	5294	485	471	224	323	666	1048	1192	164	721
		1978	5271	467	475	233	314	658	1068	1167	181	708
		1980	5244	458	451	242	314	656	1094	1133	190	706
		1985	5220	468	405	231	348	663	1184	1009	187	725
		1990	5204	481	412	208	313	686	1289	898	182	735
21	ØYER.....	1974	4395	497	462	186	288	589	1002	825	115	431
		1976	4716	509	503	228	311	637	1119	841	125	443
		1978	4974	526	543	256	323	668	1235	844	132	447
		1980	5268	557	563	289	350	715	1362	833	135	464
		1985	5924	643	571	309	433	814	1663	877	119	495
		1990	6516	720	629	301	426	921	1955	939	132	493
22	GAUSDAL.....	1974	6585	731	629	317	411	823	1341	1371	217	745
		1976	6646	680	672	316	423	830	1390	1374	204	757
		1978	6725	664	689	335	419	826	1453	1358	212	769
		1980	6765	662	667	357	427	835	1499	1320	213	785
		1985	6885	690	606	345	480	862	1660	1234	199	809
		1990	7025	717	633	317	441	908	1838	1141	226	804
28	ØSTRE TOTEN.....	1974	13924	1450	1294	644	885	1902	2938	2923	438	1450
		1976	13955	1440	1307	616	854	1875	3007	2939	421	1496
		1978	13985	1405	1313	629	831	1858	3080	2909	419	1541
		1980	14000	1381	1289	652	826	1843	3158	2858	421	1572
		1985	14081	1386	1198	645	889	1816	3436	2637	452	1622
		1990	14232	1411	1209	600	850	1873	3736	2360	489	1704
29	VESTRE TOTEN.....	1974	12940	1630	1219	569	755	2039	2886	2439	334	1069
		1976	13276	1542	1342	606	753	2064	3054	2454	351	1110
		1978	13594	1539	1385	638	751	2093	3225	2444	356	1163
		1980	13913	1554	1396	681	769	2122	3395	2421	361	1214
		1985	14590	1621	1353	705	864	2193	3855	2319	366	1314
		1990	15191	1700	1404	673	844	2315	4283	2191	408	1373
32	JEVNAKER.....	1974	5396	603	517	221	306	755	1142	1096	190	566
		1976	5476	544	545	242	315	771	1213	1076	186	584
		1978	5566	528	553	265	320	777	1283	1045	180	615
		1980	5652	526	541	278	333	797	1348	1019	170	640
		1985	5854	553	487	271	376	837	1573	920	173	664
		1990	6031	584	504	244	349	894	1751	865	166	674
33	LUNNER.....	1974	6089	686	648	312	370	866	1347	1096	143	621
		1976	6183	663	673	301	375	877	1419	1098	156	621
		1978	6283	636	680	326	375	874	1490	1119	157	626
		1980	6374	628	657	342	389	893	1539	1143	158	625
		1985	6595	656	587	333	436	917	1758	1100	174	634
		1990	6803	681	601	293	395	974	1941	1070	193	655
34	GRAN.....	1974	12395	1265	1211	616	801	1665	2590	2571	341	1335
		1976	12535	1195	1265	599	801	1672	2700	2604	356	1343
		1978	12658	1136	1275	646	804	1665	2796	2611	371	1354
		1980	12787	1118	1229	674	825	1687	2882	2613	382	1377
		1985	13092	1162	1089	647	919	1722	3274	2416	417	1446
		1990	13391	1201	1107	572	829	1820	3629	2231	463	1539
36	SØNDRE LAND.....	1974	6447	582	588	282	407	879	1319	1444	189	757
		1976	6493	560	592	296	400	882	1353	1458	190	762
		1978	6510	552	574	314	407	885	1383	1443	201	751
		1980	6524	552	561	295	429	880	1442	1400	217	748
		1985	6577	584	507	284	429	905	1595	1250	220	803
		1990	6617	602	534	263	380	932	1712	1128	232	834
38	NORDRE LAND.....	1974	7108	713	700	344	416	900	1565	1538	216	716
		1976	7102	664	716	344	414	890	1585	1540	214	735
		1978	7134	649	686	362	415	893	1619	1549	208	753
		1980	7150	650	663	341	436	883	1670	1518	210	779
		1985	7184	681	593	321	430	896	1815	1408	233	807
		1990	7244	697	620	296	379	912	1948	1278	255	859
40	SØR-AURDAL.....	1974	3833	339	349	175	218	435	722	942	141	512
		1976	3817	350	326	172	214	436	735	930	141	513
		1978	3804	345	315	176	212	440	759	895	144	518
		1980	3795	340	320	163	218	433	785	855	154	527
		1985	3759	349	301	162	209	438	877	712	160	551
		1990	3757	355	313	152	208	440	957	603	145	584

TABELL 4 FORTS.		FOLKEMENGDEN VED UTGANGEN AV ÅRET, ETTER ALDER. KOMMUNER 1974-1990								ALTERNATIV H		
		POPULATION AT THE END OF THE YEAR, BY AGE. MUNICIPALITIES 1974-1990								ALTERNATIVE H		
KOMMUNE	ÅR	I ALT	ALDER								AGE	
MUNICIPALITY	YEAR	TOTAL	0-6	7-12	13-15	16-19	20-29	30-49	50-66	67-69	70 ÅR	
			ÅR	ÅR	ÅR	ÅR	ÅR	ÅR	ÅR	ÅR	OG OVER	
			YEARS								YEARS	
											AND OVER	
05 OPPLAND FORTS.												
41	ETNEDAL.....	1974	1774	148	155	82	90	200	367	404	68	260
		1976	1762	143	159	79	89	199	379	389	61	264
		1978	1743	137	154	82	89	197	381	376	60	267
		1980	1734	140	149	79	96	198	394	362	57	259
		1985	1722	148	136	76	95	203	434	317	64	249
		1990	1727	152	141	71	84	210	477	286	50	256
42	NORD-AURDAL.....	1974	6133	584	530	266	380	824	1262	1359	195	733
		1976	6184	586	537	275	363	839	1296	1338	213	737
		1978	6222	585	521	282	363	847	1350	1306	215	753
		1980	6280	579	532	265	377	850	1411	1265	220	781
		1985	6414	611	515	276	368	874	1608	1137	209	816
		1990	6552	630	531	256	372	884	1774	1065	212	828
43	VESTRE SLIDRE...	1974	2412	249	215	115	144	255	531	507	75	321
		1976	2433	232	227	120	147	262	538	518	73	316
		1978	2477	234	225	123	150	262	571	512	81	319
		1980	2507	236	231	120	157	267	593	506	92	305
		1985	2593	248	225	124	154	278	688	473	77	326
		1990	2694	260	238	118	157	284	765	469	77	326
44	ØYSTRE SLIDRE...	1974	2876	283	262	100	150	374	608	673	105	321
		1976	2918	273	245	122	159	386	633	658	108	334
		1978	2965	277	244	124	157	391	661	642	115	354
		1980	3013	281	252	119	165	395	701	617	118	365
		1985	3109	297	240	123	167	414	806	544	108	410
		1990	3191	310	253	114	169	422	889	517	92	425
45	VANG.....	1974	1774	178	119	80	109	230	348	420	53	237
		1976	1774	156	137	73	108	228	351	424	66	231
		1978	1758	152	134	75	106	228	359	408	64	232
		1980	1748	145	133	68	107	222	367	396	65	245
		1985	1749	149	122	68	104	224	404	361	65	252
		1990	1744	151	125	63	102	220	439	319	74	251
06	BUSKERUD	1974	208061	22182	18693	8813	12325	31313	45855	43230	5991	19659
		1976	211363	21791	19400	9024	12077	31135	48172	43216	6119	20429
		1978	214563	21519	19802	9408	12010	30907	50826	42542	6459	21090
		1980	217639	21484	19807	9718	12327	30958	53084	41730	6607	21924
		1985	224891	22139	18742	10049	13475	31561	59903	38813	6532	23677
		1990	231746	22830	19305	9424	13131	32992	65847	36304	7035	24878
01	RINGERIKE.....	1974	29964	2940	2608	1276	1904	4474	6519	6558	875	2810
		1976	30274	2873	2628	1252	1832	4586	6648	6634	897	2924
		1978	30570	2797	2652	1326	1725	4583	6920	6586	950	3031
		1980	30849	2787	2588	1359	1716	4588	7132	6543	954	3182
		1985	31483	2855	2391	1334	1836	4532	7944	6107	1027	3457
		1990	32084	2903	2455	1220	1719	4619	8739	5510	1172	3747
02	DRAMMEN.....	1974	50762	5241	4245	1971	2782	8019	11097	10981	1550	4876
		1976	50964	5024	4359	1982	2728	7694	11572	10840	1613	5152
		1978	51155	4875	4379	2056	2682	7450	12084	10555	1692	5382
		1980	51313	4762	4316	2097	2738	7332	12453	10228	1732	5655
		1985	51806	4725	3958	2128	2959	7306	13662	9302	1579	6187
		1990	52305	4752	3958	1948	2843	7545	14630	8564	1699	6366
04	KONGSBERG.....	1974	19653	2211	1793	849	1143	3252	4443	3719	512	1731
		1976	20077	2159	1872	873	1127	3332	4685	3718	518	1793
		1978	20471	2121	1897	912	1199	3342	4952	3662	563	1823
		1980	20868	2089	1940	927	1239	3376	5216	3643	548	1890
		1985	21776	2188	1797	979	1330	3530	5951	3392	597	2012
		1990	22643	2280	1854	896	1323	3714	6595	3245	593	2143
15	FLÅ.....	1974	1248	94	80	41	76	133	251	307	71	195
		1976	1233	80	87	48	70	133	250	306	54	205
		1978	1233	82	90	46	68	133	256	295	54	209
		1980	1230	86	86	50	67	130	264	285	52	210
		1985	1224	87	84	49	73	129	284	260	50	208
		1990	1223	86	87	47	67	131	311	247	45	202
16	NES.....	1974	3251	346	314	149	198	434	674	646	101	389
		1976	3315	347	320	154	200	451	700	661	95	387
		1978	3371	354	326	157	201	459	730	656	97	391
		1980	3427	365	321	162	211	465	764	646	100	393
		1985	3580	392	323	164	229	486	867	617	108	394
		1990	3731	410	347	167	219	508	980	586	111	403
17	GOL.....	1974	3699	468	370	164	225	506	839	718	96	313
		1976	3788	442	405	187	223	520	880	708	102	321
		1978	3888	449	418	188	226	530	930	700	108	339
		1980	3975	468	411	200	236	540	973	682	113	352
		1985	4178	498	411	200	257	559	1109	641	118	385
		1990	4343	518	435	201	244	587	1225	602	115	416

TABELL 4 FORTS. FOLKEMENGDEN VED UTGANGEN AV ÅRET, ETTER ALDER. KOMMUNER 1974-1990 ALTERNATIV H
 POPULATION AT THE END OF THE YEAR, BY AGE. MUNICIPALITIES 1974-1990 ALTERNATIVE H

KOMMUNE MUNICIPALITY	ÅR YEAR	I ALT TOTAL	ALDER AGE							67-69 ÅR	70 ÅR OG OVER YEARS AND OVER
			0-6 ÅR YEARS	7-12 ÅR	13-15 ÅR	16-19 ÅR	20-29 ÅR	30-49 ÅR	50-66 ÅR		
06 BUSKERUD FORTS.											
18 HEMSEDAL.....	1974	1503	158	141	74	91	204	298	297	38	202
	1976	1527	170	149	72	86	214	311	284	47	194
	1978	1555	172	154	73	90	223	329	274	49	191
	1980	1589	183	157	77	92	225	348	263	54	190
	1985	1643	194	157	77	104	238	406	231	48	188
	1990	1734	206	171	82	100	257	469	218	37	194
19 ÅL.....	1974	4396	452	423	177	282	526	904	986	119	527
	1976	4450	434	429	214	263	533	920	1002	138	517
	1978	4488	434	433	214	265	542	948	972	158	522
	1980	4533	446	421	219	274	541	980	947	176	529
	1985	4650	470	418	218	292	552	1095	868	154	583
	1990	4756	488	440	218	275	568	1209	801	161	596
20 HØL.....	1974	4394	401	424	198	308	650	940	924	126	423
	1976	4510	451	410	200	293	680	986	928	127	435
	1978	4622	463	424	202	300	697	1043	910	139	444
	1980	4728	484	417	212	315	714	1089	893	143	461
	1985	5014	521	425	218	348	750	1263	827	160	502
	1990	5267	554	463	222	334	798	1429	768	151	548
21 SIGDAL.....	1974	3845	419	306	163	223	544	761	855	108	466
	1976	3882	409	328	158	231	550	766	861	115	464
	1978	3918	407	368	139	213	572	788	848	127	456
	1980	3956	423	377	155	190	564	829	803	154	461
	1985	4051	441	383	184	215	534	959	718	126	491
	1990	4137	442	399	182	227	543	1083	631	137	493
22 KRØDSHERAD.....	1974	2015	176	156	84	138	242	394	478	79	268
	1976	2044	199	159	80	133	252	409	465	73	274
	1978	2077	203	182	70	125	266	432	451	75	273
	1980	2101	213	190	76	117	272	460	421	80	272
	1985	2175	228	197	97	135	265	542	360	72	279
	1990	2276	238	215	100	148	280	634	312	71	278
23 MODUM.....	1974	11842	1095	988	492	728	1613	2314	2774	421	1417
	1976	11843	1117	999	472	680	1552	2404	2728	421	1470
	1978	11817	1084	999	486	670	1505	2508	2624	432	1509
	1980	11793	1060	987	496	682	1484	2575	2516	434	1559
	1985	11756	1054	902	500	735	1477	2827	2225	399	1637
	1990	11794	1067	909	460	708	1531	3052	1988	425	1654
24 ØVRE EIKER.....	1974	13659	1410	1251	650	819	2006	2939	2826	403	1355
	1976	13731	1431	1274	599	794	1938	3062	2814	414	1405
	1978	13840	1397	1287	622	786	1889	3201	2774	432	1452
	1980	13926	1376	1272	637	804	1864	3302	2725	440	1506
	1985	14186	1373	1174	648	875	1877	3657	2576	396	1610
	1990	14490	1398	1186	598	842	1948	3971	2461	451	1635
25 NEDRE EIKER.....	1974	15239	1723	1535	726	924	2330	3676	2982	350	993
	1976	15456	1727	1563	718	888	2246	3851	3022	385	1056
	1978	15718	1688	1585	751	879	2185	4038	3041	414	1137
	1980	15951	1662	1571	774	903	2160	4185	3042	432	1222
	1985	16487	1664	1457	792	982	2167	4635	2922	447	1421
	1990	16949	1682	1462	731	948	2247	4991	2795	512	1581
26 LIER.....	1974	17230	2020	1519	711	1032	2841	3994	3285	454	1374
	1976	18081	2000	1722	770	1050	2895	4433	3322	438	1451
	1978	18878	2040	1817	838	1084	2942	4869	3316	468	1504
	1980	19669	2096	1878	896	1161	3041	5257	3294	487	1559
	1985	21475	2279	1878	986	1351	3285	6267	3228	492	1709
	1990	23123	2453	2006	958	1377	3590	7107	3252	550	1830
27 RØYKEN.....	1974	12136	1656	1400	563	678	1865	3165	1863	202	744
	1976	12926	1648	1519	664	725	1897	3545	1937	220	771
	1978	13630	1691	1612	729	752	1926	3919	1989	229	783
	1980	14350	1741	1679	788	812	1992	4269	2026	237	806
	1985	15873	1891	1669	868	946	2161	5102	2071	304	861
	1990	17152	2031	1773	829	958	2356	5726	2123	342	1014
28 HURUM.....	1974	6636	708	555	234	380	897	1351	1605	241	665
	1976	6693	649	582	272	379	873	1425	1573	237	703
	1978	6761	640	591	284	377	859	1507	1512	249	742
	1980	6819	631	587	294	390	861	1572	1438	255	791
	1985	6945	641	547	298	428	878	1765	1274	229	885
	1990	7095	661	562	282	420	920	1946	1145	247	912
31 FLESBERG.....	1974	2334	260	222	100	137	302	494	449	76	294
	1976	2409	251	237	115	142	321	531	452	70	290
	1978	2495	253	244	123	152	330	581	444	75	293
	1980	2561	258	254	127	164	342	625	434	72	285
	1985	2744	287	251	140	181	374	749	409	68	285
	1990	2913	310	270	132	184	403	855	408	71	280

TABELL 4 FORTS.		FOLKEMENGDEN VED UTGANGEN AV ÅRET, ETTER ALDER. KOMMUNER 1974-1990									ALTERNATIV H	
		POPULATION AT THE END OF THE YEAR, BY AGE. MUNICIPALITIES 1974-1990									ALTERNATIVE H	
KOMMUNE	ÅR	I ALT	ALDER					AGE				
MUNICIPALITY	YEAR	TOTAL	0-6 ÅR YEARS	7-12 ÅR	13-15 ÅR	16-19 ÅR	20-29 ÅR	30-49 ÅR	50-66 ÅR	67-69 ÅR	70 ÅR OG OVER YEARS AND OVER	
06 BUSKERUD FORTS.												
32 ROLLAG.....	1974	1320	106	102	72	79	134	239	317	49	222	
	1976	1283	113	110	57	66	131	240	301	51	214	
	1978	1243	108	103	55	60	132	236	289	51	209	
	1980	1206	104	104	50	61	127	237	268	50	205	
	1985	1142	102	94	48	55	128	243	227	44	201	
	1990	1084	102	90	43	55	121	260	179	47	187	
33 NØRE OG UVDAL....	1974	2935	298	261	119	178	341	563	660	120	395	
	1976	2877	267	248	137	167	337	554	660	104	403	
	1978	2833	261	241	137	156	342	555	644	97	400	
	1980	2795	250	251	122	155	340	554	633	94	396	
	1985	2703	249	226	121	144	333	576	558	114	382	
	1990	2647	249	223	108	140	326	635	469	98	399	
07 VESTFOLD												
	1974	181560	19395	17555	8598	11401	26758	40076	36455	4917	16405	
	1976	183951	18589	17961	8557	11634	26671	41882	36525	5125	17007	
	1978	186284	18097	17898	8946	11551	26774	43753	36207	5467	17591	
	1980	188500	17810	17696	9164	11610	27105	45599	35614	5621	18281	
	1985	193672	18547	15959	9013	12353	27690	50651	33760	5776	19923	
	1990	198426	19109	16484	8047	11592	28444	55299	32117	5994	21340	
02 HOLMESTRAND.....	1974	8118	931	842	383	498	1221	1817	1553	187	686	
	1976	8400	944	881	394	517	1218	1970	1577	198	701	
	1978	8658	936	905	417	536	1228	2115	1584	225	712	
	1980	8912	932	922	443	566	1252	2243	1590	230	734	
	1985	9412	987	844	461	639	1323	2560	1536	253	809	
	1990	9856	1028	879	423	620	1405	2832	1512	270	887	
03 HORTEN.....	1974	13637	1482	1266	570	859	2087	2894	2738	401	1340	
	1976	13378	1326	1268	581	850	1948	2925	2691	408	1381	
	1978	13194	1244	1233	585	829	1848	2979	2622	431	1423	
	1980	12978	1169	1184	586	816	1766	3002	2553	414	1488	
	1985	12579	1116	993	557	835	1696	3131	2235	447	1569	
	1990	12232	1079	957	477	750	1699	3234	1958	418	1660	
05 TØNSBERG.....	1974	10159	795	622	316	517	1572	1867	2615	396	1459	
	1976	9767	659	616	305	488	1474	1815	2503	401	1506	
	1978	9433	604	560	299	457	1409	1773	2372	425	1534	
	1980	9095	558	502	278	441	1349	1728	2239	443	1557	
	1985	8444	521	397	228	405	1267	1695	1895	392	1644	
	1990	7905	491	380	190	333	1201	1723	1571	377	1639	
06 SANDEFJORD.....	1974	33229	3527	3174	1603	2093	4897	7422	6795	924	2794	
	1976	33718	3382	3247	1526	2177	4923	7795	6715	1003	2950	
	1978	34200	3294	3247	1641	2111	4949	8125	6637	1040	3156	
	1980	34652	3242	3212	1680	2077	5102	8432	6501	1064	3342	
	1985	35723	3417	2890	1644	2253	5196	9344	6174	1069	3736	
	1990	36699	3528	3015	1456	2111	5337	10165	6008	1057	4022	
07 LARVIK.....	1974	9332	729	613	367	545	1419	1662	2441	321	1235	
	1976	9014	675	586	302	520	1336	1582	2422	328	1263	
	1978	8724	612	560	289	473	1270	1556	2340	365	1259	
	1980	8434	562	522	285	429	1206	1521	2234	385	1290	
	1985	7887	521	426	255	412	1076	1531	1883	396	1387	
	1990	7475	490	407	211	374	1013	1581	1536	379	1484	
08 STAVERN.....	1974	2503	262	233	124	178	382	578	478	47	221	
	1976	2573	256	246	122	185	395	601	490	60	218	
	1978	2656	256	252	129	181	411	644	498	63	222	
	1980	2736	258	258	136	182	423	688	501	64	226	
	1985	2899	271	245	144	200	434	786	513	74	232	
	1990	3074	285	259	132	197	456	885	507	89	264	
11 SVELVIK.....	1974	5272	770	569	245	313	839	1203	865	120	348	
	1976	5682	770	652	283	329	886	1394	876	124	368	
	1978	6050	788	697	306	364	926	1576	876	126	391	
	1980	6413	808	757	333	385	958	1763	870	133	406	
	1985	7211	904	760	386	458	1062	2165	877	145	454	
	1990	7914	989	817	371	503	1159	2521	911	150	493	
13 SANDE.....	1974	5906	667	592	293	391	902	1325	1122	156	458	
	1976	5913	657	587	280	370	871	1381	1112	171	484	
	1978	5937	626	588	282	374	842	1447	1093	173	512	
	1980	5951	599	592	287	363	809	1509	1062	185	545	
	1985	5998	584	535	301	373	792	1643	986	180	604	
	1990	6046	577	526	267	370	788	1766	929	179	644	
14 HOF.....	1974	2376	276	215	94	136	333	474	496	91	261	
	1976	2409	261	236	105	127	323	504	505	78	270	
	1978	2423	250	236	108	126	320	532	495	79	277	
	1980	2431	245	233	113	130	320	548	483	72	287	
	1985	2471	253	211	112	143	325	610	444	81	292	
	1990	2495	257	212	101	134	338	657	410	83	303	

TABELL 4 FORTS.		FOLKEMENGDEN VED UTGANGEN AV ÅRET, ETTER ALDER.							KOMMUNER 1974-1990		ALTERNATIV H	
		POPULATION AT THE END OF THE YEAR, BY AGE.							MUNICIPALITIES 1974-1990		ALTERNATIVE H	
KOMMUNE	ÅR	I ALT	ALDER							AGE		
MUNICIPALITY	YEAR	TOTAL	0-6	7-12	13-15	16-19	20-29	30-49	50-66	67-69	70 ÅR	
			ÅR	ÅR	ÅR	ÅR	ÅR	ÅR	ÅR	ÅR	ÅR	OG OVER
			YEARS									YEARS
												AND OVER
07 VESTFOLD FORTS.												
16	VÅLE.....	1974	3217	399	336	156	203	485	645	580	93	320
		1976	3319	401	361	158	209	488	701	578	98	325
		1978	3404	398	367	167	219	493	756	567	99	338
		1980	3484	398	376	177	228	504	801	559	87	354
		1985	3674	425	352	188	263	534	926	544	88	354
		1990	3831	450	370	174	255	567	1029	538	96	352
17	BORRE.....	1974	8486	1060	852	423	505	1341	1912	1572	185	636
		1976	9130	1075	998	450	552	1415	2184	1584	198	674
		1978	9730	1118	1068	497	605	1494	2445	1594	221	688
		1980	10359	1162	1131	549	664	1587	2713	1610	225	718
		1985	11788	1340	1139	622	820	1811	3384	1613	274	785
		1990	13111	1497	1263	611	848	2037	3979	1712	253	911
18	RAMNES.....	1974	3013	373	339	147	194	452	637	539	63	269
		1976	3131	361	351	165	207	473	694	542	75	263
		1978	3230	359	353	177	215	493	744	541	83	265
		1980	3340	369	349	181	227	521	799	528	93	273
		1985	3541	398	325	176	246	570	920	526	78	302
		1990	3728	427	349	162	229	603	1034	522	93	309
19	ANDEBU.....	1974	3869	462	418	190	245	632	824	696	81	321
		1976	3940	439	419	194	264	640	868	705	87	324
		1978	3996	427	408	203	265	653	907	708	96	329
		1980	4051	425	396	204	269	673	945	704	104	331
		1985	4172	441	352	189	282	701	1046	685	116	360
		1990	4273	455	361	168	253	723	1142	650	122	399
20	STOKKE.....	1974	7096	840	819	370	439	1089	1642	1215	161	521
		1976	7277	818	818	381	463	1112	1739	1229	172	545
		1978	7455	806	803	405	469	1146	1838	1240	188	560
		1980	7617	803	785	412	488	1178	1929	1236	200	586
		1985	7970	853	708	389	514	1250	2161	1242	185	668
		1990	8260	888	739	347	463	1295	2364	1256	201	707
21	SEM.....	1974	20391	2104	2194	1079	1384	2770	4923	3964	525	1448
		1976	20551	1980	2158	1087	1402	2752	5044	4039	533	1556
		1978	20710	1903	2075	1128	1392	2759	5168	4066	566	1653
		1980	20867	1857	1979	1116	1408	2783	5317	4071	586	1750
		1985	21204	1892	1718	1020	1420	2828	5750	3992	617	1967
		1990	21479	1911	1745	882	1243	2844	6159	3799	719	2177
22	NØTTERØY.....	1974	16296	1583	1615	828	1045	2240	3853	3174	438	1520
		1976	16474	1504	1625	819	1067	2248	3994	3208	442	1567
		1978	16654	1456	1579	859	1065	2275	4125	3219	471	1605
		1980	16819	1433	1520	858	1087	2310	4269	3206	490	1646
		1985	17185	1480	1330	792	1115	2385	4666	3144	508	1765
		1990	17540	1513	1374	698	989	2419	5067	3073	526	1881
23	TJØME.....	1974	3143	303	304	145	192	427	685	638	99	350
		1976	3227	297	306	150	202	438	732	646	99	357
		1978	3297	295	302	160	206	454	770	640	106	364
		1980	3361	297	298	164	216	469	810	628	109	370
		1985	3500	316	268	156	228	504	916	630	86	396
		1990	3625	332	283	141	209	524	1016	633	112	375
25	TJØLLING.....	1974	7218	799	739	392	515	1017	1720	1316	170	550
		1976	7362	791	764	377	520	1030	1778	1374	165	563
		1978	7490	768	780	387	504	1043	1849	1395	184	580
		1980	7642	759	780	406	495	1065	1942	1396	196	603
		1985	7948	793	714	413	528	1068	2171	1396	193	672
		1990	8233	811	738	367	512	1088	2402	1345	256	714
26	BRUNLANES.....	1974	7031	804	633	318	439	1033	1501	1433	190	680
		1976	7222	756	690	327	455	1062	1596	1450	199	687
		1978	7389	747	712	340	451	1095	1696	1432	211	705
		1980	7540	744	722	360	448	1133	1797	1395	210	731
		1985	7865	794	675	374	486	1164	2063	1308	231	770
		1990	8140	829	705	336	482	1212	2281	1223	237	835
27	HEDRUM.....	1974	9028	1046	977	449	561	1358	2028	1683	211	715
		1976	9234	1053	961	452	581	1382	2125	1726	218	736
		1978	9436	1034	983	469	568	1411	2247	1737	237	750
		1980	9622	1021	992	494	558	1444	2370	1719	246	778
		1985	10022	1071	914	506	599	1464	2674	1660	275	859
		1990	10347	1104	943	448	587	1499	2916	1595	288	967
28	LARDAL.....	1974	2240	183	203	106	149	262	464	542	58	273
		1976	2230	184	191	99	149	257	460	553	68	269
		1978	2218	176	190	98	141	255	461	551	78	268
		1980	2196	169	186	102	133	253	473	529	85	266
		1985	2179	170	163	100	134	240	509	477	88	298
		1990	2163	168	162	85	130	237	546	429	89	317

TABELL 4 FORTS.		FOLKEMENGDEN VED UTGANGEN AV ÅRET, ETTER ALDER.								KOMMUNER 1974-1990			ALTERNATIV H
		POPULATION AT THE END OF THE YEAR, BY AGE.								MUNICIPALITIES 1974-1990			ALTERNATIVE H
KOMMUNE	ÅR	I ALT	ALDER					AGE					
MUNICIPALITY	YEAR	TOTAL	0-6 ÅR YEARS	7-12 ÅR	13-15 ÅR	16-19 ÅR	20-29 ÅR	30-49 ÅR	50-66 ÅR	67-69 ÅR	70 ÅR OG OVER YEARS AND OVER		
08 TELEMARK	1974	158069	16496	14609	6843	9790	22464	33012	34473	4416	15966		
	1976	158240	15943	14855	6921	9283	22234	33662	34380	4710	16252		
	1978	158404	15562	14705	7269	8983	21938	34708	33685	4929	16625		
	1980	158601	15367	14291	7471	9232	21682	35629	32650	5176	17103		
	1985	159136	15543	13148	7152	9769	21558	39087	29219	5328	18332		
	1990	159835	15833	13296	6553	9012	22113	42282	25714	5543	19489		
05 PORSGRUNN.....	1974	31547	3353	2977	1362	2041	4602	6748	6956	814	2694		
	1976	31380	3173	3005	1382	1877	4459	6785	6999	889	2811		
	1978	31238	3047	2919	1450	1786	4364	6913	6887	945	2927		
	1980	31092	2941	2787	1481	1839	4249	6975	6749	1002	3069		
	1985	30837	2889	2459	1362	1947	4163	7460	6070	1064	3423		
	1990	30660	2897	2428	1218	1748	4226	7916	5264	1217	3746		
06 SKIEN.....	1974	46657	5154	4373	1949	2848	7221	10087	9650	1246	4129		
	1976	47153	4924	4533	2043	2735	7173	10412	9743	1306	4284		
	1978	47584	4823	4498	2189	2659	7158	10837	9608	1374	4438		
	1980	48002	4752	4385	2289	2798	7127	11184	9396	1445	4626		
	1985	48897	4853	4026	2180	3059	7233	12383	8578	1531	5054		
	1990	49681	5000	4071	1991	2814	7519	13408	7842	1562	5474		
07 NOTODDEN.....	1974	13027	1120	1121	605	889	1831	2742	3137	347	1235		
	1976	12904	1133	1070	554	802	1835	2721	3135	391	1263		
	1978	12786	1109	1017	561	764	1774	2749	3081	433	1298		
	1980	12697	1094	976	542	750	1743	2788	2985	453	1366		
	1985	12485	1074	910	491	711	1657	2987	2663	466	1526		
	1990	12323	1051	912	456	648	1608	3232	2198	530	1688		
11 SILJAN.....	1974	1651	181	191	82	94	201	407	302	43	150		
	1976	1661	177	190	87	92	194	419	314	39	149		
	1978	1680	172	188	94	91	196	430	318	38	153		
	1980	1689	168	182	98	96	187	445	321	38	154		
	1985	1712	171	168	92	101	193	486	302	47	152		
	1990	1727	176	165	82	92	197	520	271	57	167		
14 BAMBLE.....	1974	9947	1252	1155	451	599	1343	2241	1800	230	876		
	1976	10187	1222	1173	518	606	1357	2381	1798	249	883		
	1978	10419	1219	1186	563	603	1373	2525	1782	260	908		
	1980	10629	1222	1177	600	647	1390	2651	1743	270	929		
	1985	11041	1283	1111	587	723	1447	2999	1637	270	984		
	1990	11389	1341	1142	544	675	1533	3288	1554	292	1020		
15 KRAGERØ.....	1974	10515	1181	941	445	574	1557	2034	2252	327	1204		
	1976	10636	1155	1016	451	575	1552	2139	2177	349	1222		
	1978	10758	1163	1049	472	585	1490	2287	2139	323	1250		
	1980	10899	1177	1056	516	585	1486	2419	2059	343	1258		
	1985	11226	1225	1016	542	686	1492	2770	1838	377	1280		
	1990	11529	1277	1067	521	658	1598	3069	1631	354	1354		
17 DRANGEDAL.....	1974	4485	461	402	204	270	582	881	965	135	585		
	1976	4469	457	417	189	269	560	902	955	152	568		
	1978	4461	451	425	192	268	529	937	950	139	570		
	1980	4444	449	413	207	261	514	968	922	150	560		
	1985	4439	445	382	209	299	495	1051	845	149	564		
	1990	4476	452	390	197	278	519	1154	742	174	570		
19 NOME.....	1974	7239	638	610	318	464	987	1454	1626	218	924		
	1976	7229	655	621	291	437	980	1482	1606	231	926		
	1978	7206	637	613	308	419	970	1538	1552	244	925		
	1980	7199	627	592	319	436	963	1574	1492	260	936		
	1985	7187	636	541	302	474	968	1734	1316	247	969		
	1990	7203	654	551	280	438	1006	1880	1170	244	980		
21 BØ.....	1974	4121	424	353	202	268	529	904	876	129	436		
	1976	4193	400	384	196	257	555	946	886	132	437		
	1978	4262	407	378	207	254	555	995	880	138	448		
	1980	4328	417	377	207	256	572	1039	852	134	474		
	1985	4442	437	372	199	257	578	1171	814	125	489		
	1990	4575	451	393	192	245	586	1322	746	139	501		
22 SAUHERAD.....	1974	3877	383	362	172	227	505	762	869	118	479		
	1976	3870	370	344	178	225	518	782	853	115	485		
	1978	3856	369	333	185	217	513	805	830	127	477		
	1980	3839	370	324	181	218	511	835	793	128	479		
	1985	3823	377	315	167	211	506	927	687	137	496		
	1990	3799	378	321	159	199	497	1016	580	128	521		
26 TINN.....	1974	7790	705	577	279	464	1038	1424	2075	265	963		
	1976	7543	648	586	276	399	995	1372	2013	280	974		
	1978	7323	594	586	285	351	955	1371	1900	294	987		
	1980	7118	581	551	271	369	886	1363	1785	306	1006		
	1985	6686	558	456	263	367	815	1443	1394	310	1080		
	1990	6333	546	443	221	314	818	1499	1076	281	1135		

TABELL 4 FORTS.		FOLKEMENGDEN VED UTGANGEN AV ÅRET, ETTER ALDER. KOMMUNER 1974-1990								ALTERNATIV H		
POPULATION AT THE END OF THE YEAR, BY AGE. MUNICIPALITIES 1974-1990		ALTERNATIVE H										
KOMMUNE	ÅR	I ALT	ALDER					AGE				
MUNICIPALITY	YEAR	TOTAL	0-6 ÅR YEARS	7-12 ÅR	13-15 ÅR	16-19 ÅR	20-29 ÅR	30-49 ÅR	50-66 ÅR	67-69 ÅR	70 ÅR OG OVER YEARS AND OVER	
08 TELEMARK FORTS.												
27	HJARTDAL.....	1974	1717	152	137	62	96	212	333	422	58	245
		1976	1713	145	137	71	85	216	341	412	64	242
		1978	1697	142	135	72	84	214	350	394	67	239
		1980	1683	144	129	71	83	216	365	362	67	246
		1985	1684	152	128	67	83	215	409	317	57	256
		1990	1671	152	131	65	75	216	454	265	63	250
28	SELJORD.....	1974	3036	323	253	119	159	381	606	695	84	416
		1976	3013	294	266	128	154	382	614	676	98	401
		1978	2990	285	268	130	152	385	616	644	110	400
		1980	2964	288	263	130	149	386	627	610	125	386
		1985	2940	294	249	133	145	382	685	536	97	419
		1990	2909	292	253	120	142	384	743	472	99	404
29	KVITSEID.....	1974	2897	248	245	148	196	340	541	691	90	398
		1976	2861	257	244	127	201	336	537	671	104	384
		1978	2824	246	246	127	192	339	534	645	105	390
		1980	2803	247	243	130	190	340	549	605	108	391
		1985	2760	254	234	132	185	333	605	515	108	394
		1990	2715	254	237	119	182	332	656	439	93	403
30	NISSEDAL.....	1974	1458	135	129	63	97	183	256	320	49	226
		1976	1452	141	129	63	88	186	261	321	42	221
		1978	1452	142	130	63	89	192	274	303	49	210
		1980	1443	145	132	63	91	193	282	285	52	200
		1985	1416	146	125	65	86	196	315	233	51	199
		1990	1431	159	132	61	90	202	345	193	50	199
31	FYRES DAL.....	1974	1471	150	123	58	80	184	274	336	52	214
		1976	1469	142	125	60	83	183	280	327	51	218
		1978	1451	135	125	60	82	188	285	314	54	208
		1980	1446	134	123	62	84	188	291	292	57	215
		1985	1418	138	119	65	82	186	315	254	53	206
		1990	1411	147	124	60	78	188	339	222	43	210
33	TOKKE.....	1974	2772	232	248	138	170	298	508	696	101	381
		1976	2656	226	226	121	160	281	470	699	94	379
		1978	2571	208	218	119	150	269	449	681	100	377
		1980	2476	199	198	112	141	259	438	651	105	373
		1985	2311	189	175	103	126	232	443	544	117	382
		1990	2183	181	170	92	116	220	466	427	106	405
34	VINJE.....	1974	3862	404	412	186	254	470	810	805	110	411
		1976	3851	424	389	186	238	472	818	795	124	405
		1978	3846	413	391	192	237	474	813	777	129	420
		1980	3850	412	383	192	239	472	836	748	133	435
		1985	3832	422	362	193	227	467	904	676	122	459
		1990	3820	425	366	175	220	464	975	622	111	462
09 AUST-ÅGDER												
		1974	85026	9673	8085	3960	5206	12260	17442	16811	2399	9190
		1976	86585	9716	8472	3975	5269	12339	18383	16654	2529	9248
		1978	88179	9746	8774	4151	5299	12312	19565	16371	2637	9324
		1980	89768	9932	8896	4279	5404	12430	20691	15973	2646	9517
		1985	93726	10548	8753	4601	5916	12748	23693	14884	2719	9864
		1990	97597	11016	9286	4469	5931	13454	26307	14190	2737	10207
01	RISØR.....	1974	6552	701	583	301	383	874	1284	1416	213	797
		1976	6649	700	594	307	404	885	1350	1360	242	807
		1978	6739	717	607	302	413	893	1425	1314	246	822
		1980	6845	735	631	303	405	907	1516	1272	224	852
		1985	7050	787	644	326	404	923	1711	1169	226	860
		1990	7271	812	688	327	430	936	1923	1073	211	871
03	ARENDAL.....	1974	11594	1181	924	496	682	1854	2296	2458	365	1338
		1976	11458	1145	955	442	656	1781	2322	2434	365	1358
		1978	11354	1102	946	453	630	1716	2389	2370	369	1379
		1980	11257	1075	921	450	622	1681	2438	2289	365	1416
		1985	11110	1057	831	446	647	1629	2620	2025	416	1439
		1990	11110	1057	844	412	615	1666	2792	1805	387	1532
04	GRIMSTAD.....	1974	12870	1607	1332	623	798	1956	2746	2278	301	1229
		1976	13305	1641	1413	638	828	1996	2962	2285	316	1226
		1978	13748	1661	1478	689	837	2027	3223	2275	335	1223
		1980	14192	1710	1515	721	872	2087	3462	2240	349	1236
		1985	15253	1859	1512	787	998	2211	4059	2160	360	1307
		1990	16224	1979	1623	770	1005	2391	4554	2156	385	1361
11	GJERSTAD.....	1974	2578	292	236	120	155	363	485	522	82	323
		1976	2571	288	234	120	161	359	500	498	92	319
		1978	2566	287	235	113	159	356	519	486	93	318
		1980	2574	290	238	114	153	353	542	467	86	331
		1985	2590	299	238	118	150	355	602	419	78	331
		1990	2602	305	245	115	153	346	654	382	80	322

TABELL 4 FORTS.		FOLKEMENGDEN VED UTGANGEN AV ÅRET, ETTER ALDER. KOMMUNER 1974-1990								ALTERNATIV H		
		POPULATION AT THE END OF THE YEAR, BY AGE. MUNICIPALITIES 1974-1990								ALTERNATIVE H		
KOMMUNE	ÅR	I ALT	ALDER					AGE				
MUNICIPALITY	YEAR	TOTAL	0-6 ÅR YEARS	7-12 ÅR	13-15 ÅR	16-19 ÅR	20-29 ÅR	30-49 ÅR	50-66 ÅR	67-69 ÅR	70 ÅR OG OVER YEARS AND OVER	
09 AUST-ÅGDER FORTS.												
12	VEGÅRSHEI.....	1974	1648	152	171	86	103	193	311	358	48	226
		1976	1643	163	153	85	105	193	311	363	52	218
		1978	1649	164	156	83	105	185	321	359	58	218
		1980	1633	165	158	80	98	183	333	352	55	209
		1985	1649	173	153	83	95	179	362	332	58	214
		1990	1659	171	158	80	97	175	399	298	62	219
14	TVEDESTRAND.....	1974	5489	510	453	266	334	746	1043	1212	177	748
		1976	5456	527	449	237	333	737	1061	1146	217	749
		1978	5435	529	451	228	333	723	1094	1102	210	765
		1980	5413	526	456	224	321	720	1135	1064	183	784
		1985	5395	544	452	235	309	706	1246	948	189	766
		1990	5410	548	471	227	319	696	1371	843	179	756
18	MOLAND.....	1974	6882	890	645	322	454	1043	1434	1281	163	650
		1976	7112	853	732	333	473	1059	1542	1297	174	649
		1978	7312	862	761	356	474	1070	1664	1290	175	660
		1980	7537	882	778	372	492	1100	1779	1286	178	670
		1985	8033	950	768	404	556	1153	2064	1239	209	690
		1990	8513	1006	819	391	559	1243	2316	1205	234	740
19	FROLAND.....	1974	3411	417	337	161	195	474	661	719	104	343
		1976	3442	402	345	157	207	462	687	717	109	356
		1978	3460	395	350	163	203	459	718	693	117	362
		1980	3469	396	347	162	202	451	745	660	122	384
		1985	3491	403	320	166	218	452	813	578	119	422
		1990	3538	407	331	158	209	470	884	538	102	439
20	ØYESTAD.....	1974	7303	952	836	379	471	1066	1664	1267	150	518
		1976	7524	960	857	391	495	1071	1764	1300	158	528
		1978	7745	960	888	416	495	1067	1894	1310	178	537
		1980	7963	979	900	432	506	1084	2005	1302	197	558
		1985	8442	1032	872	459	567	1116	2286	1260	208	642
		1990	8887	1075	920	442	557	1190	2522	1249	222	710
21	TROMØY.....	1974	3811	503	374	166	230	609	789	729	92	319
		1976	4047	497	424	192	255	643	880	709	110	337
		1978	4260	519	458	210	267	668	981	698	116	343
		1980	4485	546	482	226	285	708	1083	665	122	368
		1985	5018	624	503	259	342	788	1336	632	114	420
		1990	5484	689	560	264	356	882	1543	654	105	431
22	HISØY.....	1974	3998	465	440	224	263	541	978	719	76	292
		1976	4109	468	458	218	277	540	1020	744	89	295
		1978	4239	469	470	235	275	539	1084	769	93	305
		1980	4349	473	473	241	281	540	1146	778	95	322
		1985	4658	504	463	258	312	554	1316	784	122	345
		1990	4911	521	481	245	304	587	1452	791	136	394
26	LILLESAND.....	1974	6231	778	629	276	350	852	1303	1104	200	739
		1976	6475	779	716	301	337	885	1433	1100	183	741
		1978	6735	784	784	329	364	888	1570	1091	186	739
		1980	6982	813	794	369	400	896	1703	1089	183	735
		1985	7585	898	788	419	491	943	2060	1063	185	738
		1990	8116	966	856	405	492	1044	2335	1062	218	738
28	BIRKENES.....	1974	3310	365	321	125	210	479	626	662	105	417
		1976	3433	394	339	142	191	501	688	652	112	414
		1978	3556	397	367	155	207	501	754	645	114	416
		1980	3665	413	374	172	225	502	809	637	116	417
		1985	3960	455	372	195	275	531	969	612	123	428
		1990	4245	491	408	194	277	591	1100	628	109	447
29	RMLI.....	1974	2116	196	187	98	118	265	412	448	85	307
		1976	2107	200	186	89	121	258	426	442	72	313
		1978	2101	193	187	93	118	252	447	428	70	313
		1980	2089	195	184	92	118	251	458	416	67	308
		1985	2098	197	174	99	128	252	506	377	72	293
		1990	2131	205	181	94	124	263	555	351	67	291
35	IVELAND.....	1974	756	67	75	47	57	85	153	145	26	101
		1976	788	81	76	43	58	93	160	154	21	102
		1978	800	82	77	42	58	94	167	162	19	99
		1980	821	89	83	44	60	99	178	158	18	92
		1985	873	95	86	48	63	99	208	164	26	84
		1990	933	100	96	50	66	106	239	161	27	88
37	EVJE OG HORNNES.	1974	3027	322	310	148	196	398	623	621	84	325
		1976	3046	342	302	153	183	403	637	610	89	327
		1978	3072	344	312	156	181	410	660	584	102	323
		1980	3102	358	316	154	182	406	682	559	115	330
		1985	3169	373	326	167	180	399	776	506	89	353
		1990	3217	380	342	163	182	403	840	462	92	353

TABELL 4 FORTS.		FOLKEMENGDEN VED UTGANGEN AV ÅRET, ETTER ALDER. KOMMUNER 1974-1990								ALTERNATIV H		
		POPULATION AT THE END OF THE YEAR, BY AGE. MUNICIPALITIES 1974-1990								ALTERNATIVE H		
KOMMUNE	ÅR	I ALT	ALDER					AGE				
MUNICIPALITY	YEAR	TOTAL	0-6	7-12	13-15	16-19	20-29	30-49	50-66	67-69	70 ÅR	
			ÅR	ÅR	ÅR	ÅR	ÅR	ÅR	ÅR	ÅR	OG OVER	
			YEARS								YEARS	
											AND OVER	
09 AUST-AGDER FORTS.												
38 BYGLAND.....	1974	1516	114	81	55	95	195	285	393	64	234	
	1976	1484	109	94	50	81	193	286	382	58	231	
	1978	1466	106	94	52	79	187	283	361	71	233	
	1980	1437	105	94	49	78	180	284	338	77	232	
	1985	1377	105	91	49	75	170	311	279	53	244	
	1990	1346	104	93	48	73	164	333	239	58	234	
40 VALLE.....	1974	1449	128	115	53	77	190	264	357	47	218	
	1976	1434	124	113	59	71	191	261	344	55	216	
	1978	1406	125	115	58	68	184	265	321	63	207	
	1980	1392	126	110	57	67	182	277	295	66	212	
	1985	1360	130	110	60	66	174	301	255	50	214	
	1990	1341	130	117	59	67	174	324	215	51	204	
41 BYKLE.....	1974	485	33	36	14	35	77	85	122	17	66	
	1976	502	43	32	18	33	89	93	117	15	62	
	1978	536	50	38	18	33	93	107	113	22	62	
	1980	563	56	42	17	37	100	116	106	28	61	
	1985	615	63	50	23	40	114	147	82	22	74	
	1990	659	70	53	25	46	127	171	78	12	77	
10 VEST-AGDER												
	1974	130459	15654	13832	6431	8444	19272	28163	24497	3050	11116	
	1976	132462	15282	14096	6651	8411	19605	29171	24668	3232	11346	
	1978	134486	15169	13973	6976	8587	19653	30505	24653	3425	11545	
	1980	136498	15296	13690	7065	8996	19993	31692	24317	3601	11848	
	1985	141340	16182	13026	6856	9419	20820	35290	23058	3834	12855	
	1990	145971	16855	13686	6497	8883	21649	38788	21616	4058	13939	
01 KRISTIANSAND.....	1974	59240	6916	6224	2970	3888	9363	13592	10984	1243	4060	
	1976	60040	6678	6239	3001	3929	9453	13930	11145	1388	4277	
	1978	60841	6572	6075	3091	4034	9446	14392	11274	1484	4473	
	1980	61639	6610	5835	3096	4141	9619	14780	11252	1575	4731	
	1985	63499	6914	5423	2891	4223	9988	16108	10860	1691	5401	
	1990	65227	7115	5684	2715	3852	10217	17543	10228	1834	6039	
02 MANDAL.....	1974	11515	1340	1222	552	777	1638	2404	2183	318	1081	
	1976	11595	1339	1222	569	718	1646	2475	2227	293	1106	
	1978	11685	1314	1223	603	709	1614	2582	2233	305	1102	
	1980	11775	1291	1204	626	753	1587	2671	2207	327	1109	
	1985	12038	1324	1140	622	804	1574	2974	2070	358	1172	
	1990	12327	1348	1169	578	775	1640	3244	1900	397	1276	
03 FARSUND.....	1974	8834	1081	913	416	561	1223	1822	1687	227	904	
	1976	8971	1061	962	437	529	1253	1914	1679	229	907	
	1978	9108	1051	975	472	529	1242	2026	1675	240	898	
	1980	9259	1054	977	496	570	1247	2127	1630	259	899	
	1985	9601	1107	946	504	620	1263	2421	1520	278	942	
	1990	9907	1148	980	472	607	1337	2658	1422	279	1004	
04 FLEKKEFJORD.....	1974	8722	931	792	406	518	1163	1720	1926	260	1006	
	1976	8696	890	824	403	514	1158	1734	1899	263	1011	
	1978	8685	875	818	425	504	1147	1799	1805	302	1010	
	1980	8678	869	805	399	540	1146	1869	1712	326	1012	
	1985	8671	898	758	395	540	1156	2040	1492	289	1103	
	1990	8698	923	771	371	521	1180	2200	1329	284	1119	
14 VENNESLA.....	1974	10473	1430	1213	585	755	1543	2285	1717	207	738	
	1976	10730	1376	1271	602	766	1584	2381	1760	227	763	
	1978	10970	1371	1254	627	797	1607	2492	1610	223	789	
	1980	11211	1397	1223	637	832	1658	2595	1836	217	816	
	1985	11760	1496	1160	607	870	1767	2890	1858	264	848	
	1990	12292	1567	1235	578	806	1842	3204	1808	304	948	
17 SONGDALEN.....	1974	3859	555	508	202	221	538	901	593	91	250	
	1976	4026	559	512	227	239	567	970	609	82	261	
	1978	4197	575	514	241	258	587	1050	614	82	276	
	1980	4337	595	512	252	271	615	1114	613	77	288	
	1985	4679	658	505	246	294	685	1289	602	97	303	
	1990	4992	713	547	240	280	733	1450	589	102	338	
18 SØGNE.....	1974	5476	783	698	252	350	814	1275	839	100	365	
	1976	5828	775	717	325	387	876	1408	864	100	376	
	1978	6162	802	736	355	421	929	1538	886	112	383	
	1980	6501	854	746	375	456	1002	1662	896	122	388	
	1985	7269	982	761	384	514	1147	1987	931	129	434	
	1990	7969	1087	853	383	504	1259	2288	983	140	472	
21 MARNARDAL.....	1974	2109	244	207	95	136	287	389	420	43	288	
	1976	2142	249	218	98	124	299	413	413	59	269	
	1978	2164	251	220	107	126	300	438	402	59	261	
	1980	2200	252	223	111	134	304	469	393	64	250	
	1985	2287	269	216	115	148	317	538	360	68	256	
	1990	2394	285	232	113	150	337	612	338	67	260	

TABELL 4 FORTS.		FOLKEMENGDEN VED UTGANGEN AV ÅRET, ETTER ALDER. KOMMUNER 1974-1990							ALTERNATIV H				
POPULATION AT THE END OF THE YEAR, BY AGE. MUNICIPALITIES 1974-1990		ALDER		AGE							ALTERNATIVE H		
KOMMUNE	ÅR	I ALT	ALDER							AGE		ALTERNATIVE H	
MUNICIPALITY	YEAR	TOTAL	0-6 ÅR YEARS	7-12 ÅR	13-15 ÅR	16-19 ÅR	20-29 ÅR	30-49 ÅR	50-66 ÅR	67-69 ÅR	70 ÅR OG OVER YEARS AND OVER		
10 VEST-AGDER FORTS.													
26	RSERAL.....	1974	862	57	93	43	52	77	146	220	39	135	
		1976	849	74	79	39	51	78	148	208	38	134	
		1978	856	75	80	42	51	78	157	199	36	138	
		1980	840	73	79	42	53	74	158	188	32	141	
		1985	850	74	78	44	59	76	190	158	34	137	
		1990	842	79	79	40	58	81	207	129	33	136	
27	AUDNEDAL.....	1974	1435	154	126	62	88	177	239	327	46	216	
		1976	1433	148	136	63	81	180	253	304	54	214	
		1978	1424	149	136	67	79	178	266	287	51	211	
		1980	1420	146	133	68	85	178	282	266	47	215	
		1985	1422	158	133	71	94	183	319	213	52	199	
		1990	1414	160	137	66	89	193	355	165	48	201	
29	LINDESNES.....	1974	4022	421	408	189	272	533	704	858	129	508	
		1976	4038	457	398	183	242	541	742	848	128	499	
		1978	4052	450	404	191	240	536	778	821	135	497	
		1980	4065	448	399	198	254	538	813	777	144	494	
		1985	4110	465	381	198	275	539	909	687	135	521	
		1990	4174	484	393	187	270	566	997	615	135	527	
32	LYNGDAL.....	1974	5314	721	536	240	346	810	1019	966	130	546	
		1976	5562	707	613	273	337	872	1118	972	125	545	
		1978	5802	732	644	304	349	899	1230	980	132	532	
		1980	6051	757	669	332	389	937	1335	965	142	525	
		1985	6637	858	694	356	448	1027	1622	933	159	540	
		1990	7190	935	758	355	461	1140	1876	920	169	576	
34	HÅGEBOSTAD.....	1974	1488	182	142	67	71	167	270	334	45	210	
		1976	1439	154	154	71	64	162	263	315	51	205	
		1978	1412	147	148	73	63	153	271	301	51	205	
		1980	1372	143	142	73	62	144	270	281	53	204	
		1985	1294	136	125	65	63	133	286	235	46	205	
		1990	1247	136	125	59	58	134	295	190	53	197	
37	KVINESDAL.....	1974	5421	658	602	264	318	726	1074	1063	131	585	
		1976	5477	650	601	286	338	735	1108	1047	144	568	
		1978	5542	647	604	305	338	743	1172	1007	160	566	
		1980	5598	655	608	294	365	756	1232	957	162	569	
		1985	5738	697	586	296	378	788	1385	853	168	587	
		1990	5877	732	603	282	373	816	1517	775	157	622	
46	SIRDAL.....	1974	1689	181	148	88	91	213	323	380	41	224	
		1976	1636	165	150	74	92	201	314	378	51	211	
		1978	1586	158	142	73	89	194	314	359	53	204	
		1980	1552	152	135	66	91	188	315	344	54	207	
		1985	1485	146	120	62	89	177	332	286	66	207	
		1990	1421	143	120	58	79	174	342	225	56	224	
11	ROGALAND	1974	283770	36088	30224	14184	18922	44041	61076	51621	6408	21206	
		1976	288495	34943	31480	14440	18871	44331	63811	51777	6830	22012	
		1978	293261	34250	31936	15111	18935	44659	66834	51440	7307	22789	
		1980	297947	34282	31543	15557	19575	44850	69899	50829	7524	23888	
		1985	309172	35815	29336	15716	21319	46034	78285	48056	8265	26346	
		1990	319922	37323	30423	14581	20204	48495	85868	45673	8193	29162	
01	EIGERSUND.....	1974	11193	1345	1123	527	746	1768	2430	1999	309	946	
		1976	11524	1369	1173	568	721	1840	2573	1998	288	994	
		1978	11863	1419	1207	590	718	1903	2726	1991	278	1031	
		1980	12188	1491	1209	613	756	1892	2934	1962	281	1050	
		1985	12943	1603	1277	636	809	1942	3409	1882	301	1084	
		1990	13691	1680	1394	666	809	2036	3816	1837	311	1142	
02	SANDNES.....	1974	33465	4370	3700	1762	2327	5520	7553	5680	626	1927	
		1976	34326	4331	3810	1787	2333	5556	7950	5825	704	2030	
		1978	35161	4274	3887	1832	2377	5596	8379	5900	765	2151	
		1980	35983	4280	3858	1893	2446	5659	8772	5970	790	2315	
		1985	37831	4460	3632	1920	2639	5820	9893	5877	947	2643	
		1990	39550	4626	3746	1803	2527	6130	10889	5759	965	3105	
03	STAVANGER.....	1974	85576	9567	7974	4021	5501	13985	18407	17263	2079	6779	
		1976	86286	9262	8157	3916	5480	13845	19016	17254	2278	7078	
		1978	87027	9011	8212	3953	5513	13752	19759	16946	2499	7382	
		1980	87706	8907	8031	4014	5595	13708	20382	16622	2606	7841	
		1985	89563	9037	7409	3996	5911	13771	22528	15203	2809	8899	
		1990	91397	9219	7527	3710	5583	14288	24463	14029	2677	9901	
06	HAUGESUND.....	1974	27375	3086	2427	1212	1852	4307	5435	5929	699	2428	
		1976	27242	2846	2581	1153	1776	4239	5516	5824	791	2516	
		1978	27133	2638	2581	1215	1711	4185	5626	5721	839	2617	
		1980	27025	2515	2496	1234	1757	4105	5760	5526	873	2759	
		1985	26959	2515	2080	1220	1919	4091	6171	4933	957	3073	
		1990	26992	2571	2060	1016	1759	4282	6595	4358	933	3418	

TABELL 4 FORTS.

FOLKEMENGDEN VED UTGANGEN AV ÅRET, ETTER ALDER. KOMMUNER 1974-1990
POPULATION AT THE END OF THE YEAR, BY AGE. MUNICIPALITIES 1974-1990ALTERNATIV H
ALTERNATIVE H

KOMMUNE MUNICIPALITY	ÅR YEAR	I ALT TOTAL	ALDER AGE								67-69 ÅR	70 ÅR OG OVER YEARS AND OVER
			0-6 ÅR YEARS	7-12 ÅR	13-15 ÅR	16-19 ÅR	20-29 ÅR	30-49 ÅR	50-66 ÅR			
11 ROGALAND FORTS.												
11 SOKNDAL.....	1974	3476	364	368	170	245	454	673	759	105	338	
	1976	3447	376	342	176	227	449	677	747	103	350	
	1978	3435	375	334	173	215	447	690	743	100	358	
	1980	3424	379	321	170	219	425	711	728	104	367	
	1985	3427	382	318	164	222	411	774	649	119	388	
1990	3440	381	331	167	210	411	838	562	120	420		
12 LUND.....	1974	2671	318	274	135	190	352	486	533	84	299	
	1976	2764	343	294	141	182	374	526	513	82	309	
	1978	2847	359	305	149	182	396	572	501	75	308	
	1980	2937	386	307	155	194	406	618	485	75	311	
	1985	3172	430	336	165	216	428	750	452	83	312	
1990	3385	460	376	176	220	461	858	441	71	322		
14 BJERKREIM.....	1974	1950	255	225	116	149	266	353	352	49	185	
	1976	1988	268	232	115	135	277	372	354	47	188	
	1978	2017	277	238	119	134	282	390	347	49	181	
	1980	2063	291	238	121	141	281	419	341	50	181	
	1985	2150	311	249	124	149	282	476	313	56	190	
1990	2258	326	271	129	148	294	539	293	53	205		
19 HÅ.....	1974	11238	1701	1315	636	821	1856	2166	1769	239	735	
	1976	11482	1645	1425	615	839	1878	2302	1774	232	772	
	1978	11724	1636	1437	656	853	1911	2421	1762	249	799	
	1980	11957	1668	1401	691	878	1942	2556	1726	271	824	
	1985	12602	1790	1328	686	1003	2048	2902	1671	262	912	
1990	13257	1903	1431	664	933	2196	3229	1658	267	976		
20 KLEPP.....	1974	9796	1599	1307	528	656	1620	2201	1270	157	458	
	1976	10203	1555	1399	572	694	1663	2399	1280	160	481	
	1978	10642	1571	1434	629	718	1717	2587	1307	167	512	
	1980	11047	1626	1426	676	756	1773	2770	1307	178	535	
	1985	12032	1800	1385	690	891	1917	3211	1349	193	596	
1990	12931	1943	1516	671	850	2088	3587	1414	201	661		
21 TIME.....	1974	8922	1280	1089	530	629	1411	2001	1273	170	539	
	1976	9274	1270	1185	513	663	1446	2161	1311	162	563	
	1978	9610	1275	1212	561	684	1486	2303	1346	168	575	
	1980	9956	1320	1199	598	713	1530	2461	1368	179	588	
	1985	10807	1453	1166	610	834	1640	2860	1432	184	628	
1990	11653	1564	1274	596	792	1784	3224	1513	220	686		
22 GJESDAL.....	1974	4762	719	543	211	298	781	943	781	111	375	
	1976	4834	656	556	256	308	785	995	776	115	387	
	1978	4901	646	568	261	315	791	1046	755	118	401	
	1980	4963	650	565	269	323	796	1093	735	113	419	
	1985	5119	670	530	274	349	818	1235	666	136	441	
1990	5254	697	545	257	331	857	1344	631	109	483		
24 SOLA.....	1974	11162	1723	1432	644	780	1756	2849	1409	141	428	
	1976	11711	1658	1547	725	809	1799	3057	1502	161	453	
	1978	12252	1666	1609	762	842	1846	3291	1581	179	476	
	1980	12804	1698	1630	808	883	1898	3526	1658	186	517	
	1985	13986	1829	1584	848	978	2007	4124	1788	217	611	
1990	14973	1938	1660	805	947	2159	4588	1889	278	709		
27 RANDABERG.....	1974	5262	842	786	266	324	748	1413	594	63	226	
	1976	5508	830	775	340	341	761	1527	628	67	239	
	1978	5716	835	803	354	352	774	1633	652	74	239	
	1980	5934	847	808	372	368	791	1740	687	76	245	
	1985	6352	895	771	385	402	825	1982	735	88	269	
1990	6710	934	800	362	385	881	2160	763	119	306		
29 FORSAND.....	1974	907	113	77	39	38	127	150	188	38	137	
	1976	885	94	87	39	39	128	152	172	35	139	
	1978	879	94	87	41	39	129	156	158	36	139	
	1980	863	92	86	42	40	128	167	139	29	140	
	1985	847	97	80	43	41	127	187	109	30	133	
1990	825	98	83	39	41	129	203	87	20	125		
30 STRAND.....	1974	7422	1062	877	386	539	1096	1611	1238	137	476	
	1976	7577	1046	913	410	495	1135	1676	1261	167	474	
	1978	7743	1028	925	442	483	1163	1759	1262	187	494	
	1980	7913	1034	930	449	513	1154	1853	1271	177	532	
	1985	8263	1073	897	457	542	1191	2069	1252	199	583	
1990	8597	1116	918	425	544	1225	2292	1215	216	646		
33 HJELMELAND.....	1974	2586	264	249	114	182	292	444	580	96	365	
	1976	2547	261	240	114	172	297	449	545	100	369	
	1978	2507	258	236	118	164	300	454	510	104	363	
	1980	2496	255	237	114	167	294	478	479	91	381	
	1985	2451	258	221	114	174	293	528	402	94	367	
1990	2428	265	223	106	173	299	579	354	72	357		

TABELL 4 FORTS.		FOLKEMENGDEN VED UTGANGEN AV ÅRET, ETTER ALDER, KOMMUNER 1974-1990							ALTERNATIV H			
POPULATION AT THE END OF THE YEAR, BY AGE, MUNICIPALITIES 1974-1990		ALTERNATIVE H										
KOMMUNE	ÅR	I ALT	ALDER					AGE				
MUNICIPALITY	YEAR	TOTAL	0-6	7-12	13-15	16-19	20-29	30-49	50-66	67-69	70 ÅR	
			ÅR	ÅR	ÅR	ÅR	ÅR	ÅR	ÅR	ÅR	OG OVER	
			YEARS								YEARS	
											AND OVER	
11 ROGALAND FORTS.												
34	SULDAL.....	1974	3797	436	364	187	240	441	702	777	126	524
		1976	3798	426	385	181	227	451	719	766	124	519
		1978	3800	414	384	193	220	461	749	736	136	507
		1980	3793	413	382	192	231	459	786	705	127	498
		1985	3839	432	370	192	243	469	873	650	122	488
		1990	3914	451	381	183	243	482	972	611	110	481
35	SAUDA.....	1974	5799	607	584	310	426	744	1335	1104	148	541
		1976	5740	577	581	290	422	750	1288	1133	141	558
		1978	5691	565	550	299	413	757	1274	1128	149	556
		1980	5638	584	517	290	386	776	1263	1124	138	560
		1985	5504	584	469	257	379	769	1255	1073	160	558
		1990	5414	583	487	243	312	752	1337	982	136	582
41	FINNØY.....	1974	2466	220	258	113	156	282	440	607	97	293
		1976	2401	218	241	119	131	281	436	574	96	305
		1978	2348	210	214	128	128	278	443	533	100	314
		1980	2296	217	197	110	136	264	446	505	96	325
		1985	2196	217	184	94	123	258	463	413	97	347
		1990	2104	215	183	89	103	250	491	324	78	371
42	RENNESØY.....	1974	2094	246	230	107	142	240	410	466	58	195
		1976	2105	219	240	120	138	249	421	449	68	201
		1978	2119	223	221	133	136	250	443	435	72	206
		1980	2130	227	215	122	150	246	446	430	74	220
		1985	2135	240	203	105	140	251	484	399	69	244
		1990	2175	254	215	104	124	249	548	360	70	251
44	KVITSØY.....	1974	536	46	53	40	35	30	125	125	17	65
		1976	516	44	56	30	30	31	118	125	21	61
		1978	494	42	49	32	30	25	107	120	19	70
		1980	483	38	46	29	30	27	109	122	15	67
		1985	444	38	37	22	25	26	111	108	17	60
		1990	415	33	37	19	20	23	106	84	24	69
45	BOKN.....	1974	706	89	70	44	53	85	151	133	20	61
		1976	696	81	83	39	47	86	150	133	19	58
		1978	694	75	83	41	47	82	154	132	19	61
		1980	696	71	79	42	48	83	155	130	20	68
		1985	698	71	68	43	54	82	167	120	25	68
		1990	693	71	68	35	47	88	184	102	20	78
46	TYSVÆR.....	1974	6385	980	764	315	362	908	1320	1027	141	568
		1976	6728	978	847	348	385	971	1469	1002	154	574
		1978	7058	977	908	393	402	1032	1619	989	159	579
		1980	7369	1001	937	425	443	1082	1774	956	162	589
		1985	8111	1137	890	476	546	1222	2141	932	150	617
		1990	8795	1267	968	436	543	1383	2460	965	153	620
49	KARMØY.....	1974	29448	4332	3603	1509	1891	4376	6569	4811	555	1802
		1976	30152	4072	3799	1624	1941	4448	6929	4882	579	1878
		1978	30838	3893	3915	1773	1933	4507	7291	4956	627	1943
		1980	31528	3820	3902	1861	2063	4546	7686	4957	670	2023
		1985	32949	4009	3401	1924	2354	4749	8599	4822	804	2287
		1990	34248	4226	3473	1646	2209	5119	9388	4691	821	2675
51	UTSIRA.....	1974	291	13	25	17	23	38	52	84	11	28
		1976	288	20	25	12	19	38	53	85	10	26
		1978	287	19	25	12	18	35	56	78	12	32
		1980	278	15	23	11	17	35	54	74	14	35
		1985	277	13	19	12	19	35	59	63	11	46
		1990	261	14	17	12	19	36	58	47	13	45
54	VINDAFJORD.....	1974	4485	511	507	245	317	558	857	870	132	488
		1976	4473	498	507	237	317	554	880	864	126	490
		1978	4475	470	512	252	308	554	906	851	127	495
		1980	4477	457	503	256	322	550	940	822	129	498
		1985	4515	471	432	259	357	562	1034	763	135	502
		1990	4562	488	439	222	332	593	1120	704	136	528
12	HORDALAND	1974	384990	46545	38787	18640	24607	61874	81052	70876	9751	32858
		1976	388485	44973	39852	18619	24693	61428	84583	70346	10105	33886
		1978	392046	44193	40006	19031	24636	60993	88396	69515	10306	34970
		1980	395527	43816	39359	19770	24790	61054	91868	68266	10556	36048
		1985	403944	45127	36534	19359	26573	61840	101386	63923	10879	38323
		1990	412172	46369	37361	17996	24801	64044	110189	60082	10920	40410
01	BERGEN.....	1974	214019	24714	20139	9616	13068	36927	46663	39493	5450	17949
		1976	214688	23515	20430	9645	13200	36056	48382	39264	5541	18655
		1978	215383	22751	20285	9765	13274	35512	49954	38960	5567	19315
		1980	215980	22269	19645	10027	13379	35387	51288	38255	5840	19890
		1985	217456	22393	17624	9549	14059	35770	54963	36000	5935	21163
		1990	219139	22740	17611	8600	12759	36874	58520	33798	6007	22230

TABELL 4 FORTS.		FOLKEMENGDEN VED UTGANGEN AV ÅRET, ETTER ALDER. KOMMUNER 1974-1990								ALTERNATIV H		
		POPULATION AT THE END OF THE YEAR, BY AGE. MUNICIPALITIES 1974-1990								ALTERNATIVE H		
KOMMUNE	ÅR	I ALT	ALDER					AGE				
MUNICIPALITY	YEAR	TOTAL	0-6	7-12	13-15	16-19	20-29	30-49	50-66	67-69	70 ÅR	
			ÅR	ÅR	ÅR	ÅR	ÅR	ÅR	ÅR	ÅR	OG OVER	
			YEARS								YEARS	
											AND OVER	
12 HORDALAND FORTS.												
11	ETNE.....	1974	3862	445	387	189	254	464	709	851	116	447
		1976	3800	427	391	183	235	454	718	820	125	447
		1978	3764	416	383	178	229	445	748	770	137	458
		1980	3709	406	372	180	224	436	767	726	133	465
		1985	3620	408	335	173	233	414	832	610	124	491
		1990	3548	408	339	157	216	417	884	508	124	495
14	ØLEN.....	1974	2803	313	287	151	194	323	534	589	96	316
		1976	2801	311	302	146	184	324	547	576	94	317
		1978	2799	304	299	144	182	322	572	555	94	327
		1980	2812	303	298	149	182	319	600	531	87	343
		1985	2822	315	277	149	193	313	675	466	90	344
		1990	2845	319	288	140	185	318	733	422	89	351
16	SVEIO.....	1974	3784	512	396	189	234	528	732	722	93	378
		1976	3847	489	426	194	236	541	774	706	101	380
		1978	3923	490	436	198	237	553	827	690	109	383
		1980	3971	494	435	204	242	557	879	664	108	388
		1985	4132	525	419	212	267	573	1014	607	113	402
		1990	4294	550	444	206	261	601	1134	576	106	416
19	BØMLO.....	1974	8692	1215	986	488	616	1315	1634	1539	201	698
		1976	8841	1185	1037	480	622	1342	1714	1547	202	712
		1978	8980	1175	1053	491	623	1355	1813	1534	216	720
		1980	9146	1175	1052	516	634	1361	1925	1524	213	746
		1985	9511	1241	997	529	695	1379	2201	1440	246	783
		1990	9898	1289	1046	503	675	1443	2453	1364	257	868
21	STORD.....	1974	12189	1938	1468	683	875	2245	2693	1584	170	533
		1976	12936	1957	1634	705	911	2389	2950	1655	183	552
		1978	13641	2002	1723	756	943	2490	3231	1713	211	572
		1980	14347	2067	1773	825	991	2572	3537	1756	220	606
		1985	15931	2293	1778	893	1148	2762	4253	1845	254	705
		1990	17377	2481	1921	875	1157	3001	4876	1957	286	823
22	FITJAR.....	1974	2721	387	325	151	216	446	478	447	54	217
		1976	2841	400	333	156	232	472	518	457	56	217
		1978	2944	406	347	166	236	493	563	461	62	210
		1980	3054	416	355	178	249	504	606	464	62	220
		1985	3323	462	354	192	282	540	724	459	78	232
		1990	3595	502	388	192	288	587	839	470	70	259
23	TYSNES.....	1974	2692	221	254	134	167	263	473	671	98	411
		1976	2572	215	232	122	146	248	449	658	96	406
		1978	2461	199	219	117	137	227	441	620	103	398
		1980	2355	183	200	113	130	208	429	592	104	396
		1985	2187	175	170	102	123	186	439	489	98	405
		1990	2072	169	166	90	109	180	453	393	105	407
24	KVINNHERRAD.....	1974	12338	1702	1444	658	778	1764	2523	2154	282	1033
		1976	12373	1622	1472	675	768	1765	2605	2118	302	1046
		1978	12464	1587	1482	690	759	1750	2721	2077	323	1075
		1980	12533	1564	1463	720	767	1722	2844	2030	316	1107
		1985	12727	1599	1361	727	818	1689	3162	1859	346	1166
		1990	12892	1620	1387	671	772	1722	3424	1739	313	1244
27	JONDAL.....	1974	1279	145	120	42	69	156	196	307	44	200
		1976	1227	126	109	49	71	146	194	290	42	200
		1978	1187	123	104	48	61	147	191	267	50	196
		1980	1130	121	95	46	56	141	188	243	52	188
		1985	1041	116	87	41	55	129	190	173	51	199
		1990	968	114	83	37	48	128	191	135	31	201
28	ODDA.....	1974	9468	981	834	472	645	1328	2000	2161	260	787
		1976	9253	928	829	408	617	1255	1954	2147	283	832
		1978	9069	888	803	408	555	1223	1900	2110	312	870
		1980	8918	868	762	400	512	1193	1876	2051	327	929
		1985	8587	841	674	360	502	1097	1887	1804	336	1086
		1990	8301	803	663	331	431	1050	1931	1574	332	1186
30	ULLENSVANG.....	1974	5075	575	511	239	358	661	986	1071	134	540
		1976	5213	599	523	245	367	688	1066	1034	149	542
		1978	5311	616	540	258	356	717	1128	994	152	550
		1980	5421	649	546	266	354	750	1194	948	150	564
		1985	5649	716	547	268	389	784	1361	828	168	588
		1990	5839	760	596	271	370	819	1508	728	162	625
33	ULVIK.....	1974	1359	136	117	70	83	211	253	291	46	152
		1976	1363	133	121	58	81	209	258	294	49	160
		1978	1331	130	111	57	82	209	259	279	46	158
		1980	1321	129	108	58	76	206	261	275	43	165
		1985	1293	130	96	49	73	202	283	252	41	167
		1990	1276	128	96	45	67	202	297	218	55	168

TABELL 4 FORTS.		FOLKEMENGDEN VED UTGANGEN AV ÅRET, ETTER ALDER.								KOMMUNER 1974-1990		ALTERNATIV H
		POPULATION AT THE END OF THE YEAR, BY AGE.								MUNICIPALITIES 1974-1990		ALTERNATIVE H
KOMMUNE	ÅR	I ALT	ALDER				AGE					
MUNICIPALITY	YEAR	TOTAL	0-6 ÅR YEARS	7-12 ÅR	13-15 ÅR	16-19 ÅR	20-29 ÅR	30-49 ÅR	50-66 ÅR	67-69 ÅR	70 ÅR OG OVER YEARS AND OVER	
12 HORDALAND FORTS.												
34	GRANVIN.....	1974	1000	74	88	51	62	126	188	228	32	151
		1976	995	79	87	45	63	126	194	212	43	146
		1978	992	82	84	44	62	126	204	195	46	149
		1980	982	81	82	45	61	131	211	178	43	150
		1985	971	85	75	41	63	134	225	155	32	161
		1990	946	85	77	38	54	131	243	150	25	143
35	VOSS.....	1974	13907	1420	1361	737	966	1843	2828	2704	411	1637
		1976	13837	1347	1367	696	953	1856	2873	2675	444	1626
		1978	13809	1343	1297	701	947	1844	2943	2638	438	1658
		1980	13758	1317	1264	709	910	1854	3007	2625	406	1666
		1985	13702	1350	1157	626	914	1847	3248	2500	417	1643
		1990	13725	1368	1178	586	823	1839	3496	2336	452	1647
38	KVAM.....	1974	8761	959	914	472	660	1230	1681	1770	258	817
		1976	8706	917	911	455	636	1231	1704	1729	288	835
		1978	8663	904	861	459	625	1216	1743	1680	290	885
		1980	8617	883	840	463	599	1218	1773	1636	280	925
		1985	8504	891	759	409	600	1202	1896	1471	284	992
		1990	8410	891	761	378	535	1185	2018	1331	271	1040
41	FUSA.....	1974	3673	382	383	212	247	403	668	793	131	454
		1976	3546	334	378	203	236	392	653	760	134	456
		1978	3441	319	352	199	225	377	651	721	133	464
		1980	3351	304	330	195	211	371	647	687	127	479
		1985	3160	298	291	165	202	349	665	580	123	487
		1990	3010	293	285	150	176	336	701	466	119	484
42	SAMNANGER.....	1974	2187	230	196	116	136	289	384	500	65	271
		1976	2157	223	209	99	127	279	392	486	74	268
		1978	2135	219	206	101	120	275	400	465	74	275
		1980	2112	215	208	97	120	267	403	445	76	281
		1985	2068	216	189	100	124	253	443	379	81	283
		1990	2048	216	191	97	119	254	492	314	68	297
43	OS.....	1974	9081	1262	1087	483	629	1493	2023	1405	183	516
		1976	9405	1277	1140	487	630	1535	2187	1401	191	557
		1978	9737	1280	1171	522	625	1540	2393	1411	207	588
		1980	10050	1295	1165	568	635	1558	2577	1414	218	620
		1985	10731	1361	1131	576	738	1585	2992	1408	220	720
		1990	11324	1404	1185	557	710	1668	3346	1426	238	790
44	AUSTEVOLL.....	1974	3855	482	436	220	304	492	762	708	114	337
		1976	3854	454	452	212	288	486	781	722	104	355
		1978	3838	434	444	217	275	468	823	711	105	361
		1980	3844	424	428	227	270	454	850	711	104	376
		1985	3887	428	388	214	296	442	936	675	117	391
		1990	3959	429	398	200	272	444	1037	626	124	429
45	SUND.....	1974	3259	420	385	168	214	470	648	597	81	276
		1976	3345	418	394	175	207	484	698	592	89	288
		1978	3420	417	403	183	205	481	760	581	92	298
		1980	3479	421	394	199	210	486	806	560	94	309
		1985	3662	446	377	197	242	498	949	515	102	336
		1990	3821	466	399	192	232	520	1069	486	91	366
46	FJELL.....	1974	8271	1297	1055	475	515	1304	1771	1210	158	486
		1976	8930	1333	1194	495	567	1415	2024	1231	158	513
		1978	9579	1398	1278	553	594	1489	2319	1253	167	528
		1980	10242	1485	1327	630	631	1577	2612	1259	171	550
		1985	11720	1700	1384	684	789	1754	3300	1294	211	604
		1990	13055	1876	1538	695	806	1952	3910	1366	213	699
47	ASKØY.....	1974	15589	2379	1911	851	1058	2734	3392	2266	246	752
		1976	16111	2340	1992	897	1106	2757	3649	2297	278	795
		1978	16580	2327	2037	935	1143	2786	3882	2331	297	842
		1980	17051	2344	2028	989	1184	2847	4101	2341	327	890
		1985	17992	2464	1904	987	1302	3013	4601	2327	358	1036
		1990	18760	2584	1960	913	1218	3200	5017	2332	355	1181
51	VAKSDAL.....	1974	5075	510	452	240	357	639	1057	1125	157	538
		1976	4933	467	463	224	314	594	1023	1113	179	556
		1978	4803	438	450	222	282	566	1007	1085	171	582
		1980	4692	417	437	210	268	526	993	1074	166	601
		1985	4483	395	376	206	264	464	1033	963	164	618
		1990	4336	375	364	188	241	449	1090	836	168	625
52	MODALEN.....	1974	276	27	25	23	15	27	56	51	14	38
		1976	261	30	28	14	17	22	52	51	11	36
		1978	275	28	31	13	15	25	63	53	8	39
		1980	261	28	26	12	14	24	60	52	8	37
		1985	252	28	25	13	15	22	65	46	9	29
		1990	249	29	24	12	12	22	67	40	7	36

TABELL 4 FORTS.		FOLKEMENGDEN VED UTGANGEN AV ÅRET, ETTER ALDER. KOMMUNER 1974-1990							ALTERNATIV H			
POPULATION AT THE END OF THE YEAR, BY AGE. MUNICIPALITIES 1974-1990				ALDER		AGE		ALTERNATIVE H				
KOMMUNE	ÅR	I ALT										
MUNICIPALITY	YEAR	TOTAL	0-6	7-12	13-15	16-19	20-29	30-49	50-66	67-69	70 ÅR	
			ÅR	ÅR	ÅR	ÅR	ÅR	ÅR	ÅR	ÅR	OG OVER	
			YEARS								YEARS	
											AND OVER	
12 HORDALAND FORTS.												
53	OSTERØY.....	1974	6114	845	684	307	370	904	1152	1098	173	581
		1976	6292	836	735	320	387	919	1253	1078	175	589
		1978	6440	853	770	340	379	934	1344	1038	174	608
		1980	6600	877	801	342	392	954	1434	1002	170	628
		1985	6919	947	787	378	443	963	1695	904	166	636
		1990	7174	996	829	373	438	1009	1906	832	152	639
56	MELAND.....	1974	2954	453	338	142	180	474	541	484	73	269
		1976	3066	423	371	157	196	494	597	479	73	276
		1978	3154	429	383	169	197	500	656	464	76	280
		1980	3250	440	383	186	203	516	714	450	77	281
		1985	3482	481	384	192	239	541	851	420	78	296
		1990	3666	506	409	187	231	574	973	406	76	304
59	ØYGARDEN.....	1974	2457	250	255	148	170	279	462	546	84	263
		1976	2366	229	243	124	166	260	450	536	83	275
		1978	2301	212	230	120	152	243	443	537	80	284
		1980	2219	195	210	122	141	221	434	525	75	296
		1985	2104	178	175	106	141	195	444	473	90	302
		1990	2063	171	173	96	125	187	482	411	94	324
60	RADØY.....	1974	4219	477	432	218	272	510	773	929	130	478
		1976	4156	476	424	203	245	497	792	897	141	481
		1978	4125	458	435	200	226	466	838	860	147	495
		1980	4078	434	434	212	219	428	865	833	149	504
		1985	4011	418	400	215	238	379	975	694	154	538
		1990	3982	404	396	199	237	371	1084	586	131	574
63	LINDAS.....	1974	9060	1194	944	437	592	1384	1784	1624	237	864
		1976	9665	1257	1055	477	594	1519	2043	1595	256	869
		1978	10268	1329	1180	504	608	1561	2370	1569	257	890
		1980	10885	1375	1268	584	642	1620	2676	1553	251	916
		1985	12314	1551	1371	681	797	1726	3481	1514	246	947
		1990	13605	1692	1496	697	886	1893	4170	1535	260	976
64	AUSTRHEIM.....	1974	2232	294	266	100	116	337	469	416	64	170
		1976	2386	317	268	119	120	368	535	405	68	186
		1978	2514	332	296	124	120	370	617	389	69	197
		1980	2643	342	316	141	126	380	694	372	69	203
		1985	2940	381	333	157	155	395	878	346	61	234
		1990	3179	406	357	160	170	428	1026	329	64	239
65	FEDJE.....	1974	873	97	107	45	65	101	183	173	24	78
		1976	869	99	100	49	58	100	186	170	24	83
		1978	870	97	102	49	54	92	201	170	27	78
		1980	864	93	102	50	51	85	209	166	30	78
		1985	895	92	97	54	57	79	248	141	31	96
		1990	915	92	99	50	58	76	277	128	27	108
66	MASFJORDEN.....	1974	1866	209	200	113	122	204	356	369	72	221
		1976	1850	210	202	102	113	205	368	351	69	230
		1978	1845	207	211	100	108	191	391	334	66	237
		1980	1852	202	212	107	107	181	408	324	60	251
		1985	1868	203	212	114	117	161	477	286	55	243
		1990	1901	203	214	110	120	164	542	264	48	236
14	SOGN OG FJORDANE	1974	102627	11731	10440	5229	6861	14195	20061	19811	3116	11183
		1976	102942	11572	10475	5145	6801	14479	20658	19315	3173	11324
		1978	103346	11508	10442	5279	6734	14468	21557	18701	3169	11488
		1980	103788	11589	10340	5228	6791	14601	22355	18155	3082	11647
		1985	105187	12199	9906	5214	6880	14700	24894	16720	2951	11723
		1990	106924	12556	10417	4966	6595	14974	27373	15389	2983	11671
01	FLORA.....	1974	8740	1148	920	430	641	1379	1743	1539	213	727
		1976	9005	1145	922	457	674	1483	1843	1512	221	748
		1978	9228	1175	944	467	672	1534	1971	1477	235	753
		1980	9465	1225	959	461	668	1611	2085	1453	227	776
		1985	9996	1344	984	485	675	1676	2400	1374	240	818
		1990	10475	1412	1076	488	680	1716	2701	1294	237	871
11	GULEN.....	1974	2831	287	273	141	200	322	471	644	95	398
		1976	2792	276	273	139	185	332	484	606	101	396
		1978	2751	272	267	140	180	332	501	558	112	389
		1980	2727	279	256	131	183	335	522	511	118	392
		1985	2653	286	235	125	178	339	569	425	87	409
		1990	2593	296	240	115	156	344	610	363	84	385
12	SOLUND.....	1974	1258	124	95	63	88	154	223	291	46	174
		1976	1229	108	108	58	79	153	220	285	45	173
		1978	1208	107	106	57	75	152	224	268	49	170
		1980	1190	102	102	53	75	149	227	253	47	182
		1985	1118	99	85	48	70	148	231	215	44	178
		1990	1083	100	87	42	60	145	248	187	40	174

TABELL 4 FORTS.		FOLKEMENGDEN VED UTGANGEN AV ÅRET, ETTER ALDER. KOMMUNER 1974-1990								ALTERNATIV H		
		POPULATION AT THE END OF THE YEAR, BY AGE. MUNICIPALITIES 1974-1990								ALTERNATIVE H		
KOMMUNE	ÅR	I ALT	ALDER					AGE				
MUNICIPALITY	YEAR	TOTAL	0-6 ÅR YEARS	7-12 ÅR	13-15 ÅR	16-19 ÅR	20-29 ÅR	30-49 ÅR	50-66 ÅR	67-69 ÅR	70 ÅR OG OVER YEARS AND OVER	
14 SOGN OG FJORDANE FORTS.												
13	HYLLESTAD.....	1974	1754	197	196	83	95	203	330	365	42	243
		1976	1717	194	179	85	90	205	334	343	53	234
		1978	1668	185	168	86	85	196	337	324	60	227
		1980	1651	186	161	81	85	197	347	302	68	224
		1985	1579	187	146	75	79	193	363	255	54	227
		1990	1521	183	146	67	68	188	377	219	46	227
16	HØYANGER.....	1974	5035	480	432	209	305	605	939	1148	188	729
		1976	4868	443	412	203	276	600	914	1107	179	734
		1978	4725	422	388	201	258	574	914	1050	190	728
		1980	4593	411	367	189	253	556	912	983	195	727
		1985	4291	395	314	168	232	521	925	844	165	727
		1990	4065	382	308	147	195	503	953	723	162	692
17	VIK.....	1974	2641	267	251	137	179	321	538	518	79	351
		1976	2571	249	249	126	169	309	529	512	82	346
		1978	2512	239	234	126	166	295	529	501	79	343
		1980	2461	233	220	122	164	287	522	492	80	341
		1985	2323	226	190	104	154	268	527	447	74	333
		1990	2239	222	190	96	133	257	550	396	78	317
18	BALESTRAND.....	1974	1834	167	145	80	147	232	288	404	74	297
		1976	1780	160	147	74	139	228	294	362	77	299
		1978	1734	159	137	74	137	224	300	328	70	305
		1980	1693	157	130	70	139	221	302	307	64	303
		1985	1617	162	122	63	138	219	318	269	43	283
		1990	1545	159	124	57	121	217	341	231	55	240
19	LEIKANGER.....	1974	2817	314	251	150	177	404	540	563	86	332
		1976	2849	295	286	143	179	407	564	552	96	327
		1978	2863	296	280	148	182	406	593	529	90	339
		1980	2871	298	275	150	184	409	605	519	87	344
		1985	2887	319	260	137	185	420	661	488	75	342
		1990	2901	325	271	132	169	422	712	452	85	333
20	SOGNDAL.....	1974	5026	675	533	234	312	799	1064	811	154	444
		1976	5263	654	578	268	344	846	1169	795	144	465
		1978	5475	683	586	294	364	877	1266	785	133	487
		1980	5684	719	598	306	382	924	1355	770	130	500
		1985	6142	814	609	305	414	1014	1590	786	107	503
		1990	6504	877	667	303	394	1073	1788	809	116	477
21	AUF LAND.....	1974	2135	249	200	112	113	294	433	381	84	269
		1976	2001	209	198	98	106	265	400	384	67	274
		1978	1915	191	180	96	101	243	385	376	59	284
		1980	1812	179	160	87	94	227	364	371	55	275
		1985	1626	162	128	71	82	200	344	337	53	249
		1990	1504	148	126	62	68	180	336	279	65	240
22	LÆRDAL.....	1974	2328	245	217	101	127	378	426	475	80	279
		1976	2414	264	218	101	136	403	467	467	77	281
		1978	2476	271	219	110	145	417	510	441	75	288
		1980	2538	286	221	112	150	437	542	427	74	289
		1985	2675	318	221	111	163	478	624	400	68	292
		1990	2797	344	243	112	156	511	707	377	68	279
24	BRUÅL.....	1974	7035	843	896	397	506	1066	1727	1212	125	263
		1976	6851	807	808	395	484	998	1673	1241	148	297
		1978	6706	764	750	397	467	935	1638	1259	155	341
		1980	6573	727	699	381	454	888	1606	1273	166	379
		1985	6294	683	594	324	419	819	1590	1198	187	480
		1990	6067	647	571	287	355	764	1607	1051	203	582
26	LUSTER.....	1974	5006	414	421	231	302	518	882	1257	244	737
		1976	4901	404	413	214	296	506	884	1173	236	775
		1978	4777	400	388	213	292	490	894	1074	215	811
		1980	4673	392	369	206	289	487	906	996	202	826
		1985	4405	395	331	179	281	472	947	822	164	814
		1990	4192	392	336	166	245	461	998	677	160	757
28	ÅSKVOLL.....	1974	3373	341	335	195	210	421	710	687	92	382
		1976	3312	329	336	176	186	423	699	673	107	383
		1978	3265	317	323	176	178	411	709	657	104	390
		1980	3204	309	305	168	180	399	712	639	101	391
		1985	3113	311	267	153	167	389	747	587	107	385
		1990	3038	306	269	136	141	379	777	533	101	396
29	FJALER.....	1974	3448	346	329	179	220	440	670	743	113	408
		1976	3376	324	321	169	208	443	660	732	113	406
		1978	3301	312	304	168	198	426	662	693	124	414
		1980	3218	301	287	159	197	410	667	649	128	420
		1985	3086	297	253	142	182	395	700	569	105	443
		1990	2963	297	252	127	157	387	723	481	111	428

TABELL 4 FORTS.		FOLKEMENGDEN VED UTGANGEN AV ÅRET, ETTER ALDER. KOMMUNER 1974-1990								ALTERNATIV H	
		POPULATION AT THE END OF THE YEAR, BY AGE. MUNICIPALITIES 1974-1990								ALTERNATIVE H	
KOMMUNE	ÅR	I ALT	ALDER					AGE			
MUNICIPALITY	YEAR	TOTAL	0-6 ÅR YEARS	7-12 ÅR	13-15 ÅR	16-19 ÅR	20-29 ÅR	30-49 ÅR	50-66 ÅR	67-69 ÅR	70 ÅR OG OVER YEARS AND OVER
14 SOGN OG FJORDANE FORTS.											
30 GAULAR.....	1974	2663	288	227	125	184	324	469	577	97	372
	1976	2649	269	246	121	180	329	488	543	101	372
	1978	2665	265	254	124	177	324	521	531	95	374
	1980	2667	265	258	126	179	320	540	512	90	377
	1985	2711	273	249	140	197	306	633	461	91	361
	1990	2795	285	268	136	202	314	715	433	86	356
31 JØLSTER.....	1974	2708	285	253	119	161	334	494	570	124	368
	1976	2742	283	264	121	164	348	529	540	110	383
	1978	2782	285	277	127	165	350	572	517	103	386
	1980	2814	288	285	134	170	348	609	494	98	388
	1985	2923	312	281	152	190	345	722	445	86	390
	1990	3044	328	302	151	199	366	822	434	80	362
32 FØRDE.....	1974	5814	816	629	277	439	1039	1237	826	111	440
	1976	6295	890	705	299	444	1145	1416	846	115	435
	1978	6759	935	781	333	473	1217	1606	869	114	431
	1980	7247	988	849	369	507	1297	1799	896	108	434
	1985	8399	1157	917	458	618	1424	2320	932	145	428
	1990	9492	1286	1039	471	682	1593	2774	1018	153	476
33 NAUSTDAL.....	1974	2284	300	234	121	127	324	425	422	64	267
	1976	2378	307	264	113	131	343	472	408	76	264
	1978	2468	319	284	123	134	356	517	393	76	266
	1980	2538	330	295	131	139	365	558	381	74	265
	1985	2758	368	308	156	164	378	687	354	66	277
	1990	2937	390	335	154	174	405	793	360	58	268
38 BREMANGER.....	1974	5506	645	629	355	342	726	1154	959	170	526
	1976	5404	640	594	312	346	727	1136	961	151	537
	1978	5345	619	582	303	326	717	1141	959	145	553
	1980	5278	616	563	288	305	710	1149	953	126	568
	1985	5156	614	526	277	285	661	1203	914	148	528
	1990	5114	603	537	260	262	632	1283	817	164	556
39 VÅGSØY.....	1974	6723	785	695	417	554	926	1370	1251	159	566
	1976	6750	789	703	369	541	952	1382	1270	171	573
	1978	6778	784	697	366	523	957	1418	1271	181	581
	1980	6777	788	687	353	501	962	1440	1272	174	600
	1985	6855	813	661	351	476	937	1557	1229	197	634
	1990	6938	814	690	336	454	915	1700	1123	219	687
41 SELJE.....	1974	3353	392	393	169	235	445	615	636	102	366
	1976	3312	393	349	180	233	455	616	610	105	371
	1978	3271	387	342	175	221	450	630	587	104	375
	1980	3238	387	336	166	210	453	640	567	93	386
	1985	3169	396	317	161	198	433	681	514	95	374
	1990	3124	390	327	154	183	420	735	448	93	374
43 EID.....	1974	4815	588	500	238	315	732	903	908	125	506
	1976	4967	602	517	249	335	763	974	879	141	507
	1978	5110	607	544	270	344	781	1056	849	154	505
	1980	5276	622	559	280	374	805	1145	826	162	503
	1985	5648	687	566	304	405	849	1369	778	135	555
	1990	6003	737	611	292	418	913	1580	779	132	541
45 GLOPPEN.....	1974	6009	664	619	286	407	801	1054	1205	203	770
	1976	6001	664	599	297	415	804	1096	1140	213	773
	1978	6006	652	607	309	413	797	1157	1087	205	779
	1980	6009	645	602	308	428	798	1216	1032	186	794
	1985	6075	680	577	317	437	806	1398	913	185	762
	1990	6163	704	607	296	437	827	1553	817	180	742
48 STRYN.....	1974	7491	871	767	380	475	1008	1356	1419	246	969
	1976	7515	874	786	378	461	1012	1415	1374	244	971
	1978	7558	862	800	396	458	1007	1506	1318	242	969
	1980	7591	856	797	397	481	1006	1585	1277	229	963
	1985	7688	901	765	408	491	1010	1788	1164	230	931
	1990	7827	929	795	379	486	1042	1990	1088	207	911
15 MØRE OG ROMSDAL	1974	231078	27769	23717	11908	16159	34921	46983	43076	6169	20376
	1976	233292	26788	24525	11716	15827	35456	48729	42899	6292	21060
	1978	235488	26372	24713	11863	15583	35644	50619	42694	6241	21759
	1980	237686	26401	24414	12158	15498	35757	52730	42170	6200	22358
	1985	243089	27370	22655	12145	16541	35740	59298	39162	6772	23406
	1990	248432	28126	23467	11332	15462	36703	65726	35908	6773	24935
01 ÅLESUND.....	1974	40843	4920	4095	2002	2896	6553	8754	7365	1101	3157
	1976	41244	4672	4191	2023	2791	6688	9019	7423	1088	3349
	1978	41668	4555	4201	2063	2757	6720	9327	7478	1034	3533
	1980	42077	4501	4170	2065	2792	6720	9651	7503	1032	3643
	1985	43079	4652	3788	2079	2909	6744	10740	7160	1146	3861
	1990	44045	4752	3902	1882	2736	6873	11913	6635	1174	4178

TABELL 4 FORTS.		FOLKEMENGDEN VED UTGANGEN AV ÅRET, ETTER ALDER. KOMMUNER 1974-1990								ALTERNATIV H		
		POPULATION AT THE END OF THE YEAR, BY AGE. MUNICIPALITIES 1974-1990								ALTERNATIVE H		
KOMMUNE	ÅR	I ALT	ALDER								AGE	
MUNICIPALITY	YEAR	TOTAL	0-6	7-12	13-15	16-19	20-29	30-49	50-66	67-69	70 ÅR	OG OVER
			ÅR	ÅR	ÅR	ÅR	ÅR	ÅR	ÅR	ÅR	ÅR	ÅR
			YEARS									YEARS
												AND OVER
15 MØRE OG ROMSDAL FORTS.												
02	MOLDE.....	1974	20163	2377	1966	986	1426	3468	4410	3536	505	1489
		1976	20473	2306	2040	972	1398	3485	4613	3586	508	1565
		1978	20780	2259	2072	980	1396	3464	4863	3597	512	1637
		1980	21102	2280	2044	995	1387	3472	5093	3597	510	1724
		1985	21788	2341	1908	1018	1449	3466	5740	3434	584	1848
		1990	22453	2385	1972	948	1363	3560	6362	3225	588	2050
03	KRISTIANSUND N..	1974	19038	2161	1683	830	1305	3261	3844	3856	512	1586
		1976	19304	2141	1815	776	1228	3330	3985	3828	540	1661
		1978	19533	2137	1849	794	1183	3336	4140	3811	536	1747
		1980	19757	2129	1847	876	1154	3283	4362	3731	546	1829
		1985	20287	2163	1756	895	1356	3189	4999	3313	626	1990
		1990	20798	2223	1799	870	1285	3317	5562	2949	597	2196
11	VANYLVEN.....	1974	3851	494	422	189	239	494	702	768	108	435
		1976	3762	444	403	205	231	493	706	728	125	427
		1978	3714	423	393	200	217	495	713	715	116	442
		1980	3639	417	372	194	209	483	722	681	115	446
		1985	3541	416	331	172	209	468	765	604	117	459
		1990	3472	417	335	159	184	459	819	522	112	465
14	SANDE.....	1974	3562	427	398	188	272	509	661	628	99	380
		1976	3560	419	383	197	258	527	680	626	93	377
		1978	3569	411	382	197	249	539	698	631	89	373
		1980	3572	412	372	197	246	541	724	619	95	366
		1985	3595	431	344	183	254	537	804	571	103	368
		1990	3656	443	358	171	238	545	885	528	101	387
15	HERØY.....	1974	7913	1055	887	472	587	1193	1601	1326	202	590
		1976	7967	1001	906	453	582	1223	1643	1312	213	634
		1978	8008	973	901	456	563	1245	1685	1323	194	668
		1980	8053	977	880	454	551	1248	1746	1313	194	690
		1985	8189	1008	814	427	573	1242	1924	1259	214	728
		1990	8308	1029	836	396	525	1242	2108	1188	207	777
16	ULSTEIN.....	1974	5054	779	576	272	376	819	1030	717	115	370
		1976	5257	746	643	297	369	876	1109	726	110	381
		1978	5418	751	661	308	368	925	1180	729	104	392
		1980	5603	779	668	315	379	959	1267	725	109	402
		1985	5986	856	649	317	417	1019	1482	720	112	414
		1990	6316	908	694	306	405	1067	1672	715	123	426
17	HAREID.....	1974	4123	497	491	242	316	611	864	670	103	329
		1976	4184	504	477	243	312	635	898	688	92	335
		1978	4248	490	480	249	305	651	927	709	90	347
		1980	4319	499	475	251	303	660	967	722	97	345
		1985	4469	525	443	240	320	667	1081	732	112	349
		1990	4636	539	463	228	301	676	1197	725	116	391
19	VOLDA.....	1974	7941	989	841	425	551	1274	1507	1427	217	710
		1976	8144	959	891	424	588	1315	1618	1400	214	735
		1978	8328	984	905	425	602	1353	1723	1385	206	745
		1980	8527	1016	903	447	595	1392	1842	1362	207	763
		1985	8978	1105	891	459	651	1425	2191	1265	204	787
		1990	9427	1166	970	457	626	1491	2481	1196	228	812
20	ØRSTA.....	1974	9844	1150	1091	571	722	1452	1910	1770	254	924
		1976	9977	1152	1111	543	742	1472	1992	1769	263	933
		1978	10113	1165	1116	534	748	1489	2079	1771	254	957
		1980	10243	1183	1100	559	729	1513	2189	1755	249	966
		1985	10596	1248	1058	566	777	1505	2559	1627	273	983
		1990	10955	1284	1126	552	734	1545	2870	1531	279	1034
24	NORDDAL.....	1974	2083	219	196	99	139	252	348	470	71	289
		1976	2030	214	199	96	129	244	353	434	76	285
		1978	1992	210	193	95	120	240	361	407	77	289
		1980	1959	204	187	94	118	244	371	373	73	295
		1985	1888	206	169	87	125	238	393	306	68	296
		1990	1831	209	173	83	115	242	422	230	64	293
25	STRANDA.....	1974	4945	594	542	265	381	694	1076	811	128	454
		1976	4977	590	552	256	386	681	1104	821	128	459
		1978	5029	588	550	269	375	681	1141	823	133	469
		1980	5055	579	546	279	383	679	1165	816	124	484
		1985	5167	592	511	270	415	690	1262	824	114	489
		1990	5251	604	518	255	387	714	1364	790	136	483
27	ØRSKOG.....	1974	5228	617	558	277	374	746	1029	985	125	517
		1976	5279	610	562	271	368	766	1072	963	149	518
		1978	5338	602	564	278	366	778	1123	952	140	535
		1980	5389	600	563	279	373	789	1170	936	140	539
		1985	5508	628	520	281	393	803	1323	868	144	548
		1990	5621	653	541	257	372	825	1481	781	152	559

TABELL 4 FORTS.

FOLKEMENGDEN VED UTGANGEN AV ÅRET, ETTER ALDER. KOMMUNER 1974-1990
 POPULATION AT THE END OF THE YEAR, BY AGE. MUNICIPALITIES 1974-1990

ALTERNATIV H
 ALTERNATIVE H

KOMMUNE MUNICIPALITY	ÅR YEAR	I ALT TOTAL	ALDER AGE							67-69 ÅR	70 ÅR OG OVER YEARS AND OVER
			0-6 ÅR YEARS	7-12 ÅR	13-15 ÅR	16-19 ÅR	20-29 ÅR	30-49 ÅR	50-66 ÅR		
15 MØRE OG ROMSDAL FORTS.											
28 SYKKYLVEN.....	1974	5999	828	666	305	441	955	1295	987	113	409
	1976	6159	789	719	325	451	957	1370	1012	121	415
	1978	6287	794	724	343	445	967	1423	1031	138	422
	1980	6436	794	727	362	465	985	1477	1042	147	437
	1985	6743	832	696	357	521	1027	1614	1053	155	488
1990	7036	868	723	345	491	1074	1788	1021	169	557	
32 GISKE.....	1974	5524	782	665	313	417	851	1138	875	115	368
	1976	5664	774	691	327	402	887	1206	863	130	384
	1978	5818	772	705	338	406	920	1281	875	110	411
	1980	5955	775	710	344	420	935	1360	886	95	430
	1985	6278	833	663	353	452	975	1580	858	148	416
1990	6576	881	702	327	434	1018	1782	806	140	486	
34 HARAM.....	1974	8681	1083	950	478	634	1346	1768	1511	194	717
	1976	8778	1050	968	472	610	1375	1831	1530	210	732
	1978	8845	1023	972	480	602	1379	1890	1534	193	752
	1980	8919	1011	962	478	611	1381	1957	1549	190	760
	1985	9108	1049	870	478	634	1389	2175	1506	240	767
1990	9293	1074	893	432	595	1414	2411	1371	260	843	
35 VESTNES.....	1974	6026	689	597	291	402	982	1156	1141	164	604
	1976	6207	707	616	295	412	1019	1248	1135	170	605
	1978	6366	711	641	303	420	1039	1353	1109	171	619
	1980	6538	736	649	316	429	1069	1450	1092	168	629
	1985	6890	791	634	337	464	1118	1707	991	205	643
1990	7250	839	679	324	452	1187	1955	941	160	713	
39 RAUMA.....	1974	8340	892	814	379	575	1179	1640	1791	230	840
	1976	8378	852	800	414	566	1181	1701	1755	244	865
	1978	8428	830	813	410	561	1172	1780	1723	256	883
	1980	8462	835	796	412	556	1174	1850	1683	261	895
	1985	8624	858	741	421	580	1169	2088	1512	300	955
1990	8784	880	773	394	544	1198	2336	1344	273	1042	
43 NESSET.....	1974	3555	338	352	202	261	400	645	749	131	477
	1976	3493	345	344	179	247	394	649	721	127	487
	1978	3458	331	341	176	245	381	671	691	128	494
	1980	3404	328	332	175	238	375	691	654	125	486
	1985	3344	329	301	174	241	360	759	575	103	502
1990	3293	329	300	157	220	360	836	509	109	473	
45 MIDSUND.....	1974	2165	277	235	138	143	295	425	392	55	205
	1976	2124	255	238	120	141	288	427	393	56	206
	1978	2093	242	233	117	138	274	431	389	60	209
	1980	2066	233	221	115	133	266	434	392	61	211
	1985	2037	232	196	111	135	247	475	359	59	223
1990	2025	229	199	101	121	248	506	324	64	233	
46 SANDØY.....	1974	1732	175	188	96	128	254	341	355	37	158
	1976	1695	172	170	90	118	245	336	363	42	159
	1978	1676	162	169	87	115	234	337	367	48	157
	1980	1660	161	160	86	110	225	337	366	50	165
	1985	1639	157	143	83	111	207	359	347	55	177
1990	1633	149	140	76	97	209	391	308	67	196	
47 AUKRA.....	1974	2834	368	317	160	203	419	597	495	72	203
	1976	2905	363	341	164	190	427	637	497	75	211
	1978	2980	364	349	167	195	430	688	493	72	222
	1980	3043	369	349	171	198	434	729	479	72	242
	1985	3186	394	333	180	209	450	839	440	80	261
1990	3294	407	352	170	200	465	932	402	81	285	
48 FRÅNA.....	1974	7954	1095	889	431	534	1189	1525	1410	201	680
	1976	8184	1064	946	446	543	1224	1645	1403	202	711
	1978	8366	1061	973	454	554	1240	1771	1385	207	721
	1980	8557	1090	975	469	560	1272	1889	1356	213	733
	1985	8951	1161	937	486	599	1313	2192	1264	220	779
1990	9310	1217	987	460	573	1379	2476	1172	231	815	
51 EIDE.....	1974	3028	408	332	178	192	447	624	517	76	254
	1976	3082	387	351	170	204	452	651	529	77	261
	1978	3126	380	356	172	205	451	682	535	80	265
	1980	3181	384	352	177	205	452	715	539	85	272
	1985	3292	391	329	179	214	452	811	536	82	298
1990	3416	407	343	167	202	468	912	532	79	306	
54 AVERØY.....	1974	5268	631	529	270	352	691	1008	1046	172	569
	1976	5299	616	580	252	324	699	1044	1030	158	596
	1978	5340	618	591	261	307	703	1090	1017	149	604
	1980	5359	616	590	286	301	687	1142	985	143	609
	1985	5422	629	555	287	352	664	1300	870	162	603
1990	5462	639	558	273	329	684	1433	761	163	622	

TABELL 4 FORTS.		FOLKEMENGDEN VED UTGANGEN AV ÅRET, ETTER ALDER.							KOMMUNER 1974-1990		ALTERNATIV H	
		POPULATION AT THE END OF THE YEAR, BY AGE.							MUNICIPALITIES 1974-1990		ALTERNATIVE H	
KOMMUNE	ÅR	I ALT	ALDER					AGE				
MUNICIPALITY	YEAR	TOTAL	0-6	7-12	13-15	16-19	20-29	30-49	50-66	67-69	70 ÅR	OG OVER
			ÅR	ÅR	ÅR	ÅR	ÅR	ÅR	ÅR	ÅR	ÅR	YEARS
			YEARS									AND OVER
15 MØRE OG ROMSDAL FORTS.												
56	FREI.....	1974	3142	494	325	145	178	520	669	531	79	201
		1976	3380	472	403	160	193	575	754	526	73	224
		1978	3599	506	437	178	196	609	840	533	71	229
		1980	3843	535	464	209	209	641	940	533	71	241
		1985	4358	609	494	237	267	703	1192	513	82	261
		1990	4810	677	542	246	273	780	1405	514	84	289
57	GJEMNES.....	1974	2906	327	271	164	175	389	485	629	109	357
		1976	2875	314	283	136	181	387	505	596	109	364
		1978	2840	304	281	135	179	382	521	558	106	374
		1980	2802	299	271	131	175	377	540	524	98	387
		1985	2762	305	246	132	178	375	600	439	96	391
		1990	2722	307	258	124	166	377	657	361	85	387
60	TINGVOLL.....	1974	3635	353	335	184	227	397	684	789	148	518
		1976	3595	334	342	166	230	394	705	765	133	526
		1978	3538	313	341	166	219	393	707	724	140	535
		1980	3470	311	325	167	210	395	718	675	126	543
		1985	3350	316	279	156	218	385	764	584	110	538
		1990	3232	319	280	135	186	384	815	504	106	503
63	SUNNDAL.....	1974	7991	909	863	477	653	1163	1832	1535	125	434
		1976	7902	861	870	424	611	1134	1812	1591	151	448
		1978	7839	804	853	420	580	1106	1782	1633	194	467
		1980	7788	780	808	422	543	1094	1775	1664	206	496
		1985	7664	761	668	390	547	1023	1841	1558	252	624
		1990	7544	745	659	328	457	1006	1938	1385	273	753
66	SURNADAL.....	1974	5952	666	591	276	339	749	1178	1319	197	637
		1976	5883	590	588	281	344	743	1193	1274	201	669
		1978	5787	556	575	278	329	731	1197	1221	208	692
		1980	5714	547	548	278	312	737	1209	1172	186	725
		1985	5543	546	464	260	320	710	1288	1012	201	742
		1990	5394	547	464	223	269	707	1367	868	184	765
67	RINDAL.....	1974	2292	223	212	100	110	246	450	572	92	287
		1976	2205	186	199	103	110	232	437	553	85	300
		1978	2137	172	190	98	103	226	422	524	88	314
		1980	2072	163	174	96	96	221	419	503	76	324
		1985	1928	160	140	84	93	202	428	414	91	316
		1990	1814	155	138	70	74	194	442	328	78	335
69	AURE.....	1974	3009	330	260	150	171	334	580	671	95	418
		1976	2969	294	291	134	166	329	580	660	101	414
		1978	2932	286	290	132	153	323	582	648	101	417
		1980	2896	281	281	144	147	304	595	623	106	415
		1985	2819	275	255	135	161	281	655	535	101	421
		1990	2763	270	253	129	149	280	713	460	101	408
71	HALSA.....	1974	2073	190	173	119	132	244	377	464	85	289
		1976	2047	179	190	95	128	242	384	459	74	296
		1978	2026	177	189	96	124	245	386	431	83	295
		1980	2010	174	182	97	118	246	391	416	77	309
		1985	1936	173	154	92	123	240	421	364	64	305
		1990	1892	175	156	80	106	243	450	333	59	290
72	TUSTNA.....	1974	1180	110	104	63	67	158	212	270	40	156
		1976	1161	112	108	54	63	156	213	258	40	157
		1978	1149	111	107	53	62	155	216	243	44	158
		1980	1146	107	108	56	58	153	224	232	50	158
		1985	1130	108	100	61	66	141	260	183	40	171
		1990	1136	114	105	57	62	147	293	157	33	168
73	SMØLA.....	1974	3204	322	303	171	241	387	618	698	99	365
		1976	3149	314	314	153	211	381	609	682	114	371
		1978	3120	307	316	151	196	368	609	679	109	385
		1980	3070	296	303	162	185	351	619	652	103	399
		1985	3014	290	275	158	208	316	687	566	109	405
		1990	2984	286	276	150	191	325	752	492	97	415
16	SØR-TRØNDELAG	1974	240239	27876	23615	10876	14723	37586	51715	46836	6299	20713
		1976	242584	26732	24463	11026	14500	37424	53574	46702	6643	21520
		1978	244928	26180	24191	11790	14458	37276	55599	46279	6732	22423
		1980	247175	25945	23686	12128	14936	37360	57531	45441	6886	23262
		1985	252528	26695	21747	11642	16237	38310	63697	41824	7210	25166
		1990	257932	27595	22174	10764	15062	40117	69498	38697	7300	26725
01	TRONDHEIM.....	1974	134039	16513	12711	5561	8042	24432	29584	24436	3082	9678
		1976	136677	15896	13468	5724	8023	24296	31114	24819	3148	10189
		1978	139234	15658	13490	6304	7990	24298	32582	25007	3246	10659
		1980	141683	15552	13391	6570	8373	24361	34043	24883	3395	11115
		1985	147589	16087	12521	6519	9473	25169	38292	23422	3824	12282
		1990	153285	16761	12819	6131	9032	26676	42198	22062	4018	13588

1) DET ER I FRAMSKRIVNINGEN IKKE TATT HENSYN TIL OVERFØRINGEN AV INNLANDET KRETS MED 158 PERSONER FRA 1569 AURE TIL 1571 HALSA 1. JANUAR 1976.

1) THE PROJECTIONS DO NOT TAKE INTO CONSIDERATION THE TRANSFER OF INNLANDET DISTRICT WITH 58 INHABITANTS FROM 1569 AURE TO 1571 HALSA 1 JANUARY 1976.

TABELL 4 FORTS.		FOLKEMENGDEN VED UTGANGEN AV ÅRET, ETTER ALDER. KOMMUNER 1974-1990							ALTERNATIV H		
		POPULATION AT THE END OF THE YEAR, BY AGE. MUNICIPALITIES 1974-1990							ALTERNATIVE H		
KOMMUNE	ÅR	I ALT	ALDER				AGE				
MUNICIPALITY	YEAR	TOTAL	0-6 ÅR YEARS	7-12 ÅR	13-15 ÅR	16-19 ÅR	20-29 ÅR	30-49 ÅR	50-66 ÅR	67-69 ÅR	70 ÅR OG OVER YEARS AND OVER
16 SØR-TRØNDELAG FORTS.											
12 HEMNE.....	1974	4131	496	427	234	295	531	855	768	100	425
	1976	4185	487	466	213	282	544	890	764	120	419
	1978	4232	470	467	229	289	543	935	750	124	425
	1980	4268	465	456	242	293	557	960	735	125	435
	1985	4341	480	405	235	310	572	1069	696	116	458
	1990	4416	497	414	205	283	596	1169	675	119	458
13 SNILLFJORD.....	1974	1308	126	120	66	77	127	228	320	46	198
	1976	1267	114	118	58	77	122	223	307	54	194
	1978	1222	104	111	58	74	116	225	283	53	198
	1980	1192	98	104	57	72	117	227	265	51	201
	1985	1120	99	86	50	73	112	235	213	51	201
	1990	1042	94	82	42	61	107	243	171	42	200
17 HITRA.....	1974	4331	443	470	242	261	472	881	955	136	471
	1976	4206	394	436	250	258	457	860	915	153	483
	1978	4092	382	399	222	267	447	846	871	157	501
	1980	3973	365	372	212	255	445	831	822	151	520
	1985	3719	369	308	169	224	447	815	708	143	536
	1990	3517	362	306	147	179	428	836	603	115	541
20 FRØYA.....	1974	5101	455	542	302	342	516	1019	1157	169	599
	1976	4887	406	495	303	318	489	964	1118	180	614
	1978	4685	382	443	264	320	468	916	1079	181	632
	1980	4509	362	403	252	299	458	886	1024	174	651
	1985	4106	350	320	191	252	441	837	891	169	655
	1990	3806	336	313	164	193	411	837	752	150	650
21 ØRLAND.....	1974	5084	594	602	284	385	685	1206	848	101	379
	1976	5047	553	602	293	341	688	1206	867	118	379
	1978	4989	518	579	295	340	665	1209	867	120	396
	1980	4950	510	537	290	348	654	1217	866	127	401
	1985	4864	504	455	252	345	644	1280	825	122	437
	1990	4801	502	449	220	285	641	1325	766	154	459
22 AGDENES.....	1974	1986	178	211	111	137	200	402	412	73	262
	1976	1956	178	202	104	130	198	398	408	69	269
	1978	1923	166	195	106	130	186	402	401	67	270
	1980	1884	158	186	109	125	181	403	391	64	267
	1985	1817	153	154	100	127	175	418	360	65	265
	1990	1772	151	150	82	107	178	449	328	63	264
24 RISSA.....	1974	6475	702	685	311	375	719	1280	1424	228	751
	1976	6360	627	672	331	350	721	1277	1371	244	767
	1978	6266	598	642	330	350	711	1295	1312	231	797
	1980	6167	582	597	321	361	700	1300	1249	229	828
	1985	5943	579	511	282	358	693	1366	1089	212	853
	1990	5788	589	509	247	298	701	1429	966	196	853
27 BJUGN.....	1974	4645	507	530	271	285	484	997	967	119	485
	1976	4558	466	520	264	268	481	987	951	146	475
	1978	4484	436	499	263	266	467	990	930	143	490
	1980	4417	424	462	258	274	454	985	912	149	499
	1985	4259	414	387	223	269	444	1024	828	142	528
	1990	4131	411	379	192	221	439	1053	737	154	545
30 RIFJORD.....	1974	3875	425	419	193	249	424	822	780	128	435
	1976	3819	374	420	213	227	424	813	781	125	442
	1978	3767	356	401	210	227	413	823	766	122	449
	1980	3713	344	374	208	233	408	821	749	123	453
	1985	3611	345	315	181	233	399	869	687	117	465
	1990	3542	345	312	159	191	403	905	633	123	471
32 ROAN.....	1974	1394	145	116	56	89	160	267	317	52	192
	1976	1336	113	118	60	81	158	259	307	49	191
	1978	1310	109	114	62	80	152	255	304	47	187
	1980	1282	102	108	59	84	146	252	296	47	188
	1985	1217	100	86	50	78	140	260	262	53	188
	1990	1161	97	84	42	65	140	268	231	45	189
33 OSEN.....	1974	1410	121	138	74	101	167	288	323	52	146
	1976	1400	125	137	71	87	171	285	319	52	153
	1978	1391	120	134	70	90	166	297	302	52	160
	1980	1383	121	125	71	89	170	304	284	52	167
	1985	1355	120	108	61	94	174	325	245	50	178
	1990	1331	125	109	55	77	174	350	206	46	189
34 OPPDAL.....	1974	5658	599	627	294	351	694	1169	1177	160	587
	1976	5607	605	619	267	331	692	1169	1154	164	606
	1978	5577	588	601	291	326	666	1193	1105	196	611
	1980	5564	579	579	303	337	661	1212	1064	191	638
	1985	5505	591	516	282	359	658	1276	944	183	696
	1990	5454	604	523	252	318	678	1363	823	175	718

TABELL 4 FORTS. FOLKEMENGDEN VED UTGANGEN AV ÅRET, ETTER ALDER, KOMMUNER 1974-1990 ALTERNATIV H
 POPULATION AT THE END OF THE YEAR, BY AGE, MUNICIPALITIES 1974-1990 ALTERNATIVE H

KOMMUNE MUNICIPALITY	ÅR YEAR	I ALT TOTAL	ALDER AGE					70 ÅR OG OVER YEARS AND OVER				
			0-6 ÅR YEARS	7-12 ÅR	13-15 ÅR	16-19 ÅR	20-29 ÅR	30-49 ÅR	50-66 ÅR	67-69 ÅR	70 ÅR OG OVER YEARS AND OVER	
16 SØR-TRØNDELAG FORTS.												
35 RENNEBU.....	1974	2877	326	243	127	170	334	556	668	99	354	
	1976	2897	276	285	132	171	341	564	659	104	365	
	1978	2905	272	284	143	172	335	580	632	117	370	
	1980	2903	271	271	147	176	337	598	603	110	390	
	1985	2914	284	251	141	192	341	642	549	105	409	
	1990	2928	295	262	130	173	360	701	496	97	414	
36 MELDAL.....	1974	4598	413	360	211	284	546	857	1227	158	542	
	1976	4447	355	373	188	259	524	829	1174	184	561	
	1978	4325	323	351	189	252	493	818	1122	187	590	
	1980	4202	309	324	187	240	476	792	1072	187	615	
	1985	3949	287	260	165	235	441	810	887	196	668	
	1990	3735	278	252	137	200	429	840	711	185	703	
38 ØRKDAL.....	1974	9415	970	898	408	581	1282	1868	2124	299	985	
	1976	9379	908	894	425	562	1288	1907	2019	355	1021	
	1978	9333	859	875	443	563	1260	1965	1932	355	1081	
	1980	9299	837	843	463	559	1267	1988	1850	349	1143	
	1985	9176	835	730	437	584	1262	2135	1624	326	1243	
	1990	9048	851	727	372	517	1286	2292	1479	276	1248	
40 RØROS.....	1974	5249	467	459	227	313	676	1079	1260	180	588	
	1976	5271	483	453	219	310	683	1104	1194	205	620	
	1978	5293	484	441	230	308	696	1148	1145	191	650	
	1980	5319	491	428	231	310	714	1186	1088	193	678	
	1985	5318	512	412	212	307	738	1304	916	195	722	
	1990	5333	524	430	206	283	745	1422	794	181	748	
44 HOLTÅLEN.....	1974	2692	197	208	131	139	283	483	742	122	387	
	1976	2631	202	207	105	136	275	476	703	129	398	
	1978	2584	197	195	107	131	272	476	661	122	423	
	1980	2521	195	181	102	126	273	474	614	124	432	
	1985	2381	191	168	89	115	266	498	476	112	466	
	1990	2271	189	169	85	104	257	521	382	100	464	
48 MIDTRE GAULDAL..	1974	6147	644	624	315	362	699	1191	1429	223	660	
	1976	6141	625	617	309	384	699	1198	1363	256	690	
	1978	6153	621	592	322	378	712	1220	1309	245	754	
	1980	6148	624	570	322	378	725	1246	1250	253	780	
	1985	6153	648	552	295	369	741	1365	1091	202	890	
	1990	6152	654	573	283	337	738	1493	1015	191	868	
53 MELHUS.....	1974	10056	1285	1103	485	674	1379	2203	1840	232	855	
	1976	10389	1270	1195	521	670	1398	2367	1854	244	870	
	1978	10687	1279	1216	582	676	1423	2514	1853	251	893	
	1980	10985	1295	1224	614	722	1448	2669	1835	265	913	
	1985	11635	1385	1171	620	832	1544	3088	1731	281	983	
	1990	12271	1475	1230	598	809	1671	3470	1675	289	1054	
57 SKAUN.....	1974	4626	523	516	240	281	626	972	873	134	461	
	1976	4687	543	514	230	293	624	1024	855	129	475	
	1978	4748	534	512	254	292	622	1075	843	131	485	
	1980	4810	532	514	264	305	626	1126	814	132	497	
	1985	4952	555	480	263	346	645	1275	748	119	521	
	1990	5071	580	492	243	328	690	1402	695	134	507	
62 KLÆBU.....	1974	2814	352	333	142	202	509	684	390	48	154	
	1976	2938	391	337	136	201	517	745	400	47	164	
	1978	3053	396	343	153	204	527	805	405	52	168	
	1980	3161	399	349	163	220	540	856	404	58	172	
	1985	3390	428	334	164	255	576	985	395	57	196	
	1990	3588	457	349	155	248	623	1098	387	67	204	
63 MALVIK.....	1974	7518	998	851	360	440	1150	1839	1261	167	452	
	1976	7716	965	898	389	437	1147	1945	1255	177	503	
	1978	7940	957	913	434	438	1150	2053	1279	174	542	
	1980	8147	958	913	459	465	1154	2164	1280	177	577	
	1985	8580	999	863	459	527	1196	2457	1251	192	636	
	1990	8927	1039	879	429	503	1268	2684	1247	187	691	
64 SELFU.....	1974	3803	293	315	174	216	385	752	944	166	558	
	1976	3759	277	302	163	230	380	735	943	165	564	
	1978	3710	271	284	167	221	380	733	924	143	587	
	1980	3652	267	266	161	217	378	736	895	133	599	
	1985	3557	270	248	144	204	375	785	796	147	588	
	1990	3480	269	253	132	182	361	837	700	154	592	
65 TYDAL.....	1974	1007	104	107	57	72	106	233	194	25	109	
	1976	1024	99	115	58	74	107	235	202	26	108	
	1978	1025	100	110	62	74	108	244	197	25	105	
	1980	1043	105	109	63	75	110	255	196	27	103	
	1985	1077	110	106	58	76	117	287	190	31	102	
	1990	1082	110	109	56	68	117	313	163	30	107	

TABELL 4 FORTS. FOLKEMENGDEN VED UTGANGEN AV ÅRET, ETTER ALDER. KOMMUNER 1974-1990 ALTERNATIV H
 POPULATION AT THE END OF THE YEAR, BY AGE. MUNICIPALITIES 1974-1990 ALTERNATIVE H

KOMMUNE MUNICIPALITY	ÅR YEAR	I ALT TOTAL	ALDER AGE								
			0-6 ÅR YEARS	7-12 ÅR	13-15 ÅR	16-19 ÅR	20-29 ÅR	30-49 ÅR	50-66 ÅR	67-69 ÅR	70 ÅR OG OVER YEARS AND OVER
17 NORD-TRØNDELAG	1974	122273	14553	13251	6127	7918	17353	25134	23510	3262	11165
	1976	123865	14079	13711	6331	7755	17488	26223	23428	3370	11480
	1978	125494	13869	13732	6744	7832	17402	27489	23093	3549	11784
	1980	127108	13795	13518	7002	8162	17442	28878	22536	3611	12164
	1985	131011	14419	12617	6820	8971	17897	32971	20773	3627	12916
	1990	134876	15101	13016	6361	8484	18816	36673	19383	3545	13497
02 STEINKJER.....	1974	20399	2331	2257	1097	1476	2857	4393	3788	485	1715
	1976	20443	2193	2232	1111	1419	2906	4458	3865	498	1761
	1978	20497	2120	2193	1117	1396	2877	4560	3914	522	1798
	1980	20531	2089	2095	1122	1399	2873	4683	3875	561	1834
	1985	20653	2141	1843	1040	1420	2843	5164	3610	619	1973
	1990	20818	2180	1886	922	1260	2837	5629	3357	609	2138
03 NAM SOS.....	1974	11460	1405	1157	551	737	1788	2461	2166	261	934
	1976	11566	1332	1211	567	740	1745	2553	2175	285	958
	1978	11692	1308	1208	579	763	1725	2654	2146	328	981
	1980	11800	1275	1190	616	772	1716	2758	2120	332	1021
	1985	12076	1305	1093	582	853	1745	3070	1987	326	1115
	1990	12330	1355	1096	542	787	1832	3341	1885	320	1172
11 MERRAKER.....	1974	2890	246	252	126	172	357	546	774	96	321
	1976	2871	247	246	118	164	342	549	753	119	333
	1978	2847	232	244	126	159	326	557	721	127	355
	1980	2819	223	232	128	165	308	569	684	134	376
	1985	2799	218	210	122	184	302	634	579	115	435
	1990	2775	220	208	114	175	308	699	496	112	443
14 STJØRDAL.....	1974	15201	2009	1739	707	907	2327	3221	2722	400	1169
	1976	15719	1954	1869	796	900	2353	3477	2730	398	1242
	1978	16226	1949	1924	894	932	2352	3759	2709	408	1299
	1980	16707	1962	1944	954	1011	2359	4039	2667	403	1368
	1985	17776	2072	1879	988	1192	2456	4779	2533	418	1459
	1990	18757	2193	1952	948	1187	2657	5407	2416	450	1547
17 FROSTA.....	1974	2528	246	268	146	173	276	471	526	99	323
	1976	2498	265	271	122	161	264	476	527	85	327
	1978	2467	248	265	132	159	254	489	497	90	333
	1980	2440	241	257	132	164	241	509	469	92	335
	1985	2410	239	232	128	179	233	577	396	78	348
	1990	2374	241	228	115	172	237	631	332	80	338
18 LEKSVIK.....	1974	3182	412	330	153	176	466	647	599	100	299
	1976	3243	387	368	158	177	467	689	580	101	316
	1978	3322	384	377	179	182	462	743	564	97	334
	1980	3389	379	379	191	198	460	790	552	87	353
	1985	3509	398	361	193	228	469	914	505	94	347
	1990	3648	417	369	182	224	502	1027	478	84	365
19 LEVANGER.....	1974	15450	1847	1787	744	1044	2312	3219	2734	399	1364
	1976	15793	1916	1803	775	1020	2316	3423	2718	412	1410
	1978	16143	1893	1840	863	1045	2287	3656	2681	432	1446
	1980	16497	1884	1846	913	1123	2275	3892	2629	440	1495
	1985	17356	1964	1759	936	1309	2338	4565	2466	423	1596
	1990	18149	2062	1818	888	1296	2510	5140	2385	402	1648
21 VERDAL.....	1974	11974	1764	1283	538	674	2060	2393	2066	260	936
	1976	12856	1740	1532	628	697	2204	2731	2090	278	956
	1978	13692	1807	1639	736	753	2305	3088	2090	293	981
	1980	14538	1892	1722	815	851	2425	3454	2069	299	1011
	1985	16541	2172	1797	907	1071	2736	4422	2027	330	1079
	1990	18471	2455	1987	917	1129	3122	5297	2034	354	1176
23 MOSVIK.....	1974	997	96	95	52	62	102	164	238	38	150
	1976	952	88	93	44	60	95	158	223	36	155
	1978	921	85	87	45	59	85	155	217	39	149
	1980	894	81	79	45	58	84	159	197	40	151
	1985	850	75	70	41	62	77	174	163	34	154
	1990	826	73	68	38	57	78	197	134	34	147
24 VERRAN.....	1974	3708	334	365	217	292	441	753	875	101	330
	1976	3610	305	357	195	273	431	727	877	113	332
	1978	3543	285	341	192	258	413	713	866	121	354
	1980	3474	275	313	187	251	396	713	836	133	370
	1985	3347	267	263	165	241	368	750	723	139	431
	1990	3224	259	261	139	206	353	797	597	143	469
25 NAM DALSEID.....	1974	2012	254	197	102	117	274	390	419	48	211
	1976	2028	228	219	104	120	265	409	413	56	214
	1978	2024	224	217	105	124	264	424	396	59	211
	1980	2026	219	216	111	124	261	441	381	59	214
	1985	2033	225	197	104	135	262	484	351	58	217
	1990	2049	233	196	94	124	280	527	307	64	224

TABELL 4 FORTS. FOLKEMENGDEN VED UTGANGEN AV ÅRET, ETTER ALDER, KOMMUNER 1974-1990 ALTERNATIV H
 POPULATION AT THE END OF THE YEAR, BY AGE, MUNICIPALITIES 1974-1990 ALTERNATIVE H

KOMMUNE MUNICIPALITY	ÅR YEAR	I ALT TOTAL	ALDER AGE					ALDER AGE			
			0-6 ÅR YEARS	7-12 ÅR	13-15 ÅR	16-19 ÅR	20-29 ÅR	30-49 ÅR	50-66 ÅR	67-69 ÅR	70 ÅR OG OVER YEARS AND OVER
17 NORD-TRØNDELAG FORTS.											
29 INDERØY.....	1974	5122	600	516	262	313	674	1001	1004	170	582
	1976	5200	550	552	274	310	703	1050	998	159	604
	1978	5223	541	551	281	307	709	1088	986	153	607
	1980	5275	541	537	285	312	719	1145	959	153	624
	1985	5339	575	485	270	329	739	1301	868	166	606
	1990	5428	602	509	248	297	754	1438	817	138	625
36 SNRSA.....	1974	2744	257	286	151	173	315	529	625	96	312
	1976	2651	255	272	138	149	311	519	591	95	321
	1978	2590	239	258	134	143	298	518	565	101	334
	1980	2526	231	239	131	141	288	523	525	107	341
	1985	2388	226	199	115	136	272	553	419	96	372
	1990	2281	222	198	97	115	262	585	350	77	375
38 LIERNE.....	1974	1884	182	187	109	128	236	411	394	50	187
	1976	1872	169	189	100	121	245	409	400	53	186
	1978	1860	170	178	100	117	238	411	400	60	186
	1980	1860	165	172	105	117	239	411	395	63	193
	1985	1809	159	154	90	115	225	422	372	57	215
	1990	1769	154	150	81	98	215	439	368	47	217
39 RØYRVIK.....	1974	734	101	88	25	46	108	177	116	12	61
	1976	813	96	95	44	52	131	206	116	13	60
	1978	886	111	101	48	55	146	236	115	16	58
	1980	956	119	106	54	60	163	265	112	15	62
	1985	1133	143	118	57	71	201	342	123	18	60
	1990	1276	164	134	61	74	228	402	139	16	58
40 NAMSSKOGAN.....	1974	1579	191	206	86	114	195	362	318	22	85
	1976	1484	167	179	88	94	183	335	318	32	88
	1978	1419	155	161	85	87	172	310	316	38	95
	1980	1345	137	143	82	81	154	294	313	43	98
	1985	1208	118	113	61	70	128	276	272	45	125
	1990	1121	106	103	51	58	111	265	225	49	153
42 GRØNG.....	1974	2620	220	250	130	212	320	522	594	78	294
	1976	2546	225	239	126	167	323	507	583	86	290
	1978	2464	214	218	121	157	312	505	553	91	293
	1980	2388	201	202	120	156	296	495	529	83	306
	1985	2228	190	174	96	147	272	494	447	87	321
	1990	2079	179	163	85	122	252	496	375	74	333
43 HØYLANDET.....	1974	1348	165	128	65	76	191	241	295	41	146
	1976	1324	141	136	63	79	185	246	287	42	145
	1978	1287	137	131	64	81	173	246	268	43	144
	1980	1278	132	126	68	79	170	258	254	40	151
	1985	1233	132	112	62	85	165	274	205	47	151
	1990	1189	131	107	54	75	170	283	161	41	167
44 OVERHALLA.....	1974	3381	406	374	178	206	455	676	655	95	336
	1976	3420	405	385	180	210	446	707	648	100	339
	1978	3447	399	382	183	216	440	739	625	116	347
	1980	3478	392	380	195	221	441	770	602	115	362
	1985	3517	402	350	184	246	455	858	558	79	385
	1990	3587	422	353	173	228	477	942	530	99	363
48 FOSNES.....	1974	879	94	108	52	60	86	177	178	21	103
	1976	859	88	101	55	62	82	172	178	22	99
	1978	856	87	101	54	63	77	177	172	28	97
	1980	856	82	98	59	63	80	183	166	30	95
	1985	863	87	90	55	68	79	208	143	28	105
	1990	848	89	89	49	62	77	218	137	24	103
49 FLATANGER.....	1974	1567	171	175	77	79	179	316	333	55	182
	1976	1527	164	166	80	76	168	316	316	52	189
	1978	1507	156	160	80	77	162	316	308	53	195
	1980	1468	150	155	80	75	154	317	295	47	195
	1985	1400	141	130	71	79	149	336	260	47	187
	1990	1359	139	127	63	67	151	350	233	42	187
50 VIKNA.....	1974	3764	452	429	183	239	531	762	686	102	380
	1976	3806	431	427	199	254	533	789	680	107	386
	1978	3847	422	419	223	256	544	818	669	108	388
	1980	3890	428	399	220	274	557	854	652	107	399
	1985	3978	456	371	206	284	589	939	628	105	400
	1990	4061	479	389	190	259	606	1029	599	99	411
51 NÆRØY.....	1974	5879	658	665	315	374	698	1125	1221	196	627
	1976	5824	623	652	312	384	687	1137	1183	196	650
	1978	5787	598	626	345	379	679	1143	1145	197	675
	1980	5739	592	585	334	400	680	1170	1093	200	685
	1985	5650	605	521	296	400	689	1232	1000	187	720
	1990	5577	615	529	264	354	694	1324	913	164	720

TABELL 4 FORTS.		FOLKEMENGDEN VED UTGANGEN AV ÅRET, ETTER ALDER, KOMMUNER 1974-1990								ALTERNATIV H	
		POPULATION AT THE END OF THE YEAR, BY AGE. MUNICIPALITIES 1974-1990								ALTERNATIVE H	
KOMMUNE	ÅR	I ALT	ALDER				AGE				
MUNICIPALITY	YEAR	TOTAL	0-6 ÅR YEARS	7-12 ÅR	13-15 ÅR	16-19 ÅR	20-29 ÅR	30-49 ÅR	50-66 ÅR	67-69 ÅR	70 ÅR OG OVER YEARS AND OVER
17 NORD-TRØNDELAG FORTS.											
55 LEKA.....	1974	971	112	109	61	68	105	177	184	37	118
	1976	960	110	117	54	66	103	180	179	32	119
	1978	947	105	111	58	64	102	184	170	29	124
	1980	934	105	103	55	67	103	186	162	28	125
	1985	915	109	96	51	67	105	203	138	31	115
	1990	880	111	96	46	58	103	210	115	23	118
18 NORDLAND	1974	243017	28581	26079	12346	16094	35932	51396	46312	6246	20031
	1976	243709	27074	26547	12406	15590	35882	52808	45943	6596	20863
	1978	244451	26251	25942	13045	15523	35402	54425	45349	6743	21771
	1980	245229	26058	24941	13059	15946	35307	56039	44287	6950	22642
	1985	247086	26773	22338	12233	16553	35597	61298	40612	7209	24473
	1990	249055	27369	22874	11079	14710	36405	66087	37412	6997	26122
04 BODØ.....	1974	30710	4024	3399	1473	2015	5558	7437	4605	590	1609
	1976	31425	3816	3556	1553	1959	5690	7786	4730	623	1712
	1978	32097	3752	3480	1749	1932	5703	8188	4834	618	1841
	1980	32769	3789	3390	1693	2106	5735	8565	4893	633	1965
	1985	34196	3948	3127	1617	2205	5949	9508	4933	730	2179
	1990	35456	4102	3220	1504	1998	6137	10350	4921	771	2453
05 NARVIK.....	1974	19647	2099	1985	1038	1390	2931	4375	3797	551	1481
	1976	19573	2058	1977	935	1321	2912	4340	3866	553	1611
	1978	19514	1993	1927	960	1252	2848	4357	3908	540	1729
	1980	19470	1982	1841	959	1203	2812	4401	3939	524	1809
	1985	19365	1952	1679	896	1216	2692	4686	3715	585	1944
	1990	19288	1933	1678	829	1082	2663	5006	3365	653	2079
11 BINDAL.....	1974	2259	258	233	115	126	302	429	491	68	237
	1976	2205	241	230	105	125	283	434	481	64	242
	1978	2167	225	228	104	122	269	435	472	67	245
	1980	2122	216	214	104	122	259	431	457	74	245
	1985	2034	211	174	96	123	248	443	394	83	262
	1990	1956	209	174	81	104	248	458	326	73	283
14 BRØNNØY.....	1974	8695	1048	946	446	563	1180	1718	1688	242	864
	1976	8726	991	976	468	553	1147	1791	1672	242	886
	1978	8732	956	981	475	564	1129	1844	1641	255	887
	1980	8770	938	959	486	581	1129	1886	1601	281	909
	1985	8830	981	841	491	611	1139	2061	1469	263	974
	1990	8859	1006	868	424	549	1180	2239	1349	244	1000
15 VEGA.....	1974	1796	178	173	98	94	219	345	391	77	221
	1976	1741	166	172	83	93	205	340	382	70	230
	1978	1686	155	163	82	90	194	331	367	66	238
	1980	1645	149	152	80	91	185	329	347	68	244
	1985	1550	141	124	76	88	172	336	308	57	248
	1990	1484	140	124	63	75	172	348	265	54	243
16 VEVELSTAD.....	1974	723	73	60	32	43	95	125	184	23	88
	1976	714	65	61	32	47	90	128	171	29	91
	1978	718	61	60	32	46	88	136	169	28	98
	1980	694	58	59	31	46	88	133	150	29	100
	1985	670	59	49	31	48	88	141	121	32	101
	1990	660	60	50	26	43	88	151	106	20	116
18 HERØY.....	1974	2300	224	206	106	146	292	430	532	97	267
	1976	2233	191	210	103	142	280	425	504	90	288
	1978	2171	178	202	105	131	270	427	478	87	293
	1980	2108	174	184	101	126	262	432	432	90	307
	1985	1983	173	156	92	128	238	449	361	77	309
	1990	1899	171	160	82	104	235	470	303	68	306
20 ALSTAHAUG.....	1974	6881	880	761	356	468	1041	1465	1153	151	606
	1976	7004	829	820	360	476	1070	1542	1154	151	602
	1978	7130	818	836	392	462	1066	1640	1142	163	611
	1980	7273	839	812	400	481	1100	1751	1105	195	590
	1985	7549	903	741	404	532	1121	1984	1057	173	634
	1990	7805	947	787	373	466	1176	2189	1038	177	652
22 LEIRFJORD.....	1974	2218	180	204	140	163	238	379	544	79	291
	1976	2181	183	213	113	155	236	375	529	83	294
	1978	2145	174	210	117	144	231	381	504	82	302
	1980	2102	174	197	112	143	225	396	461	91	303
	1985	2045	179	171	109	151	212	431	391	88	313
	1990	1989	182	180	98	124	219	459	335	72	320
24 VEFSN.....	1974	13376	1672	1501	672	811	2006	3172	2360	242	940
	1976	13368	1553	1526	710	804	1932	3223	2373	293	954
	1978	13348	1513	1409	748	861	1850	3284	2379	334	970
	1980	13335	1486	1351	710	915	1822	3330	2370	329	1022
	1985	13341	1523	1167	632	890	1923	3416	2253	373	1164
	1990	13342	1543	1199	570	744	1966	3495	2148	369	1308

TABELL 4 FORTS.		FOLKEMENGDEN VED UTGANGEN AV ÅRET, ETTER ALDER. KOMMUNER 1974-1990							ALTERNATIV H			
		POPULATION AT THE END OF THE YEAR, BY AGE. MUNICIPALITIES 1974-1990							ALTERNATIVE H			
KOMMUNE	ÅR	I ALT	ALDER					AGE				
MUNICIPALITY	YEAR	TOTAL	0-6	7-12	13-15	16-19	20-29	30-49	50-66	67-69	70 ÅR	
			ÅR	ÅR	ÅR	ÅR	ÅR	ÅR	ÅR	ÅR	OG OVER	
			YEARS								YEARS	
											AND OVER	
18 NORDLAND FORTS.												
25	GRANE.....	1974	1631	154	182	64	88	199	349	345	62	188
		1976	1612	152	162	78	91	190	351	335	63	190
		1978	1602	150	149	82	98	182	360	319	64	198
		1980	1590	147	141	78	106	182	364	307	54	211
		1985	1549	151	124	71	101	188	367	274	48	225
		1990	1525	154	129	63	84	194	380	266	40	215
26	HATTFJELLDAL....	1974	1776	214	199	96	107	205	410	341	46	158
		1976	1762	192	204	100	108	193	414	350	45	156
		1978	1761	186	190	105	115	188	416	353	52	156
		1980	1756	185	184	99	121	179	422	347	52	167
		1985	1732	186	158	86	118	188	429	331	55	181
		1990	1710	183	158	78	97	193	435	316	54	196
27	DØNNA.....	1974	2073	213	227	119	126	218	403	446	78	243
		1976	2036	200	224	107	125	212	405	444	72	247
		1978	2000	187	217	113	113	204	414	425	72	255
		1980	1970	187	205	108	113	204	416	398	79	260
		1985	1900	190	170	99	118	192	442	354	67	268
		1990	1862	189	173	88	97	190	470	323	59	273
28	NESNA.....	1974	1835	193	175	89	103	283	328	411	64	189
		1976	1795	183	172	79	103	278	333	399	57	191
		1978	1761	175	160	78	101	273	340	374	56	204
		1980	1721	170	142	75	103	275	340	352	58	206
		1985	1643	171	118	61	100	274	354	281	65	219
		1990	1584	173	119	53	81	276	369	224	56	233
32	HEMNES.....	1974	5037	545	511	268	315	664	1073	1008	149	504
		1976	4940	496	525	250	297	643	1083	990	140	516
		1978	4828	463	491	253	299	626	1084	960	132	520
		1980	4761	445	453	248	304	629	1076	937	130	539
		1985	4599	448	373	208	298	627	1129	824	156	536
		1990	4472	447	371	179	240	624	1174	715	147	575
33	RANA.....	1974	26291	3399	3213	1410	1840	4246	6143	4435	439	1166
		1976	26353	3112	3181	1478	1805	4180	6302	4522	496	1277
		1978	26412	2965	3024	1529	1832	4144	6427	4560	537	1394
		1980	26476	2891	2831	1525	1896	4186	6485	4567	597	1498
		1985	26567	2959	2386	1315	1902	4260	6898	4333	683	1831
		1990	26633	3009	2408	1135	1559	4314	7276	4028	716	2188
34	LURØY.....	1974	2634	323	312	134	153	323	522	559	73	235
		1976	2599	289	302	146	154	318	540	516	85	249
		1978	2577	277	287	149	155	317	553	491	87	261
		1980	2544	268	269	148	159	320	560	448	94	278
		1985	2492	281	229	127	160	331	593	375	81	315
		1990	2445	287	236	110	133	337	631	333	57	321
35	TRÅNA.....	1974	566	63	51	31	39	72	129	104	22	55
		1976	566	50	59	29	43	73	133	106	18	55
		1978	582	55	55	31	44	76	136	106	18	61
		1980	578	54	54	31	45	75	145	95	15	64
		1985	595	54	49	30	49	79	164	91	16	63
		1990	608	58	50	25	39	79	182	99	11	65
36	RØDØY.....	1974	2113	214	226	110	154	290	364	467	61	227
		1976	2084	218	213	105	143	290	365	448	72	230
		1978	2055	208	203	112	138	282	375	421	73	243
		1980	2026	206	192	106	146	275	378	398	80	245
		1985	1975	207	170	94	145	275	408	327	76	273
		1990	1935	210	169	86	128	273	443	289	54	283
37	MELØY.....	1974	7002	865	830	370	535	968	1419	1359	161	495
		1976	6984	820	824	384	496	968	1445	1338	180	529
		1978	6972	791	784	422	477	949	1487	1316	185	561
		1980	6970	782	748	398	512	942	1517	1286	198	587
		1985	6964	791	667	365	519	940	1639	1163	223	657
		1990	6997	805	676	336	458	953	1773	1055	198	743
38	GILDESKÅL.....	1974	3139	275	274	138	188	351	507	803	142	461
		1976	3000	242	258	131	172	330	486	764	145	472
		1978	2889	225	237	136	160	313	480	706	137	495
		1980	2759	211	212	121	161	296	468	646	130	514
		1985	2518	200	176	101	152	273	472	508	117	519
		1990	2341	194	169	89	130	264	491	404	100	500
39	BEIARN.....	1974	1694	178	189	77	109	203	319	337	67	215
		1976	1680	179	177	81	105	202	329	322	63	222
		1978	1658	169	168	88	102	200	334	307	60	230
		1980	1637	167	162	83	107	198	347	285	51	237
		1985	1593	171	141	78	111	200	373	247	50	222
		1990	1571	175	149	70	97	202	397	221	43	217

TABELL 4 FORTS.		FOLKEMENGDEN VED UTGANGEN AV ÅRET, ETTER ALDER. KOMMUNER 1974-1990								ALTERNATIV H		
		POPULATION AT THE END OF THE YEAR, BY AGE. MUNICIPALITIES 1974-1990								ALTERNATIVE H		
KOMMUNE	ÅR	I ALT	ALDER					AGE				
MUNICIPALITY	YEAR	TOTAL	0-6 ÅR YEARS	7-12 ÅR	13-15 ÅR	16-19 ÅR	20-29 ÅR	30-49 ÅR	50-66 ÅR	67-69 ÅR	70 ÅR OG OVER YEARS AND OVER	
18 NORDLAND FORTS.												
40 SALT DAL.....	1974	4908	549	493	223	317	730	1007	969	143	477	
	1976	5212	595	533	251	314	779	1137	964	149	490	
	1978	5489	612	581	272	336	810	1264	956	154	504	
	1980	5768	643	612	300	359	839	1405	929	152	529	
	1985	6426	732	639	338	416	927	1776	877	163	558	
	1990	7010	804	698	339	436	1020	2095	868	153	597	
41 FAUSKE.....	1974	9170	1053	921	408	565	1361	1935	1913	267	747	
	1976	9362	1021	948	454	544	1363	2065	1878	285	804	
	1978	9547	1005	978	468	560	1345	2178	1856	311	846	
	1980	9733	1007	982	494	575	1329	2314	1803	313	916	
	1985	10113	1045	937	509	624	1340	2674	1636	315	1033	
	1990	10450	1080	964	480	620	1387	2965	1534	292	1128	
42 SKJERSTAD.....	1974	1438	132	136	66	84	141	261	371	51	196	
	1976	1395	121	128	66	81	133	260	348	61	197	
	1978	1362	113	128	65	78	125	258	330	62	203	
	1980	1336	110	121	64	78	115	263	314	59	212	
	1985	1292	108	106	62	81	108	285	252	67	223	
	1990	1250	106	106	57	75	106	310	203	46	241	
45 SØRFOLD.....	1974	2800	282	247	129	160	372	533	700	91	286	
	1976	2746	268	257	125	140	354	537	653	107	305	
	1978	2722	250	256	125	141	336	543	631	117	323	
	1980	2685	242	245	127	140	317	557	597	119	341	
	1985	2619	232	221	122	142	300	604	495	114	389	
	1990	2557	227	210	107	136	296	649	425	92	415	
48 STEIGEN.....	1974	3828	383	363	188	251	473	708	819	127	516	
	1976	3730	350	363	179	234	463	700	789	140	512	
	1978	3651	332	340	193	220	444	705	762	133	522	
	1980	3566	321	315	175	232	432	711	723	130	527	
	1985	3422	315	271	155	225	419	745	649	117	526	
	1990	3323	314	272	140	195	412	788	590	110	502	
49 HAMARØY.....	1974	2361	190	189	131	154	276	399	605	87	330	
	1976	2336	200	195	103	146	271	413	569	97	342	
	1978	2310	195	193	100	148	260	422	538	108	346	
	1980	2282	190	191	101	146	255	436	501	107	355	
	1985	2232	192	177	100	151	244	490	410	90	378	
	1990	2198	194	179	93	151	247	539	334	85	376	
50 TYSFJORD.....	1974	2943	343	305	137	194	405	538	631	99	291	
	1976	2919	325	293	134	194	410	551	593	108	311	
	1978	2893	321	289	139	186	403	559	562	99	335	
	1980	2887	323	279	140	179	406	574	539	94	353	
	1985	2831	322	260	132	186	398	624	458	88	363	
	1990	2778	324	264	122	168	399	673	385	89	354	
51 LØDINGEN.....	1974	3167	374	325	172	221	432	689	544	82	328	
	1976	3209	358	353	165	215	441	706	553	83	335	
	1978	3239	352	353	173	210	439	727	565	79	341	
	1980	3265	359	342	175	206	448	753	567	76	339	
	1985	3302	368	320	170	214	445	829	555	79	322	
	1990	3358	375	334	162	196	451	906	517	96	321	
52 TJELDSUND.....	1974	1965	219	216	106	149	244	427	387	49	168	
	1976	1985	212	218	105	145	247	434	396	57	171	
	1978	1990	209	219	108	138	244	442	391	61	178	
	1980	1985	210	208	112	135	245	449	379	61	186	
	1985	1991	212	197	105	136	239	489	346	61	206	
	1990	2019	219	199	99	124	242	533	317	60	226	
53 EVENES.....	1974	1884	213	180	88	118	235	347	423	74	206	
	1976	1928	207	195	88	124	248	370	396	78	222	
	1978	1964	210	199	95	122	258	400	370	74	236	
	1980	1988	218	198	97	123	268	417	342	74	251	
	1985	2061	240	197	99	136	282	489	296	59	263	
	1990	2113	256	210	97	129	301	547	267	52	254	
54 BALLANGEN.....	1974	3263	364	290	157	227	445	564	750	107	359	
	1976	3237	327	311	151	226	452	571	710	118	371	
	1978	3226	324	303	154	218	455	588	669	122	393	
	1980	3207	327	295	155	211	454	607	626	126	406	
	1985	3162	334	277	148	217	452	674	502	114	444	
	1990	3109	337	282	140	199	457	734	419	94	447	
56 RØST.....	1974	814	93	102	45	57	118	178	153	15	53	
	1976	835	99	98	51	53	122	185	155	21	51	
	1978	864	99	101	54	54	130	193	157	20	56	
	1980	891	100	104	57	56	130	208	157	19	60	
	1985	964	110	99	59	62	135	249	156	26	68	
	1990	1012	115	106	55	60	140	281	152	25	78	

TABELL 4 FORTS.		FOLKEMENGDEN VED UTGANGEN AV ÅRET, ETTER ALDER. KOMMUNER 1974-1990								ALTERNATIV H		
		POPULATION AT THE END OF THE YEAR, BY AGE. MUNICIPALITIES 1974-1990								ALTERNATIVE H		
KOMMUNE	ÅR	I ALT	ALDER								AGE	
MUNICIPALITY	YEAR	TOTAL	0-6	7-12	13-15	16-19	20-29	30-49	50-66	67-69	70 ÅR	
			ÅR	ÅR	ÅR	ÅR	ÅR	ÅR	ÅR	ÅR	OG OVER	
			YEARS								YEARS	
											AND OVER	
18 NORDLAND FORTS.												
57	VÆRØY.....	1974	1131	142	125	51	87	181	223	222	26	74
		1976	1154	134	127	62	87	188	230	217	31	78
		1978	1182	133	129	63	90	191	247	209	32	88
		1980	1201	132	130	64	91	190	260	208	32	94
		1985	1240	141	122	66	95	197	295	184	38	102
		1990	1285	148	125	61	93	208	329	172	30	119
59	FLAKSTAD.....	1974	2008	247	244	145	152	256	404	365	54	141
		1976	2007	243	248	125	141	263	410	367	55	155
		1978	1991	232	242	126	140	258	415	358	58	162
		1980	1982	227	239	128	137	253	419	351	55	173
		1985	1983	227	214	125	142	242	465	318	58	192
		1990	1970	229	217	108	129	247	502	288	52	198
60	VESTVÆGØY.....	1974	11108	1241	1133	595	751	1592	2204	2247	326	1019
		1976	11065	1200	1144	565	702	1601	2229	2211	349	1064
		1978	11006	1156	1130	572	703	1567	2260	2147	352	1119
		1980	10951	1130	1108	581	687	1532	2311	2083	342	1177
		1985	10847	1138	985	563	709	1489	2526	1882	328	1227
		1990	10775	1138	999	495	657	1503	2721	1687	333	1242
65	VÆGAN.....	1974	9744	1165	946	470	662	1504	1935	1986	235	841
		1976	9840	1091	1001	480	642	1547	2009	1927	270	873
		1978	9927	1070	1002	494	652	1547	2080	1893	281	908
		1980	10015	1068	999	507	647	1545	2172	1855	284	938
		1985	10193	1112	916	502	682	1555	2440	1680	307	999
		1990	10374	1140	953	458	649	1605	2681	1521	299	1068
66	HADSEL.....	1974	8792	973	894	406	547	1291	1762	1730	266	923
		1976	8822	911	912	424	528	1292	1816	1754	243	942
		1978	8834	881	899	448	528	1267	1875	1745	241	950
		1980	8865	871	846	470	542	1263	1949	1702	259	963
		1985	8911	900	753	426	590	1270	2161	1546	281	984
		1990	9015	923	777	383	518	1315	2345	1430	278	1046
67	BØ.....	1974	4737	461	510	252	331	536	913	1028	170	536
		1976	4724	454	506	246	318	533	929	1019	155	564
		1978	4708	433	496	259	317	518	961	998	151	575
		1980	4693	435	464	271	325	511	991	959	161	576
		1985	4690	445	413	243	351	519	1107	847	164	601
		1990	4677	457	423	217	305	537	1196	767	152	623
68	ØKSNES.....	1974	5417	791	720	308	375	790	1109	834	107	383
		1976	5493	747	743	332	366	799	1160	847	112	387
		1978	5568	729	740	358	367	792	1224	848	112	398
		1980	5649	733	709	381	385	797	1287	832	120	405
		1985	5823	770	643	354	427	820	1462	775	141	431
		1990	5957	803	670	321	377	853	1583	732	134	484
70	SORTLAND.....	1974	7448	892	766	369	521	1169	1405	1486	181	659
		1976	7544	846	821	371	501	1190	1482	1468	197	668
		1978	7645	834	821	400	508	1190	1561	1438	203	690
		1980	7726	838	783	425	528	1204	1637	1382	225	704
		1985	7924	891	713	393	587	1243	1860	1224	236	777
		1990	8114	932	749	359	526	1309	2053	1113	232	841
71	ANDØY.....	1974	7938	1019	923	415	478	1266	1631	1423	164	619
		1976	7862	958	922	402	460	1239	1671	1382	195	633
		1978	7815	910	897	422	457	1205	1719	1350	207	648
		1980	7765	886	837	440	468	1184	1761	1277	238	674
		1985	7658	888	725	387	501	1160	1908	1108	211	770
		1990	7580	898	726	339	431	1182	2014	982	206	802
74	MOSKENES.....	1974	1757	183	194	103	117	231	383	366	41	139
		1976	1723	181	189	97	112	225	373	351	51	144
		1978	1713	175	185	95	112	216	375	344	53	158
		1980	1713	170	182	99	109	212	386	340	52	163
		1985	1712	172	163	96	114	204	423	306	54	180
		1990	1710	173	164	85	104	205	457	280	51	191
19	TROMS	1974	143232	18795	15758	7156	9275	23629	31094	24226	3156	10143
		1976	146145	18061	16589	7234	9172	23989	32764	24474	3324	10538
		1978	149007	17677	16813	7666	9339	23819	34811	24452	3402	11028
		1980	151802	17658	16434	8199	9589	23917	36717	24246	3610	11432
		1985	158477	18549	15099	8081	10888	24529	41912	23178	3742	12499
		1990	164834	19430	15682	7429	10070	26096	46362	22482	3809	13474
01	HARSTAD.....	1974	21067	2786	2275	1030	1315	3553	4864	3491	382	1371
		1976	21547	2637	2416	1076	1305	3584	5125	3559	432	1413
		1978	22036	2644	2433	1112	1329	3537	5430	3638	437	1476
		1980	22493	2666	2370	1216	1347	3516	5704	3661	507	1506
		1985	23517	2766	2280	1146	1504	3577	6433	3594	547	1670
		1990	24450	2847	2349	1108	1394	3742	7067	3476	612	1855

TABELL 4 FORTS.		FOLKEMNGDEN VED UTGANGEN AV ÅRET, ETTER ALDER. KOMMUNER 1974-1990							ALTERNATIV H			
		POPULATION AT THE END OF THE YEAR, BY AGE. MUNICIPALITIES 1974-1990							ALTERNATIVE H			
KOMMUNE	ÅR	I ALT	ALDER					AGE				
MUNICIPALITY	YEAR	TOTAL	0-6	7-12	13-15	16-19	20-29	30-49	50-66	67-69	70 ÅR	
			ÅR	ÅR	ÅR	ÅR	ÅR	ÅR	ÅR	ÅR	OG OVER	
			YEARS								YEARS	
											AND OVER	
19 TROMS FORTS.												
02	TROMSØ.....	1974	42906	5988	4828	1979	2565	7976	10073	6459	763	2275
		1976	44677	5757	5223	2118	2589	8177	10951	6652	825	2385
		1978	46349	5651	5375	2331	2683	8222	11910	6786	863	2528
		1980	47996	5655	5312	2569	2872	8308	12856	6860	899	2665
		1985	51831	6060	4894	2584	3460	8728	15204	6874	968	3059
		1990	55481	6502	5133	2378	3247	9575	17073	7102	1058	3413
11	KVÆFJORD.....	1974	3818	431	369	185	263	748	716	690	104	312
		1976	3881	470	371	161	251	762	764	665	114	323
		1978	3931	469	375	165	259	757	813	639	108	346
		1980	3977	472	364	177	263	759	860	599	115	368
		1985	4111	501	353	168	294	778	984	531	102	400
		1990	4200	519	366	166	274	823	1078	484	93	397
13	SKÅNLAND.....	1974	3058	301	299	158	220	431	578	641	106	324
		1976	3109	328	310	148	207	441	613	634	95	333
		1978	3144	330	314	153	211	439	647	614	94	342
		1980	3192	337	305	167	213	440	685	591	103	351
		1985	3295	357	300	161	242	456	791	518	107	363
		1990	3408	376	318	158	226	483	884	486	86	391
15	BJARKØY.....	1974	896	75	70	43	53	112	136	262	39	106
		1976	853	75	69	33	42	104	132	239	46	113
		1978	804	68	61	29	40	94	132	219	39	122
		1980	772	67	58	29	38	90	122	190	42	136
		1985	674	56	46	22	38	76	121	130	42	143
		1990	632	57	44	21	34	74	131	90	28	153
17	IBESTAD.....	1974	2843	267	301	161	221	348	565	603	88	289
		1976	2839	277	291	150	211	346	572	605	83	304
		1978	2849	275	290	150	212	337	592	594	86	313
		1980	2843	271	273	161	210	328	614	581	98	307
		1985	2898	279	262	152	232	326	680	533	100	334
		1990	2954	288	272	145	212	341	756	498	85	357
19	GRATANGEN.....	1974	1773	170	191	102	109	193	349	362	77	220
		1976	1709	167	179	89	104	183	336	361	67	223
		1978	1663	156	173	88	99	172	335	343	62	235
		1980	1616	149	162	87	94	166	332	322	64	240
		1985	1521	143	132	81	95	153	344	290	53	230
		1990	1451	141	130	67	82	151	356	246	56	222
21	SALANGEN.....	1974	3647	397	343	180	215	487	687	727	133	478
		1976	3633	377	349	164	225	489	708	704	130	487
		1978	3623	365	353	171	228	476	730	676	124	500
		1980	3615	362	340	176	228	494	750	638	133	494
		1985	3585	380	301	173	243	488	831	569	120	480
		1990	3589	395	314	151	220	505	915	527	93	469
22	BARDU.....	1974	4007	597	452	192	240	778	882	572	79	215
		1976	4030	543	469	197	243	781	914	573	76	234
		1978	4052	516	473	206	248	753	945	584	79	248
		1980	4083	512	448	212	244	770	967	591	88	251
		1985	4169	534	394	206	263	767	1055	573	99	278
		1990	4257	549	411	179	238	787	1146	543	93	311
24	MÅLSELV.....	1974	8118	1161	882	409	541	1433	1802	1183	167	540
		1976	8204	1044	955	423	526	1469	1839	1207	175	566
		1978	8275	1032	943	445	530	1464	1899	1193	181	588
		1980	8340	1030	924	451	528	1474	1954	1190	181	608
		1985	8505	1075	852	435	553	1485	2129	1146	173	657
		1990	8652	1098	875	404	509	1517	2304	1093	189	663
25	SØRREISA.....	1974	3415	466	398	185	222	514	740	568	75	247
		1976	3551	461	427	190	225	546	784	588	78	252
		1978	3666	473	430	206	231	563	832	587	79	265
		1980	3787	484	438	212	235	585	881	593	83	276
		1985	4013	533	421	213	258	624	1009	567	90	298
		1990	4209	567	450	205	242	661	1122	549	96	317
26	DYRØY.....	1974	1901	193	183	88	130	271	352	404	56	224
		1976	1875	192	171	85	124	273	345	400	67	218
		1978	1871	186	167	88	123	271	356	384	67	229
		1980	1844	185	159	87	120	267	354	370	66	236
		1985	1818	189	144	81	124	268	381	325	63	243
		1990	1804	191	149	75	113	268	410	298	53	247
27	TRANØY.....	1974	2231	243	233	129	152	316	441	476	69	172
		1976	2244	249	232	111	151	322	444	478	72	185
		1978	2256	244	228	115	151	322	456	465	73	202
		1980	2254	238	223	114	150	323	464	449	73	220
		1985	2276	249	204	107	154	327	510	401	73	251
		1990	2297	258	209	99	142	336	558	356	74	265

TABELL 4 FORTS.		FOLKEMENGDEN VED UTGANGEN AV ÅRET, ETTER ALDER. KOMMUNER 1974-1990							ALTERNATIV H			
		POPULATION AT THE END OF THE YEAR, BY AGE. MUNICIPALITIES 1974-1990							ALTERNATIVE H			
KOMMUNE	ÅR	I ALT	ALDER					AGE				
MUNICIPALITY	YEAR	TOTAL	0-6	7-12	13-15	16-19	20-29	30-49	50-66	67-69	70 ÅR	
			ÅR	ÅR	ÅR	ÅR	ÅR	ÅR	ÅR	ÅR	OG OVER	
			YEARS								YEARS	
											AND OVER	
19 TROMS FORTS.												
28	TORSKEN.....	1974	1648	176	165	89	112	224	305	385	48	144
		1976	1593	164	160	78	100	216	294	371	53	157
		1978	1527	153	145	77	97	204	286	346	59	160
		1980	1482	146	139	74	92	196	281	324	61	169
		1985	1398	137	115	65	92	180	289	263	58	199
		1990	1320	132	113	57	78	175	295	203	54	213
29	BERG.....	1974	1467	175	148	78	108	219	283	295	44	117
		1976	1462	167	155	74	107	227	283	289	40	120
		1978	1470	158	150	77	106	226	295	284	44	130
		1980	1485	161	145	80	108	231	306	274	45	135
		1985	1493	167	134	77	113	234	328	241	48	151
		1990	1524	175	143	71	106	237	369	218	41	164
31	LENVIK.....	1974	11136	1451	1322	607	791	1647	2320	1964	226	808
		1976	11348	1447	1315	604	797	1707	2375	2031	238	834
		1978	11544	1438	1300	639	806	1724	2472	2051	259	855
		1980	11742	1444	1286	650	813	1761	2557	2077	273	881
		1985	12150	1528	1194	630	862	1817	2828	2015	317	959
		1990	12556	1588	1253	594	804	1882	3114	1911	340	1070
33	BALSFJORD.....	1974	7023	879	813	354	457	963	1496	1256	170	635
		1976	7111	853	835	366	446	962	1575	1251	181	642
		1978	7211	825	844	393	453	947	1677	1238	178	656
		1980	7301	811	819	423	475	936	1780	1217	174	666
		1985	7576	847	741	419	557	952	2066	1136	182	676
		1990	7812	879	760	378	512	1024	2277	1083	192	707
36	KARLSØY.....	1974	3134	427	379	177	224	480	627	544	71	205
		1976	3145	416	395	169	213	474	660	527	78	213
		1978	3175	398	400	184	215	467	697	512	76	226
		1980	3212	393	387	195	225	460	740	488	78	246
		1985	3301	402	344	192	262	465	859	422	83	272
		1990	3373	420	349	171	238	498	945	379	73	300
38	LYNGEN.....	1974	4066	543	439	203	291	611	825	713	103	338
		1976	4108	498	481	210	284	614	871	697	107	346
		1978	4179	485	488	226	287	604	933	684	109	363
		1980	4236	474	476	244	303	597	985	672	108	377
		1985	4404	497	428	240	358	611	1139	631	98	402
		1990	4568	524	441	217	327	658	1270	625	100	406
39	STORFJORD.....	1974	1769	231	171	79	129	316	321	346	42	134
		1976	1787	208	188	84	125	317	338	341	44	142
		1978	1809	197	191	90	125	313	359	340	45	149
		1980	1820	195	184	96	132	309	383	324	42	155
		1985	1905	205	171	97	154	315	445	290	61	167
		1990	1969	215	175	88	144	341	498	268	46	194
40	KÅRFJORD.....	1974	3210	446	375	190	225	482	665	522	81	224
		1976	3225	415	395	180	219	475	680	529	81	251
		1978	3237	380	411	184	220	451	714	527	83	267
		1980	3260	377	396	198	217	442	731	526	92	281
		1985	3300	379	335	209	245	427	799	524	72	310
		1990	3351	386	337	173	217	454	866	530	80	308
41	SKJERVØY.....	1974	3683	556	438	203	268	592	734	601	70	221
		1976	3841	561	482	198	270	612	803	607	80	228
		1978	3989	540	520	209	280	618	888	599	86	249
		1980	4119	552	513	232	286	628	957	591	97	263
		1985	4387	592	456	255	341	663	1103	568	103	306
		1990	4664	643	493	223	319	728	1244	568	89	357
42	NORDREISA.....	1974	4394	570	451	243	313	658	913	787	105	354
		1976	4430	528	502	227	302	656	946	795	107	367
		1978	4464	493	530	230	305	627	999	788	116	376
		1980	4499	490	511	249	300	619	1041	773	126	390
		1985	4617	499	438	268	341	613	1164	739	121	434
		1990	4679	514	449	223	306	644	1262	697	127	457
43	KVÆNANGEN.....	1974	2022	266	233	92	111	277	420	375	58	190
		1976	1943	227	219	99	106	252	412	371	55	202
		1978	1883	201	219	98	101	231	414	361	55	203
		1980	1834	187	202	100	96	218	413	345	62	211
		1985	1733	174	160	100	103	199	420	298	62	217
		1990	1634	166	149	78	86	192	422	252	51	238

TABELL 4 FORTS.		FOLKEMENGDEN VED UTGANGEN AV ÅRET, ETTER ALDER. KOMMUNER 1974-1990								ALTERNATIV H	
		POPULATION AT THE END OF THE YEAR, BY AGE. MUNICIPALITIES 1974-1990								ALTERNATIVE H	
KOMMUNE	ÅR	I ALT	ALDER							AGE	
MUNICIPALITY	YEAR	TOTAL	0-6	7-12	13-15	16-19	20-29	30-49	50-66	67-69	70 ÅR
			ÅR	ÅR	ÅR	ÅR	ÅR	ÅR	ÅR	ÅR	OG OVER
			YEARS								YEARS
											AND OVER
20 FINNMARK	1974	79413	11451	9283	4031	5377	14047	17230	12281	1504	4209
	1976	80716	11017	9631	4183	5210	14193	17953	12500	1534	4495
	1978	82009	10617	9810	4445	5292	13943	18972	12522	1634	4774
	1980	83229	10473	9601	4650	5576	13846	19838	12393	1787	5065
	1985	86130	10844	8680	4669	6135	14110	22174	11805	1847	5866
	1990	88842	11264	8882	4148	5746	14911	24140	11471	1841	6439
01 HAMMERFEST.....	1974	7634	1135	856	352	536	1561	1654	1134	112	294
	1976	7856	1144	879	370	531	1604	1739	1149	112	328
	1978	8056	1138	909	392	538	1581	1869	1147	134	348
	1980	8250	1153	901	430	557	1585	1962	1123	154	385
	1985	8650	1212	865	439	626	1621	2196	1067	164	460
	1990	9009	1269	910	412	605	1715	2387	1004	173	534
02 VARDØ.....	1974	3918	493	391	169	271	677	824	739	98	256
	1976	3854	452	404	167	250	643	831	727	98	282
	1978	3818	415	397	185	239	611	847	719	107	298
	1980	3786	384	378	192	253	584	863	694	119	319
	1985	3756	374	311	183	287	569	910	636	106	380
	1990	3733	379	302	152	253	595	969	595	98	390
03 VADSØ.....	1974	5937	913	708	291	327	984	1447	882	113	272
	1976	6117	842	800	310	324	981	1547	904	110	299
	1978	6272	812	815	353	327	962	1641	919	120	323
	1980	6430	785	816	385	360	953	1729	917	132	353
	1985	6655	802	701	381	426	979	1918	895	134	419
	1990	6863	839	697	324	387	1059	2078	887	133	459
11 KAUTOKEINO.....	1974	2791	490	374	144	187	580	581	295	32	108
	1976	2874	474	386	158	188	596	624	293	44	111
	1978	2960	451	403	169	199	589	680	303	40	126
	1980	3036	449	397	177	211	595	725	309	41	132
	1985	3223	477	356	187	240	632	821	322	40	148
	1990	3398	507	370	160	232	685	903	336	53	152
12 ALTA.....	1974	12081	1895	1538	674	824	1926	2588	1761	233	642
	1976	12433	1805	1622	714	850	1964	2756	1794	254	674
	1978	12773	1709	1703	771	892	1950	2963	1812	247	726
	1980	13111	1699	1692	804	950	1968	3146	1821	260	771
	1985	13878	1793	1499	861	1077	2086	3619	1774	278	891
	1990	14553	1901	1550	735	1034	2265	3962	1836	273	997
14 LOPPA.....	1974	2212	334	243	129	141	349	474	356	44	142
	1976	2186	290	264	120	135	331	472	379	48	147
	1978	2158	258	264	123	133	312	483	385	46	154
	1980	2124	242	247	119	137	301	483	391	46	158
	1985	2086	231	199	117	141	291	503	373	60	171
	1990	2074	231	189	94	125	294	523	356	64	198
15 HASVIK.....	1974	1717	254	179	86	134	309	341	285	42	87
	1976	1730	248	198	89	123	313	348	280	34	97
	1978	1763	247	202	91	124	309	374	276	38	102
	1980	1793	248	200	101	129	308	395	256	43	113
	1985	1859	263	192	102	141	310	443	234	39	135
	1990	1915	272	203	95	136	330	484	217	36	142
16 SØRØYSUND.....	1974	2189	299	285	141	151	347	480	344	33	109
	1976	2193	314	271	126	152	344	482	352	36	116
	1978	2209	305	276	132	153	330	502	344	42	125
	1980	2219	301	268	140	154	319	520	339	49	129
	1985	2257	309	247	140	166	314	563	311	50	157
	1990	2304	314	256	127	156	323	611	296	50	171
17 KVALSUND.....	1974	1874	273	205	88	126	293	381	331	46	131
	1976	1922	259	218	99	129	303	399	327	43	145
	1978	1947	259	224	105	131	294	428	308	48	150
	1980	1975	262	222	114	136	299	449	282	55	156
	1985	2064	279	216	118	151	309	514	254	43	180
	1990	2124	294	229	110	147	328	563	234	41	178
18 MRSØY.....	1974	2935	403	324	144	226	541	598	439	55	205
	1976	2961	411	334	146	206	542	613	447	52	210
	1978	2984	403	339	156	205	523	642	450	55	211
	1980	3010	401	327	165	211	520	669	442	61	214
	1985	3084	417	309	165	230	520	737	420	67	219
	1990	3181	430	323	154	221	545	808	406	62	232
19 NORØKAPP.....	1974	5075	677	589	279	372	906	1130	792	93	237
	1976	5087	648	574	283	347	911	1145	828	98	253
	1978	5127	625	568	277	357	877	1198	842	106	277
	1980	5130	611	553	267	356	853	1226	851	122	291
	1985	5188	599	500	262	348	818	1326	842	120	373
	1990	5249	591	496	239	326	811	1428	831	116	411

TABELL 4 FORTS.		FOLKEMENGDEN VED UTGANGEN AV ÅRET, ETTER ALDER.								Kommuner 1974-1990		ALTERNATIV H	
POPULATION AT THE END OF THE YEAR, BY AGE.		Municipalities 1974-1990								ALTERNATIVE H			
Kommune	ÅR	I ALT	ALDER					AGE					
Municipality	YEAR	TOTAL	0-6	7-12	13-15	16-19	20-29	30-49	50-66	67-69	70 ÅR	OG OVER	
			ÅR	ÅR	ÅR	ÅR	ÅR	ÅR	ÅR	ÅR	ÅR	YEARS	
			YEARS									AND OVER	
20 FINNMARK FORTS.													
20 PORSANGER.....	1974	4500	642	512	236	281	897	982	588	86	276		
	1976	4753	639	543	253	296	972	1075	615	77	283		
	1978	4996	658	569	260	316	1007	1196	622	76	292		
	1980	5218	681	586	267	330	1049	1308	623	83	291		
	1985	5752	765	593	284	359	1131	1583	643	87	307		
	1990	6251	829	644	282	358	1220	1826	668	94	330		
21 KARASJOK.....	1974	2694	410	353	189	215	440	599	323	37	128		
	1976	2745	406	370	180	205	458	625	332	36	133		
	1978	2802	402	372	179	213	447	674	344	36	135		
	1980	2862	398	374	180	217	449	716	350	42	136		
	1985	2983	420	355	179	219	448	807	361	43	151		
	1990	3087	433	361	168	210	460	882	358	57	158		
22 LIESEBY.....	1974	2174	272	259	120	169	377	443	364	42	128		
	1976	2150	270	235	117	164	375	445	357	49	138		
	1978	2120	257	228	110	166	355	465	348	46	145		
	1980	2099	246	218	108	163	344	475	340	50	155		
	1985	2072	242	194	103	160	327	513	309	56	168		
	1990	2068	237	195	93	148	322	551	281	49	192		
23 GAMVIK.....	1974	1767	264	183	96	115	352	332	305	35	85		
	1976	1794	248	200	91	111	363	347	301	42	91		
	1978	1814	244	202	92	113	357	371	287	43	105		
	1980	1844	242	201	90	116	354	393	284	45	119		
	1985	1873	247	187	91	117	353	439	254	43	142		
	1990	1905	247	189	84	112	357	477	240	43	156		
24 BERLEVÅG.....	1974	1834	248	192	83	109	332	399	327	41	103		
	1976	1827	226	205	81	106	321	407	325	44	112		
	1978	1824	212	201	91	104	307	418	320	46	125		
	1980	1830	201	196	96	112	299	427	311	49	139		
	1985	1831	201	163	95	127	294	467	277	52	155		
	1990	1846	199	163	80	111	308	506	259	45	175		
25 TANA.....	1974	3133	448	366	138	190	483	669	530	75	234		
	1976	3102	395	383	162	175	465	685	526	72	239		
	1978	3101	375	380	177	174	447	706	513	76	253		
	1980	3078	356	364	184	187	429	724	497	80	257		
	1985	3086	356	308	175	210	426	796	443	83	289		
	1990	3071	362	302	148	185	456	845	400	69	304		
27 NESSEBY.....	1974	1202	149	129	61	68	177	239	243	34	102		
	1976	1198	140	134	57	64	172	248	241	29	113		
	1978	1184	132	131	62	61	165	256	236	31	110		
	1980	1177	126	125	66	65	155	266	226	33	115		
	1985	1176	125	109	62	76	158	288	205	35	118		
	1990	1172	129	105	50	67	172	307	178	37	127		
28 BÅTØFJORD.....	1974	2886	446	351	138	212	620	613	374	41	91		
	1976	2932	442	359	134	203	611	646	390	45	102		
	1978	2967	416	360	151	201	597	680	400	49	113		
	1980	2998	392	352	161	217	583	710	403	52	128		
	1985	3100	396	301	159	254	597	783	395	58	157		
	1990	3201	416	299	137	235	632	847	389	62	184		
30 SØR-VARANGER.....	1974	10860	1406	1246	473	723	1896	2456	1869	212	579		
	1976	11002	1364	1252	526	651	1924	2519	1933	211	622		
	1978	11134	1299	1267	569	646	1923	2579	1947	248	656		
	1980	11259	1296	1184	604	715	1899	2652	1934	271	704		
	1985	11557	1336	1075	566	780	1927	2948	1790	289	846		
	1990	11838	1385	1099	504	698	2034	3183	1700	286	949		

TABELL 4 FORTS.

FOLKEMENGDEN VED UTGANGEN AV ÅRET, ETTER ALDER. KOMMUNER 1974-1990
 POPULATION AT THE END OF THE YEAR, BY AGE. MUNICIPALITIES 1974-1990

ALTERNATIV L
 ALTERNATIVE L

KOMMUNE MUNICIPALITY	ÅR YEAR	I ALT TOTAL	ALDER AGE								
			0-6 ÅR YEARS	7-12 ÅR	13-15 ÅR	16-19 ÅR	20-29 ÅR	30-49 ÅR	50-66 ÅR	67-69 ÅR	70 ÅR OG OVER YEARS AND OVER
01 ØSTFOLD	1974	227965	24471	21638	10190	13646	34270	50358	46650	6479	20263
	1976	230129	23095	22124	10400	13668	33738	52442	46363	6951	21348
	1978	231782	21719	21926	10910	13731	33403	54782	45696	7150	22465
	1980	233314	20568	21483	11222	14134	33525	56638	44779	7342	23623
	1985	236455	20361	18334	10824	15030	34611	62462	41839	7086	25908
	1990	238979	21000	17452	8889	13993	35854	67824	39554	7348	27065
01 HALDEN.....	1974	27124	2675	2489	1222	1586	3973	5607	5803	930	2839
	1976	27222	2434	2541	1218	1637	3918	5768	5764	920	3022
	1978	27256	2234	2467	1291	1709	3905	5955	5611	930	3154
	1980	27301	2076	2372	1341	1733	3993	6122	5480	901	3283
	1985	27301	2098	1892	1195	1855	4223	6774	5016	860	3388
	1990	27241	2173	1804	927	1646	4383	7438	4525	922	3423
02 SARPSEORG.....	1974	13017	1278	941	466	687	1984	2537	3194	461	1469
	1976	12802	1105	983	471	676	1859	2572	3063	529	1544
	1978	12575	1014	952	463	643	1803	2596	2931	525	1648
	1980	12327	933	915	456	628	1756	2582	2777	531	1749
	1985	11824	875	743	431	621	1703	2680	2389	480	1902
	1990	11418	865	686	349	562	1701	2812	2046	446	1951
03 FREDRIKSTAD.....	1974	29226	2798	2330	1099	1681	4448	5932	6835	1007	3096
	1976	28780	2488	2295	1112	1603	4288	5922	6657	1118	3297
	1978	28344	2252	2199	1149	1533	4143	5992	6457	1103	3516
	1980	27881	2054	2090	1102	1564	4052	5998	6185	1116	3720
	1985	26933	1908	1678	1014	1537	4005	6236	5459	1036	4060
	1990	26126	1882	1518	798	1379	3977	6517	4930	988	4137
04 MOSS.....	1974	25724	2910	2487	1129	1475	4153	5799	5215	625	1931
	1976	25731	2648	2499	1167	1492	4018	5999	5154	718	2036
	1978	25689	2466	2412	1183	1523	3932	6207	5013	787	2166
	1980	25628	2328	2273	1207	1558	3911	6310	4891	803	2347
	1985	25462	2235	1889	1085	1598	3998	6694	4477	799	2687
	1990	25304	2264	1769	890	1411	4080	6993	4204	802	2891
11 HVALER.....	1974	2435	215	175	102	131	313	450	543	105	401
	1976	2525	221	203	94	135	336	499	525	101	411
	1978	2584	216	208	106	140	346	549	507	98	414
	1980	2635	212	216	108	156	368	585	483	97	410
	1985	2791	229	198	113	177	421	704	462	76	411
	1990	2932	256	203	99	178	457	813	480	73	373
13 BORGE.....	1974	10461	1106	1055	462	675	1453	2444	2080	284	902
	1976	10676	1086	1058	503	653	1464	2576	2087	308	941
	1978	10871	1031	1059	543	654	1469	2720	2091	311	993
	1980	11037	981	1054	541	696	1499	2843	2058	318	1047
	1985	11369	978	908	535	735	1586	3178	1985	325	1139
	1990	11650	1014	865	442	695	1656	3478	1952	340	1208
14 VARTEIG.....	1974	1612	200	172	87	120	270	368	275	26	94
	1976	1734	215	191	89	126	284	423	277	35	94
	1978	1852	222	203	96	135	301	472	284	40	99
	1980	1962	223	213	104	148	324	510	283	44	113
	1985	2243	253	209	118	177	367	642	306	40	131
	1990	2495	286	222	106	187	408	763	327	49	147
15 SKJEBERG.....	1974	12726	1452	1386	616	803	1884	2966	2407	302	910
	1976	12755	1399	1328	633	827	1805	3085	2373	343	962
	1978	12792	1314	1314	643	809	1772	3196	2359	358	1027
	1980	12827	1238	1296	646	817	1758	3266	2336	379	1091
	1985	12874	1202	1100	635	841	1763	3512	2201	368	1252
	1990	12885	1217	1032	525	780	1794	3741	2060	378	1358
18 AREMARK.....	1974	1357	123	128	48	81	166	269	322	45	175
	1976	1371	110	126	61	84	167	280	315	52	176
	1978	1381	100	124	66	88	166	291	305	55	186
	1980	1382	95	121	69	89	171	304	290	58	185
	1985	1382	98	99	61	95	183	342	251	50	203
	1990	1358	101	90	48	84	194	377	225	43	196
19 MARKER.....	1974	3446	351	307	146	172	438	712	799	110	411
	1976	3446	317	310	156	176	449	719	780	119	420
	1978	3442	300	308	162	170	443	745	769	122	423
	1980	3442	289	302	162	175	441	772	746	120	435
	1985	3455	284	275	162	178	439	875	654	134	454
	1990	3465	294	265	133	177	447	973	561	123	492
21 RØMSKOG.....	1974	679	60	68	34	31	79	152	153	26	76
	1976	681	61	62	35	32	79	150	158	22	82
	1978	696	60	61	35	33	78	158	162	23	86
	1980	702	56	60	37	34	78	163	164	24	86
	1985	716	56	55	38	32	81	185	163	20	86
	1990	745	56	54	32	32	83	208	157	32	91

TABELL 4 FORTS.		FOLKEMENGDEN VED UTGANGEN AV ÅRET, ETTER ALDER.						KOMMUNER 1974-1990		ALTERNATIV L		
		POPULATION AT THE END OF THE YEAR, BY AGE.						MUNICIPALITIES 1974-1990		ALTERNATIVE L		
KOMMUNE	ÅR	I ALT	ALDER					AGE				
MUNICIPALITY	YEAR	TOTAL	0-6	7-12	13-15	16-19	20-29	30-49	50-66	67-69	70 ÅR	
			ÅR	ÅR	ÅR	ÅR	ÅR	ÅR	ÅR	ÅR	OG OVER	
			YEARS								YEARS	
											AND OVER	
01 ØSTFOLD FORTS.												
22	TRØGSTAD.....	1974	4242	476	419	194	232	624	881	871	118	427
		1976	4309	466	438	190	234	612	934	870	125	440
		1978	4355	441	448	209	235	602	987	853	130	450
		1980	4401	419	450	235	238	593	1045	826	140	455
		1985	4503	421	389	235	282	605	1185	761	130	495
		1990	4581	437	371	192	271	641	1318	705	137	509
23	SPYDEBERG.....	1974	3622	453	364	169	238	562	862	620	62	292
		1976	3760	453	412	170	225	560	929	640	76	295
		1978	3871	435	428	187	229	555	998	660	81	298
		1980	3964	420	432	213	235	555	1064	664	90	291
		1985	4181	425	380	217	280	576	1221	670	93	319
		1990	4390	449	371	182	276	624	1374	655	115	344
24	ASKIM.....	1974	11266	1258	1045	452	624	1945	2438	2276	304	924
		1976	11434	1207	1088	460	643	1914	2582	2242	320	978
		1978	11575	1138	1110	499	644	1879	2751	2198	320	1036
		1980	11717	1079	1106	554	648	1856	2908	2134	338	1094
		1985	12037	1072	957	562	768	1894	3304	1948	344	1188
		1990	12290	1118	919	464	740	2018	3639	1760	367	1265
25	EIDSBERG.....	1974	8853	901	756	399	532	1251	1873	1919	279	943
		1976	8823	855	805	360	512	1200	1915	1904	292	980
		1978	8782	796	807	381	503	1154	1975	1859	298	1009
		1980	8743	738	783	412	494	1111	2037	1802	319	1047
		1985	8706	704	662	402	561	1095	2234	1647	271	1130
		1990	8703	716	623	329	533	1143	2438	1505	297	1119
27	SFIPTVET.....	1974	2507	284	260	116	157	354	505	489	72	270
		1976	2539	275	261	117	168	349	532	494	76	267
		1978	2582	263	270	128	171	345	567	491	72	275
		1980	2617	249	270	144	173	343	597	485	72	284
		1985	2691	251	237	145	203	347	689	453	82	284
		1990	2765	263	230	121	197	378	768	436	71	301
28	RAKKESTAD.....	1974	6852	694	648	313	452	974	1391	1413	218	749
		1976	7003	717	649	316	445	1024	1446	1403	225	778
		1978	7112	701	655	331	442	1041	1525	1397	226	794
		1980	7244	681	661	347	462	1065	1614	1369	221	824
		1985	7502	696	617	356	487	1103	1891	1278	220	854
		1990	7750	737	615	302	498	1145	2154	1197	233	869
30	TUNE.....	1974	17612	2062	1744	875	1070	2840	4170	3322	418	1111
		1976	18307	2027	1877	882	1127	2838	4530	3370	458	1198
		1978	18901	1973	1920	922	1151	2889	4865	3398	487	1296
		1980	19481	1923	1958	959	1209	2966	5132	3412	524	1398
		1985	20722	2000	1774	1002	1330	3148	5886	3422	499	1661
		1990	21765	2114	1746	864	1304	3333	6566	3437	576	1825
31	ROLLSØY.....	1974	5893	772	646	273	340	971	1409	973	128	381
		1976	6228	748	701	320	350	1019	1553	1002	136	399
		1978	6519	730	725	355	366	1057	1703	1017	141	425
		1980	6832	721	748	369	405	1117	1848	1030	148	446
		1985	7460	765	690	392	455	1255	2188	1062	147	506
		1990	7978	831	678	332	448	1363	2483	1123	174	546
33	KPÅKERØY.....	1974	7409	768	750	351	490	1027	1784	1522	200	517
		1976	7470	725	737	363	485	1017	1833	1532	205	573
		1978	7521	674	722	387	473	1001	1895	1534	219	616
		1980	7575	631	705	379	498	1000	1949	1525	240	648
		1985	7671	612	593	365	507	1031	2106	1442	239	776
		1990	7722	617	551	294	470	1046	2266	1382	251	845
34	ONSØY.....	1974	11784	1259	1290	580	757	1540	2905	2158	329	966
		1976	12032	1241	1284	618	742	1553	3038	2204	325	1027
		1978	12226	1170	1279	663	742	1556	3195	2214	333	1074
		1980	12414	1116	1272	663	789	1578	3332	2200	349	1115
		1985	12713	1100	1088	650	824	1653	3682	2131	349	1236
		1990	12917	1129	1022	530	770	1708	3980	2142	335	1301
35	RÅDE.....	1974	4924	593	545	244	318	731	1182	766	116	429
		1976	5111	582	574	271	321	743	1278	807	104	431
		1978	5257	566	571	284	341	755	1378	824	109	429
		1980	5419	556	566	304	361	785	1457	848	106	436
		1985	5763	578	510	295	399	857	1666	901	116	441
		1990	6069	618	504	258	372	919	1837	968	143	450
36	RYGGE.....	1974	9541	1052	1027	552	682	1454	2421	1679	188	486
		1976	9603	1020	1045	513	666	1409	2486	1735	201	528
		1978	9684	954	1011	523	681	1381	2566	1775	226	567
		1980	9753	905	959	537	697	1370	2611	1821	237	616
		1985	9934	874	809	489	715	1403	2794	1843	263	744
		1990	10056	885	756	401	633	1425	2931	1866	298	861

TABELL 4 FORTS.		FOLKEMENGDEN VED UTGANGEN AV ÅRET, ETTER ALDER.						KOMMUNER 1974-1990		ALTERNATIV L	
		POPULATION AT THE END OF THE YEAR, BY AGE. MUNICIPALITIES 1974-1990						ALTERNATIVE L			
KOMMUNE	ÅR	I ALT	ALDER			AGE					
MUNICIPALITY	YEAR	TOTAL	0-6 ÅR YEARS	7-12 ÅR	13-15 ÅR	16-19 ÅR	20-29 ÅR	30-49 ÅR	50-66 ÅR	67-69 ÅR	70 ÅR OG OVER YEARS AND OVER
01 ØSTFOLD FORTS.											
37 VÅLER.....	1974	2440	306	252	114	144	350	553	463	58	200
	1976	2494	287	269	121	145	350	592	461	67	202
	1978	2544	277	272	128	152	353	632	443	77	210
	1980	2578	272	261	132	157	360	663	428	85	220
	1985	2641	272	229	123	170	385	733	405	62	262
	1990	2696	283	219	104	155	409	792	413	67	254
38 HOBØL.....	1974	3213	425	354	147	168	486	748	553	68	264
	1976	3293	408	388	160	164	483	801	546	76	267
	1978	3371	392	401	176	164	477	864	544	79	274
	1980	3452	373	400	201	170	475	926	542	82	283
	1985	3581	375	353	204	203	490	1061	513	83	299
	1990	3678	395	339	167	195	522	1165	498	88	309
02 AKERSHUS											
	1974	350472	43083	37150	16694	21496	56866	90664	57888	6326	20305
	1976	360561	40505	38363	17705	22467	56595	96609	60081	6908	21328
	1978	368854	38228	38522	18774	22770	56899	102324	61726	7272	22339
	1980	376889	36521	38220	19346	23517	58162	107054	63204	7536	23329
	1985	391752	36320	32351	19009	25246	61386	118971	63989	8614	25866
	1990	403265	37547	30466	15301	23569	64354	129180	63351	10384	29113
11 VESTBY.....	1974	6846	911	693	291	379	1128	1650	1173	133	488
	1976	7329	873	785	343	417	1192	1882	1201	140	496
	1978	7731	864	822	380	444	1257	2103	1197	160	504
	1980	8124	860	852	405	481	1341	2306	1192	176	511
	1985	8960	932	779	431	563	1538	2777	1178	177	585
	1990	9684	1032	785	367	562	1714	3195	1210	191	628
13 SKI.....	1974	17122	2238	1966	864	1036	2723	4699	2489	266	841
	1976	17743	2129	2044	928	1076	2720	5038	2624	299	885
	1978	18270	2061	2061	991	1097	2740	5363	2752	308	941
	1980	18778	1933	2058	1029	1144	2814	5626	2870	317	987
	1985	19684	1929	1742	1017	1236	2984	6284	3044	356	1092
	1990	20394	1997	1639	814	1154	3138	6830	3136	470	1216
14 RS.....	1974	10476	1472	1182	505	597	1808	2735	1477	155	545
	1976	10914	1368	1255	561	652	1830	2977	1529	173	569
	1978	11277	1306	1277	605	668	1869	3201	1586	185	580
	1980	11661	1263	1283	635	703	1936	3402	1638	194	607
	1985	12357	1288	1108	636	772	2089	3871	1722	203	668
	1990	12908	1350	1059	518	734	2230	4242	1779	271	725
15 FROGN.....	1974	8670	1100	1022	425	479	1331	2246	1334	176	557
	1976	9061	1074	1035	468	533	1351	2453	1379	187	581
	1978	9399	1036	1061	509	554	1381	2642	1421	186	609
	1980	9726	1007	1072	535	583	1442	2817	1450	181	639
	1985	10333	1033	931	540	646	1565	3236	1509	200	673
	1990	10811	1091	896	441	615	1676	3574	1577	217	724
16 NESODDEN.....	1974	9526	1180	1103	540	660	1500	2589	1396	159	399
	1976	9666	1138	1109	521	668	1462	2699	1480	143	446
	1978	9793	1057	1095	544	667	1444	2806	1552	162	466
	1980	9932	993	1071	553	679	1455	2901	1628	175	477
	1985	10140	955	883	531	709	1489	3133	1668	211	561
	1990	10285	963	811	420	645	1531	3328	1647	271	669
17 OPPEGÅRD.....	1974	14785	1956	1670	741	924	2389	4219	2118	184	584
	1976	15438	1854	1753	791	972	2391	4550	2287	215	625
	1978	15973	1758	1774	847	995	2412	4861	2436	231	659
	1980	16480	1691	1771	880	1035	2477	5115	2576	242	693
	1985	17461	1692	1509	871	1126	2648	5739	2749	333	794
	1990	18249	1762	1431	706	1059	2792	6259	2818	427	995
19 BÅRUM.....	1974	81509	8666	7678	3957	5532	13990	20776	15153	1449	4308
	1976	83083	8301	7870	3811	5585	13776	21715	15759	1663	4603
	1978	84429	7760	7798	3960	5585	13729	22652	16250	1771	4924
	1980	85753	7354	7637	4004	5678	13888	23364	16722	1856	5250
	1985	88478	7191	6424	3890	5986	14370	25491	16798	2269	6059
	1990	90641	7317	6006	3152	5549	14869	27503	16174	2871	7200
20 ASKER.....	1974	34067	3894	3960	1854	2408	5379	9365	5249	475	1483
	1976	35159	3933	3899	1865	2469	5359	9870	5651	529	1584
	1978	36126	3727	3914	1966	2497	5390	10405	5988	580	1659
	1980	37080	3573	3880	2016	2567	5499	10883	6303	628	1731
	1985	39048	3559	3337	2000	2749	5774	12138	6661	806	2024
	1990	40430	3648	3132	1621	2570	6031	13174	6730	1053	2471
21 AURSKOG-HØLAND..	1974	11851	1319	1198	506	644	1686	2620	2380	336	1162
	1976	12068	1265	1177	543	693	1687	2794	2348	356	1205
	1978	12214	1190	1179	576	704	1701	2959	2306	359	1240
	1980	12355	1135	1161	593	730	1743	3097	2255	360	1281
	1985	12590	1132	979	578	786	1848	3455	2146	333	1333
	1990	12803	1177	924	463	737	1944	3785	2094	346	1333

FABELL 4 FORTS.		FOLKEMENGDEN VED UTGANGEN AV ÅRET, ETTER ALDER. KOMMUNER 1974-1990								ALTERNATIV L		
		POPULATION AT THE END OF THE YEAR, BY AGE. MUNICIPALITIES 1974-1990								ALTERNATIVE L		
KOMMUNE	ÅR	I ALT	ALDER					AGE				
MUNICIPALITY	YEAR	TOTAL	0-6 ÅR YEARS	7-12 ÅR	13-15 ÅR	16-19 ÅR	20-29 ÅR	30-49 ÅR	50-66 ÅR	67-69 ÅR	70 ÅR OG OVER YEARS AND OVER	
02 AKERSHUS FORTS.												
26 SØFUM.....	1974	9110	1099	1078	438	554	1327	2254	1529	161	670	
	1976	9386	1074	1056	495	591	1333	2413	1563	195	666	
	1978	9593	1019	1063	528	603	1346	2575	1565	206	688	
	1980	9797	970	1061	548	627	1383	2719	1573	211	705	
	1985	10148	972	897	540	679	1471	3057	1544	227	761	
	1990	10346	1008	838	428	631	1549	3317	1509	256	810	
27 FET.....	1974	6917	814	744	328	405	945	1793	1243	176	469	
	1976	7018	737	758	361	421	926	1874	1265	175	501	
	1978	7102	686	752	381	423	914	1969	1267	177	533	
	1980	7174	646	739	391	432	925	2039	1260	176	566	
	1985	7263	622	605	372	455	957	2227	1244	163	618	
	1990	7280	634	555	289	412	984	2366	1187	217	636	
28 RÅLINGEN.....	1974	10777	1618	1245	491	579	1920	3105	1317	112	390	
	1976	11298	1470	1345	574	628	1930	3394	1420	132	405	
	1978	11732	1404	1368	623	646	1952	3662	1509	142	426	
	1980	12155	1352	1375	652	680	2017	3890	1595	149	445	
	1985	12925	1365	1174	652	746	2172	4383	1722	210	501	
	1990	13510	1429	1115	522	703	2305	4764	1786	260	626	
29 ENI PAKK.....	1974	5785	916	722	237	282	976	1446	818	81	307	
	1976	6086	842	757	314	318	996	1621	820	103	315	
	1978	6322	810	781	345	329	1024	1773	821	109	330	
	1980	6541	787	789	362	351	1071	1894	826	112	349	
	1985	6893	809	681	364	392	1178	2154	818	116	381	
	1990	7211	867	660	297	377	1270	2381	812	136	411	
30 LØFENSKOG.....	1974	18517	2519	1922	842	999	3537	5013	2640	237	808	
	1976	18986	2287	2024	890	1050	3484	5322	2818	278	833	
	1978	19380	2136	2019	940	1059	3476	5611	2961	303	875	
	1980	19770	2026	1988	966	1090	3532	5831	3093	325	919	
	1985	20446	1977	1649	935	1156	3685	6364	3212	404	1064	
	1990	21016	2025	1536	742	1067	3830	6825	3209	514	1268	
31 SKEDSMO.....	1974	34084	4546	3294	1399	1868	5727	8909	5632	672	2037	
	1976	35242	3954	3643	1636	1986	5724	9589	5843	705	2162	
	1978	36181	3737	3676	1747	2026	5776	10221	5983	741	2274	
	1980	37055	3578	3658	1813	2110	5931	10727	6097	765	2376	
	1985	38694	3569	3099	1788	2287	6318	11970	6180	849	2634	
	1990	40055	3711	2930	1441	2147	6659	13058	6219	964	2926	
33 NITTEDAL.....	1974	13618	2119	1700	599	702	2177	3841	1767	185	528	
	1976	14240	1912	1776	769	776	2186	4210	1848	199	564	
	1978	14758	1828	1809	830	797	2220	4544	1925	206	599	
	1980	15248	1768	1822	868	841	2290	4821	1991	213	634	
	1985	16067	1784	1560	857	917	2467	5424	2050	283	715	
	1990	16701	1868	1483	701	865	2621	5893	2078	319	873	
34 GJØRDFUM.....	1974	2748	372	323	146	139	417	675	415	57	204	
	1976	2832	347	335	154	161	420	730	411	60	214	
	1978	2893	332	337	164	166	424	785	406	61	218	
	1980	2953	315	342	171	172	437	830	402	61	223	
	1985	3059	319	289	170	189	470	943	391	59	229	
	1990	3140	335	275	139	178	502	1030	386	63	232	
35 ULLENSAKER.....	1974	16870	2253	2024	861	1044	2539	4488	2411	294	956	
	1976	17354	2099	2070	952	1110	2522	4785	2496	314	1006	
	1978	17736	1973	2081	1015	1127	2530	5070	2574	318	1048	
	1980	18110	1880	2068	1053	1168	2581	5308	2639	322	1091	
	1985	18675	1852	1724	1024	1250	2717	5885	2708	356	1159	
	1990	19074	1904	1610	813	1158	2836	6337	2740	411	1265	
36 NE.....	1974	13463	1483	1328	579	821	2050	2963	2691	347	1210	
	1976	13647	1398	1303	615	863	2028	3118	2715	366	1241	
	1978	13753	1299	1293	647	870	2030	3269	2685	376	1284	
	1980	13855	1226	1270	664	893	2061	3397	2652	379	1313	
	1985	14013	1204	1052	639	949	2154	3738	2498	394	1385	
	1990	14097	1232	979	505	874	2240	4042	2338	435	1452	
37 EIDSVOLL.....	1974	14314	1477	1290	637	858	2007	3137	2915	461	1532	
	1976	14346	1357	1322	635	876	1960	3260	2893	446	1597	
	1978	14319	1255	1301	661	874	1943	3377	2833	444	1631	
	1980	14286	1172	1265	672	887	1954	3462	2768	433	1673	
	1985	14160	1128	1030	635	924	2002	3741	2594	401	1705	
	1990	14060	1145	947	497	843	2060	4023	2433	441	1671	
38 NANNESTAD.....	1974	7160	902	786	343	449	1018	1687	1243	155	577	
	1976	7393	863	824	373	475	1030	1836	1247	165	580	
	1978	7568	819	837	400	488	1048	1971	1234	177	594	
	1980	7746	788	839	421	512	1086	2092	1217	187	604	
	1985	8023	801	714	415	564	1174	2368	1147	188	652	
	1990	8248	842	682	336	534	1246	2611	1117	184	696	

TABELL 4 FORTS.		FOLKEMENGDEN VED UTGANGEN AV ÅRET, ETTER ALDER. KOMMUNER 1974-1990								ALTERNATIV L		
		POPULATION AT THE END OF THE YEAR, BY AGE. MUNICIPALITIES 1974-1990								ALTERNATIVE L		
KOMMUNE	ÅR	I ALT	ALDER								AGE	
MUNICIPALITY	YEAR	TOTAL	0-6	7-12	13-15	16-19	20-29	30-49	50-66	67-69	70 ÅR	
			ÅR	ÅR	ÅR	ÅR	ÅR	ÅR	ÅR	ÅR	OG OVER	
			YEARS								YEARS	
											AND OVER	
02 AKERSHUS FORTS.												
39 HURDAL	1974	2257	229	222	120	137	292	454	498	55	250	
	1976	2272	230	223	106	147	288	479	484	65	250	
	1978	2305	215	224	115	151	293	505	475	70	257	
	1980	2310	204	219	115	154	299	533	457	74	255	
	1985	2335	207	185	114	165	316	593	406	76	273	
	1990	2322	210	173	89	155	327	643	372	67	286	
0301 OSLO	1974	465337	36911	29229	15036	23108	80654	98297	110167	16494	55441	
	1976	454650	33380	29135	13753	22225	76015	98757	106917	16727	57741	
	1978	444416	29885	27759	13792	21414	73070	99506	102406	16849	59735	
	1980	434212	27134	26123	13450	20968	71367	98997	97843	16714	61616	
	1985	413119	24852	20372	12179	20795	69740	101278	84016	15828	64059	
	1990	395725	24262	18204	9385	18393	69321	104854	71506	15514	64286	
04 HEDMARK	1974	182339	17930	16814	8294	11032	24777	39247	39815	5329	19101	
	1976	182730	16728	16990	8401	10723	24707	40054	40001	5604	19522	
	1978	182869	15536	16872	8434	10694	24448	41419	39654	5879	19933	
	1980	182942	14590	16452	8635	10799	24344	42575	38993	6034	20520	
	1985	182984	14346	13672	8366	11148	24533	47034	35878	6210	21797	
	1990	182947	14581	12953	6673	10283	25042	51564	31939	6726	23186	
01 HAMAR	1974	16261	1593	1304	591	939	2723	3343	3459	480	1829	
	1976	16217	1380	1332	658	904	2680	3408	3543	459	1853	
	1978	16160	1269	1297	657	907	2635	3520	3531	480	1864	
	1980	16092	1180	1228	668	925	2617	3589	3498	502	1885	
	1985	16018	1149	1003	613	941	2654	3907	3264	537	1950	
	1990	16011	1167	949	489	847	2707	4252	2909	621	2070	
02 KONGSVINGER	1974	15519	1723	1419	663	845	2437	3514	3086	413	1419	
	1976	16216	1698	1520	704	880	2588	3775	3163	431	1457	
	1978	16806	1661	1609	738	901	2672	4089	3190	448	1498	
	1980	17403	1646	1664	789	929	2795	4384	3187	465	1544	
	1985	18639	1751	1530	877	1043	2964	5230	3082	505	1657	
	1990	19758	1869	1554	752	1067	3158	6061	2934	555	1808	
12 RINGSAKER	1974	29448	3150	3029	1407	1791	3997	6697	5950	768	2659	
	1976	29598	2866	3057	1499	1759	3946	6900	6004	809	2758	
	1978	29699	2655	2999	1524	1781	3899	7168	5997	843	2833	
	1980	29770	2485	2883	1571	1829	3872	7377	5940	884	2929	
	1985	29814	2419	2361	1454	1882	3950	8085	5581	920	3162	
	1990	29769	2458	2207	1144	1675	4041	8732	5118	977	3417	
14 VANG	1974	9039	859	919	463	583	1119	2202	1912	204	778	
	1976	9037	805	905	462	575	1095	2236	1942	227	790	
	1978	9061	741	883	466	581	1073	2306	1952	253	806	
	1980	9082	688	843	476	590	1061	2353	1957	286	828	
	1985	9117	664	689	439	604	1069	2566	1842	294	950	
	1990	9115	671	638	346	535	1087	2776	1678	330	1054	
15 LØTEN	1974	6501	631	625	312	375	869	1386	1410	219	674	
	1976	6598	605	633	309	389	877	1462	1410	208	705	
	1978	6661	569	630	314	400	878	1536	1388	207	739	
	1980	6712	539	614	330	414	887	1613	1355	201	759	
	1985	6789	544	512	309	437	929	1801	1255	222	780	
	1990	6863	563	492	248	397	970	1987	1144	226	836	
17 STANGE	1974	17219	1589	1713	851	1156	2440	3957	3536	458	1519	
	1976	17282	1571	1670	833	1094	2400	4034	3632	470	1578	
	1978	17294	1446	1626	841	1100	2359	4164	3645	492	1621	
	1980	17328	1345	1556	865	1128	2335	4255	3645	516	1683	
	1985	17343	1303	1264	792	1151	2363	4637	3475	540	1818	
	1990	17350	1318	1177	620	1021	2408	5016	3180	622	1988	
18 NORD-ODAL	1974	5294	480	444	230	340	672	1140	1234	159	595	
	1976	5317	459	449	225	333	679	1152	1238	174	608	
	1978	5345	433	459	225	330	676	1188	1233	178	623	
	1980	5360	411	454	232	327	675	1226	1219	182	634	
	1985	5437	408	392	242	346	668	1386	1128	203	664	
	1990	5493	416	379	198	336	680	1548	1000	211	725	
19 SØR-ODAL	1974	6983	637	572	293	365	929	1412	1693	246	836	
	1976	6934	603	570	278	354	927	1413	1681	249	859	
	1978	6868	559	572	274	345	902	1446	1638	253	879	
	1980	6805	522	562	279	339	888	1474	1586	254	901	
	1985	6682	507	470	283	349	859	1612	1370	281	951	
	1990	6591	504	450	228	335	860	1778	1135	279	1022	

TABELL 4 FORTS.		FOLKEMENGDEN VED UTGANGEN AV ÅRET, ETTER ALDER. KOMMUNER 1974-1990									ALTERNATIV L	
		POPULATION AT THE END OF THE YEAR, BY AGE. MUNICIPALITIES 1974-1990									ALTERNATIVE L	
KOMMUNE	ÅR	I ALT	ALDER					AGE				
MUNICIPALITY	YEAR	TOTAL	0-6 ÅR YEARS	7-12 ÅR	13-15 ÅR	16-19 ÅR	20-29 ÅR	30-49 ÅR	50-66 ÅR	67-69 ÅR	70 ÅR OG OVER YEARS AND OVER	
D4 HEDMARK FORTS.												
20	EIDSKOG.....	1974	6396	599	534	287	400	737	1371	1476	226	766
		1976	6361	546	561	286	377	737	1372	1488	217	777
		1978	6341	507	564	283	369	718	1395	1478	226	801
		1980	6322	475	556	290	363	716	1420	1451	233	818
		1985	6294	467	475	298	378	693	1568	1326	228	861
		1990	6249	467	452	241	361	689	1742	1159	254	884
23	GRUE.....	1974	6244	491	471	271	400	743	1243	1627	212	786
		1976	6116	471	469	240	366	726	1214	1602	232	796
		1978	6022	428	464	236	349	698	1225	1562	246	814
		1980	5909	396	447	236	336	675	1219	1507	256	837
		1985	5709	373	367	234	337	634	1307	1296	256	905
		1990	5531	365	343	187	323	621	1419	1050	269	954
25	ÅSNES.....	1974	9191	830	789	422	558	1207	1868	2171	305	1041
		1976	9197	810	785	393	550	1213	1871	2187	315	1073
		1978	9180	755	792	396	538	1188	1919	2167	332	1093
		1980	9167	716	780	404	527	1185	1968	2116	344	1127
		1985	9144	701	668	414	551	1155	2180	1910	344	1221
		1990	9117	706	637	336	534	1162	2427	1658	376	1281
26	VÅLER.....	1974	4781	463	487	247	263	608	1028	1079	120	486
		1976	4729	450	469	235	248	596	1021	1070	152	488
		1978	4677	404	461	232	246	579	1035	1059	158	503
		1980	4633	373	447	235	243	565	1052	1036	154	528
		1985	4529	354	356	225	246	551	1146	925	176	550
		1990	4443	353	329	172	220	555	1234	788	179	613
27	ELVERUM.....	1974	15147	1643	1427	638	873	2281	3257	3221	398	1409
		1976	15323	1523	1468	689	851	2303	3362	3246	439	1442
		1978	15446	1417	1484	698	854	2306	3522	3221	470	1474
		1980	15554	1338	1469	719	874	2308	3648	3187	465	1546
		1985	15700	1325	1217	713	917	2357	4079	2935	509	1648
		1990	15834	1356	1157	567	860	2427	4492	2584	578	1813
28	TRYSIL.....	1974	7396	693	690	375	420	860	1571	1678	241	868
		1976	7367	658	698	351	414	857	1591	1651	265	882
		1978	7339	609	699	350	410	842	1637	1606	286	900
		1980	7303	568	684	354	413	832	1677	1553	286	936
		1985	7202	556	558	341	426	832	1850	1398	236	1005
		1990	7095	560	524	271	388	842	2008	1247	262	993
29	ÅMOT.....	1974	4816	409	391	228	315	576	975	1176	157	589
		1976	4762	369	401	214	306	563	956	1180	172	601
		1978	4705	333	390	207	297	551	965	1176	177	609
		1980	4638	308	374	205	293	537	974	1149	172	626
		1985	4541	297	306	200	293	523	1053	1039	186	644
		1990	4429	292	282	155	266	522	1134	886	203	689
30	STOR-ELVDAL.....	1974	3771	342	265	181	215	405	693	967	141	562
		1976	3745	289	317	164	209	405	697	954	154	556
		1978	3707	267	314	164	210	404	717	911	162	558
		1980	3669	250	306	163	211	397	733	874	158	577
		1985	3601	246	255	162	218	405	821	751	151	592
		1990	3522	253	239	127	202	410	905	640	145	601
32	RENDALEN.....	1974	2964	224	249	105	192	327	500	832	107	428
		1976	2832	203	217	115	168	305	470	796	125	433
		1978	2725	177	206	107	157	291	458	750	141	438
		1980	2617	157	189	102	150	274	444	707	143	451
		1985	2388	140	138	90	141	250	449	576	110	494
		1990	2203	135	125	68	121	240	471	440	134	469
34	ENGERDAL.....	1974	1793	194	196	79	108	200	403	376	38	199
		1976	1796	172	194	97	106	199	405	374	52	197
		1978	1799	161	192	97	104	197	420	372	57	199
		1980	1800	150	190	100	107	192	431	371	55	204
		1985	1796	148	158	98	111	191	479	347	58	206
		1990	1781	148	148	76	99	194	519	313	65	219
36	TOLGA.....	1974	1883	164	187	86	121	189	357	464	58	257
		1976	1811	153	163	84	103	200	345	433	69	261
		1978	1770	141	156	81	99	192	345	421	74	261
		1980	1730	126	152	80	95	188	349	396	78	266
		1985	1626	121	119	75	92	179	360	326	76	278
		1990	1547	119	108	55	82	178	382	273	60	290

TABELL 4 FORTS.		FOLKEMENGDEN VED UTGANGEN AV ÅRET, ETTER ALDER. KOMMUNER 1974-1990								ALTERNATIV L		
		POPULATION AT THE END OF THE YEAR, BY AGE. MUNICIPALITIES 1974-1990								ALTERNATIVE L		
KOMMUNE	ÅR	I ALT	ALDER						AGE	70 ÅR	OG OVER	
MUNICIPALITY	YEAR	TOTAL	0-6	7-12	13-15	16-19	20-29	30-49	50-66	67-69	70 RR	
			ÅR	ÅR	ÅR	ÅR	ÅR	ÅR	ÅR	ÅR	OG OVER	
			YEARS								YEARS	
											AND OVER	
04 HEDMARK FORTS.												
37	TYNSET.....	1974	5081	528	480	240	347	649	1063	1026	159	589
		1976	5062	484	487	247	336	649	1093	1003	168	595
		1978	5010	452	481	242	329	647	1105	985	168	603
		1980	4982	416	479	243	333	639	1140	944	166	622
		1985	4902	409	390	235	333	639	1241	884	148	623
		1990	4825	411	362	186	303	640	1346	800	165	612
38	ALVDAL.....	1974	2510	233	247	132	181	280	511	515	79	332
		1976	2494	210	233	126	157	265	497	506	80	330
		1978	2322	190	218	117	150	250	477	516	77	327
		1980	2244	168	210	113	145	234	463	514	71	326
		1985	2082	148	157	100	132	216	461	485	82	301
		1990	1975	142	139	76	115	205	475	425	89	309
39	FOLLDAL.....	1974	2228	250	200	110	142	284	406	503	73	260
		1976	2180	217	212	104	134	275	418	487	73	260
		1978	2134	197	203	100	132	273	415	464	83	267
		1980	2075	182	197	99	125	264	421	431	92	264
		1985	1976	173	156	93	122	252	437	374	77	292
		1990	1883	170	141	70	109	251	462	318	70	292
41	OS.....	1974	1874	205	176	83	103	245	350	424	68	220
		1976	1846	186	180	88	110	222	362	411	64	223
		1978	1798	165	173	85	105	218	367	394	68	223
		1980	1747	151	168	82	103	208	365	370	71	229
		1985	1655	143	131	79	98	200	379	309	71	245
		1990	1563	138	121	61	87	195	398	260	56	247
05 OPPLAND												
		1974	177598	18693	16800	8216	11009	24377	38481	36696	5072	18254
		1976	178791	17514	17349	8200	10903	24441	39764	36793	5209	18618
		1978	179691	16318	17472	8607	10743	24389	41223	36524	5407	19008
		1980	180467	15427	17150	8831	10952	24454	42682	35974	5550	19447
		1985	182200	15270	14443	8711	11855	24819	47372	33570	5641	20519
		1990	183705	15729	13704	7055	11047	25787	51874	31082	6061	21366
01	LILLEHAMMER.....	1974	21078	2105	1997	992	1309	3032	4932	4276	541	1894
		1976	21208	2011	2027	947	1313	3004	5071	4302	577	1956
		1978	21338	1862	2052	990	1280	2965	5243	4316	614	2016
		1980	21431	1752	1982	1044	1288	2962	5385	4292	628	2098
		1985	21624	1724	1641	1003	1422	3002	5837	4088	643	2264
		1990	21743	1761	1546	802	1288	3108	6317	3787	739	2395
02	GJØVIK.....	1974	25809	2715	2402	1166	1628	3862	5915	5223	692	2286
		1976	26086	2634	2449	1147	1594	3835	6114	5270	731	2312
		1978	26301	2471	2487	1184	1565	3820	6325	5275	753	2421
		1980	26487	2332	2467	1241	1574	3813	6520	5237	778	2525
		1985	26895	2268	2133	1246	1714	3806	7172	4983	800	2773
		1990	27218	2321	1998	1027	1645	3940	7828	4642	870	2947
11	DOVRE.....	1974	3200	384	312	143	211	415	672	653	75	335
		1976	3219	323	333	154	213	422	690	665	85	334
		1978	3219	297	335	164	204	421	717	648	96	337
		1980	3219	277	328	163	206	419	748	638	106	334
		1985	3197	276	261	162	222	418	809	587	107	355
		1990	3179	279	245	127	202	424	879	534	107	382
12	LESJA.....	1974	2509	240	204	128	167	307	497	545	89	332
		1976	2477	220	222	109	159	307	496	542	82	340
		1978	2462	198	224	114	152	307	508	531	87	341
		1980	2436	186	218	113	152	300	521	519	87	340
		1985	2392	177	172	110	163	293	566	486	86	339
		1990	2360	182	160	85	144	299	608	464	78	340
13	SKJRK.....	1974	2564	239	241	112	156	317	546	603	92	258
		1976	2520	215	231	113	156	314	546	591	90	264
		1978	2506	196	230	118	147	310	555	567	103	280
		1980	2474	177	221	114	145	302	566	534	114	301
		1985	2409	167	172	112	153	290	607	472	88	348
		1990	2336	167	158	85	135	292	646	423	84	346
14	LOM.....	1974	2810	254	272	165	206	364	559	601	77	312
		1976	2764	265	273	131	181	365	559	600	80	310
		1978	2733	240	268	136	171	357	569	591	87	314
		1980	2700	222	258	135	171	351	582	577	90	314
		1985	2641	214	202	131	181	339	624	527	96	327
		1990	2590	214	188	100	162	341	669	470	100	346
15	VRGR.....	1974	4091	464	389	202	242	527	878	806	119	464
		1976	4076	404	418	195	237	535	894	806	112	475
		1978	4046	369	421	206	226	530	921	794	120	459
		1980	4030	348	409	205	227	524	952	778	125	462
		1985	3994	337	329	202	244	513	1039	744	117	469
		1990	3975	342	305	157	221	526	1119	695	137	473
17	SEL.....	1974	6521	751	669	317	437	886	1446	1236	149	630
		1976	6559	687	695	321	417	904	1490	1248	163	634
		1978	6569	626	702	343	399	900	1541	1245	176	637
		1980	6579	591	689	341	406	896	1601	1236	181	638
		1985	6612	581	556	342	438	894	1760	1192	188	661
		1990	6626	594	521	268	399	917	1910	1110	222	685

TABELL 4 FORTS.		FOLKEMENGDEN VED UTGANGEN AV ÅRET, ETTER ALDER. KOMMUNER 1974-1990								ALTERNATIV L		
		POPULATION AT THE END OF THE YEAR, BY AGE. MUNICIPALITIES 1974-1990								ALTERNATIVE L		
KOMMUNE	ÅR	I ALT	ALDER					AGE				
MUNICIPALITY	YEAR	TOTAL	0-6 ÅR YEARS	7-12 ÅR	13-15 ÅR	16-19 ÅR	20-29 ÅR	30-49 ÅR	50-66 ÅR	67-69 ÅR	70 ÅR OG OVER YEARS AND OVER	
05 OPPLAND FORTS.												
18 FRON.....	1974	9609	1098	951	452	594	1260	2044	1929	259	1022	
	1976	9562	979	983	469	582	1243	2081	1934	262	1029	
	1978	9512	896	988	486	564	1220	2129	1928	273	1028	
	1980	9460	835	942	510	566	1211	2169	1901	275	1051	
	1985	9355	810	771	481	620	1207	2328	1778	293	1067	
	1990	9270	824	721	384	552	1246	2510	1595	328	1110	
20 RINGEBU.....	1974	5326	505	465	230	329	671	1024	1216	159	727	
	1976	5281	476	471	225	323	663	1046	1196	164	717	
	1978	5230	435	473	232	315	655	1066	1167	181	706	
	1980	5199	409	453	243	314	657	1096	1131	191	705	
	1985	5105	396	370	231	346	663	1183	1009	186	721	
	1990	5049	409	351	186	313	686	1289	898	182	735	
21 ØYER.....	1974	4395	497	462	186	288	589	1002	825	115	431	
	1976	4704	496	504	228	311	638	1124	837	123	443	
	1978	4953	489	545	258	323	670	1241	846	133	448	
	1980	5200	495	561	289	348	717	1359	836	135	460	
	1985	5773	547	520	310	431	817	1663	874	119	492	
	1990	6279	612	535	266	426	921	1955	939	132	493	
22 GAUSDAL.....	1974	6585	731	629	317	411	823	1341	1371	217	745	
	1976	6635	664	672	316	425	830	1390	1376	204	758	
	1978	6672	619	687	334	418	824	1450	1357	212	771	
	1980	6688	588	667	357	427	833	1499	1320	213	784	
	1985	6745	587	561	346	481	862	1663	1236	201	808	
	1990	6780	608	535	279	441	908	1838	1141	226	804	
28 ØSTRE TOTEN.....	1974	13924	1450	1294	644	885	1902	2938	2923	438	1450	
	1976	13917	1402	1307	616	854	1875	3007	2939	421	1496	
	1978	13890	1307	1313	629	829	1856	3084	2907	420	1545	
	1980	13847	1226	1291	652	826	1837	3160	2862	421	1572	
	1985	13781	1180	1101	644	890	1815	3434	2639	452	1626	
	1990	13771	1198	1029	533	850	1873	3738	2359	487	1704	
29 VESTRE TOTEN.....	1974	12940	1630	1219	569	755	2039	2886	2439	334	1069	
	1976	13237	1503	1342	606	753	2064	3054	2454	351	1110	
	1978	13490	1432	1386	638	752	2095	3222	2446	356	1163	
	1980	13735	1376	1396	680	770	2127	3392	2419	363	1212	
	1985	14230	1380	1241	706	863	2192	3855	2317	365	1311	
	1990	14656	1444	1192	596	845	2314	4286	2194	410	1375	
32 JEVNAKER.....	1974	5396	603	517	221	306	755	1142	1096	190	566	
	1976	5463	531	545	242	315	771	1213	1076	186	584	
	1978	5528	490	555	265	322	777	1285	1043	178	613	
	1980	5592	466	541	278	333	797	1348	1019	170	640	
	1985	5726	471	449	271	379	835	1570	919	172	660	
	1990	5849	495	430	215	349	895	1751	868	167	679	
33 LUNNER.....	1974	6089	686	648	312	370	866	1347	1096	143	621	
	1976	6167	647	673	301	375	877	1419	1098	156	621	
	1978	6243	594	679	327	374	876	1487	1122	159	625	
	1980	6305	559	657	342	389	893	1539	1143	158	625	
	1985	6450	557	539	332	434	919	1759	1101	175	634	
	1990	6571	578	508	261	394	973	1941	1069	192	655	
34 GRAN.....	1974	12395	1265	1211	616	801	1665	2590	2571	341	1335	
	1976	12507	1167	1265	599	801	1672	2700	2604	356	1343	
	1978	12583	1063	1274	645	803	1663	2797	2610	371	1357	
	1980	12663	994	1229	674	825	1687	2882	2613	382	1377	
	1985	12837	987	1003	648	918	1722	3276	2416	417	1450	
	1990	12974	1021	942	506	830	1820	3629	2229	463	1534	
36 SØNDRE LAND.....	1974	6447	582	588	282	407	879	1319	1444	189	757	
	1976	6479	548	593	295	400	882	1354	1457	190	760	
	1978	6453	510	573	312	405	881	1377	1440	201	754	
	1980	6461	487	559	296	428	882	1442	1399	218	750	
	1985	6452	500	466	284	429	905	1595	1250	220	803	
	1990	6412	511	452	232	381	933	1715	1121	231	836	
38 NORDRE LAND.....	1974	7108	713	700	344	416	900	1565	1538	216	716	
	1976	7095	648	715	345	413	892	1589	1544	214	735	
	1978	7101	607	688	364	416	892	1620	1550	208	756	
	1980	7071	577	662	341	436	881	1671	1519	209	775	
	1985	7031	577	544	321	430	896	1815	1408	233	807	
	1990	7016	590	527	262	378	913	1950	1280	255	861	
40 SØR-AURDAL.....	1974	3833	339	349	175	218	435	722	942	141	512	
	1976	3809	342	324	171	215	434	735	932	141	515	
	1978	3779	318	316	174	212	436	761	895	144	523	
	1980	3753	302	320	163	218	431	783	851	154	531	
	1985	3688	296	274	162	211	439	880	712	160	554	
	1990	3640	303	266	134	208	440	957	603	145	584	

TABELL 4 FORTS.		FOLKEMENGDEN VED UTGANGEN AV ÅRET, ETTER ALDER.							KOMMUNER 1974-1990		ALTERNATIV L	
POPULATION AT THE END OF THE YEAR,		BY AGE.							MUNICIPALITIES 1974-1990		ALTERNATIVE L	
KOMMUNE	ÅR	I ALT	ALDER					AGE				
MUNICIPALITY	YEAR	TOTAL	0-6 ÅR YEARS	7-12 ÅR	13-15 ÅR	16-19 ÅR	20-29 ÅR	30-49 ÅR	50-66 ÅR	67-69 ÅR	70 ÅR OG OVER YEARS AND OVER	
05 OPPLAND FORTS.												
41	ETNEDAL.....	1974	1774	148	155	82	90	200	367	404	68	260
		1976	1748	136	159	79	90	197	374	386	61	266
		1978	1741	129	153	82	90	202	386	378	60	261
		1980	1723	125	152	78	97	198	393	362	57	261
		1985	1687	125	124	76	95	203	434	317	64	249
		1990	1674	131	122	63	84	208	472	291	51	252
42	NORD-AURDAL.....	1974	6133	584	530	266	380	824	1262	1359	195	733
		1976	6172	572	537	275	363	839	1298	1338	215	735
		1978	6183	546	523	283	362	847	1347	1304	216	755
		1980	6213	515	533	267	377	849	1408	1265	220	779
		1985	6289	518	471	275	368	875	1611	1139	210	822
		1990	6343	533	450	225	372	884	1774	1065	212	828
43	VESTRE SLIDRE...	1974	2412	249	215	115	144	255	531	507	75	321
		1976	2429	224	229	120	146	262	539	516	71	322
		1978	2456	221	225	124	149	262	568	510	80	317
		1980	2479	209	231	119	156	267	596	504	91	306
		1985	2540	212	209	124	154	275	687	471	79	329
		1990	2603	220	200	105	157	284	765	469	77	326
44	ØYSTRE SLIDRE...	1974	2876	283	262	100	150	374	608	673	105	321
		1976	2913	271	244	121	159	386	628	665	109	330
		1978	2946	260	243	125	158	393	660	644	114	349
		1980	2974	248	251	118	167	395	697	617	119	362
		1985	3038	255	223	124	165	413	801	544	107	406
		1990	3090	261	215	100	169	422	889	517	92	425
45	VANG.....	1974	1774	178	119	80	109	230	348	420	53	237
		1976	1764	149	138	75	108	230	353	417	65	229
		1978	1757	143	132	74	107	230	364	410	65	232
		1980	1748	131	133	68	106	225	373	402	65	245
		1985	1709	128	111	68	104	226	404	361	63	244
		1990	1701	131	108	57	102	220	439	319	74	251
06 BUSKERUD												
		1974	208061	22182	18693	8813	12325	31313	45855	43230	5991	19659
		1976	210798	21226	19400	9024	12077	31135	48172	43216	6119	20429
		1978	213080	20036	19802	9408	12010	30907	50826	42542	6459	21090
		1980	215220	19065	19807	9718	12327	30958	53084	41730	6607	21924
		1985	220038	18823	17205	10049	13475	31561	59903	38813	6532	23677
		1990	224358	19407	16411	8353	13131	32992	65847	36304	7035	24878
01	RINGERIKE.....	1974	29964	2940	2608	1276	1904	4474	6519	6558	875	2810
		1976	30199	2798	2628	1252	1832	4586	6648	6634	897	2924
		1978	30377	2604	2652	1326	1725	4583	6920	6586	950	3031
		1980	30533	2471	2588	1359	1716	4588	7132	6543	954	3182
		1985	30859	2426	2196	1334	1836	4532	7944	6107	1027	3457
		1990	31140	2466	2087	1081	1719	4619	8739	5510	1172	3747
02	DRAMMEN.....	1974	50762	5241	4245	1971	2782	8019	11097	10981	1550	4876
		1976	50837	4891	4359	1984	2728	7696	11574	10837	1614	5154
		1978	50812	4534	4377	2056	2682	7449	12089	10553	1692	5380
		1980	50780	4223	4316	2097	2738	7334	12457	10228	1732	5655
		1985	50773	4018	3632	2128	2959	7306	13662	9302	1579	6187
		1990	50784	4039	3365	1728	2842	7549	14630	8563	1700	6368
04	KONGSBERG.....	1974	19653	2211	1793	849	1143	3252	4443	3719	512	1731
		1976	20022	2104	1872	873	1127	3332	4685	3718	518	1793
		1978	20327	1977	1897	912	1199	3342	4952	3662	563	1823
		1980	20630	1851	1940	927	1239	3376	5216	3643	548	1890
		1985	21304	1862	1651	979	1330	3530	5951	3392	597	2012
		1990	21919	1937	1577	792	1323	3714	6595	3245	593	2143
15	FLÅ.....	1974	1248	94	80	41	76	133	251	307	71	195
		1976	1230	80	86	47	68	135	250	305	54	205
		1978	1229	78	88	46	69	133	257	296	53	209
		1980	1224	74	86	48	68	131	268	287	52	210
		1985	1196	73	78	47	71	128	283	260	49	207
		1990	1196	75	75	42	68	135	310	241	45	205
16	NES.....	1974	3251	346	314	149	198	434	674	646	101	389
		1976	3306	338	321	155	199	448	698	663	94	390
		1978	3340	327	326	157	200	458	729	656	97	390
		1980	3377	325	321	164	211	467	760	642	101	386
		1985	3495	333	296	164	229	486	867	617	108	395
		1990	3602	351	295	148	219	508	980	587	110	404
17	GOL.....	1974	3699	468	370	164	225	506	839	718	96	313
		1976	3783	431	405	186	223	520	881	710	102	325
		1978	3859	420	418	189	226	528	933	701	109	335
		1980	3926	416	412	199	235	538	972	685	113	356
		1985	4062	426	373	200	257	561	1105	640	119	381
		1990	4173	439	370	178	245	585	1221	605	116	414

TABELL 4 FORTS.		FOLKEMENGDEN VED UTGANGEN AV ÅRET, ETTER ALDER. KOMMUNER 1974-1990								ALTERNATIV L		
		POPULATION AT THE END OF THE YEAR, BY AGE. MUNICIPALITIES 1974-1990								ALTERNATIVE L		
KOMMUNE	ÅR	I ALT	ALDER								AGE	
MUNICIPALITY	YEAR	TOTAL	0-6	7-12	13-15	16-19	20-29	30-49	50-66	67-69	70 ÅR	
			ÅR	ÅR	ÅR	ÅR	ÅR	ÅR	ÅR	ÅR	OG OVER	
			YEARS								YEARS	
											AND OVER	
06 BUSKERUD FORTS.												
18	HEMSEDAL.....	1974	1503	158	141	74	91	204	298	297	38	202
		1976	1523	163	150	73	88	212	311	285	47	194
		1978	1540	157	156	73	89	223	328	273	50	191
		1980	1579	161	157	77	94	227	350	263	54	196
		1985	1609	164	147	78	103	238	410	233	46	190
		1990	1674	177	147	72	101	257	468	219	37	196
19	ÅL.....	1974	4396	452	423	177	282	526	904	986	119	527
		1976	4437	421	428	213	264	536	922	1000	139	514
		1978	4465	407	433	214	266	543	949	972	158	523
		1980	4474	398	419	219	272	541	980	946	175	524
		1985	4554	401	381	218	295	551	1099	868	154	587
		1990	4590	411	373	194	273	566	1214	804	160	595
20	HØL.....	1974	4394	401	424	198	308	650	940	924	126	423
		1976	4493	440	410	201	293	680	985	926	127	431
		1978	4586	427	424	201	300	699	1040	909	138	448
		1980	4676	432	418	213	315	711	1088	893	143	463
		1985	4897	442	390	219	348	750	1260	826	162	500
		1990	5082	470	391	197	333	798	1430	766	152	545
21	SIGDAL.....	1974	3845	419	306	163	223	544	761	855	108	466
		1976	3872	399	328	158	231	550	766	861	115	464
		1978	3888	377	368	139	213	572	788	848	127	456
		1980	3910	377	377	155	190	564	829	803	154	461
		1985	3949	372	350	184	215	534	959	718	126	491
		1990	3994	377	341	162	227	543	1083	631	137	493
22	KRØDSHERAD.....	1974	2015	176	156	84	138	242	394	478	79	268
		1976	2038	193	159	80	133	252	409	465	73	274
		1978	2065	191	182	70	125	266	432	451	75	273
		1980	2078	190	190	76	117	272	460	421	80	272
		1985	2128	197	181	97	135	265	542	360	72	279
		1990	2196	202	183	88	148	280	634	312	71	278
23	MODUM.....	1974	11842	1095	988	492	728	1613	2314	2774	421	1417
		1976	11807	1089	999	473	681	1550	2402	2724	421	1468
		1978	11746	1011	999	486	672	1507	2504	2624	432	1511
		1980	11666	939	985	496	682	1481	2573	2516	435	1559
		1985	11526	897	829	500	735	1477	2827	2225	399	1637
		1990	11445	909	768	409	710	1529	3052	1989	426	1653
24	ØVRE EIKER.....	1974	13659	1410	1251	650	819	2006	2939	2826	403	1355
		1976	13704	1396	1276	598	796	1937	3064	2816	414	1407
		1978	13752	1303	1289	622	786	1887	3201	2777	433	1454
		1980	13772	1218	1272	638	805	1866	3300	2727	440	1506
		1985	13883	1166	1078	648	875	1877	3657	2576	396	1610
		1990	14047	1189	1011	532	843	1946	3976	2464	452	1634
25	NEDRE EIKER.....	1974	15239	1723	1535	726	924	2330	3676	2982	350	993
		1976	15421	1684	1563	718	887	2247	3853	3026	387	1056
		1978	15601	1573	1585	751	879	2185	4040	3039	412	1137
		1980	15767	1477	1571	774	903	2160	4189	3040	432	1221
		1985	16114	1410	1338	792	982	2167	4635	2922	447	1421
		1990	16390	1429	1244	648	949	2243	4988	2795	511	1583
26	LIER.....	1974	17230	2020	1519	711	1032	2841	3994	3285	454	1374
		1976	18022	1948	1721	770	1048	2894	4431	3325	437	1448
		1978	18735	1900	1816	837	1082	2942	4868	3319	469	1502
		1980	19434	1857	1880	896	1160	3040	5257	3294	487	1563
		1985	20977	1935	1724	986	1351	3285	6267	3228	492	1709
		1990	22348	2086	1707	849	1376	3588	7109	3253	549	1831
27	FOYKEN.....	1974	12136	1656	1400	563	678	1865	3165	1843	202	744
		1976	12875	1605	1517	663	725	1896	3545	1936	219	769
		1978	13515	1576	1612	729	753	1927	3919	1989	229	781
		1980	14153	1549	1677	789	812	1992	4269	2024	236	805
		1985	15457	1612	1532	868	946	2161	5102	2071	304	861
		1990	16482	1727	1506	733	957	2360	5723	2120	341	1015
28	HURUM.....	1974	6636	708	555	234	380	897	1351	1605	241	665
		1976	6675	630	583	271	379	875	1423	1572	236	706
		1978	6715	595	592	285	376	859	1505	1510	249	744
		1980	6746	562	589	292	390	861	1568	1440	255	789
		1985	6805	546	502	298	428	878	1765	1274	229	885
		1990	6868	558	477	248	419	922	1945	1144	247	908
31	FLESBERG.....	1974	2334	260	222	100	137	302	494	449	76	294
		1976	2403	245	237	115	142	321	531	452	70	290
		1978	2478	236	244	123	152	330	581	444	75	293
		1980	2532	229	254	127	164	342	625	434	72	285
		1985	2680	243	231	140	181	374	749	409	68	285
		1990	2813	265	229	118	184	403	855	408	71	280

TABELL 4 FORTS. FOLKEMENGDEN VED UTGANGEN AV ÅRET, ETTER ALDER. KOMMUNER 1974-1990 ALTERNATIV L
 POPULATION AT THE END OF THE YEAR, BY AGE. MUNICIPALITIES 1974-1990 ALTERNATIVE L

KOMMUNE MUNICIPALITY	ÅR YEAR	I ALT TOTAL	ALDER AGE								
			0-6 ÅR YEARS	7-12 ÅR	13-15 ÅR	16-19 ÅR	20-29 ÅR	30-49 ÅR	50-66 ÅR	67-69 ÅR	70 ÅR OG OVER YEARS AND OVER
06 BUSKERUD FORTS.											
32 ROLLAG.....	1974	1320	106	102	72	79	134	239	317	49	222
	1976	1281	111	110	57	66	131	240	301	51	214
	1978	1235	100	103	55	60	132	236	289	51	209
	1980	1197	95	104	50	61	127	237	268	50	205
	1985	1122	89	87	48	55	128	243	227	44	201
	1990	1054	88	78	39	55	121	260	179	47	187
33 NORE OG UVDAL...	1974	2935	298	261	119	178	341	563	660	120	395
	1976	2870	260	248	137	167	337	554	660	104	403
	1978	2815	243	241	137	156	342	555	644	97	400
	1980	2766	221	251	122	155	340	554	633	94	396
	1985	2648	211	209	121	144	333	576	558	114	382
	1990	2561	212	187	95	140	326	635	469	98	399
07 VESTFOLD											
	1974	181560	19395	17555	8598	11401	26758	40076	36455	4917	16405
	1976	183489	18127	17961	8557	11634	26671	41882	36525	5125	17007
	1978	185061	16874	17898	8946	11551	26774	43753	36207	5467	17591
	1980	186484	15794	17696	9164	11610	27105	45599	35614	5621	18281
	1985	189591	15766	14659	9013	12353	27690	50651	33760	5776	19923
	1990	192168	16237	14013	7132	11592	28444	55299	32117	5994	21340
02 HOLMESTRAND.....											
	1974	8118	931	842	383	498	1221	1817	1553	187	686
	1976	8380	922	881	395	519	1219	1968	1575	199	702
	1978	8597	872	905	416	537	1228	2115	1584	224	716
	1980	8801	827	922	443	564	1252	2242	1589	230	732
	1985	9191	837	773	461	639	1323	2560	1536	253	809
	1990	9530	879	748	377	620	1405	2832	1512	270	887
03 HORTEN.....											
	1974	13637	1482	1266	570	859	2087	2894	2738	401	1340
	1976	13345	1292	1267	581	851	1946	2929	2691	409	1379
	1978	13108	1160	1233	585	829	1848	2981	2619	432	1421
	1980	12853	1035	1184	587	817	1767	3005	2553	414	1491
	1985	12329	946	913	557	835	1696	3131	2235	447	1569
	1990	11864	914	811	420	750	1699	3234	1958	418	1660
05 TØNSBERG.....											
	1974	10159	795	622	316	517	1572	1867	2615	396	1459
	1976	9742	642	614	305	488	1472	1815	2500	402	1504
	1978	9393	560	562	299	456	1408	1775	2376	425	1532
	1980	9028	491	502	278	441	1349	1728	2239	443	1557
	1985	8332	442	362	228	403	1266	1698	1894	393	1646
	1990	7757	418	325	168	334	1198	1723	1571	377	1643
06 SANDEFJORD.....											
	1974	33229	3527	3174	1603	2093	4897	7422	6795	924	2794
	1976	33633	3297	3247	1526	2177	4923	7795	6715	1003	2950
	1978	33975	3069	3247	1641	2111	4949	8125	6637	1040	3156
	1980	34283	2873	3212	1680	2077	5102	8432	6501	1064	3342
	1985	34976	2904	2656	1644	2253	5196	9344	6174	1069	3736
	1990	35547	2994	2564	1289	2111	5337	10165	6008	1057	4022
07 LARVIK.....											
	1974	9332	729	613	367	545	1419	1662	2441	321	1235
	1976	8992	657	584	302	520	1335	1581	2424	328	1261
	1978	8682	572	560	288	472	1270	1552	2344	364	1260
	1980	8372	498	520	283	430	1207	1525	2232	387	1290
	1985	7772	442	390	255	412	1076	1531	1883	396	1387
	1990	7318	420	345	188	373	1015	1577	1540	379	1481
08 STAVERN.....											
	1974	2503	262	233	124	178	382	578	478	47	221
	1976	2567	250	247	123	185	395	604	486	59	218
	1978	2635	237	254	129	183	410	643	496	63	220
	1980	2703	226	258	138	182	423	686	501	64	225
	1985	2839	231	225	144	200	434	786	513	74	232
	1990	2976	243	221	114	199	454	885	506	90	264
11 SVELVIK.....											
	1974	5272	770	569	245	313	839	1203	865	120	348
	1976	5663	751	652	283	329	886	1394	876	124	368
	1978	5998	736	697	306	364	926	1576	876	126	391
	1980	6323	718	757	333	385	958	1763	870	133	406
	1985	7013	769	697	386	458	1062	2165	877	145	454
	1990	7604	841	697	329	503	1159	2521	911	150	493
13 SANDE.....											
	1974	5906	667	592	293	391	902	1325	1122	156	458
	1976	5898	642	587	280	370	871	1381	1112	171	484
	1978	5897	586	588	282	374	842	1447	1093	173	512
	1980	5884	532	592	287	363	809	1509	1062	185	545
	1985	5869	498	492	301	373	792	1643	986	180	604
	1990	5846	488	445	237	370	788	1766	929	179	644
14 HOF.....											
	1974	2376	276	215	94	136	333	474	496	91	261
	1976	2398	253	235	104	125	321	507	507	77	269
	1978	2400	235	236	108	126	319	527	497	77	275
	1980	2405	215	235	112	131	319	550	486	72	285
	1985	2416	215	194	112	143	325	610	444	81	292
	1990	2415	217	181	92	134	338	657	410	83	303

TABELL 4 FORTS.		FOLKEMENGDEN VED UTGANGEN AV ÅRET, ETTER ALDER. KOMMUNER 1974-1990								ALTERNATIV L		
		POPULATION AT THE END OF THE YEAR, BY AGE. MUNICIPALITIES 1974-1990								ALTERNATIVE L		
KOMMUNE	ÅR	I ALT	ALDER							AGE		
MUNICIPALITY	YEAR	TOTAL	0-6 ÅR YEARS	7-12 ÅR	13-15 ÅR	16-19 ÅR	20-29 ÅR	30-49 ÅR	50-66 ÅR	67-69 ÅR	70 ÅR OG OVER YEARS AND OVER	
07 VESTFOLD FORTS.												
16	VÅLE.....	1974	3217	399	336	156	203	485	645	580	93	320
		1976	3309	390	362	158	207	487	701	580	97	327
		1978	3383	369	368	168	218	492	760	569	99	340
		1980	3438	353	374	176	229	501	800	561	87	357
		1985	3584	364	323	188	263	534	926	544	88	354
		1990	3682	381	312	152	255	567	1029	538	96	352
17	BURRE.....	1974	8486	1060	852	423	505	1341	1912	1572	185	636
		1976	9103	1049	999	450	553	1419	2179	1582	198	674
		1978	9653	1042	1067	497	605	1496	2444	1593	223	686
		1980	10224	1033	1131	550	663	1590	2710	1606	225	716
		1985	11496	1140	1047	622	820	1811	3384	1613	274	785
		1990	12633	1274	1077	542	848	2037	3979	1712	253	911
18	RAMNES.....	1974	3013	373	339	147	194	452	637	539	63	269
		1976	3125	353	352	164	207	472	695	546	73	263
		1978	3197	335	351	175	215	495	742	536	82	266
		1980	3298	327	349	181	227	521	799	528	93	273
		1985	3458	342	299	176	248	570	918	526	78	301
		1990	3592	363	294	143	230	604	1032	524	94	308
19	ÅNDEBU.....	1974	3869	462	418	190	245	632	824	696	81	321
		1976	3936	426	419	193	265	642	871	711	86	323
		1978	3970	397	408	204	266	652	910	712	96	325
		1980	4005	379	396	204	269	673	945	704	104	331
		1985	4076	375	322	189	282	701	1049	684	114	360
		1990	4136	388	306	149	254	720	1142	652	123	402
20	STOKKE.....	1974	7096	840	819	370	439	1089	1642	1215	161	521
		1976	7263	797	817	383	462	1115	1742	1228	173	546
		1978	7401	750	805	405	469	1144	1836	1240	188	564
		1980	7528	714	785	412	488	1178	1929	1236	200	586
		1985	7778	724	648	390	512	1250	2159	1240	185	670
		1990	7974	755	628	308	462	1298	2363	1256	202	702
21	SILM.....	1974	20391	2104	2194	1079	1384	2770	4923	3964	525	1448
		1976	20491	1931	2158	1087	1402	2750	5041	4034	533	1555
		1978	20576	1776	2073	1127	1390	2761	5170	4064	567	1648
		1980	20657	1647	1979	1116	1408	2783	5317	4071	586	1750
		1985	20776	1608	1580	1020	1422	2828	5746	3992	617	1963
		1990	20830	1626	1483	784	1242	2845	6159	3797	718	2176
22	NETTERØY.....	1974	16296	1583	1615	828	1045	2240	3853	3174	438	1520
		1976	16429	1468	1627	818	1066	2246	3990	3204	442	1568
		1978	16558	1360	1579	861	1067	2273	4121	3219	471	1607
		1980	16657	1271	1520	858	1087	2310	4269	3206	490	1646
		1985	16865	1255	1225	792	1114	2386	4670	3146	510	1767
		1990	17022	1282	1169	620	988	2420	5067	3071	525	1880
23	TJØME.....	1974	3143	303	304	145	192	427	685	638	99	350
		1976	3230	290	306	151	203	440	732	649	100	359
		1978	3283	275	302	160	206	456	771	639	106	368
		1980	3327	263	298	164	216	469	810	628	109	370
		1985	3432	270	248	155	229	504	914	632	85	395
		1990	3519	282	242	123	209	524	1019	633	111	376
25	TJØLLING.....	1974	7218	799	739	392	515	1017	1720	1316	170	550
		1976	7348	773	764	376	519	1030	1778	1380	165	563
		1978	7449	719	778	387	504	1045	1851	1397	184	584
		1980	7554	673	782	405	496	1065	1940	1398	195	600
		1985	7771	673	657	413	528	1068	2171	1396	193	672
		1990	7958	690	627	324	512	1088	2402	1345	255	715
26	BRUNLANES.....	1974	7031	804	633	318	439	1033	1501	1433	190	680
		1976	7207	737	690	327	456	1063	1596	1448	200	690
		1978	7330	696	712	340	449	1093	1699	1427	211	703
		1980	7458	659	719	360	448	1131	1801	1395	210	735
		1985	7690	675	619	374	486	1164	2063	1308	231	770
		1990	7876	704	600	298	482	1210	2285	1221	237	839
27	HEDRUM.....	1974	9028	1046	977	449	561	1358	2028	1683	211	715
		1976	9203	1027	961	452	581	1380	2125	1724	218	735
		1978	9370	963	986	469	568	1411	2245	1739	237	752
		1980	9508	909	996	494	556	1446	2366	1718	245	778
		1985	9787	912	838	506	599	1464	2674	1660	275	859
		1990	9982	937	801	398	586	1501	2913	1595	288	963
28	LARDAL.....	1974	2240	183	203	106	149	262	464	542	58	273
		1976	2227	180	192	99	149	259	458	553	68	269
		1978	2206	165	187	99	142	256	463	550	79	265
		1980	2178	151	185	103	133	252	473	530	85	266
		1985	2141	144	151	100	134	240	509	477	88	298
		1990	2107	141	137	77	130	237	549	428	89	319

TABELL 4 FORTS.		FOLKEMENGDEN VED UTGANGEN AV ÅRET, ETTER ALDER. KOMMUNER 1974-1990								ALTERNATIV L		
		POPULATION AT THE END OF THE YEAR, BY AGE. MUNICIPALITIES 1974-1990								ALTERNATIVE L		
KOMMUNE	ÅR	I ALT	ALDER								AGE	
MUNICIPALITY	YEAR	TOTAL	0-6	7-12	13-15	16-19	20-29	30-49	50-66	67-69	70 ÅR	
			ÅR	ÅR	ÅR	ÅR	ÅR	ÅR	ÅR	ÅR	OG OVER	
			YEARS								AND OVER	
08 TELEMAR	1974	158069	16496	14609	6843	9790	22464	33012	34473	4416	15966	
	1976	157826	15529	14855	6921	9283	22234	33662	34380	4710	16252	
	1978	157331	14489	14705	7269	8983	21938	34708	33685	4929	16625	
	1980	156861	13627	14291	7471	9232	21682	35629	32650	5176	17103	
	1985	155729	13213	12071	7152	9769	21558	39087	29219	5328	18332	
	1990	154719	13455	11304	5807	9012	22113	42282	25714	5543	19489	
05 PORSGRUNN	1974	31547	3353	2977	1362	2041	4602	6748	6956	814	2694	
	1976	31300	3093	3005	1382	1877	4459	6785	6999	889	2811	
	1978	31031	2840	2919	1450	1786	4364	6913	6887	945	2927	
	1980	30767	2610	2786	1482	1839	4250	6974	6749	1003	3074	
	1985	30194	2455	2259	1361	1948	4165	7456	6070	1064	3416	
	1990	29725	2465	2064	1080	1748	4227	7917	5263	1216	3745	
06 SKIEN	1974	46657	5154	4373	1949	2848	7221	10087	9650	1246	4129	
	1976	47026	4797	4533	2043	2735	7173	10412	9743	1306	4284	
	1978	47251	4490	4498	2189	2659	7158	10837	9608	1374	4438	
	1980	47459	4211	4385	2289	2798	7125	11184	9398	1445	4624	
	1985	47844	4127	3699	2180	3057	7231	12383	8580	1529	5058	
	1990	48091	4248	3461	1765	2814	7517	13410	7843	1563	5470	
07 NOTODDEN	1974	13027	1120	1121	605	889	1831	2742	3137	347	1235	
	1976	12875	1103	1070	553	803	1832	2723	3137	389	1265	
	1978	12709	1031	1019	559	765	1773	2749	3087	431	1295	
	1980	12565	969	975	542	748	1744	2786	2981	452	1368	
	1985	12254	914	837	491	713	1655	2986	2664	465	1529	
	1990	11974	890	778	404	649	1604	3232	2198	531	1688	
11 SILJAN	1974	1651	181	191	82	94	201	407	302	43	150	
	1976	1656	172	190	87	92	194	419	314	39	149	
	1978	1668	160	188	94	91	196	430	318	38	153	
	1980	1674	152	181	97	97	189	447	318	37	156	
	1985	1669	145	153	92	103	191	484	300	48	153	
	1990	1670	146	142	73	93	199	519	272	57	169	
14 BÅMBLE	1974	9947	1252	1155	451	599	1343	2241	1800	230	876	
	1976	10155	1190	1173	518	606	1357	2381	1798	249	883	
	1978	10337	1137	1186	563	603	1373	2525	1782	260	908	
	1980	10501	1087	1179	600	646	1389	2652	1746	272	930	
	1985	10757	1087	1017	587	722	1446	3004	1638	270	986	
	1990	10957	1143	969	482	675	1532	3287	1555	291	1023	
15 KRAGEKØ	1974	10515	1181	941	445	574	1557	2034	2252	327	1204	
	1976	10604	1123	1016	451	575	1552	2139	2177	349	1222	
	1978	10674	1079	1049	472	585	1490	2287	2139	323	1250	
	1980	10766	1044	1056	516	585	1486	2419	2059	343	1258	
	1985	10962	1044	933	542	686	1492	2770	1838	377	1280	
	1990	11121	1088	908	461	658	1598	3069	1631	354	1354	
17 DRANGEDAL	1974	4485	461	402	204	270	582	881	965	135	585	
	1976	4456	444	417	189	269	560	902	955	152	568	
	1978	4431	421	425	192	268	529	937	950	139	570	
	1980	4392	397	413	207	261	514	968	922	150	560	
	1985	4337	376	349	209	299	495	1051	845	149	564	
	1990	4323	382	330	174	278	519	1154	742	174	570	
19 NOME	1974	7239	638	610	318	464	987	1454	1626	218	924	
	1976	7212	638	621	291	437	980	1482	1606	231	926	
	1978	7163	594	613	308	419	970	1538	1552	244	925	
	1980	7114	554	592	319	436	963	1572	1490	258	930	
	1985	7057	543	499	303	474	971	1735	1315	248	969	
	1990	6989	557	468	249	437	1006	1879	1168	245	980	
21 BØ	1974	4121	424	353	202	268	529	904	876	129	436	
	1976	4184	390	384	198	257	556	946	886	132	435	
	1978	4234	379	378	209	254	555	991	876	138	454	
	1980	4287	370	377	207	258	570	1042	856	133	474	
	1985	4350	374	341	199	257	578	1173	814	125	489	
	1990	4430	383	334	172	244	587	1321	749	138	502	
22 SAUHERAD	1974	3877	383	362	172	227	505	762	869	118	479	
	1976	3860	358	344	177	226	518	782	853	117	485	
	1978	3830	342	332	184	218	512	808	831	127	476	
	1980	3788	327	324	181	218	509	833	791	130	475	
	1985	3739	319	289	168	211	505	926	691	137	493	
	1990	3677	323	272	140	198	501	1016	580	127	520	
26 TINN	1974	7790	705	577	279	464	1038	1424	2075	265	963	
	1976	7526	631	586	276	399	995	1372	2013	280	974	
	1978	7282	553	586	285	351	955	1371	1900	294	987	
	1980	7050	513	551	271	369	886	1363	1785	306	1006	
	1985	6566	476	418	263	367	815	1443	1394	310	1080	
	1990	6158	464	375	196	314	818	1499	1076	281	1135	

TABELL 4 FORTS.		FOLKEMENGDEN VED UTGANGEN AV ÅRET, ETTER ALDER. KOMMUNER 1974-1990									ALTERNATIV L	
		POPULATION AT THE END OF THE YEAR, BY AGE. MUNICIPALITIES 1974-1990									ALTERNATIVE L	
KOMMUNE	ÅR	I ALT	ALDER					AGE				
MUNICIPALITY	YEAR	TOTAL	0-6 ÅR YEARS	7-12 ÅR	13-15 ÅR	16-19 ÅR	20-29 ÅR	30-49 ÅR	50-66 ÅR	67-69 ÅR	70 ÅR OG OVER YEARS AND OVER	
08 TELEMARKE FORTS.												
27	HJARTDAL.....	1974	1717	152	137	62	96	212	333	422	58	245
		1976	1707	143	137	71	83	218	339	410	64	242
		1978	1687	134	134	73	82	216	351	391	69	237
		1980	1678	130	130	71	83	219	366	364	67	248
		1985	1644	128	116	66	81	218	409	312	58	256
		1990	1620	130	112	56	76	215	455	262	64	250
28	SELJORD.....	1974	3036	323	253	119	159	381	606	695	84	416
		1976	3005	286	266	128	154	382	614	676	98	401
		1978	2963	264	266	130	152	385	612	648	110	396
		1980	2931	255	263	130	149	386	627	610	125	386
		1985	2873	250	229	133	143	382	687	537	96	416
		1990	2812	252	216	106	142	382	745	472	98	399
29	KVITSEID.....	1974	2897	248	245	148	196	340	541	691	90	398
		1976	2854	250	244	127	201	336	537	671	104	384
		1978	2816	230	245	127	192	339	540	643	106	394
		1980	2775	219	243	130	190	340	549	605	108	391
		1985	2690	212	214	132	185	332	603	510	108	394
		1990	2628	218	198	106	183	332	653	438	93	407
30	NISSEDAL.....	1974	1458	135	129	63	97	183	256	320	49	226
		1976	1451	140	129	63	88	186	261	321	42	221
		1978	1437	132	131	62	88	193	272	303	49	207
		1980	1422	124	132	63	91	193	282	285	52	200
		1985	1396	131	116	65	88	196	313	235	52	200
		1990	1376	134	113	54	88	201	344	193	50	199
31	FYRESDAL.....	1974	1471	150	123	58	80	184	274	336	52	214
		1976	1464	137	125	60	83	183	280	327	51	218
		1978	1439	124	127	62	82	187	282	314	54	207
		1980	1433	121	123	62	84	188	291	292	57	215
		1985	1387	118	109	64	82	186	315	254	53	206
		1990	1351	118	103	53	79	189	339	220	43	207
33	TOKKE.....	1974	2772	232	248	138	170	298	508	696	101	381
		1976	2651	221	226	121	160	281	470	699	94	379
		1978	2558	195	216	119	150	271	448	683	101	375
		1980	2453	176	198	112	141	259	438	651	105	373
		1985	2272	159	160	103	125	235	445	546	117	382
		1990	2128	152	148	82	116	220	464	434	105	407
34	VINJE.....	1974	3862	404	412	186	254	470	810	805	110	411
		1976	3840	413	389	186	238	472	818	795	124	405
		1978	3821	384	393	191	238	472	817	773	127	426
		1980	3806	368	383	192	239	472	836	748	133	435
		1985	3738	355	333	194	228	465	904	676	122	461
		1990	3689	362	313	154	220	466	979	618	113	464
09	AUST-AGDER	1974	85026	9673	8085	3960	5206	12260	17442	16811	2399	9190
		1976	86327	9458	8472	3975	5269	12339	18383	16654	2529	9248
		1978	87499	9066	8774	4151	5299	12312	19565	16371	2637	9324
		1980	88641	8805	8896	4279	5404	12430	20691	15973	2646	9517
		1985	91418	8963	8030	4601	5916	12748	23693	14884	2719	9864
		1990	94042	9364	7890	3962	5931	13454	26307	14190	2737	10207
01	RISØR.....	1974	6552	701	583	301	383	874	1284	1416	213	797
		1976	6633	682	593	307	403	888	1349	1361	243	807
		1978	6693	668	608	302	411	893	1427	1316	247	821
		1980	6762	650	630	304	403	907	1512	1276	225	855
		1985	6885	667	591	326	407	925	1716	1165	226	862
		1990	7003	691	583	291	430	936	1921	1070	210	871
03	ARENDAL.....	1974	11594	1181	924	496	682	1854	2296	2458	365	1338
		1976	11427	1114	955	442	656	1781	2322	2434	365	1358
		1978	11282	1024	946	453	628	1716	2393	2373	368	1381
		1980	11135	953	921	450	622	1681	2438	2289	365	1416
		1985	10881	897	762	447	648	1629	2618	2025	416	1439
		1990	10774	899	714	366	614	1665	2795	1805	388	1528
04	GRIMSTAD.....	1974	12870	1607	1332	623	798	1956	2746	2278	301	1229
		1976	13261	1597	1413	638	828	1996	2962	2285	316	1226
		1978	13632	1546	1478	689	839	2025	3221	2273	337	1224
		1980	13999	1517	1515	721	872	2087	3462	2240	349	1236
		1985	14849	1581	1383	788	999	2211	4057	2161	361	1308
		1990	15592	1682	1380	682	1005	2393	4554	2153	384	1359
11	GJERSTAD.....	1974	2578	292	236	120	155	363	485	522	82	323
		1976	2557	278	234	120	160	358	500	498	90	319
		1978	2547	267	234	114	161	356	520	481	93	321
		1980	2534	257	240	114	154	352	542	464	85	326
		1985	2523	256	216	118	148	353	601	420	77	334
		1990	2507	257	208	102	154	348	657	381	81	319

TABELL 4 FORTS.		FOLKEMENGDEN VED UTGANGEN AV ÅRET, ETTER ALDER. KOMMUNER 1974-1990							ALTERNATIV L			
		POPULATION AT THE END OF THE YEAR, BY AGE. MUNICIPALITIES 1974-1990							ALTERNATIVE L			
KOMMUNE	ÅR	I ALT	ALDER					AGE				
MUNICIPALITY	YEAR	TOTAL	0-6 ÅR YEARS	7-12 ÅR	13-15 ÅR	16-19 ÅR	20-29 ÅR	30-49 ÅR	50-66 ÅR	67-69 ÅR	70 ÅR OG OVER YEARS AND OVER	
D9 AUST-AGDER FORTS.												
12	VEGARSHEI.....	1974	1648	152	171	86	103	193	311	358	48	226
		1976	1645	162	155	85	107	191	313	361	53	218
		1978	1634	155	154	81	104	183	320	360	57	220
		1980	1615	145	156	79	99	184	333	351	57	211
		1985	1609	145	142	84	97	181	360	331	57	212
		1990	1601	147	137	70	95	175	397	300	62	218
14	TVEDESTRAND.....	1974	5489	510	453	266	334	746	1043	1212	177	748
		1976	5439	511	448	237	333	737	1060	1147	217	749
		1978	5396	488	453	229	334	725	1092	1104	210	761
		1980	5357	467	457	224	321	720	1139	1064	181	784
		1985	5274	464	416	234	306	704	1244	952	191	763
		1990	5238	466	401	201	320	694	1372	845	179	760
18	MOLAND.....	1974	6882	890	645	322	454	1043	1434	1281	163	650
		1976	7089	830	732	333	473	1059	1542	1297	174	649
		1978	7243	799	759	356	474	1070	1662	1292	175	656
		1980	7435	780	778	372	492	1100	1779	1286	178	670
		1985	7828	809	705	404	556	1155	2068	1238	208	685
		1990	8195	851	695	347	560	1245	2316	1207	234	740
19	FROLAND.....	1974	3411	417	337	161	195	474	661	719	104	343
		1976	3432	392	345	157	207	462	687	717	109	356
		1978	3431	370	350	163	201	457	719	690	116	365
		1980	3424	351	347	162	202	451	745	660	122	384
		1985	3407	339	295	166	217	453	814	579	117	427
		1990	3426	348	284	139	210	472	886	540	104	443
20	ØYESTAD.....	1974	7303	952	836	379	471	1066	1664	1267	150	518
		1976	7498	934	857	391	495	1071	1764	1300	158	528
		1978	7678	892	888	415	496	1069	1895	1310	178	535
		1980	7851	867	900	432	506	1084	2005	1302	197	558
		1985	8218	878	801	460	566	1116	2284	1261	208	644
		1990	8538	917	782	392	557	1188	2522	1249	222	709
21	TROMØY.....	1974	3811	503	374	166	230	609	789	729	92	319
		1976	4035	485	424	192	255	643	880	709	110	337
		1978	4231	482	458	212	267	670	981	698	116	347
		1980	4424	485	482	226	285	708	1083	665	122	368
		1985	4881	531	462	260	342	787	1337	632	114	416
		1990	5257	586	474	233	354	881	1540	654	104	431
22	HISØY.....	1974	3998	465	440	224	263	541	978	719	76	292
		1976	4097	456	458	218	277	540	1020	744	89	295
		1978	4194	436	470	233	275	535	1082	769	93	301
		1980	4298	422	473	241	281	540	1146	778	95	322
		1985	4541	429	425	256	312	552	1316	784	123	344
		1990	4734	442	410	218	304	588	1449	789	135	399
26	LILLESAND.....	1974	6231	778	629	276	350	852	1303	1104	200	739
		1976	6455	759	716	301	337	885	1433	1100	183	741
		1978	6679	728	784	329	364	888	1570	1091	186	739
		1980	6890	721	794	369	400	936	1703	1089	183	735
		1985	7386	763	724	419	491	943	2060	1063	185	738
		1990	7795	821	725	360	492	1044	2335	1062	218	738
28	BIRKENES.....	1974	3310	365	321	125	210	479	626	662	105	417
		1976	3424	385	339	142	191	501	688	652	112	414
		1978	3529	370	367	155	207	501	754	645	114	416
		1980	3620	368	374	172	225	502	809	637	116	417
		1985	3861	388	340	195	275	531	969	612	123	428
		1990	4087	417	347	171	277	591	1100	628	109	447
29	RMLI.....	1974	2116	196	187	98	118	265	412	448	85	307
		1976	2101	194	186	89	121	258	426	442	72	313
		1978	2098	182	189	94	119	256	447	428	70	313
		1980	2066	172	184	92	118	251	458	416	67	308
		1985	2054	168	160	97	128	252	506	375	73	295
		1990	2060	173	155	83	125	260	556	352	67	289
35	IVELAND.....	1974	756	67	75	47	57	85	153	145	26	101
		1976	781	77	77	42	58	90	164	152	19	102
		1978	793	77	78	42	58	96	167	159	20	96
		1980	811	77	83	43	61	97	176	163	17	94
		1985	846	82	78	47	63	101	206	162	26	81
		1990	900	87	83	43	66	106	239	161	27	88
37	EVJE OG HORNES.	1974	3027	322	310	148	196	398	623	621	84	325
		1976	3038	332	303	153	185	406	633	610	90	326
		1978	3046	322	310	155	180	407	659	586	102	325
		1980	3052	319	316	153	181	406	679	556	114	328
		1985	3077	318	298	167	182	399	770	502	90	351
		1990	3095	326	290	147	182	403	840	462	92	353

TABELL 4 FORTS.		FOLKEMENGDEN VED UTGANGEN AV ÅRET, ETTER ALDER. KOMMUNER 1974-1990									ALTERNATIV L	
		POPULATION AT THE END OF THE YEAR, BY AGE. MUNICIPALITIES 1974-1990									ALTERNATIVE L	
KOMMUNE	ÅR	I ALT	ALDER					AGE				
MUNICIPALITY	YEAR	TOTAL	0-6 ÅR YEARS	7-12 ÅR	13-15 ÅR	16-19 ÅR	20-29 ÅR	30-49 ÅR	50-66 ÅR	67-69 ÅR	70 ÅR OG OVER YEARS AND OVER	
09 AUST-AGDER FORTS.												
38 BYGLAND.....	1974	1516	114	81	55	95	195	285	393	64	234	
	1976	1481	105	91	51	81	196	282	384	58	233	
	1978	1460	98	94	52	79	189	283	363	69	233	
	1980	1428	95	95	48	78	182	283	335	78	234	
	1985	1356	85	82	50	75	172	311	279	53	249	
	1990	1312	87	79	45	73	164	333	239	58	234	
40 VALLE.....	1974	1449	128	115	53	77	190	264	357	47	218	
	1976	1432	122	111	60	71	192	263	342	55	216	
	1978	1402	117	115	58	70	184	264	322	63	209	
	1980	1383	114	110	58	68	184	280	295	66	208	
	1985	1335	108	103	60	66	172	307	255	49	215	
	1990	1287	107	96	49	67	174	324	215	51	204	
41 BYKLE.....	1974	485	33	36	14	35	77	85	122	17	66	
	1976	502	43	35	17	31	85	95	119	16	61	
	1978	531	45	39	19	32	92	109	111	23	61	
	1980	557	45	41	19	36	98	119	107	29	63	
	1985	607	55	47	23	38	112	149	88	22	73	
	1990	641	60	47	23	46	127	171	78	12	77	
10 VEST-AGDER												
	1974	130459	15654	13832	6431	8444	19272	28163	24497	3050	11116	
	1976	132060	14880	14096	6651	8411	19605	29171	24668	3232	11346	
	1978	133427	14110	13973	6976	8587	19653	30505	24653	3425	11545	
	1980	134761	13559	13690	7065	8996	19993	31692	24317	3601	11848	
	1985	137842	13751	11959	6856	9419	20820	35290	23058	3834	12855	
	1990	140656	14328	11634	5761	8883	21649	38788	21616	4058	13939	
01 KRISTIANSAND....	1974	59240	6916	6224	2970	3888	9363	13592	10984	1243	4060	
	1976	59861	6498	6240	3002	3929	9455	13928	11146	1387	4276	
	1978	60381	6109	6075	3090	4033	9448	14391	11275	1485	4475	
	1980	60884	5855	5835	3096	4141	9619	14780	11252	1575	4731	
	1985	62020	5876	4981	2890	4224	9990	16105	10860	1691	5403	
	1990	63009	6051	4831	2406	3852	10219	17545	10230	1833	6042	
02 MANDAL.....	1974	11515	1340	1222	552	777	1638	2404	2183	318	1081	
	1976	11559	1303	1222	567	718	1647	2478	2229	292	1103	
	1978	11593	1225	1222	604	709	1613	2579	2232	306	1103	
	1980	11636	1146	1206	626	752	1590	2675	2203	327	1111	
	1985	11742	1123	1050	620	804	1576	2969	2069	358	1173	
	1990	11888	1149	993	512	775	1640	3247	1899	397	1276	
03 FARSUND.....	1974	8834	1081	913	416	561	1223	1822	1687	227	904	
	1976	8943	1034	963	438	530	1253	1910	1679	229	907	
	1978	9039	982	975	471	530	1244	2024	1673	240	900	
	1980	9136	933	977	496	570	1245	2127	1632	259	897	
	1985	9353	940	869	503	619	1264	2418	1522	277	941	
	1990	9534	974	833	418	609	1337	2657	1421	279	1006	
04 FLEKKEFJORD.....	1974	8722	931	792	406	518	1163	1720	1926	260	1006	
	1976	8670	867	826	402	513	1157	1734	1897	263	1011	
	1978	8626	816	817	425	505	1149	1801	1805	301	1007	
	1980	8575	770	807	399	538	1146	1865	1712	326	1012	
	1985	8471	763	697	393	540	1157	2036	1491	289	1105	
	1990	8401	783	656	331	521	1181	2201	1328	283	1117	
14 VENNESLA.....	1974	10473	1430	1213	585	755	1543	2285	1717	207	738	
	1976	10694	1340	1272	600	765	1584	2384	1760	225	764	
	1978	10878	1272	1253	627	799	1608	2495	1810	223	791	
	1980	11052	1238	1223	637	832	1658	2595	1836	217	816	
	1985	11441	1272	1065	607	870	1767	2892	1858	264	846	
	1990	11801	1332	1050	512	808	1841	3201	1808	305	944	
17 SONGDALEN.....	1974	3859	555	508	202	221	538	901	593	91	250	
	1976	4009	543	511	226	239	565	972	608	83	262	
	1978	4150	532	514	241	258	587	1046	614	82	276	
	1980	4268	526	512	252	271	615	1114	613	77	288	
	1985	4534	559	460	247	293	685	1288	598	97	307	
	1990	4774	605	467	213	278	732	1451	589	100	339	
18 SØGNE.....	1974	5476	783	698	252	350	814	1275	839	100	365	
	1976	5807	754	716	327	388	876	1405	864	102	375	
	1978	6101	747	737	356	420	926	1540	885	111	379	
	1980	6404	757	746	375	456	1002	1662	896	122	388	
	1985	7057	835	696	384	514	1145	1989	935	129	430	
	1990	7632	922	724	340	504	1259	2288	981	142	472	
21 MARNAPDAL.....	1974	2109	244	207	95	136	287	389	420	43	288	
	1976	2138	244	219	99	125	297	413	411	59	271	
	1978	2148	233	218	106	125	302	436	405	60	263	
	1980	2166	223	223	110	134	303	464	393	63	253	
	1985	2233	227	201	117	149	316	541	362	67	253	
	1990	2309	241	197	101	151	338	610	343	66	262	

TABELL 4 FORTS.		FOLKEMENGDEN VED UTGANGEN AV ÅRET, ETTER ALDER.							KOMMUNER 1974-1990		ALTERNATIV L	
POPULATION AT THE END OF THE YEAR, BY AGE.		MUNICIPALITIES 1974-1990							ALTERNATIVE L			
KOMMUNE	ÅR	I ALT	ALDER				AGE					
MUNICIPALITY	YEAR	TOTAL	0-6 ÅR YEARS	7-12 ÅR	13-15 ÅR	16-19 ÅR	20-29 ÅR	30-49 ÅR	50-66 ÅR	67-69 ÅR	70 ÅR OG OVER YEARS AND OVER	
10 VEST-ÅGDER FORTS.												
26	ÅSERAL.....	1974	862	57	93	43	52	77	146	220	39	135
		1976	856	72	77	39	51	78	152	212	38	137
		1978	851	66	80	42	53	78	155	204	35	138
		1980	829	64	77	42	53	74	162	188	32	137
		1985	832	67	70	43	59	76	192	156	34	135
		1990	821	68	69	37	59	80	207	134	34	133
27	AUDNEDAL.....	1974	1435	154	126	62	88	177	239	327	46	216
		1976	1430	143	134	63	81	184	254	303	54	214
		1978	1416	138	137	66	79	179	269	288	50	210
		1980	1407	131	135	68	85	180	284	264	47	213
		1985	1384	134	121	69	92	185	317	212	51	203
		1990	1362	138	115	58	89	193	352	166	48	203
29	LINDESNES.....	1974	4022	421	408	189	272	533	704	858	129	508
		1976	4013	442	399	184	242	539	737	846	127	497
		1978	4021	419	404	192	239	534	780	823	135	495
		1980	4018	398	397	199	255	538	809	781	144	497
		1985	4014	395	349	200	276	538	911	688	134	523
		1990	4021	412	336	167	268	566	998	616	135	523
32	LYNGDAL.....	1974	5314	721	536	240	346	810	1019	966	130	546
		1976	5543	691	614	274	336	869	1114	973	126	546
		1978	5751	683	646	305	350	897	1232	977	131	530
		1980	5962	672	669	332	389	937	1334	964	142	523
		1985	6455	728	638	358	449	1024	1626	933	161	538
		1990	6891	794	645	314	460	1139	1878	915	170	576
34	HÅGEBOSTAD.....	1974	1488	182	142	67	71	167	270	334	45	210
		1976	1441	154	154	69	63	164	268	313	52	204
		1978	1400	139	148	73	61	153	273	296	52	205
		1980	1360	129	142	73	62	142	270	282	54	206
		1985	1263	116	113	65	63	133	285	234	48	206
		1990	1190	113	103	52	57	135	295	185	52	198
37	KVINSDAL.....	1974	5421	658	602	264	318	726	1074	1063	131	585
		1976	5466	634	601	287	337	735	1108	1047	145	572
		1978	5496	604	604	305	337	744	1169	1006	160	567
		1980	5524	582	605	293	366	755	1233	959	162	569
		1985	5594	592	536	297	381	788	1389	856	167	588
		1990	5647	620	513	250	372	817	1518	774	160	623
46	SIRDAL.....	1974	1689	181	148	88	91	213	323	380	41	224
		1976	1630	161	148	74	94	202	314	380	50	207
		1978	1576	145	143	73	89	191	315	360	54	206
		1980	1540	135	136	67	92	189	318	342	54	207
		1985	1449	124	113	63	86	176	332	284	67	204
		1990	1376	126	102	50	80	172	340	227	54	225
11	ROGALAND	1974	283770	36088	30224	14184	18922	44041	61076	51621	6408	21206
		1976	287581	34029	31480	14440	18871	44331	63811	51777	6830	22012
		1978	290873	31862	31936	15111	18935	44659	66834	51440	7307	22789
		1980	294047	30382	31543	15557	19575	44850	69899	50829	7524	23888
		1985	301397	30444	26932	15716	21319	46034	78285	48056	8265	26346
		1990	308103	31723	25857	12928	20204	48495	85868	45673	8193	29162
01	EIGERSUND.....	1974	11193	1345	1123	527	746	1768	2430	1999	309	946
		1976	11490	1331	1172	567	722	1839	2577	1997	289	996
		1978	11755	1313	1204	591	717	1903	2728	1989	278	1032
		1980	12014	1322	1207	612	754	1891	2933	1964	281	1050
		1985	12606	1365	1169	636	808	1941	3411	1886	302	1088
		1990	13149	1428	1184	590	809	2037	3813	1837	309	1142
02	SANDNES.....	1974	33465	4370	3700	1762	2327	5520	7553	5680	626	1927
		1976	34207	4218	3808	1787	2332	5553	7950	5827	704	2028
		1978	34860	3974	3889	1830	2378	5596	8377	5903	766	2147
		1980	35492	3794	3856	1894	2446	5661	8772	5970	790	2309
		1985	36861	3789	3333	1920	2639	5820	9893	5877	947	2643
		1990	38095	3933	3183	1600	2525	6132	10889	5759	967	3107
03	STAVANGER.....	1974	85576	9567	7974	4021	5501	13985	18407	17263	2079	6779
		1976	86038	9013	8156	3916	5480	13847	19016	17252	2278	7080
		1978	86387	8378	8210	3951	5514	13752	19757	16946	2499	7380
		1980	86688	7889	8033	4012	5597	13708	20380	16622	2604	7843
		1985	87604	7682	6805	3996	5911	13771	22528	15203	2809	8899
		1990	88460	7838	6397	3289	5583	14289	24461	14024	2677	9902
06	HAUGESUND.....	1974	27375	3086	2427	1212	1852	4307	5435	5929	699	2428
		1976	27172	2777	2582	1152	1776	4239	5514	5825	792	2515
		1978	26951	2460	2582	1215	1712	4183	5622	5719	840	2618
		1980	26741	2229	2494	1236	1758	4108	5762	5527	874	2753
		1985	26412	2135	1913	1220	1919	4091	6171	4933	957	3073
		1990	26169	2182	1752	901	1759	4281	6593	4354	932	3415

TABELL 4 FORTS.		FOLKEMENGDEN VED UTGANGEN AV ÅRET, ETTER ALDER. KOMMUNER 1974-1990									ALTERNATIV L	
		POPULATION AT THE END OF THE YEAR, BY AGE. MUNICIPALITIES 1974-1990									ALTERNATIVE L	
KOMMUNE	ÅR	I ALT	ALDER					AGE				
MUNICIPALITY	YEAR	TOTAL	0-6 ÅR YEARS	7-12 ÅR	13-15 ÅR	16-19 ÅR	20-29 ÅR	30-49 ÅR	50-66 ÅR	67-69 ÅR	70 ÅR OG OVER YEARS AND OVER	
11 ROGALAND FORTS.												
11 SOKNDAL.....	1974	3476	364	368	170	245	454	673	759	105	338	
	1976	3440	365	340	175	226	451	676	752	103	352	
	1978	3416	348	338	173	216	447	688	746	101	359	
	1980	3381	338	321	170	220	426	710	724	103	369	
	1985	3339	324	292	164	222	409	774	648	118	388	
	1990	3319	324	282	147	209	409	838	564	122	424	
12 LUND.....	1974	2671	318	274	135	190	352	486	533	84	299	
	1976	2748	331	295	142	181	375	522	514	81	307	
	1978	2816	334	302	148	182	396	570	499	75	310	
	1980	2895	340	309	155	194	406	620	487	75	309	
	1985	3068	364	307	165	217	429	748	448	82	308	
	1990	3243	392	318	157	220	461	862	443	71	319	
14 BJERKREIM.....	1974	1950	255	225	116	149	266	353	352	49	185	
	1976	1977	261	234	116	136	275	373	349	47	186	
	1978	1996	256	240	119	134	282	392	348	48	177	
	1980	2030	255	238	122	142	281	419	341	51	181	
	1985	2089	266	229	124	149	284	476	314	57	190	
	1990	2150	276	232	114	149	295	538	289	53	204	
19 HÅ.....	1974	11238	1701	1315	636	821	1856	2166	1769	239	735	
	1976	11440	1601	1425	612	838	1882	2305	1771	234	772	
	1978	11605	1517	1437	656	853	1911	2421	1762	249	799	
	1980	11764	1475	1401	691	878	1942	2556	1726	271	824	
	1985	12226	1520	1218	688	1001	2046	2903	1673	263	914	
	1990	12673	1619	1216	589	934	2195	3226	1658	267	969	
20 KLEPP.....	1974	9796	1599	1307	528	656	1620	2201	1270	157	458	
	1976	10163	1514	1399	574	696	1660	2398	1281	159	482	
	1978	10532	1461	1434	629	718	1717	2587	1307	167	512	
	1980	10866	1445	1426	676	756	1773	2770	1307	178	535	
	1985	11626	1527	1268	689	891	1916	3213	1343	192	587	
	1990	12345	1651	1289	596	850	2088	3586	1416	201	668	
21 TIME.....	1974	8922	1280	1089	530	629	1411	2001	1273	170	539	
	1976	9237	1236	1185	514	662	1445	2159	1313	161	562	
	1978	9522	1187	1212	561	684	1486	2303	1346	168	575	
	1980	9804	1168	1199	598	713	1530	2461	1368	179	588	
	1985	10507	1237	1070	609	836	1643	2857	1436	184	635	
	1990	11162	1330	1083	528	791	1785	3228	1511	220	686	
22 GJESDAL.....	1974	4762	719	543	211	298	781	943	781	111	375	
	1976	4818	640	558	256	308	783	993	775	114	391	
	1978	4862	602	568	263	314	793	1046	758	116	402	
	1980	4891	574	565	271	322	795	1095	736	113	420	
	1985	4976	570	487	274	349	818	1235	666	136	441	
	1990	5044	590	462	229	332	856	1350	634	108	483	
24 SOLA.....	1974	11162	1723	1432	644	780	1756	2849	1409	141	428	
	1976	11676	1613	1547	725	809	1799	3062	1507	162	452	
	1978	12136	1549	1609	764	841	1844	3295	1576	178	480	
	1980	12604	1507	1628	806	883	1896	3528	1658	186	512	
	1985	13584	1556	1455	848	978	2007	4124	1788	217	611	
	1990	14338	1647	1414	712	948	2159	4584	1887	270	708	
27 RANDA ERG.....	1974	5262	847	786	266	324	748	1413	594	63	226	
	1976	5482	809	776	340	342	764	1524	624	67	236	
	1978	5660	777	803	354	352	774	1633	651	76	240	
	1980	5849	752	810	373	367	792	1738	686	78	253	
	1985	6156	763	707	385	402	825	1982	735	88	269	
	1990	6403	793	679	319	385	879	2160	767	117	304	
29 FORSAND.....	1974	907	113	77	39	38	127	150	188	38	137	
	1976	883	93	85	41	39	130	152	172	35	136	
	1978	879	90	87	42	38	131	162	154	36	139	
	1980	856	85	86	41	39	128	168	141	30	138	
	1985	827	82	76	41	43	127	188	108	31	131	
	1990	797	84	72	36	42	129	204	87	19	124	
30 STRAND.....	1974	7422	1062	877	386	539	1096	1611	1238	137	476	
	1976	7551	1020	913	409	496	1132	1675	1261	167	478	
	1978	7671	959	923	442	485	1165	1752	1267	188	490	
	1980	7799	917	932	450	515	1154	1852	1268	178	533	
	1985	8032	913	824	456	544	1189	2073	1256	199	578	
	1990	8244	951	779	377	543	1223	2289	1218	216	648	
33 HJELMELAND.....	1974	2586	264	249	114	182	292	444	580	96	365	
	1976	2543	257	242	114	171	296	449	544	100	370	
	1978	2492	238	238	119	164	297	459	507	103	367	
	1980	2466	225	237	115	168	294	477	477	90	383	
	1985	2393	219	201	116	172	293	527	403	93	369	
	1990	2343	226	189	94	172	299	578	354	73	358	

TABELL 4 FORTS.		FOLKEMENGDEN VED UTGANGEN AV ÅRET, ETTER ALDER. KOMMUNER 1974-1990								ALTERNATIV L		
		POPULATION AT THE END OF THE YEAR, BY AGE. MUNICIPALITIES 1974-1990								ALTERNATIVE L		
KOMMUNE	ÅR	I ALT	ALDER					AGE				
MUNICIPALITY	YEAR	TOTAL	0-6 ÅR YEARS	7-12 ÅR	13-15 ÅR	16-19 ÅR	20-29 ÅR	30-49 ÅR	50-66 ÅR	67-69 ÅR	70 ÅR OG OVER YEARS AND OVER	
11 ROGALAND FORTS.												
34 SULDAL.....	1974	3797	436	364	187	240	441	702	777	126	524	
	1976	3787	414	385	180	227	453	720	767	124	517	
	1978	3767	387	384	191	219	460	745	738	136	507	
	1980	3744	367	380	191	229	459	787	708	126	497	
	1985	3743	367	341	193	241	471	869	646	122	493	
	1990	3767	381	325	161	244	484	975	608	110	479	
35 SAUDA.....	1974	5799	607	584	310	426	744	1335	1104	148	541	
	1976	5724	561	581	290	422	750	1288	1133	141	558	
	1978	5648	522	550	299	413	757	1274	1128	149	556	
	1980	5569	515	517	290	386	776	1263	1124	138	560	
	1985	5376	497	428	257	379	769	1255	1073	160	558	
	1990	5227	496	413	217	312	752	1337	982	136	582	
41 FINNØY.....	1974	2466	220	258	113	156	282	440	607	97	293	
	1976	2399	213	239	120	133	284	437	571	96	306	
	1978	2334	196	214	128	128	278	443	533	100	314	
	1980	2270	191	197	110	136	264	446	505	96	325	
	1985	2142	185	167	94	122	256	461	412	97	348	
	1990	2027	182	156	79	103	250	491	324	78	364	
42 RENNESØY.....	1974	2094	246	230	107	142	240	410	466	58	195	
	1976	2100	212	241	119	136	247	423	452	69	201	
	1978	2105	209	221	133	136	250	443	435	72	206	
	1980	2108	205	215	122	150	246	446	430	74	220	
	1985	2093	206	190	105	141	255	490	399	69	238	
	1990	2091	215	182	93	123	248	547	358	70	255	
44 KVITSØY.....	1974	536	46	53	40	35	30	125	125	17	65	
	1976	509	42	57	30	30	30	115	125	20	60	
	1978	489	37	49	32	30	25	107	120	19	70	
	1980	478	33	46	29	30	27	109	122	15	67	
	1985	430	29	32	22	25	24	107	109	17	65	
	1990	411	28	32	17	21	24	107	86	24	72	
45 BOKN.....	1974	706	89	70	44	53	85	151	133	20	61	
	1976	700	78	85	40	47	84	150	136	18	62	
	1978	695	66	85	41	46	81	155	136	19	66	
	1980	684	59	79	42	47	82	157	132	19	67	
	1985	680	59	62	43	54	82	167	120	25	68	
	1990	668	60	58	32	48	84	182	106	19	79	
46 TYSVÆR.....	1974	6385	980	764	315	362	908	1320	1027	141	568	
	1976	6696	951	848	349	385	971	1469	1001	152	570	
	1978	6993	912	909	394	401	1033	1619	988	159	578	
	1980	7251	883	938	424	444	1081	1776	953	161	591	
	1985	7864	965	815	476	546	1222	2141	932	150	617	
	1990	8410	1078	823	386	544	1385	2458	964	152	620	
49 KARMØY.....	1974	29448	4332	3603	1509	1891	4376	6569	4811	555	1802	
	1976	30047	3973	3797	1623	1941	4450	6927	4881	580	1875	
	1978	30581	3632	3914	1773	1932	4509	7295	4958	626	1942	
	1980	31094	3390	3904	1859	2062	4543	7684	4956	669	2027	
	1985	32074	3407	3128	1924	2354	4749	8599	4822	804	2287	
	1990	32912	3588	2952	1460	2209	5120	9390	4695	822	2676	
51 UTSIRA.....	1974	291	13	25	17	23	38	52	84	11	28	
	1976	290	20	23	12	19	38	55	85	11	27	
	1978	276	18	23	12	19	36	55	74	12	27	
	1980	278	16	23	11	18	36	52	72	15	35	
	1985	278	16	17	12	19	35	59	63	11	46	
	1990	257	15	14	7	18	40	60	43	14	46	
54 VINDAFJORD.....	1974	4485	511	507	245	317	558	857	870	132	488	
	1976	4464	486	507	237	317	554	882	862	126	493	
	1978	4445	440	511	251	309	553	906	852	127	496	
	1980	4431	408	502	257	321	551	938	825	130	499	
	1985	4411	401	398	259	357	562	1034	763	135	502	
	1990	4399	416	371	198	331	591	1122	705	137	528	
12 HORDALAND												
	1974	384990	46545	38787	18640	24607	61874	81052	70876	9751	32858	
	1976	387288	43776	39852	18619	24693	61428	84583	70346	10105	33886	
	1978	388946	41093	40006	19031	24636	60993	88396	69515	10306	34970	
	1980	390533	38822	39359	19770	24790	61054	91868	68266	10556	36048	
	1985	394179	38355	33541	19359	26573	61840	101386	63923	10879	38323	
	1990	397568	39411	31759	15952	24801	64044	110189	60082	10920	40410	
01 BERGEN.....												
	1974	214019	24714	20139	9616	13068	36927	46663	39493	5450	17949	
	1976	214045	22872	20430	9645	13200	36056	48382	39264	5541	18655	
	1978	213762	21130	20285	9765	13274	35512	49954	38960	5567	19315	
	1980	213424	19713	19645	10027	13379	35387	51288	38255	5840	19890	
	1985	212656	19031	16186	9549	14059	35770	54963	36000	5935	21163	
	1990	212113	19329	14971	7625	12759	36874	58520	33798	6007	22230	

TABELL 4 FORTS.		FOLKEMENGDEN VED UTGANGEN AV ÅRET, ETTER ALDER. KOMMUNER 1974-1990									ALTERNATIV L	
		POPULATION AT THE END OF THE YEAR, BY AGE. MUNICIPALITIES 1974-1990									ALTERNATIVE L	
KOMMUNE	ÅR	I ALT	ALDER									AGE
MUNICIPALITY	YEAR	TOTAL	0-6	7-12	13-15	16-19	20-29	30-49	50-66	67-69	70 ÅR	
			ÅR	ÅR	ÅR	ÅR	ÅR	ÅR	ÅR	ÅR	OG OVER	
			YEARS								YEARS	
											AND OVER	
12 HORDALAND FORTS.												
11	ETNE.....	1974	3862	445	387	189	254	464	709	851	116	447
		1976	3789	416	391	181	236	457	716	819	126	447
		1978	3740	388	383	178	228	448	746	774	137	458
		1980	3666	361	372	180	225	437	765	724	133	469
		1985	3537	347	309	174	232	414	834	609	125	493
		1990	3416	344	289	139	216	417	886	510	125	490
14	ØLEN.....	1974	2803	313	287	151	194	323	534	589	96	316
		1976	2783	299	300	144	184	322	547	576	92	319
		1978	2777	284	301	144	183	323	572	553	94	323
		1980	2770	269	297	148	182	317	598	532	86	341
		1985	2746	264	253	149	195	313	675	466	88	343
		1990	2735	274	244	123	185	318	733	419	88	351
16	SVEIO.....	1974	3784	512	396	189	234	528	732	722	93	378
		1976	3827	474	426	195	235	539	774	706	99	379
		1978	3882	455	438	199	236	551	827	686	107	383
		1980	3921	434	435	206	242	558	882	666	108	390
		1985	4015	446	382	212	267	572	1015	609	113	399
		1990	4124	471	378	182	259	599	1130	578	106	421
19	BUMLØ.....	1974	8692	1215	986	488	616	1315	1634	1539	201	698
		1976	8816	1157	1037	481	621	1343	1714	1548	203	712
		1978	8908	1095	1053	492	622	1357	1816	1535	217	721
		1980	9008	1042	1051	514	634	1361	1924	1521	215	746
		1985	9242	1055	916	529	695	1379	2200	1435	247	786
		1990	9490	1094	890	448	675	1443	2457	1362	257	864
21	STORD.....	1974	12189	1938	1468	683	875	2245	2693	1584	170	533
		1976	12886	1907	1632	705	911	2390	2948	1656	184	553
		1978	13495	1860	1723	756	943	2488	3232	1712	212	569
		1980	14117	1831	1775	826	992	2574	3535	1758	219	607
		1985	15445	1953	1629	894	1146	2764	4253	1849	254	703
		1990	16616	2108	1633	773	1158	3002	4874	1959	288	821
22	FITJAR.....	1974	2721	387	325	151	216	446	478	447	54	217
		1976	2823	388	333	156	232	472	514	457	56	215
		1978	2915	379	346	167	236	490	562	459	62	214
		1980	3005	368	353	178	247	504	610	464	62	219
		1985	3223	395	326	192	282	540	722	457	78	231
		1990	3443	426	331	171	288	586	841	469	70	261
23	TYNES.....	1974	2692	221	254	134	167	263	473	671	98	411
		1976	2573	211	234	123	146	246	453	658	96	406
		1978	2453	186	217	116	139	228	442	621	104	400
		1980	2336	166	202	113	130	208	427	590	104	396
		1985	2151	148	157	102	124	185	437	491	98	409
		1990	2004	143	141	80	108	180	453	391	103	405
24	KVIHNERAD.....	1974	12338	1702	1444	658	778	1764	2523	2154	282	1033
		1976	12343	1583	1474	676	769	1766	2609	2117	303	1046
		1978	12352	1478	1481	688	759	1750	2719	2080	322	1075
		1980	12355	1388	1463	720	767	1720	2846	2032	316	1103
		1985	12373	1358	1250	725	818	1689	3164	1859	346	1164
		1990	12375	1379	1177	595	774	1724	3422	1741	313	1250
27	JONDAL.....	1974	1279	145	120	42	69	156	196	307	44	200
		1976	1224	124	106	49	69	148	196	288	45	199
		1978	1170	115	104	47	63	145	189	265	50	192
		1980	1118	109	95	46	56	141	188	243	52	188
		1985	1018	100	78	40	56	131	188	174	52	199
		1990	945	97	72	36	48	125	193	134	30	210
28	ØRDA.....	1974	9468	981	834	472	645	1328	2000	2161	260	787
		1976	9230	900	832	407	618	1255	1954	2148	281	835
		1978	9001	822	801	409	555	1223	1902	2108	311	870
		1980	8818	768	762	400	512	1193	1876	2051	327	929
		1985	8404	714	616	360	502	1097	1889	1802	336	1088
		1990	8047	682	564	293	432	1052	1933	1577	331	1183
30	ULLENSVANG.....	1974	5075	575	511	239	358	661	986	1071	134	540
		1976	5192	582	523	246	368	686	1064	1035	148	540
		1978	5278	572	542	258	354	719	1128	998	153	554
		1980	5346	574	546	266	354	750	1194	948	150	564
		1985	5490	605	503	269	388	782	1361	829	167	586
		1990	5589	645	504	238	369	820	1504	726	164	619
33	ULVIK.....	1974	1359	136	117	70	83	211	253	291	46	152
		1976	1352	129	121	56	81	209	256	295	48	157
		1978	1332	123	112	57	80	208	264	281	46	161
		1980	1314	112	110	57	74	206	267	277	42	169
		1985	1268	110	88	49	75	202	285	250	42	167
		1990	1233	109	82	39	69	202	298	215	55	164

TABELL 4 FORTS.		FOLKEMENGDEN VED UTGANGEN AV ÅRET, ETTER ALDER. KOMMUNER 1974-1990								ALTERNATIV L		
		POPULATION AT THE END OF THE YEAR, BY AGE. MUNICIPALITIES 1974-1990								ALTERNATIVE L		
KOMMUNE	ÅR	I ALT	ALDER									
MUNICIPALITY	YEAR	TOTAL	AGE									
			0-6	7-12	13-15	16-19	20-29	30-49	50-66	67-69	70 ÅR	
			ÅR	ÅR	ÅR	ÅR	ÅR	ÅR	ÅR	ÅR	OG OVER	
			YEARS								YEARS	
											AND OVER	
12 HORDALAND FORTS.												
34	GRANVIN.....	1974	1000	74	88	51	62	126	188	228	32	151
		1976	998	78	87	45	63	126	197	209	45	148
		1978	979	75	83	45	62	126	202	196	45	145
		1980	975	74	80	45	62	130	209	179	45	151
		1985	950	70	71	42	61	132	226	158	33	157
		1990	928	72	67	33	54	132	242	152	24	152
35	VOSS.....	1974	13907	1420	1361	737	966	1843	2828	2704	411	1637
		1976	13813	1314	1370	697	954	1853	2874	2677	444	1630
		1978	13711	1247	1296	702	948	1845	2942	2638	437	1656
		1980	13612	1167	1262	710	910	1857	3009	2624	407	1666
		1985	13404	1150	1062	626	913	1844	3246	2502	416	1645
		1990	13271	1160	1004	521	822	1838	3494	2340	452	1640
38	KVAM.....	1974	8761	959	914	472	660	1230	1681	1770	258	817
		1976	8669	892	908	454	634	1231	1702	1729	286	833
		1978	8603	844	863	458	625	1215	1742	1681	291	884
		1980	8512	782	840	464	600	1217	1769	1637	280	923
		1985	8308	759	695	408	600	1204	1891	1472	283	996
		1990	8114	758	647	333	535	1187	2018	1326	272	1038
41	FUSA.....	1974	3673	382	383	212	247	403	668	793	131	454
		1976	3543	325	378	205	237	395	653	760	135	455
		1978	3422	300	351	198	226	378	650	717	134	468
		1980	3308	271	332	194	211	370	645	684	125	476
		1985	3093	252	268	165	203	352	669	576	123	485
		1990	2912	251	239	135	175	334	703	468	119	488
42	SAMNANGER.....	1974	2187	230	196	116	136	289	384	500	65	271
		1976	2159	217	209	100	128	283	396	486	74	266
		1978	2120	204	206	101	120	275	400	465	74	275
		1980	2089	191	207	97	121	268	404	447	77	277
		1985	2022	184	175	100	124	253	443	379	81	283
		1990	1975	185	164	83	119	256	488	314	68	298
43	OS.....	1974	9081	1262	1087	483	629	1493	2023	1405	183	516
		1976	9381	1243	1142	487	632	1535	2190	1401	190	561
		1978	9656	1192	1172	521	625	1543	2394	1411	207	591
		1980	9906	1151	1167	569	634	1558	2577	1416	218	616
		1985	10450	1159	1040	578	739	1587	2997	1408	220	722
		1990	10869	1192	1003	495	708	1668	3346	1424	238	795
44	AUSTEVOLL.....	1974	3855	482	436	220	304	492	762	708	114	337
		1976	3832	440	450	212	287	486	779	720	103	355
		1978	3807	406	445	217	275	468	819	713	105	359
		1980	3800	376	428	228	271	456	851	713	103	374
		1985	3798	363	357	215	295	442	942	675	117	392
		1990	3806	364	335	177	274	444	1037	626	124	425
45	SUND.....	1974	3259	420	385	168	214	470	648	597	81	276
		1976	3339	408	393	174	206	484	701	596	89	288
		1978	3387	388	401	184	206	481	761	576	92	298
		1980	3442	378	393	198	210	490	809	560	93	311
		1985	3556	379	347	196	241	498	943	515	102	335
		1990	3669	395	340	168	231	521	1069	489	90	366
46	FJELL.....	1974	8271	1297	1055	475	515	1304	1771	1210	158	486
		1976	8903	1298	1195	495	568	1417	2028	1231	158	513
		1978	9482	1301	1278	553	593	1486	2321	1256	166	528
		1980	10076	1314	1330	631	630	1575	2609	1263	171	553
		1985	11343	1447	1269	685	789	1752	3294	1291	212	604
		1990	12467	1599	1310	616	806	1951	3909	1366	214	696
47	ASKØY.....	1974	15589	2379	1911	851	1058	2734	3392	2266	246	752
		1976	16048	2277	1992	897	1106	2757	3649	2297	278	795
		1978	16416	2163	2037	935	1143	2786	3882	2331	297	842
		1980	16782	2075	2028	989	1184	2847	4101	2341	327	890
		1985	17467	2096	1747	987	1302	3013	4601	2327	358	1036
		1990	17971	2197	1664	807	1218	3200	5017	2332	355	1181
51	VAKSDAL.....	1974	5075	510	452	240	357	639	1057	1125	157	538
		1976	4908	454	463	224	313	589	1023	1109	177	556
		1978	4773	408	450	222	282	566	1007	1085	171	582
		1980	4648	371	437	210	266	527	992	1074	165	606
		1985	4392	333	347	206	264	464	1033	963	164	618
		1990	4204	318	307	166	242	446	1091	836	169	629
52	MODALEN.....	1974	276	27	25	23	15	27	56	51	14	38
		1976	275	30	29	13	17	27	53	56	11	39
		1978	273	26	31	13	15	25	63	53	8	39
		1980	258	26	27	12	13	23	59	50	7	41
		1985	249	27	23	13	15	22	65	46	9	29
		1990	242	24	23	12	12	24	68	42	6	31

TABELL 4 FORTS. FOLKEMENGDEN VED UTGANGEN AV ÅRET, ETTER ALDER. KOMMUNER 1974-1990 ALTERNATIV L
 POPULATION AT THE END OF THE YEAR, BY AGE. MUNICIPALITIES 1974-1990 ALTERNATIVE L

KOMMUNE MUNICIPALITY	ÅR YEAR	I ALT TOTAL	ALDER AGE								70 ÅR OG OVER YEARS AND OVER
			0-6 ÅR YEARS	7-12 ÅR	13-15 ÅR	16-19 ÅR	20-29 ÅR	30-49 ÅR	50-66 ÅR	67-69 ÅR	
12 HORDALAND FORTS.											
53 OSTERØY.....	1974	6114	845	684	307	370	904	1152	1098	173	581
	1976	6261	815	734	320	387	915	1248	1077	177	588
	1978	6381	794	770	340	379	934	1344	1038	174	608
	1980	6498	777	801	342	394	953	1435	1002	171	623
	1985	6708	804	719	378	443	963	1695	904	166	636
	1990	6854	845	702	333	437	1008	1908	830	152	639
56 MELAND.....	1974	2954	453	338	142	180	474	541	484	73	269
	1976	3044	415	370	158	195	494	591	475	74	272
	1978	3130	399	383	169	197	504	656	464	78	280
	1980	3192	388	382	186	204	512	711	448	78	283
	1985	3370	406	350	191	239	539	852	420	78	295
	1990	3513	429	350	167	230	574	974	407	76	306
59 ØYGARDEN.....	1974	2457	250	255	148	170	279	462	546	84	263
	1976	2361	224	244	124	166	258	448	538	84	275
	1978	2279	196	230	120	152	239	443	537	79	283
	1980	2188	173	207	120	141	221	436	519	76	295
	1985	2065	152	160	104	142	197	444	476	89	301
	1990	2003	145	149	86	127	187	482	409	94	324
60 RADØY.....	1974	4219	477	432	218	272	510	773	929	130	478
	1976	4149	463	425	204	247	499	794	896	140	481
	1978	4089	426	437	200	228	462	836	860	147	493
	1980	4034	386	434	212	219	430	865	833	149	506
	1985	3912	351	368	215	238	379	975	694	154	538
	1990	3843	344	337	176	238	371	1086	584	129	578
63 LINDÅS.....	1974	9060	1194	944	437	592	1384	1784	1624	237	864
	1976	9640	1231	1055	475	593	1518	2047	1595	258	868
	1978	10179	1241	1177	505	606	1563	2372	1567	257	891
	1980	10726	1220	1270	583	641	1619	2677	1552	250	914
	1985	11969	1319	1258	681	797	1726	3481	1514	246	947
	1990	13040	1435	1273	616	887	1893	4169	1535	261	971
64 AUSTRHEIM.....	1974	2232	294	266	100	116	337	469	416	64	170
	1976	2372	309	268	120	119	366	530	406	68	186
	1978	2498	312	298	122	122	371	620	390	70	193
	1980	2612	304	314	141	127	381	692	376	69	208
	1985	2857	324	307	157	155	395	878	346	61	234
	1990	3048	345	298	141	170	426	1027	334	64	243
65 FEDJE.....	1974	873	97	107	45	65	101	183	173	24	78
	1976	867	97	100	49	58	100	190	172	23	78
	1978	859	90	102	49	53	91	198	169	25	82
	1980	853	82	103	51	51	85	212	163	30	76
	1985	877	80	91	54	57	79	248	141	31	96
	1990	879	79	85	48	56	78	275	125	28	105
66 MASFJORDEN.....	1974	1866	209	200	113	122	204	356	369	72	221
	1976	1843	204	201	102	113	206	363	349	69	236
	1978	1837	194	210	101	107	193	391	336	67	238
	1980	1824	181	211	107	107	179	406	324	61	248
	1985	1821	174	194	114	117	161	477	286	55	243
	1990	1830	173	186	97	120	164	542	264	48	236
14 SOGN OG FJORDANE	1974	102627	11731	10440	5229	6861	14195	20061	19811	3116	11183
	1976	102639	11269	10475	5145	6801	14479	20658	19315	3173	11324
	1978	102541	10703	10442	5279	6734	14468	21557	18701	3169	11488
	1980	102464	10265	10340	5228	6791	14601	22355	18155	3082	11647
	1985	102544	10372	9090	5214	6880	14700	24894	16720	2951	11723
	1990	102910	10675	8851	4399	6595	14974	27373	15389	2983	11671
01 FLORA.....	1974	8740	1148	920	430	641	1379	1743	1539	213	727
	1976	8962	1116	922	457	673	1480	1841	1509	222	742
	1978	9144	1089	944	466	671	1536	1968	1479	236	755
	1980	9318	1080	958	460	670	1611	2081	1453	227	778
	1985	9715	1147	900	485	675	1676	2400	1374	240	818
	1990	10047	1201	917	430	680	1716	2701	1294	237	871
11 GULEN.....	1974	2831	287	273	141	200	322	471	644	95	398
	1976	2781	270	274	139	186	333	482	604	100	393
	1978	2729	253	268	140	180	334	497	560	111	386
	1980	2692	246	254	132	183	334	519	511	118	395
	1985	2595	246	214	124	179	340	569	426	88	409
	1990	2501	253	204	102	156	344	610	363	84	385
12 SOLUND.....	1974	1258	124	95	63	88	154	223	291	46	174
	1976	1228	106	108	57	79	157	222	281	45	173
	1978	1195	100	103	57	74	148	224	267	48	174
	1980	1175	92	100	54	75	150	229	249	48	178
	1985	1094	85	80	47	70	144	234	215	43	176
	1990	1049	85	72	38	60	145	248	187	40	174

TABELL 4 FORTS.		FOLKEMENGDEN VED UTGANGEN AV ÅRET, ETTER ALDER. KOMMUNER 1974-1990								ALTERNATIV L		
		POPULATION AT THE END OF THE YEAR, BY AGE. MUNICIPALITIES 1974-1990								ALTERNATIVE L		
KOMMUNE	ÅR	I ALT	ALDER				AGE					
MUNICIPALITY	YEAR	TOTAL	0-6 ÅR YEARS	7-12 ÅR	13-15 ÅR	16-19 ÅR	20-29 ÅR	30-49 ÅR	50-66 ÅR	67-69 ÅR	70 ÅR OG OVER YEARS AND OVER	
14 SOGN OG FJORDANE FORTS.												
13	HYLLESTAD.....	1974	1754	197	196	83	95	203	330	365	42	243
		1976	1710	187	178	84	90	206	334	344	53	234
		1978	1662	172	170	86	85	199	339	323	60	228
		1980	1622	163	162	82	85	198	346	300	68	218
		1985	1531	159	132	75	79	192	359	254	53	228
		1990	1466	158	125	58	68	188	377	219	46	227
16	HØYANGER.....	1974	5035	480	432	209	305	605	939	1148	188	729
		1976	4857	433	412	204	275	599	914	1112	179	729
		1978	4696	393	388	201	258	574	916	1050	190	726
		1980	4547	363	367	190	253	553	913	987	195	726
		1985	4205	333	288	169	233	522	924	844	166	726
		1990	3945	324	262	131	195	503	953	723	162	692
17	VIK.....	1974	2641	267	251	137	179	321	538	518	79	351
		1976	2565	243	249	126	169	309	529	512	82	346
		1978	2494	221	234	127	167	293	527	505	79	341
		1980	2420	205	219	123	163	284	520	490	80	336
		1985	2279	195	175	104	156	269	526	446	75	333
		1990	2171	190	163	84	134	258	551	395	78	318
18	BALESTRAND.....	1974	1834	167	145	80	147	232	288	404	74	297
		1976	1776	156	147	74	139	228	294	362	77	299
		1978	1718	149	137	74	137	224	298	326	70	303
		1980	1678	143	131	71	139	223	300	305	64	302
		1985	1576	139	107	63	136	219	317	270	41	284
		1990	1498	140	104	54	122	220	340	229	54	235
19	LEIKANGER.....	1974	2817	314	251	150	177	404	540	563	86	332
		1976	2841	287	286	143	179	407	564	552	96	327
		1978	2843	274	281	148	180	407	594	527	90	342
		1980	2843	266	275	148	184	413	607	518	88	344
		1985	2824	269	239	137	187	420	663	488	77	344
		1990	2803	277	230	116	169	425	717	452	84	333
20	SOGNDAL.....	1974	5026	675	533	234	312	799	1064	811	154	444
		1976	5243	634	578	268	344	846	1169	795	144	465
		1978	5425	635	586	293	363	875	1265	784	134	490
		1980	5601	635	599	304	382	924	1357	767	131	502
		1985	5960	692	558	304	414	1012	1590	782	107	501
		1990	6239	744	566	269	393	1073	1791	809	117	477
21	AURLAND.....	1974	2135	249	200	112	113	294	433	381	84	269
		1976	1996	204	198	98	106	265	400	384	67	274
		1978	1899	179	179	95	102	242	384	378	60	280
		1980	1797	159	161	89	94	224	366	374	53	277
		1985	1589	134	119	71	81	199	342	341	52	250
		1990	1440	119	103	53	67	179	335	280	65	239
22	LÆRDAL.....	1974	2328	245	217	101	127	378	426	475	80	279
		1976	2407	257	218	101	136	403	467	467	77	281
		1978	2460	253	217	110	145	419	507	446	73	290
		1980	2510	252	221	113	151	438	542	432	73	288
		1985	2604	271	203	111	163	480	624	398	68	286
		1990	2703	294	208	98	155	508	708	379	69	284
24	ÅRDAL.....	1974	7035	843	896	397	506	1066	1727	1212	125	263
		1976	6830	786	808	395	484	998	1673	1241	148	297
		1978	6656	712	750	397	467	937	1640	1255	154	344
		1980	6493	643	699	380	455	890	1604	1273	167	382
		1985	6149	583	547	325	420	817	1588	1198	187	484
		1990	5845	550	486	254	355	761	1602	1051	204	582
26	LUSTER.....	1974	5006	414	421	231	302	518	882	1257	244	737
		1976	4891	394	413	214	296	506	884	1173	236	775
		1978	4751	368	390	214	293	490	900	1072	216	808
		1980	4621	346	367	206	288	484	906	996	202	826
		1985	4326	335	306	179	279	474	951	824	164	814
		1990	4068	336	288	149	246	461	995	677	159	757
28	ASKVOLL.....	1974	3373	341	335	195	210	421	710	687	92	382
		1976	3309	321	336	177	185	421	701	674	108	386
		1978	3249	297	323	176	179	412	707	657	106	392
		1980	3180	278	306	166	180	399	716	641	101	393
		1985	3046	261	247	154	166	389	751	587	107	384
		1990	2934	259	228	120	141	379	777	533	101	396
29	FJALER.....	1974	3448	346	329	179	220	440	670	743	113	408
		1976	3364	312	321	169	209	440	658	731	113	411
		1978	3274	287	304	168	198	424	664	693	124	412
		1980	3185	264	289	157	197	412	664	649	127	426
		1985	3024	254	231	142	181	398	698	569	105	446
		1990	2862	249	214	112	157	387	723	481	111	428

TABELL 4 FORTS.		FOLKEMENGDEN VED UTGANGEN AV ÅRET, ETTER ALDER, KOMMUNER 1974-1990									ALTERNATIV L
		POPULATION AT THE END OF THE YEAR, BY AGE, MUNICIPALITIES 1974-1990									ALTERNATIVE L
KOMMUNE	ÅR	I ALT	ALDER								AGE
MUNICIPALITY	YEAR	TOTAL	0-6	7-12	13-15	16-19	20-29	30-49	50-66	67-69	70 ÅR
			ÅR	ÅR	ÅR	ÅR	ÅR	ÅR	ÅR	ÅR	OG OVER
			YEARS								YEARS
											AND OVER
14 SOGN OG FJORDANE FORTS.											
30 GAULAR.....	1974	2663	288	227	125	184	324	469	577	97	372
	1976	2652	264	246	120	180	329	492	546	102	373
	1978	2650	247	257	124	177	327	520	529	95	374
	1980	2627	235	257	127	177	320	538	510	90	373
	1985	2655	236	230	140	197	306	633	461	91	361
	1990	2697	243	227	121	204	315	711	435	86	355
31 JØLSTER.....	1974	2708	285	253	119	161	334	494	570	124	368
	1976	2738	274	264	122	165	345	530	543	111	384
	1978	2759	266	274	128	164	347	570	518	104	388
	1980	2782	256	285	133	169	349	606	496	99	389
	1985	2852	264	258	152	190	345	722	445	86	390
	1990	2934	278	258	131	197	366	822	438	80	364
32 FØRDE.....	1974	5814	816	629	277	439	1039	1237	826	111	440
	1976	6264	866	705	300	444	1145	1412	843	114	435
	1978	6698	870	783	332	472	1217	1610	869	114	431
	1980	7131	876	849	369	508	1296	1799	893	109	432
	1985	8153	986	842	458	618	1424	2320	932	145	428
	1990	9092	1094	883	419	682	1594	2773	1016	153	478
33 NAUSTDAL.....	1974	2284	300	234	121	127	324	425	422	64	267
	1976	2366	301	264	112	130	346	471	405	75	262
	1978	2444	298	282	123	136	356	516	394	75	264
	1980	2513	291	296	131	141	365	563	384	72	270
	1985	2672	309	281	156	164	378	687	354	66	277
	1990	2808	331	285	138	174	403	798	356	58	265
36 BREMANGER.....	1974	5506	645	629	355	342	726	1154	959	170	526
	1976	5395	621	594	312	346	729	1138	963	149	543
	1978	5307	578	583	303	327	719	1144	957	143	553
	1980	5212	548	565	289	305	710	1148	955	126	566
	1985	5019	522	481	277	285	661	1203	914	148	528
	1990	4906	510	453	229	262	632	1283	817	164	556
39 VÆGSØY.....	1974	6723	785	695	417	554	926	1370	1251	159	566
	1976	6728	768	703	369	542	954	1384	1268	172	568
	1978	6718	728	695	366	523	953	1418	1271	182	582
	1980	6695	701	687	353	499	964	1444	1270	175	602
	1985	6679	692	606	351	476	937	1557	1229	197	634
	1990	6675	693	586	298	454	915	1700	1123	219	687
41 SELJE.....	1974	3353	392	393	169	235	445	615	636	102	366
	1976	3306	382	349	180	233	454	614	613	105	376
	1978	3242	359	343	176	221	450	630	587	104	372
	1980	3187	341	335	166	210	451	641	567	92	384
	1985	3080	332	292	161	198	433	681	514	95	374
	1990	3003	333	279	138	183	420	735	448	93	374
43 EID.....	1974	4815	588	500	238	315	732	903	908	125	506
	1976	4949	586	518	248	335	763	975	878	141	505
	1978	5073	569	543	271	345	780	1058	853	155	499
	1980	5208	553	558	280	375	805	1145	825	163	504
	1985	5497	582	520	304	405	849	1369	778	135	555
	1990	5755	625	517	259	419	910	1580	775	132	538
45 GLOPPEN.....	1974	6009	664	619	286	407	801	1054	1205	203	770
	1976	5989	649	600	297	414	805	1098	1139	212	775
	1978	5960	605	608	307	411	800	1158	1083	205	783
	1980	5938	571	603	308	428	798	1220	1032	185	793
	1985	5929	580	531	317	437	806	1398	913	185	762
	1990	5946	598	517	263	437	827	1557	819	182	746
48 STRYNN.....	1974	7491	871	767	380	475	1008	1356	1419	246	969
	1976	7492	852	784	379	462	1011	1412	1376	245	971
	1978	7495	801	800	397	459	1005	1503	1318	241	971
	1980	7489	758	797	397	480	1006	1581	1278	229	963
	1985	7491	766	703	408	491	1010	1788	1164	230	931
	1990	7523	791	676	335	485	1045	1986	1090	205	910
15 MØRE OG ROMSDAL	1974	231078	27769	23717	11908	16159	34921	46983	43076	6169	20376
	1976	232589	26085	24525	11716	15827	35456	48729	42899	6292	21060
	1978	233647	24531	24713	11863	15583	35644	50619	42694	6241	21759
	1980	234688	23403	24414	12158	15498	35757	52730	42170	6200	22358
	1985	237124	23268	20792	12145	16541	35740	59298	39162	6772	23406
	1990	239405	23906	19948	10044	15462	36703	65726	35908	6773	24935
01 ÅLESUND.....	1974	40843	4920	4095	2002	2896	6553	8754	7365	1101	3157
	1976	41123	4551	4191	2023	2791	6688	9019	7423	1088	3349
	1978	41359	4242	4201	2062	2758	6723	9325	7483	1033	3532
	1980	41564	3988	4170	2065	2792	6720	9651	7503	1032	3643
	1985	42077	3953	3481	2080	2909	6745	10741	7159	1148	3861
	1990	42536	4041	3318	1670	2735	6873	11912	6635	1175	4177

TABELL 4 FORTS. FOLKEMENGDEN VED UTGANGEN AV ÅRET, ETTER ALDER. KOMMUNER 1974-1990 ALTERNATIV L
 POPULATION AT THE END OF THE YEAR, BY AGE. MUNICIPALITIES 1974-1990 ALTERNATIVE L

KOMMUNE MUNICIPALITY	ÅR YEAR	I ALT TOTAL	ALDER AGE								70 ÅR OG OVER YEARS AND OVER
			0-6 ÅR YEARS	7-12 ÅR	13-15 ÅR	16-19 ÅR	20-29 ÅR	30-49 ÅR	50-66 ÅR	67-69 ÅR	
15 MØRE OG ROMSDAL FORTS.											
02 MOLDE.....	1974	20163	2377	1966	986	1426	3468	4410	3536	505	1489
	1976	20414	2246	2041	973	1397	3485	4614	3585	508	1565
	1978	20620	2101	2072	981	1395	3464	4861	3595	514	1637
	1980	20837	2020	2044	996	1386	3473	5090	3596	509	1723
	1985	21278	1992	1751	1017	1450	3467	5737	3435	585	1844
	1990	21690	2028	1676	841	1363	3558	6362	3229	588	2045
03 KRISTIANSUND N..	1974	19038	2161	1683	830	1305	3261	3844	3856	512	1586
	1976	19245	2081	1814	776	1227	3330	3987	3830	539	1661
	1978	19384	1989	1851	794	1181	3336	4140	3811	536	1746
	1980	19522	1889	1849	877	1155	3282	4361	3735	545	1829
	1985	19823	1843	1612	895	1356	3189	4999	3315	626	1988
	1990	20091	1888	1530	772	1286	3315	5563	2948	596	2193
11 VANYLVEN.....	1974	3851	494	422	189	239	494	702	768	108	435
	1976	3752	434	403	205	231	493	706	728	125	427
	1978	3685	394	393	200	217	495	713	715	116	442
	1980	3594	370	371	192	207	485	722	683	116	448
	1985	3452	355	303	173	208	470	766	601	118	458
	1990	3339	353	285	139	187	459	817	525	112	462
14 SANDE.....	1974	3562	427	398	188	272	509	661	628	99	380
	1976	3548	407	383	197	258	527	680	626	93	377
	1978	3541	383	382	197	249	539	698	631	89	373
	1980	3529	367	372	195	246	541	724	618	95	371
	1985	3500	363	315	183	253	541	804	574	102	365
	1990	3516	376	304	153	239	544	886	527	101	386
15 HERØY.....	1974	7913	1055	887	472	587	1193	1601	1326	202	590
	1976	7942	976	906	453	582	1223	1643	1312	213	634
	1978	7939	904	901	456	563	1245	1685	1323	194	668
	1980	7943	863	882	455	551	1249	1749	1309	195	690
	1985	7972	859	749	427	574	1240	1921	1259	214	729
	1990	7975	871	709	351	524	1244	2106	1185	207	778
16 ULSTEIN.....	1974	5054	779	576	272	376	819	1030	717	115	370
	1976	5237	726	643	297	369	876	1109	726	110	381
	1978	5365	698	661	308	368	925	1180	729	104	392
	1980	5504	691	667	317	379	955	1267	726	107	395
	1985	5789	724	592	316	417	1015	1482	721	111	411
	1990	6043	775	591	270	404	1068	1671	716	123	425
17 HAREID.....	1974	4123	497	491	242	316	611	864	670	103	329
	1976	4171	491	477	243	312	635	898	688	92	335
	1978	4214	456	480	249	305	651	927	709	90	347
	1980	4267	444	475	252	305	661	964	724	97	345
	1985	4368	447	411	240	321	667	1083	731	113	355
	1990	4468	462	395	201	299	674	1201	725	116	395
19 VOLDA.....	1974	7941	989	841	425	551	1274	1507	1427	217	710
	1976	8117	932	891	424	588	1315	1618	1400	214	735
	1978	8258	914	905	425	602	1353	1723	1385	206	745
	1980	8413	902	903	447	595	1392	1842	1362	207	763
	1985	8740	940	818	459	651	1425	2191	1265	204	787
	1990	9054	990	825	405	626	1491	2481	1196	228	812
20 ØRSTA.....	1974	9844	1150	1091	571	722	1452	1910	1770	254	924
	1976	9947	1122	1111	543	742	1472	1992	1769	263	933
	1978	10029	1081	1116	534	748	1489	2079	1771	254	957
	1980	10108	1048	1100	559	729	1513	2189	1755	249	966
	1985	10322	1062	970	566	777	1505	2559	1627	273	983
	1990	10530	1090	958	489	734	1545	2870	1531	279	1034
24 NORDDAL.....	1974	2083	219	196	99	139	252	348	470	71	289
	1976	2029	207	201	96	126	246	357	437	74	285
	1978	1981	197	193	96	121	240	363	405	77	289
	1980	1936	181	187	94	118	244	371	373	73	295
	1985	1845	176	156	87	125	238	393	306	68	296
	1990	1757	177	147	74	115	244	416	230	65	289
25 STRANDA.....	1974	4945	594	542	265	381	694	1076	811	128	454
	1976	4958	575	552	257	389	681	1104	817	129	454
	1978	4987	547	549	268	375	683	1140	824	132	469
	1980	4989	513	546	279	383	679	1165	816	124	484
	1985	5036	503	469	270	415	690	1262	824	114	489
	1990	5060	513	441	227	387	712	1368	790	135	487
27 ØRSKOG.....	1974	5228	617	558	277	374	746	1029	985	125	517
	1976	5262	593	562	271	368	766	1072	963	149	518
	1978	5291	559	566	279	366	778	1123	950	139	531
	1980	5321	532	563	279	373	789	1170	936	140	539
	1985	5365	533	476	281	393	802	1324	868	143	545
	1990	5414	555	458	229	372	824	1483	782	152	559

TABELL 4 FORTS.		FOLKEMENGDEN VED UTGANGEN AV ÅRET, ETTER ALDER. KOMMUNER 1974-1990							ALTERNATIV L			
POPULATION AT THE END OF THE YEAR, BY AGE. MUNICIPALITIES 1974-1990									ALTERNATIVE L			
KOMMUNE	ÅR	I ALT	ALDER				AGE					
MUNICIPALITY	YEAR	TOTAL	0-6	7-12	13-15	16-19	20-29	30-49	50-66	67-69	70 ÅR	
			ÅR	ÅR	ÅR	ÅR	ÅR	ÅR	ÅR	ÅR	OG OVER	
			YEARS								YEARS	
											AND OVER	
15 MØRE OG ROMSDAL FORTS.												
28	SYKKYLVEN.....	1974	5999	828	666	305	441	955	1295	987	113	409
		1976	6137	769	717	324	451	955	1366	1013	122	420
		1978	6231	739	725	343	444	965	1422	1032	139	422
		1980	6345	703	727	362	465	985	1477	1042	147	437
		1985	6560	708	637	357	521	1027	1614	1053	155	488
		1990	6761	738	615	306	491	1074	1790	1021	169	557
32	GISKE.....	1974	5524	782	665	313	417	851	1138	875	115	368
		1976	5643	753	691	327	402	887	1206	863	130	384
		1978	5755	713	705	339	405	917	1283	870	111	412
		1980	5866	686	710	344	420	935	1360	886	95	430
		1985	6100	713	609	352	452	975	1576	858	148	417
		1990	6302	749	596	289	435	1018	1763	806	139	487
34	HARAM.....	1974	8681	1083	950	478	634	1346	1768	1511	194	717
		1976	8751	1023	968	472	610	1375	1831	1530	210	732
		1978	8780	954	970	479	602	1379	1890	1556	194	756
		1980	8803	895	962	478	611	1381	1957	1569	190	760
		1985	8880	890	797	478	634	1389	2177	1507	239	769
		1990	8948	913	761	382	595	1415	2409	1370	260	843
35	VESTNES.....	1974	6026	689	597	291	402	982	1156	1141	164	604
		1976	6192	687	617	294	411	1020	1248	1136	170	609
		1978	6310	657	641	303	422	1039	1351	1111	169	617
		1980	6458	650	649	315	428	1070	1454	1093	169	630
		1985	6723	672	582	336	465	1118	1711	989	203	647
		1990	6986	714	577	287	452	1187	1953	942	159	715
39	RAUMA.....	1974	8340	892	814	379	575	1179	1640	1791	230	840
		1976	8352	828	802	413	565	1182	1699	1755	245	863
		1978	8373	774	812	410	561	1172	1782	1721	257	884
		1980	8374	739	796	412	558	1172	1853	1686	262	896
		1985	8439	732	682	421	580	1167	2091	1509	298	959
		1990	8495	746	655	351	546	1198	2334	1345	272	1048
43	NESSET.....	1974	3555	338	352	202	261	400	645	749	131	477
		1976	3483	337	344	179	247	393	649	721	128	485
		1978	3434	309	343	176	243	381	673	689	128	492
		1980	3356	288	332	175	239	372	687	654	125	484
		1985	3266	279	277	174	240	361	754	576	105	500
		1990	3185	279	256	139	219	363	836	511	110	472
45	MIDSUND.....	1974	2165	277	235	138	143	295	425	392	55	205
		1976	2126	249	238	120	141	289	430	396	57	206
		1978	2080	225	231	117	139	275	429	393	60	211
		1980	2037	210	221	115	132	265	434	388	61	211
		1985	1983	190	180	111	134	250	477	359	60	222
		1990	1940	188	168	90	120	251	505	319	65	234
46	SANDØY.....	1974	1732	175	188	96	128	254	341	355	37	158
		1976	1688	170	170	90	118	243	336	362	42	157
		1978	1663	152	169	87	115	232	337	365	48	158
		1980	1637	141	159	86	110	227	339	366	50	159
		1985	1609	134	129	84	111	207	361	349	54	180
		1990	1574	129	120	66	97	207	390	305	67	193
47	AUKRA.....	1974	2834	368	317	160	203	419	597	495	72	203
		1976	2896	355	340	163	191	428	637	495	74	213
		1978	2951	337	351	167	195	428	687	490	72	224
		1980	3007	330	348	171	198	438	729	481	72	240
		1985	3093	332	307	181	209	446	835	442	80	261
		1990	3160	347	301	149	200	462	933	404	81	283
48	FRÆNA.....	1974	7954	1095	889	431	534	1189	1525	1410	201	680
		1976	8155	1036	945	447	544	1225	1645	1403	201	709
		1978	8295	988	973	454	554	1240	1773	1386	208	719
		1980	8429	966	976	468	560	1270	1887	1354	213	735
		1985	8703	990	856	486	599	1315	2194	1264	220	779
		1990	8929	1038	840	407	573	1380	2475	1172	231	813
51	EIDE.....	1974	3028	408	332	178	192	447	624	517	76	254
		1976	3065	376	349	171	205	449	649	529	76	261
		1978	3100	352	355	171	205	453	682	539	80	263
		1980	3137	340	353	176	205	450	715	539	85	274
		1985	3216	336	303	179	214	454	813	536	82	299
		1990	3290	347	290	150	201	470	914	530	79	309
54	AVERØY.....	1974	5268	631	529	270	352	691	1008	1046	172	569
		1976	5287	602	578	253	324	702	1044	1030	159	595
		1978	5298	575	590	262	308	702	1090	1015	149	607
		1980	5304	548	592	287	302	687	1146	984	143	615
		1985	5279	532	511	287	351	665	1300	868	162	603
		1990	5251	544	474	241	331	684	1431	764	164	618

TABELL 4 FORTS.		FOLKEMENGDEN VED UTGANGEN AV ÅRET, ETTER ALDER. KOMMUNER 1974-1990							ALTERNATIV L			
		POPULATION AT THE END OF THE YEAR, BY AGE. MUNICIPALITIES 1974-1990							ALTERNATIVE L			
KOMMUNE	ÅR	I ALT	ALDER							AGE		
MUNICIPALITY	YEAR	TOTAL	0-6	7-12	13-15	16-19	20-29	30-49	50-66	67-69	70 ÅR	
			ÅR	ÅR	ÅR	ÅR	ÅR	ÅR	ÅR	ÅR	OG OVER	
			YEARS								YEARS	
											AND OVER	
15 MØRE OG ROMSDAL FORTS.												
56	FREI.....	1974	3142	494	325	145	178	520	669	531	79	201
		1976	3361	459	404	162	194	571	752	524	74	221
		1978	3570	468	435	179	197	608	842	536	72	233
		1980	3789	472	464	208	210	642	943	533	73	244
		1985	4227	521	451	236	267	700	1193	513	82	264
		1990	4601	575	460	218	271	780	1405	515	85	292
57	GJEMNES.....	1974	2906	327	271	164	175	389	485	629	109	357
		1976	2868	304	283	136	181	388	505	596	109	366
		1978	2821	283	281	135	179	383	522	558	104	376
		1980	2780	268	271	133	175	379	540	525	97	392
		1985	2684	259	225	132	178	372	597	438	97	386
		1990	2623	260	217	109	167	375	661	361	85	388
60	TINGVOLL.....	1974	3635	353	335	184	227	397	684	789	148	518
		1976	3591	323	345	166	229	393	705	769	131	530
		1978	3510	294	340	165	220	389	708	721	139	534
		1980	3446	276	327	167	209	398	720	677	126	546
		1985	3272	267	254	155	218	385	763	581	110	539
		1990	3124	270	236	120	187	384	815	505	107	500
65	SUNNDAL.....	1974	7991	909	863	477	653	1163	1832	1535	125	434
		1976	7880	839	868	424	611	1134	1816	1591	152	445
		1978	7788	750	853	420	580	1106	1782	1633	194	470
		1980	7689	691	807	421	543	1094	1773	1662	208	490
		1985	7489	642	612	389	549	1022	1844	1557	251	623
		1990	7292	633	559	292	457	1006	1937	1382	273	753
66	SURNADAL.....	1974	5952	666	591	276	339	749	1178	1319	197	637
		1976	5864	577	589	282	344	741	1189	1274	201	667
		1978	5754	519	576	279	328	735	1198	1220	209	690
		1980	5660	486	547	279	313	735	1210	1177	185	728
		1985	5421	467	423	261	317	711	1289	1013	200	740
		1990	5226	466	393	197	268	708	1373	868	183	770
67	RINDAL.....	1974	2292	223	212	100	110	246	450	572	92	287
		1976	2208	182	199	101	110	236	439	553	85	303
		1978	2123	159	190	98	103	226	420	526	88	313
		1980	2056	147	174	96	94	223	417	502	75	328
		1985	1903	136	133	85	93	203	426	416	92	319
		1990	1759	130	118	62	74	195	437	330	78	335
69	AURE ¹⁾	1974	3009	330	260	150	171	334	580	671	95	418
		1976	2955	285	292	133	166	327	578	660	101	413
		1978	2921	270	291	131	154	324	584	652	102	413
		1980	2852	248	279	143	146	304	593	623	105	411
		1985	2753	232	233	137	161	281	658	534	101	416
		1990	2669	230	215	116	147	281	714	458	99	409
71	HALSA ¹⁾	1974	2073	190	173	119	132	244	377	464	85	289
		1976	2035	175	188	96	129	241	382	455	75	294
		1978	2015	163	189	96	124	245	386	433	83	296
		1980	1981	153	182	97	120	243	392	412	77	305
		1985	1900	149	142	92	124	239	420	365	65	304
		1990	1834	151	136	70	106	241	450	333	59	288
72	TUSTNA.....	1974	1180	110	104	63	67	158	212	270	40	156
		1976	1165	111	108	52	63	160	213	258	40	160
		1978	1132	102	107	52	63	156	214	240	43	155
		1980	1121	96	106	56	56	153	222	228	49	155
		1985	1104	92	93	60	67	141	258	184	40	169
		1990	1098	98	89	49	63	149	292	157	33	168
73	SMØLA.....	1974	3204	322	303	171	241	387	618	698	99	365
		1976	3142	304	315	153	211	380	611	682	113	373
		1978	3090	283	316	151	194	368	607	677	108	386
		1980	3034	262	303	162	185	351	617	653	104	397
		1985	2953	245	253	158	208	318	685	566	109	411
		1990	2885	242	235	133	191	324	753	491	98	418
16	SØR-TRØNDELAG	1974	240239	27876	23615	10876	14723	37586	51715	46836	6299	20713
		1976	241868	26016	24463	11026	14500	37424	53574	46702	6643	21520
		1978	243085	24337	24191	11790	14458	37276	55599	46279	6732	22423
		1980	244215	22985	23686	12128	14936	37360	57531	45441	6886	23262
		1985	246753	22690	19977	11642	16237	38310	63697	41824	7210	25166
		1990	249254	23462	18848	9545	15062	40117	69498	38697	7300	26725
01	TRONDHEIM.....	1974	134039	16513	12711	5561	8042	24432	29584	24436	3082	9678
		1976	136239	15458	13468	5724	8023	24296	31114	24819	3148	10189
		1978	138114	14539	13489	6305	7988	24300	32579	25004	3244	10666
		1980	139898	13767	13391	6570	8375	24357	34043	24883	3395	11117
		1985	144154	13674	11496	6518	9472	25168	38290	23425	3825	12286
		1990	148150	14245	10897	5434	9032	26676	42198	22062	4018	13588

1) DET ER I FRAMSKRIVNINGEN IKKE TATT HENSYN TIL OVERFØRINGEN AV INNLANDET KRETS MED 158 PERSONER FRA 1569 AURE TIL 1571 HALSA 1. JANUAR 1976.

1) THE PROJECTIONS DO NOT TAKE INTO CONSIDERATION THE TRANSFER OF INNLANDET DISTRICT WITH 158 INHABITANTS FROM 1569 AURE TO 1571 HALSA 1 JANUARY 1976.

TABELL 4 FORTS.		FOLKEMENGDEN VED UTGANGEN AV ÅRET, ETTER ALDER. KOMMUNER 1974-1990							ALTERNATIV L			
		POPULATION AT THE END OF THE YEAR, BY AGE. MUNICIPALITIES 1974-1990							ALTERNATIVE L			
KOMMUNE	ÅR	I ALT	ALDER					AGE				
MUNICIPALITY	YEAR	TOTAL	0-6 ÅR YEARS	7-12 ÅR	13-15 ÅR	16-19 ÅR	20-29 ÅR	30-49 ÅR	50-66 ÅR	67-69 ÅR	70 ÅR OG OVER YEARS AND OVER	
16 SØR-TRØNDELAG FORTS.												
12	HEMNE.....	1974	4131	496	427	234	295	531	855	768	100	425
		1976	4181	474	468	214	284	542	894	766	119	420
		1978	4191	436	465	228	288	543	934	749	124	424
		1980	4216	413	456	242	293	557	960	735	125	435
		1985	4228	405	371	234	312	572	1063	698	117	456
		1990	4253	419	352	182	283	596	1169	675	119	458
13	SNILLFJORD.....	1974	1308	126	120	66	77	127	228	320	46	198
		1976	1260	110	116	58	77	125	222	303	54	195
		1978	1217	95	113	58	74	118	225	285	53	196
		1980	1180	86	104	57	72	117	227	265	51	201
		1985	1103	83	79	52	72	111	239	213	51	203
		1990	1015	83	71	37	61	107	243	171	42	200
17	HITRA.....	1974	4331	443	470	242	261	472	881	955	136	471
		1976	4195	383	436	250	258	457	860	915	153	483
		1978	4067	357	399	222	267	447	846	871	157	501
		1980	3930	322	372	212	255	445	831	822	151	520
		1985	3638	314	282	169	224	447	815	708	143	536
		1990	3402	309	260	131	179	428	836	603	115	541
20	FRØYA.....	1974	5101	455	542	302	342	516	1019	1157	169	599
		1976	4877	396	495	303	318	489	964	1118	180	614
		1978	4658	355	443	264	320	468	916	1079	181	632
		1980	4468	321	403	252	299	458	886	1024	174	651
		1985	4029	297	296	191	252	441	837	891	169	655
		1990	3688	286	265	144	193	411	837	752	150	650
21	ØRLAND.....	1974	5084	594	602	284	385	685	1206	848	101	379
		1976	5026	538	601	294	340	688	1200	867	119	379
		1978	4955	487	578	294	339	664	1212	867	121	393
		1980	4894	454	537	290	347	655	1218	866	126	401
		1985	4753	428	420	252	345	644	1280	825	122	437
		1990	4628	428	379	195	285	640	1322	766	153	460
22	AGDENES.....	1974	1986	178	211	111	137	200	402	412	73	262
		1976	1946	172	202	102	129	199	396	410	69	267
		1978	1912	155	195	106	130	186	402	401	67	270
		1980	1868	142	186	109	125	181	403	391	64	267
		1985	1788	134	144	98	127	177	418	359	66	265
		1990	1722	131	129	73	107	178	449	328	63	264
24	RISSA.....	1974	6475	702	685	311	375	719	1280	1424	228	751
		1976	6345	610	673	330	351	722	1279	1368	245	767
		1978	6224	557	643	331	351	710	1294	1310	232	796
		1980	6101	516	596	322	361	702	1298	1249	230	827
		1985	5814	493	468	282	358	693	1366	1089	212	853
		1990	5595	502	432	218	298	700	1432	967	197	849
27	BJUGN.....	1974	4645	507	530	271	285	484	997	967	119	485
		1976	4546	455	522	265	268	481	985	953	145	472
		1978	4457	406	501	263	268	464	989	932	143	491
		1980	4363	375	463	256	274	452	985	912	149	497
		1985	4167	353	356	223	269	444	1024	828	142	528
		1990	3984	347	322	171	219	437	1055	735	153	545
30	RFJORD.....	1974	3875	425	419	193	249	424	822	780	128	435
		1976	3817	366	421	212	228	424	819	781	124	442
		1978	3746	332	402	211	228	414	820	766	121	452
		1980	3679	310	374	208	233	408	821	747	123	455
		1985	3533	292	290	181	233	399	869	687	117	465
		1990	3432	296	265	140	191	404	908	633	124	471
32	ROAN.....	1974	1394	145	116	56	89	160	267	317	52	192
		1976	1334	113	117	61	80	157	257	310	48	191
		1978	1302	100	113	61	79	153	256	306	46	188
		1980	1272	91	106	60	83	147	255	296	47	187
		1985	1196	86	79	50	78	140	260	262	53	188
		1990	1129	83	71	38	65	141	265	230	44	192
33	ØSEN.....	1974	1410	121	138	74	101	167	288	323	52	146
		1976	1397	121	135	70	87	171	287	317	53	156
		1978	1379	111	132	70	88	169	298	300	52	159
		1980	1371	105	127	71	91	168	302	286	52	169
		1985	1329	103	99	61	94	174	325	245	50	178
		1990	1296	104	95	50	79	176	348	208	47	189
34	OPPDAL.....	1974	5658	599	627	294	351	694	1169	1177	160	587
		1976	5593	591	619	267	331	692	1169	1154	164	606
		1978	5538	549	601	291	326	666	1193	1105	196	611
		1980	5500	515	579	303	337	661	1212	1064	191	638
		1985	5372	500	474	282	359	658	1276	944	183	696
		1990	5260	517	444	224	318	678	1363	823	175	718

TABELL 4 FORTS. FOLKEMENGDEN VED UTGANGEN AV ÅRET, ETTER ALDER. KOMMUNER 1974-1990
 POPULATION AT THE END OF THE YEAR, BY AGE. MUNICIPALITIES 1974-1990

KOMMUNE MUNICIPALITY	ÅR YEAR	I ALT TOTAL	ALDER AGE								ALTERNATIV L ALTERNATIVE L	
			0-6 ÅR YEARS	7-12 ÅR	13-15 ÅR	16-19 ÅR	20-29 ÅR	30-49 ÅR	50-66 ÅR	67-69 ÅR	70 ÅR OG OVER YEARS AND OVER	
16 SØR-TRØNDELAG FORTS.												
35 RENNEBU.....	1974	2877	326	243	127	170	334	556	668	99	354	
	1976	2890	269	285	132	171	341	564	659	104	365	
	1978	2885	252	284	143	172	335	580	632	117	370	
	1980	2871	239	271	147	176	337	598	603	110	390	
	1985	2851	241	231	141	192	341	642	549	105	409	
	1990	2831	250	224	116	173	360	701	496	97	414	
36 MELDAL.....	1974	4598	413	360	211	284	546	857	1227	158	542	
	1976	4446	350	375	190	259	522	829	1175	185	561	
	1978	4301	303	350	190	253	491	817	1120	186	591	
	1980	4164	271	324	187	240	476	792	1072	187	615	
	1985	3883	244	241	166	236	439	808	887	194	668	
	1990	3635	233	214	120	200	429	840	711	185	703	
38 ORKDAL.....	1974	9415	970	898	408	581	1282	1868	2124	299	985	
	1976	9350	885	892	424	561	1288	1906	2018	355	1021	
	1978	9283	802	876	443	563	1260	1967	1933	356	1083	
	1980	9206	744	843	463	559	1267	1988	1850	349	1143	
	1985	8995	712	670	437	582	1263	2139	1623	326	1243	
	1990	8767	723	616	330	517	1286	2292	1479	276	1248	
40 RØROS.....	1974	5249	467	459	227	313	676	1079	1260	180	588	
	1976	5254	471	454	218	312	683	1102	1196	204	614	
	1978	5270	449	443	231	309	699	1145	1148	192	654	
	1980	5256	434	426	229	311	715	1184	1092	193	672	
	1985	5211	436	380	213	308	735	1304	915	194	726	
	1990	5160	443	367	182	284	741	1421	793	181	748	
44 HOLTÅLEN.....	1974	2692	197	208	131	139	283	483	742	122	387	
	1976	2630	196	207	107	134	275	474	703	129	405	
	1978	2570	186	194	107	131	271	475	661	123	422	
	1980	2485	172	181	103	125	270	469	609	123	433	
	1985	2343	160	152	88	117	267	501	482	112	464	
	1990	2202	162	142	74	102	259	523	380	100	460	
48 MIDTRE GAULDAL..	1974	6147	644	624	315	362	699	1191	1429	223	660	
	1976	6120	604	617	307	385	702	1197	1366	256	686	
	1978	6103	573	592	323	376	712	1223	1310	244	750	
	1980	6090	555	571	322	378	727	1248	1252	253	784	
	1985	6004	551	503	294	368	742	1369	1092	201	884	
	1990	5948	559	488	251	338	740	1492	1020	192	868	
53 MELHUS.....	1974	10056	1285	1103	485	674	1379	2203	1840	232	855	
	1976	10356	1237	1195	521	670	1398	2367	1854	244	870	
	1978	10601	1189	1216	582	677	1421	2517	1855	253	891	
	1980	10839	1147	1226	614	720	1452	2667	1835	265	913	
	1985	11331	1174	1076	621	832	1543	3087	1735	280	983	
	1990	11797	1256	1045	528	809	1671	3470	1675	289	1054	
57 SKAUN.....	1974	4626	523	516	240	281	626	972	873	134	461	
	1976	4672	528	514	230	293	624	1024	855	129	475	
	1978	4708	498	514	252	292	622	1073	845	130	482	
	1980	4752	472	513	265	307	625	1126	815	132	497	
	1985	4830	474	442	262	348	647	1277	745	120	515	
	1990	4883	492	417	218	328	690	1402	695	134	507	
62 KLØBU.....	1974	2814	352	333	142	202	509	684	390	48	154	
	1976	2927	380	337	136	201	517	745	400	47	164	
	1978	3023	367	342	154	205	527	803	402	53	170	
	1980	3109	354	348	163	218	538	854	403	57	174	
	1985	3297	363	306	164	254	577	987	392	56	198	
	1990	3451	389	296	139	248	623	1098	387	67	204	
63 MALVIK.....	1974	7518	998	851	360	440	1150	1829	1261	167	452	
	1976	7690	939	898	389	437	1147	1945	1255	177	503	
	1978	7877	892	913	434	438	1150	2057	1281	174	538	
	1980	8042	850	913	458	465	1157	2168	1280	178	573	
	1985	8359	850	793	460	527	1195	2456	1250	192	636	
	1990	8592	883	749	380	503	1268	2684	1247	187	691	
64 SELBU.....	1974	3803	293	315	174	216	385	752	944	166	558	
	1976	3747	270	303	163	230	376	735	940	164	566	
	1978	3688	252	283	166	222	377	736	923	143	586	
	1980	3622	237	266	161	219	376	739	892	135	597	
	1985	3494	228	229	144	203	376	783	795	148	588	
	1990	3387	228	214	119	182	361	839	698	154	592	
65 TYDAL.....	1974	1007	104	107	57	72	106	233	194	25	109	
	1976	1030	100	113	59	73	108	240	200	28	109	
	1978	1016	95	110	61	74	109	242	194	24	107	
	1980	1039	93	110	64	73	112	257	198	26	106	
	1985	1051	95	100	59	75	117	282	185	32	106	
	1990	1047	94	94	51	68	117	311	163	38	111	

TABELL 4 FORTS.		FOLKEMENGDEN VED UTGANGEN AV ÅRET, ETTER ALDER. KOMMUNER 1974-1990								ALTERNATIV L		
		POPULATION AT THE END OF THE YEAR, BY AGE. MUNICIPALITIES 1974-1990								ALTERNATIVE L		
KOMMUNE	ÅR	I ALT	ALDER					AGE				
MUNICIPALITY	YEAR	TOTAL	0-6 ÅR YEARS	7-12 ÅR	13-15 ÅR	16-19 ÅR	20-29 ÅR	30-49 ÅR	50-66 ÅR	67-69 ÅR	70 ÅR OG OVER YEARS AND OVER	
17 NORD-TRØNDELAG	1974	122273	14553	13251	6127	7918	17353	25134	23510	3262	11165	
	1976	123509	13723	13711	6331	7755	17488	26223	23428	3370	11480	
	1978	124555	12930	13732	6744	7832	17402	27489	23093	3549	11784	
	1980	125566	12253	13518	7002	8162	17442	28878	22536	3611	12164	
	1985	127819	12249	11595	6820	8971	17897	32971	20773	3627	12916	
	1990	129933	12834	11061	5640	8484	18816	36673	19383	3545	13497	
02 STEINKJER.....	1974	20399	2331	2257	1097	1476	2857	4393	3788	485	1715	
	1976	20387	2137	2232	1111	1419	2906	4458	3865	498	1761	
	1978	20345	1972	2193	1117	1394	2877	4558	3914	522	1798	
	1980	20298	1856	2095	1122	1399	2873	4683	3875	561	1834	
	1985	20174	1818	1691	1040	1421	2840	5163	3607	621	1973	
	1990	20101	1854	1603	817	1259	2835	5629	3355	609	2140	
03 NAMSOS.....	1974	11460	1405	1157	551	737	1788	2461	2166	261	934	
	1976	11528	1297	1210	568	739	1743	2556	2172	285	958	
	1978	11600	1217	1207	579	765	1725	2652	2146	328	981	
	1980	11661	1134	1190	615	773	1716	2762	2118	332	1021	
	1985	11784	1108	1005	584	854	1744	3069	1982	325	1113	
	1990	11902	1152	932	479	788	1831	3342	1884	321	1173	
11 MERÅKER.....	1974	2890	246	252	126	172	357	546	774	96	321	
	1976	2864	241	248	118	162	344	546	754	119	332	
	1978	2826	217	244	127	160	324	555	719	127	353	
	1980	2790	195	232	128	166	309	569	682	132	377	
	1985	2738	185	190	122	184	302	630	579	115	431	
	1990	2692	185	175	99	175	308	699	496	112	443	
14 STJØRDAL.....	1974	15201	2009	1739	707	907	2327	3221	2722	400	1169	
	1976	15666	1905	1869	796	900	2349	3479	2732	398	1238	
	1978	16096	1819	1924	895	933	2350	3761	2709	408	1297	
	1980	16480	1743	1943	955	1011	2358	4036	2665	404	1365	
	1985	17313	1761	1725	987	1193	2456	4778	2534	418	1461	
	1990	18032	1866	1662	840	1187	2657	5407	2416	450	1547	
17 FROSTA.....	1974	2528	246	268	146	173	276	471	526	99	323	
	1976	2486	258	270	122	161	265	473	524	84	329	
	1978	2449	232	266	131	159	252	490	501	89	329	
	1980	2420	215	257	132	164	239	513	471	92	337	
	1985	2359	204	214	128	179	233	579	398	78	346	
	1990	2287	205	192	100	172	237	631	332	80	338	
18 LEKSVIK.....	1974	3182	412	330	153	176	466	647	599	100	299	
	1976	3249	379	367	159	178	468	693	582	103	320	
	1978	3295	358	376	178	181	462	743	566	97	334	
	1980	3349	339	379	189	198	462	790	552	87	353	
	1985	3428	336	333	193	227	472	916	504	95	352	
	1990	3508	353	313	162	224	502	1027	478	84	365	
19 LEVANGER.....	1974	15450	1847	1787	744	1044	2312	3219	2734	399	1364	
	1976	15735	1866	1805	773	1020	2316	3423	2714	412	1406	
	1978	16023	1765	1840	862	1044	2289	3656	2685	432	1450	
	1980	16285	1674	1846	914	1122	2275	3892	2630	441	1491	
	1985	16913	1670	1619	936	1309	2338	4561	2462	421	1597	
	1990	17469	1754	1543	791	1296	2510	5140	2385	402	1648	
21 VERDAL.....	1974	11974	1764	1283	538	674	2060	2393	2066	260	936	
	1976	12815	1695	1532	629	698	2204	2731	2090	277	959	
	1978	13570	1683	1640	736	754	2307	3085	2086	294	985	
	1980	14327	1679	1722	815	851	2423	3454	2071	299	1013	
	1985	16058	1845	1646	906	1071	2734	4422	2027	330	1077	
	1990	17703	2086	1690	815	1129	3122	5297	2034	354	1176	
23 MOSVIK.....	1974	997	96	95	52	62	102	164	238	38	150	
	1976	951	87	91	44	60	95	158	225	36	155	
	1978	915	80	86	46	58	87	157	213	39	149	
	1980	890	74	80	45	58	86	158	196	40	153	
	1985	847	65	68	43	62	76	179	165	35	154	
	1990	802	64	59	32	57	78	197	134	34	147	
24 VERRAN.....	1974	3708	334	365	217	292	441	753	875	101	330	
	1976	3604	299	357	195	273	431	727	877	113	332	
	1978	3522	267	339	192	259	412	713	865	121	354	
	1980	3444	245	313	187	251	396	713	836	133	370	
	1985	3283	226	242	165	241	371	751	721	137	429	
	1990	3126	221	220	124	207	354	795	599	143	463	
25 NAMDALSEID.....	1974	2012	254	197	102	117	274	390	419	48	211	
	1976	2011	220	218	103	119	268	402	414	55	212	
	1978	2017	211	219	106	121	265	427	396	59	213	
	1980	2006	197	216	111	124	261	439	385	58	215	
	1985	1981	192	178	103	136	266	482	349	59	216	
	1990	1974	196	164	83	126	276	527	312	65	225	

TABELL 4 FORTS.		FOLKEMENGDEN VED UTGANGEN AV ÅRET, ETTER ALDER. KOMMUNER 1974-1990										ALTERNATIV L	
		POPULATION AT THE END OF THE YEAR, BY AGE. MUNICIPALITIES 1974-1990										ALTERNATIVE L	
KOMMUNE	ÅR	I ALT	ALDER					AGE					
MUNICIPALITY	YEAR	TOTAL	0-6 ÅR YEARS	7-12 ÅR	13-15 ÅR	16-19 ÅR	20-29 ÅR	30-49 ÅR	50-66 ÅR	67-69 ÅR	70 ÅR OG OVER YEARS AND OVER		
17 NORD-TRØNDELAG FORTS.													
29	INDERØY.....	1974	5122	600	516	262	313	674	1001	1004	170	582	
		1976	5184	534	552	274	310	703	1050	998	159	604	
		1978	5188	502	552	280	307	710	1087	988	153	609	
		1980	5214	480	537	285	312	719	1145	959	153	624	
		1985	5219	490	446	270	329	737	1301	868	167	611	
		1990	5240	510	434	219	297	756	1441	816	138	629	
36	SNRSA.....	1974	2744	257	286	151	173	315	529	625	96	312	
		1976	2645	249	272	138	149	311	519	591	95	321	
		1978	2579	225	259	135	144	298	521	564	101	332	
		1980	2499	204	239	131	141	288	523	525	107	341	
		1985	2340	190	185	115	135	274	553	424	95	369	
		1990	2204	188	168	85	115	261	584	351	77	375	
38	LIERNE.....	1974	1884	182	187	109	128	236	411	394	50	187	
		1976	1865	166	188	99	119	247	407	404	53	182	
		1978	1852	160	178	100	115	240	414	401	61	183	
		1980	1840	147	172	104	117	239	413	394	62	192	
		1985	1776	137	141	90	114	226	426	372	57	213	
		1990	1723	132	126	72	99	215	443	367	48	221	
39	RØYRVIK.....	1974	734	101	88	25	46	108	177	116	12	61	
		1976	820	94	94	44	53	130	212	116	13	64	
		1978	885	105	100	48	57	145	239	114	17	60	
		1980	934	103	105	54	61	162	266	112	14	57	
		1985	1089	120	109	56	72	198	339	121	17	57	
		1990	1225	139	116	53	73	228	402	137	15	62	
40	NAMSSKOGAN.....	1974	1579	191	206	86	114	195	362	318	22	85	
		1976	1475	164	181	89	93	184	328	317	33	86	
		1978	1399	143	161	85	85	170	308	316	38	93	
		1980	1333	123	143	83	81	154	292	314	44	99	
		1985	1179	99	105	61	71	127	272	272	45	127	
		1990	1072	90	84	46	57	111	261	226	48	149	
42	GRONG.....	1974	2620	220	250	130	212	320	522	594	78	294	
		1976	2539	217	239	126	169	321	510	580	85	292	
		1978	2449	198	219	121	159	313	501	553	89	296	
		1980	2371	178	203	120	155	297	494	529	84	311	
		1985	2198	162	160	97	146	275	497	449	88	324	
		1990	2021	150	142	77	123	252	496	377	75	329	
43	HØYLANDET.....	1974	1348	165	128	65	76	191	241	295	41	146	
		1976	1321	139	137	64	78	184	246	286	40	147	
		1978	1281	128	129	64	82	174	248	266	42	148	
		1980	1260	114	128	68	79	170	258	250	40	153	
		1985	1206	107	102	61	86	168	275	205	47	155	
		1990	1150	111	92	49	75	172	285	162	40	164	
44	OVERHALLA.....	1974	3381	406	374	178	206	455	676	655	95	336	
		1976	3413	395	386	179	211	448	704	651	100	339	
		1978	3412	374	383	182	218	440	732	624	116	343	
		1980	3419	347	378	195	219	441	768	600	115	356	
		1985	3427	342	321	183	244	454	861	559	78	385	
		1990	3450	357	303	153	227	478	941	531	98	362	
48	FOSNES.....	1974	879	94	108	52	60	86	177	178	21	103	
		1976	868	88	102	56	63	79	179	177	23	101	
		1978	855	82	101	56	61	77	183	173	27	95	
		1980	859	77	99	58	64	78	186	168	30	99	
		1985	844	75	84	54	66	77	208	148	29	103	
		1990	811	75	76	44	60	81	218	132	23	102	
49	FLATANGER.....	1974	1567	171	175	77	79	179	316	333	55	182	
		1976	1522	158	165	79	77	169	316	317	54	187	
		1978	1493	144	160	78	77	160	314	310	55	195	
		1980	1449	129	154	82	75	156	314	297	48	194	
		1985	1377	124	123	73	80	146	335	261	47	188	
		1990	1310	121	104	56	67	149	348	232	43	190	
50	VIKNA.....	1974	3764	452	429	183	239	531	762	686	102	380	
		1976	3796	421	427	199	254	533	789	680	107	386	
		1978	3826	394	418	222	258	545	818	673	108	390	
		1980	3839	379	397	220	275	558	847	655	108	400	
		1985	3879	388	340	206	284	589	939	628	105	400	
		1990	3907	406	331	169	258	609	1029	599	99	407	
51	NERØY.....	1974	5879	658	665	315	374	698	1125	1221	196	627	
		1976	5808	607	652	312	384	687	1137	1183	196	650	
		1978	5741	556	626	345	378	680	1145	1143	197	671	
		1980	5674	529	585	333	401	679	1171	1092	199	685	
		1985	5519	516	479	296	400	689	1232	1000	187	720	
		1990	5369	524	448	234	354	691	1321	912	163	722	

TABELL 4 FORTS.		FOLKEMENGDEN VED UTGANGEN AV ÅRET, ETTER ALDER. KOMMUNER 1974-1990							ALTERNATIV L			
		POPULATION AT THE END OF THE YEAR, BY AGE. MUNICIPALITIES 1974-1990							ALTERNATIVE L			
KOMMUNE	ÅR	I ALT	ALDER				AGE					
MUNICIPALITY	YEAR	TOTAL	0-6	7-12	13-15	16-19	20-29	30-49	50-66	67-69	70 ÅR	
			ÅR	ÅR	ÅR	ÅR	ÅR	ÅR	ÅR	ÅR	OG OVER	
			YEARS								YEARS	
											AND OVER	
17 NORD-TRØNDELAG FORTS.												
55 LEKA.....	1974	971	112	109	61	68	105	177	184	37	118	
	1976	957	107	117	54	66	103	180	179	32	119	
	1978	937	98	112	59	63	100	182	168	29	126	
	1980	925	92	105	56	65	103	192	160	28	124	
	1985	888	89	89	51	67	105	203	138	31	115	
	1990	855	95	84	41	59	103	213	116	24	120	
18 NORDLAND	1974	243017	28581	26079	12346	16094	35932	51396	46312	6246	20031	
	1976	243009	26374	26547	12406	15590	35882	52808	45943	6596	20863	
	1978	242627	24427	25942	13045	15523	35402	54425	45349	6743	21771	
	1980	242269	23098	24941	13059	15946	35307	56039	44287	6950	22642	
	1985	241230	22752	20503	12233	16553	35597	61298	40612	7209	24473	
	1990	240242	23256	19434	9819	14710	36405	66087	37412	6997	26122	
04 BODØ.....	1974	30710	4024	3399	1473	2015	5558	7437	4605	590	1609	
	1976	31325	3715	3555	1553	1957	5694	7786	4730	623	1712	
	1978	31834	3488	3481	1749	1932	5700	8191	4834	618	1841	
	1980	32328	3355	3391	1691	2106	5737	8564	4890	632	1962	
	1985	33339	3355	2865	1617	2205	5950	9508	4934	730	2175	
	1990	34187	3485	2736	1331	1997	6140	10351	4922	772	2453	
05 NARVIK.....	1974	19647	2099	1985	1038	1390	2931	4375	3797	551	1481	
	1976	19522	2004	1977	935	1322	2912	4340	3867	554	1611	
	1978	19381	1854	1927	960	1254	2848	4357	3910	540	1731	
	1980	19243	1755	1841	959	1203	2812	4401	3939	524	1809	
	1985	18934	1657	1545	898	1216	2693	4685	3715	585	1940	
	1990	18659	1646	1426	734	1081	2663	5010	3363	654	2082	
11 BINDAL.....	1974	2259	258	233	115	126	302	429	491	68	237	
	1976	2215	235	232	106	126	286	437	482	66	245	
	1978	2154	211	226	106	122	271	432	473	68	245	
	1980	2094	188	214	104	122	259	431	457	74	245	
	1985	1985	178	158	96	123	248	443	394	83	262	
	1990	1881	173	145	71	104	248	458	326	73	283	
14 BRØNNØY.....	1974	8695	1048	946	446	563	1180	1718	1688	242	864	
	1976	8709	967	977	468	555	1150	1791	1672	244	885	
	1978	8679	891	980	476	563	1130	1847	1645	255	892	
	1980	8668	836	959	486	581	1129	1886	1601	281	909	
	1985	8610	830	772	491	611	1139	2061	1469	263	974	
	1990	8528	857	734	376	549	1180	2239	1349	244	1000	
15 VEGA.....	1974	1796	178	173	98	94	219	345	391	77	221	
	1976	1721	162	170	82	92	202	337	381	68	227	
	1978	1672	143	165	80	90	192	334	366	65	237	
	1980	1627	131	152	80	91	185	329	347	68	244	
	1985	1519	119	115	76	88	172	336	308	57	248	
	1990	1436	118	106	55	75	172	348	265	54	243	
16 VEVELSTAD.....	1974	723	73	60	32	43	95	125	184	23	88	
	1976	705	63	60	32	45	87	128	171	27	92	
	1978	705	59	61	31	47	87	133	165	28	94	
	1980	689	53	59	31	46	88	133	150	29	100	
	1985	662	55	45	31	48	88	141	121	32	101	
	1990	649	54	46	25	43	88	151	106	20	116	
18 HERØY.....	1974	2300	224	206	106	146	292	430	532	97	267	
	1976	2222	187	210	103	142	282	423	504	90	281	
	1978	2161	166	200	106	131	270	429	479	85	295	
	1980	2087	154	184	100	127	261	434	431	91	305	
	1985	1944	148	142	92	128	238	449	361	77	309	
	1990	1838	144	136	72	103	236	467	306	68	306	
20 ALSTAHAUG.....	1974	6881	880	761	356	468	1041	1465	1153	151	606	
	1976	6986	807	820	360	476	1069	1544	1157	150	603	
	1978	7063	759	833	393	461	1066	1638	1145	162	606	
	1980	7172	746	812	400	481	1100	1747	1103	193	590	
	1985	7353	768	680	404	532	1121	1984	1057	173	634	
	1990	7497	804	666	330	467	1174	2189	1038	177	652	
22 LEIRFJORD.....	1974	2218	180	204	140	163	238	379	544	79	291	
	1976	2177	178	214	112	155	235	377	529	83	294	
	1978	2132	163	212	116	144	231	379	503	84	300	
	1980	2085	154	197	113	142	226	393	463	92	305	
	1985	2005	152	158	109	151	212	431	391	88	313	
	1990	1925	156	153	87	125	218	462	332	72	320	
24 VEFSN.....	1974	13376	1672	1501	672	811	2006	3172	2360	242	940	
	1976	13326	1511	1526	710	804	1932	3223	2373	293	954	
	1978	13238	1403	1409	748	861	1850	3284	2379	334	970	
	1980	13165	1316	1351	710	915	1822	3330	2370	329	1022	
	1985	13014	1294	1069	632	890	1923	3416	2253	373	1164	
	1990	12868	1311	1022	505	744	1966	3495	2148	369	1308	

TABELL 4 FORTS. FOLKEMNGDEN VED UTGANGEN AV ÅRET, ETTER ALDER. KOMMUNER 1974-1990 ALTERNATIV L
 POPULATION AT THE END OF THE YEAR, BY AGE. MUNICIPALITIES 1974-1990 ALTERNATIVE L

KOMMUNE MUNICIPALITY	ÅR YEAR	I ALT TOTAL	ALDER AGE								67-69 ÅR	70 ÅR OG OVER YEARS AND OVER
			0-6 ÅR YEARS	7-12 ÅR	13-15 ÅR	16-19 ÅR	20-29 ÅR	30-49 ÅR	50-66 ÅR			
18 NORDLAND FORTS.												
25 GRANE.....	1974	1631	154	182	64	88	199	349	345	62	188	
	1976	1610	150	162	78	91	190	351	335	63	190	
	1978	1594	142	149	82	98	182	360	319	64	198	
	1980	1574	131	141	78	106	182	364	307	54	211	
	1985	1516	128	114	71	101	188	367	274	48	225	
	1990	1473	129	108	57	84	194	380	266	40	215	
26 HATTFJELLDAL....	1974	1776	214	199	96	107	205	410	341	46	158	
	1976	1755	185	204	100	108	193	414	350	45	156	
	1978	1747	172	190	105	115	188	416	353	52	156	
	1980	1735	164	184	99	121	179	422	347	52	167	
	1985	1689	157	144	86	118	188	429	331	55	181	
	1990	1649	157	133	68	97	193	435	316	54	196	
27 DØNNA.....	1974	2073	213	227	119	126	218	403	446	78	243	
	1976	2032	194	223	108	125	212	403	441	73	253	
	1978	1996	175	220	112	114	204	416	422	73	260	
	1980	1954	165	205	108	113	204	421	399	79	260	
	1985	1856	160	156	99	118	192	442	354	67	268	
	1990	1798	160	146	79	96	192	470	323	59	273	
28 NESNA.....	1974	1835	193	175	89	103	283	328	411	64	189	
	1976	1794	180	170	79	103	278	331	403	59	191	
	1978	1740	161	160	79	102	273	338	372	56	199	
	1980	1701	150	142	75	103	275	340	352	58	206	
	1985	1605	145	108	61	100	276	356	281	63	215	
	1990	1541	147	101	48	81	277	370	226	58	233	
32 HEMNES.....	1974	5037	545	511	268	315	664	1073	1008	149	504	
	1976	4919	483	525	248	299	643	1081	988	140	512	
	1978	4809	432	490	252	297	628	1086	966	133	525	
	1980	4712	396	453	248	304	629	1076	937	130	539	
	1985	4505	381	344	209	298	628	1131	824	157	533	
	1990	4332	381	316	157	238	623	1178	716	146	577	
33 RANA.....	1974	26291	3399	3213	1410	1840	4246	6143	4435	439	1166	
	1976	26272	3030	3183	1479	1806	4178	6301	4521	496	1278	
	1978	26206	2764	3023	1529	1833	4143	6427	4560	537	1390	
	1980	26146	2561	2831	1525	1896	4186	6485	4567	597	1498	
	1985	25931	2517	2192	1315	1902	4259	6895	4333	683	1835	
	1990	25687	2555	2046	1006	1560	4313	7275	4029	715	2188	
34 LURØY.....	1974	2634	323	312	134	153	323	522	559	73	235	
	1976	2598	284	302	146	151	320	543	520	84	248	
	1978	2560	260	287	149	155	318	551	487	88	265	
	1980	2517	241	269	148	159	320	560	448	94	278	
	1985	2432	242	209	128	160	331	594	373	80	315	
	1990	2347	243	200	97	133	336	629	334	56	319	
35 TRÆNA.....	1974	566	63	51	31	39	72	129	104	22	55	
	1976	565	48	59	30	43	73	135	101	17	59	
	1978	574	47	57	31	44	74	138	106	16	61	
	1980	567	43	54	31	45	75	145	95	15	64	
	1985	580	43	44	28	49	77	162	93	18	66	
	1990	591	52	44	23	40	81	180	94	12	65	
36 RØDØY.....	1974	2113	214	226	110	154	290	364	467	61	227	
	1976	2074	210	213	105	144	286	366	447	71	232	
	1978	2044	193	203	114	138	284	373	424	74	241	
	1980	2004	178	192	106	147	275	379	398	80	249	
	1985	1929	174	156	94	145	275	406	325	76	278	
	1990	1863	180	144	77	128	272	442	287	53	280	
37 MELØY.....	1974	7002	865	830	370	535	968	1419	1359	161	495	
	1976	6962	800	824	384	496	968	1443	1342	180	525	
	1978	6910	735	784	421	478	949	1481	1314	185	563	
	1980	6878	694	748	399	511	940	1519	1286	198	583	
	1985	6791	672	614	366	518	943	1639	1161	223	655	
	1990	6727	683	574	296	458	950	1772	1051	198	745	
38 GILDESKÅL.....	1974	3139	275	274	138	188	351	507	803	142	461	
	1976	3000	236	259	132	172	330	489	761	145	476	
	1978	2867	209	235	136	158	313	485	703	135	493	
	1980	2735	189	212	121	163	296	466	644	130	514	
	1985	2476	171	161	101	152	271	472	513	116	519	
	1990	2273	162	145	80	129	262	489	405	101	500	
39 BEIARN.....	1974	1694	178	189	77	109	203	319	337	67	215	
	1976	1670	174	177	81	105	202	327	322	64	218	
	1978	1649	158	168	88	103	199	336	307	60	230	
	1980	1628	151	160	83	107	200	349	288	52	238	
	1985	1564	146	133	77	110	200	375	247	51	225	
	1990	1517	148	127	64	98	202	397	224	42	215	

TABELL 4 FORTS. FOLKEMENGDEN VED UTGANGEN AV ÅRET, ETTER ALDER. KOMMUNER 1974-1990 ALTERNATIV L
 POPULATION AT THE END OF THE YEAR, BY AGE. MUNICIPALITIES 1974-1990 ALTERNATIVE L

KOMMUNE MUNICIPALITY	ÅR YEAR	I ALT TOTAL	ALDER AGE								
			0-6 ÅR YEARS	7-12 ÅR	13-15 ÅR	16-19 ÅR	20-29 ÅR	30-49 ÅR	50-66 ÅR	67-69 ÅR	70 ÅR OG OVER YEARS AND OVER
18 NORDLAND FORTS.											
40 SALTDAL.....	1974	4908	549	493	223	317	730	1007	969	143	477
	1976	5188	578	532	251	312	779	1137	961	148	490
	1978	5447	570	581	272	336	810	1264	956	154	504
	1980	5695	570	612	300	359	839	1405	929	152	529
	1985	6268	623	588	339	417	925	1777	881	163	555
	1990	6742	684	591	299	437	1020	2096	866	154	595
41 FAUSKE.....	1974	9170	1053	921	408	565	1361	1935	1913	267	747
	1976	9344	998	946	454	545	1365	2066	1876	287	807
	1978	9477	935	978	468	560	1345	2178	1856	311	846
	1980	9620	894	982	494	575	1329	2314	1803	313	916
	1985	9880	888	861	509	624	1340	2673	1638	314	1033
	1990	10100	917	820	424	621	1385	2970	1538	292	1133
42 SKJERSTAD.....	1974	1438	132	136	66	84	141	261	371	51	196
	1976	1395	117	129	66	80	133	262	350	60	198
	1978	1357	108	128	65	78	125	258	330	62	203
	1980	1324	98	121	64	78	115	263	314	59	212
	1985	1264	90	98	61	80	110	285	252	66	222
	1990	1203	87	87	48	75	106	309	205	47	239
45 SØRFOLD.....	1974	2800	282	247	129	160	372	533	700	91	286
	1976	2737	261	257	125	140	354	537	655	107	301
	1978	2704	232	256	125	141	336	543	631	117	323
	1980	2661	218	245	127	140	317	557	597	119	341
	1985	2570	198	202	122	140	302	603	495	115	393
	1990	2480	196	179	97	135	298	644	423	91	417
48 STEIGEN.....	1974	3828	383	363	188	251	473	708	819	127	516
	1976	3723	341	363	178	235	463	700	789	140	514
	1978	3631	307	341	192	220	446	703	764	134	524
	1980	3529	284	316	176	230	430	709	725	130	529
	1985	3349	269	248	155	227	417	745	647	117	524
	1990	3232	270	230	124	196	415	791	591	110	505
49 HAMARØY.....	1974	2361	190	189	131	154	276	399	605	87	330
	1976	2332	196	197	103	148	269	410	570	97	342
	1978	2296	181	193	100	148	260	422	538	108	346
	1980	2258	166	191	101	146	255	436	501	107	355
	1985	2185	164	162	100	153	242	491	404	91	378
	1990	2131	165	157	84	150	247	539	332	84	373
50 TYSFJORD.....	1974	2943	343	305	137	194	405	538	631	99	291
	1976	2911	317	293	133	195	408	549	596	109	311
	1978	2870	298	287	139	186	404	560	562	101	333
	1980	2849	285	279	140	179	406	574	539	94	353
	1985	2768	273	238	131	187	400	626	460	88	365
	1990	2679	277	220	110	169	399	670	386	90	358
51 LØDINGEN.....	1974	3167	374	325	172	221	432	689	544	82	328
	1976	3195	348	353	165	215	441	703	552	82	336
	1978	3211	330	351	173	209	440	726	560	78	344
	1980	3224	318	342	175	206	448	753	567	76	339
	1985	3221	315	295	170	212	443	828	554	79	325
	1990	3230	317	282	142	195	452	904	517	95	326
52 TJELDSUND.....	1974	1965	219	216	106	149	244	427	387	49	168
	1976	1975	207	220	105	145	246	432	393	56	171
	1978	1975	192	220	109	138	244	442	391	61	178
	1980	1962	187	208	112	135	245	449	379	61	186
	1985	1946	181	179	105	137	240	491	344	61	208
	1990	1936	182	170	88	125	242	529	319	59	222
53 EVENES.....	1974	1884	213	180	88	118	235	347	423	74	206
	1976	1924	202	195	88	123	248	373	396	78	221
	1978	1955	198	200	94	123	258	398	374	74	236
	1980	1966	196	198	97	123	268	417	342	74	251
	1985	2002	204	178	99	136	284	483	297	59	263
	1990	2030	217	181	87	128	301	550	266	51	249
54 BALLANGEN.....	1974	3263	364	290	157	227	445	564	750	107	359
	1976	3232	317	309	152	225	455	575	710	118	371
	1978	3195	298	305	154	216	453	590	668	121	390
	1980	3169	289	295	155	211	454	607	626	126	406
	1985	3085	283	254	147	217	448	678	502	115	441
	1990	3005	288	243	124	200	456	736	419	95	444
56 RØST.....	1974	814	93	102	45	57	118	178	153	15	53
	1976	832	98	100	51	53	124	183	155	20	48
	1978	850	91	99	52	55	129	191	157	21	55
	1980	878	87	104	57	55	130	205	158	20	62
	1985	930	92	90	58	61	134	249	156	25	65
	1990	970	97	89	47	59	142	279	154	25	78

TABELL 4 FORTS.		FOLKEMENGDEN VED UTGANGEN AV ÅRET, ETTER ALDER. KOMMUNER 1974-1990									ALTERNATIV L	
		POPULATION AT THE END OF THE YEAR, BY AGE. MUNICIPALITIES 1974-1990									ALTERNATIVE L	
KOMMUNE	ÅR	I ALT	ALDER					AGE				
MUNICIPALITY	YEAR	TOTAL	0-6 ÅR YEARS	7-12 ÅR	13-15 ÅR	16-19 ÅR	20-29 ÅR	30-49 ÅR	50-66 ÅR	67-69 ÅR	70 ÅR OG OVER YEARS AND OVER	
18 NORDLAND FORTS.												
57	VÆRØY.....	1974	1131	142	125	51	87	181	223	222	26	74
		1976	1151	129	125	62	88	188	231	217	31	80
		1978	1173	124	129	62	90	188	247	210	34	89
		1980	1182	117	129	65	92	190	259	205	33	92
		1985	1210	119	109	65	95	197	298	184	37	106
		1990	1241	125	105	54	93	206	329	176	30	123
59	FLAKSTAD.....	1974	2008	247	244	145	152	256	404	365	54	141
		1976	1996	238	249	125	140	265	410	363	55	151
		1978	1976	219	241	127	142	259	413	359	56	160
		1980	1961	202	240	128	137	253	422	350	54	175
		1985	1937	198	198	125	142	244	464	318	59	189
		1990	1894	200	187	98	130	244	499	284	53	199
60	VESTVÅGØY.....	1974	11108	1241	1133	595	751	1592	2204	2247	326	1019
		1976	11032	1170	1144	565	702	1599	2225	2212	350	1065
		1978	10934	1076	1130	573	703	1570	2261	2149	352	1120
		1980	10822	1003	1109	580	688	1532	2312	2084	342	1172
		1985	10597	967	907	563	711	1491	2522	1880	328	1228
		1990	10399	967	848	440	656	1503	2722	1687	334	1242
65	VÅRGAN.....	1974	9744	1165	946	470	662	1504	1935	1986	235	841
		1976	9810	1061	999	480	642	1547	2009	1927	270	875
		1978	9853	994	1003	494	650	1549	2082	1891	281	909
		1980	9893	946	999	506	646	1545	2170	1859	284	938
		1985	9946	941	842	503	682	1553	2438	1680	307	1000
		1990	10007	967	810	406	648	1610	2684	1521	298	1063
66	HADSEL.....	1974	8792	973	894	406	547	1291	1762	1730	266	923
		1976	8792	886	912	423	528	1292	1812	1752	245	942
		1978	8765	818	896	448	527	1265	1876	1745	241	949
		1980	8769	775	846	470	542	1263	1949	1702	259	963
		1985	8719	767	692	425	589	1272	2161	1548	283	982
		1990	8716	787	658	340	518	1315	2346	1431	278	1043
67	BØ.....	1974	4737	461	510	252	331	536	913	1028	170	536
		1976	4706	441	507	245	318	532	930	1019	153	561
		1978	4687	407	496	259	317	521	963	995	152	577
		1980	4641	383	464	271	325	511	991	959	161	576
		1985	4592	378	381	244	351	519	1105	847	164	603
		1990	4517	386	361	192	307	533	1196	766	153	623
68	ØKSNES.....	1974	5417	791	720	308	375	790	1109	834	107	383
		1976	5476	731	744	333	364	797	1162	847	110	388
		1978	5529	683	741	358	368	794	1223	854	112	396
		1980	5564	648	709	381	385	797	1287	832	120	405
		1985	5652	656	591	354	428	817	1462	771	140	433
		1990	5696	682	569	283	377	854	1585	729	135	482
70	SORTLAND.....	1974	7448	892	766	369	521	1169	1405	1486	181	659
		1976	7531	826	820	373	501	1192	1484	1468	197	670
		1978	7580	773	822	400	507	1189	1559	1440	203	687
		1980	7630	742	783	425	528	1204	1637	1382	225	704
		1985	7726	754	654	391	587	1243	1860	1226	236	775
		1990	7821	792	637	319	524	1313	2050	1113	231	842
71	ANDØY.....	1974	7938	1019	923	415	478	1266	1631	1423	164	619
		1976	7840	932	921	401	462	1240	1670	1384	197	633
		1978	7748	845	898	422	458	1203	1719	1345	206	652
		1980	7668	789	837	440	468	1184	1761	1277	238	674
		1985	7467	755	663	389	501	1161	1910	1108	210	770
		1990	7302	763	617	300	431	1181	2014	985	205	806
74	MOSKENES.....	1974	1757	183	194	103	117	231	383	366	41	139
		1976	1728	177	190	97	112	223	378	354	51	146
		1978	1699	163	187	96	111	214	376	342	52	158
		1980	1695	150	181	100	109	212	388	338	51	166
		1985	1677	145	149	97	113	203	427	308	55	180
		1990	1645	145	139	75	106	203	458	278	50	191
19	TROMS	1974	143232	18795	15758	7156	9275	23629	31094	24226	3156	10143
		1976	145678	17594	16589	7234	9172	23989	32764	24474	3324	10538
		1978	147781	16451	16813	7666	9339	23819	34811	24452	3402	11028
		1980	149797	15653	16434	8199	9589	23917	36717	24246	3610	11432
		1985	154453	15764	13860	8081	10888	24529	41912	23178	3742	12499
		1990	158724	16520	13327	6584	10070	26096	46362	22482	3809	13474
01	HARSTAD.....	1974	21067	2786	2275	1030	1315	3553	4864	3491	382	1371
		1976	21486	2566	2418	1076	1304	3587	5128	3562	432	1413
		1978	21843	2459	2433	1111	1328	3537	5430	3638	436	1471
		1980	22189	2362	2370	1216	1347	3516	5704	3661	507	1506
		1985	22921	2349	2092	1147	1502	3579	6431	3598	548	1675
		1990	23549	2424	1999	980	1392	3744	7065	3479	611	1855

TABELL 4 FORTS.		FOLKEMENGDEN VED UTGANGEN AV ÅRET, ETTER ALDER. KOMMUNER 1974-1990									ALTERNATIV L	
		POPULATION AT THE END OF THE YEAR, BY AGE. MUNICIPALITIES 1974-1990									ALTERNATIVE L	
KOMMUNE	RR	I ALT	ALDER					AGE				
MUNICIPALITY	YEAR	TOTAL	0-6	7-12	13-15	16-19	20-29	30-49	50-66	67-69	70 RR	OG OVER
			RR	RR	RR	RR	RR	RR	RR	RR	RR	YEARS
			YEARS									AND OVER
19 TROMS FORTS.												
02 TROMSØ.....	1974	42906	5988	4828	1979	2565	7976	10073	6459	763	2275	
	1976	44528	5607	5222	2117	2590	8178	10956	6650	824	2384	
	1978	45967	5263	5374	2332	2682	8222	11912	6786	864	2532	
	1980	47355	5013	5312	2568	2872	8308	12854	6859	900	2669	
	1985	50517	5150	4490	2584	3460	8728	15204	6874	968	3059	
	1990	53468	5527	4362	2107	3246	9575	17073	7104	1058	3416	
11 KVÆFJORD.....	1974	3818	431	369	185	263	748	716	690	104	312	
	1976	3853	456	369	159	251	760	762	663	115	318	
	1978	3900	435	375	164	258	757	817	637	108	349	
	1980	3924	419	364	177	263	759	860	599	115	368	
	1985	3994	423	324	168	295	776	983	527	102	396	
	1990	4061	443	314	147	275	823	1078	485	95	401	
13 SKÅNLAND.....	1974	3058	301	299	158	220	431	578	641	106	324	
	1976	3102	319	310	149	206	440	612	633	96	337	
	1978	3130	308	311	153	211	440	650	613	95	349	
	1980	3154	299	305	167	213	440	685	591	103	351	
	1985	3222	305	277	159	242	456	791	520	107	365	
	1990	3272	317	268	140	227	481	884	482	84	389	
15 BJARKØY.....	1974	896	75	70	43	53	112	136	262	39	106	
	1976	849	75	69	33	44	106	130	239	44	109	
	1978	803	64	63	30	41	94	130	219	40	122	
	1980	762	57	58	29	38	90	122	190	42	136	
	1985	667	49	41	24	38	78	121	135	43	140	
	1990	615	46	37	18	32	76	131	92	28	155	
17 IBESTAD.....	1974	2843	267	301	161	221	348	565	603	88	289	
	1976	2837	269	291	151	211	344	574	605	83	309	
	1978	2823	255	291	151	213	336	587	597	85	308	
	1980	2812	240	273	161	210	328	614	581	98	307	
	1985	2831	238	242	151	233	324	683	528	98	334	
	1990	2852	245	230	131	214	339	758	496	86	353	
19 GRATANGEN.....	1974	1773	170	191	102	109	193	349	362	77	220	
	1976	1704	165	178	88	103	184	338	355	67	226	
	1978	1648	145	174	89	99	170	333	340	61	237	
	1980	1600	133	162	87	94	166	332	322	64	240	
	1985	1484	123	122	80	95	155	342	288	53	226	
	1990	1405	121	112	59	82	151	356	246	56	222	
21 SALANGEN.....	1974	3647	397	343	180	215	487	687	727	133	478	
	1976	3626	367	350	166	225	490	709	707	131	481	
	1978	3594	337	352	171	227	477	731	675	126	498	
	1980	3574	321	340	176	228	494	750	638	133	494	
	1985	3506	322	276	174	244	489	826	570	119	486	
	1990	3463	333	266	135	220	505	915	527	93	469	
22 BARDU.....	1974	4007	597	452	192	240	778	882	572	79	215	
	1976	4013	526	469	196	244	779	911	576	75	237	
	1978	4023	482	473	205	249	754	946	588	78	248	
	1980	4026	455	448	212	244	770	967	591	88	251	
	1985	4055	452	359	206	262	764	1062	574	100	276	
	1990	4090	468	346	158	238	787	1146	543	93	311	
24 MÅLSELV.....	1974	8118	1161	882	409	541	1433	1802	1183	167	540	
	1976	8179	1019	957	423	525	1468	1838	1207	176	566	
	1978	8201	958	943	445	530	1464	1899	1193	181	588	
	1980	8232	912	926	451	528	1472	1954	1194	181	614	
	1985	8278	910	781	436	552	1488	2134	1147	173	657	
	1990	8310	933	744	356	508	1520	2306	1091	188	664	
25 SØRREISA.....	1974	3415	466	398	185	222	514	740	568	75	247	
	1976	3538	451	428	189	224	545	782	589	77	253	
	1978	3634	441	430	206	231	563	832	587	79	265	
	1980	3722	427	436	213	234	584	882	591	83	272	
	1985	3896	455	386	213	258	622	1007	567	90	298	
	1990	4039	484	385	182	242	662	1122	547	97	318	
26 DYRØY.....	1974	1901	193	183	88	130	271	352	404	56	224	
	1976	1871	190	171	84	123	274	343	400	66	220	
	1978	1858	173	167	88	123	271	356	384	67	229	
	1980	1829	166	161	87	122	269	354	367	67	236	
	1985	1782	161	134	81	124	266	381	329	62	244	
	1990	1752	162	127	67	115	267	411	301	54	248	
27 TRANØY.....	1974	2231	243	233	129	152	316	441	476	69	172	
	1976	2237	240	232	111	150	323	443	482	71	185	
	1978	2237	225	228	115	151	322	456	465	73	202	
	1980	2223	211	223	114	148	321	466	449	71	220	
	1985	2215	211	187	106	155	329	508	399	73	247	
	1990	2207	216	176	90	143	334	555	359	74	260	

TABELL 4 FORTS.

FOLKEMENGDEN VED UTGANGEN AV ÅRET, ETTER ALDER. KOMMUNER 1974-1990
POPULATION AT THE END OF THE YEAR, BY AGE. MUNICIPALITIES 1974-1990

ALTERNATIV L
ALTERNATIVE L

KOMMUNE MUNICIPALITY	ÅR YEAR	I ALT TOTAL	ALDER AGE								
			0-6 ÅR YEARS	7-12 ÅR	13-15 ÅR	16-19 ÅR	20-29 ÅR	30-49 ÅR	50-66 ÅR	67-69 ÅR	70 ÅR OG OVER YEARS AND OVER
19 TROMS FORTS.											
28 TORSKEN.....	1974	1648	176	165	89	112	224	305	385	48	144
	1976	1587	159	159	79	101	219	295	367	54	154
	1978	1517	143	145	77	97	204	286	346	59	160
	1980	1472	129	138	75	93	199	280	327	62	169
	1985	1374	118	106	65	90	180	291	263	58	203
	1990	1285	115	96	51	80	174	297	203	55	214
29 BERG.....	1974	1467	175	148	78	108	219	283	295	44	117
	1976	1453	160	153	75	108	224	285	290	40	118
	1978	1460	148	150	77	106	226	295	284	44	130
	1980	1464	142	145	78	108	227	308	274	45	137
	1985	1461	143	124	77	115	233	331	240	49	149
	1990	1466	152	121	63	104	238	368	219	40	161
31 LENVIK.....	1974	11136	1451	1322	607	791	1647	2320	1964	226	808
	1976	11314	1407	1315	604	799	1707	2378	2029	239	836
	1978	11442	1336	1300	639	806	1724	2472	2051	259	855
	1980	11571	1280	1285	650	813	1765	2553	2075	273	877
	1985	11813	1299	1093	630	862	1817	2822	2013	317	960
	1990	12052	1347	1064	524	802	1881	3113	1908	339	1074
33 BALSFJORD.....	1974	7023	879	813	354	457	963	1496	1256	170	635
	1976	7091	833	832	365	447	961	1578	1253	182	640
	1978	7148	769	843	393	453	949	1673	1238	176	654
	1980	7208	720	819	423	475	936	1783	1214	173	665
	1985	7387	717	682	419	557	952	2066	1136	182	676
	1990	7534	749	643	337	513	1024	2282	1085	193	708
36 KARLSØY.....	1974	3134	427	379	177	224	480	627	544	71	205
	1976	3138	408	396	170	211	476	656	530	77	214
	1978	3158	371	400	183	214	467	705	510	78	230
	1980	3168	349	387	196	226	459	741	490	78	242
	1985	3216	343	318	192	262	465	859	422	83	272
	1990	3224	358	297	150	238	498	940	374	73	296
38 LYNGEN.....	1974	4066	543	439	203	291	611	825	713	103	338
	1976	4098	486	484	211	283	613	866	699	108	348
	1978	4145	450	488	226	287	602	931	690	109	362
	1980	4190	421	478	244	303	599	983	672	108	382
	1985	4298	425	394	240	358	611	1139	631	98	402
	1990	4406	443	377	194	327	660	1272	626	99	408
39 STORFJORD.....	1974	1769	231	171	79	129	316	321	346	42	134
	1976	1778	203	188	84	126	316	339	336	44	142
	1978	1787	185	193	90	127	313	355	336	44	144
	1980	1791	172	182	96	131	308	383	326	42	151
	1985	1858	172	157	97	154	315	445	290	61	167
	1990	1894	182	150	77	144	339	496	268	46	192
40 KRFJORD.....	1974	3210	446	375	190	225	482	665	522	81	224
	1976	3212	403	396	181	221	472	681	529	82	247
	1978	3214	357	411	184	220	451	714	527	83	267
	1980	3220	337	396	198	217	442	731	526	92	281
	1985	3225	322	309	210	245	427	803	521	73	315
	1990	3223	329	289	154	216	455	862	528	80	310
41 SKJERVØY.....	1974	3683	556	438	203	268	592	734	601	70	221
	1976	3832	550	482	198	270	614	803	605	80	230
	1978	3950	501	520	209	280	618	888	599	86	249
	1980	4059	492	513	232	286	628	957	591	97	263
	1985	4262	505	415	255	340	667	1106	568	102	304
	1990	4467	548	421	198	319	724	1248	568	89	352
42 NORDREISA.....	1974	4394	570	451	243	313	658	913	787	105	354
	1976	4412	515	501	225	301	653	948	793	107	369
	1978	4430	459	530	230	305	627	999	788	116	376
	1980	4441	432	511	249	300	619	1041	773	126	390
	1985	4501	425	404	267	341	613	1160	742	120	429
	1990	4502	434	378	198	305	647	1261	696	126	457
43 KVÆNANGEN.....	1974	2022	266	233	92	111	277	420	375	58	190
	1976	1940	220	219	100	105	256	409	375	54	202
	1978	1869	187	219	98	101	231	414	361	55	203
	1980	1811	164	202	100	96	218	413	345	62	211
	1985	1690	147	147	100	104	195	417	298	63	219
	1990	1588	144	125	68	88	192	423	255	52	241

TABELL 4 FORTS.		FOLKEMENGDEN VED UTGANGEN AV ÅRET, ETTER ALDER, KOMMUNER 1974-1990								ALTERNATIV L		
		POPULATION AT THE END OF THE YEAR, BY AGE, MUNICIPALITIES 1974-1990								ALTERNATIVE L		
KOMMUNE	ÅR	I ALT	ALDER								AGE	
MUNICIPALITY	YEAR	TOTAL	0-6	7-12	13-15	16-19	20-29	30-49	50-66	67-69	70 ÅR	
			ÅR	ÅR	ÅR	ÅR	ÅR	ÅR	ÅR	ÅR	OG OVER	
			YEARS								YEARS	
											AND OVER	
20 FINNMARK	1974	79413	11451	9283	4031	5377	14047	17230	12281	1504	4209	
	1976	80433	10734	9631	4183	5210	14193	17953	12500	1534	4495	
	1978	81275	9883	9810	4445	5292	13943	18972	12522	1634	4774	
	1980	82038	9282	9601	4650	5576	13846	19838	12393	1787	5065	
	1985	83790	9217	7967	4669	6135	14110	22174	11805	1847	5866	
	1990	85344	9573	7546	3677	5746	14911	24140	11471	1841	6439	
01 HAMMERFEST.....	1974	7634	1135	856	352	536	1561	1654	1134	112	294	
	1976	7821	1110	878	370	531	1606	1737	1149	112	328	
	1978	7967	1054	907	393	539	1578	1868	1145	132	351	
	1980	8121	1017	903	431	558	1588	1965	1120	155	384	
	1985	8384	1030	791	439	624	1617	2194	1062	165	462	
	1990	8633	1082	769	362	603	1713	2386	1008	172	538	
02 VARDØ.....	1974	3918	493	391	169	271	677	824	739	98	256	
	1976	3842	440	406	166	250	643	833	727	98	279	
	1978	3784	386	396	184	240	609	846	715	107	301	
	1980	3738	342	377	191	253	585	861	693	119	319	
	1985	3675	318	286	183	286	569	912	636	104	381	
	1990	3614	319	258	135	251	597	970	594	99	391	
03 VADSØ.....	1974	5937	913	708	291	327	984	1447	882	113	272	
	1976	6090	818	800	311	324	979	1545	904	110	299	
	1978	6211	756	814	353	327	964	1636	918	121	322	
	1980	6330	697	813	385	358	949	1729	915	133	351	
	1985	6485	682	648	381	425	983	1918	893	133	422	
	1990	6596	713	593	287	386	1060	2079	885	133	460	
11 KAUTOKEINO.....	1974	2791	490	374	144	187	580	581	295	32	108	
	1976	2871	464	385	158	188	595	629	297	42	113	
	1978	2922	418	403	171	199	587	681	301	40	122	
	1980	2983	397	398	177	211	595	724	310	39	132	
	1985	3115	404	325	187	240	631	824	323	41	140	
	1990	3248	433	312	142	232	685	903	336	53	152	
12 ALTA.....	1974	12081	1895	1538	674	824	1926	2588	1761	233	642	
	1976	12383	1761	1622	714	850	1964	2754	1792	254	672	
	1978	12668	1595	1704	770	892	1949	2967	1812	247	732	
	1980	12923	1511	1690	804	952	1970	3146	1821	261	768	
	1985	13493	1524	1380	862	1079	2086	3619	1772	278	893	
	1990	13950	1614	1318	651	1034	2265	3962	1836	273	997	
14 LOFFA.....	1974	2212	334	243	129	141	349	474	356	44	142	
	1976	2178	283	265	120	135	332	469	377	50	147	
	1978	2139	243	263	122	133	315	478	387	46	152	
	1980	2099	216	248	119	135	299	484	390	47	161	
	1985	2038	199	182	116	139	292	500	374	59	177	
	1990	2000	195	162	83	125	294	523	356	64	198	
15 HASVIK.....	1974	1717	254	179	86	134	309	341	285	42	87	
	1976	1722	242	196	88	122	311	351	279	34	99	
	1978	1747	230	202	92	125	308	373	272	39	106	
	1980	1758	220	200	100	128	304	393	258	43	112	
	1985	1812	223	177	101	144	314	445	236	39	133	
	1990	1831	232	173	86	137	328	482	218	36	139	
16 SØREYSUND.....	1974	2189	299	285	141	151	347	480	344	33	109	
	1976	2192	303	275	126	154	347	483	355	35	114	
	1978	2190	284	277	133	153	330	502	345	42	124	
	1980	2191	267	268	140	156	322	521	338	50	129	
	1985	2194	261	230	140	165	315	565	313	50	155	
	1990	2199	266	217	111	158	325	612	292	51	167	
17 KVÅLSUND.....	1974	1874	273	205	88	126	293	381	331	46	131	
	1976	1908	252	217	98	127	301	399	325	45	144	
	1978	1926	237	226	104	130	295	429	308	49	148	
	1980	1943	232	220	114	136	299	449	284	53	156	
	1985	1995	238	196	118	151	306	511	252	42	181	
	1990	2040	250	196	100	148	328	565	232	42	179	
18 HRSØY.....	1974	2935	403	324	144	226	541	598	439	55	205	
	1976	2952	402	334	148	207	541	611	447	51	211	
	1978	2957	375	338	154	204	526	643	455	55	207	
	1980	2959	354	327	165	209	518	667	442	61	216	
	1985	3004	356	282	166	230	522	738	423	67	220	
	1990	3052	363	276	137	219	547	808	407	61	234	
19 NORDKAPP.....	1974	5075	677	589	279	372	906	1130	792	93	237	
	1976	5076	631	576	284	347	915	1144	829	96	254	
	1978	5083	583	566	277	356	876	1200	845	105	275	
	1980	5057	538	553	267	356	853	1226	851	122	291	
	1985	5060	510	461	262	348	818	1326	842	120	373	
	1990	5065	501	420	211	327	807	1432	831	116	420	

TABELL 4 FORTS. FOLKEMENGDEN VED UTGANGEN AV ÅRET, ETTER ALDER. KOMMUNER 1974-1990 ALTERNATIV L
 POPULATION AT THE END OF THE YEAR, BY AGE. MUNICIPALITIES 1974-1990 ALTERNATIVE L

KOMMUNE MUNICIPALITY	ÅR YEAR	I ALT TOTAL	ALDER AGE							ALTERNATIV L ALTERNATIVE L	
			0-6 ÅR YEARS	7-12 ÅR	13-15 ÅR	16-19 ÅR	20-29 ÅR	30-49 ÅR	50-66 ÅR	67-69 ÅR	70 ÅR OG OVER YEARS AND OVER
20 FINNMARK FORTS.											
20 PORSANGER.....	1974	4500	642	512	236	281	897	982	588	86	276
	1976	4745	622	545	254	295	973	1074	616	78	288
	1978	4942	613	568	259	318	1004	1194	617	76	293
	1980	5142	605	586	267	330	1049	1308	623	83	291
	1985	5591	651	546	284	359	1131	1583	643	87	307
	1990	5992	703	544	249	358	1222	1824	672	94	326
21 KARASJOK.....	1974	2694	410	353	189	215	440	599	323	37	128
	1976	2735	394	370	178	206	454	628	334	37	134
	1978	2769	373	374	179	212	445	672	340	37	137
	1980	2819	355	374	180	217	449	716	350	42	136
	1985	2891	358	325	179	219	448	807	361	43	151
	1990	2948	366	310	149	209	460	880	359	57	158
22 LEBESBY.....	1974	2174	272	259	120	169	377	443	364	42	128
	1976	2132	264	233	116	163	374	444	354	50	134
	1978	2109	239	229	111	166	358	465	349	46	146
	1980	2070	217	218	108	163	344	475	340	50	155
	1985	2015	204	175	103	160	327	513	309	56	168
	1990	1986	202	165	84	148	324	549	276	48	190
23 GAMVIK.....	1974	1767	264	183	96	115	352	332	305	35	85
	1976	1782	241	198	92	112	363	347	300	41	88
	1978	1804	226	202	92	113	360	373	292	43	103
	1980	1816	214	201	90	116	354	393	284	45	119
	1985	1818	209	170	91	117	353	439	254	43	142
	1990	1836	214	162	75	112	357	479	240	44	153
24 BERLEVÅG.....	1974	1834	248	192	83	109	332	399	327	41	103
	1976	1826	221	203	82	105	322	408	327	44	114
	1978	1812	199	203	91	102	308	419	322	46	122
	1980	1808	180	196	95	112	296	432	309	49	139
	1985	1789	167	149	95	129	295	469	278	53	154
	1990	1784	173	138	71	113	308	507	258	44	172
25 TANA.....	1974	3133	448	366	138	190	483	669	530	75	234
	1976	3102	387	385	161	175	467	689	524	72	242
	1978	3088	351	382	177	174	446	711	515	76	256
	1980	3042	314	365	185	187	430	726	498	80	257
	1985	3008	302	284	175	211	426	796	442	83	289
	1990	2950	307	256	130	187	454	844	401	68	303
27 NESSEBY.....	1974	1202	149	129	61	68	177	239	243	34	102
	1976	1192	138	134	57	65	171	245	239	29	114
	1978	1181	125	130	63	62	166	256	238	31	110
	1980	1172	109	128	66	67	159	266	228	32	117
	1985	1141	106	99	62	75	157	284	204	36	118
	1990	1129	108	88	45	68	171	306	180	37	126
28 BÅTSFJORD.....	1974	2886	446	351	138	212	620	613	374	41	91
	1976	2917	432	357	134	203	611	644	392	45	99
	1978	2932	387	359	151	201	596	680	399	48	111
	1980	2957	350	352	162	217	586	705	405	52	128
	1985	3016	341	275	159	254	593	783	398	59	154
	1990	3083	355	256	121	233	632	846	390	63	187
30 SØR-VARANGER.....	1974	10860	1406	1246	473	723	1896	2456	1869	212	579
	1976	10967	1329	1252	526	651	1924	2519	1933	211	622
	1978	11044	1209	1267	569	646	1923	2579	1947	248	656
	1980	11110	1147	1184	604	715	1899	2652	1934	271	704
	1985	11266	1134	986	566	780	1927	2948	1790	289	846
	1990	11408	1177	933	448	698	2034	3183	1700	286	949

TABELL 4 FORTS.

FOLKEMENGDEN VED UTGANGEN AV ÅRET, ETTER ALDER, KOMMUNER 1974-1990
 POPULATION AT THE END OF THE YEAR, BY AGE, MUNICIPALITIES 1974-1990

ALTERNATIV LD
 ALTERNATIVE LD

KOMMUNE MUNICIPALITY	ÅR YEAR	I ALT TOTAL	ALDER AGE								
			0-6 ÅR YEARS	7-12 ÅR	13-15 ÅR	16-19 ÅR	20-29 ÅR	30-49 ÅR	50-66 ÅR	67-69 ÅR	70 ÅR OG OVER YEARS AND OVER
01 ØSTFOLD	1974	227965	24471	21638	10190	13646	34270	50358	46650	6479	20263
	1976	229159	22914	22054	10341	13607	33627	52171	46176	6931	21338
	1978	229807	21375	21749	10801	13596	33242	54165	45339	7108	22432
	1980	230326	20116	21177	11080	13914	33382	55578	44231	7282	23566
	1985	231198	19816	17757	10550	14675	34538	60281	40931	6925	25725
	1990	231699	20421	16769	8506	13462	35608	64783	38380	7143	26627
01 HALDEN	1974	27124	2675	2489	1222	1586	3973	5607	5803	930	2839
	1976	27102	2433	2531	1196	1559	3949	5758	5738	923	3015
	1978	27021	2231	2441	1263	1600	3899	5922	5574	935	3156
	1980	26926	2056	2341	1302	1584	3956	6080	5429	901	3277
	1985	26622	2055	1851	1131	1669	4000	6769	4936	836	3375
	1990	26311	2109	1733	869	1455	4059	7429	4353	917	3387
02 SAFFSBORG	1974	13017	1278	941	466	687	1984	2537	3194	461	1469
	1976	13020	1248	966	501	655	1904	2636	3023	551	1536
	1978	13003	1216	997	475	639	1848	2761	2881	552	1634
	1980	12960	1156	1077	449	656	1760	2868	2716	537	1741
	1985	12800	1078	1019	536	650	1640	3218	2286	492	1881
	1990	12576	1041	932	486	731	1633	3467	1960	429	1897
03 FREDRIKSTAD	1974	29226	2798	2330	1099	1681	4448	5932	6835	1007	3096
	1976	29268	2725	2340	1126	1562	4402	6094	6617	1126	3276
	1978	29221	2641	2329	1186	1468	4249	6352	6373	1140	3483
	1980	29142	2493	2379	1160	1510	4171	6572	6081	1084	3692
	1985	28800	2328	2211	1179	1556	3901	7376	5198	1037	4014
	1990	28330	2245	2014	1057	1573	3850	7972	4621	960	4038
04 MOLDE	1974	25724	2910	2487	1129	1475	4153	5799	5215	625	1931
	1976	25980	2737	2623	1175	1441	3989	6098	5158	714	2045
	1978	26176	2587	2596	1236	1493	3834	6459	5010	793	2168
	1980	26340	2472	2499	1300	1590	3725	6717	4850	814	2373
	1985	26641	2332	2168	1232	1767	3792	7344	4460	815	2731
	1990	26877	2400	1993	1063	1593	4161	7596	4341	810	2920
11 HVÅLER	1974	2435	215	175	102	131	313	450	543	105	401
	1976	2391	200	181	84	143	289	468	524	98	404
	1978	2353	170	183	100	128	298	476	503	89	406
	1980	2315	161	190	85	115	310	496	460	97	401
	1985	2240	167	145	100	108	336	541	365	85	393
	1990	2165	173	138	68	123	293	621	340	66	343
13 BOFDE	1974	10461	1106	1055	462	675	1453	2444	2080	284	902
	1976	10504	1000	1076	487	667	1450	2488	2097	304	935
	1978	10516	883	1069	537	615	1453	2587	2072	305	995
	1980	10541	841	989	551	653	1478	2645	2039	306	1039
	1985	10556	853	733	499	715	1661	2713	1948	306	1128
	1990	10583	911	718	366	561	1736	2895	1899	322	1175
14 VÅRTEIG	1974	1612	200	172	87	120	270	368	275	26	94
	1976	1641	193	169	86	130	253	395	284	36	95
	1978	1655	189	160	85	119	263	421	282	40	96
	1980	1687	176	172	83	112	288	421	287	43	105
	1985	1755	194	151	91	110	303	463	277	41	125
	1990	1829	194	161	75	118	279	541	277	45	139
15 SKJELBERG	1974	12726	1452	1386	616	803	1884	2966	2407	302	910
	1976	12829	1322	1394	654	847	1833	3107	2377	334	961
	1978	12906	1224	1356	669	838	1860	3222	2362	354	1021
	1980	12981	1150	1263	720	869	1926	3262	2341	359	1091
	1985	13200	1188	1031	596	942	2124	3444	2272	355	1248
	1990	13416	1287	988	478	761	2251	3705	2234	374	1338
18 AREMARK	1974	1357	123	128	48	81	166	269	322	45	175
	1976	1355	116	118	64	71	174	265	316	51	180
	1978	1338	101	119	62	70	178	280	297	53	178
	1980	1330	97	107	66	82	176	283	279	55	185
	1985	1305	102	84	58	78	194	309	222	61	197
	1990	1275	105	86	39	65	206	327	212	40	195
19 MARNER	1974	3446	351	307	146	172	438	712	799	110	411
	1976	3436	326	314	140	174	454	702	793	115	418
	1978	3412	296	302	162	186	426	735	761	121	423
	1980	3383	259	302	163	194	442	747	729	115	432
	1985	3321	244	234	161	202	477	791	640	129	443
	1990	3260	267	207	107	195	512	841	556	110	465
21 RØMUKOG	1974	679	60	68	34	31	79	152	153	26	76
	1976	685	53	60	43	38	77	149	158	18	89
	1978	678	49	56	29	54	84	132	169	21	84
	1980	673	48	54	28	53	94	124	170	20	82
	1985	668	61	40	25	41	107	138	156	19	81
	1990	672	66	47	20	33	108	149	136	30	83

TABELL 4 FORTS.

FOLKEMENGDEN VED UTGANGEN AV ÅRET, ETTER ALDER. KOMMUNER 1974-1990
 POPULATION AT THE END OF THE YEAR, BY AGE. MUNICIPALITIES 1974-1990

ALTERNATIV LO
 ALTERNATIVE LO

KOMMUNE MUNICIPALITY	ÅR YEAR	I ALT TOTAL	ALDER					AGE				
			0-6 ÅR YEARS	7-12 ÅR	13-15 ÅR	16-19 ÅR	20-29 ÅR	30-49 ÅR	50-66 ÅR	67-69 ÅR	70 ÅR OG OVER YEARS AND OVER	
01 ØSTFOLD FORTS.												
22 TRØGSTAD.....	1974	4242	476	419	194	232	624	881	871	118	427	
	1976	4258	454	421	190	248	610	916	848	132	439	
	1978	4264	410	434	210	253	560	983	839	125	450	
	1980	4276	386	416	218	257	581	1010	810	142	456	
	1985	4286	387	343	214	284	635	1082	723	130	488	
	1990	4306	403	324	163	271	671	1178	661	138	497	
23 SPYDEBERG.....	1974	3622	453	364	169	238	562	862	620	62	292	
	1976	3655	417	383	180	237	549	883	653	69	284	
	1978	3680	367	420	166	231	560	918	651	87	280	
	1980	3723	350	402	196	227	554	952	655	91	296	
	1985	3777	351	303	209	274	578	1028	637	88	309	
	1990	3866	370	294	152	235	636	1123	610	109	337	
24 ASKIM.....	1974	11266	1258	1045	452	624	1945	2438	2276	304	924	
	1976	11353	1202	1104	443	624	1843	2589	2250	319	979	
	1978	11424	1117	1125	496	608	1769	2745	2216	309	1039	
	1980	11449	1036	1092	571	612	1644	2930	2136	344	1084	
	1985	11529	979	920	560	749	1564	3241	1979	349	1188	
	1990	11576	1001	839	446	705	1718	3442	1773	387	1265	
25 EIDSBERG.....	1974	8853	901	756	399	532	1251	1873	1919	279	943	
	1976	8860	849	795	360	514	1276	1900	1899	293	974	
	1978	8855	802	772	377	521	1281	1936	1855	289	1022	
	1980	8837	738	786	408	480	1296	1980	1793	308	1048	
	1985	8773	722	648	403	520	1278	2196	1608	271	1127	
	1990	8692	729	618	316	507	1265	2441	1422	284	1110	
27 SKIPTVET.....	1974	2507	284	260	116	157	354	505	489	72	270	
	1976	2512	265	268	120	145	358	516	493	71	276	
	1978	2506	241	258	133	149	361	524	488	84	268	
	1980	2506	216	251	138	167	364	536	484	71	279	
	1985	2524	228	196	128	174	397	602	445	74	280	
	1990	2547	254	190	91	154	432	675	391	64	296	
28 RAKKESTAD.....	1974	6852	694	648	313	452	974	1391	1413	218	749	
	1976	6847	674	618	321	452	1000	1413	1370	228	771	
	1978	6850	639	613	321	416	1041	1448	1363	216	793	
	1980	6835	621	580	325	425	1055	1471	1328	213	817	
	1985	6849	622	526	311	411	1071	1667	1207	200	834	
	1990	6841	633	524	250	403	1027	1894	1064	218	828	
30 TUNE.....	1974	17612	2062	1744	875	1070	2840	4170	3322	418	1111	
	1976	17834	1939	1825	823	1135	2702	4407	3358	433	1212	
	1978	18006	1802	1813	877	1141	2672	4567	3371	445	1318	
	1980	18166	1696	1793	880	1151	2702	4680	3338	517	1409	
	1985	18514	1688	1494	904	1207	2832	5008	3269	453	1659	
	1990	18797	1742	1424	720	1149	2906	5350	3156	536	1814	
31 ROLVSØY.....	1974	5893	772	646	273	340	971	1409	973	128	381	
	1976	5967	706	662	307	340	910	1513	989	131	409	
	1978	6026	635	658	330	374	848	1619	987	142	433	
	1980	6073	574	658	320	421	852	1651	998	148	451	
	1985	6180	539	516	337	439	951	1743	1018	139	498	
	1990	6301	581	452	235	434	1065	1782	1059	161	532	
33 KRÅKERØY.....	1974	7409	768	750	351	490	1027	1784	1522	200	517	
	1976	7462	710	719	377	475	1039	1835	1533	198	576	
	1978	7493	659	693	369	491	1073	1854	1529	212	613	
	1980	7534	626	666	356	503	1122	1853	1498	256	654	
	1985	7598	641	556	324	473	1221	1922	1477	213	771	
	1990	7641	668	535	262	411	1201	2104	1370	249	841	
34 ONSØY.....	1974	11784	1259	1290	580	757	1540	2905	2158	329	966	
	1976	11835	1127	1275	613	772	1592	2919	2171	326	1040	
	1978	11865	1025	1197	649	796	1673	2935	2203	297	1090	
	1980	11898	969	1105	630	851	1758	2952	2171	349	1113	
	1985	12008	1024	853	535	824	2025	3057	2144	325	1221	
	1990	12108	1103	852	405	655	2062	3241	2211	309	1270	
35 RÅDE.....	1974	4924	593	545	244	318	731	1182	766	116	429	
	1976	4968	541	564	259	317	709	1240	800	100	438	
	1978	4998	508	548	249	340	719	1289	807	108	430	
	1980	5038	474	518	285	352	734	1301	840	104	430	
	1985	5116	483	411	257	385	835	1334	880	107	424	
	1990	5216	506	402	197	324	893	1434	904	128	428	
36 RYGGE.....	1974	9541	1052	1027	552	682	1454	2421	1679	188	486	
	1976	9686	1008	995	519	725	1492	2491	1718	222	516	
	1978	9804	975	947	520	721	1534	2541	1768	222	576	
	1980	9910	950	907	508	691	1629	2548	1828	238	611	
	1985	10229	993	824	443	650	1742	2702	1876	253	746	
	1990	10494	1032	831	399	593	1637	2942	1891	299	870	

TABELL 4 FORTS.		FOLKEMENGDEN VED UTGANGEN AV ÅRET, ETTER ALDER. KOMMUNER 1974-1990								ALTERNATIV LO		
		POPULATION AT THE END OF THE YEAR, BY AGE. MUNICIPALITIES 1974-1990								ALTERNATIVE LO		
KOMMUNE	ÅR	I ALT	ALDER							AGE		
MUNICIPALITY	YEAR	TOTAL	0-6 ÅR YEARS	7-12 ÅR	13-15 ÅR	16-19 ÅR	20-29 ÅR	30-49 ÅR	50-66 ÅR	67-69 ÅR	70 ÅR OG OVER YEARS AND OVER	
01 ØSTFOLD FORTS.												
37	VÅRLER.....	1974	2440	306	252	114	144	350	553	463	58	200
		1976	2459	288	261	122	147	329	590	463	61	198
		1978	2478	255	277	126	153	327	621	431	87	201
		1980	2500	245	265	134	159	335	636	420	87	219
		1985	2544	242	213	140	176	383	688	375	66	261
		1990	2577	251	203	104	177	419	709	394	66	254
38	HOBØL.....	1974	3213	425	354	147	168	486	748	553	68	264
		1976	3252	381	392	151	189	444	799	546	78	272
		1978	3279	353	386	174	192	432	838	547	82	275
		1980	3303	326	365	204	200	430	863	551	83	281
		1985	3363	315	287	177	271	491	905	533	81	303
		1990	3443	350	264	138	236	588	925	545	92	305
02 AKERSHUS												
		1974	350472	43083	37150	16694	21496	56866	90664	57888	6326	20305
		1976	355155	39522	38686	17365	21913	53848	95341	60410	6802	21268
		1978	358817	35998	38570	18496	22500	52362	99012	62310	7247	22322
		1980	362110	33122	37565	19132	23555	52572	100936	64245	7540	23443
		1985	369103	31184	29787	18571	25961	56853	105561	66080	8716	26390
		1990	375126	31891	26651	14234	23276	61808	109480	66816	10637	30353
11	VESTBY.....	1974	6846	911	693	291	379	1128	1650	1173	133	488
		1976	6919	793	793	310	379	1011	1799	1198	142	494
		1978	6968	693	804	355	398	941	1932	1202	135	508
		1980	7006	625	803	370	428	932	1976	1198	170	504
		1985	7057	547	575	385	534	1019	2085	1154	178	580
		1990	7136	562	478	272	475	1219	2123	1163	192	652
13	SKI.....	1974	17122	2238	1966	864	1036	2723	4699	2489	266	841
		1976	17416	2067	2035	911	1102	2538	4952	2630	303	878
		1978	17653	1881	2031	967	1168	2487	5097	2772	316	934
		1980	17878	1739	1943	1035	1225	2521	5166	2933	322	994
		1985	18386	1643	1553	972	1370	2905	5273	3212	344	1114
		1990	18896	1732	1395	746	1220	3238	5390	3409	489	1277
14	ÅS.....	1974	10476	1472	1182	505	597	1808	2735	1477	155	545
		1976	10670	1349	1251	558	629	1682	2940	1530	158	573
		1978	10827	1222	1287	589	691	1592	3073	1616	199	558
		1980	10967	1121	1276	605	751	1573	3171	1677	191	602
		1985	11289	1020	1022	624	853	1716	3353	1820	205	676
		1990	11602	1053	877	481	788	2021	3359	1984	287	752
15	FROGN.....	1974	8670	1100	1022	425	479	1331	2246	1334	176	557
		1976	8779	993	1069	447	509	1226	2384	1388	175	588
		1978	8860	903	1023	509	572	1162	2480	1417	182	612
		1980	8931	814	963	543	624	1208	2501	1467	178	633
		1985	9085	766	719	491	711	1422	2570	1518	204	684
		1990	9277	823	648	352	574	1678	2576	1667	212	747
16	NESODDEN.....	1974	9526	1180	1103	540	660	1500	2589	1396	159	399
		1976	9691	1107	1083	550	701	1439	2725	1503	139	444
		1978	9832	1017	1061	567	710	1463	2808	1593	150	463
		1980	9960	950	1024	550	734	1559	2814	1657	189	483
		1985	10276	925	841	521	710	1767	2909	1816	212	575
		1990	10553	945	785	405	658	1790	3058	1925	289	698
17	OPPEGÅRD.....	1974	14785	1956	1670	741	924	2389	4219	2118	184	584
		1976	15076	1794	1757	770	964	2163	4494	2295	222	617
		1978	15297	1632	1753	834	999	2089	4648	2460	237	645
		1980	15508	1494	1712	848	1067	2189	4636	2628	239	695
		1985	15984	1390	1346	843	1181	2500	4752	2843	319	810
		1990	16406	1441	1187	650	1063	2772	4751	3070	430	1042
19	BÅRUM.....	1974	81509	8666	7678	3957	5532	13990	20776	15153	1449	4308
		1976	82543	8325	7576	3877	5426	13720	21524	15891	1616	4588
		1978	83392	7846	7496	3882	5255	13604	22121	16492	1743	4953
		1980	84137	7434	7459	3803	5126	13614	22491	17071	1824	5315
		1985	85605	7058	6574	3754	4961	13226	24601	16898	2266	6267
		1990	86379	6828	6067	3180	4843	12613	26436	15780	3022	7610
20	ASKER.....	1974	34067	3894	3960	1854	2408	5379	9365	5249	475	1483
		1976	34521	3529	3913	1942	2410	5420	9560	5685	506	1556
		1978	34917	3227	3689	2002	2471	5557	9713	6053	569	1636
		1980	35273	2996	3414	1985	2617	5754	9714	6447	610	1736
		1985	36171	2987	2683	1647	2562	6242	10150	7026	802	2072
		1990	36954	3140	2512	1283	2084	6345	10740	7220	1030	2600
21	AURSKOG-HØLAND..	1974	11851	1319	1198	506	644	1686	2620	2380	336	1162
		1976	11893	1189	1266	542	647	1597	2740	2367	341	1204
		1978	11914	1089	1257	587	683	1556	2807	2307	391	1237
		1980	11923	1040	1165	636	733	1553	2895	2242	377	1282
		1985	11941	1033	911	561	864	1748	3029	2104	337	1354
		1990	11964	1079	877	451	682	1989	3215	1958	350	1363

TABELL 4 FORTS.		FOLKEMENGDEN VED UTGANGEN AV ÅRET, ETTER ALDER. KOMMUNER 1974-1990								ALTERNATIV LØ		
		POPULATION AT THE END OF THE YEAR, BY AGE. MUNICIPALITIES 1974-1990								ALTERNATIVE LØ		
KOMMUNE	ÅR	I ALT	ALDER					AGE				
MUNICIPALITY	YEAR	TOTAL	0-6 ÅR YEARS	7-12 ÅR	13-15 ÅR	16-19 ÅR	20-29 ÅR	30-49 ÅR	50-66 ÅR	67-69 ÅR	70 ÅR OG OVER YEARS AND OVER	
02 AKERSHUS FORTS.												
26 SØRUM.....	1974	9110	1099	1078	438	554	1327	2254	1529	161	670	
	1976	9197	987	1105	475	584	1271	2346	1585	187	657	
	1978	9261	896	1047	536	605	1304	2422	1560	230	661	
	1980	9328	835	969	568	658	1333	2467	1579	225	694	
	1985	9500	847	749	466	723	1558	2561	1618	224	754	
	1990	9680	894	711	355	591	1720	2655	1668	262	824	
27 FET.....	1974	6917	814	744	328	405	945	1793	1243	176	469	
	1976	6979	704	800	319	435	914	1850	1269	170	518	
	1978	7019	625	784	368	442	895	1916	1269	172	548	
	1980	7062	587	729	393	444	954	1930	1260	192	573	
	1985	7139	591	522	347	541	1106	1900	1329	169	634	
	1990	7219	630	501	254	399	1237	1945	1375	222	656	
28 RÅLINGEN.....	1974	10777	1618	1245	491	579	1920	3105	1317	112	390	
	1976	11017	1459	1400	521	616	1668	3402	1415	138	398	
	1978	11196	1271	1444	604	665	1466	3669	1495	159	423	
	1980	11350	1140	1388	688	735	1432	3751	1615	155	446	
	1985	11671	941	1057	691	957	1697	3728	1878	209	513	
	1990	12000	991	819	488	852	2160	3622	2140	271	657	
29 ENEBAKK.....	1974	5785	916	722	237	282	976	1446	818	81	307	
	1976	5881	802	810	286	300	823	1614	822	110	314	
	1978	5959	697	818	356	326	764	1733	820	126	319	
	1980	6005	582	798	397	412	718	1814	830	117	337	
	1985	6132	497	561	389	560	891	1871	852	130	381	
	1990	6303	551	426	250	499	1211	1862	936	142	426	
30 LØRENSKUG.....	1974	18517	2519	1922	842	999	3537	5013	2640	237	808	
	1976	18929	2410	2052	875	1091	3199	5354	2857	263	828	
	1978	19249	2229	2138	946	1143	2873	5747	2999	289	885	
	1980	19524	2058	2153	989	1201	2705	6026	3159	315	918	
	1985	20069	1728	1863	1089	1399	2845	6275	3392	400	1078	
	1990	20510	1686	1521	903	1404	3262	6314	3593	500	1327	
31 SKEDSMO.....	1974	34084	4546	3294	1399	1868	5727	8909	5632	672	2037	
	1976	34561	4112	3709	1473	1844	5142	9532	5880	694	2175	
	1978	34927	3712	3861	1604	1904	4804	9962	6055	714	2311	
	1980	35225	3279	3961	1752	2013	4594	12275	6162	764	2425	
	1985	35733	2889	3032	1940	2575	4871	10569	6258	877	2722	
	1990	36132	2892	2505	1418	2498	5747	10647	6378	979	3068	
33 NITTEDAL.....	1974	13618	2119	1700	599	702	2177	3841	1767	185	528	
	1976	13884	1881	1840	716	766	1890	4171	1867	183	570	
	1978	14094	1592	1914	824	860	1752	4406	1933	214	599	
	1980	14274	1375	1861	908	996	1737	4497	2039	212	649	
	1985	14683	1215	1305	930	1257	2228	4450	2282	284	732	
	1990	15112	1326	1036	592	1122	2864	4281	2651	327	913	
34 GJERDRUM.....	1974	2748	372	323	146	139	417	675	415	57	204	
	1976	2774	333	330	150	171	370	736	411	73	200	
	1978	2794	296	328	160	193	357	779	412	59	210	
	1980	2817	253	327	161	208	378	790	419	59	222	
	1985	2869	245	233	169	225	461	782	460	57	237	
	1990	2919	257	209	105	212	529	823	483	64	237	
35 ULLENSAKER.....	1974	16870	2253	2024	861	1044	2539	4488	2411	294	956	
	1976	17119	2004	2115	933	1096	2465	4700	2497	299	1010	
	1978	17310	1800	2084	1019	1158	2419	4869	2598	325	1038	
	1980	17522	1633	2004	1064	1251	2492	4975	2683	324	1096	
	1985	18022	1657	1462	982	1429	2948	5033	2945	379	1187	
	1990	18536	1777	1388	703	1173	3356	5184	3237	414	1304	
36 NES.....	1974	13463	1483	1328	570	821	2050	2963	2691	347	1210	
	1976	13533	1335	1392	601	786	2018	3093	2693	371	1244	
	1978	13570	1240	1361	671	780	1968	3219	2685	362	1284	
	1980	13611	1159	1332	672	826	1977	3286	2661	384	1314	
	1985	13666	1171	1010	648	934	2051	3591	2452	414	1395	
	1990	13711	1201	997	507	757	2199	3870	2257	435	1488	
37 EIDSVOLL.....	1974	14314	1477	1290	637	858	2007	3137	2915	461	1532	
	1976	14301	1347	1328	638	869	2000	3180	2886	468	1585	
	1978	14276	1216	1342	627	855	2015	3273	2858	430	1660	
	1980	14241	1170	1270	643	867	2002	3357	2829	429	1674	
	1985	14142	1153	1019	636	891	2118	3567	2631	423	1704	
	1990	14026	1169	972	481	793	2167	3923	2369	456	1696	
38 NANNESTAD.....	1974	7160	902	786	343	449	1018	1687	1243	155	577	
	1976	7223	795	847	348	455	987	1792	1246	166	587	
	1978	7263	715	837	391	456	991	1870	1240	165	598	
	1980	7320	646	816	418	480	1029	1908	1232	189	602	
	1985	7432	680	588	387	574	1180	1963	1199	205	656	
	1990	7561	712	571	278	468	1318	2108	1204	193	709	

TABELL 4 FORTS.		FOLKEMENGDEN VED UTGANGEN AV ÅRET, ETTER ALDER. KOMMUNER 1974-1990								ALTERNATIV LO		
		POPULATION AT THE END OF THE YEAR, BY AGE. MUNICIPALITIES 1974-1990								ALTERNATIVE LO		
KOMMUNE	ÅR	I ALT	ALDER								AGE	
MUNICIPALITY	YEAR	TOTAL	0-6	7-12	13-15	16-19	20-29	30-49	50-66	67-69	70 ÅR	
			ÅR	ÅR	ÅR	ÅR	ÅR	ÅR	ÅR	ÅR	OG OVER	
			YEARS								YEARS	
											AND OVER	
U2 AKERSHUS FORTS.												
39 HURDAL.....	1974	2257	229	222	120	137	292	454	498	55	250	
	1976	2249	207	215	123	133	305	453	495	78	240	
	1978	2239	199	211	98	166	303	468	474	80	240	
	1980	2248	192	198	104	159	318	496	457	75	249	
	1985	2251	201	162	99	150	354	549	393	78	265	
	1990	2250	202	169	80	121	373	598	349	71	287	
0301 OSLO	1974	465337	36911	29229	15036	23108	80654	98297	110167	16494	55441	
	1976	463822	36902	29923	14352	20911	75877	103541	107428	17013	57875	
	1978	461088	36022	30243	14695	19687	68986	110817	103408	17224	60006	
	1980	457462	34289	31114	14746	19301	62280	117392	99098	17215	62027	
	1985	444194	28822	30494	15642	19905	50875	131036	85788	16577	65055	
	1990	426866	24447	25916	14875	21501	48890	135001	73957	16471	65808	
04 HEDMARK	1974	182339	17930	16814	8294	11032	24777	39247	39815	5329	19101	
	1976	181981	16312	16802	8359	11097	24992	39535	39824	5552	19508	
	1978	181351	14861	16415	8327	11112	25422	40247	39311	5782	19874	
	1980	180726	13889	15673	8432	11147	26136	40663	38509	5893	20384	
	1985	179329	14259	12223	7815	11127	27648	43822	35038	5988	21409	
	1990	177791	14759	11947	5791	9722	27494	48509	30625	6449	22495	
01 HAMAR.....	1974	16261	1593	1304	591	939	2723	3343	3459	480	1829	
	1976	16257	1471	1374	629	851	2647	3454	3513	440	1878	
	1978	16218	1407	1372	622	811	2519	3642	3497	475	1873	
	1980	16171	1304	1368	669	838	2351	3822	3448	497	1874	
	1985	15964	1195	1152	669	948	2109	4318	3141	521	1911	
	1990	15663	1115	1040	552	887	2183	4690	2596	609	1991	
02 KONGSVINGER.....	1974	15519	1723	1419	663	845	2437	3514	3086	413	1419	
	1976	15589	1611	1459	669	871	2350	3625	3129	414	1461	
	1978	15612	1469	1486	701	904	2220	3776	3117	438	1501	
	1980	15634	1357	1489	712	911	2190	3899	3092	450	1534	
	1985	15646	1270	1201	770	971	2213	4187	2924	485	1625	
	1990	15594	1261	1091	572	978	2337	4463	2653	505	1734	
12 RINGSAKER.....	1974	29448	3150	3029	1407	1791	3997	6697	5950	768	2659	
	1976	29510	2840	3007	1492	1813	4015	6766	6016	813	2748	
	1978	29512	2568	2915	1480	1910	4082	6906	5986	844	2821	
	1980	29485	2327	2758	1537	1982	4226	6978	5907	847	2923	
	1985	29488	2366	2109	1349	2000	4725	7378	5525	911	3125	
	1990	29543	2539	1972	973	1693	4928	7994	5140	940	3364	
14 VANG.....	1974	9039	859	919	463	583	1119	2202	1912	204	778	
	1976	9045	777	890	462	609	1130	2239	1941	220	777	
	1978	9047	704	834	467	616	1199	2238	1955	245	789	
	1980	9058	671	769	450	625	1306	2162	1993	269	813	
	1985	9091	753	578	385	570	1506	2190	1909	278	922	
	1990	9129	811	615	286	462	1460	2405	1735	323	1032	
15 LØTEN.....	1974	6501	631	625	312	375	869	1386	1410	219	674	
	1976	6477	582	605	309	385	857	1411	1409	204	715	
	1978	6443	514	579	318	407	872	1445	1370	210	728	
	1980	6411	474	536	309	423	896	1489	1320	211	753	
	1985	6331	459	413	290	390	991	1601	1200	212	775	
	1990	6229	483	383	192	353	1002	1729	1046	227	814	
17 STANGE.....	1974	17219	1589	1713	851	1156	2440	3957	3536	458	1519	
	1976	17229	1448	1646	847	1177	2515	3958	3606	473	1559	
	1978	17218	1326	1552	865	1141	2617	4013	3611	469	1624	
	1980	17221	1309	1389	864	1110	2736	4035	3589	526	1663	
	1985	17196	1353	1117	687	1064	2868	4386	3398	532	1791	
	1990	17134	1384	1137	551	824	2708	4891	3098	595	1946	
18 NORD-ODAL.....	1974	5294	480	444	230	340	672	1140	1234	159	595	
	1976	5266	429	440	242	313	716	1103	1246	172	605	
	1978	5234	392	442	233	298	732	1117	1228	167	625	
	1980	5204	375	425	211	311	753	1114	1218	165	632	
	1985	5120	394	327	207	299	778	1207	1082	181	645	
	1990	5046	406	332	160	253	741	1340	916	205	693	
19 SØR-ODAL.....	1974	6983	637	572	293	365	929	1412	1693	246	836	
	1976	6940	615	554	282	380	922	1416	1668	257	846	
	1978	6891	549	566	274	395	903	1456	1615	255	878	
	1980	6831	516	550	293	374	914	1490	1551	250	893	
	1985	6716	524	449	302	361	943	1592	1363	257	925	
	1990	6569	527	441	213	359	935	1738	1100	281	975	

TABELL 4 FORTS.		FOLKEMENGDEN VED UTGANGEN AV ÅRET, ETTER ALDER. KOMMUNER 1974-1990								ALTERNATIV LO	
POPULATION AT THE END OF THE YEAR, BY AGE. MUNICIPALITIES 1974-1990										ALTERNATIVE LO	
KOMMUNE	ÅR	I ALT	ALDER					AGE			
MUNICIPALITY	YEAR	TOTAL	0-6 ÅR YEARS	7-12 ÅR	13-15 ÅR	16-19 ÅR	20-29 ÅR	30-49 ÅR	50-66 ÅR	67-69 ÅR	70 ÅR OG OVER YEARS AND OVER
04 HEDMARK FORTS.											
20 EIDSKOG.....	1974	6396	599	534	287	400	737	1371	1476	226	766
	1976	6349	526	557	268	405	779	1328	1474	216	796
	1978	6296	479	543	265	372	827	1328	1457	225	800
	1980	6254	434	535	276	353	886	1295	1415	247	813
	1985	6132	475	391	253	376	940	1351	1298	209	839
	1990	6046	507	394	180	317	902	1553	1116	229	848
23 GRUE.....	1974	6244	491	471	271	400	743	1243	1627	212	786
	1976	6185	447	489	233	387	785	1238	1590	230	786
	1978	6121	414	470	232	349	842	1213	1557	241	803
	1980	6057	422	428	231	327	891	1192	1498	244	824
	1985	5912	451	352	210	320	887	1297	1259	260	876
	1990	5759	456	378	176	247	795	1523	1010	263	911
25 ÅSNES.....	1974	9191	830	789	422	558	1207	1868	2171	305	1041
	1976	9146	779	767	401	553	1241	1852	2172	310	1071
	1978	9084	721	757	380	555	1286	1849	2138	317	1081
	1980	9031	679	721	392	535	1359	1846	2067	315	1117
	1985	8918	718	592	369	512	1350	2067	1789	326	1195
	1990	8784	734	600	279	469	1275	2351	1494	351	1231
26 VÅLER.....	1974	4781	463	487	247	263	608	1028	1079	120	486
	1976	4762	394	488	251	296	577	1053	1068	147	488
	1978	4742	358	449	247	321	612	1051	1041	165	498
	1980	4708	318	421	246	331	640	1049	1022	162	519
	1985	4668	365	282	198	325	779	1068	962	151	538
	1990	4634	397	297	134	237	793	1191	833	162	590
27 ELVERUM.....	1974	15147	1643	1427	638	873	2281	3257	3221	398	1409
	1976	15175	1485	1477	682	868	2220	3363	3198	443	1439
	1978	15162	1308	1505	712	851	2165	3515	3184	442	1480
	1980	15141	1215	1426	735	919	2131	3579	3140	452	1544
	1985	15070	1164	1076	727	999	2236	3909	2831	499	1629
	1990	14983	1196	987	506	906	2363	4230	2477	548	1770
28 TRYSIL.....	1974	7396	693	690	375	420	860	1571	1678	241	868
	1976	7352	617	680	371	459	884	1541	1657	262	881
	1978	7304	547	646	358	495	913	1552	1596	292	905
	1980	7247	516	614	337	492	984	1549	1528	286	941
	1985	7145	573	453	305	432	1160	1618	1375	226	1003
	1990	7076	630	470	215	352	1155	1791	1244	249	970
29 ÅMOT.....	1974	4816	409	391	228	315	576	975	1176	157	589
	1976	4786	379	390	204	309	627	919	1177	176	605
	1978	4754	368	371	190	299	677	901	1160	172	616
	1980	4721	362	355	202	262	711	903	1134	169	623
	1985	4669	404	307	172	258	735	996	987	177	633
	1990	4607	409	334	149	221	647	1191	790	196	670
30 STOR-ELVDAL.....	1974	3771	342	265	181	215	405	693	967	141	562
	1976	3712	303	270	164	226	431	658	953	147	560
	1978	3653	256	306	123	232	447	678	892	158	561
	1980	3612	234	309	132	196	485	678	862	140	576
	1985	3498	262	212	155	195	511	734	695	156	578
	1990	3372	273	215	98	178	489	838	571	134	576
32 RENDALEN.....	1974	2964	224	249	105	192	327	500	832	107	428
	1976	2911	199	240	117	174	356	484	793	122	426
	1978	2869	192	212	132	147	399	462	760	145	420
	1980	2823	191	192	111	166	411	483	685	142	442
	1985	2736	211	162	88	150	423	561	564	102	475
	1990	2662	230	174	79	117	382	683	404	136	457
34 ENGERDAL.....	1974	1793	194	196	79	108	200	403	376	38	199
	1976	1789	179	182	86	119	196	398	377	54	198
	1978	1769	156	163	96	120	220	393	371	56	194
	1980	1763	131	166	96	120	243	380	377	49	201
	1985	1753	138	125	86	107	294	400	340	58	205
	1990	1746	152	112	51	120	289	439	313	65	205
36 TOLGA.....	1974	1883	164	187	86	121	189	357	464	58	257
	1976	1872	154	173	92	120	212	348	447	70	256
	1978	1851	142	156	93	122	241	341	422	79	255
	1980	1832	140	143	84	132	259	345	385	83	261
	1985	1811	163	119	71	107	306	369	335	71	270
	1990	1797	183	130	57	87	289	432	286	57	276

TABELL 4 FORTS. FOLKEMENGDEN VED UTGANGEN AV ÅRET, ETTER ALDER. KOMMUNER 1974-1990 ALTERNATIV LO
 POPULATION AT THE END OF THE YEAR, BY AGE. MUNICIPALITIES 1974-1990 ALTERNATIVE LO

KOMMUNE MUNICIPALITY	ÅR YEAR	I ALT TOTAL	ALDER AGE							ALTERNATIV LO ALTERNATIVE LO	
			0-6 ÅR YEARS	7-12 ÅR	13-15 ÅR	16-19 ÅR	20-29 ÅR	30-49 ÅR	50-66 ÅR	67-69 ÅR	70 ÅR OG OVER YEARS AND OVER
D4 HEDMARK FORTS.											
37 TYNSET	1974	5081	528	480	240	347	649	1063	1026	159	589
	1976	5063	466	503	232	333	700	1069	1004	162	594
	1978	5056	450	476	227	327	745	1086	978	162	605
	1980	5043	421	462	248	311	795	1089	943	159	615
	1985	5027	447	370	211	341	809	1183	899	148	619
	1990	4999	453	373	170	284	794	1343	818	161	603
38 ALVDAL	1974	2510	233	247	132	181	280	511	515	79	332
	1976	2489	211	223	137	195	304	498	512	82	327
	1978	2464	190	222	127	174	363	472	519	81	316
	1980	2445	176	213	115	175	392	458	531	65	320
	1985	2437	225	157	105	147	450	500	477	81	295
	1990	2438	241	181	72	125	394	634	417	84	290
39 FOLLDAL	1974	2228	250	200	110	142	284	406	503	73	260
	1976	2217	222	205	108	140	296	427	479	76	264
	1978	2209	197	217	95	149	297	432	478	69	275
	1980	2205	179	223	96	141	318	451	437	88	272
	1985	2192	199	156	116	140	347	501	361	78	294
	1990	2189	210	167	73	142	342	578	311	73	293
41 OS	1974	1874	205	176	83	103	245	350	424	68	220
	1976	1860	178	183	81	114	232	387	395	62	228
	1978	1842	154	176	90	117	244	381	379	75	226
	1980	1829	138	181	86	113	259	377	367	77	231
	1985	1809	150	123	90	115	288	409	324	69	241
	1990	1792	162	124	53	111	291	482	257	56	256
D5 OPPLAND											
05 OPPLAND	1974	177598	18693	16800	8216	11009	24377	38481	36696	5072	18254
	1976	177777	17137	17115	8126	11035	24804	39151	36631	5180	18598
	1978	177594	15718	16937	8447	10816	25409	39761	36206	5349	18951
	1980	177442	14806	16276	8556	10892	26134	40441	35532	5459	19346
	1985	177183	15005	13066	8041	11432	27360	43830	32760	5467	20222
	1990	177004	15612	12611	6194	10102	27723	48314	29757	5866	20825
01 LILLEHAMMER.....	1974	21078	2105	1997	992	1309	3032	4932	4276	541	1894
	1976	21132	1908	2030	968	1323	3030	5053	4291	571	1958
	1978	21149	1736	2003	988	1298	3063	5130	4292	620	2019
	1980	21143	1657	1846	1021	1298	3123	5207	4271	620	2100
	1985	21118	1652	1458	897	1369	3254	5355	4076	627	2250
	1990	21036	1670	1402	704	1104	3283	5975	3798	724	2376
02 GJØVIK	1974	25809	2715	2402	1166	1628	3862	5915	5223	692	2206
	1976	26029	2612	2447	1151	1581	3872	6059	5263	730	2314
	1978	26177	2534	2378	1219	1535	3911	6176	5228	760	2436
	1980	26308	2460	2327	1231	1543	3955	6295	5164	798	2535
	1985	26570	2408	2143	1135	1622	3938	6904	4859	789	2772
	1990	26732	2432	2047	1047	1503	3942	7482	4501	842	2936
11 DOVRE	1974	3200	384	312	143	211	415	672	653	75	335
	1976	3209	337	338	137	208	453	666	652	82	336
	1978	3202	288	346	175	180	473	685	631	101	323
	1980	3203	273	338	157	193	483	706	610	110	333
	1985	3208	281	234	173	224	498	782	558	105	353
	1990	3227	305	234	112	211	519	873	502	101	370
12 LESJA	1974	2509	240	204	128	167	307	497	545	89	332
	1976	2497	217	217	104	174	329	494	531	89	342
	1978	2477	206	223	93	158	369	476	515	97	340
	1980	2457	190	214	109	133	385	483	509	92	342
	1985	2427	209	170	99	158	376	536	452	88	339
	1990	2402	218	174	81	130	349	649	403	66	332
13 SKJØFF	1974	2564	239	241	112	156	317	546	603	92	258
	1976	2552	211	245	105	158	337	543	596	84	273
	1978	2539	197	219	123	155	342	554	563	99	287
	1980	2535	191	204	121	151	373	533	550	109	303
	1985	2517	202	171	92	152	389	591	478	87	355
	1990	2486	217	168	76	121	386	644	432	86	356
14 LOM	1974	2810	254	272	165	206	364	559	601	77	312
	1976	2799	232	263	141	228	387	555	608	83	302
	1978	2794	224	246	134	211	440	548	595	89	307
	1980	2793	232	220	135	185	487	558	574	90	312
	1985	2809	269	189	107	174	509	620	538	82	321
	1990	2821	276	221	94	130	439	768	451	106	336
15 VÅGÅ	1974	4091	464	389	202	242	527	878	806	119	464
	1976	4086	418	392	203	252	536	887	815	104	479
	1978	4069	359	403	212	262	548	897	809	107	472
	1980	4049	328	407	184	273	573	924	787	116	457
	1985	4019	332	297	209	252	655	973	735	110	456
	1990	4020	360	277	135	257	655	1051	696	139	450
17 SEL	1974	6521	751	669	317	437	886	1446	1236	149	630
	1976	6542	672	694	324	425	928	1467	1241	167	624
	1978	6558	613	697	328	421	965	1488	1242	172	632
	1980	6572	574	662	337	438	986	1543	1222	179	631
	1985	6612	598	510	316	478	1066	1612	1198	190	644
	1990	6685	625	501	239	399	1111	1808	1127	208	667

TABELL 4 FORTS.		FOLKEMENGDEN VED UTGANGEN AV ÅRET, ETTER ALDER. KOMMUNER 1974-1990								ALTERNATIV LO		
		POPULATION AT THE END OF THE YEAR, BY AGE. MUNICIPALITIES 1974-1990								ALTERNATIVE LO		
KOMMUNE	ÅR	I ALT	ALDER					AGE				
MUNICIPALITY	YEAR	TOTAL	0-6 ÅR YEARS	7-12 ÅR	13-15 ÅR	16-19 ÅR	20-29 ÅR	30-49 ÅR	50-66 ÅR	67-69 ÅR	70 ÅR OG OVER YEARS AND OVER	
05 OPPLAND FORTS.												
18 FRON.....	1974	9609	1098	951	452	594	1260	2044	1929	259	1022	
	1976	9625	1027	948	455	607	1295	2088	1917	260	1028	
	1978	9631	940	973	472	593	1341	2107	1919	257	1029	
	1980	9639	882	943	497	591	1424	2106	1896	269	1031	
	1985	9708	915	776	486	646	1505	2277	1772	290	1041	
	1990	9832	991	756	359	625	1545	2582	1569	329	1076	
20 RINGEBU.....	1974	5326	505	465	230	329	671	1024	1216	159	727	
	1976	5289	469	461	222	336	708	1022	1193	172	706	
	1978	5257	440	461	235	310	740	1024	1183	170	694	
	1980	5226	436	442	232	289	786	1028	1133	189	691	
	1985	5175	469	368	221	307	788	1144	996	181	701	
	1990	5129	480	394	185	254	765	1348	807	191	705	
21 ØYER.....	1974	4395	497	462	186	288	589	1002	825	115	431	
	1976	4417	452	479	199	273	610	1008	836	114	446	
	1978	4425	419	467	218	262	646	1011	815	148	439	
	1980	4437	394	437	249	268	642	1050	792	139	466	
	1985	4465	397	360	201	325	700	1116	764	114	488	
	1990	4498	427	334	170	259	747	1206	752	123	480	
22 GAUSDAL.....	1974	6585	731	629	317	411	823	1341	1371	217	745	
	1976	6578	670	650	312	412	854	1343	1373	206	758	
	1978	6558	614	651	319	403	865	1388	1342	205	771	
	1980	6554	564	640	331	408	925	1399	1299	207	781	
	1985	6543	586	494	327	442	1031	1483	1179	200	801	
	1990	6554	630	490	234	399	1058	1697	1047	213	786	
28 ØSTRE TOTEN.....	1974	13924	1450	1294	644	885	1902	2938	2923	438	1450	
	1976	13899	1333	1302	631	866	1956	2983	2921	424	1483	
	1978	13860	1181	1321	630	855	2015	3024	2913	405	1516	
	1980	13820	1088	1269	667	836	2071	3077	2881	389	1542	
	1985	13743	1103	973	649	873	2132	3347	2632	444	1590	
	1990	13673	1159	924	456	793	2137	3776	2294	481	1653	
29 VESTRE TOTEN.....	1974	12940	1630	1219	569	755	2039	2886	2439	334	1069	
	1976	13069	1516	1323	581	753	1955	3031	2445	348	1117	
	1978	13151	1376	1407	587	750	1903	3174	2427	356	1171	
	1980	13222	1264	1410	652	770	1867	3286	2393	365	1215	
	1985	13364	1192	1128	724	920	1890	3543	2305	355	1307	
	1990	13505	1226	1020	535	898	2131	3741	2185	411	1358	
32 JEVNAKER.....	1974	5396	603	517	221	306	755	1142	1096	190	566	
	1976	5392	523	561	225	299	725	1225	1059	188	587	
	1978	5368	470	546	247	302	721	1270	1020	171	621	
	1980	5350	414	521	273	317	720	1283	1015	163	644	
	1985	5273	387	393	235	384	776	1361	927	158	652	
	1990	5213	414	327	170	328	857	1447	852	168	650	
33 LUNNER.....	1974	6089	686	648	312	370	866	1347	1096	143	621	
	1976	6109	602	658	311	403	856	1407	1092	163	617	
	1978	6105	511	675	317	415	870	1423	1117	161	616	
	1980	6095	486	612	338	408	921	1435	1124	148	623	
	1985	6110	512	434	301	447	1003	1584	1041	170	618	
	1990	6142	549	424	204	344	1075	1745	1005	174	622	
34 GRAN.....	1974	12395	1265	1211	616	801	1665	2590	2571	341	1335	
	1976	12361	1143	1208	576	820	1755	2586	2594	341	1338	
	1978	12310	1036	1162	622	789	1816	2615	2563	363	1344	
	1980	12273	960	1092	612	784	1925	2643	2530	375	1352	
	1985	12197	990	848	545	792	1986	2964	2283	392	1397	
	1990	12160	1041	825	389	681	1956	3368	2017	433	1450	
36 SØNDRE LAND.....	1974	6447	582	588	282	407	879	1319	1444	189	757	
	1976	6421	539	572	283	389	930	1313	1456	179	760	
	1978	6389	507	528	303	380	954	1347	1441	181	748	
	1980	6350	471	513	283	396	953	1390	1394	198	752	
	1985	6272	491	420	248	361	975	1554	1202	218	803	
	1990	6173	499	412	196	323	929	1682	1079	215	838	
38 NORDRE LAND.....	1974	7108	713	700	344	416	900	1565	1538	216	716	
	1976	7106	634	709	352	433	911	1577	1533	217	740	
	1978	7089	564	678	376	448	963	1544	1525	227	764	
	1980	7067	541	639	343	481	1004	1566	1501	211	781	
	1985	7053	590	472	311	455	1135	1663	1393	220	814	
	1990	7048	642	488	233	360	1161	1821	1219	264	860	
40 SØR-AURDAL.....	1974	3833	339	349	175	218	435	722	942	141	512	
	1976	3783	312	316	193	227	448	719	926	138	504	
	1978	3732	297	285	178	242	493	710	872	146	509	
	1980	3696	262	288	164	248	510	731	825	146	522	
	1985	3594	267	234	147	199	578	808	678	149	534	
	1990	3503	284	221	104	199	546	908	558	134	549	

TABELL 4 FORTS. FOLKEMENGDEN VED UTGANGEN AV ÅRET, ETTER ALDER. KOMMUNER 1974-1990
 POPULATION AT THE END OF THE YEAR, BY AGE. MUNICIPALITIES 1974-1990

KOMMUNE MUNICIPALITY	ÅR YEAR	I ALT TOTAL	ALDER AGE								
			0-6 ÅR YEARS	7-12 ÅR	13-15 ÅR	16-19 ÅR	20-29 ÅR	30-49 ÅR	50-66 ÅR	67-69 ÅR	70 ÅR OG OVER YEARS AND OVER
05 OPPLAND FORTS.											
41 ETNEDAL.....	1974	1774	148	155	82	90	200	367	404	68	260
	1976	1749	122	157	89	97	201	365	388	68	262
	1978	1714	114	146	80	107	207	362	382	57	259
	1980	1696	114	129	72	115	216	368	357	70	255
	1985	1644	125	92	60	107	254	370	327	69	240
	1990	1607	132	103	48	64	268	404	295	48	245
42 NORD-AURDAL.....	1974	6133	584	530	266	380	824	1262	1359	195	733
	1976	6115	563	525	256	375	846	1271	1329	211	739
	1978	6083	519	530	259	352	871	1310	1285	201	756
	1980	6065	505	502	271	346	876	1338	1250	204	773
	1985	5994	503	434	264	346	896	1461	1099	197	794
	1990	5914	493	429	209	333	856	1599	1016	191	788
43 VESTRE SLIDRE...	1974	2412	249	215	115	144	255	531	507	75	321
	1976	2400	219	211	126	141	284	514	508	72	325
	1978	2370	191	202	122	152	302	500	509	75	317
	1980	2343	166	218	98	164	320	489	483	95	310
	1985	2296	178	151	110	130	382	506	443	75	321
	1990	2270	199	144	67	137	369	555	429	68	302
44 ØYSTRE SLIDRE...	1974	2876	283	262	100	150	374	608	673	105	321
	1976	2860	247	275	119	142	359	637	648	104	329
	1978	2846	232	257	145	136	349	644	619	116	348
	1980	2832	223	247	122	171	347	650	591	117	364
	1985	2788	218	198	108	182	394	693	500	100	395
	1990	2732	216	185	94	145	427	721	453	89	402
45 VANG.....	1974	1774	178	119	80	109	230	348	420	53	237
	1976	1758	159	134	63	113	239	338	416	65	231
	1978	1741	150	133	65	100	242	354	399	65	233
	1980	1717	131	156	57	86	262	353	381	60	231
	1985	1684	131	119	76	87	250	403	325	57	236
	1990	1642	127	111	53	105	212	464	270	62	238
06 BUSKERUD	1974	208061	22182	18693	8813	12325	31313	45855	43230	5991	19659
	1976	208787	20818	19236	8982	11933	30653	47579	43083	6089	20414
	1978	209048	19288	19459	9292	11787	30105	49409	42258	6410	21040
	1980	209216	18080	19226	9537	12047	29988	50695	41280	6536	21827
	1985	209141	17477	15995	9672	12946	30071	55225	37899	6417	23439
	1990	208782	17755	14892	7690	12330	31087	58839	34852	6877	24460
01 RINGERIKE.....	1974	29964	2940	2608	1276	1904	4474	6519	6558	875	2810
	1976	30001	2765	2624	1237	1821	4576	6585	6584	888	2921
	1978	29993	2539	2646	1307	1686	4591	6787	6488	931	3018
	1980	29964	2404	2562	1328	1655	4590	6937	6399	931	3158
	1985	29802	2349	2109	1305	1750	4364	7711	5830	991	3393
	1990	29545	2333	2007	1023	1609	4267	8462	5094	1121	3629
02 DRAMMEN.....	1974	50762	5241	4245	1971	2782	8019	11097	10981	1550	4876
	1976	50959	5050	4410	1978	2658	7623	11690	10801	1598	5151
	1978	51015	4739	4469	2112	2620	7215	12295	10469	1712	5384
	1980	51021	4412	4508	2206	2688	7013	12673	10125	1737	5659
	1985	50766	4091	3926	2305	2944	6756	13848	9139	1578	6179
	1990	50317	4015	3531	1895	3002	7056	14437	8375	1679	6327
04 KONGSBERG.....	1974	19653	2211	1793	849	1143	3252	4443	3719	512	1731
	1976	19749	2068	1860	869	1079	3181	4689	3711	507	1785
	1978	19788	1894	1876	907	1135	2992	4948	3658	555	1823
	1980	19813	1705	1921	910	1172	2894	5172	3634	534	1871
	1985	19839	1593	1542	974	1237	2841	5698	3393	581	1980
	1990	19846	1606	1364	729	1235	3015	5956	3257	572	2112
15 FLÅ.....	1974	1248	94	80	41	76	133	251	307	71	195
	1976	1228	94	77	35	69	149	233	303	51	217
	1978	1204	90	72	41	56	163	223	295	55	209
	1980	1184	80	81	37	52	161	225	282	52	214
	1985	1129	82	76	40	45	155	245	231	53	202
	1990	1085	85	67	34	59	120	281	202	43	194
16 NES.....	1974	3251	346	314	149	198	434	674	646	101	389
	1976	3247	307	323	157	200	449	676	659	88	388
	1978	3240	282	329	152	205	458	684	648	95	387
	1980	3233	281	309	161	198	482	689	625	105	383
	1985	3234	294	226	158	225	503	755	591	103	379
	1990	3251	318	248	120	181	521	852	521	108	382
17 GOL.....	1974	3699	468	370	164	225	506	839	718	96	313
	1976	3724	426	402	179	205	509	871	713	107	312
	1978	3750	386	425	175	221	506	890	691	125	331
	1980	3767	367	403	188	243	500	928	674	114	350
	1985	3816	354	326	194	287	557	975	635	114	374
	1990	3875	382	298	155	250	643	1009	623	112	403

TABELL 4 FORTS.		FOLKEMENGDEN VED UTGANGEN AV ÅRET, ETTER ALDER. KOMMUNER 1974-1990							ALTERNATIV LO			
		POPULATION AT THE END OF THE YEAR, BY AGE. MUNICIPALITIES 1974-1990							ALTERNATIVE LO			
KOMMUNE	ÅR	I ALT	ALDER							AGE		
MUNICIPALITY	YEAR	TOTAL	0-6	7-12	13-15	16-19	20-29	30-49	50-66	67-69	70 ÅR	
			ÅR	ÅR	ÅR	ÅR	ÅR	ÅR	ÅR	ÅR	OG OVER	
			YEARS								YEARS	
											AND OVER	
D6 BUSKERUD FORTS.												
18	HEMSEDAL.....	1974	1503	158	141	74	91	204	298	297	38	202
		1976	1502	142	146	76	97	201	311	285	49	195
		1978	1490	132	150	66	101	211	319	273	45	193
		1980	1482	133	137	75	94	219	326	263	48	187
		1985	1500	149	113	67	101	238	352	247	42	191
		1990	1511	158	122	56	77	246	406	227	41	178
19	ÅL.....	1974	4396	452	423	177	282	526	904	986	119	527
		1976	4371	423	405	207	270	539	906	986	132	503
		1978	4347	389	402	206	255	576	912	949	142	516
		1980	4333	362	394	210	272	619	876	928	164	508
		1985	4308	380	330	192	268	678	946	811	144	559
		1990	4287	405	316	150	247	677	1073	725	136	558
20	HOL.....	1974	4394	401	424	198	308	650	940	924	126	423
		1976	4425	399	409	213	276	678	962	922	127	439
		1978	4440	406	381	216	267	703	982	909	130	446
		1980	4467	440	333	212	282	704	1020	877	136	463
		1985	4500	445	356	161	265	702	1123	808	152	488
		1990	4552	449	377	184	211	675	1274	720	135	527
21	SIGDAL.....	1974	3845	419	306	163	223	544	761	855	108	466
		1976	3838	394	321	148	234	549	749	866	115	467
		1978	3833	354	358	144	222	573	756	839	123	464
		1980	3822	346	361	154	194	579	792	785	154	457
		1985	3787	341	303	184	224	538	895	683	125	494
		1990	3756	338	293	142	236	523	1016	590	130	488
22	KRØDŠHERAD.....	1974	2015	176	156	84	138	242	394	478	79	268
		1976	2008	166	153	92	136	250	400	462	73	276
		1978	1989	163	162	65	120	280	399	456	79	265
		1980	1981	168	152	75	113	287	404	427	81	274
		1985	1968	188	141	72	112	298	434	378	70	275
		1990	1960	194	155	70	98	266	520	304	78	275
23	MODUM.....	1974	11842	1095	988	492	728	1613	2314	2774	421	1417
		1976	11795	1038	1005	490	665	1631	2367	2723	425	1451
		1978	11747	998	982	497	639	1682	2429	2589	439	1492
		1980	11686	988	928	498	665	1699	2473	2474	428	1533
		1985	11545	980	841	464	671	1657	2824	2098	409	1601
		1990	11397	981	830	410	627	1618	3090	1801	436	1604
24	ØVRE EIKER.....	1974	13659	1410	1251	650	819	2006	2939	2826	403	1355
		1976	13676	1311	1260	618	873	1985	2987	2819	406	1417
		1978	13683	1205	1268	633	856	1998	3070	2791	426	1436
		1980	13678	1161	1230	603	841	2063	3146	2703	448	1483
		1985	13692	1184	1014	614	840	2112	3454	2502	387	1585
		1990	13696	1213	999	490	753	2082	3836	2280	443	1600
25	NEDRE EIKER.....	1974	15239	1723	1535	726	924	2330	3676	2982	350	993
		1976	15385	1553	1627	729	922	2240	3843	3012	406	1053
		1978	15484	1450	1561	784	947	2184	3963	3054	396	1145
		1980	15585	1340	1515	799	994	2245	3989	3059	415	1229
		1985	15804	1332	1183	735	1084	2406	4255	2930	440	1439
		1990	15959	1405	1123	576	910	2572	4450	2817	499	1607
26	LIER.....	1974	17230	2020	1519	711	1032	2841	3994	3285	454	1374
		1976	17390	1926	1583	751	973	2749	4213	3301	441	1453
		1978	17492	1791	1685	744	960	2627	4425	3292	468	1500
		1980	17598	1657	1743	780	976	2528	4612	3253	489	1560
		1985	17739	1530	1479	888	1094	2455	5020	3086	482	1705
		1990	17818	1493	1325	708	1160	2580	5217	2982	533	1820
27	RØYKEN.....	1974	12136	1656	1400	563	678	1865	3165	1863	202	744
		1976	12306	1499	1462	648	700	1702	3383	1934	224	754
		1978	12444	1316	1508	675	786	1632	3547	1962	244	774
		1980	12562	1181	1454	729	870	1657	3623	2005	232	811
		1985	12846	1123	1077	731	1005	1960	3695	2118	287	850
		1990	13190	1251	946	508	892	2337	3639	2283	338	996
28	HURUM.....	1974	6636	708	555	234	380	897	1351	1605	241	665
		1976	6642	651	589	247	361	869	1395	1583	226	721
		1978	6642	606	620	267	314	883	1449	1517	227	759
		1980	6634	561	614	290	328	873	1486	1432	255	795
		1985	6565	539	493	309	420	859	1583	1248	230	884
		1990	6497	547	462	236	404	914	1730	1035	258	911
31	FLESBERG.....	1974	2334	260	222	100	137	302	494	449	76	294
		1976	2334	238	222	111	129	292	515	456	72	299
		1978	2313	206	222	108	143	306	525	445	69	289
		1980	2295	174	231	109	151	317	523	431	69	290
		1985	2263	174	172	112	144	350	581	381	70	279
		1990	2252	199	144	74	152	368	611	365	72	267

TABELL 4 FORTS. FOLKEMENGDEN VED UTGANGEN AV ÅRET, ETTER ALDER. KOMMUNER 1974-1990
 POPULATION AT THE END OF THE YEAR, BY AGE. MUNICIPALITIES 1974-1990

KOMMUNE MUNICIPALITY	ÅR YEAR	I ALT TOTAL	ALDER AGE					ALTERNATIV LO ALTERNATIVE LD			
			0-6 ÅR YEARS	7-12 ÅR	13-15 ÅR	16-19 ÅR	20-29 ÅR	30-49 ÅR	50-66 ÅR	67-69 ÅR	70 ÅR OG OVER YEARS AND OVER
06 BUSKERUD FORTS.											
32 ROLLAG.....	1974	1320	106	102	72	79	134	239	317	49	222
	1976	1303	94	104	60	88	139	241	308	49	220
	1978	1281	91	99	47	92	153	241	294	50	214
	1980	1255	91	90	51	76	173	241	276	52	205
	1985	1218	102	78	40	72	199	256	228	46	197
	1990	1198	112	82	37	57	176	312	191	45	186
33 NØRE OG UVDAL...	1974	2935	298	261	119	178	341	563	660	120	395
	1976	2904	274	254	137	177	342	563	655	105	397
	1978	2873	251	244	146	162	372	565	639	99	395
	1980	2856	229	260	122	183	385	560	628	92	397
	1985	2820	247	210	127	158	443	575	562	113	385
	1990	2790	271	203	93	170	431	668	460	98	396
07 VESTFOLD											
02 HOLMESTRAND.....	1974	8118	931	842	383	498	1221	1817	1553	187	686
	1976	8186	853	862	418	488	1221	1869	1568	201	706
	1978	8221	793	829	419	531	1226	1918	1573	211	721
	1980	8257	731	823	424	561	1212	2017	1524	228	737
	1985	8353	745	638	412	567	1309	2223	1418	238	803
	1990	8461	793	624	316	507	1392	2374	1337	248	870
03 HORTEN.....	1974	13637	1482	1266	570	859	2087	2894	2738	401	1340
	1976	13677	1370	1322	587	773	2089	3081	2688	389	1378
	1978	13684	1244	1311	652	761	2060	3219	2579	441	1417
	1980	13686	1152	1297	651	809	2055	3307	2523	407	1485
	1985	13664	1134	1029	649	864	2039	3678	2273	447	1551
	1990	13687	1195	961	491	822	2100	3928	2168	399	1623
05 TØNSBERG.....	1974	10159	795	622	316	517	1572	1867	2615	396	1459
	1976	10077	804	648	298	439	1579	1924	2493	384	1508
	1978	9989	809	650	304	413	1522	1956	2394	446	1495
	1980	9873	782	671	338	384	1377	2124	2216	438	1543
	1985	9549	702	688	329	440	1082	2509	1804	395	1600
	1990	9184	634	620	339	462	1042	2685	1434	394	1574
06 SANDEFJORD.....	1974	33229	3527	3174	1603	2093	4897	7422	6795	924	2794
	1976	33374	3260	3203	1518	2160	4897	7707	6686	997	2946
	1978	33460	2998	3146	1625	2072	4948	7924	6580	1022	3145
	1980	33523	2775	3079	1639	2020	5140	8094	6418	1039	3319
	1985	33677	2821	2450	1553	2120	5258	8736	6040	1032	3667
	1990	33716	2890	2375	1160	1928	5202	9434	5819	1008	3900
07 LARVIK.....	1974	9332	729	613	367	545	1419	1662	2441	321	1235
	1976	9275	736	589	325	538	1466	1618	2428	320	1255
	1978	9207	712	608	315	479	1453	1698	2311	362	1269
	1980	9135	719	626	301	410	1445	1785	2179	379	1291
	1985	8924	712	607	327	385	1191	2166	1776	379	1381
	1990	8644	649	618	306	422	1005	2480	1353	362	1449
08 STÅVERN.....	1974	2503	262	233	124	178	382	578	478	47	221
	1976	2517	245	230	119	170	396	595	479	61	222
	1978	2513	226	225	108	172	418	591	494	65	214
	1980	2527	208	229	120	154	426	601	495	66	228
	1985	2544	216	196	107	148	414	661	504	67	231
	1990	2563	218	182	86	148	387	740	462	84	256
11 SVELVIK.....	1974	5272	770	569	245	313	839	1203	865	120	348
	1976	5353	704	609	266	310	788	1313	866	124	373
	1978	5403	621	629	282	343	752	1393	868	125	390
	1980	5450	527	674	305	352	736	1466	842	136	412
	1985	5567	502	498	342	405	871	1522	840	139	448
	1990	5693	549	422	222	443	973	1621	837	141	485
13 SANDE.....	1974	5906	667	592	293	391	902	1325	1122	156	458
	1976	5949	622	588	296	392	894	1387	1121	170	479
	1978	5979	566	583	291	406	914	1434	1098	173	514
	1980	5998	535	575	286	403	930	1477	1078	176	538
	1985	6065	534	470	293	380	993	1602	1010	179	604
	1990	6122	545	448	220	381	965	1757	986	185	635
14 HØF.....	1974	2376	276	215	94	136	333	474	496	91	261
	1976	2364	242	227	98	149	304	498	493	80	273
	1978	2346	212	240	101	131	304	537	473	73	275
	1980	2337	186	239	104	134	319	540	463	74	278
	1985	2322	183	169	121	160	336	599	401	72	281
	1990	2296	189	154	76	155	357	659	330	84	292

TABELL 4 FORTS.		FOLKEMENGDEN VED UTGANGEN AV ÅRET, ETTER ALDER. KOMMUNER 1974-1990								ALTERNATIV LO		
		POPULATION AT THE END OF THE YEAR, BY AGE. MUNICIPALITIES 1974-1990								ALTERNATIVE LO		
KOMMUNE	ÅR	I ALT	ALDER								AGE	
MUNICIPALITY	YEAR	TOTAL	0-6	7-12	13-15	16-19	20-29	30-49	50-66	67-69	70 ÅR	
			ÅR	ÅR	ÅR	ÅR	ÅR	ÅR	ÅR	ÅR	OG OVER	
			YEARS								YEARS	
											AND OVER	
07 VESTFOLD FORTS.												
16	VÅLE.....	1974	3217	399	336	156	203	485	645	580	93	320
		1976	3214	351	353	163	210	460	681	573	101	322
		1978	3219	317	355	159	207	473	715	555	104	334
		1980	3212	278	343	176	215	479	750	541	89	341
		1985	3231	274	263	161	247	525	831	495	92	343
		1990	3247	292	227	111	228	558	940	465	85	341
17	BORRE.....	1974	8486	1060	852	423	505	1341	1912	1572	185	636
		1976	8566	963	920	404	553	1280	2014	1559	201	672
		1978	8636	876	942	409	557	1274	2109	1566	217	686
		1980	8696	800	934	450	543	1298	2160	1573	215	723
		1985	8825	795	719	460	635	1351	2345	1476	260	784
		1990	8965	833	671	341	566	1469	2531	1419	240	895
18	RAMNES.....	1974	3013	373	339	147	194	452	637	539	63	269
		1976	3027	339	341	152	195	469	651	550	62	268
		1978	3023	302	332	170	201	446	706	538	78	250
		1980	3044	263	328	171	211	466	743	515	84	263
		1985	3066	264	233	175	221	525	806	488	68	286
		1990	3115	284	219	111	204	550	891	475	91	290
19	ANDEBU.....	1974	3869	462	418	190	245	632	824	696	81	321
		1976	3906	423	410	204	257	622	871	713	78	328
		1978	3922	392	409	215	255	630	900	705	95	321
		1980	3947	369	399	200	270	630	969	685	102	323
		1985	4012	364	312	210	278	654	1091	640	117	346
		1990	4064	374	309	153	251	676	1190	614	116	381
20	STOKKE.....	1974	7096	840	819	370	439	1089	1642	1215	161	521
		1976	7149	736	841	377	486	1057	1717	1217	180	538
		1978	7192	657	800	436	484	1055	1808	1205	187	560
		1980	7230	622	740	420	514	1118	1819	1208	207	582
		1985	7328	630	528	377	549	1252	1962	1197	179	654
		1990	7444	678	526	262	432	1328	2132	1213	188	685
21	SEM.....	1974	20391	2104	2194	1079	1384	2770	4923	3964	525	1448
		1976	20475	1854	2145	1082	1435	2860	5000	3994	556	1549
		1978	20519	1658	2014	1126	1427	3035	5015	4009	544	1691
		1980	20567	1537	1858	1090	1451	3247	5013	4028	588	1755
		1985	20682	1614	1354	911	1394	3581	5228	4061	571	1968
		1990	20756	1704	1345	638	1104	3499	5710	3926	676	2154
22	NØTTERØY.....	1974	16296	1583	1615	828	1045	2240	3853	3174	438	1520
		1976	16291	1421	1570	838	1095	2280	3887	3210	430	1560
		1978	16276	1304	1485	818	1100	2394	3911	3222	438	1604
		1980	16258	1236	1382	799	1098	2516	3923	3227	454	1623
		1985	16249	1292	1082	671	1024	2696	4114	3157	491	1722
		1990	16222	1339	1076	510	838	2611	4494	3031	501	1822
23	TJØNE.....	1974	3143	303	304	145	192	427	685	638	99	350
		1976	3133	276	292	143	204	410	703	642	100	363
		1978	3112	251	281	144	197	436	708	614	109	372
		1980	3101	225	265	152	193	469	722	593	105	377
		1985	3083	238	197	139	194	493	766	565	91	400
		1990	3046	254	197	93	170	477	856	530	103	366
25	TJØLLING.....	1974	7218	799	739	392	515	1017	1720	1316	170	550
		1976	7255	742	717	393	526	1039	1751	1351	167	569
		1978	7288	664	720	377	504	1128	1751	1388	174	582
		1980	7316	592	716	376	506	1172	1794	1361	204	595
		1985	7407	639	530	373	476	1253	1860	1434	181	661
		1990	7492	665	532	250	454	1214	2038	1394	241	704
26	BRUNLANES.....	1974	7031	804	633	318	439	1033	1501	1433	190	680
		1976	7038	733	683	290	439	1025	1544	1431	204	689
		1978	7035	648	700	320	406	1026	1624	1396	215	700
		1980	7032	577	703	338	401	1046	1676	1362	199	730
		1985	7008	562	515	370	457	1047	1826	1233	232	766
		1990	6998	589	476	239	439	1086	1967	1165	222	815
27	HEDRUM.....	1974	9028	1046	977	449	561	1358	2028	1683	211	715
		1976	9068	940	1006	430	600	1313	2128	1703	218	730
		1978	9104	828	999	477	590	1317	2196	1720	232	745
		1980	9121	759	919	526	585	1377	2242	1706	233	774
		1985	9201	759	667	473	676	1472	2440	1601	261	852
		1990	9301	820	636	318	557	1589	2607	1547	284	943
28	LARDAL.....	1974	2240	183	203	106	149	262	464	542	58	273
		1976	2223	167	184	108	144	286	436	566	62	270
		1978	2204	170	160	92	152	312	429	539	81	269
		1980	2180	155	155	89	145	330	437	518	84	267
		1985	2150	166	143	66	120	358	477	438	94	288
		1990	2115	171	137	64	107	308	556	377	83	312

TABELL 4 FORTS.		FOLKEMENGDEN VED UTGANGEN AV RRET, ETTER ALDER. KOMMUNER 1974-1990										ALTERNATIV LO
		POPULATION AT THE END OF THE YEAR, BY AGE. MUNICIPALITIES 1974-1990										ALTERNATIVE LO
KOMMUNE	RR	I ALT	ALDER					AGE				
MUNICIPALITY	YEAR	TOTAL	0-6 RR YEARS	7-12 RR	13-15 RR	16-19 RR	20-29 RR	30-49 RR	50-66 RR	67-69 RR	70 RR OG OVER YEARS AND OVER	
08 TELEMARK	1974	158069	16496	14609	6843	9790	22464	33012	34473	4416	15966	
	1976	158308	15426	14889	6915	9442	22717	33616	34354	4709	16240	
	1978	158276	14369	14760	7267	9125	22994	34581	33658	4924	16598	
	1980	158236	13582	14304	7483	9357	23271	35415	32590	5174	17060	
	1985	158068	13569	11928	7159	9940	23610	39272	29008	5325	18257	
1990	157869	13976	11462	5713	9068	23995	43410	25329	5531	19385		
05 PORSGRUNN.....	1974	31547	3353	2977	1362	2041	4602	6748	6956	814	2694	
	1976	31693	3151	3027	1395	1958	4617	6866	6997	876	2806	
	1978	31794	2939	2969	1493	1821	4731	7079	6888	959	2915	
	1980	31886	2767	2894	1543	1884	4771	7223	6739	984	3081	
	1985	32051	2763	2439	1452	2000	4829	8054	6051	1027	3436	
1990	32145	2859	2331	1158	1877	4848	8922	5156	1237	3757		
06 SKIEN.....	1974	46657	5154	4373	1949	2848	7221	10087	9650	1246	4129	
	1976	46937	4841	4523	2021	2690	7137	10396	9720	1308	4301	
	1978	47096	4543	4517	2175	2612	7023	10850	9560	1366	4450	
	1980	47226	4247	4441	2256	2743	6915	11228	9317	1463	4616	
	1985	47423	4060	3766	2209	3052	6870	12509	8362	1552	5043	
1990	47525	4103	3468	1797	2861	7211	13445	7644	1541	5455		
07 NOTODDEN.....	1974	13027	1120	1121	605	889	1831	2742	3137	347	1235	
	1976	13017	1092	1082	552	827	1948	2733	3134	385	1264	
	1978	12990	1046	1017	583	774	1987	2766	3096	429	1292	
	1980	12970	1032	957	563	750	2081	2762	3009	449	1367	
	1985	12883	1042	876	493	681	2004	3148	2647	466	1526	
1990	12750	1020	887	429	621	1784	3616	2174	527	1692		
11 SILJAN.....	1974	1651	181	191	82	94	201	407	302	43	150	
	1976	1650	160	187	84	103	189	419	321	38	149	
	1978	1651	148	179	84	111	200	417	314	38	160	
	1980	1660	130	157	102	113	223	424	313	37	161	
	1985	1666	130	116	79	131	272	408	332	46	152	
1990	1683	152	108	53	92	304	441	310	55	168		
14 BAMBLE.....	1974	9947	1252	1155	451	599	1343	2241	1800	230	876	
	1976	9989	1082	1219	510	579	1321	2358	1786	262	872	
	1978	10014	928	1225	550	621	1325	2440	1773	255	897	
	1980	10031	824	1126	613	707	1365	2447	1760	268	921	
	1985	10119	863	761	545	838	1613	2581	1670	278	970	
1990	10287	992	707	355	654	1899	2744	1646	284	1006		
15 KRAGERØ.....	1974	10515	1181	941	445	574	1557	2034	2252	327	1204	
	1976	10548	1120	1006	434	590	1542	2130	2159	350	1217	
	1978	10556	1077	1016	465	596	1468	2245	2118	326	1245	
	1980	10566	1041	1017	493	584	1469	2347	2020	338	1257	
	1985	10601	1018	893	507	681	1480	2602	1770	374	1276	
1990	10659	1051	868	441	641	1595	2842	1549	344	1328		
17 DRANGEDAL.....	1974	4485	461	402	204	270	582	881	965	135	585	
	1976	4469	425	412	200	268	623	870	947	151	573	
	1978	4438	396	422	188	270	639	890	932	126	575	
	1980	4416	372	403	208	262	661	903	908	145	554	
	1985	4371	384	322	205	290	665	1009	819	134	543	
1990	4344	405	321	156	254	670	1168	671	157	542		
19 NOME.....	1974	7239	638	610	318	464	987	1454	1626	218	924	
	1976	7204	600	606	306	456	1030	1451	1611	228	916	
	1978	7163	580	586	307	417	1071	1486	1559	248	909	
	1980	7123	564	567	307	401	1100	1524	1484	266	910	
	1985	7031	592	474	287	405	1067	1708	1299	259	940	
1990	6942	601	497	247	345	990	1959	1114	245	944		
21 BØ.....	1974	4121	424	353	202	268	529	904	876	129	436	
	1976	4113	378	366	184	275	537	911	884	131	447	
	1978	4097	350	367	183	258	574	901	878	129	457	
	1980	4086	330	364	184	231	620	916	839	135	467	
	1985	4074	343	278	187	249	642	973	791	118	493	
1990	4037	348	285	132	212	622	1124	675	139	500		
22 SAUHERAD.....	1974	3877	383	362	172	227	505	762	869	118	479	
	1976	3861	363	345	190	207	535	771	858	113	479	
	1978	3843	335	337	188	230	538	790	820	131	474	
	1980	3827	317	328	178	249	540	834	778	128	475	
	1985	3791	324	291	158	223	574	905	690	141	485	
1990	3757	329	274	129	220	585	982	593	131	514		
26 TINN.....	1974	7790	705	577	279	464	1038	1424	2075	265	963	
	1976	7739	657	609	279	413	1087	1401	2034	285	974	
	1978	7676	598	634	293	363	1119	1437	1944	298	990	
	1980	7607	579	617	287	387	1072	1491	1847	313	1014	
	1985	7428	578	511	305	414	996	1718	1480	324	1102	
1990	7243	574	491	245	376	991	1924	1157	304	1181		

TABELL 4 FORTS. FOLKEMENGDEN VED UTGANGEN AV ÅRET, ETTER ALDER. KOMMUNER 1974-1990 ALTERNATIV LD
 POPULATION AT THE END OF THE YEAR, BY AGE. MUNICIPALITIES 1974-1990 ALTERNATIVE LD

KOMMUNE MUNICIPALITY	ÅR YEAR	I ALT TOTAL	ALDER AGE							ALTERNATIV LD ALTERNATIVE LD	
			0-6 ÅR YEARS	7-12 ÅR	13-15 ÅR	16-19 ÅR	20-29 ÅR	30-49 ÅR	50-66 ÅR	67-69 ÅR	70 ÅR OG OVER YEARS AND OVER
08 TELEMARK FORTS.											
27 HJARTDAL.....	1974	1717	152	137	62	96	212	333	422	58	245
	1976	1698	133	141	68	97	204	340	408	70	237
	1978	1677	121	144	63	89	211	350	390	73	236
	1980	1658	113	138	64	93	213	359	361	67	250
	1985	1606	119	102	64	99	227	365	322	58	250
	1990	1565	121	98	50	78	229	423	257	67	242
28 SELJORD.....	1974	3036	323	253	119	159	381	606	695	84	416
	1976	3026	314	256	122	170	373	599	693	94	405
	1978	2998	299	262	119	160	377	617	668	107	389
	1980	2977	267	273	136	160	387	626	610	131	387
	1985	2941	260	247	135	174	399	676	548	89	413
	1990	2910	263	221	107	194	421	724	478	101	401
29 KVITeseID.....	1974	2897	248	245	148	196	340	541	691	90	398
	1976	2874	240	234	130	200	383	523	678	95	391
	1978	2859	237	225	127	191	424	518	633	118	386
	1980	2843	243	216	115	176	466	520	612	103	392
	1985	2831	279	189	120	147	462	613	503	118	400
	1990	2813	283	232	99	134	401	730	443	89	402
30 NISSEDAL.....	1974	1458	135	129	63	97	183	256	320	49	226
	1976	1440	128	131	55	97	193	261	315	40	220
	1978	1428	109	134	67	80	212	266	307	36	217
	1980	1405	110	122	71	76	216	274	295	48	193
	1985	1377	119	98	62	83	218	317	246	49	185
	1990	1364	125	101	47	74	204	379	199	52	183
31 FYRES DAL.....	1974	1471	150	123	58	80	184	274	336	52	214
	1976	1450	140	132	51	80	179	284	324	55	205
	1978	1437	114	138	59	80	191	279	314	57	205
	1980	1418	114	130	64	76	190	288	297	57	202
	1985	1379	113	97	72	83	200	313	251	48	202
	1990	1369	125	95	47	82	205	360	211	44	200
33 TOKKE.....	1974	2772	232	248	138	170	298	508	696	101	381
	1976	2740	223	217	133	182	330	481	695	102	377
	1978	2704	207	210	121	187	356	465	686	90	382
	1980	2677	190	207	107	180	404	457	656	102	374
	1985	2628	219	176	102	139	436	515	551	114	376
	1990	2580	232	180	82	135	381	627	435	104	404
34 VINJE.....	1974	3862	404	412	186	254	470	810	805	110	411
	1976	3860	379	396	201	250	489	822	790	126	407
	1978	3855	342	378	202	265	548	785	778	138	419
	1980	3860	342	347	192	285	578	792	745	140	439
	1985	3868	363	292	177	251	656	858	676	130	465
	1990	3896	393	298	139	218	655	1000	617	110	466
09 AUST-AGDER											
01 RISØR.....	1974	85026	9673	8085	3960	5206	12260	17442	16811	2399	9190
	1976	85395	9216	8313	3931	5274	12374	18026	16520	2503	9238
	1978	85605	8686	8435	4034	5260	12483	18743	16091	2583	9290
	1980	85911	8406	8366	4086	5294	12759	19403	15575	2572	9450
	1985	86776	8614	7282	4219	5565	13139	21510	14217	2581	9649
	1990	87867	8986	7241	3531	5366	13538	23623	13262	2538	9782
03 ARENDAL.....	1974	11594	1181	924	496	682	1854	2296	2458	365	1338
	1976	11678	1202	965	452	687	1843	2397	2397	367	1368
	1978	11732	1234	958	472	651	1840	2482	2346	362	1387
	1980	11791	1248	1004	458	614	1809	2615	2257	368	1418
	1985	11887	1230	1046	501	636	1608	3063	1966	411	1426
	1990	11937	1172	1058	540	674	1560	3341	1737	379	1476
04 GRIMSTAD.....	1974	12870	1607	1332	623	798	1956	2746	2278	301	1229
	1976	12972	1493	1410	619	830	1932	2870	2290	316	1212
	1978	13036	1362	1446	672	808	1921	3046	2248	317	1216
	1980	13132	1302	1396	691	849	1967	3159	2198	335	1235
	1985	13351	1309	1141	697	955	2078	3445	2123	328	1275
	1990	13609	1375	1101	546	864	2251	3757	2028	381	1306
11 GJERSTAD.....	1974	2578	292	236	120	155	363	485	522	82	323
	1976	2571	272	252	113	157	370	500	502	89	316
	1978	2570	257	249	121	161	368	528	480	97	309
	1980	2575	251	253	117	159	369	556	460	83	327
	1985	2593	266	218	123	162	406	616	406	74	322
	1990	2610	274	219	105	162	401	699	371	79	300

TABELL 4 FORTS.		FOLKEMENGDEN VED UTGANGEN AV ÅRET, ETTER ALDER. KOMMUNER 1974-1990								ALTERNATIV LO		
		POPULATION AT THE END OF THE YEAR, BY AGE. MUNICIPALITIES 1974-1990								ALTERNATIVE LO		
KOMMUNE	ÅR	I ALT	ALDER					AGE				
MUNICIPALITY	YEAR	TOTAL	0-6	7-12	13-15	16-19	20-29	30-49	50-66	67-69	70 ÅR	
			ÅR	ÅR	ÅR	ÅR	ÅR	ÅR	ÅR	ÅR	OG OVER	
			YEARS								YEARS	
											AND OVER	
09 AUST-ÅGDER FORTS.												
12	VEGÅRSHEI.....	1974	1648	152	171	86	103	193	311	358	48	226
		1976	1641	150	152	78	125	189	314	365	47	221
		1978	1628	141	149	78	114	214	304	352	55	221
		1980	1618	136	130	84	105	249	310	339	55	210
		1985	1622	158	119	64	104	272	335	306	50	214
		1990	1624	173	128	54	96	241	415	249	60	208
14	TVEDESTRAND.....	1974	5489	510	453	266	334	746	1043	1212	177	748
		1976	5464	508	441	240	349	780	1052	1132	221	741
		1978	5438	510	423	234	339	803	1082	1074	214	759
		1980	5419	493	440	222	317	832	1128	1037	178	772
		1985	5376	522	433	210	286	819	1245	959	166	736
		1990	5353	519	441	206	304	735	1430	837	161	720
18	MOLAND.....	1974	6882	890	645	322	454	1043	1434	1281	163	650
		1976	6952	837	695	309	447	1063	1498	1268	179	656
		1978	7009	796	741	306	424	1062	1574	1275	165	666
		1980	7069	739	774	335	406	1071	1659	1249	168	668
		1985	7208	752	644	395	495	1056	1830	1162	204	670
		1990	7368	773	637	308	499	1117	2018	1082	220	714
19	FROLAND.....	1974	3411	417	337	161	195	474	661	719	104	343
		1976	3427	392	344	167	214	474	660	712	107	357
		1978	3436	362	362	173	212	473	702	671	122	359
		1980	3453	350	358	160	225	486	739	642	117	376
		1985	3511	364	302	184	235	537	829	522	120	418
		1990	3580	406	302	144	225	575	932	483	84	429
20	ØYESTAD.....	1974	7303	952	836	379	471	1066	1664	1267	150	518
		1976	7387	895	837	406	478	1072	1730	1288	154	527
		1978	7460	807	830	418	522	1060	1820	1301	165	537
		1980	7526	737	832	436	540	1099	1863	1287	185	547
		1985	7745	771	670	426	538	1286	1977	1252	192	633
		1990	7989	855	639	311	523	1391	2124	1242	208	696
21	TROMØY.....	1974	3811	503	374	166	230	609	789	729	92	319
		1976	3841	464	411	170	225	604	816	723	96	332
		1978	3864	419	438	183	217	590	879	686	123	329
		1980	3889	400	427	201	230	578	933	638	125	357
		1985	3962	386	355	214	286	576	1057	563	115	410
		1990	4039	407	324	163	278	653	1115	591	86	422
22	HISØY.....	1974	3998	465	440	224	263	541	978	719	76	292
		1976	4037	430	443	222	282	539	988	754	89	290
		1978	4074	406	429	226	288	575	993	761	99	297
		1980	4114	399	401	219	296	642	976	775	91	315
		1985	4224	411	346	192	296	712	1040	772	115	340
		1990	4318	432	346	166	254	719	1110	773	130	388
26	LILLESAND.....	1974	6231	778	629	276	350	852	1303	1104	200	739
		1976	6243	716	671	295	333	858	1383	1074	172	741
		1978	6248	631	707	308	373	834	1453	1037	172	733
		1980	6243	594	687	332	400	841	1472	1028	167	727
		1985	6269	593	530	349	455	927	1568	999	157	691
		1990	6367	650	500	254	417	1078	1648	979	185	656
28	BIRKENES.....	1974	3310	365	321	125	210	479	626	662	105	417
		1976	3320	345	341	138	181	491	661	637	114	412
		1978	3312	319	352	151	173	497	688	611	107	414
		1980	3309	318	323	170	194	492	716	580	109	407
		1985	3329	329	269	165	237	481	843	490	107	408
		1990	3354	351	276	139	189	540	918	460	84	397
29	RMLI.....	1974	2116	196	187	98	118	265	412	448	85	307
		1976	2097	177	199	86	129	258	430	430	74	314
		1978	2086	168	185	99	126	275	424	417	78	314
		1980	2071	178	170	94	120	297	429	398	72	313
		1985	2044	194	142	83	127	313	476	349	76	284
		1990	2055	219	157	75	98	310	535	325	62	274
35	IVELAND.....	1974	756	67	75	47	57	85	153	145	26	101
		1976	755	59	75	40	60	96	149	145	23	108
		1978	751	55	68	39	59	111	144	150	22	103
		1980	747	57	59	35	56	127	139	156	20	98
		1985	730	64	46	30	48	142	153	145	23	79
		1990	740	78	52	23	32	125	199	125	23	83
37	EVJE OG HORNNES.	1974	3027	322	310	148	196	398	623	621	84	325
		1976	3038	309	284	177	196	411	638	617	83	323
		1978	3041	292	282	157	209	441	642	596	102	320
		1980	3050	288	274	142	225	465	643	566	113	334
		1985	3076	304	248	138	186	515	718	524	82	361
		1990	3110	327	253	118	175	508	809	478	87	355

TABELL 4 FORTS.		FOLKEMENGDEN VED UTGANGEN AV ÅRET, ETTER ALDER. KOMMUNER 1974-1990								ALTERNATIV LO		
POPULATION AT THE END OF THE YEAR, BY AGE. MUNICIPALITIES 1974-1990										ALTERNATIVE LO		
KOMMUNE	ÅR	I ALT	ALDER				AGE					
MUNICIPALITY	YEAR	TOTAL	0-6	7-12	13-15	16-19	20-29	30-49	50-66	67-69	70 ÅR	
			ÅR	ÅR	ÅR	ÅR	ÅR	ÅR	ÅR	ÅR	OG OVER	
			YEARS								YEARS	
											AND OVER	
09 AUST-AGDER FORTS.												
38	BYGLAND.....	1974	1516	114	81	55	95	195	285	393	64	234
		1976	1500	126	78	47	76	218	283	376	59	237
		1978	1488	126	92	41	69	220	289	353	66	232
		1980	1476	136	101	37	62	220	295	327	72	226
		1985	1462	154	108	59	52	171	342	284	50	242
		1990	1429	139	130	58	73	139	375	226	57	232
40	VALLE.....	1974	1449	128	115	53	77	190	264	357	47	218
		1976	1430	131	113	44	79	198	259	343	59	204
		1978	1421	126	110	58	68	202	266	316	62	213
		1980	1414	121	105	63	64	203	281	290	69	218
		1985	1379	120	108	55	72	182	327	236	53	226
		1990	1357	128	100	49	79	175	355	213	48	210
41	BYKLE.....	1974	485	33	36	14	35	77	85	122	17	66
		1976	488	37	39	13	27	85	85	120	14	68
		1978	482	47	30	18	20	85	90	111	23	58
		1980	488	53	29	21	19	85	97	96	29	59
		1985	484	54	38	14	24	62	130	66	25	71
		1990	482	44	49	24	18	54	140	66	11	76
10 VEST-AGDER												
		1974	130459	15654	13832	6431	8444	19272	28163	24497	3050	11116
		1976	131647	14760	14040	6641	8413	19689	23919	24634	3215	11336
		1978	132635	13901	13848	6946	8584	19898	29961	24580	3403	11514
		1980	133705	13312	13492	7000	9006	20492	30829	24206	3573	11795
		1985	136580	13708	11631	6702	9315	21744	34047	22876	3802	12755
		1990	139699	14585	11451	5548	8708	22700	37587	21294	4025	13801
01	KRISTIANSAND....	1974	59240	6916	6224	2970	3888	9363	13592	10984	1243	4060
		1976	59998	6600	6245	2994	3905	9494	13932	11182	1380	4266
		1978	60656	6305	6071	3131	3985	9485	14433	11304	1477	4465
		1980	61320	6095	5938	3115	4068	9674	14862	11289	1552	4727
		1985	62856	6136	5314	2931	4089	9968	16366	10941	1704	5407
		1990	64206	6318	5180	2560	3887	10105	17921	10336	1839	6060
02	MANDAL.....	1974	11515	1340	1222	552	777	1638	2404	2183	318	1081
		1976	11604	1287	1255	555	740	1712	2445	2210	295	1105
		1978	11669	1215	1220	621	720	1763	2535	2203	302	1090
		1980	11741	1190	1150	647	771	1816	2583	2164	317	1103
		1985	11984	1230	1022	585	818	1915	2885	2017	348	1164
		1990	12250	1308	1028	497	730	2007	3223	1839	367	1251
03	FARSUND.....	1974	8834	1081	913	416	561	1223	1822	1687	227	904
		1976	8892	1015	945	435	533	1265	1904	1675	205	915
		1978	8921	958	941	448	558	1284	1941	1661	237	893
		1980	8976	881	950	486	576	1335	1984	1624	245	895
		1985	9126	932	786	467	638	1410	2194	1500	263	936
		1990	9328	1012	775	370	606	1518	2416	1369	275	987
04	FLEKKEFJORD.....	1974	8722	931	792	406	518	1163	1720	1926	260	1006
		1976	8705	876	811	397	532	1178	1736	1899	266	1010
		1978	8681	837	802	410	514	1217	1777	1815	287	1022
		1980	8679	790	802	394	539	1252	1846	1708	329	1019
		1985	8692	831	691	395	544	1310	2049	1479	287	1106
		1990	8729	876	692	322	532	1313	2279	1307	285	1123
14	VENNESLA.....	1974	10473	1430	1213	585	755	1543	2285	1717	207	738
		1976	10632	1337	1233	617	739	1631	2343	1744	219	769
		1978	10774	1220	1286	584	788	1672	2414	1787	237	786
		1980	10917	1180	1239	614	811	1747	2469	1820	223	814
		1985	11333	1258	1015	638	842	1929	2736	1828	255	832
		1990	11806	1371	1037	486	791	2038	3103	1742	308	930
17	SONGDALEN.....	1974	3859	555	508	202	221	538	901	593	91	250
		1976	3923	497	533	235	237	517	959	593	89	263
		1978	3974	452	528	249	275	500	1010	605	78	277
		1980	4030	420	491	274	309	551	1022	596	84	283
		1985	4170	434	359	252	367	691	1071	606	94	296
		1990	4353	502	358	183	286	844	1106	633	107	334
18	SØGNE.....	1974	5476	783	698	252	350	814	1275	839	100	365
		1976	5572	703	729	308	348	817	1333	857	103	374
		1978	5643	661	703	354	360	833	1367	885	102	378
		1980	5727	625	674	355	424	852	1404	893	124	376
		1985	5935	630	551	319	491	974	1515	902	136	417
		1990	6184	700	524	260	409	1139	1636	911	147	458
21	MARNARDAL.....	1974	2109	244	207	95	136	287	389	420	43	288
		1976	2101	236	207	96	137	296	393	410	67	259
		1978	2107	215	221	100	122	311	416	399	60	263
		1980	2099	205	211	113	125	318	430	381	65	251
		1985	2119	219	175	115	144	324	486	345	68	243
		1990	2147	233	180	83	137	343	560	306	61	244

TABELL 4 FORTS. FOLKEMENGDEN VED UTGANGEN AV ÅRET, ETTER ALDER. KOMMUNER 1974-1990
 POPULATION AT THE END OF THE YEAR, BY AGE. MUNICIPALITIES 1974-1990

KOMMUNE MUNICIPALITY	ÅR YEAR	I ALT TOTAL	ALDER AGE							ALTERNATIV LO ALTERNATIVE LO	
			0-6 ÅR YEARS	7-12 ÅR	13-15 ÅR	16-19 ÅR	20-29 ÅR	30-49 ÅR	50-66 ÅR	67-69 ÅR	70 ÅR OG OVER YEARS AND OVER
10 VEST-ÅGDER FORTS.											
26 RSERAL.....	1974	862	57	93	43	52	77	146	220	39	135
	1976	847	51	78	52	45	102	133	209	35	142
	1978	823	47	68	49	59	98	134	198	39	131
	1980	812	58	47	43	65	113	137	184	32	133
	1985	798	75	45	24	47	141	148	155	37	126
	1990	797	88	57	24	24	139	174	127	34	130
27 AUDNEØAL.....	1974	1435	154	126	62	88	177	239	327	46	216
	1976	1422	143	132	62	83	173	255	301	65	208
	1978	1406	137	125	61	82	181	274	282	54	210
	1980	1392	117	131	60	89	189	285	261	48	212
	1985	1372	123	107	66	87	207	309	222	49	202
	1990	1377	139	103	48	89	212	354	190	45	197
29 LINDESNES.....	1974	4022	421	408	189	272	533	704	858	129	508
	1976	4004	405	392	207	259	551	733	836	128	493
	1978	3999	378	389	202	255	577	768	805	127	498
	1980	4004	370	368	198	280	583	814	759	146	486
	1985	4022	413	308	199	258	670	920	621	132	501
	1990	4063	447	338	155	241	654	1066	519	138	505
32 LYNGDAL.....	1974	5314	721	536	240	346	810	1019	966	130	546
	1976	5354	681	565	251	330	831	1061	969	117	549
	1978	5400	627	596	264	318	829	1132	965	123	546
	1980	5425	567	619	269	348	838	1183	930	140	531
	1985	5525	573	529	299	390	835	1371	842	149	537
	1990	5655	620	478	231	413	911	1530	757	158	557
34 HÆGERØSTAD.....	1974	1488	182	142	67	71	167	270	334	45	210
	1976	1467	160	154	64	78	170	269	314	56	202
	1978	1448	138	148	79	85	174	276	296	55	197
	1980	1436	119	155	68	96	188	282	274	56	198
	1985	1416	118	110	79	97	213	308	241	50	200
	1990	1421	144	98	47	95	250	334	211	53	189
37 KVINESDAL.....	1974	5421	658	602	264	318	726	1074	1063	131	585
	1976	5446	599	600	303	337	741	1095	1046	146	579
	1978	5456	559	578	324	353	769	1136	1013	167	557
	1980	5475	541	556	290	408	801	1173	981	155	570
	1985	5545	564	486	253	393	913	1312	871	166	587
	1990	5685	638	462	217	373	973	1444	809	151	618
46 SIRDAL.....	1974	1689	181	148	88	91	213	323	380	41	224
	1976	1680	170	161	65	110	211	328	389	44	202
	1978	1678	152	172	70	110	205	348	362	58	201
	1980	1672	154	161	74	97	235	355	342	57	197
	1985	1687	172	133	80	110	244	377	306	64	201
	1990	1698	189	141	65	95	254	441	238	57	218
11 ROGALAND	1974	283770	36088	30224	14184	18922	44041	61076	51621	6408	21206
	1976	287297	33852	31408	14429	18839	44649	63569	51716	6826	22009
	1978	290346	31594	31781	15071	18857	45514	66126	51331	7292	22780
	1980	293485	30198	31283	15471	19502	46167	68801	50680	7508	23875
	1985	301377	30796	26484	15529	21147	47780	77210	47867	8255	26309
	1990	309540	32520	25864	12669	19887	50601	85323	45433	8131	29112
01 EIGERSUND.....	1974	11193	1345	1123	527	746	1768	2430	1999	309	946
	1976	11336	1324	1152	555	712	1799	2514	1991	294	995
	1978	11456	1282	1171	554	708	1835	2606	1992	270	1038
	1980	11589	1278	1150	574	739	1806	2748	1955	286	1053
	1985	11897	1279	1082	587	773	1794	3084	1893	305	1100
	1990	12209	1315	1086	544	742	1885	3328	1830	323	1156
02 SANDNES.....	1974	33465	4370	3700	1762	2327	5520	7553	5680	626	1927
	1976	34066	4204	3756	1815	2303	5531	7918	5817	684	2038
	1978	34618	3965	3868	1788	2367	5595	8229	5934	739	2133
	1980	35174	3842	3783	1868	2424	5706	8522	5938	786	2305
	1985	36551	3920	3353	1898	2552	5843	9668	5760	910	2647
	1990	37855	4061	3306	1626	2461	6138	10674	5565	928	3096
03 STAVANGER.....	1974	85576	9567	7974	4021	5501	13985	18407	17263	2079	6779
	1976	86353	9185	8146	3938	5343	14088	19058	17235	2288	7072
	1978	87029	8781	8247	3942	5305	14099	19894	16877	2483	7401
	1980	87662	8440	8219	4011	5270	13988	20751	16574	2581	7828
	1985	88915	8235	7405	4070	5495	13190	23792	15079	2816	8833
	1990	89728	8122	7049	3566	5361	13342	26013	13782	2694	9799
06 HAUGESUND.....	1974	27375	3086	2427	1212	1852	4307	5435	5929	699	2428
	1976	27558	2904	2579	1136	1734	4502	5599	5796	796	2512
	1978	27678	2739	2606	1231	1581	4549	5826	5702	834	2610
	1980	27786	2570	2672	1248	1549	4473	6171	5469	879	2755
	1985	27999	2515	2304	1296	1722	4153	7144	4869	933	3063
	1990	28092	2483	2156	1078	1727	4112	8084	4123	922	3407

TABELL 4 FORTS. FOLKEMENGDEN VED UTGANGEN AV ÅRET, ETTER ALDER. KOMMUNER 1974-1990 ALTERNATIV L0
 POPULATION AT THE END OF THE YEAR, BY AGE. MUNICIPALITIES 1974-1990 ALTERNATIVE L0

KOMMUNE MUNICIPALITY	ÅR YEAR	I ALT TOTAL	ALDER AGE								
			0-6 ÅR YEARS	7-12 ÅR	13-15 ÅR	16-19 ÅR	20-29 ÅR	30-49 ÅR	50-66 ÅR	67-69 ÅR	70 ÅR OG OVER YEARS AND OVER
11 ROGALAND FORTS.											
11 SOKNDAL.....	1974	3476	364	368	170	245	454	673	759	105	338
	1976	3503	359	353	182	235	493	678	747	104	352
	1978	3525	355	337	189	230	537	687	735	98	357
	1980	3560	367	317	178	245	554	713	727	95	364
	1985	3644	413	303	157	231	600	797	645	112	386
1990	3747	459	339	155	201	580	927	547	115	424	
12 LUND.....	1974	2671	318	274	135	190	352	486	533	84	299
	1976	2697	327	264	133	187	369	514	519	76	308
	1978	2710	305	269	146	175	399	529	493	95	299
	1980	2732	297	275	147	176	407	560	480	77	313
	1985	2802	336	258	151	162	461	621	413	92	308
1990	2892	367	273	124	192	445	717	382	71	321	
14 BJERKREIM.....	1974	1950	255	225	116	149	266	353	352	49	185
	1976	1971	232	227	121	155	283	368	350	49	186
	1978	1988	235	214	120	148	315	378	352	41	185
	1980	2009	235	206	112	154	341	392	335	54	180
	1985	2094	261	195	97	155	382	464	298	56	186
1990	2211	299	210	89	145	374	572	270	52	200	
19 HÅ.....	1974	11238	1701	1315	636	821	1856	2166	1769	239	735
	1976	11468	1609	1406	626	832	1908	2297	1789	230	771
	1978	11697	1519	1467	646	829	1990	2423	1765	253	805
	1980	11923	1491	1445	708	819	2026	2609	1710	277	838
	1985	12544	1550	1289	718	971	2085	3082	1656	267	926
1990	13220	1676	1293	606	946	2259	3578	1579	282	1001	
20 KLEPP.....	1974	9796	1599	1307	528	656	1620	2201	1270	157	458
	1976	10034	1457	1441	569	657	1579	2413	1271	161	486
	1978	10252	1345	1431	659	704	1551	2575	1313	167	507
	1980	10459	1248	1404	698	804	1577	2697	1327	172	532
	1985	11044	1288	1122	673	971	1847	2986	1360	199	598
1990	11750	1483	1065	535	849	2232	3185	1532	195	674	
21 TIME.....	1974	8922	1280	1089	530	629	1411	2001	1273	170	539
	1976	9103	1196	1159	509	673	1421	2117	1300	169	559
	1978	9268	1120	1169	541	694	1456	2210	1330	172	576
	1980	9447	1118	1114	562	703	1524	2300	1353	189	584
	1985	9958	1206	932	567	781	1692	2530	1427	191	632
1990	10497	1310	995	469	692	1828	2831	1462	224	686	
22 GJESDAL.....	1974	4762	719	543	211	298	781	943	781	111	375
	1976	4827	636	602	243	289	774	1003	777	110	393
	1978	4870	590	591	275	301	755	1102	745	119	392
	1980	4929	523	621	283	331	748	1162	732	108	421
	1985	5039	499	470	302	407	794	1321	673	140	433
1990	5193	543	421	215	397	922	1454	661	104	476	
24 SOLA.....	1974	11162	1723	1432	644	780	1756	2849	1409	141	428
	1976	11462	1611	1487	704	821	1751	2983	1497	165	443
	1978	11730	1503	1523	716	870	1808	3077	1572	185	476
	1980	12003	1437	1507	702	962	1856	3191	1654	181	513
	1985	12711	1487	1255	747	1012	2154	3341	1901	209	605
1990	13459	1624	1240	611	939	2411	3536	2127	253	718	
27 RANDABERG.....	1974	5262	842	786	266	324	748	1413	594	63	226
	1976	5366	715	827	310	370	719	1498	624	64	239
	1978	5434	580	822	404	372	729	1560	649	83	235
	1980	5505	507	754	435	423	787	1562	705	83	249
	1985	5695	500	477	370	554	1018	1610	810	81	275
1990	5951	610	409	218	440	1248	1650	961	119	296	
29 FORSAND.....	1974	907	113	77	39	38	127	150	188	38	137
	1976	906	113	77	42	43	123	154	176	36	142
	1978	895	102	85	35	53	119	170	156	37	138
	1980	884	90	90	39	55	105	193	144	27	141
	1985	873	81	88	46	52	116	206	118	35	131
1990	865	85	69	35	71	134	217	115	20	121	
30 STRAND.....	1974	7422	1062	877	386	539	1096	1611	1238	137	476
	1976	7532	981	914	409	538	1120	1668	1254	165	483
	1978	7632	894	914	458	512	1190	1712	1261	191	500
	1980	7730	828	917	456	557	1222	1771	1257	181	541
	1985	8020	858	733	466	598	1379	1965	1227	190	604
1990	8352	958	711	340	578	1470	2221	1188	213	673	
33 HJELMELAND.....	1974	2586	264	249	114	182	292	444	580	96	365
	1976	2565	239	263	109	163	334	448	540	107	362
	1978	2548	228	251	123	150	363	457	509	98	369
	1980	2541	234	227	129	157	385	469	479	88	373
	1985	2534	264	199	104	175	412	512	402	99	367
1990	2550	292	216	91	148	400	627	348	72	356	

TABELL 4 FORTS.		FOLKEMENGDEN VED UTGANGEN AV ÅRET, ETTER ALDER. KOMMUNER 1974-1990									ALTERNATIV LO	
		POPULATION AT THE END OF THE YEAR, BY AGE. MUNICIPALITIES 1974-1990									ALTERNATIVE LO	
KOMMUNE	ÅR	I ALT	ALDER					AGE				
MUNICIPALITY	YEAR	TOTAL	0-6 ÅR YEARS	7-12 ÅR	13-15 ÅR	16-19 ÅR	20-29 ÅR	30-49 ÅR	50-66 ÅR	67-69 ÅR	70 ÅR OG OVER YEARS AND OVER	
11 ROGALAND FORTS.												
34 SULDAL.....	1974	3797	436	364	187	240	441	702	777	126	524	
	1976	3775	402	376	187	245	461	703	766	118	517	
	1978	3760	368	379	186	246	500	713	729	138	501	
	1980	3754	354	377	184	248	530	734	696	129	502	
	1985	3760	393	316	181	250	612	786	615	124	483	
	1990	3810	431	319	142	243	620	933	539	108	475	
35 SAUDA.....	1974	5799	607	584	310	426	744	1335	1104	148	541	
	1976	5849	571	584	292	427	815	1305	1150	146	559	
	1978	5889	553	555	303	415	894	1288	1157	160	564	
	1980	5937	581	528	289	390	985	1271	1168	151	574	
	1985	6072	662	472	261	373	1043	1340	1146	179	596	
	1990	6241	713	546	240	308	968	1607	1056	155	648	
41 FINNØY.....	1974	2466	220	258	113	156	282	440	607	97	293	
	1976	2454	205	228	142	150	310	447	573	98	301	
	1978	2439	190	207	139	164	330	463	533	100	313	
	1980	2424	202	186	112	189	348	467	504	97	319	
	1985	2425	242	166	93	137	425	509	415	99	339	
	1990	2437	279	191	81	116	400	598	330	77	365	
42 RENNESØY.....	1974	2094	246	230	107	142	240	410	466	58	195	
	1976	2104	223	252	96	138	270	401	466	65	193	
	1978	2110	213	222	124	133	299	406	438	69	206	
	1980	2126	199	214	126	144	323	399	430	68	223	
	1985	2162	226	173	102	158	361	452	376	68	246	
	1990	2220	265	181	80	132	382	540	309	69	262	
44 KVITØY.....	1974	536	46	53	40	35	30	125	125	17	65	
	1976	534	32	53	33	52	36	122	113	22	71	
	1978	528	28	47	32	49	54	112	114	23	69	
	1980	526	35	41	23	41	79	99	117	22	69	
	1985	523	49	26	16	34	110	76	123	21	68	
	1990	535	66	39	12	18	91	109	107	24	69	
45 BOKN.....	1974	706	89	70	44	53	85	151	133	20	61	
	1976	706	75	76	36	65	81	153	134	16	70	
	1978	705	64	81	30	56	99	154	137	20	64	
	1980	707	61	78	34	47	114	155	139	18	61	
	1985	725	67	54	38	55	132	158	130	27	64	
	1990	729	71	56	24	46	122	199	120	17	74	
46 TYSVÆR.....	1974	6385	980	764	315	362	908	1320	1027	141	568	
	1976	6446	878	841	326	409	864	1407	992	160	569	
	1978	6501	766	873	382	411	871	1501	947	176	574	
	1980	6559	682	858	416	457	896	1565	950	154	581	
	1985	6716	678	629	433	575	1078	1639	937	146	601	
	1990	6940	773	561	285	534	1305	1777	964	140	601	
49 KARMØY.....	1974	29448	4332	3603	1509	1891	4376	6569	4811	555	1802	
	1976	29921	3896	3850	1632	1962	4368	6887	4894	560	1872	
	1978	30337	3424	3985	1778	2032	4457	7134	4972	603	1952	
	1980	30761	3179	3838	1890	2241	4601	7371	4942	663	2036	
	1985	31879	3324	2818	1935	2631	5227	8054	4800	801	2289	
	1990	33174	3705	2757	1342	2299	6097	8683	4822	804	2665	
51 UTSIRA.....	1974	291	13	25	17	23	38	52	84	11	28	
	1976	287	11	20	14	26	41	46	85	9	35	
	1978	283	15	16	10	21	51	47	80	10	33	
	1980	287	14	12	12	17	59	49	68	16	40	
	1985	289	24	12	4	15	51	68	58	11	46	
	1990	281	27	21	7	8	33	84	42	14	45	
54 VINDAFJORD.....	1974	4485	511	507	245	317	558	857	870	132	488	
	1976	4474	467	475	270	310	609	868	860	134	481	
	1978	4464	430	451	260	331	669	873	839	128	483	
	1980	4471	386	450	235	360	727	880	827	126	480	
	1985	4506	439	353	217	308	821	1005	736	144	483	
	1990	4602	505	355	154	294	803	1179	672	136	504	
12 HORDALAND												
	1974	384990	46545	38787	18640	24607	61874	81052	70876	9751	32858	
	1976	388901	44217	40048	18652	24816	61755	84936	70452	10127	33898	
	1978	392075	41915	40459	19085	24796	61428	89336	69696	10350	35010	
	1980	395282	39896	40173	19921	24964	61325	93720	68543	10620	36120	
	1985	403019	39845	35140	19850	27095	61986	105124	64491	10966	38522	
	1990	410693	41138	33710	16827	25916	64773	115554	61035	11021	40719	
01 BERGEN.....												
	1974	214019	24714	20139	9616	13068	36927	46663	39493	5450	17949	
	1976	216361	23987	20753	9714	12791	36197	49241	39434	5583	18661	
	1978	218223	23042	21139	9914	12789	34962	52084	39283	5642	19368	
	1980	219877	21979	21209	10300	12985	33688	55042	38730	5962	19982	
	1985	223074	20729	19395	10552	14089	32186	61680	36863	6120	21460	
	1990	225371	20309	17883	9435	13938	33684	66050	35093	6225	22754	

TABELL 4 FORTS. FOLKEMENGDEEN VED UTGANGEN AV ÅRET, ETTER ALDER, KOMMUNER 1974-1990 ALTERNATIV L0
 POPULATION AT THE END OF THE YEAR, BY AGE. MUNICIPALITIES 1974-1990 ALTERNATIVE L0

KOMMUNE MUNICIPALITY	ÅR YEAR	I ALT TOTAL	ALDER AGE					ALTERNATIV L0 ALTERNATIVE L0			
			0-6 ÅR YEARS	7-12 ÅR	13-15 ÅR	16-19 ÅR	20-29 ÅR	30-49 ÅR	50-66 ÅR	67-69 ÅR	70 ÅR OG OVER YEARS AND OVER
12 HORDALAND FORTS.											
11 ETNE.....	1974	3862	445	387	189	254	464	709	851	116	447
	1976	3863	419	403	174	265	500	721	807	124	450
	1978	3869	407	401	174	255	539	750	765	122	456
	1980	3887	388	391	201	241	588	773	708	135	462
	1985	3950	443	335	193	280	622	870	606	120	481
	1990	4041	485	364	162	247	635	998	535	127	488
14 ØLEN.....	1974	2803	313	287	151	194	323	534	589	96	316
	1976	2801	302	274	150	203	351	535	572	98	316
	1978	2810	281	265	151	201	397	542	536	101	336
	1980	2819	271	270	134	206	431	550	518	93	346
	1985	2865	314	235	140	169	496	611	467	89	344
	1990	2936	356	252	110	189	462	715	428	81	343
16 SVEIO.....	1974	3784	512	396	189	234	528	732	722	93	378
	1976	3812	466	424	201	249	517	775	700	98	382
	1978	3836	424	466	180	252	545	797	691	102	379
	1980	3877	409	450	205	259	558	847	642	114	393
	1985	3980	447	340	239	311	611	925	587	118	402
	1990	4118	505	368	169	264	705	1038	554	95	420
19 BØMLO.....	1974	8692	1215	986	488	616	1315	1634	1539	201	698
	1976	8789	1132	1029	458	663	1365	1683	1555	192	712
	1978	8889	1055	1019	499	648	1429	1778	1520	232	709
	1980	8986	981	1052	499	636	1482	1888	1497	213	738
	1985	9329	1062	866	529	672	1602	2197	1363	255	783
	1990	9726	1181	874	398	694	1639	2593	1241	250	856
21 STORD.....	1974	12189	1938	1468	683	875	2245	2693	1584	170	533
	1976	12538	1848	1594	685	881	2268	2878	1651	179	554
	1978	12833	1763	1634	742	889	2274	3062	1682	214	573
	1980	13154	1685	1664	757	945	2227	3300	1741	223	612
	1985	13946	1691	1474	824	1085	2272	3775	1857	245	723
	1990	14772	1807	1420	709	1084	2519	4183	1940	271	839
22 FITJAR.....	1974	2721	387	325	151	216	446	478	447	54	217
	1976	2761	373	312	175	195	482	488	466	53	217
	1978	2804	369	308	152	216	493	531	462	60	213
	1980	2845	347	321	157	225	502	563	456	59	215
	1985	2994	371	315	149	209	519	711	413	74	233
	1990	3137	390	305	135	234	534	835	374	69	261
23 TYSNES.....	1974	2692	221	254	134	167	263	473	671	98	411
	1976	2659	204	238	132	186	283	454	648	106	408
	1978	2627	181	234	115	186	317	461	629	98	406
	1980	2609	195	200	120	177	363	453	601	94	406
	1985	2569	250	163	97	155	438	471	498	97	400
	1990	2572	288	199	81	110	409	595	387	109	394
24 KVINNHERRAD.....	1974	12338	1702	1444	658	778	1764	2523	2154	282	1033
	1976	12462	1536	1531	674	845	1784	2625	2119	307	1041
	1978	12569	1381	1567	692	876	1825	2744	2084	323	1077
	1980	12673	1291	1494	773	900	1902	2854	2047	305	1107
	1985	13032	1372	1156	726	1055	2149	3164	1901	340	1169
	1990	13491	1540	1133	536	922	2420	3511	1854	323	1252
27 JONDAL.....	1974	1279	145	120	42	69	156	196	307	44	200
	1976	1275	127	128	59	65	160	200	297	45	194
	1978	1270	123	130	52	69	166	214	276	44	196
	1980	1260	117	127	60	75	160	233	253	42	193
	1985	1244	123	107	52	93	175	254	192	54	194
	1990	1252	135	107	48	76	204	302	141	39	200
28 ODDA.....	1974	9468	981	834	472	645	1328	2000	2161	260	787
	1976	9550	957	864	400	657	1370	2022	2154	277	849
	1978	9607	934	857	426	598	1446	2007	2122	318	899
	1980	9676	940	853	433	540	1519	2051	2056	336	948
	1985	9857	1023	795	421	565	1512	2262	1826	335	1118
	1990	9982	1043	857	393	546	1385	2604	1606	326	1222
30 ULLENSVANG.....	1974	5075	575	511	239	358	661	986	1071	134	540
	1976	5104	556	497	249	358	698	1035	1022	157	532
	1978	5129	537	516	256	325	768	1060	978	164	525
	1980	5180	541	507	248	327	826	1077	948	158	548
	1985	5289	599	462	247	340	841	1240	809	171	580
	1990	5416	628	497	229	306	837	1410	738	163	608
33 ULVIK.....	1974	1359	136	117	70	83	211	253	291	46	152
	1976	1367	139	123	58	80	215	258	288	51	155
	1978	1368	138	122	56	89	221	265	268	49	160
	1980	1374	139	120	56	85	222	282	261	46	163
	1985	1395	152	115	62	80	203	342	229	41	171
	1990	1410	147	129	62	80	194	394	193	51	160

TABELL 4 FORTS.		FOLKEMENGDEN VED UTGANGEN AV ÅRET, ETTER ALDER. KOMMUNER 1974-1990							ALTERNATIV LO			
POPULATION AT THE END OF THE YEAR, BY AGE. MUNICIPALITIES 1974-1990				ALDER			AGE			ALTERNATIVE LO		
KOMMUNE	ÅR	I ALT										
MUNICIPALITY	YEAR	TOTAL	0-6	7-12	13-15	16-19	20-29	30-49	50-66	67-69	70 ÅR	
			ÅR	ÅR	ÅR	ÅR	ÅR	ÅR	ÅR	ÅR	OG OVER	
			YEARS								YEARS	
											AND OVER	
12 HORDALAND FORTS.												
34	GRANVIN.....	1974	1000	74	88	51	62	126	188	228	32	151
		1976	990	77	78	47	63	136	190	207	49	143
		1978	981	83	59	49	67	147	186	194	44	152
		1980	970	81	59	43	61	152	193	182	46	153
		1985	949	88	69	28	41	164	222	154	31	152
		1990	955	97	73	35	45	131	259	148	26	141
35	VOSS.....	1974	13907	1420	1361	737	966	1843	2828	2704	411	1637
		1976	13910	1351	1339	704	951	1983	2839	2684	438	1621
		1978	13924	1324	1262	680	975	2088	2880	2624	453	1638
		1980	13933	1307	1221	678	933	2242	2912	2595	390	1655
		1985	14066	1415	1112	599	868	2352	3250	2457	401	1612
		1990	14192	1445	1178	539	786	2222	3761	2251	423	1587
38	KVAM.....	1974	8761	959	914	472	660	1230	1681	1770	258	817
		1976	8790	871	926	460	637	1344	1702	1725	283	842
		1978	8817	836	873	469	614	1451	1731	1685	276	882
		1980	8860	801	849	472	602	1525	1780	1638	277	916
		1985	9012	918	696	395	609	1580	2112	1435	283	984
		1990	9184	999	756	329	521	1495	2504	1297	265	1018
41	FUSA.....	1974	3673	382	383	212	247	403	668	793	131	454
		1976	3643	323	387	185	307	430	668	750	135	458
		1978	3615	296	359	194	274	507	679	713	125	468
		1980	3605	279	335	195	245	583	680	685	125	478
		1985	3583	323	244	155	256	661	727	621	119	477
		1990	3601	382	258	108	198	619	910	534	121	471
42	SAMNANGER.....	1974	2187	230	196	116	136	289	384	500	65	271
		1976	2187	213	202	113	150	290	387	484	80	268
		1978	2179	200	204	107	148	317	395	458	76	274
		1980	2182	203	206	92	148	334	396	449	76	278
		1985	2213	237	170	101	131	364	462	375	90	283
		1990	2242	260	194	86	117	351	570	299	70	295
43	OS.....	1974	9081	1262	1087	483	629	1493	2023	1405	183	516
		1976	9231	1170	1113	501	669	1481	2147	1395	188	567
		1978	9370	1067	1119	534	660	1508	2267	1432	190	593
		1980	9499	1013	1082	560	683	1556	2358	1410	211	626
		1985	9847	1020	897	539	739	1662	2658	1400	215	717
		1990	10195	1067	856	411	702	1783	2895	1488	225	768
44	AUSTEVOLL.....	1974	3855	482	436	220	304	492	762	708	114	337
		1976	3877	430	447	205	322	542	767	707	107	350
		1978	3902	401	425	230	288	584	803	707	103	361
		1980	3929	389	411	223	271	657	811	692	111	364
		1985	4033	435	337	194	293	746	888	666	102	372
		1990	4188	506	351	155	249	717	1100	595	113	402
45	SUND.....	1974	3259	420	385	168	214	470	648	597	81	276
		1976	3293	389	400	174	226	468	674	594	84	284
		1978	3316	368	385	189	222	490	711	570	86	295
		1980	3357	337	373	210	235	508	749	560	80	307
		1985	3450	369	300	182	272	575	812	530	87	323
		1990	3577	433	302	146	229	627	922	489	79	350
46	FJELL.....	1974	8271	1297	1055	475	515	1304	1771	1210	158	486
		1976	8446	1172	1186	462	580	1243	1913	1228	154	508
		1978	8609	1093	1194	495	626	1221	2062	1231	159	528
		1980	8763	1042	1128	601	623	1282	2138	1252	152	545
		1985	9206	1089	909	542	827	1509	2309	1230	206	585
		1990	9760	1241	899	438	682	1821	2530	1272	210	667
47	ASKØY.....	1974	15589	2379	1911	851	1058	2734	3392	2266	246	752
		1976	15871	2133	2026	887	1090	2683	3667	2313	269	803
		1978	16086	1885	2068	921	1161	2631	3931	2361	289	839
		1980	16319	1660	2051	1010	1193	2641	4182	2362	323	897
		1985	16853	1586	1535	1019	1382	2866	4707	2347	352	1059
		1990	17443	1723	1331	675	1300	3237	5098	2462	378	1239
51	VAKSDAL.....	1974	5075	510	452	240	357	639	1057	1125	157	538
		1976	5080	478	465	227	346	678	1041	1118	181	546
		1978	5090	447	468	226	312	750	1023	1098	182	584
		1980	5092	442	452	224	308	803	1007	1072	169	615
		1985	5126	498	386	215	313	813	1130	969	169	633
		1990	5159	534	412	187	279	755	1331	846	170	645
52	MODALEN.....	1974	276	27	25	23	15	27	56	51	14	38
		1976	275	27	25	11	25	29	57	47	12	42
		1978	272	25	27	9	26	31	53	53	6	42
		1980	266	22	24	17	13	44	48	52	8	38
		1985	260	23	21	11	18	44	58	46	10	29
		1990	264	28	20	8	13	42	69	44	7	33

TABELL 4 FORTS.		FOLKEMENGDEN VED UTGANGEN AV ÅRET, ETTER ALDER. KOMMUNER 1974-1990								ALTERNATIV LO		
POPULATION AT THE END OF THE YEAR, BY AGE. MUNICIPALITIES 1974-1990		ALTERNATIVE LO										
KOMMUNE	ÅR	I ALT	ALDER								AGE	
MUNICIPALITY	YEAR	TOTAL	0-6	7-12	13-15	16-19	20-29	30-49	50-66	67-69	70 ÅR	
			ÅR	ÅR	ÅR	ÅR	ÅR	ÅR	ÅR	ÅR	OG OVER	
			YEARS								YEARS	
											AND OVER	
12 HORDALAND FORTS.												
53	OSTERØY.....	1974	6114	845	684	307	370	904	1152	1098	173	581
		1976	6172	759	736	315	405	889	1225	1081	168	594
		1978	6213	713	726	348	416	900	1303	1034	165	608
		1980	6276	672	733	338	443	925	1365	1004	172	624
		1985	6438	720	596	343	494	1041	1531	919	159	635
		1990	6674	805	591	276	458	1148	1737	855	153	651
56	MELAND.....	1974	2954	453	338	142	180	474	541	484	73	269
		1976	2992	429	356	158	180	467	583	463	82	269
		1978	3032	401	372	163	197	452	645	443	83	276
		1980	3080	362	395	177	210	450	684	444	79	279
		1985	3188	374	331	195	244	494	776	416	76	282
		1990	3316	409	312	149	269	567	870	385	74	281
59	ØYGARDEN.....	1974	2457	250	255	148	170	279	462	546	84	263
		1976	2454	228	235	136	194	308	445	552	74	282
		1978	2437	192	250	120	198	342	442	533	86	274
		1980	2432	202	220	114	179	392	451	512	78	284
		1985	2480	256	169	113	160	440	490	473	89	290
		1990	2526	297	203	81	122	417	636	376	91	303
60	RADØY.....	1974	4219	477	432	218	272	510	773	929	130	478
		1976	4219	430	447	208	292	541	781	896	145	479
		1978	4211	400	452	202	281	559	829	858	136	494
		1980	4233	379	423	236	268	623	824	834	140	506
		1985	4257	431	334	199	317	705	894	696	148	533
		1990	4294	471	353	154	258	714	1087	585	113	559
63	LINDÅS.....	1974	9060	1194	944	437	592	1384	1784	1624	237	864
		1976	9131	1131	962	463	584	1411	1887	1565	253	875
		1978	9174	1037	1021	456	582	1397	2008	1523	258	892
		1980	9245	946	1037	495	599	1406	2106	1492	256	908
		1985	9430	974	852	529	668	1467	2431	1338	239	932
		1990	9663	1042	816	392	668	1596	2675	1293	240	941
64	AUSTRHEIM.....	1974	2232	294	266	100	116	337	469	416	64	170
		1976	2264	277	251	123	135	315	508	403	61	191
		1978	2278	244	270	127	146	296	551	376	71	197
		1980	2296	234	249	132	159	308	578	355	67	214
		1985	2356	239	205	131	175	367	606	333	60	240
		1990	2432	276	194	96	156	426	655	324	64	241
65	FEDJE.....	1974	873	97	107	45	65	101	183	173	24	78
		1976	878	81	111	49	71	104	180	180	18	84
		1978	879	81	93	54	63	123	190	173	19	83
		1980	880	71	90	57	67	133	186	173	25	78
		1985	896	91	66	37	70	168	188	161	23	92
		1990	928	107	73	29	48	170	235	139	24	103
66	MASFJORDEN.....	1974	1866	209	200	113	122	204	356	369	72	221
		1976	1856	202	186	95	151	223	355	347	76	221
		1978	1856	187	174	103	147	252	352	334	74	233
		1980	1848	171	177	104	125	293	359	322	55	242
		1985	1852	183	153	92	115	342	371	314	48	234
		1990	1876	202	150	66	126	308	482	269	46	227
14	SOGN OG FJORDANE	1974	102627	11731	10440	5229	6861	14195	20061	19811	3116	11183
		1976	102994	11122	10460	5144	6963	14952	20528	19325	3175	11325
		1978	103248	10526	10382	5264	6909	15557	21239	18713	3167	11491
		1980	103689	10221	10195	5193	6931	16346	21889	18181	3078	11655
		1985	105261	11110	8797	5101	6910	17235	24700	16757	2936	11715
		1990	107338	11874	9206	4229	6482	17165	28451	15329	2964	11638
01	FLORA.....	1974	8740	1148	920	430	641	1379	1743	1539	213	727
		1976	8862	1112	935	439	607	1472	1812	1533	210	742
		1978	8973	1078	962	450	586	1488	1939	1490	226	754
		1980	9110	1047	986	463	585	1525	2028	1468	226	782
		1985	9441	1108	915	482	634	1506	2337	1398	244	817
		1990	9773	1123	933	428	652	1526	2696	1303	235	877
11	GULEN.....	1974	2831	287	273	141	200	322	471	644	95	398
		1976	2803	256	276	141	184	365	480	613	94	394
		1978	2781	237	262	141	186	384	503	568	114	386
		1980	2767	223	256	128	197	414	522	523	112	392
		1985	2746	269	189	129	176	464	591	436	84	408
		1990	2754	300	217	90	142	465	693	369	86	392
12	SOLUND.....	1974	1258	124	95	63	88	154	223	291	46	174
		1976	1245	119	94	58	79	175	221	284	44	171
		1978	1229	118	89	53	77	184	224	263	50	171
		1980	1228	111	98	45	75	194	223	258	48	176
		1985	1220	122	99	49	58	196	262	211	48	175
		1990	1228	131	99	42	76	163	328	175	42	172

TABELL 4 FORTS. FOLKEMENGDEN VED UTGANGEN AV ÅRET, ETTER ALDER. KOMMUNER 1974-1990 ALTERNATIV L0
 POPULATION AT THE END OF THE YEAR, BY AGE. MUNICIPALITIES 1974-1990 ALTERNATIVE L0

KOMMUNE MUNICIPALITY	ÅR YEAR	I ALT TOTAL	ALDER AGE								
			0-6 ÅR YEARS	7-12 ÅR	13-15 ÅR	16-19 ÅR	20-29 ÅR	30-49 ÅR	50-66 ÅR	67-69 ÅR	70 ÅR OG OVER YEARS AND OVER
14 SOGN OG FJORDANE FORTS.											
13 HYLLESTAD.....	1974	1754	197	196	83	95	203	330	365	42	243
	1976	1748	179	198	82	108	203	348	345	50	235
	1978	1735	154	198	98	112	207	356	331	57	222
	1980	1726	155	172	103	117	227	363	300	68	221
	1985	1719	163	130	89	129	281	387	259	53	228
	1990	1738	187	135	64	101	313	434	235	50	219
16 HØYANGER.....	1974	5035	480	432	209	305	605	939	1148	188	729
	1976	5003	442	447	209	297	649	933	1107	188	731
	1978	4977	419	438	232	274	673	954	1062	181	744
	1980	4952	428	423	206	291	704	972	988	196	744
	1985	4878	458	353	208	294	731	1087	826	171	750
	1990	4833	476	386	179	253	712	1235	718	167	707
17 VIK.....	1974	2641	267	251	137	179	321	538	518	79	351
	1976	2628	251	238	143	174	353	534	516	74	345
	1978	2613	239	227	124	188	366	539	507	84	339
	1980	2606	223	232	117	183	402	534	499	82	334
	1985	2607	247	201	108	154	439	587	477	72	322
	1990	2631	271	204	94	146	419	690	409	81	317
18 BALESTRAND.....	1974	1834	167	145	80	147	232	288	404	74	297
	1976	1818	160	153	74	125	256	313	358	80	299
	1978	1800	155	162	70	100	292	309	342	65	305
	1980	1797	168	148	71	101	293	323	324	67	302
	1985	1782	191	134	74	107	278	392	282	42	282
	1990	1774	190	159	71	84	253	490	225	69	233
19 LEIKANGER.....	1974	2817	314	251	150	177	404	540	563	86	332
	1976	2817	302	246	138	192	400	558	564	88	329
	1978	2815	275	270	119	194	403	585	542	89	338
	1980	2811	257	275	129	171	428	606	515	89	341
	1985	2838	283	226	145	171	442	687	457	82	345
	1990	2868	300	233	107	180	430	786	421	81	330
20 SOGDAL.....	1974	5026	675	533	234	312	799	1064	811	154	444
	1976	5095	636	577	246	293	808	1123	794	149	469
	1978	5152	612	577	277	306	790	1181	790	132	487
	1980	5218	586	587	279	338	780	1222	791	127	508
	1985	5359	589	510	286	389	804	1387	774	108	512
	1990	5490	596	501	247	383	893	1472	799	112	487
21 AURLAND.....	1974	2135	249	200	112	113	294	433	381	84	269
	1976	2130	227	213	95	144	281	440	382	70	278
	1978	2131	215	206	107	143	287	452	372	62	287
	1980	2127	202	213	92	137	298	470	380	56	279
	1985	2135	213	177	104	139	340	489	370	53	250
	1990	2164	230	173	83	137	338	576	325	68	234
22 LÆRDAL.....	1974	2328	245	217	101	127	373	426	475	80	279
	1976	2341	243	232	95	132	372	443	460	83	281
	1978	2349	263	222	96	132	351	479	457	68	281
	1980	2362	264	204	126	123	344	509	432	72	288
	1985	2375	252	224	91	166	323	610	368	60	281
	1990	2398	243	219	112	139	352	667	317	70	279
24 ÅRDAL.....	1974	7035	843	896	397	506	1066	1727	1212	125	263
	1976	7147	776	851	440	530	1080	1770	1261	147	292
	1978	7256	714	801	457	546	1146	1804	1290	142	356
	1980	7332	680	743	441	588	1208	1813	1319	159	381
	1985	7623	754	591	370	546	1368	1940	1360	184	510
	1990	7925	854	615	285	448	1408	2179	1295	209	632
26 LUSTER.....	1974	5006	414	421	231	302	518	882	1257	244	737
	1976	4952	380	426	200	306	585	856	1183	240	776
	1978	4890	368	379	226	299	634	869	1057	240	818
	1980	4840	376	358	208	280	698	869	992	216	843
	1985	4704	415	314	168	262	739	967	823	185	831
	1990	4597	442	343	153	224	671	1123	703	166	772
28 ASKVOLL.....	1974	3373	341	335	195	210	421	710	687	92	382
	1976	3372	326	321	178	250	439	695	676	105	382
	1978	3370	317	314	162	248	481	693	645	125	385
	1980	3372	306	299	167	231	525	709	639	103	393
	1985	3413	352	269	140	219	576	767	592	111	387
	1990	3469	392	288	125	182	552	884	549	93	404
29 FJALER.....	1974	3448	346	329	179	220	440	670	743	113	408
	1976	3449	333	317	174	224	477	664	728	120	412
	1978	3432	321	306	167	232	504	676	690	123	413
	1980	3430	312	302	168	222	522	706	638	143	417
	1985	3456	354	259	160	208	567	771	594	102	441
	1990	3484	374	292	129	195	535	897	513	114	435

TABELL 4 FORTS. FOLKEMENGDEN VED UTGANGEN AV ÅRET, ETTER ALDER. KOMMUNER 1974-1990 ALTERNATIV L0
 POPULATION AT THE END OF THE YEAR, BY AGE, MUNICIPALITIES 1974-1990 ALTERNATIVE L0

KOMMUNE MUNICIPALITY	ÅR YEAR	I ALT TOTAL	ALDER AGE								70 ÅR OG OVER YEARS AND OVER
			0-6 ÅR YEARS	7-12 ÅR	13-15 ÅR	16-19 ÅR	20-29 ÅR	30-49 ÅR	50-66 ÅR	67-69 ÅR	
14 SOGN OG FJORDANE FORTS.											
30 GAULAR.....	1974	2663	288	227	125	184	324	469	577	97	372
	1976	2642	268	236	109	178	365	469	546	101	370
	1978	2616	237	253	111	163	394	475	526	92	365
	1980	2604	231	246	117	146	421	480	509	84	370
	1985	2585	246	197	131	160	408	572	428	91	352
	1990	2580	262	202	93	159	388	678	374	81	343
31 JØLSTER.....	1974	2708	285	253	119	161	334	494	570	124	368
	1976	2696	269	252	126	161	347	514	529	108	390
	1978	2673	236	263	126	159	363	521	511	101	393
	1980	2648	225	257	129	167	378	522	488	95	387
	1985	2631	252	198	135	167	402	593	431	73	380
	1990	2632	279	210	95	150	427	666	381	74	350
32 FØRDE.....	1974	5814	816	629	277	439	1039	1237	826	111	440
	1976	5921	784	673	293	370	1081	1338	834	114	434
	1978	6021	762	682	307	385	1058	1433	851	113	430
	1980	6134	729	713	310	416	1051	1506	867	108	434
	1985	6400	753	637	347	450	997	1755	889	148	424
	1990	6668	765	637	308	464	1061	1911	910	149	463
33 NAUSTDAL.....	1974	2284	300	234	121	127	324	425	422	64	267
	1976	2283	277	252	109	147	312	442	412	75	257
	1978	2285	255	254	120	150	310	477	385	73	261
	1980	2292	237	250	124	150	323	508	366	74	260
	1985	2315	235	210	125	172	368	554	317	66	268
	1990	2368	266	192	92	166	403	619	328	48	254
38 BREMANGER.....	1974	5506	645	629	355	342	726	1154	959	170	526
	1976	5542	613	591	319	445	741	1178	943	161	551
	1978	5576	572	584	324	452	792	1184	954	153	561
	1980	5601	548	562	307	416	918	1192	957	134	567
	1985	5756	637	470	290	390	1046	1284	961	142	536
	1990	5982	742	512	226	367	992	1525	906	166	546
39 VÅGSØY.....	1974	6723	785	695	417	554	926	1370	1251	159	566
	1976	6796	776	673	378	573	1038	1358	1265	173	562
	1978	6869	736	689	347	552	1142	1387	1264	184	568
	1980	6961	755	686	334	496	1248	1413	1271	159	599
	1985	7235	876	616	371	429	1313	1599	1222	186	623
	1990	7549	941	716	317	426	1173	2000	1076	210	690
41 SELJE.....	1974	3353	392	393	169	235	445	615	636	102	366
	1976	3373	361	390	183	237	478	625	615	108	376
	1978	3380	346	362	200	237	516	645	592	100	382
	1980	3408	351	337	183	260	539	680	573	95	390
	1985	3495	396	299	155	251	609	787	516	101	379
	1990	3587	440	322	142	214	615	910	470	101	373
43 EID.....	1974	4815	588	500	238	315	732	903	908	125	506
	1976	4856	581	487	251	319	765	940	876	126	511
	1978	4887	558	495	258	318	779	969	851	152	507
	1980	4936	544	509	242	335	792	1036	804	167	507
	1985	5062	581	468	260	320	819	1203	731	133	547
	1990	5190	598	489	226	338	812	1393	671	135	528
45 GLOPPEN.....	1974	6009	664	619	286	407	801	1054	1205	203	770
	1976	5997	619	622	287	396	860	1086	1141	216	770
	1978	5976	571	618	315	375	911	1132	1081	200	773
	1980	5969	565	571	313	396	964	1165	1034	177	784
	1985	5989	609	483	288	413	981	1369	919	176	751
	1990	6064	653	506	231	357	999	1596	825	175	722
48 STRYN.....	1974	7491	871	767	380	475	1008	1356	1419	246	969
	1976	7478	832	760	377	492	1050	1388	1360	251	968
	1978	7462	768	769	377	495	1102	1453	1292	241	965
	1980	7458	698	768	391	510	1150	1518	1246	221	956
	1985	7497	755	628	396	506	1238	1723	1114	221	916
	1990	7592	819	623	290	499	1265	2003	1032	182	879
15 MØRE OG ROMSDAL	1974	231078	27769	23717	11908	16159	34921	46983	43076	6169	20376
	1976	233035	25890	24464	11697	15990	36248	48558	42844	6288	21056
	1978	234678	24370	24557	11795	15726	37520	50146	42599	6222	21743
	1980	236516	23539	24086	12061	15564	38645	52097	42044	6156	22324
	1985	241452	24593	20380	11888	16473	39484	59620	38988	6732	23294
	1990	246695	25826	20582	9791	15114	39835	68528	35570	6685	24764
01 ALESUND.....	1974	40843	4920	4095	2002	2896	6553	8754	7365	1101	3157
	1976	41245	4598	4243	1982	2688	6811	9048	7423	1079	3373
	1978	41601	4300	4289	2047	2631	6883	9344	7529	1019	3559
	1980	41943	4086	4241	2069	2675	6970	9682	7518	1037	3665
	1985	42714	4018	3587	2114	2860	6816	11090	7194	1143	3892
	1990	43321	4028	3426	1703	2718	6875	12539	6635	1176	4221

TABELL 4 FORTS. FOLKEMENGDEN VED UTGANGEN AV BRET, ETTER ALDER. KOMMUNER 1974-1990 ALTERNATIV LO
 POPULATION AT THE END OF THE YEAR, BY AGE. MUNICIPALITIES 1974-1990 ALTERNATIVE LO

KOMMUNE MUNICIPALITY	RR YEAR	I ALT TOTAL	ALDER AGE								ALTERNATIV LO ALTERNATIVE LO	
			0-6 RR YEARS	7-12 RR	13-15 RR	16-19 RR	20-29 RR	30-49 RR	50-66 RR	67-69 RR	70 RR OG OVER YEARS AND OVER	
15 MØRE OG ROMSDAL FORTS.												
02 MOLDE.....	1974	20163	2377	1966	986	1426	3468	4410	3536	505	1489	
	1976	20418	2274	2015	1002	1306	3542	4642	3577	484	1576	
	1978	20621	2156	2039	1007	1309	3493	4894	3561	505	1657	
	1980	20832	2087	2055	972	1333	3482	5093	3594	495	1721	
	1985	21259	2027	1816	1025	1336	3320	5900	3425	559	1851	
1990	21583	1981	1739	893	1315	3320	6508	3238	554	2035		
03 KRISTIANSUND N..	1974	19038	2161	1683	830	1305	3261	3844	3856	512	1586	
	1976	19219	2078	1845	788	1149	3327	4020	3805	540	1667	
	1978	19394	2032	1883	788	1089	3339	4196	3794	518	1755	
	1980	19534	1975	1853	895	1076	3174	4481	3711	543	1826	
	1985	19806	1866	1715	904	1282	2829	5305	3295	620	1990	
1990	19965	1798	1621	846	1191	2906	5922	2895	587	2199		
11 VANYLVEN.....	1974	3851	494	422	189	239	494	702	768	108	435	
	1976	3856	425	467	186	254	508	738	724	123	431	
	1978	3855	378	468	217	247	528	753	717	120	427	
	1980	3876	383	427	228	250	556	798	684	113	437	
	1985	3945	429	320	205	319	648	864	604	121	435	
1990	4070	504	350	154	237	726	1003	548	105	443		
14 SANDE.....	1974	3562	427	398	188	272	509	661	628	99	380	
	1976	3586	406	393	197	263	542	699	624	92	370	
	1978	3599	386	383	203	253	590	713	627	72	372	
	1980	3640	389	369	208	252	614	745	613	86	364	
	1985	3768	446	331	181	256	655	859	582	99	359	
1990	3910	492	362	158	235	651	1017	527	98	370		
15 HERØY.....	1974	7913	1055	887	472	587	1193	1601	1326	202	590	
	1976	8034	1002	871	478	618	1272	1639	1309	218	627	
	1978	8157	942	913	465	609	1327	1721	1319	190	671	
	1980	8269	936	909	442	595	1403	1801	1296	189	698	
	1985	8652	1049	796	461	590	1498	2066	1244	214	734	
1990	9065	1154	856	382	591	1484	2418	1204	197	779		
16 ULSTEIN.....	1974	5054	779	576	272	376	819	1030	717	115	370	
	1976	5128	705	630	285	362	842	1103	711	109	381	
	1978	5205	629	663	294	358	883	1160	702	114	402	
	1980	5266	585	672	301	378	882	1234	702	117	395	
	1985	5465	600	530	329	429	933	1427	710	107	400	
1990	5716	666	496	240	430	1015	1596	744	117	412		
17 HAREID.....	1974	4123	497	491	242	316	611	864	670	103	329	
	1976	4182	480	473	253	321	657	878	687	91	342	
	1978	4227	483	430	243	335	717	883	700	93	343	
	1980	4298	473	428	252	327	768	896	714	96	344	
	1985	4486	545	415	192	299	818	1045	709	107	356	
1990	4715	612	441	194	285	782	1239	666	113	383		
19 VOLDA.....	1974	7941	989	841	425	551	1274	1507	1427	217	710	
	1976	8032	918	863	422	575	1321	1581	1395	220	737	
	1978	8096	897	847	417	576	1368	1655	1380	196	760	
	1980	8185	883	840	402	570	1398	1768	1347	212	765	
	1985	8399	911	747	409	585	1406	2126	1213	215	787	
1990	8618	927	766	359	546	1401	2452	1120	236	811		
20 ØRSTA.....	1974	9844	1150	1091	571	722	1452	1910	1770	254	924	
	1976	9924	1092	1095	534	754	1529	1965	1768	259	928	
	1978	10004	1051	1076	514	760	1632	1993	1766	268	939	
	1980	10107	1049	1007	560	714	1752	2065	1752	248	960	
	1985	10420	1183	880	499	735	1812	2438	1623	267	983	
1990	10776	1282	973	437	636	1762	2892	1494	270	1030		
24 NORDDAL.....	1974	2083	219	196	99	139	252	348	470	71	289	
	1976	2071	206	186	113	143	261	366	432	78	286	
	1978	2063	200	190	101	132	295	380	401	76	288	
	1980	2058	200	187	94	138	307	396	368	77	291	
	1985	2072	227	164	95	128	347	438	325	70	278	
1990	2111	246	187	81	117	332	516	280	68	284		
25 STRANDA.....	1974	4945	594	542	265	381	694	1076	811	128	454	
	1976	5001	559	548	270	357	765	1096	815	132	459	
	1978	5053	548	541	265	353	804	1118	817	133	474	
	1980	5111	548	516	278	354	860	1133	821	121	480	
	1985	5271	593	477	235	374	900	1248	852	110	482	
1990	5425	614	497	226	315	900	1446	827	129	471		
27 ØRSKOG.....	1974	5228	617	558	277	374	746	1029	985	125	517	
	1976	5262	599	526	295	360	783	1076	958	155	510	
	1978	5285	564	530	291	361	831	1109	945	130	524	
	1980	5333	517	549	260	393	842	1160	948	131	533	
	1985	5439	569	464	281	348	919	1291	888	139	540	
1990	5564	607	473	221	371	888	1515	773	164	552		

TABELL 4 FORTS.		FOLKEMENGDEN VED UTGANGEN AV ÅRET, ETTER ALDER. KOMMUNER 1974-1990								ALTERNATIV LO	
		POPULATION AT THE END OF THE YEAR, BY AGE. MUNICIPALITIES 1974-1990								ALTERNATIVE LO	
KOMMUNE	ÅR	I ALT	ALDER				AGE				
MUNICIPALITY	YEAR	TOTAL	0-6 ÅR YEARS	7-12 ÅR	13-15 ÅR	16-19 ÅR	20-29 ÅR	30-49 ÅR	50-66 ÅR	67-69 ÅR	70 ÅR OG OVER YEARS AND OVER
15 MØRE OG ROMSDAL FORTS.											
28 SYKKYLVEN.....	1974	5999	828	666	305	441	955	1295	987	113	409
	1976	6091	759	734	297	436	965	1354	1020	114	412
	1978	6172	713	724	344	389	1009	1403	1045	132	413
	1980	6246	656	732	363	410	1029	1434	1056	133	433
	1985	6452	673	569	367	492	1081	1600	1038	149	483
	1990	6655	707	568	276	456	1126	1859	956	165	542
32 GISKE.....	1974	5524	782	665	313	417	851	1138	875	115	368
	1976	5626	720	683	340	415	882	1198	868	137	383
	1978	5701	681	683	333	421	944	1244	865	121	409
	1980	5801	638	687	335	444	975	1303	902	88	429
	1985	6037	693	566	325	466	1068	1473	882	147	417
	1990	6333	757	572	266	425	1123	1727	831	141	491
34 HARAM.....	1974	8681	1083	950	478	634	1346	1768	1511	194	717
	1976	8781	1018	956	475	672	1410	1786	1537	204	723
	1978	8875	962	943	477	652	1503	1851	1538	202	747
	1980	8968	933	948	487	615	1552	1928	1556	194	755
	1985	9258	1016	797	476	624	1615	2263	1466	251	750
	1990	9580	1088	843	389	574	1592	2658	1350	258	828
35 VESTNES.....	1974	6026	689	597	291	402	982	1156	1141	164	604
	1976	6060	671	592	299	388	995	1218	1116	174	607
	1978	6100	649	588	300	392	1024	1267	1096	175	609
	1980	6133	622	595	294	401	1038	1340	1054	169	620
	1985	6208	624	536	306	389	976	1611	931	207	628
	1990	6312	632	532	262	382	988	1819	860	148	689
39 RAUMA.....	1974	8340	892	814	379	575	1179	1640	1791	230	840
	1976	8381	832	852	354	562	1240	1668	1760	250	863
	1978	8405	805	824	389	513	1292	1728	1719	255	880
	1980	8425	804	765	429	493	1334	1772	1674	261	893
	1985	8500	825	684	365	570	1319	2010	1482	299	946
	1990	8578	841	698	332	459	1340	2351	1249	276	1032
43 NESSET.....	1974	3555	338	352	202	261	400	645	749	131	477
	1976	3534	318	341	174	280	450	652	711	123	485
	1978	3515	289	340	176	257	494	662	682	133	482
	1980	3508	302	304	186	222	559	670	655	124	486
	1985	3527	370	244	161	225	632	720	579	111	485
	1990	3580	413	299	129	172	570	913	507	118	459
45 MIDSUND.....	1974	2165	277	235	138	143	295	425	392	55	205
	1976	2179	244	242	130	168	302	433	399	56	205
	1978	2192	219	257	109	182	317	445	391	64	208
	1980	2207	215	244	115	163	350	464	381	63	212
	1985	2281	250	185	117	173	406	494	380	51	225
	1990	2351	286	202	90	139	415	614	320	64	221
46 SANDØY.....	1974	1732	175	188	96	128	254	341	355	37	158
	1976	1738	157	179	102	136	264	330	374	39	157
	1978	1739	153	171	87	134	289	338	360	54	153
	1980	1755	160	153	87	132	304	351	357	50	161
	1985	1791	180	136	67	122	320	414	327	52	173
	1990	1843	198	151	65	85	308	506	273	68	189
47 AUKRA.....	1974	2834	368	317	160	203	419	597	495	72	203
	1976	2857	332	322	161	223	427	609	491	75	217
	1978	2881	287	346	151	209	431	671	486	73	227
	1980	2917	274	324	152	217	449	705	467	82	247
	1985	2993	294	235	171	227	517	758	445	85	261
	1990	3063	322	242	112	190	545	866	430	76	280
48 FRÅNA.....	1974	7954	1095	889	431	534	1189	1525	1410	201	680
	1976	8036	1010	924	442	549	1192	1623	1382	215	699
	1978	8111	918	949	443	578	1234	1698	1379	194	718
	1980	8196	875	943	446	593	1271	1800	1330	205	733
	1985	8439	920	761	481	620	1397	2070	1200	215	775
	1990	8738	1015	758	356	600	1517	2351	1114	218	809
51 EIDE.....	1974	3028	408	332	178	192	447	624	517	76	254
	1976	3053	365	350	163	222	461	623	538	70	261
	1978	3074	332	365	148	239	480	634	535	76	265
	1980	3099	310	354	171	214	522	643	534	82	269
	1985	3185	332	272	175	247	536	752	503	75	293
	1990	3291	370	273	125	212	579	887	468	69	308
54 AVERØY.....	1974	5268	631	529	270	352	691	1008	1046	172	569
	1976	5295	577	565	265	348	728	1023	1030	156	603
	1978	5302	546	569	260	342	766	1048	1022	149	606
	1980	5326	531	538	292	339	799	1088	972	153	614
	1985	5374	549	467	250	396	849	1258	843	164	598
	1990	5483	607	455	214	344	905	1421	767	161	609

TABELL 4 FORTS.		FOLKEMENGDEN VED UTGANGEN AV ÅRET, ETTER ALDER. KOMMUNER 1974-1990									ALTERNATIV LO	
		POPULATION AT THE END OF THE YEAR, BY AGE. MUNICIPALITIES 1974-1990									ALTERNATIVE LO	
KOMMUNE	ÅR	I ALT	ALDER							AGE		
MUNICIPALITY	YEAR	TOTAL	0-6 ÅR YEARS	7-12 ÅR	13-15 ÅR	16-19 ÅR	20-29 ÅR	30-49 ÅR	50-66 ÅR	67-69 ÅR	70 ÅR OG OVER YEARS AND OVER	
15 MØRE OG ROMSDAL FORTS.												
56	FREI.....	1974	3142	494	325	145	178	520	669	531	79	201
		1976	3192	430	392	131	194	510	704	541	72	218
		1978	3238	373	418	162	193	475	760	548	70	239
		1980	3262	325	436	172	193	486	807	526	69	248
		1985	3331	301	299	216	272	494	895	506	76	272
		1990	3392	313	257	138	260	594	964	485	86	295
57	GJEMNES.....	1974	2906	327	271	164	175	389	485	629	109	357
		1976	2899	310	276	144	187	399	513	590	119	361
		1978	2893	280	277	147	208	400	540	567	100	374
		1980	2895	284	277	125	201	429	575	531	90	383
		1985	2918	308	240	144	171	494	640	445	98	378
		1990	2944	327	252	113	190	459	778	361	92	372
60	TINGVOLL.....	1974	3635	353	335	184	227	397	684	789	148	518
		1976	3606	301	345	177	238	429	689	761	132	534
		1978	3579	295	322	175	238	473	682	706	146	542
		1980	3559	281	318	164	228	517	696	668	135	552
		1985	3508	327	232	147	233	581	756	584	111	537
		1990	3484	356	267	117	172	569	883	523	103	494
63	SUNNDAL.....	1974	7991	909	863	477	653	1163	1832	1535	125	434
		1976	8077	829	861	427	670	1253	1845	1612	138	442
		1978	8158	745	862	415	632	1373	1828	1671	183	449
		1980	8248	735	796	435	572	1499	1834	1687	202	488
		1985	8460	799	622	408	571	1524	2066	1599	248	623
		1990	8663	833	663	300	485	1415	2479	1424	281	783
66	SURNADAL.....	1974	5952	666	591	276	339	749	1178	1319	197	637
		1976	5961	581	620	278	362	745	1221	1271	213	670
		1978	5937	510	638	292	369	782	1214	1224	205	703
		1980	5933	495	592	305	367	840	1229	1190	180	735
		1985	5930	541	429	286	429	919	1334	1030	205	757
		1990	5940	591	449	207	334	989	1509	916	181	764
67	RINDAL.....	1974	2292	223	212	100	110	246	450	572	92	287
		1976	2278	204	212	99	135	235	451	554	89	299
		1978	2250	181	200	111	133	246	451	511	105	312
		1980	2228	168	194	105	139	265	447	505	80	325
		1985	2189	177	150	96	133	335	436	436	102	324
		1990	2164	199	145	68	120	343	496	370	83	340
69	AURE ¹⁾	1974	3009	330	260	150	171	334	580	671	95	418
		1976	2996	307	268	141	179	350	576	662	98	415
		1978	2984	286	278	136	190	352	587	643	102	410
		1980	2973	269	290	125	184	394	582	621	99	409
		1985	2981	307	233	148	181	449	632	513	108	410
		1990	3002	348	247	114	176	461	721	444	96	395
71	HALSA ¹⁾	1974	2073	190	173	119	132	244	377	464	85	289
		1976	2051	176	170	99	150	261	371	456	74	294
		1978	2033	173	163	87	146	278	369	440	81	296
		1980	2014	161	163	85	126	316	367	412	81	303
		1985	1987	180	144	75	114	333	425	356	61	299
		1990	1972	190	148	63	108	290	519	302	62	290
72	TUSTNA.....	1974	1180	110	104	63	67	158	212	270	40	156
		1976	1184	104	107	46	91	160	210	265	43	158
		1978	1174	104	100	50	80	173	212	252	47	156
		1980	1162	102	95	60	56	190	215	243	47	154
		1985	1170	121	93	38	72	183	250	202	40	171
		1990	1189	137	97	44	60	164	311	177	32	167
73	SMØLA.....	1974	3204	322	303	171	241	387	618	698	99	365
		1976	3202	303	318	148	235	430	610	678	117	363
		1978	3205	303	288	151	216	495	590	661	121	380
		1980	3209	288	285	167	200	519	595	655	104	396
		1985	3237	343	244	139	205	555	666	577	106	402
		1990	3299	385	277	117	184	501	833	492	93	417
16	SØR-TRØNDELAG	1974	240239	27876	23615	10876	14723	37586	51715	46836	6299	20713
		1976	242381	26434	24492	11052	14553	37241	53759	46694	6640	21516
		1978	243948	25050	24313	11815	14543	36794	56042	46262	6717	22412
		1980	245429	23810	24026	12154	15037	36447	58437	45419	6858	23241
		1985	248610	23276	21033	11816	16337	37123	64976	41747	7190	25112
		1990	251637	23924	19774	10105	15522	39096	70827	38459	7270	26660
01	TRONDHEIM.....	1974	134039	16513	12711	5561	8042	24432	29584	24436	3082	9678
		1976	136056	16043	13509	5774	7600	23612	31376	24808	3131	10203
		1978	137670	15394	13819	6320	7477	22390	33399	24977	3220	10674
		1980	139091	14562	14085	6643	7866	20986	35630	24812	3381	11126
		1985	141776	13230	13027	6929	9160	19629	40471	23207	3832	12291
		1990	143829	12964	11488	6272	9436	21338	43063	21578	4044	13646

1) DET ER I FRAMSKRIVNINGEN IKKE TATT HENSYN TIL OVERFØRINGEN AV INNLANDET KRETS MED 158 PERSONER FRA 1569 AURE TIL 1571 HALSA 1. JANUAR 1976.

1) THE PROJECTIONS DO NOT TAKE INTO CONSIDERATION THE TRANSFER OF INNLANDET DISTRICT WITH 158 HABITANTS FROM 1569 AURE TO 1571 HALSA 1 JANUARY 1976.

TABELL 4 FORTS.		FOLKEMENGDEN VED UTGANGEN AV ÅRET, ETTER ALDER. KOMMUNER 1974-1990								ALTERNATIV L0		
		POPULATION AT THE END OF THE YEAR, BY AGE. MUNICIPALITIES 1974-1990								ALTERNATIVE L0		
KOMMUNE	ÅR	I ALT	ALDER					AGE				
MUNICIPALITY	YEAR	TOTAL	0-6	7-12	13-15	16-19	20-29	30-49	50-66	67-69	70 ÅR	
			ÅR	ÅR	ÅR	ÅR	ÅR	ÅR	ÅR	ÅR	OG OVER	
			YEARS								YEARS	
											AND OVER	
16 SØR-TRØNDELAG FORTS.												
12	HEMNE.....	1974	4131	496	427	234	295	531	855	768	100	425
		1976	4143	439	451	213	310	533	890	768	112	427
		1978	4136	391	456	201	307	582	918	738	127	416
		1980	4154	362	440	228	280	648	906	728	130	432
		1985	4190	394	319	219	307	735	978	662	126	450
		1990	4245	426	326	148	259	738	1160	631	114	443
13	SNILLFJORD.....	1974	1308	126	120	66	77	127	228	320	46	198
		1976	1287	115	117	61	82	149	222	302	52	187
		1978	1275	104	106	65	92	148	229	283	54	194
		1980	1260	101	110	57	82	175	225	268	48	194
		1985	1240	119	84	58	66	211	232	223	53	194
		1990	1243	133	96	41	65	197	288	188	40	195
17	HITRA.....	1974	4331	443	470	242	261	472	881	955	136	471
		1976	4327	389	461	248	296	480	886	936	146	485
		1978	4316	362	428	230	331	521	877	906	165	496
		1980	4314	351	398	238	319	591	882	859	152	524
		1985	4338	423	299	187	303	764	886	780	148	548
		1990	4374	468	343	144	229	763	1049	686	128	564
20	FRØYA.....	1974	5101	455	542	302	342	516	1019	1157	169	599
		1976	5064	397	483	318	390	571	976	1125	191	613
		1978	5031	378	433	270	414	656	953	1106	180	641
		1980	4997	363	403	241	406	751	924	1076	179	654
		1985	4974	457	308	187	311	944	942	985	178	662
		1990	4990	514	362	144	241	852	1184	862	158	673
21	ØRLAND.....	1974	5084	594	602	284	385	685	1206	848	101	379
		1976	5135	533	580	317	382	739	1222	869	108	385
		1978	5179	497	563	309	384	801	1249	858	121	397
		1980	5233	499	519	284	413	859	1256	870	127	406
		1985	5401	564	424	244	390	977	1326	909	125	442
		1990	5577	611	464	205	316	963	1482	924	152	460
22	AGDENES.....	1974	1986	178	211	111	137	200	402	412	73	262
		1976	1976	172	184	108	153	223	395	397	72	272
		1978	1958	159	173	99	154	252	385	410	55	271
		1980	1940	155	154	108	135	304	372	397	54	261
		1985	1936	185	133	80	115	356	386	363	62	256
		1990	1954	212	147	62	98	320	480	324	62	249
24	RISSA.....	1974	6475	702	685	311	375	719	1280	1424	228	751
		1976	6455	616	694	327	389	740	1308	1361	245	775
		1978	6416	542	670	353	415	781	1320	1295	241	799
		1980	6397	506	629	349	444	862	1295	1256	218	838
		1985	6369	585	442	315	452	1051	1370	1084	205	865
		1990	6424	688	472	213	367	1115	1561	962	195	851
27	BJUGN.....	1974	4645	507	530	271	285	484	997	967	119	485
		1976	4635	442	521	273	323	524	980	952	150	470
		1978	4625	407	487	275	345	577	970	937	137	490
		1980	4625	381	442	264	362	644	969	914	153	496
		1985	4649	439	327	215	346	831	1017	809	145	520
		1990	4722	506	351	151	265	858	1145	753	159	534
30	RFJORD.....	1974	3875	425	419	193	249	424	822	780	128	435
		1976	3868	365	434	191	268	459	797	774	140	440
		1978	3867	339	409	200	269	502	798	771	123	456
		1980	3853	324	376	211	264	559	790	747	124	458
		1985	3872	367	285	168	291	647	844	696	112	462
		1990	3914	417	301	131	214	680	972	627	111	461
32	ROAN.....	1974	1394	145	116	56	89	160	267	317	52	192
		1976	1380	130	123	65	81	171	261	316	42	191
		1978	1368	129	118	59	78	187	250	314	45	188
		1980	1358	135	115	58	80	191	251	298	51	179
		1985	1349	134	107	54	82	194	298	259	45	176
		1990	1354	135	111	48	82	197	342	203	49	187
33	ØSEN.....	1974	1410	121	138	74	101	167	288	323	52	146
		1976	1402	111	130	73	106	177	282	322	54	147
		1978	1390	107	125	62	100	196	287	310	52	151
		1980	1394	117	99	70	91	208	303	292	51	163
		1985	1411	139	100	42	89	239	312	254	49	187
		1990	1424	157	110	47	67	216	375	223	41	188
34	OPPDAL.....	1974	5658	599	627	294	351	694	1169	1177	160	587
		1976	5665	551	624	293	366	721	1199	1146	160	605
		1978	5666	505	590	321	379	752	1224	1108	183	604
		1980	5672	494	526	319	412	808	1230	1072	183	628
		1985	5718	552	419	267	405	939	1304	981	170	681
		1990	5810	625	449	206	307	1008	1477	885	165	688

TABELL 4 FORTS. FOLKEMENGDEN VED UTGANGEN AV ÅRET, ETTER ALDER. KOMMUNER 1974-1990 ALTERNATIV LO
 POPULATION AT THE END OF THE YEAR, BY AGE. MUNICIPALITIES 1974-1990 ALTERNATIVE LO

KOMMUNE MUNICIPALITY	ÅR YEAR	I ALT TOTAL	ALDER AGE					ALTERNATIV LO ALTERNATIVE LO				
			0-6 ÅR YEARS	7-12 ÅR	13-15 ÅR	16-19 ÅR	20-29 ÅR	30-49 ÅR	50-66 ÅR	67-69 ÅR	70 ÅR OG OVER YEARS AND OVER	
16 SØR-TRØNDELAG FORTS.												
35 RENNEBU.....	1974	2877	326	243	127	170	334	556	668	99	354	
	1976	2878	294	267	112	171	367	533	665	104	365	
	1978	2863	276	269	116	172	381	533	620	124	372	
	1980	2861	251	283	128	150	408	549	589	108	395	
	1985	2825	255	225	136	183	413	598	513	101	401	
	1990	2804	261	216	101	185	419	699	433	89	401	
36 MELDAL.....	1974	4598	413	360	211	284	546	857	1227	158	542	
	1976	4574	389	375	193	257	601	840	1172	190	557	
	1978	4540	358	386	184	256	619	838	1136	183	580	
	1980	4518	357	362	192	251	633	860	1071	181	611	
	1985	4464	385	301	185	254	643	945	902	184	665	
	1990	4391	393	326	149	217	632	1095	698	179	702	
38 ORKDAL.....	1974	9415	970	898	408	581	1282	1868	2124	299	985	
	1976	9421	898	916	405	556	1343	1902	2030	354	1017	
	1978	9409	838	869	455	555	1356	1968	1913	359	1096	
	1980	9402	800	838	450	575	1404	1998	1831	355	1151	
	1985	9354	820	692	422	590	1424	2253	1579	326	1248	
	1990	9313	858	684	331	527	1447	2526	1418	270	1252	
40 RØROS.....	1974	5249	467	459	227	313	676	1079	1260	180	588	
	1976	5242	448	471	209	300	709	1105	1181	212	607	
	1978	5226	439	445	223	296	719	1128	1141	193	642	
	1980	5220	434	407	246	288	729	1158	1095	185	678	
	1985	5156	435	375	195	311	748	1248	927	191	726	
	1990	5078	433	372	187	253	738	1383	783	189	740	
44 HOLTRÆN.....	1974	2692	197	208	131	139	283	483	742	122	387	
	1976	2662	200	198	100	170	291	463	707	125	408	
	1978	2620	198	185	105	160	314	471	638	126	423	
	1980	2588	197	169	108	137	361	470	593	124	429	
	1985	2529	219	168	87	126	368	541	442	117	461	
	1990	2459	228	181	83	115	323	606	389	86	448	
48 MIDTRE GAULDAL..	1974	6147	644	624	315	362	699	1191	1429	223	660	
	1976	6139	597	616	309	411	709	1192	1368	255	682	
	1978	6133	548	587	322	420	779	1180	1315	238	744	
	1980	6132	528	567	301	429	864	1169	1240	248	786	
	1985	6122	593	456	284	391	1023	1246	1052	192	885	
	1990	6156	648	487	218	340	1022	1483	918	182	858	
53 MELHUS.....	1974	10056	1285	1103	485	674	1379	2203	1840	232	855	
	1976	10153	1197	1155	486	688	1402	2263	1848	242	872	
	1978	10235	1104	1125	568	642	1483	2328	1842	248	895	
	1980	10303	1015	1120	562	701	1536	2367	1835	262	905	
	1985	10525	1047	904	560	749	1713	2590	1704	285	973	
	1990	10799	1145	871	425	709	1820	2903	1585	305	1036	
57 SKAUN.....	1974	4626	523	516	240	281	626	972	873	134	461	
	1976	4652	476	535	238	308	618	1008	854	141	474	
	1978	4683	457	500	247	329	652	1033	841	125	499	
	1980	4705	447	464	273	323	682	1070	804	149	493	
	1985	4781	484	391	212	354	780	1157	775	118	510	
	1990	4870	529	403	192	275	834	1267	738	132	500	
62 KLÆBU.....	1974	2814	352	333	142	202	509	684	390	48	154	
	1976	2886	351	355	135	183	497	755	398	52	160	
	1978	2943	342	334	171	186	488	799	399	63	161	
	1980	3004	338	314	179	202	493	839	405	57	177	
	1985	3127	331	285	164	224	502	939	422	59	201	
	1990	3240	332	288	156	186	544	998	462	65	209	
63 MALVIK.....	1974	7518	998	851	360	440	1150	1839	1261	167	452	
	1976	7615	902	906	372	456	1078	1967	1266	173	495	
	1978	7685	813	881	430	485	1066	1999	1300	188	523	
	1980	7749	728	868	449	522	1105	2033	1302	168	574	
	1985	7912	711	659	433	599	1239	2164	1270	195	642	
	1990	8127	799	591	305	553	1398	2230	1366	179	706	
64 SELBU.....	1974	3803	293	315	174	216	385	752	944	166	558	
	1976	3753	281	287	179	229	408	712	927	163	567	
	1978	3708	273	259	178	224	457	678	903	147	589	
	1980	3658	280	251	141	235	493	671	859	148	580	
	1985	3584	313	229	126	175	575	712	740	146	568	
	1990	3501	328	257	113	157	507	809	628	140	562	
65 TYDAL.....	1974	1007	104	107	57	72	106	233	194	25	109	
	1976	1013	98	100	53	78	119	225	202	26	112	
	1978	1006	90	96	52	73	135	228	201	20	111	
	1980	1001	85	87	55	70	153	220	206	22	103	
	1985	1008	95	74	47	64	178	217	209	26	98	
	1990	1039	114	78	33	59	167	250	195	36	107	

TABELL 4 FORTS.		FOLKEMENGDEN VED UTGANGEN AV ÅRET, ETTER ALDER. KOMMUNER 1974-1990									ALTERNATIV LO	
		POPULATION AT THE END OF THE YEAR, BY AGE. MUNICIPALITIES 1974-1990									ALTERNATIVE LO	
KOMMUNE	ÅR	I ALT	ALDER								AGE	
MUNICIPALITY	YEAR	TOTAL	0-6	7-12	13-15	16-19	20-29	30-49	50-66	67-69	70 ÅR	OG OVER
			ÅR	ÅR	ÅR	ÅR	ÅR	ÅR	ÅR	ÅR	ÅR	YEARS
			YEARS									AND OVER
17 NORD-TRØNDELAG	1974	122273	14553	13251	6127	7918	17353	25134	23510	3262	11165	
	1976	123059	13372	13511	6290	8038	17794	25797	23413	3367	11477	
	1978	123639	12445	13207	6646	8176	18323	26465	23048	3546	11783	
	1980	124310	11851	12637	6821	8447	19097	27235	22459	3614	12149	
	1985	126361	12494	10369	6182	9005	20680	30524	20599	3615	12893	
	1990	129019	13639	10350	4919	7926	21659	34576	18988	3514	13448	
02 STEINKJER.....	1974	20399	2331	2257	1097	1476	2857	4393	3788	485	1715	
	1976	20524	2133	2241	1113	1444	3055	4443	3852	474	1769	
	1978	20646	1980	2171	1132	1453	3207	4461	3932	518	1792	
	1980	20776	1911	2029	1146	1467	3417	4525	3897	553	1831	
	1985	21168	2061	1640	1005	1487	3654	5109	3634	621	1957	
	1990	21670	2251	1703	792	1276	3630	5936	3351	604	2127	
03 NAMSOS.....	1974	11460	1405	1157	551	737	1788	2461	2166	261	934	
	1976	11580	1322	1218	564	727	1791	2547	2181	277	953	
	1978	11667	1269	1219	571	722	1812	2616	2142	347	969	
	1980	11766	1198	1208	611	743	1822	2692	2135	333	1024	
	1985	12008	1199	1054	586	831	1829	3057	2009	312	1131	
	1990	12269	1251	1012	505	773	1956	3375	1862	328	1207	
11 MERAKER.....	1974	2890	246	252	126	172	357	546	774	96	321	
	1976	2878	244	232	129	171	383	522	747	125	325	
	1978	2871	237	227	126	164	402	520	723	123	349	
	1980	2863	237	211	136	157	416	533	663	132	378	
	1985	2851	264	207	104	153	417	620	542	112	432	
	1990	2831	283	217	99	141	399	700	444	103	445	
14 STJØRDAL.....	1974	15201	2009	1739	707	907	2327	3221	2722	400	1169	
	1976	15364	1850	1794	772	945	2249	3392	2722	398	1242	
	1978	15488	1669	1792	874	982	2244	3531	2690	408	1298	
	1980	15631	1536	1770	884	1076	2278	3682	2654	384	1367	
	1985	15993	1590	1386	877	1184	2524	4120	2460	402	1450	
	1990	16441	1759	1323	653	1103	2826	4469	2327	443	1538	
17 FROSTA.....	1974	2528	246	268	146	173	276	471	526	99	323	
	1976	2526	239	248	144	176	298	485	510	98	328	
	1978	2511	237	222	146	181	323	500	485	77	340	
	1980	2518	240	206	137	181	375	498	456	95	330	
	1985	2560	283	195	106	161	455	528	411	81	340	
	1990	2593	312	225	94	143	423	631	363	78	324	
18 LEKSVIK.....	1974	3182	412	330	153	176	466	647	599	100	299	
	1976	3203	380	345	162	180	445	685	590	96	320	
	1978	3216	362	345	163	201	435	721	559	101	329	
	1980	3230	336	339	171	212	444	753	541	83	351	
	1985	3289	324	302	165	240	494	828	484	98	354	
	1990	3347	358	267	133	234	558	890	474	78	355	
19 LEVANGER.....	1974	15450	1847	1787	744	1044	2312	3219	2734	399	1364	
	1976	15572	1692	1838	791	994	2410	3342	2685	406	1414	
	1978	15662	1577	1740	905	1000	2438	3460	2655	430	1457	
	1980	15770	1521	1598	932	1107	2514	3557	2584	465	1492	
	1985	16017	1539	1341	759	1204	2681	4029	2473	414	1577	
	1990	16345	1659	1290	639	996	2854	4555	2382	386	1604	
21 VERDAL.....	1974	11974	1764	1283	538	674	2060	2393	2066	260	936	
	1976	12146	1608	1457	561	676	1966	2565	2094	266	953	
	1978	12291	1444	1544	631	716	1881	2745	2067	294	969	
	1980	12409	1341	1538	716	758	1810	2934	2027	287	998	
	1985	12738	1303	1186	778	1009	1855	3353	1869	327	1058	
	1990	13163	1426	1097	568	940	2272	3675	1694	346	1145	
23 MOSVIK.....	1974	997	96	95	52	62	102	164	238	38	150	
	1976	983	88	93	49	65	110	159	232	35	152	
	1978	970	89	81	47	67	124	164	214	45	139	
	1980	961	81	83	50	62	136	161	205	37	146	
	1985	947	90	75	36	60	162	175	173	30	146	
	1990	956	102	75	31	59	148	229	133	34	145	
24 VERRAN.....	1974	3708	334	365	217	292	441	753	875	101	330	
	1976	3709	308	334	194	299	516	726	880	120	332	
	1978	3706	282	322	171	288	587	709	864	122	361	
	1980	3704	274	290	178	251	652	696	842	139	382	
	1985	3714	327	228	153	221	681	788	748	136	432	
	1990	3719	350	265	108	184	575	996	622	146	473	
25 NAMDALSEID.....	1974	2012	254	197	102	117	274	390	419	48	211	
	1976	2025	232	205	98	128	278	406	409	57	212	
	1978	2027	207	221	95	138	280	419	396	62	209	
	1980	2042	196	223	102	124	301	435	377	64	220	
	1985	2059	205	175	108	143	322	484	338	62	222	
	1990	2104	229	168	79	135	343	553	301	69	227	

TABELL 4 FORTS. FOLKEMENGDEN VED UTGANGEN AV ÅRET, ETTER ALDER. KOMMUNER 1974-1990 ALTERNATIV LO
 POPULATION AT THE END OF THE YEAR, BY AGE. MUNICIPALITIES 1974-1990 ALTERNATIVE LO

KOMMUNE MUNICIPALITY	ÅR YEAR	I ALT TOTAL	ALDER AGE					ALDER AGE				
			0-6 ÅR YEARS	7-12 ÅR	13-15 ÅR	16-19 ÅR	20-29 ÅR	30-49 ÅR	50-66 ÅR	67-69 ÅR	70 ÅR OG OVER YEARS AND OVER	
17 NORD-TRØNDELAG FORTS.												
29 INDERØY.....	1974	5122	600	516	262	313	674	1001	1004	170	582	
	1976	5121	528	536	272	333	694	998	989	173	598	
	1978	5115	478	530	275	342	715	1028	975	158	614	
	1980	5110	442	531	253	359	738	1074	939	161	613	
	1985	5122	478	388	259	356	856	1185	838	156	606	
	1990	5173	535	390	183	312	888	1338	779	132	616	
36 SNRISA.....	1974	2744	257	286	151	173	315	529	625	96	312	
	1976	2740	223	284	142	204	330	524	619	95	319	
	1978	2728	219	257	150	193	364	539	587	90	329	
	1980	2720	228	227	140	191	404	544	555	95	336	
	1985	2749	280	186	101	189	478	578	468	98	371	
	1990	2776	311	226	92	126	459	693	421	80	368	
38 LIERNE.....	1974	1884	182	187	109	128	236	411	394	50	187	
	1976	1887	171	172	103	133	259	400	410	55	184	
	1978	1888	168	163	89	145	270	396	408	58	191	
	1980	1879	160	155	95	126	302	384	409	61	187	
	1985	1900	183	136	77	116	335	414	364	66	209	
	1990	1920	192	149	63	101	299	502	336	52	226	
39 RØYRVIK.....	1974	734	101	88	25	46	108	177	116	12	61	
	1976	744	95	93	34	31	111	192	113	11	64	
	1978	749	86	92	42	38	109	192	116	17	57	
	1980	761	82	84	45	53	97	209	112	17	62	
	1985	772	75	77	40	61	106	220	116	19	58	
	1990	789	79	61	34	61	134	210	129	19	62	
40 NAMSSKOGAN.....	1974	1579	191	206	86	114	195	362	318	22	85	
	1976	1600	170	192	101	124	207	364	324	33	85	
	1978	1614	161	180	101	122	229	368	326	39	88	
	1980	1630	144	170	104	128	255	362	331	40	96	
	1985	1668	160	124	86	130	306	374	313	46	129	
	1990	1725	173	133	59	106	314	426	303	51	160	
42 GRONG.....	1974	2620	220	250	130	212	320	522	594	78	294	
	1976	2613	208	246	121	197	368	512	584	87	290	
	1978	2615	217	212	127	172	415	524	556	96	296	
	1980	2624	224	199	123	170	448	526	529	91	314	
	1985	2646	273	184	90	155	460	594	466	90	334	
	1990	2671	287	227	95	114	396	730	397	80	345	
43 HØYLANDET.....	1974	1348	165	128	65	76	191	241	295	41	146	
	1976	1351	150	144	60	80	192	254	283	43	145	
	1978	1354	140	143	60	89	195	264	269	45	149	
	1980	1350	137	134	67	84	198	292	241	45	152	
	1985	1368	133	124	60	97	203	333	211	53	154	
	1990	1391	152	110	55	86	228	361	190	41	168	
44 OVERHALLA.....	1974	3381	406	374	178	206	455	676	655	95	336	
	1976	3408	378	383	170	228	454	690	658	104	343	
	1978	3426	368	360	183	240	478	704	635	102	356	
	1980	3458	360	342	201	227	519	721	610	110	368	
	1985	3512	368	315	160	254	574	821	526	93	401	
	1990	3580	387	308	145	228	599	933	507	97	376	
48 FOSNES.....	1974	879	94	108	52	60	86	177	178	21	103	
	1976	874	81	104	51	72	93	173	175	23	102	
	1978	877	74	88	65	63	110	172	178	22	105	
	1980	867	68	85	51	73	130	166	175	29	90	
	1985	882	90	61	38	63	172	164	172	26	96	
	1990	911	117	70	27	49	167	205	153	25	98	
49 FLATANGER.....	1974	1567	171	175	77	79	179	316	333	55	182	
	1976	1566	146	166	96	91	184	315	321	56	191	
	1978	1552	138	161	76	115	194	307	310	56	195	
	1980	1546	117	155	85	117	204	318	299	55	196	
	1985	1542	141	109	71	120	248	346	263	52	192	
	1990	1560	170	112	51	89	282	376	243	50	187	
50 VIKNA.....	1974	3764	452	429	183	239	531	762	686	102	380	
	1976	3800	430	431	186	250	553	773	683	105	389	
	1978	3831	417	415	215	249	584	787	652	120	392	
	1980	3866	411	391	213	267	620	815	642	105	402	
	1985	3966	446	355	187	285	644	920	621	103	405	
	1990	4072	474	371	170	246	681	1052	576	91	411	
51 NÆFØY.....	1974	5879	658	665	315	374	698	1125	1221	196	627	
	1976	5871	590	656	320	414	738	1139	1170	201	643	
	1978	5863	536	615	348	418	804	1142	1138	189	673	
	1980	5861	520	571	327	441	875	1153	1080	207	687	
	1985	5912	578	445	283	419	1043	1275	956	189	724	
	1990	6007	664	469	207	362	1052	1507	859	160	727	

TABELL 4 FORTS. FOLKEMENGDEN VED UTGANGEN AV ÅRET, ETTER ALDER. KOMMUNER 1974-1990 ALTERNATIV L0
 POPULATION AT THE END OF THE YEAR, BY AGE. MUNICIPALITIES 1974-1990 ALTERNATIVE L0

KOMMUNE MUNICIPALITY	ÅR YEAR	I ALT TOTAL	ALDER AGE								70 ÅR OG OVER YEARS AND OVER
			0-6 ÅR YEARS	7-12 ÅR	13-15 ÅR	16-19 ÅR	20-29 ÅR	30-49 ÅR	50-66 ÅR	67-69 ÅR	
17 NORD-TRØNDELAG FORTS.											
55 LEKA.....	1974	971	112	109	61	68	105	177	184	37	118
	1976	974	106	99	57	76	110	191	182	29	124
	1978	972	90	107	54	78	123	196	171	27	126
	1980	968	87	98	54	73	142	205	156	26	127
	1985	978	104	76	53	67	181	209	144	29	115
	1990	1006	118	82	37	62	176	254	142	21	114
18 NORDLAND	1974	243017	28581	26079	12346	16094	35932	51396	46312	6246	20031
	1976	245021	26359	26633	12481	16235	36708	53043	46076	6614	20872
	1978	246617	24556	26004	13200	16395	37522	54774	45605	6762	21799
	1980	248355	23652	24905	13222	16927	38787	56488	44690	6988	22696
	1985	253226	24985	20493	12263	17620	41489	63127	41378	7277	24594
	1990	258550	26792	20760	9879	15369	42873	70841	38582	7093	26361
04 BODØ.....	1974	30710	4024	3399	1473	2015	5558	7437	4605	590	1609
	1976	31262	3755	3609	1513	1949	5481	7856	4755	630	1714
	1978	31747	3505	3568	1761	1932	5294	8309	4900	627	1851
	1980	32184	3335	3472	1751	2119	5156	8723	5015	638	1975
	1985	33179	3142	2959	1695	2398	5154	9707	5176	750	2198
	1990	34090	3203	2688	1426	2193	5643	10273	5382	786	2496
05 NARVIK.....	1974	19647	2099	1985	1038	1390	2931	4375	3797	551	1481
	1976	19828	1985	2004	948	1432	3033	4389	3859	561	1617
	1978	20007	1899	1932	1012	1351	3186	4430	3908	533	1756
	1980	20179	1919	1812	997	1290	3334	4516	3957	523	1831
	1985	20599	2032	1637	871	1305	3365	5099	3739	577	1974
	1990	20967	2104	1701	805	1113	3235	5823	3412	659	2115
11 BINDAL.....	1974	2259	258	233	115	126	302	429	491	68	237
	1976	2264	235	234	128	131	297	445	490	69	235
	1978	2270	210	243	107	162	303	460	479	65	241
	1980	2279	209	224	111	170	317	469	463	62	254
	1985	2309	235	174	118	160	364	533	378	82	265
	1990	2344	264	190	85	137	399	584	319	77	289
14 BRØNNØY.....	1974	8695	1048	946	446	563	1180	1718	1688	242	864
	1976	8726	951	958	461	607	1189	1773	1661	235	891
	1978	8752	874	949	468	601	1269	1797	1638	257	899
	1980	8780	813	928	472	620	1341	1813	1596	285	912
	1985	8908	895	710	460	643	1509	1983	1479	258	971
	1990	9088	979	737	338	563	1552	2339	1327	246	1007
15 VEGA.....	1974	1796	178	173	98	94	219	345	391	77	221
	1976	1791	163	182	74	117	221	344	383	75	232
	1978	1783	150	183	88	115	221	348	374	63	241
	1980	1772	153	159	93	105	254	348	351	70	239
	1985	1783	182	124	82	126	271	383	311	56	248
	1990	1790	199	148	64	92	282	443	277	46	239
16 VEVELSTAD.....	1974	723	73	60	32	43	95	125	184	23	88
	1976	723	65	66	28	39	95	135	175	27	93
	1978	714	64	59	35	41	93	140	164	30	88
	1980	719	62	65	28	42	100	143	150	33	96
	1985	709	69	50	33	40	107	159	115	34	102
	1990	718	78	58	25	38	103	185	100	18	113
18 HERØY.....	1974	2300	224	206	106	146	292	430	532	97	267
	1976	2297	211	210	96	152	311	435	500	98	284
	1978	2291	201	205	106	134	325	454	471	87	308
	1980	2286	194	196	111	127	348	456	466	91	317
	1985	2277	216	166	98	140	356	524	370	83	324
	1990	2273	235	176	81	123	336	601	327	69	325
20 ALSTAHAUG.....	1974	6881	880	761	356	468	1041	1465	1153	151	606
	1976	6962	795	806	362	486	1041	1551	1164	147	610
	1978	7014	747	802	377	484	1056	1630	1161	154	603
	1980	7087	739	774	371	505	1116	1681	1113	194	594
	1985	7306	800	629	368	544	1211	1845	1095	174	640
	1990	7536	860	666	307	441	1292	2052	1088	176	654
22 LEIRFJORD.....	1974	2218	180	204	140	163	238	379	544	79	291
	1976	2198	158	210	106	177	285	355	535	78	294
	1978	2189	151	194	104	169	318	356	502	95	300
	1980	2176	169	161	102	146	361	377	457	95	308
	1985	2169	218	130	76	138	406	415	371	94	321
	1990	2178	241	176	69	84	341	560	302	71	334
24 VEFSN.....	1974	13376	1672	1501	672	811	2006	3172	2360	242	940
	1976	13543	1528	1563	735	835	1985	3290	2379	286	942
	1978	13686	1440	1496	779	913	1961	3410	2394	335	958
	1980	13833	1379	1469	741	1008	1969	3518	2401	329	1019
	1985	14241	1452	1177	722	1021	2278	3719	2344	375	1153
	1990	14682	1560	1208	590	869	2515	3931	2342	373	1294

TABELL 4 FORTS. FOLKEMENGDEN VED UTGANGEN AV ÅRET, ETTER ALDER. KOMMUNER 1974-1990 ALTERNATIV LO
 POPULATION AT THE END OF THE YEAR, BY AGE. MUNICIPALITIES 1974-1990 ALTERNATIVE LO

KOMMUNE MUNICIPALITY	ÅR YEAR	I ALT TOTAL	ALDER AGE								
			0-6 ÅR YEARS	7-12 ÅR	13-15 ÅR	16-19 ÅR	20-29 ÅR	30-49 ÅR	50-66 ÅR	67-69 ÅR	70 ÅR OG OVER YEARS AND OVER
18 NORDLAND FORTS.											
25 GRANE.....	1974	1631	154	182	64	88	199	349	345	62	188
	1976	1634	147	182	71	87	198	350	338	64	197
	1978	1629	145	147	93	95	197	360	323	63	206
	1980	1623	137	138	98	106	211	354	313	51	215
	1985	1625	153	120	67	107	260	371	283	45	219
	1990	1636	177	125	60	81	276	406	260	40	211
26 HATTFJELLDAL....	1974	1776	214	199	96	107	205	410	341	46	158
	1976	1788	197	189	102	125	196	424	347	49	159
	1978	1788	181	187	100	132	212	418	356	47	155
	1980	1801	167	185	97	131	241	425	348	49	158
	1985	1838	186	149	92	126	318	423	318	50	176
	1990	1885	211	150	68	111	330	464	310	53	188
27 DØNNA.....	1974	2073	213	227	119	126	218	403	446	78	243
	1976	2068	192	222	111	153	232	391	444	78	245
	1978	2061	173	217	125	143	269	375	433	70	256
	1980	2055	181	185	113	149	310	386	396	83	252
	1985	2070	215	147	93	148	363	427	350	61	266
	1990	2114	250	170	72	109	364	523	293	62	271
28 NESNA.....	1974	1835	193	175	89	103	283	328	411	64	189
	1976	1845	178	185	89	113	280	340	404	59	197
	1978	1854	182	173	81	125	289	353	378	65	208
	1980	1847	182	165	92	115	289	381	353	67	203
	1985	1877	187	160	70	124	289	463	296	68	220
	1990	1894	194	156	79	99	297	509	263	58	239
32 HEMNES.....	1974	5037	545	511	268	315	664	1073	1008	149	504
	1976	5035	477	531	248	350	670	1111	999	142	507
	1978	5033	430	525	251	352	707	1131	975	144	518
	1980	5046	417	488	263	329	767	1138	979	131	534
	1985	5074	472	349	240	362	832	1216	925	151	527
	1990	5140	525	386	174	276	853	1392	787	173	574
33 RANA.....	1974	26291	3399	3213	1410	1840	4246	6143	4435	439	1166
	1976	26689	3086	3248	1512	1829	4229	6438	4583	492	1272
	1978	27044	2825	3139	1599	1902	4290	6684	4672	531	1402
	1980	27410	2621	2968	1646	2051	4435	6869	4722	595	1523
	1985	28351	2720	2334	1454	2157	4847	7602	4603	732	1902
	1990	29283	2945	2258	1093	1839	5197	8368	4504	748	2331
34 LURFY.....	1974	2634	323	312	134	153	323	522	559	73	235
	1976	2640	271	316	147	179	328	546	514	93	246
	1978	2644	243	296	172	181	348	550	507	85	262
	1980	2658	223	291	138	210	393	547	468	100	288
	1985	2684	254	196	136	207	479	595	415	81	321
	1990	2734	296	207	92	156	512	681	388	67	335
35 TRANA.....	1974	566	63	51	31	39	72	129	104	22	55
	1976	574	52	58	26	33	92	126	101	15	71
	1978	570	46	55	27	42	86	127	107	12	68
	1980	567	46	57	21	38	93	125	107	17	63
	1985	571	54	41	22	37	92	143	100	18	64
	1990	581	64	44	19	31	88	158	100	13	64
36 RØDØY.....	1974	2113	214	226	110	154	290	364	467	61	227
	1976	2115	210	213	106	158	314	364	460	64	226
	1978	2115	194	204	118	144	337	376	438	73	231
	1980	2120	206	178	114	145	363	391	402	84	237
	1985	2151	223	176	89	133	383	469	343	70	265
	1990	2184	241	185	82	126	343	587	279	58	283
37 MELØY.....	1974	7002	865	830	370	535	968	1419	1359	161	495
	1976	7078	782	837	389	541	1038	1432	1355	186	518
	1978	7139	722	792	435	496	1128	1483	1335	186	562
	1980	7219	693	758	401	550	1192	1528	1303	198	596
	1985	7418	776	599	371	543	1333	1697	1209	222	668
	1990	7671	876	633	284	454	1344	2032	1076	205	767
38 GILDESKÅL.....	1974	3139	275	274	138	188	351	507	803	142	461
	1976	3110	248	267	148	187	377	504	751	150	478
	1978	3087	248	252	144	184	392	525	693	142	507
	1980	3046	253	236	125	194	426	532	638	130	512
	1985	2994	279	213	104	180	475	598	513	117	515
	1990	2966	311	229	106	144	446	723	405	110	492
39 BEIARN.....	1974	1694	178	189	77	109	203	319	337	67	215
	1976	1694	163	187	88	98	224	321	327	63	223
	1978	1678	151	170	102	107	227	341	297	54	229
	1980	1682	144	161	92	124	244	341	291	49	236
	1985	1686	165	127	77	114	287	375	267	50	224
	1990	1705	188	133	64	99	291	440	234	41	215

TABELL 4 FORTS.		FOLKEMENGDEN VED UTGANGEN AV ÅRET, ETTER ALDER. KOMMUNER 1974-1990								ALTERNATIV LO		
		POPULATION AT THE END OF THE YEAR, BY AGE. MUNICIPALITIES 1974-1990								ALTERNATIVE LO		
KOMMUNE	ÅR	I ALT	ALDER					AGE				
MUNICIPALITY	YEAR	TOTAL	0-6 ÅR YEARS	7-12 ÅR	13-15 ÅR	16-19 ÅR	20-29 ÅR	30-49 ÅR	50-66 ÅR	67-69 ÅR	70 ÅR OG OVER YEARS AND OVER	
18 NORDLAND FORTS.												
40 SALTDAL.....	1974	4908	549	493	223	317	730	1007	969	143	477	
	1976	4938	536	486	227	304	758	1035	954	143	495	
	1978	4950	505	474	239	311	749	1090	925	157	500	
	1980	4977	480	468	239	326	750	1150	894	146	524	
	1985	5015	478	433	229	314	784	1270	811	153	543	
	1990	5054	489	401	198	316	787	1427	737	131	568	
41 FAUSKE.....	1974	9170	1053	921	408	565	1361	1935	1913	267	747	
	1976	9248	984	944	453	527	1336	2058	1856	276	814	
	1978	9290	906	954	458	556	1356	2083	1817	311	849	
	1980	9341	864	926	485	592	1344	2150	1766	305	909	
	1985	9432	875	765	454	632	1423	2394	1544	317	1028	
	1990	9546	924	737	369	582	1529	2580	1445	271	1109	
42 SKJERSTAD.....	1974	1438	132	136	66	84	141	261	371	51	196	
	1976	1416	115	122	74	92	153	251	349	61	199	
	1978	1392	93	132	61	97	169	251	331	58	200	
	1980	1383	90	117	60	95	193	242	311	59	216	
	1985	1344	110	77	63	82	223	257	261	55	216	
	1990	1329	126	89	36	71	213	313	220	34	227	
45 SØRFOLD.....	1974	2800	282	247	129	160	372	533	700	91	286	
	1976	2788	254	250	124	174	372	551	654	117	292	
	1978	2779	223	257	125	169	379	554	636	112	324	
	1980	2759	213	247	130	156	402	569	579	120	343	
	1985	2739	228	180	131	167	413	648	484	103	385	
	1990	2704	244	188	87	149	415	724	397	91	409	
48 STEIGEN.....	1974	3828	383	363	188	251	473	708	819	127	516	
	1976	3814	364	336	208	235	509	718	792	136	516	
	1978	3794	350	314	204	252	536	714	780	131	513	
	1980	3780	329	339	164	268	555	741	737	127	520	
	1985	3782	383	279	175	205	639	830	625	132	514	
	1990	3803	416	312	136	211	598	951	569	119	491	
49 HAMARØY.....	1974	2361	190	189	131	154	276	399	605	87	330	
	1976	2337	184	183	106	167	307	390	563	96	341	
	1978	2317	183	164	102	158	336	390	536	98	350	
	1980	2297	174	165	95	138	368	403	495	99	360	
	1985	2252	200	154	78	114	383	470	392	86	375	
	1990	2219	212	163	73	108	311	591	305	84	372	
50 TYSFJORD.....	1974	2943	343	305	137	194	405	538	631	99	291	
	1976	2964	329	308	150	179	420	557	610	107	304	
	1978	2983	320	291	153	190	423	590	572	118	326	
	1980	2998	321	283	154	204	425	629	529	100	353	
	1985	3048	328	276	139	197	489	697	461	93	368	
	1990	3100	346	270	127	196	500	800	403	96	362	
51 LØDINGEN.....	1974	3167	374	325	172	221	432	689	544	82	328	
	1976	3194	336	350	163	220	459	701	549	85	331	
	1978	3213	323	340	163	225	488	700	554	78	342	
	1980	3243	319	329	159	226	518	701	566	83	342	
	1985	3307	351	266	158	236	561	783	551	82	319	
	1990	3403	392	289	133	194	560	891	527	97	320	
52 TJELDSUND.....	1974	1965	219	216	106	149	244	427	387	49	168	
	1976	1980	214	203	108	141	273	423	392	62	164	
	1978	1989	201	209	97	142	300	416	399	52	173	
	1980	2006	199	189	120	132	314	431	383	61	177	
	1985	2057	222	160	107	142	352	463	348	58	205	
	1990	2121	244	183	81	125	343	563	308	58	216	
53 EVENES.....	1974	1884	213	180	88	118	235	347	423	74	206	
	1976	1897	197	194	88	109	260	348	399	78	224	
	1978	1896	195	192	87	117	258	367	368	75	237	
	1980	1900	190	187	95	116	266	374	346	79	247	
	1985	1929	212	160	90	135	283	429	290	65	265	
	1990	1965	226	177	81	109	312	503	243	53	261	
54 BALLANGEN.....	1974	3263	364	290	157	227	445	564	750	107	359	
	1976	3277	359	290	137	231	478	582	712	107	381	
	1978	3292	328	315	143	206	511	610	670	128	381	
	1980	3302	333	313	140	192	543	618	634	127	402	
	1985	3348	365	278	173	193	528	734	516	120	441	
	1990	3380	379	303	134	206	487	890	438	99	444	
56 RØST.....	1974	814	93	102	45	57	118	178	153	15	53	
	1976	827	90	91	50	68	108	183	160	16	61	
	1978	832	90	75	62	57	120	182	166	20	60	
	1980	834	82	77	48	67	132	181	166	24	57	
	1985	864	89	75	35	51	164	189	163	26	72	
	1990	890	97	73	31	62	144	224	151	30	78	

TABELL 4 FORTS.		FOLKEMENGDEN VED UTGANGEN AV ÅRET, ETTER ALDER. KOMMUNER 1974-1990									ALTERNATIV L0	
		POPULATION AT THE END OF THE YEAR, BY AGE. MUNICIPALITIES 1974-1990									ALTERNATIVE L0	
KOMMUNE	ÅR	I ALT	ALDER					AGE				
MUNICIPALITY	YEAR	TOTAL	0-6 ÅR YEARS	7-12 ÅR	13-15 ÅR	16-19 ÅR	20-29 ÅR	30-49 ÅR	50-66 ÅR	67-69 ÅR	70 ÅR OG OVER YEARS AND OVER	
18 NORDLAND FORTS.												
57	VÆRØY.....	1974	1131	142	125	51	87	181	223	222	26	74
		1976	1141	127	127	62	71	198	223	221	33	79
		1978	1144	114	130	66	67	202	230	218	36	81
		1980	1165	113	121	62	81	196	246	220	33	93
		1985	1193	124	97	59	86	198	303	177	41	108
		1990	1236	132	103	45	78	204	342	178	27	127
59	FLAKSTAD.....	1974	2008	247	244	145	152	256	404	365	54	141
		1976	2027	223	239	133	173	270	428	357	54	150
		1978	2041	200	222	127	189	301	427	356	50	169
		1980	2060	189	220	121	174	349	434	349	48	176
		1985	2136	227	160	114	147	434	458	332	63	201
		1990	2203	252	184	77	133	406	567	323	53	208
60	VESTVÆRØY.....	1974	11108	1241	1133	595	751	1592	2204	2247	326	1019
		1976	11179	1147	1160	571	773	1682	2214	2213	355	1064
		1978	11232	1096	1125	552	796	1739	2291	2148	361	1124
		1980	11289	1091	1067	580	754	1827	2359	2077	353	1181
		1985	11490	1176	923	519	773	1907	2715	1883	341	1253
		1990	11687	1241	974	448	651	1904	3135	1712	340	1282
65	VÆGAN.....	1974	9744	1165	946	470	662	1504	1935	1986	235	841
		1976	9820	1108	970	460	611	1588	2008	1929	276	870
		1978	9899	1026	992	483	620	1632	2048	1894	287	917
		1980	9971	964	1019	493	607	1612	2150	1875	295	956
		1985	10138	998	840	533	639	1566	2538	1694	313	1017
		1990	10267	1011	843	404	653	1594	2874	1471	321	1096
66	HADSEL.....	1974	8792	973	894	406	547	1291	1762	1730	266	923
		1976	8816	904	913	409	556	1301	1805	1738	239	951
		1978	8825	852	882	450	545	1318	1864	1724	243	947
		1980	8847	815	850	459	559	1370	1918	1661	265	950
		1985	8919	851	710	416	602	1394	2222	1473	286	965
		1990	9023	903	708	343	533	1445	2477	1332	258	1024
67	BØ.....	1974	4737	461	510	252	331	536	913	1028	170	536
		1976	4725	418	487	263	320	603	889	1011	167	567
		1978	4702	399	430	258	340	668	886	1000	142	579
		1980	4686	380	397	252	352	720	900	959	142	584
		1985	4704	444	324	196	306	841	1017	811	156	609
		1990	4728	510	355	151	251	803	1182	723	138	615
68	ØKSNES.....	1974	5417	791	720	308	375	790	1109	834	107	383
		1976	5480	692	754	334	388	839	1127	847	111	388
		1978	5543	615	729	365	415	869	1191	840	114	405
		1980	5617	571	689	381	448	909	1240	841	129	409
		1985	5820	620	521	319	502	1056	1413	824	131	434
		1990	6098	727	500	232	424	1185	1606	803	143	478
70	SORTLAND.....	1974	7448	892	766	369	521	1169	1405	1486	181	659
		1976	7504	830	797	370	485	1197	1482	1479	200	664
		1978	7549	767	828	368	474	1231	1549	1438	210	684
		1980	7598	744	774	413	483	1245	1636	1377	225	701
		1985	7746	782	632	400	558	1217	1955	1196	237	769
		1990	7902	820	656	308	493	1281	2235	1044	232	833
71	ANDøy.....	1974	7938	1019	923	415	478	1266	1631	1423	164	619
		1976	8022	933	960	405	518	1227	1778	1396	181	624
		1978	8093	834	978	458	536	1178	1904	1366	201	638
		1980	8165	803	897	496	550	1214	1996	1301	238	670
		1985	8361	835	689	460	657	1345	2194	1202	210	769
		1990	8610	917	696	342	544	1503	2428	1161	214	805
74	MOSKENES.....	1974	1757	183	194	103	117	231	383	366	41	139
		1976	1763	166	192	98	115	254	372	371	53	142
		1978	1767	155	183	95	128	251	380	362	62	151
		1980	1768	146	161	99	133	275	379	355	56	164
		1985	1783	162	127	77	129	310	402	340	61	175
		1990	1823	183	132	60	102	310	464	317	55	200
19	TROMS	1974	143232	18795	15758	7156	9275	23629	31094	24226	3156	10143
		1976	145170	17413	16629	7249	9300	23536	32695	24472	3335	10541
		1978	146819	16097	16834	7711	9551	23152	34569	24448	3417	11040
		1980	148431	15214	16346	8292	9822	23193	36213	24264	3628	11459
		1985	152648	15422	13425	8078	11308	24031	40800	23253	3776	12555
		1990	157277	16564	12922	6410	10248	26369	44666	22678	3830	13590
01	HARSTAD.....	1974	21067	2786	2275	1030	1315	3553	4864	3491	382	1371
		1976	21357	2566	2436	1088	1269	3466	5120	3577	427	1408
		1978	21616	2374	2457	1127	1358	3335	5415	3648	438	1464
		1980	21861	2227	2392	1219	1442	3236	5674	3674	497	1500
		1985	22445	2152	1986	1168	1661	3434	6204	3628	546	1666
		1990	23066	2269	1820	933	1534	3866	6613	3556	609	1866

TABELL 4 FORTS. FOLKEMENGDEN VED UTGANGEN AV ÅRET, ETTER ALDER. KOMMUNER 1974-1990 ALTERNATIV LO
 POPULATION AT THE END OF THE YEAR, BY AGE. MUNICIPALITIES 1974-1990 ALTERNATIVE LO

KOMMUNE MUNICIPALITY	ÅR YEAR	I ALT TOTAL	ALDER AGE							ALTERNATIV LO ALTERNATIVE LO	
			0-6 ÅR YEARS	7-12 ÅR	13-15 ÅR	16-19 ÅR	20-29 ÅR	30-49 ÅR	50-66 ÅR	67-69 ÅR	70 ÅR OG OVER YEARS AND OVER
19 TROMS FORTS.											
02 TROMSØ.....	1974	42906	5988	4828	1979	2565	7976	10073	6459	763	2275
	1976	43671	5537	5186	2113	2577	7565	10814	6670	828	2381
	1978	44321	5036	5355	2346	2664	7100	11624	6799	861	2536
	1980	44915	4611	5231	2592	2884	6833	12321	6852	894	2697
	1985	46288	4329	4182	2596	3578	6862	13841	6787	988	3125
	1990	47639	4521	3700	1993	3264	8112	14398	7066	1062	3523
11 KVÆFJORD.....	1974	3818	431	369	185	263	748	716	690	104	312
	1976	3899	457	374	173	243	775	783	656	117	321
	1978	3975	466	397	174	244	734	868	632	100	360
	1980	4034	483	386	190	231	718	943	591	124	368
	1985	4164	485	408	190	262	597	1186	531	104	401
	1990	4272	452	424	222	232	614	1303	522	94	409
13 SKRNLAND.....	1974	3058	301	299	158	220	431	578	641	106	324
	1976	3064	304	288	138	225	460	592	629	98	330
	1978	3065	314	263	145	203	493	612	604	97	334
	1980	3088	314	245	150	197	517	625	587	108	345
	1985	3131	326	266	121	188	519	738	494	116	363
	1990	3156	327	274	122	181	463	878	440	89	382
15 BJARKØY.....	1974	896	75	70	43	53	112	136	262	39	106
	1976	894	71	78	29	58	111	144	244	43	116
	1978	891	71	76	30	52	117	150	225	47	123
	1980	878	69	67	43	40	128	155	200	42	134
	1985	864	72	61	29	54	120	186	149	46	147
	1990	843	76	60	29	39	117	229	106	30	157
17 IBESTAD.....	1974	2843	267	301	161	221	348	565	603	88	289
	1976	2849	254	283	143	224	395	556	600	84	310
	1978	2848	242	269	137	214	450	538	599	83	316
	1980	2854	241	236	161	186	500	529	584	98	319
	1985	2893	296	204	117	189	506	626	523	97	335
	1990	2939	324	238	99	144	469	772	446	93	354
19 GRATANGEN.....	1974	1773	170	191	102	109	193	349	362	77	220
	1976	1762	153	177	94	132	208	340	352	65	241
	1978	1745	140	159	100	135	232	329	353	52	245
	1980	1733	133	147	92	127	280	323	330	57	244
	1985	1725	157	115	73	110	317	358	310	53	232
	1990	1738	184	123	52	98	288	436	286	50	221
21 SALANGEN.....	1974	3647	397	343	180	215	487	687	727	133	478
	1976	3637	367	354	167	220	507	701	705	136	480
	1978	3619	338	354	174	231	500	734	665	130	493
	1980	3611	318	352	174	227	534	745	631	138	492
	1985	3620	368	275	177	238	574	838	559	117	474
	1990	3659	409	299	132	218	577	972	500	93	459
22 BARDU.....	1974	4007	597	452	192	240	778	882	572	79	215
	1976	4083	551	487	196	241	759	968	582	75	224
	1978	4155	498	528	209	261	698	1044	589	81	247
	1980	4209	468	510	241	265	696	1088	602	87	252
	1985	4374	449	409	265	348	642	1271	616	97	277
	1990	4551	485	378	194	333	761	1378	612	92	318
24 MÅLSELV.....	1974	8118	1161	882	409	541	1433	1802	1183	167	540
	1976	8252	1058	966	419	528	1434	1909	1194	181	563
	1978	8373	952	1000	468	541	1409	2028	1202	180	593
	1980	8485	901	1028	443	576	1387	2145	1222	168	615
	1985	8780	926	812	492	641	1383	2442	1248	178	658
	1990	9123	1003	776	386	609	1554	2653	1295	181	666
25 SØRREISA.....	1974	3415	466	398	185	222	514	740	568	75	247
	1976	3457	424	427	186	229	507	769	587	80	248
	1978	3503	393	429	186	245	510	821	570	79	270
	1980	3547	359	411	219	247	521	851	578	84	277
	1985	3664	384	322	199	297	601	927	551	88	295
	1990	3791	433	317	153	254	670	1014	540	89	321
26 DYRØY.....	1974	1901	193	183	88	130	271	352	404	56	224
	1976	1910	202	163	96	124	291	346	398	67	223
	1978	1911	191	171	89	123	312	346	384	76	219
	1980	1921	201	163	90	120	321	358	366	72	230
	1985	1952	219	161	93	107	301	446	313	66	246
	1990	1992	230	182	82	117	283	524	280	54	240
27 TRANØY.....	1974	2231	243	233	129	152	316	441	476	69	172
	1976	2253	241	228	106	173	324	441	478	69	193
	1978	2273	229	225	112	167	336	462	472	65	205
	1980	2292	229	211	122	144	386	465	443	73	219
	1985	2357	258	191	113	150	398	525	400	73	249
	1990	2423	279	214	98	137	369	637	342	78	269

TABELL 4 FORTS. FOLKEMENGDEN VED UTGANGEN AV ÅRET, ETTER ALDER. KOMMUNER 1974-1990
 POPULATION AT THE END OF THE YEAR, BY AGE. MUNICIPALITIES 1974-1990

KOMMUNE MUNICIPALITY	ÅR YEAR	I ALT TOTAL	ALDER AGE								70 ÅR OG OVER YEARS AND OVER
			0-6 ÅR YEARS	7-12 ÅR	13-15 ÅR	16-19 ÅR	20-29 ÅR	30-49 ÅR	50-66 ÅR	67-69 ÅR	
19 TROMS FORTS.											
28 TORSKEN.....	1974	1648	176	165	89	112	224	305	385	48	144
	1976	1655	168	165	78	118	254	298	370	53	151
	1978	1665	173	137	88	121	257	316	352	56	165
	1980	1670	163	147	76	112	281	326	333	63	169
	1985	1708	186	146	64	98	290	380	282	62	200
	1990	1775	219	148	66	107	254	461	246	58	216
29 BERG.....	1974	1467	175	148	78	108	219	283	295	44	117
	1976	1486	171	146	72	116	214	298	301	38	130
	1978	1500	169	145	77	100	235	311	293	37	133
	1980	1523	171	146	66	102	255	312	294	43	134
	1985	1585	192	140	77	96	265	350	264	46	155
	1990	1648	210	156	68	105	236	432	224	49	168
31 LENVIK.....	1974	11136	1451	1322	607	791	1647	2320	1964	226	808
	1976	11290	1331	1361	617	793	1732	2364	2033	236	823
	1978	11434	1266	1315	654	819	1784	2440	2038	272	846
	1980	11575	1214	1266	692	825	1843	2521	2053	280	881
	1985	11976	1302	1047	615	910	2040	2880	1911	313	958
	1990	12441	1441	1073	506	773	2171	3326	1736	343	1072
33 BALSFJORD.....	1974	7023	879	813	354	457	963	1496	1256	170	635
	1976	7069	765	879	355	467	993	1546	1233	190	641
	1978	7105	699	840	395	478	1040	1586	1220	187	660
	1980	7138	674	761	428	506	1081	1629	1208	183	668
	1985	7255	707	587	354	591	1223	1750	1173	188	682
	1990	7439	793	585	273	455	1341	1951	1133	205	703
36 KARLSØY.....	1974	3134	427	379	177	224	480	627	544	71	205
	1976	3178	388	399	177	226	496	678	526	74	214
	1978	3223	373	377	183	239	518	707	517	78	231
	1980	3267	353	363	202	237	533	751	502	83	243
	1985	3406	382	312	169	269	593	828	489	86	278
	1990	3541	434	309	143	232	629	949	461	78	306
38 LYNGEN.....	1974	4066	543	439	203	291	611	825	713	103	338
	1976	4120	507	461	214	275	645	856	700	108	354
	1978	4161	473	477	207	280	663	897	683	114	367
	1980	4207	443	481	233	280	659	943	668	121	379
	1985	4328	474	399	231	315	696	1069	637	97	410
	1990	4482	519	394	188	308	741	1208	603	110	411
39 STORFJORD.....	1974	1769	231	171	79	129	316	321	346	42	134
	1976	1790	218	173	83	115	332	342	338	47	142
	1978	1798	199	176	91	109	325	363	340	50	145
	1980	1814	181	193	80	116	308	405	327	46	158
	1985	1850	181	161	104	108	291	494	281	66	164
	1990	1902	192	150	69	135	288	556	259	44	209
40 KRIFJORD.....	1974	3210	446	375	190	225	482	665	522	81	224
	1976	3252	393	406	172	248	513	662	529	76	253
	1978	3275	339	421	177	253	544	670	528	86	257
	1980	3316	327	395	196	240	569	705	515	90	279
	1985	3418	367	285	195	276	607	808	515	66	299
	1990	3559	423	298	133	244	632	942	519	66	302
41 SKJERVØY.....	1974	3683	556	438	203	268	592	734	601	70	221
	1976	3765	528	460	206	264	604	795	597	76	235
	1978	3845	484	495	211	274	602	853	591	83	252
	1980	3922	480	480	234	270	604	912	579	97	266
	1985	4120	503	414	247	317	682	1019	531	102	305
	1990	4352	554	421	201	297	750	1189	505	85	350
42 NORDREISA.....	1974	4394	570	451	243	313	658	913	787	105	354
	1976	4437	516	488	219	324	671	951	795	107	366
	1978	4466	459	519	210	316	698	990	791	110	373
	1980	4501	428	508	227	303	738	1008	783	123	383
	1985	4598	465	354	276	342	759	1126	737	124	415
	1990	4733	506	385	178	294	794	1309	693	130	444
43 KVÆNANGEN.....	1974	2022	266	233	92	111	277	420	375	58	190
	1976	2040	243	244	108	111	280	422	378	60	194
	1978	2052	219	249	121	124	260	465	353	55	206
	1980	2070	226	227	122	145	265	479	342	57	207
	1985	2147	242	188	113	163	331	508	324	57	221
	1990	2213	281	198	90	138	390	536	308	48	224

TABELL 4 FORTS. FOLKEMENGDEN VED UTGANGEN AV ÅRET, ETTER ALDER. KOMMUNER 1974-1990
 POPULATION AT THE END OF THE YEAR, BY AGE. MUNICIPALITIES 1974-1990

KOMMUNE MUNICIPALITY	ÅR YEAR	I ALT TOTAL	ALDER AGE								
			0-6 ÅR YEARS	7-12 ÅR	13-15 ÅR	16-19 ÅR	20-29 ÅR	30-49 ÅR	50-66 ÅR	67-69 ÅR	70 ÅR OG OVER YEARS AND OVER
20 FINNMARK	1974	79413	11451	9283	4031	5377	14047	17230	12281	1504	4209
	1976	81073	10797	9749	4245	5248	14140	18210	12636	1547	4501
	1978	82439	9946	10062	4586	5399	13682	19515	12796	1657	4796
	1980	83891	9366	9938	4864	5788	13448	20723	12812	1839	5113
	1985	87439	9528	8279	5028	6621	13890	23530	12596	1937	6030
	1990	91226	10282	7970	3932	6345	15566	25810	12615	1976	6730
01 HAMMERFEST.....	1974	7634	1135	856	352	536	1561	1654	1134	112	294
	1976	7868	1155	913	365	452	1576	1789	1174	113	331
	1978	8061	1100	968	403	471	1435	2003	1190	142	349
	1980	8261	1035	986	487	499	1348	2180	1179	162	385
	1985	8676	987	915	524	624	1246	2566	1142	179	493
	1990	9082	1004	850	452	664	1433	2753	1139	195	592
02 VARDØ.....	1974	3918	493	391	169	271	677	824	739	98	256
	1976	3973	472	427	161	243	700	850	746	98	276
	1978	4021	447	422	203	213	690	884	751	113	298
	1980	4064	425	416	217	231	654	940	743	111	327
	1985	4142	399	384	199	282	620	1077	676	109	396
	1990	4217	400	343	175	285	648	1226	617	110	413
03 VADSØ.....	1974	5937	913	708	291	327	984	1447	882	113	272
	1976	6052	810	784	320	344	928	1540	917	107	302
	1978	6148	709	822	352	383	861	1632	930	127	332
	1980	6234	618	820	387	429	853	1700	925	146	356
	1985	6441	618	572	404	549	963	1809	954	137	435
	1990	6672	693	514	267	478	1232	1862	1002	138	486
11 KAUTOKEINO.....	1974	2791	490	374	144	187	580	581	295	32	108
	1976	2886	453	417	162	184	539	669	306	48	108
	1978	2962	423	429	183	197	501	765	307	38	119
	1980	3045	407	420	202	225	468	834	326	39	124
	1985	3254	408	357	206	290	519	940	355	39	140
	1990	3471	445	341	168	266	642	996	404	55	154
12 ALTA.....	1974	12081	1895	1538	674	824	1926	2588	1761	233	642
	1976	12318	1726	1615	716	847	1990	2712	1790	249	673
	1978	12526	1514	1700	769	903	1971	2865	1834	242	728
	1980	12743	1430	1643	807	954	2017	3014	1855	255	768
	1985	13353	1501	1253	845	1097	2278	3378	1840	271	890
	1990	14070	1703	1234	588	1016	2607	3733	1910	283	996
14 LOPPA.....	1974	2212	334	243	129	141	349	474	356	44	142
	1976	2256	317	252	119	165	350	478	377	48	150
	1978	2290	289	265	123	169	348	507	382	50	157
	1980	2331	266	285	112	171	376	525	383	47	166
	1985	2432	285	241	144	168	401	594	362	66	171
	1990	2563	324	233	104	204	410	677	360	60	191
15 HASVIK.....	1974	1717	254	179	86	134	309	341	285	42	87
	1976	1767	250	203	72	135	320	357	293	38	99
	1978	1809	245	218	93	103	329	385	285	39	112
	1980	1850	250	216	100	102	324	423	273	49	113
	1985	1966	260	207	112	140	306	492	268	40	141
	1990	2073	267	220	103	136	315	579	252	47	154
16 SØRØYSUND.....	1974	2189	299	285	141	151	347	480	344	33	109
	1976	2243	286	282	144	175	363	492	347	41	113
	1978	2291	280	278	138	195	363	514	364	40	119
	1980	2354	297	257	134	196	387	538	357	57	131
	1985	2510	332	240	128	188	444	599	359	55	165
	1990	2677	364	273	126	165	460	681	372	53	183
17 KVALSUND.....	1974	1874	273	205	88	126	293	381	331	46	131
	1976	1911	263	222	88	118	309	397	327	44	143
	1978	1947	252	225	103	119	298	430	311	53	156
	1980	1983	239	237	109	122	295	466	294	55	166
	1985	2071	248	203	124	149	304	508	295	50	190
	1990	2160	273	205	100	153	348	566	281	44	190
18 MÅSØY.....	1974	2935	403	324	144	226	541	598	439	55	205
	1976	3002	413	311	162	214	557	633	456	46	210
	1978	3059	396	338	158	200	558	687	465	52	205
	1980	3129	389	347	158	211	545	733	467	61	218
	1985	3278	405	337	183	212	525	865	453	75	223
	1990	3445	429	341	165	244	524	983	440	73	246
19 NORDKAPP.....	1974	5075	677	589	279	372	906	1130	792	93	237
	1976	5160	631	587	292	366	949	1144	849	89	253
	1978	5221	581	572	311	370	924	1233	852	101	277
	1980	5304	535	578	290	396	903	1316	866	129	291
	1985	5478	535	476	294	379	951	1495	833	136	379
	1990	5638	556	447	216	378	967	1700	826	119	429

TABELL 4 FORTS. FOLKEMENGDEN VED UTGANGEN AV ÅRET, ETTER ALDER. KOMMUNER 1974-1990
 POPULATION AT THE END OF THE YEAR, BY AGE. MUNICIPALITIES 1974-1990

KOMMUNE MUNICIPALITY	ÅR YEAR	I ALT TOTAL	ALDER AGE					ALTERNATIV LO ALTERNATIVE LO			
			0-6 ÅR YEARS	7-12 ÅR	13-15 ÅR	16-19 ÅR	20-29 ÅR	30-49 ÅR	50-66 ÅR	67-69 ÅR	70 ÅR OG OVER YEARS AND OVER
20 FINNMARK FORTS.											
20 PORSANGER.....	1974	4500	642	512	236	281	897	982	588	86	276
	1976	4594	614	536	250	281	865	1074	603	84	287
	1978	4677	587	552	249	315	794	1190	625	74	291
	1980	4760	546	560	261	339	758	1279	649	75	293
	1985	4975	560	486	276	369	774	1425	691	84	310
	1990	5190	583	470	235	357	868	1532	721	96	328
21 KARASJØK.....	1974	2694	410	353	189	215	440	599	323	37	128
	1976	2758	381	352	189	222	471	631	344	38	130
	1978	2816	351	360	175	251	481	672	348	42	136
	1980	2886	335	358	172	246	526	699	362	46	142
	1985	3051	362	302	171	236	581	789	417	37	156
	1990	3237	399	300	137	226	597	919	432	60	167
22 LEBESBY.....	1974	2174	272	259	120	169	377	443	364	42	128
	1976	2208	248	272	123	154	407	465	353	51	135
	1978	2243	237	262	131	154	412	489	356	51	151
	1980	2279	240	236	137	166	411	526	352	51	160
	1985	2373	261	212	103	184	407	625	351	54	176
	1990	2481	285	217	100	145	428	709	327	66	204
23 GAMVIK.....	1974	1767	264	183	96	115	352	332	305	35	85
	1976	1808	254	191	90	127	337	369	305	41	94
	1978	1841	234	217	84	131	317	414	300	42	102
	1980	1871	219	231	89	118	320	449	282	50	113
	1985	1957	216	195	117	136	297	555	243	52	146
	1990	2030	215	185	93	151	319	610	256	38	163
24 BERLEVÅG.....	1974	1834	248	192	83	109	332	399	327	41	103
	1976	1861	231	208	77	120	316	422	334	43	110
	1978	1880	208	225	84	113	307	446	330	47	120
	1980	1903	196	212	112	100	300	469	333	46	135
	1985	1965	193	171	113	148	281	525	311	58	165
	1990	2027	209	163	81	135	324	577	305	48	187
25 TANA.....	1974	3133	448	366	138	190	483	669	530	75	234
	1976	3171	416	375	163	203	477	701	518	77	241
	1978	3201	378	380	184	193	497	718	523	76	252
	1980	3240	332	394	182	230	490	741	525	83	263
	1985	3341	357	309	198	251	525	813	514	92	282
	1990	3461	404	294	136	252	602	883	508	78	304
27 NESSEBY.....	1974	1202	149	129	61	68	177	239	243	34	102
	1976	1214	132	136	66	75	176	236	249	31	113
	1978	1214	134	122	70	79	184	235	250	29	111
	1980	1225	129	121	59	93	176	265	232	36	114
	1985	1255	133	109	55	89	198	308	200	42	121
	1990	1289	145	108	50	84	213	334	186	39	130
28 BRÅTSFJORD.....	1974	2886	446	351	138	212	620	613	374	41	91
	1976	2968	413	395	143	181	608	681	393	47	107
	1978	3032	381	401	166	187	557	770	408	44	118
	1980	3099	346	396	195	207	513	831	421	57	133
	1985	3246	344	304	204	269	504	956	445	54	166
	1990	3407	359	292	152	233	610	1048	447	67	199
30 SØR-VARANGER.....	1974	10860	1406	1246	473	723	1896	2456	1869	212	579
	1976	11055	1332	1271	543	642	1902	2570	1955	214	626
	1978	11200	1200	1306	607	653	1855	2676	1985	255	663
	1980	11330	1132	1225	654	753	1784	2795	1988	284	715
	1985	11675	1124	1006	628	861	1766	3211	1887	307	885
	1990	12036	1225	940	484	775	2019	3442	1830	307	1014

Tabell 5. Menn og kvinner etter alder, registrert 1974 og framskrevet 1975-2000. Prosent *Males and females by age, registered 1974 and projected 1975-2000. Percentages*

År <i>Year</i>	I alt <i>Total</i>	0-6 år <i>years</i>	7-12 år <i>years</i>	13-15 år <i>years</i>	16-19 år <i>years</i>	20-29 år <i>years</i>	30-39 år <i>years</i>	40-49 år <i>years</i>	50-59 år <i>years</i>	60-66 år <i>years</i>	67-69 år <i>years</i>	70 år og over <i>years and over</i>
BEGGE KJØNN <i>BOTH SEXES</i>												
Registrert <i>Registered</i>												
1974	100,0	11,2	9,6	4,6	6,2	15,4	11,1	10,6	12,2	7,4	2,7	8,9
Alternativ H <i>Alternative H</i>												
1975	100,0	10,9	9,7	4,6	6,2	15,4	11,7	10,3	12,1	7,4	2,7	9,1
1976	100,0	10,7	9,8	4,6	6,1	15,2	12,3	10,0	12,0	7,4	2,8	9,2
1977	100,0	10,5	9,8	4,6	6,0	15,0	12,8	9,9	11,7	7,5	2,8	9,3
1978	100,0	10,4	9,7	4,7	6,0	14,9	13,3	9,8	11,5	7,5	2,8	9,4
1979	100,0	10,2	9,6	4,8	6,0	14,9	13,7	9,7	11,3	7,4	2,8	9,5
1980	100,0	10,2	9,4	4,8	6,1	14,8	14,0	9,7	10,9	7,6	2,9	9,6
1981	100,0	10,2	9,2	4,8	6,1	14,8	14,3	9,7	10,6	7,6	2,9	9,8
1982	100,0	10,3	9,0	4,8	6,2	14,8	14,5	9,8	10,3	7,6	2,8	9,9
1983	100,0	10,3	8,8	4,8	6,3	14,7	14,7	10,1	10,0	7,7	2,8	10,0
1984	100,0	10,3	8,6	4,7	6,3	14,8	14,7	10,5	9,7	7,6	2,8	10,1
1985	100,0	10,3	8,5	4,6	6,3	14,8	14,6	11,0	9,4	7,4	2,9	10,1
1990	100,0	10,4	8,6	4,2	5,8	15,0	14,1	13,2	8,9	6,4	2,9	10,5
1995	100,0	10,4	8,7	4,2	5,5	14,5	14,1	13,8	10,1	5,6	2,4	10,5
2000	100,0	10,1	8,7	4,3	5,6	13,7	14,3	13,5	12,2	5,5	2,1	9,9
Alternativ L <i>Alternative L</i>												
1975	100,0	10,9	9,8	4,6	6,2	15,4	11,7	10,3	12,1	7,5	2,7	9,1
1976	100,0	10,4	9,8	4,6	6,1	15,2	12,3	10,0	12,0	7,5	2,8	9,2
1977	100,0	10,1	9,8	4,7	6,1	15,1	12,9	9,9	11,8	7,5	2,8	9,3
1978	100,0	9,7	9,8	4,8	6,0	15,0	13,4	9,8	11,6	7,6	2,8	9,5
1979	100,0	9,4	9,7	4,8	6,0	15,0	13,8	9,8	11,4	7,5	2,9	9,6
1980	100,0	9,2	9,6	4,9	6,1	15,0	14,1	9,8	11,1	7,7	2,9	9,8
1981	100,0	9,0	9,3	4,9	6,2	15,0	14,5	9,8	10,8	7,7	2,9	9,9
1982	100,0	8,9	9,0	4,9	6,3	15,0	14,8	9,9	10,5	7,8	2,9	10,0
1983	100,0	8,9	8,7	4,9	6,4	15,0	14,9	10,2	10,1	7,8	2,9	10,2
1984	100,0	8,9	8,3	4,8	6,4	15,1	15,0	10,7	9,9	7,7	2,9	10,3
1985	100,0	9,0	8,0	4,7	6,5	15,1	15,0	11,2	9,6	7,6	2,9	10,4
1990	100,0	9,2	7,5	3,8	6,0	15,5	14,6	13,7	9,2	6,7	3,0	10,9
1995	100,0	9,2	7,7	3,8	4,9	15,1	14,8	14,5	10,6	5,9	2,6	11,0
2000	100,0	8,8	7,9	3,8	5,0	13,3	15,3	14,3	13,0	5,9	2,3	10,5

Tabell 5 (forts.). Menn og kvinner etter alder, registrert 1974 og framskrevet 1975-2000. Prosent
Males and females by age, registered 1974 and projected 1975-2000. Percentages

År	I alt	0-6 år	7-12 år	13-15 år	16-19 år	20-29 år	30-39 år	40-49 år	50-59 år	60-66 år	67-69 år	70 år og over
MENN MALES												
Registrert												
1974	100,0	11,5	10,0	4,7	6,4	16,0	11,5	10,7	12,1	7,2	2,4	7,5
Alternativ H												
1975	100,0	11,3	10,1	4,7	6,3	15,9	12,0	10,4	12,0	7,2	2,5	7,5
1976	100,0	11,0	10,2	4,7	6,3	15,7	12,7	10,2	11,9	7,2	2,5	7,6
1977	100,0	10,9	10,1	4,8	6,2	15,5	13,3	10,2	11,7	7,2	2,6	7,7
1978	100,0	10,7	10,0	4,9	6,2	15,4	13,8	9,9	11,5	7,2	2,6	7,9
1979	100,0	10,6	9,9	5,0	6,2	15,3	14,2	9,9	11,3	7,1	2,6	7,8
1980	100,0	10,6	9,8	5,0	6,3	15,3	14,5	9,9	11,0	7,3	2,7	7,9
1981	100,0	10,6	9,5	5,0	6,3	15,2	14,9	9,9	10,6	7,3	2,7	8,0
1982	100,0	10,6	9,2	5,0	6,4	15,2	15,1	10,0	10,4	7,3	2,6	8,1
1983	100,0	10,7	9,1	4,9	6,5	15,1	15,2	10,3	10,0	7,4	2,6	8,2
1984	100,0	10,7	8,9	4,9	6,5	15,2	15,2	10,8	9,7	7,3	2,6	8,3
1985	100,0	10,7	8,8	4,7	6,5	15,2	15,1	11,3	9,4	7,2	2,6	8,3
1990	100,0	10,8	8,9	4,3	6,0	15,5	14,5	13,6	8,9	6,1	2,6	8,7
1995	100,0	10,8	9,0	4,4	5,7	14,9	14,5	14,2	10,3	5,4	2,3	8,6
2000	100,0	10,4	9,0	4,4	5,8	14,0	14,8	13,7	12,4	5,3	2,0	8,1
Alternativ I												
1975	100,0	11,2	10,1	4,7	6,3	16,0	12,0	10,5	12,1	7,2	2,5	7,5
1976	100,0	10,8	10,2	4,7	6,3	15,8	12,7	10,2	12,0	7,2	2,5	7,6
1977	100,0	10,4	10,2	4,8	6,3	15,6	13,3	10,1	11,8	7,2	2,6	7,7
1978	100,0	10,0	10,1	4,9	6,2	15,5	13,9	10,0	11,6	7,3	2,6	7,8
1979	100,0	9,7	10,0	5,0	6,2	15,5	14,3	10,0	11,4	7,2	2,7	7,9
1980	100,0	9,5	9,9	5,0	6,3	15,5	14,7	10,0	11,1	7,4	2,7	8,0
1981	100,0	9,3	9,6	5,1	6,4	15,5	15,1	10,0	10,8	7,4	2,7	8,1
1982	100,0	9,2	9,3	5,1	6,6	15,4	15,3	10,2	10,5	7,4	2,7	8,2
1983	100,0	9,2	9,0	5,0	6,6	15,4	15,5	10,5	10,2	7,5	2,7	8,4
1984	100,0	9,3	8,6	5,0	6,7	15,5	15,5	11,0	9,9	7,5	2,7	8,4
1985	100,0	9,3	8,3	4,9	6,7	15,6	15,5	11,6	9,7	7,4	2,7	8,5
1990	100,0	9,5	7,8	3,9	6,2	16,0	15,0	14,1	9,3	6,5	2,8	8,9
1995	100,0	9,5	8,0	3,9	5,1	15,6	15,2	14,9	10,8	5,7	2,4	9,1
2000	100,0	9,1	8,1	4,0	5,2	13,7	15,7	14,5	13,2	5,7	2,1	8,6

Tabell 5 (forts.). Menn og kvinner etter alder, registrert 1974 og framskrevet 1975-2000. Prosent
Males and females by age, registered 1974 and projected 1975-2000. Percentages

År	I alt	0-6 år	7-12 år	13-15 år	16-19 år	20-29 år	30-39 år	40-49 år	50-59 år	60-66 år	67-69 år	70 år og over
<i>KVINNER FEMALES</i>												
Registrert												
1974	100,0	10,9	9,3	4,4	6,0	14,8	10,8	10,4	12,3	7,7	2,9	10,4
Alternativ H												
1975	100,0	10,6	9,4	4,4	6,0	14,8	11,3	10,1	12,2	7,7	2,9	10,6
1976	100,0	10,4	9,5	4,4	5,9	14,6	11,9	9,8	12,0	7,7	3,0	10,7
1977	100,0	10,2	9,4	4,5	5,8	14,5	12,4	9,7	11,8	7,8	3,0	10,9
1978	100,0	10,0	9,4	4,6	5,8	14,5	12,8	9,6	11,5	7,8	3,0	11,0
1979	100,0	9,9	9,3	4,6	5,8	14,4	13,1	9,5	11,3	7,7	3,0	11,2
1980	100,0	9,9	9,1	4,6	5,9	14,4	13,4	9,5	10,9	7,9	3,0	11,3
1981	100,0	9,9	8,9	4,7	5,9	14,4	13,7	9,5	10,6	7,9	3,1	11,5
1982	100,0	9,9	8,7	4,7	6,0	14,3	13,9	9,6	10,3	7,9	3,0	11,6
1983	100,0	9,9	8,5	4,6	6,1	14,3	14,1	9,8	9,9	7,9	3,0	11,7
1984	100,0	9,9	8,4	4,6	6,1	14,3	14,1	10,2	9,6	7,9	3,1	11,8
1985	100,0	9,9	8,2	4,5	6,1	14,3	14,1	10,7	9,4	7,7	3,1	11,9
1990	100,0	10,0	8,3	4,0	5,6	14,6	13,8	12,8	8,9	6,6	3,1	12,3
1995	100,0	10,0	8,4	4,1	5,3	14,2	13,8	13,5	10,0	5,8	2,6	12,4
2000	100,0	9,7	8,4	4,1	5,4	13,3	14,0	13,2	12,0	5,7	2,3	11,8
Alternativ L												
1975	100,0	10,5	9,4	4,4	6,0	14,8	11,3	10,1	12,2	7,7	2,9	10,6
1976	100,0	10,1	9,5	4,5	5,9	14,7	11,9	9,9	12,1	7,7	3,0	10,8
1977	100,0	9,8	9,5	4,5	5,9	14,6	12,5	9,7	11,8	7,8	3,0	10,9
1978	100,0	9,4	9,5	4,6	5,8	14,6	12,9	9,7	11,6	7,8	3,0	11,1
1979	100,0	9,1	9,4	4,7	5,9	14,5	13,2	9,6	11,4	7,8	3,1	11,3
1980	100,0	8,8	9,2	4,7	5,9	14,5	13,6	9,6	11,1	8,0	3,1	11,5
1981	100,0	8,6	9,0	4,7	6,0	14,6	13,9	9,6	10,7	8,0	3,1	11,6
1982	100,0	8,6	8,7	4,7	6,1	14,6	14,2	9,7	10,5	8,1	3,1	11,8
1983	100,0	8,6	8,4	4,7	6,2	14,6	14,4	10,0	10,1	8,1	3,1	11,9
1984	100,0	8,6	8,0	4,7	6,2	14,6	14,4	10,5	9,8	8,0	3,1	12,1
1985	100,0	8,6	7,7	4,6	6,3	14,7	14,4	10,9	9,6	7,9	3,2	12,2
1990	100,0	8,8	7,3	3,7	5,8	15,0	14,2	13,2	9,2	6,8	3,2	12,8
1995	100,0	8,9	7,4	3,6	4,8	14,7	14,4	14,1	10,5	6,0	2,7	13,0
2000	100,0	8,5	7,6	3,7	4,8	13,0	14,9	14,0	12,7	6,0	2,4	12,4

Tabell 6. Gjennomsnittlig årlig tilvekst i folkemengden, registrert 1971-1974 og framskrevet 1975-2000. Fylker *Average annual increase of population, registered 1971-1974 and projected 1975-2000. Counties*

Fylke <i>County</i>	Registrert 1971-1974 ¹⁾ <i>Registered 1971-1974¹⁾</i>	1975-1980	1981-1985	1986-1990	1991-1995	1996-2000
		Alternativ H <i>Alternative H</i>				
Hele landet <i>The whole country.</i>	0,69	0,43	0,39	0,38	0,35	0,29
01 Østfold	0,73	0,57	0,48	0,43	0,39	0,33
02 Akershus	1,95	1,43	1,00	0,80	0,67	0,50
03 Oslo	-0,85	-1,01	-0,86	-0,72	-0,67	-0,60
04 Hedmark	0,43	0,22	0,21	0,21	0,22	0,20
05 Oppland	0,73	0,45	0,41	0,39	0,38	0,35
06 Buskerud	1,14	0,75	0,66	0,60	0,55	0,47
07 Vestfold	0,87	0,63	0,54	0,49	0,43	0,37
08 Telemark	0,21	0,06	0,07	0,09	0,09	0,08
09 Aust-Agder	1,27	0,91	0,87	0,81	0,74	0,66
10 Vest-Agder	1,24	0,76	0,70	0,65	0,59	0,51
11 Rogaland	1,38	0,82	0,74	0,69	0,61	0,52
12 Hordaland	0,74	0,45	0,42	0,40	0,36	0,30
14 Sogn og Fjordane	0,42	0,19	0,27	0,33	0,36	0,34
15 Møre og Romsdal	0,81	0,47	0,45	0,44	0,41	0,36
16 Sør-Trøndelag	0,66	0,48	0,43	0,42	0,39	0,32
17 Nord-Trøndelag	0,89	0,65	0,61	0,58	0,56	0,50
18 Nordland	0,21	0,15	0,15	0,16	0,17	0,15
19 Troms	1,15	0,97	0,86	0,79	0,70	0,59
20 Finnmark	1,00	0,79	0,69	0,62	0,52	0,39
		Alternativ L <i>Alternative L</i>				
Hele landet <i>The whole country.</i>	0,69	0,24	0,17	0,15	0,12	0,03
01 Østfold	0,73	0,39	0,27	0,21	0,17	0,08
02 Akershus	1,95	1,22	0,78	0,58	0,47	0,27
03 Oslo	-0,85	-1,15	-0,99	-0,86	-0,85	-0,88
04 Hedmark	0,43	0,06	0,00	0,00	0,01	-0,03
05 Oppland	0,73	0,27	0,19	0,16	0,15	0,11
06 Buskerud	1,14	0,57	0,44	0,39	0,33	0,23
07 Vestfold	0,87	0,45	0,33	0,27	0,21	0,13
08 Telemark	0,21	-0,13	-0,14	-0,13	-0,13	-0,18
09 Aust-Agder	1,27	0,70	0,62	0,57	0,50	0,40
10 Vest-Agder	1,24	0,54	0,45	0,40	0,35	0,24
11 Rogaland	1,38	0,59	0,49	0,44	0,37	0,25
12 Hordaland	0,74	0,24	0,19	0,17	0,13	0,03
14 Sogn og Fjordane	0,42	-0,03	0,02	0,07	0,11	0,07
15 Møre og Romsdal	0,81	0,26	0,21	0,19	0,16	0,09
16 Sør-Trøndelag	0,66	0,27	0,21	0,20	0,16	0,04
17 Nord-Trøndelag	0,89	0,44	0,36	0,33	0,31	0,24
18 Nordland	0,21	-0,05	-0,09	-0,08	-0,06	-0,12
19 Troms	1,15	0,75	0,61	0,55	0,47	0,31
20 Finnmark	1,00	0,54	0,42	0,37	0,27	0,09
		Alternativ LO <i>Alternative LO</i>				
Hele landet <i>The whole country.</i>	0,69	0,25	0,18	0,17	0,13	0,05
01 Østfold	0,73	0,17	0,08	0,04	0,00	-0,09
02 Akershus	1,95	0,55	0,38	0,32	0,26	0,10
03 Oslo	-0,85	-0,28	-0,59	-0,79	-0,88	-0,88
04 Hedmark	0,43	-0,15	-0,16	-0,17	-0,22	-0,34
05 Oppland	0,73	-0,01	-0,03	-0,02	-0,05	-0,15
06 Buskerud	1,14	0,09	-0,01	-0,03	-0,05	-0,13
07 Vestfold	0,87	0,09	0,05	0,02	-0,05	-0,17
08 Telemark	0,21	0,02	-0,02	-0,03	-0,07	-0,16
09 Aust-Agder	1,27	0,17	0,20	0,25	0,27	0,24
10 Vest-Agder	1,24	0,41	0,43	0,45	0,43	0,32
11 Rogaland	1,38	0,56	0,53	0,54	0,51	0,38
12 Hordaland	0,74	0,44	0,39	0,38	0,37	0,30
14 Sogn og Fjordane	0,42	0,17	0,30	0,39	0,42	0,38
15 Møre og Romsdal	0,81	0,39	0,41	0,43	0,40	0,31
16 Sør-Trøndelag	0,66	0,36	0,26	0,24	0,22	0,14
17 Nord-Trøndelag	0,89	0,28	0,33	0,42	0,37	0,25
18 Nordland	0,21	0,36	0,39	0,42	0,36	0,24
19 Troms	1,15	0,60	0,56	0,60	0,56	0,44
20 Finnmark	1,00	0,92	0,83	0,85	0,81	0,65

1) Medregnet flyttinger til og fra Norge.

1) *Including immigration and emigration.*

Tabell 7. Fødte registrert 1974 og framskrevet 1976-2000. Fylker *Births registered 1974 and projected 1976-2000. Counties*

Fylke <i>County</i>	Registrert <i>Registered</i> 1974	1976	1978	1980	1985	1990	2000
Alternativ H <i>Alternative H</i>							
Hele landet <i>The whole country</i>	59 603	60 126	61 116	61 824	63 454	65 277	63 287
01 Østfold	3 257	3 266	3 325	3 367	3 472	3 578	3 468
02 Akershus og							
03 Oslo	11 376	11 191	11 189	11 185	11 210	11 370	10 772
04 Hedmark	2 174	2 209	2 250	2 276	2 308	2 336	2 236
05 Oppland	2 373	2 365	2 417	2 449	2 522	2 596	2 528
06 Buskerud	2 893	2 966	3 013	3 046	3 123	3 249	3 230
07 Vestfold	2 391	2 422	2 484	2 533	2 617	2 687	2 584
08 Telemark	2 159	2 172	2 185	2 183	2 208	2 246	2 149
09 Aust-Agder	1 285	1 359	1 408	1 446	1 514	1 588	1 618
10 Vest-Agder	2 123	2 131	2 204	2 265	2 380	2 462	2 431
11 Rogaland	4 737	4 844	4 967	5 055	5 259	5 498	5 418
12 Hordaland	6 341	6 424	6 526	6 603	6 754	6 952	6 750
14 Sogn og Fjordane	1 508	1 603	1 654	1 691	1 746	1 791	1 762
15 Møre og Romsdal	3 651	3 722	3 810	3 868	3 961	4 074	3 970
16 Sør-Trøndelag	3 849	3 869	3 921	3 959	4 082	4 230	4 100
17 Nord-Trøndelag	1 878	1 872	1 915	1 947	2 055	2 137	2 103
18 Nordland	3 667	3 742	3 784	3 813	3 905	3 959	3 752
19 Troms	2 442	2 469	2 537	2 588	2 724	2 852	2 801
20 Finnmark	1 499	1 500	1 527	1 550	1 614	1 672	1 615
Alternativ L <i>Alternative L</i>							
Hele landet <i>The whole country</i>	59 603	55 335	51 948	52 549	53 937	55 477	50 458
01 Østfold	3 257	3 008	2 825	2 861	2 951	3 039	2 753
02 Akershus og							
03 Oslo	11 376	10 407	9 511	9 507	9 528	9 664	8 667
04 Hedmark	2 174	2 030	1 912	1 934	1 962	1 987	1 779
05 Oppland	2 373	2 174	2 052	2 081	2 146	2 208	2 014
06 Buskerud	2 893	2 726	2 561	2 590	2 655	2 761	2 568
07 Vestfold	2 391	2 219	2 113	2 153	2 226	2 284	2 052
08 Telemark	2 159	2 006	1 858	1 856	1 879	1 908	1 703
09 Aust-Agder	1 285	1 236	1 197	1 228	1 288	1 350	1 291
10 Vest-Agder	2 123	1 944	1 873	1 926	2 022	2 093	1 944
11 Rogaland	4 737	4 436	4 223	4 297	4 471	4 672	4 310
12 Hordaland	6 341	5 914	5 548	5 612	5 741	5 909	5 397
14 Sogn og Fjordane	1 508	1 462	1 407	1 437	1 481	1 519	1 415
15 Møre og Romsdal	3 651	3 402	3 237	3 287	3 367	3 461	3 159
16 Sør-Trøndelag	3 849	3 569	3 335	3 367	3 471	3 595	3 257
17 Nord-Trøndelag	1 878	1 718	1 625	1 654	1 747	1 817	1 665
18 Nordland	3 667	3 448	3 216	3 242	3 318	3 365	2 978
19 Troms	2 442	2 256	2 156	2 200	2 315	2 424	2 230
20 Finnmark	1 499	1 380	1 299	1 317	1 369	1 421	1 276

UTRYKTE TABELLER

I tillegg til de tabeller som er trykt i dette hefte, har Statistisk Sentralbyrå følgende tabeller som uttrykt materiale:

Framskrivingsresultater

- 8-10. Folkemengden ved utgangen av året, etter alder. Handelsdistrikter 1974-2000. Begge kjønn. Menn. Kvinner
- 11-13. Folkemengden ved utgangen av året, etter alder. Primære prognoseregioner 1974-2000. Begge kjønn. Menn. Kvinner
- 14-16. Folkemengden ved utgangen av året, etter ett-årige aldersklasser. Kommuner 1974-2000. Begge kjønn. Menn. Kvinner
- 17. Yrkesaktive, beregnet på grunnlag av yrkesfrekvenser 1970, ved utgangen av året, etter kjønn og alder. Kommuner 1976-1990
- 18. Årlige vekstrater for enkelte år, femårsperioder og framskrivingsperioden. Kommuner og primære prognoseregioner. 1974-2000
- 19. Folkemengden ved utgangen av året, innflytting, utflytting, relativ innflytting og relativ utflytting for hvert år. Primære prognoseregioner 1975-2000

Rater brukt i framskrivingene

- 20. Døds sannsynligheter 1972-1973, utflyttingsrater 1971-1974 og innflyttingsandeler 1971-1974 for hvert kjønn og ett-årige aldersklasser. Primære prognoseregioner
- 21. Fødselsrater for ett-årige klasser av morens alder. Primære prognoseregioner

UNPRINTED TABLES

In addition to the tables in this publication the following data are available in unpublished tables:

Projection results

- 8-10. Population at the end of the year, by age. Trade districts 1974-2000. Both sexes. Males. Females
- 11-13. Population at the end of the year, by age. Primary projection regions 1974-2000. Both sexes. Males. Females
- 14-16. Population at the end of the year, by single years of age. Municipalities 1974-2000. Both sexes. Males. Females
- 17. Economically active population, estimated from activity rates 1970, by sex and age. Municipalities 1976-2000
- 18. Rates of population growth for each year, five-year periods and the projection period. Municipalities and primary projection regions 1974-2000
- 19. Population at the end of the year, in-migration, out-migration, rates of in-migration and out-migration for each year. Primary projection regions 1975-2000

Rates used in projections

- 20. Death probabilities 1972-1973, out-migration and in-migration rates 1971-1974 by sex and single years of age. Primary projection regions
- 21. Birth rates by age of mother. Primary projection regions

Tidligere utkommet
Previously issued

Framskrivning av folkemengden til 1990 *Population Projection to 1990* .NOS A 307,
Framskrivning av folkemengden 1971-2000 *Population Projection 1971-2000* NOS A 468, Fram-
skrivning av folkemengden 1972-2000 Regionale tall NOS A 523

Publikasjoner sendt ut fra Statistisk Sentralbyrå
siden 1. januar 1975*Publications issued by the Central Bureau of Statistics
since 1 January 1975*

I serien Norges offisielle statistikk (NOS):

Rekke XII

Boktrykk 1975

- Nr. 280 Økonomisk utsyn over året 1974 *Economic Survey* Sidetall 142 Pris kr. 15,00
- 281 Statistisk årbok 1975 *Statistical Yearbook of Norway* Sidetall 496 Pris kr. 15,00
- 282 Fiskeristatistikk 1971 *Fishery Statistics* Sidetall 115 Pris kr. 8,00

Rekke A

Offsettrykk 1975

- Nr. 683 Psykiatriske sykehus 1973 *Mental Hospitals* Sidetall 55 Pris kr. 7,00
- 684 Byggearealstatistikk 1973 *Building Statistics* Sidetall 79 Pris kr. 8,00
- 685 Regnskapsstatistikk 1973 Engroshandel *Statistics of Accounts Wholesale Trade* Sidetall 55
Pris kr. 8,00
- 686 Regnskapsstatistikk 1973 Bergverksdrift og industri *Statistics of Accounts Mining and
Manufacturing* Sidetall 73 Pris kr. 8,00
- 687 Fiskeritellingen 1. oktober 1971 IV Oversikt *Fishery Census IV Survey* Sidetall 115
Pris kr. 9,00
- 688 Sosialhjelpstatistikk 1972 *Social Care Statistics* Sidetall 59 Pris kr. 8,00
- 689 Kriminalstatistikk Fanger 1973 *Criminal Statistics Prisoners* Sidetall 47 Pris kr. 8,00
- 690 Utdanningsstatistikk Folkehøgskolar, realskolar og gymnas 1. oktober 1973 *Educational
Statistics Folk High Schools and Secondary Schools* Sidetall 45 Pris kr. 8,00
- 691 Sykehusstatistikk 1973 *Hospital Statistics* Sidetall 39 Pris kr. 7,00
- 692 Tidsnyttingsundersøkelsen 1971-72 I *The Time Budget Survey I* Sidetall 139 Pris kr. 8,00
- 693 Folke- og bolig telling 1970 II Næring, yrke og arbeidstid m.v. *Population and Housing
Census II Industry, Occupation, Working Hours etc.* Sidetall 327 Pris kr. 11,00
- 694 Utdanningsstatistikk Grunnskoler 1. oktober 1973 *Educational Statistics Primary Schools*
Sidetall 59 Pris kr. 8,00
- 695 Bygge- og anleggsstatistikk 1973 *Construction Statistics* Sidetall 31 Pris kr. 7,00
- 696 Lønnsstatistikk for arbeidere i bergverksdrift og industri 3. kvartal 1974 *Wage
Statistics for Workers in Mining and Manufacturing* Sidetall 29 Pris kr. 7,00
- 697 Utdanningsstatistikk Fag- og yrkesskoler og høyskoler 1. oktober 1973 *Educational
Statistics Vocational Schools and Colleges* Sidetall 109 Pris kr. 8,00
- 698 Lønnsstatistikk for ansatte i jordbruk, gartnerier og hagebruk september 1974 *Wage
Statistics for Workers and Salaried Employees in Agriculture and Horticulture*
Sidetall 35 Pris kr. 7,00
- 699 Varehandelsstatistikk 1973 *Wholesale and Retail Trade Statistics* Sidetall 161 Pris kr. 8,00
- 700 Folketallet i kommunene 1974-1975 *Population in Municipalities* Sidetall 41 Pris kr. 7,00
- 701 Lønnsstatistikk for sjøfolk på skip i innenriks rutefart november 1974 *Wage Statistics for
Seamen on Ships in Scheduled Coasting Trade* Sidetall 27 Pris kr. 7,00
- 702 Industristatistikk 1973 *Industrial Statistics* Sidetall 221 Pris kr. 9,00
- 703 Barneomsorg 1973 *Child Welfare Statistics* Sidetall 57 Pris kr. 7,00
- 704 Sjøulykkesstatistikk 1974 *Marine Casualties* Sidetall 59 Pris kr. 8,00
- 705 Forbruksundersøkelse 1973 *Survey of Consumer Expenditure* Sidetall 209 Pris kr. 9,00
- 706 Utdanningsstatistikk Universiteter og vitenskapelige høyskoler Høstsemesteret 1972
Educational Statistics Universities Autumn Term Sidetall 125 Pris kr. 8,00
- 707 Helsestatistikk 1973 *Health Statistics* Sidetall 99 Pris kr. 8,00
- 708 Folke- og bolig telling 1970 III Utdanning *Population and Housing Census III Education*
Sidetall 225 Pris kr. 9,00
- 709 Utenrikshandel 1974 I *External Trade I* Sidetall 249 Pris kr. 11,00
- 710 Elektrisitetsstatistikk 1973 *Electricity Statistics* Sidetall 91 Pris kr. 8,00
- 711 Legestatistikk 1974 *Statistics on Physicians* Sidetall 77 Pris kr. 8,00
- 712 Veitrafikkulykker 1974 *Road Traffic Accidents* Sidetall 73 Pris kr. 8,00
- 713 Samferdselsstatistikk 1973-1974 *Transport and Communication Statistics* Sidetall 195
Pris kr. 9,00
- 714 Arbeidsmarkedstatistikk 1974 *Labour Market Statistics* Sidetall 101 Pris kr. 8,00
- 715 Lønnsstatistikk for ansatte i hotell- og restaurantdrift april og oktober 1974 *Wage
Statistics for Employees in Hotels and Restaurants* Sidetall 45 Pris kr. 7,00
- 716 Lønnsstatistikk for statens embets- og tjenestemenn 1. oktober 1974 *Wage Statistics for
Central Government Employees* Sidetall 77 Pris kr. 8,00
- 717 Forbruksundersøkelse for skoleungdom og studenter 1973-1974 *Survey of Students' Consumer
Expenditure* Sidetall 145 Pris kr. 8,00
- 718 Hotellstatistikk 1974 *Hotel Statistics* Sidetall 61 Pris kr. 7,00
- 719 Utenrikshandel 1974 II *External Trade II* Sidetall 275 Pris kr. 11,00
- 720 Levekår 1973 *Level of Living* Sidetall 139 Pris kr. 9,00
- 721 Sivilrettsstatistikk 1974 *Civil Judicial Statistics* Sidetall 31 Pris kr. 7,00

- Rekke A Offsettrykk 1975 (forts.)
- Nr. 722 Skogavvirking til salg og industriell produksjon 1973-74 *Roundwood Cut for Sale and Industrial Production* Sidetall 55 Pris kr. 7,00
- 723 Jaktstatistikk 1974 *Hunting Statistics* Sidetall 65 Pris kr. 7,00
- 724 Lønnsstatistikk 1974 *Wage Statistics* Sidetall 69 Pris kr. 8,00
- 725 Friluftslivundersøkelse 1974 *Outdoor Life Survey* Sidetall 133 Pris kr. 9,00
- 726 Utdanningsstatistikk Grunnskoler 1. oktober 1974 *Educational Statistics Primary Schools* Sidetall 69 Pris kr. 8,00
- 727 Flyttestatistikk 1974 *Migration Statistics* Sidetall 95 Pris kr. 8,00
- 728 Kriminalstatistikk Forbrytelser etterforsket av politiet 1974 *Criminal Statistics Crimes Investigated by the Police* Sidetall 73 Pris kr. 8,00
- 729 Folkemengden etter alder og ekteskadelig status 31. desember 1974 *Population by Age and Marital Status* Sidetall 141 Pris kr. 8,00
- 730 Folke- og boligstelling 1970 V Boligstatistikk *Population and Housing Census V Housing Statistics* Sidetall 155 Pris kr. 8,00
- 731 Utdanningsstatistikk Universiteter og vitenskapelige høyskoler Høstsemesteret 1973 *Educational Statistics Universities Autumn Term* Sidetall 125 Pris kr. 9,00
- 732 Ferieundersøkelsen 1974 *Holiday Survey* Sidetall 131 Pris kr. 9,00
- 733 Bødenes inntekt og formue 1973 *The Holders' Income and Property* Sidetall 53 Pris kr. 8,00
- 734 Lønnsstatistikk for ansatte i varehandel 1. mars 1975 *Wage Statistics for Employees in Wholesale and Retail Trade* Sidetall 79 Pris kr. 8,00
- 735 Rutebilstatistikk 1974 *Scheduled Road Transport* Sidetall 35 Pris kr. 7,00
- 736 Alkohol og andre rusmidler 1974 *Alcohol and Drugs* Sidetall 49 Pris kr. 7,00
- 737 Folkemengdens bevegelse 1974 *Vital Statistics and Migration Statistics* Sidetall 67 Pris kr. 8,00
- 738 Familiestatistikk 1974 *Family Statistics* Sidetall 71 Pris kr. 8,00
- 739 Folke- og boligstelling 1970 IV Familier og husholdninger *Population and Housing Census IV Families and Households* Sidetall 105 Pris kr. 8,00
- 740 Veterinærstatistikk 1974 *Veterinary Statistics* Sidetall 79 Pris kr. 8,00
- 741 Skattestatistikk Inntektsåret 1973 *Tax Statistics* Sidetall 131 Pris kr. 8,00
- 742 Laks- og sjøaurefiske 1974 *Salmon and Sea Trout Fisheries* Sidetall 55 Pris kr. 8,00
- 743 Skogstatistikk 1974 *Forestry Statistics* Sidetall 137 Pris kr. 9,00
- 744 Jordbruksstatistikk 1974 *Agricultural Statistics* Sidetall 141 Pris kr. 9,00
- 745 Sykehusstatistikk 1974 *Hospital Statistics* Sidetall 53 Pris kr. 7,00
- 746 Sosial hjemmehjelp 1974 *Social Home-Help Services* Sidetall 29 Pris kr. 7,00
- 747 Lønnsstatistikk for sjøfolk på skip i utenriksfart mars 1975 *Wage Statistics for Seamen on Ships in Ocean Transport* Sidetall 35 Pris kr. 7,00
- 749 Sosialhjelpstatistikk 1973 *Social Care Statistics* Sidetall 57 Pris kr. 8,00
- 750 Lønnsstatistikk for kommunale arbeidstakere pr. 1. januar 1975 *Wage Statistics for Local Government Employees* Sidetall 79 Pris kr. 8,00
- 752 Byggearealstatistikk 1974 *Building Statistics* Sidetall 83 Pris kr. 8,00
- 753 Psykiatriske sykehus 1974 *Mental Hospitals* Sidetall 55 Pris kr. 7,00
- 754 Kriminalstatistikk Fanger 1974 *Criminal Statistics Prisoners* Sidetall 47 Pris kr. 8,00
- 755 Finansinstitusjoner 1974 *Financial Institutions* Sidetall 111 Pris kr. 9,00

Rekke MII Boktrykk 1976

- Nr. 283 Økonomisk utsyn over året 1975 *Economic Survey* Sidetall 144 Pris kr. 15,00

Rekke A Offsettrykk 1976

- Nr. 757 Barneomsorg 1974 *Child Welfare Statistics* Sidetall 59 Pris kr. 7,00
- 758 Dødsårsaker 1974 Hovedtabeller *Causes of Death Main Tables* Sidetall 101 Pris kr. 8,00
- 759 Kriminalstatistikk Reaksjoner 1974 *Criminal Statistics Sanctions* Sidetall 51 Pris kr. 7,00
- 760 Lønnsstatistikk for funksjonærer i bankvirksomhet 1. september 1975 *Wage Statistics for Bank Employees* Sidetall 41 Pris kr. 7,00
- 761 Framskriving av folkemengden 1975-2000 Regionale tall *Population Projections Regional Figures* Sidetall 191 Pris kr. 11,00
- 763 Regnskapsstatistikk 1974 Engroshandel *Statistics of Accounts Wholesale Trade* Sidetall 67 Pris kr. 8,00

I serien Statistiske analyser (SA):

- Nr. 10 Sosialt utsyn 1974 *Social Survey* Sidetall 295 Pris kr. 11,00
- 11 Folkerøystinga om EF Aktivitet blant veljarane *The Advisory Referendum on Norway's Accession to the EC Voters' Activity* Sidetall 63 Pris kr. 8,00
- 12 Regnskapsanalyse Industri og engroshandel *Accounting Analysis Manufacturing and Wholesale Trade* Sidetall 131 Pris kr. 8,00
- 13 Flyttingene i Norge 1971 og 1949-1973 Rapport nr. 3 fra Flyttemotivundersøkelsen 1972 *Migration in Norway 1971 and 1949-1973 Report no. 3 from Survey of Migration Motives 1972* Sidetall 63 Pris kr. 8,00
- 14 Revidert nasjonalregnskap Sidetall 63 Pris kr. 8,00
- 15 Dødeligheten omkring fødselen og i første leveår 1969-1972 *Fetal and Infant Mortality* Sidetall 107 Pris kr. 8,00
- 16 Skilsmisser 1971-1973 *Divorces* Sidetall 59 Pris kr. 8,00
- 17 Kriminalstatistikk Oversikt 1960-1972 *Criminal Statistics Survey* Sidetall 17 Pris kr. 8,00
- 18 Sesongkorrigering av norske konjunkturindikatorer *Seasonal Adjustment of Norwegian Economic Indicators* Sidetall 29 Pris kr. 7,00
- 19 Tid nyttet til egenarbeid *Time Spent on Household Work and Family Care* Sidetall 77 Pris kr. 8,00

I serien Samfunnsøkonomiske studier (SØS):

- Nr. 24 Det norske skattesystemet I Direkte skatter 1974 *The Norwegian System of Taxation I Direct Taxes* Sidetall 139 Pris kr. 9,00
- 25 Friluftsliv, idrett og mosjon *Outdoor Recreation, Sport and Exercise* Sidetall 114 Pris kr. 8,00
- 26 Nasjonalregnskap, modeller og analyse En artikkelsamling til Odd Aukrusts 60-årsdag *National Accounts, Models and Analysis To Odd Aukrust in Honour of his sixtieth Birthday* Sidetall 320 Pris kr. 13,00

I serien Artikler fra Statistisk Sentralbyrå (ART):

- Nr. 71 Some Empirical Evidence on the Decreasing Scale Elasticity *Noen resultater for produktfunksjoner med fallende passuskoeffisient for norsk bergverk og industri* Sidetall 20 Pris kr. 5,00
- 72 En modell for analyse av utviklingen i de direkte skatter: Skattemodellen i MODIS IV *A Model for Analysis of the Development in Direct Taxes: Tax Model in MODIS IV* Sidetall 65 Pris kr. 8,00
- 73 Hvem flytter i Norge? Tendenser i flyttergruppene sammensetning etter 1950 *The Migrants in Norway Trends in the Composition of the Migrant Group after 1950* Sidetall 23 Pris kr. 5,00
- 74 Avskrivningsregler og prisen på bruk av realkapital *Depreciation Rules and the User Cost of Capital* Sidetall 46 Pris kr. 7,00
- 75 Multiple Comparisons by Binary and Multinary Observations *Multiple sammenlikninger ved binære og multinære observasjoner* Sidetall 33 Pris kr. 7,00
- 76 Yrkesbefolkningen i Norge *The Economically Active Population in Norway* Sidetall 95 Pris kr. 8,00
- 77 The Distributive Effects of Indirect Taxation: An Econometric Model and Empirical Results Based on Norwegian Data *Fordelingsvirkningene av den indirekte beskatning En økonometrisk modell og empiriske resultater basert på norske data* Sidetall 17 Pris kr. 5,00
- 78 Aktuelle skattetall 1974 *Current Tax Data* Sidetall 45 Pris kr. 8,00
- 79 Befolkningens utdanningsbakgrunn En analyse av tall fra Folketelling 1970 *Educational Background of the Population An Analysis of Data from Population Census 1970* Sidetall 89 Pris kr. 8,00

Utvalgte publikasjoner i serien Statistisk Sentralbyrås Håndbøker (SSH)
Selected publications in the series Statistisk Sentralbyrås Håndbøker (SSH)

- Nr. 4 Innføring i maskinregning. Hefte 1. Addisjonsmaskiner
- 5 Innføring i maskinregning. Hefte 2. Kalkulasjonsmaskiner
- 8 Framlegg til nordisk statistisk terminologi
- 9 Standard for næringsgruppering
- 13 Standard for handelsområder
- 19 Varenomenklatur for industristatistikken
- 22 Statistisk testing av hypoteser ved regresjonsberegninger
- 23 Utsnitt om prinsipper og definisjoner i offisiell statistikk
- 24 Standard for gruppering av sykdommer - skader - dødsårsaker i offentlig norsk statistikk
- 26 Statistisk varefortegnelse for utenrikshandelen
- 27 Utsnitt om prinsipper og definisjoner i offisiell statistikk. Fra Forbruksundersøkelsen 1958
- 28 Standard for utdanningsgruppering i offentlig norsk statistikk
- 29 Norsk-Engelsk ordliste
- 30 Lov, forskrifter og overenskomst om folkeregistrering
- 32 Konsumprisindeksen
- 35 Standard for kommuneklassifisering
- 36 Produksjonsindeks for bergverksdrift, industri og kraftforsyning

Pris kr. 11,00

Publikasjonen utgis i kommisjon hos H. Aschehoug & Co., Oslo,
og er til salgs hos alle bokhandlere.

ISBN 82-537-0551-4