

NORGES OFFISIELLE STATISTIKK A 730



# FOLKE- OG BOLIGTELLING 1970

HEFTE V

BOLIGSTATISTIKK

POPULATION AND HOUSING CENSUS 1970

Volume V

Housing Statistics

STATISTISK SENTRALBYRÅ  
CENTRAL BUREAU OF STATISTICS OF NORWAY  
OSLO 1975

ISBN 82-537-0499-2



## FORORD

Statistisk Sentralbyrå sender med dette ut hefte V fra Folke- og bolig telling 1970, som inneholder statistikk over befolkningens boligforhold og gir opplysninger om fritidshus. Det finnes tall for hele landet, fylker, kommuner, kommunetyper og bostedsstrøk.

Den første statistikken utarbeidd på grunnlag av tellingen ble publisert i desember 1971 i heftet "Folkemengden etter alder og ekteskadelig status 31. desember 1970". Fra august 1972 til april 1974 ble det for hver enkelt kommune gitt ut et særskilt hefte med tellingsresultater i serien Statistiske kommunehefter. Videre er det sendt ut en publikasjon med markedstall (tall for handelsfelt, handelsområder og handelsdistrikter), en publikasjon der det gis fordelinger av folkemengden etter andre geografiske inndelinger og et hefte med tall som blant annet belyser befolkningens tilknytning til arbeidsmarkedet. Dessuten er en publikasjon med utdanningsstatistikk under trykning. Det vil også bli utgitt et hefte med familie- og husholdningsstatistikk.

Et bosettingskart i målestokk 1:250 000 og med 33 kartblad er utarbeidd på grunnlag av tellingsresultatene i samarbeid med Norges geografiske oppmåling. Høsten 1975 vil det bli utgitt et kartblad i målestokk 1:1 000 000, som vil gi en samlet oversikt over bosettingen.

I flere spesialartikler vil forskjellige emneområder bli belyst på grunnlag av tall fra tellingen. I en av artiklene vil det bli gitt en nærmere analyse av befolkningens boligforhold.

Mer detaljert statistikk enn den som blir publisert, vil kunne fås fra utrykte tabeller. Byrået kan også mot godtgjøring i en viss utstrekning påta seg spesialbearbeiding av tellingsmaterialet.

Statistisk Sentralbyrå, Oslo, 6. august 1975

Petter Jakob Bjerve

---

Einar Jensen

## PREFACE

The Central Bureau of Statistics hereby presents volume V from the Population and Housing Census 1970. The publication contains statistics on the housing conditions of the population and gives information on holiday houses. Figures are given for the whole country, counties, municipalities, types of municipality and area of residence.

The first statistics based on the census were published in December 1971 in the volume "Population by Age and Marital Status 31 December 1970". From August 1972 to April 1974, a separate census publication was issued for each municipality. Furthermore, a volume with market data (data for trade fields, trade areas and trade districts), a publication containing data on population by other geographical divisions and a volume with statistics on the population's connection to the labour market, etc. have been issued. A publication containing educational statistics is in print. In addition a volume with family and household statistics will be issued.

In cooperation with the Geographical Survey of Norway a map in scale 1:250 000 and with 33 sheets, showing the geographical distribution of the population, has been prepared on the basis of the census results. A map in scale 1:1 000 000 giving a broader survey will be published in the autumn 1975.

In several articles special subjects will be analyzed on the basis of the census data. One of these articles will deal with the housing conditions of the population.

More detailed statistics than those being published, may be obtained from unprinted tables, and to a certain extent special tabulations may be prepared against fee.

Central Bureau of Statistics, Oslo, 6 August 1975

Petter Jakob Bjerve

---

Einar Jensen

## INNHold

	Side
Prinsipper og definisjoner	
I. Hus- og boligenheten .....	7
II. Omfang. Hus, boliger og bosatte .....	7
III. Definisjon av kjennemerker .....	8
1. Generelle kjennemerker .....	8
2. Huskjennemerker .....	8
3. Boligkjennemerker .....	9
4. Personkjennemerker .....	10
IV. Gjennomsnittstall .....	11
V. Fritidshus .....	11
VI. Sammenlikning med statistikk fra Folketelling 1960 .....	11
Prinsipper og definisjoner på engelsk .....	13
Figurregister .....	20
Tabellregister .....	26
Vedlegg	
1. Folke- og bolig telling 1. november 1970. Personskjema .....	145
2. Folke- og bolig telling 1. november 1970. Boligskjema .....	147
3. Utkommet fra folketellingen i 1946 og senere tellinger .....	149
4. Publikasjoner sendt ut fra Statistisk Sentralbyrå siden 1. juli 1974 .....	151
5. Utvalgte publikasjoner i serien Statistisk Sentralbyrås Håndbøker (SSH) .....	155

### Standardtegn

- . Tall kan ikke forekomme
- .. Oppgave mangler
- Null
- 0 Mindre enn en halv av den brukte enhet

CONTENTS

	Page
Principles and definitions	
I. The house and dwelling units .....	13
II. Coverage. Houses, dwellings and occupants .....	13
III. Definition of characteristics .....	13
1. General characteristics .....	13
2. House characteristics .....	14
3. Dwelling characteristics .....	15
4. Personal characteristics .....	16
IV. Averages .....	16
V. Holiday house .....	16
VI. Comparison with statistics from Population Census 1960 .....	17
Index of figures .....	21
Index of tables .....	27
Appendices	
1. Population and Housing Census 1 November 1970. Individual questionnaire .....	145
2. Population and Housing Census 1 November 1970. Housing questionnaire .....	147
3. Issued from the population census in 1946 and later censuses .....	149
4. Publications issued by the Central Bureau of Statistics since 1 July 1974 .....	151
5. Selected publications in the series Statistisk Sentralbyrås Håndbøker (SSH) .....	155

*Explanation of Symbols*

- . Category not applicable
- .. Data not available
- Nil
- 0 Less than half of unit employed

## PRINSIPPER OG DEFINISJONER

Når ikke annet er nevnt, refererer opplysningene seg til tellingstidspunktet den 1. november 1970.

I. HUS- OG BOLIGENHETEN

## H u s

Som eget hus er som hovedregel regnet bygg som fra kjeller til loft er atskilt fra andre bygg. Fra denne regelen er det gjort følgende to unntak:

1. Hver enkelt bolig i vertikalt delte tomannsboliger og i rekke, kjede, atrium og terrasse er alltid regnet som særskilt hus.
2. Selv om det fra kjeller til loft er skillevegg(er) uten gjennomgang, er hver enkelt blokk regnet som ett hus.

## B o l i g

Til en bolig (leilighet m.v.) er som hovedregel regnet rom som er bygd (eller ombygd) til bruk for én person eller for flere personer med fellesskap i kost og losji, og der det er adkomst til rommene (rommet) uten å måtte gå gjennom en annen bolig. Avgrensingen av boligenhetene er ellers foretatt etter følgende spesielle regler:

1. En hybel med egen inngang (utenfra eller fra korridor, oppgang e.l.) og som er bygd i tilknytning til en bolig, er regnet som særskilt bolig bare når hybelboeren (hybelboerne) selv holdt kosten.
2. I hybelbygg o.l. er hver enkelt hybel regnet som egen bolig, også i de tilfelle flere hybler har felles gang, hall, bad og/eller kjøkken.
3. I bygg for felleleshusholdning, i hus som er bygd i tilknytning til slike bygg og i militærforlegninger er hybler o.l. for ansatte regnet som særskilte boliger. Likeledes er rom som ble brukt av en ansatt med ektefelle og eventuelle barn, regnet til én og samme bolig.

Med "privatbolig" er i tellingen ment boliger for andre enn forpleide i barnehjem, aldershjem og pleiehjem og losjerende i pensjonater, hoteller o.l. Boliger for ansatte (f.eks. sykepleiere) ved felleleshusholdning er således regnet som privatboliger. Det samme gjelder boliger for befal m.v. i militærforlegninger.

II. OMFANG. HUS, BOLIGER OG BOSATTE

Boligtellingen omfatter alle hus og privatboliger der minst én person var registrert bosatt 1. november 1970 ifølge Forskrifter av 20. januar 1970 om ordningen og føringen av folkeregistrene. Hus og boliger som var ubebodd eller som var bebodd bare av midlertidig tilstedeværende (f.eks. ugifte personer som oppholdt seg utenom foreldrenes hjem på grunn av studier), er således ikke med. Heller ikke er boliger for forpleide i barnehjem, aldershjem og pleiehjem og for losjerende i pensjonater, hoteller o.l. med. Hus der alle eller en del av de registrert bosatte var forpleide eller losjerende, er derimot medregnet.

Tallene på bosatte omfatter personer registrert bosatt i privatbolig, men ikke forpleide og losjerende registrert bosatt i felleleshusholdning og personer uten fast bopel.

I avsnitt III.4 er det under kjennemerket "bosted" gjort nærmere greie for reglene for personregistrering.

### III. DEFINISJON AV KJENNEMERKER

#### 1. GENERELLE KJENNEMERKER

##### B o s t e d s s t r ø k

Det er skilt mellom to typer av bostedsstrøk, nemlig tettbygde strøk og spredtbygde strøk. Som tettbygde strøk er regnet områder med minst 200 bosatte på tellingstidspunktet og der avstanden mellom husene - som regel - ikke oversteg 50 meter. En hussamling som lå mer enn 50 meter fra en tettbebyggelse, er imidlertid regnet som en del av det tettbygde strøket dersom hussamlingen naturlig hørte sammen med tettbebyggelsen. Andre områder er regnet som spredtbygde strøk.

##### K o m m u n e t y p e

Grupperingen på kommunetype bygger på oppgaver over kommunenes sentralitet og befolkningens næringstilknytning. Klassifiseringen etter næringsstruktur er foretatt på grunnlag av oppgaver fra tellingen og knytter seg til de bosatte i kommunene. Personer med arbeidssted i kommune A, men med bosted i andre kommuner er således holdt utenfor ved fastleggingen av næringstallene for kommune A.

I nr. 67 i serien Artikler fra Statistisk Sentralbyrå er det gjort nærmere greie for prinsippene som klassifiseringen bygger på.

#### 2. HUSKJENNEMERKER

##### H u s t y p e

Som våningshus i tilknytning til gårdsdrift er - uansett hustype ellers - regnet permanente boligbygg der gårdbrukeren selv, forpakter eller kårfolk var bosatt, men ikke hus for gårdsarbeidere og hus på nedlagte bruk.

Hustypen "frittliggende enebolig" omfatter permanente boligbygg med én bolig og med minst en halv meters avstand til nærmeste hus (unntatt garasje o.l.).

Til gruppen "enebolig i rekke, kjede, atrium m.v." er også regnet husenhetene i vertikalt delte tomannsboliger og eneboliger i terrasse.

Permanente boligbygg med én bolig og som ikke faller inn under noen av gruppene som er spesifisert foran (f.eks. eneboliger som ligger vegg i vegg, uten å være rekkehus e.l.) er klassifisert som "annen enebolig".

Horisontalt delt tomannsbolig er permanent boligbygg med to vanlige leiligheter (som kan ha ulik størrelse) og der den ene leiligheten ligger i en etasje over den annen.

Hustypen "annet småhus" omfatter permanente boligbygg med færre enn 3 etasjer (underetasje er ikke regnet som etasje), unntatt våningshus i tilknytning til gårdsdrift, eneboliger og horisontalt delte tomannsboliger. Hus som har én eller to vanlige leiligheter og hybelleilighet som er skilt ut som egen bolig, er også gruppert under denne hustypen.

Som blokk er regnet permanente boligbygg med 3 eller flere etasjer.

Provisorisk boligbygg er hus m.v. som helt eller delvis er tatt i bruk til bolig for 10 år eller mindre (medregnet campingvogner, båter, telt, gammer o.l.).

Gruppen "forretningsbygg m.v." omfatter hus der halvparten eller mindre av golvarealet nyttes til privatboliger, unntatt bygg for felleleshusholdning. Hus med to etasjer og der det er forretning i første etasje og bolig i annen etasje, er alltid gruppert under denne hustypen.

Som bygg for felleleshusholdning er regnet hus der det for de bosatte og/eller midlertidig tilstedeværende er organisert felleleshusholdning. Hus i studentbyer o.l. er imidlertid aldri gruppert her. Som det framgår av kapittel II omfatter tallene på boliger og bosatte i bygg for felleleshusholdning bare henholdsvis privatboliger med registrert bosatte og registrert bosatte i disse boligene.

I enkelte tabeller er det gitt tall samlet for hustypene "enebolig i rekke, kjede, atrium m.v." og "annen enebolig" under betegnelsen "enebolig ellers". Videre er hustypene "horisontalt delt tomannsbolig" og "annet småhus" i enkelte tabeller slått sammen til gruppen "småhus ellers" og provisoriske boligbygg, forretningsbygg m.v. og bygg for felleleshusholdning er gruppert som "annet bygg".



Tallet på privatboliger i alt i huset

Ved grupperingen etter tallet på privatboliger i alt i det enkelte hus er også ubebodde privatboliger og privatboliger med bare midlertidig bosatte regnet med.

Byggeår

Som byggeår er for det enkelte hus regnet det år da minst halvparten av boligene i huset var ferdige til innflytting. Hus som er ombygd, er gruppert etter opprinnelig byggeår.

E t a s j e

Loft og kvist som kan bebos året rundt, er hver for seg regnet som 1/2 etasje. Loft og kvist er ellers ikke tatt med i tallet på etasjer. Underetasje og kjeller er aldri tatt med. Det er imidlertid foretatt en gruppering av husene etter om det er underetasje eller ikke i huset. Som underetasje er regnet etasje der golvet dels ligger over og dels under terrengnivå, og som helt eller delvis nyttes til boligformål. Kjeller der hele golvet ligger under terrengnivå er derfor ikke i noe tilfelle regnet som underetasje.

V a n n f o r s y n i n g

Med "innlagt vann i huset" er ment at det i huset er lagt inn vann fra vannverk, brønn, cisterne e.l. Alle boliger i hus med innlagt vann er gruppert her, også i de tilfelle det ikke er innlagt vann i selve boligen.

Hus med felles hovedledning er hus som får vann fra ledning som er felles for minst to boligbygg, uten hensyn til om ledningen er knyttet til vannverk eller ikke.

K l o a k k a v l ø p

Som hus med felles kloakkledning er regnet hus som har kloakkledning felles med minst ett annet boligbygg, uten hensyn til hvor ledningen har avløp (renseanlegg, vann, elv m.v.).

E i e r f o r h o l d

Gruppen "borettslag m.v." omfatter også hus som eies av aksjeselskap eller andelslag der det er knyttet borettslag til aksjene/andelene.

At et hus eies av enkeltperson(er) vil si at én eller flere personer hefter med hele sin formue for de økonomiske forpliktelser som faller på huset.

Under annet eierforhold er gruppert hus som eies av aksjeselskap eller andelslag der det ikke er knyttet borettslag til aksjene/andelene, og hus som eies av institusjon, stiftelse, gjensidig selskap, bygdeallmenning, kommandittselskap, sameie, konkursbo eller dødsbo m.v.

### 3. BOLIGKJENNEMERKER

R o m

Som rom er regnet beboelsesrom på  $6 \text{ m}^2$  eller mer og som kan nyttes til boligformål året rundt. Kjøkken på minst  $6 \text{ m}^2$  (medregnet benke- og skaplass m.v.) er også tatt med i tallet på rom. (En bolig med f.eks. ett beboelsesrom og kjøkken som begge er på minst  $6 \text{ m}^2$ , er således gruppert som 2-roms bolig med kjøkken.) Kjøkken som ligger utenfor boligen og som deles med andre, er imidlertid ikke tatt med. (I disse tilfelle er boligen regnet til gruppen "adgang kjøkken".) Heller ikke er entré, hall, bad, alkove, hems o.l. og rom som bare nyttes i næringsvirksomhet (f.eks. kontor), tatt med i romtallet.

A v t r e d e o g b a d

Boliger med eget avtrede/eget bad (karbad, dusj eller badstue) omfatter boliger med avtrede/bad som bare de bosatte i boligen har rett til å nytte. Som boliger med felles avtrede/felles bad er regnet boliger som har avtrede/bad felles med én eller flere andre boliger. Avtrede/bad (f.eks. i kjeller) er regnet å ligge i boligen når det er adgang til avtrede/badet uten å måtte gjennom en annen bolig, felles gang e.l.

I tabell 18 og i figur 2 er boliger med eget eller felles wc/bad regnet som bolig med wc/bad.

## T e l e f o n

Med telefon i boligen er ment at det er installert telefon i boligen.

## D i s p o s i s j o n s f o r h o l d e t t i l b o l i g e n

Boligene er gruppert etter boliginnhavernes disposisjonsforhold til boligen. Boliginnehavere er personer som har råderett over boligen der de er bosatt (eier, leier den e.l.).

Boliginnehavere (f.eks. medlemmer av borettslag) med aksje eller andel som gir boret til boligen, er alltid regnet som leieboere med aksje/andel, også i de tilfelle det er betalt innskott som er høyere enn pålydende verdi av aksjen/andelen.

Leieboere med innskott er boliginnhavere som har betalt innskott (f.eks. obligasjonsinnskott) for å leie boligen, men ikke leieboere som bare har betalt forskott på husleie.

Boliginnehavere som disponerer boligen vederlagsfritt eller som kårbolig, er regnet som leieboere.

En boliginnhaver er regnet å disponere boligen som tjenestebolig når den er stillet til disposisjon i samband med tjenesteforhold på vilkår av at boligen må fraflyttes når tjenesteforholdet opphører, uten hensyn til om det betales husleie eller ikke. Boliger som boliginnhaveren har aksje, andel eller innskott i, er imidlertid aldri regnet som tjenestebolig.

## B o l i g h u s h o l d n i n g s t y p e

En bolighusholdning (privathusholdning) omfatter alle personer registrert bosatt i samme privatbolig. Bolighusholdningene er gruppert på type etter tallet på familier i husholdningen og familietype(r) som husholdningen omfatter. Det er to hovedtyper av familie, familiekjerne og familie med enslig.

Til én og samme familiekjerne er regnet:

1. Ektepar uten ugifte hjemneværende barn
2. Ektepar med ugift(e) hjemneværende barn
3. Mor med ugift(e) hjemneværende barn
4. Far med ugift(e) hjemneværende barn

Som barn er her også regnet adoptivbarn og stebarn, men ikke fosterbarn.

Familiekjernene er klassifisert på undertype etter de fire gruppene som er spesifisert foran.

Hver enkelt person som ikke tilhører familiekjerne, er gruppert som "enslig".

## 4. PERSONKJENNEMERKER

## B o s t e d

Den enkelte person er i tellingen regnet å ha sitt bosted i den kommune og i den bolig der vedkommende var registrert som bosatt den 1. november 1970 ifølge forskriftene om ordningen og føringen av folkeregistrene. Hovedregelen er her at en person skal registreres som bosatt der vedkommende regelmessig tar sin døgnhvile. De viktigste registreringsreglene er ellers:

Bostedsforhold	Skal registreres som bosatt i
Gift person som p.g.a. arbeid, studier, avtjening av verneplikt e.l. oppholder seg utenom ektefellenes felles bolig	Ektefellenes felles bolig
Ugift person som p.g.a. studier, skolegang eller avtjening av verneplikt oppholder seg utenom foreldrenes/forsørgers bolig	Foreldrenes/forsørgers bolig
Ugift person med eget arbeid og som vanligvis ikke bor hos foreldre/forsørger	Boligen der personen vanligvis bor
Person som p.g.a. ferie, besøk hos kjente, forretningsreise e.l. er fraværende fra boligen der vedkommende vanligvis bor	Boligen der personen vanligvis bor
Person som er forpleid i barnehjem, aldershjem, pleiehjem eller er satt bort i privat pleie	Barnehjemmet, aldershjemmet, pleiehjemmet eller boligen der personen er i pleie. (På grunn av registreringsvansker er imidlertid en del personer som var anbrakt i pleiehjem, registrert som bosatt i privatbolig på tellingstidspunktet.)
Person som er innlagt på sykehus eller anbrakt på arbeidsskole, arbeidsanstalt eller i fengsel	Boligen der personen var bosatt før innleggelsen eller anbringelsen

Personer som ikke kan henføres til en bestemt bolig, registreres som "uten fast bopel".

#### A l d e r

I fordelingene etter alder er den enkelte person gruppert etter alder pr. 31. desember 1970 (1970 minus fødselsår), og ikke som ved tidligere tellinger etter alder på tellingstidspunktet.

#### E k t e s k a p e l i g s t a t u s

Gruppen "før gift" omfatter separerte, skilte, enker og enkemenn.

#### E g e n b o l i g

Ektefeller som er bosatt i samme bolig og der minst én av ektefellene er boliginnehaver, er begge regnet å ha egen bolig. For øvrig er bare boliginnehaveren eller én av boliginnehaverne tatt med i gruppen "med egen bolig".

#### IV. GJENNOMSNIITSTALL

R o m p r . b o l i g er lik tallet på rom (medregnet kjøkken på 6 m<sup>2</sup> eller mer) i privatboligene som er med i tellingen dividert med tallet på disse boligene.

B o s a t t e p r . b o l i g er lik tallet på registrert bosatte i privatboliger dividert med tallet på privatboligene som er med i tellingen.

B o s a t t e p r . r o m er lik tallet på registrert bosatte i privatboliger dividert med tallet på rom (medregnet kjøkken på 6 m<sup>2</sup> eller mer) i privatboligene som er med i tellingen.

#### V. FRITIDSHUS

Som fritidshus er regnet hytter, setrer, skogskoier, utleiehytter og andre permanente hus, som bare brukes til fritidsformål og som kan nyttes til overnatting, uten hensyn til husets størrelse og standard.

Opgavene omfatter fritidshus som eies av bosatte i privatbolig. Fritidshus som tilhører bedrifter med begrenset ansvar, foreninger o.l. og personer bosatt i utlandet, er således holdt utenfor. For ikke å komplisere oppgaveinnhenting er fritidshus som eies av personer bosatt i to eller flere boliger, tallet som like mange fritidshus. Et fritidshus der f.eks. to av eierne bor i hver sin bolig i kommune A og den tredje eieren er bosatt i kommune B, er ved fordelingen etter eierens (eierens) bostedskommune i tabell 21 tatt med to ganger i kommune A og én gang i kommune B. Videre er fritidshuset regnet som tre hus i fordelingen etter i hvilken kommune fritidshusene har sin beliggenhet. At ett fritidshus i enkelte tilfelle er tallet som to eller flere hus, medfører imidlertid en ubetydelig overvurdering av tellingens tall på fritidshus.

#### VI. SAMMENLIKNING MED STATISTIKK FRA FOLKETELLING 1960

Boligtellingen i 1970 har i prinsippet samme omfang som 1960-tellingen, både når det gjelder hus, boliger og bosatte. I 1960 ble imidlertid enkelte boliger for ansatte ved felleleshusholdning ikke regnet som privatbolig, og disse boligene og de bosatte falt således utenfor boligtellingen. Videre ble et fåtall forpleide som etter reglene i 1970-tellingen ville ha blitt gruppert under felleleshusholdning, regnet til privatbolig i 1960.

Husenheten i tellingen i 1970 tilsvarer enheten "bygg" i 1960-tellingen. Den eneste definisjonsmessige forskjellen er at i 1960 ble begge boligene i vertikalt delte tomannsboliger og alle boligene i samme rekke, kjede, atrium eller terrasse, regnet som ett hus, mens hver enkelt bolig i disse tilfelle er skilt ut som særskilt hus i 1970.

"Bolig" i 1970-tellingen er det samme som "leilighet" i den foregående tellingen. Selv om reglene for avgrensning av denne enheten så å si var de samme i de to tellingene, kan imidlertid bruken av reglene ha vært noe forskjellig. Særlig kan dette ha vært tilfelle når det skulle tas standpunkt

til om et rom var en del av en bolig eller egen bolig.

Ulikhetene mellom de to tellingene når det gjelder omfang og avgrensing av enhetene er helt uvesentlig for de fleste sammenlikninger av 1960- og 1970-tall. Oppgavene gir likevel et usikkert grunnlag for beregning av økingen i tallet på bolighus og privatboliger i 10-års perioden. Dette skyldes at tellingene ikke omfatter ubebodde bolighus og privatboliger, og hus og privatboliger med bare midlertidig bosatte (f.eks. de fleste studentboliger).

I boligstatistikk fra 1960-tellingen er det gitt fordelinger på bymessig og ikke-bymessig bebygde strøk. Som bymessig bebygde strøk er regnet tettbygde strøk med minst 2 000 bosatte. Denne grupperingen faller derfor ikke sammen med grupperingen etter bostedsstrøk i 1970-tellingen.

Inndelingen i hustyper er noe forskjellig i de to tellingene. Hustypen "enebolig" i 1960-tellingen er i tellingen i 1970 splittet i to typer, "frittliggende enebolig" og "annen enebolig". Alle husene som i 1970 er gruppert som "enebolig i rekke, kjede, atrium m.v." eller "horisontalt delt tomannsbolig", de aller fleste husene i gruppen "annet småhus" og noen få "blokker", ville i 1960 ha blitt klassifisert som "hus med 2-4 leiligheter". Resten av husene som i 1970-tellingen er tatt med i gruppene "annet småhus" og "blokk", ville i den foregående tellingen ha blitt regnet som "hus med 5 eller flere leiligheter". Inndelingen i hustyper er for øvrig den samme i de to tellingene.

I 1960-tellingen ble hus som det var foretatt større ombygging av, gruppert på byggeår etter det år ombyggingen (eventuelt den siste) fant sted, mens alle hus ble gruppert etter opprinnelig byggeår i 1970-tellingen.

I motsetning til i tellingen i 1970, ble underetasje tatt med i tallet på etasjer i 1960-tellingen og regnet som 1/2 etasje. For øvrig er definisjonen av etasje den samme i de to tellingene. I tabeller fra tellingen i 1960 er imidlertid hus med 1 vanlig etasje og underetasje gruppert som hus med 1 etasje, og hus med 2 og 3 etasjer omfatter også hus med henholdsvis 2 1/2 og 3 1/2 etasje.

Det er brukt andre grupper for botetthet i 1970-tellingen enn i 1960-tellingen. Fordelingene etter botetthet fra de to tellingene er derfor ikke sammenliknbare.

Mens 1970-oppgavene over bad omfatter både eget og felles bad, gjelder tallene for 1960 bare eget bad.

Husholdningsenheten var i 1960-tellingen kosthusholdning og ikke bolighusholdning som i 1970. Dessuten ble bare familiekjerner regnet som familie. Grupperingene etter husholdningstype og husholdningenes sammensetning er derfor ikke de samme i de to tellingene.

Det er ellers ikke foretatt endringer i definisjoner og grupperinger som er av nevneverdig betydning for sammenlikning av tall som er publisert i det foreliggende heftet, med tilsvarende oppgaver fra 1960-tellingen.

*PRINCIPLES AND DEFINITIONS*

When nothing else is mentioned, the information refers to the date of the census 1 November 1970.

I. THE HOUSE AND DWELLING UNITS

*H o u s e*

As a rule the house unit comprises a building separated from other buildings from the cellar to the attic. However, each dwelling unit in semi-detached two-dwelling buildings and in row, chain, atrium and terrace is always considered as a separate house. Likewise each block of flats is considered as one house, irrespective of the fact whether there exists dividing walls from the cellar to the attic or not.

*D w e l l i n g*

A dwelling is generally defined as a room or a group of rooms built (or rebuilt) for one person or for two or more persons with common boarding and lodging, and where there is access to the room(s) without having to pass through another dwelling. "Private dwellings" means dwellings for other persons than inmates of children's home, old people's home and nursing home and boarders and lodgers in boarding houses, etc.

II. COVERAGE. HOUSES, DWELLINGS AND OCCUPANTS

The housing census comprises all houses and private dwellings where at least one person was registered as resident (had his usual residence) as of 1 November 1970. Consequently, houses and dwellings which were vacant or where only temporary occupants were living (e.g. unmarried students staying outside their parent's home) are not included.

Information on number of occupants comprises persons registered as resident in private dwelling.

III. DEFINITION OF CHARACTERISTICS

1. *GENERAL CHARACTERISTICS*

*A r e a o f r e s i d e n c e*

A distinction has been made between two types of area of residence, namely densely and sparsely populated areas. Areas with at least 200 residents at the date of the census and where the distance between the houses did not exceed 50 metres are - as a rule - considered as densely populated areas. Other areas are classified as sparsely populated areas.

*T y p e o f m u n i c i p a l i t y*

The municipalities are classified on the basis of their location with regard to centres of different size and by the industrial structure according to the census information. The industrial structure refers to the resident population. Consequently, persons working in municipality A, but residing in other municipalities are not taken into consideration when determining the data on industry for municipality A.

A more detailed description of the principles on which the classification is based, is given in English in Population and Housing Census 1970 Volume I.

## 2. HOUSE CHARACTERISTICS

### *Type of building*

The type of building "dwelling building in connection with farming" comprises permanent dwelling buildings occupied by the holder himself or pensioners upon own estate. The remaining types of building do not include these buildings.

"Detached one-dwelling building" means permanent dwelling building with one dwelling and where the distance to the nearest building (excluding garage etc.) is more than half a meter.

"One-dwelling building in row, (chain, atrium,) etc." also includes the house units in semi-detached two-dwelling buildings and one-dwelling buildings in terrace.

Permanent dwelling buildings with one dwelling, not belonging to any of the groups specified above (e.g. one-dwelling buildings lying wall to wall, without being row-houses etc.), are classified as "other one-dwelling building".

Horizontally divided two-dwelling building is a permanent dwelling building with two ordinary dwellings (which may be of different size) and where one of the dwellings is lying in a storey above the other.

The group "other small-building" comprises other permanent dwelling buildings with less than 3 storeys (excluding sub-storey).

Permanent dwelling buildings with 3 storeys or more are considered as a block of flats.

"Provisional dwelling building" means buildings which are designed for habitation for 10 years or less (including caravans, boats, tents and turf-huts).

The group "business building, etc." includes buildings where one half or less of the floor space is used for private dwellings, except institutional household building.

Institutional household buildings are buildings where common household is organized for the registered and/or temporary occupants.

In some of the tables figures are given together for the two types of building "one-dwelling building in row, chain, atrium, etc." and "other one-dwelling building" under the designation "one-dwelling building else". Furthermore, in some of the tables, the types of building "horizontally divided two-dwelling building" and "other small-building" are aggregated to the group "small-building else", and provisional dwelling buildings, business buildings, etc. and institutional household buildings are grouped as "other building".

### *The total number of private dwellings in the house*

When classifying by the total number of private dwellings in the house, private dwellings which were vacant or occupied by temporary occupants only, have also been taken into consideration.

### *Period of construction*

The houses are classified by period of construction according to the year in which they were originally built.

### *Storey*

Attic habitable during the whole year is considered as a half storey. Otherwise attics are not included in the number of storeys. Sub-storey and cellar are never included. However, the houses are classified according to whether there is a sub-storey or not. As sub-storey is considered a storey where the floor partly is lying over and partly under the ground level, and which wholly or partly is used for housing purposes. A cellar where the whole floor is lying under the ground level is, consequently, never considered as a sub-storey.

### *Water supply*

"Piped water in the house" means that the house has piped water from a waterwork, well, cistern, etc. All dwellings in houses with piped water are classified to this group, also dwellings without piped water.

Houses with common main conduit are houses which get water from a conduit being common for at least two dwelling buildings, irrespective of the fact whether the conduit is connected to a waterwork or not.

#### *Sewage disposal*

As houses with common piped system are considered houses which have a pipe-drain together with at least one other dwelling building, without regard to the empty (sewage disposal plant, lake, river, etc.).

#### *Ownership*

The group "housing co-operative, etc." also comprises houses owned by joint-stock company or co-operative society where the shares/parts give right of occupying a dwelling.

That a house is owned by private person(s) means that one or more persons have an unlimited economic responsibility for the house.

To other ownership are classified houses owned by joint-stock company or co-operative society where the shares/parts do not give right of occupying a dwelling, and houses owned by an institution, foundation, mutual society, common forest, limited partnership society, joint proprietors, bankrupt estate or estate of deceased person, etc.

### 3. DWELLING CHARACTERISTICS

#### *Room*

As rooms are considered rooms of 6 square metres or more, being habitable during the whole year. Also kitchen of at least 6 square metres is included in the number of rooms, but not lobby, hall, bathroom, alcove, bed-loft, etc. and rooms only used for business and professional purposes.

#### *Toilet and bathing facilities*

Dwellings with private lavatory/private bath are dwellings where the lavatory/the bath is meant exclusively for the use of the occupants of the dwelling. As dwellings with shared lavatory/shared bath are considered dwellings which share lavatory/bath with one or more other dwellings. Lavatory/bath (e.g. in the cellar) is considered to lie within the dwelling if there is access to the lavatory/the bath without having to pass through another dwelling, common corridor, etc.

In table 18 and figure 2 dwellings with private or shared w.c./bath are considered as dwelling with w.c./bath.

#### *Telephone*

By telephone in the dwelling is meant that telephone is installed in the dwelling.

#### *Tenure status*

The dwellings are classified according to the tenure status under which the possessors occupy the dwelling in which they are residing.

Possessores (e.g. members of housing co-operatives) having a share or part which give right of occupying the dwelling, are always considered as tenant with share/part, also when having paid down-payment which is higher than the face value of the share/part.

Tenants with down-payment are possessors of dwelling who have paid down-payment in order to rent the dwelling, but not tenants who have only paid rent in advance.

Possessors who occupy the dwelling free of charge or as a pensioner upon own estate, are considered as tenants.

The group "other tenure status" comprises dwellings which the possessor occupies in connection with a labour agreement and which must be left when the labour agreement expires, regardless of whether rent is paid or not. However, dwellings in which the possessor has a share or part, are never classified to this group.

*Type of dwelling household*

A dwelling household (private household) comprises all persons registered as resident in the same private dwelling. The dwelling households are classified by type according to the number of families in the household and the type(s) of family that the household comprises. A distinction has been made between two main types of family, family nucleus and family with single person.

A family nucleus comprises:

1. Married couple without unmarried children at home
2. Married couple with unmarried child(ren) at home
3. Mother with unmarried child(ren) at home
4. Father with unmarried child(ren) at home

As children are here also considered adopted children and step-children, but not foster children. The family nuclei are classified to sub types according to the four groups specified above. Each person not belonging to a family nucleus is grouped as "single person".

*4. PERSONAL CHARACTERISTICS**Age*

Each person is classified by age as per 31 December 1970 (1970 minus year of birth).

*Marital status*

The group "previously married" comprises separated, divorced and widowed persons.

*Own dwelling*

Married couple residing in the same dwelling and where at least one of the spouses is possessor of the dwelling, are both considered having own dwelling. Otherwise only the possessor of the dwelling or one of the possessors is classified to the group "with own dwelling".

*IV. AVERAGES*

*Rooms per dwelling* is equal to the number of rooms (including kitchens of 6 square metres or more) in the private dwellings covered by the census divided with the number of these dwellings.

*Occupants per dwelling* is equal to the number of occupants registered as residing in private dwellings divided with the number of private dwellings covered by the census.

*Occupants per room* is equal to the number of occupants registered as residing in private dwellings divided with the number of rooms (including kitchens of 6 square metres or more) in the private dwellings covered by the census.

*V. HOLIDAY HOUSE*

As holiday houses are considered cabins, chalets, cabins for forestry workers, cabins for letting and other permanent houses, which are used for spare time purposes only and which may be used to stop-over for the night. The size and standard of the houses have not been taken into consideration.

The information comprises holiday houses which are owned by occupants of private dwellings. Consequently, holiday houses belonging to enterprises with limited responsibility, associations, etc. are not included. In order not to complicate the data collection, holiday houses owned by occupants of two dwellings or more are counted as the same number of holiday houses. A holiday house where for instance two of the owners are residing in separate dwellings in municipality A and the third owner is residing in municipality B, is in the distribution by the municipality of residence of the owner(s) in table 21, included twice in municipality A and once in municipality B. Furthermore, the holiday house



is counted as three houses in the distribution by municipality in which the holiday houses are located. However, the fact that a holiday house in some cases is counted as two houses or more, involves an insignificant overevaluation of the census figure on the number of holiday houses.

#### VI. COMPARISON WITH STATISTICS FROM POPULATION CENSUS 1960

The housing census in 1970 has principally the same coverage as the 1960 census, both concerning houses, dwellings and occupants.

The house unit in the census in 1970 corresponds to the unit "building" in the 1960 census. The only difference in the definition is that both dwellings in a semi-detached two-dwelling building and all the dwellings in the same row, chain, atrium or terrace were considered as one house in 1960, while in 1970 each dwelling was considered as a house in these cases.

The information from the censuses in 1960 and 1970 gives an uncertain basis for calculating the increase in the number on dwelling houses and private dwellings during the 10-years' period. This is due to the fact that the censuses do not include dwelling houses and private dwellings which were vacant or where only temporary occupants were residing.

In housing statistics from the 1960 census, data are given by urban and non-urban areas. As urban areas are considered densely populated areas with at least 2 000 inhabitants. Consequently, this grouping does not coincide with the classification by area of residence in the 1970 census.

The classification by type of building is somewhat different in the two censuses. The type of building "one-dwelling house" in the 1960 census is in the census in 1970 divided into two types, "detached one-dwelling building" and "other one-dwelling building". All the houses which in 1970 are grouped as "one-dwelling building in row, chain, atrium, etc." or "horizontally divided two-dwelling building", a greater part of those in the group "other small-building" and a few "block of flats", would in 1960 have been classified as "houses with 2-4 dwellings". The rest of the houses which in the 1970 census are included in the groups "other small-building" and "block of flats", would in the preceding census have been considered as "houses with 5 or more dwellings". No other changes than those mentioned above, have been made in the classification by type of building.

In the 1960 census, houses which had undergone thorough reconstruction were classified by period of construction according to the year of (latest) reconstruction, while in 1970 all houses were grouped to the period in which they were originally built.

Opposite to the census taken in 1970, sub-storey was included in the number of storeys in the 1960 census and considered as half a storey. Otherwise the definition of storey is the same in the two censuses. However, in tables from the census in 1960, houses with 1 ordinary storey and sub-storey are grouped as houses with 1 storey, and houses with 2 and 3 storeys also include houses with respectively  $2\frac{1}{2}$  and  $3\frac{1}{2}$  storey.

The grouping by density of occupation in the 1970 census differs from that used in the 1960 census. Therefore, distributions by density of occupation from the two censuses are not comparable.

While the 1960 information on bathing facilities includes both private and shared bath, the data for 1970 comprise private bath only.

The housekeeping unit was considered as household in the 1960 census, and not the dwelling household as in 1970. Furthermore, only family nuclei were considered as a family. Consequently, the groupings by type and composition of households are not the same in the two censuses.

No other changes of any importance for the comparison of the data published in this volume with corresponding 1960 data have been made in definitions or classifications.



FIGURER  
*FIGURES*

## FIGURREGISTER

	Side
1. Bosatte i hus bygd i perioden 1/1 1951 - 31/10 1970 i prosent av alle bosatte. Fylker .....	22
2. Boliger med wc og bad i prosent av alle boliger. Fylker .....	23
3. Fritidshus etter beliggenhet. Kommuner .....	24

*INDEX OF FIGURES*

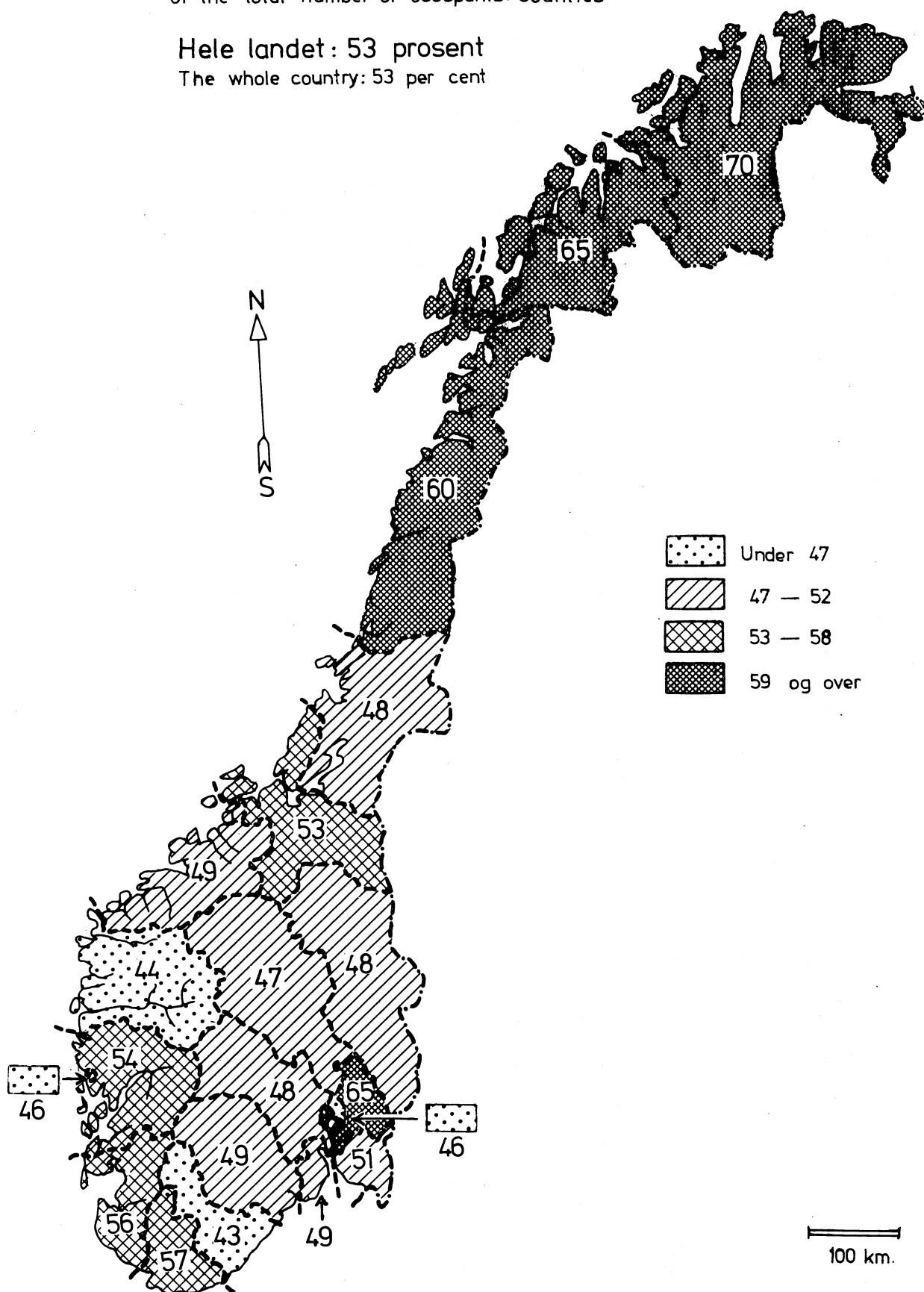
	Page
1. Occupants of houses constructed in the period 1/1 1951-31/10 1970 as percentage of the total number of occupants. Counties .....	22
2. Dwellings with wc and bath as percentage of the total number of dwellings. Counties .....	23
3. Holiday houses by location. Municipalities .....	24

Figur 1. Bosatte i hus bygd i perioden 1/1 1951–31/10 1970 i prosent av alle bosatte. Fylker.

Occupants of houses constructed in the period 1 I 1951–31 X 1970 as percentage of the total number of occupants. Counties

Hele landet: 53 prosent

The whole country: 53 per cent

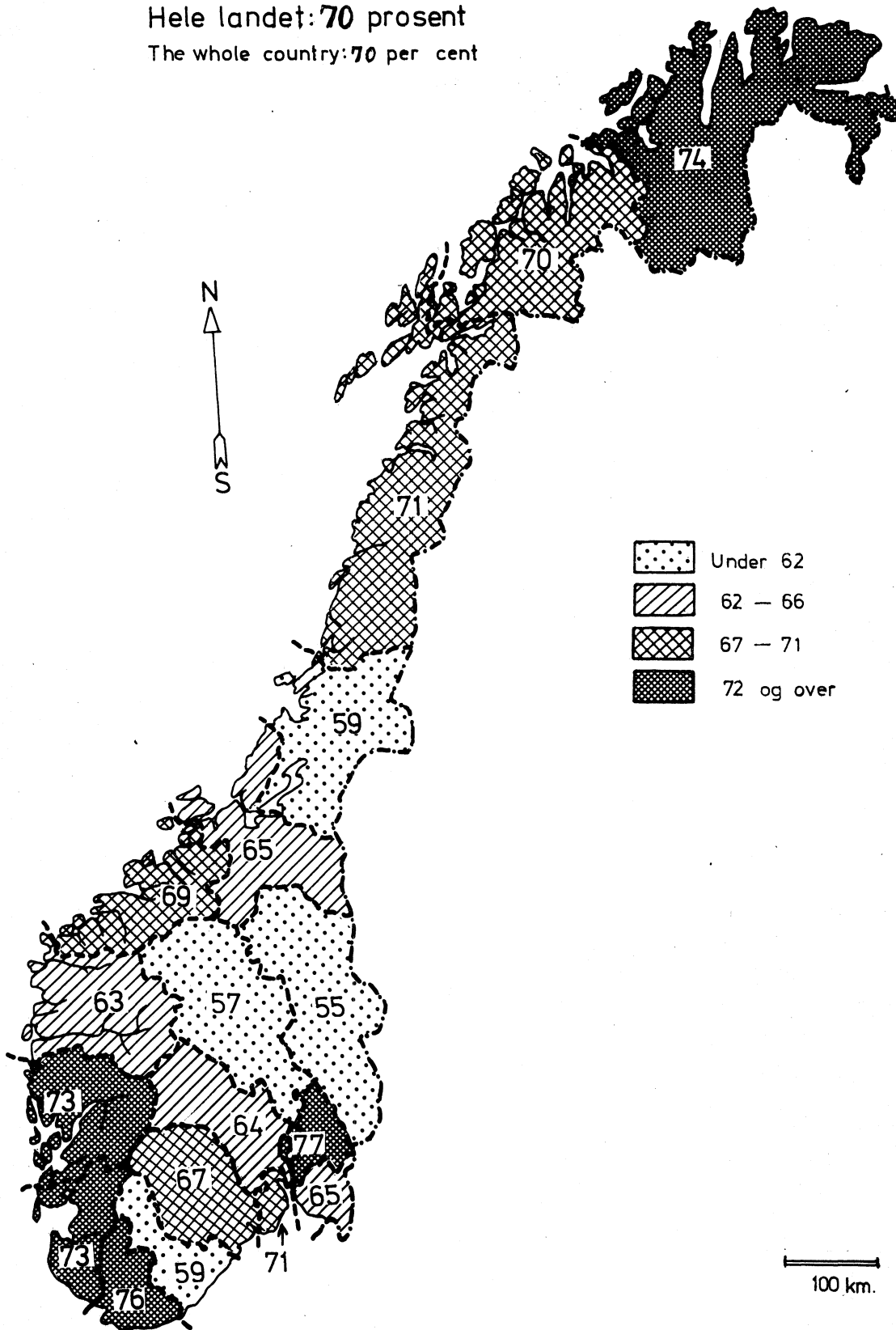


Figur 2. Boliger med w c og bad i prosent av alle boliger. Fylker

Dwellings with w c and bath as percentage of the total number of dwellings.  
Counties

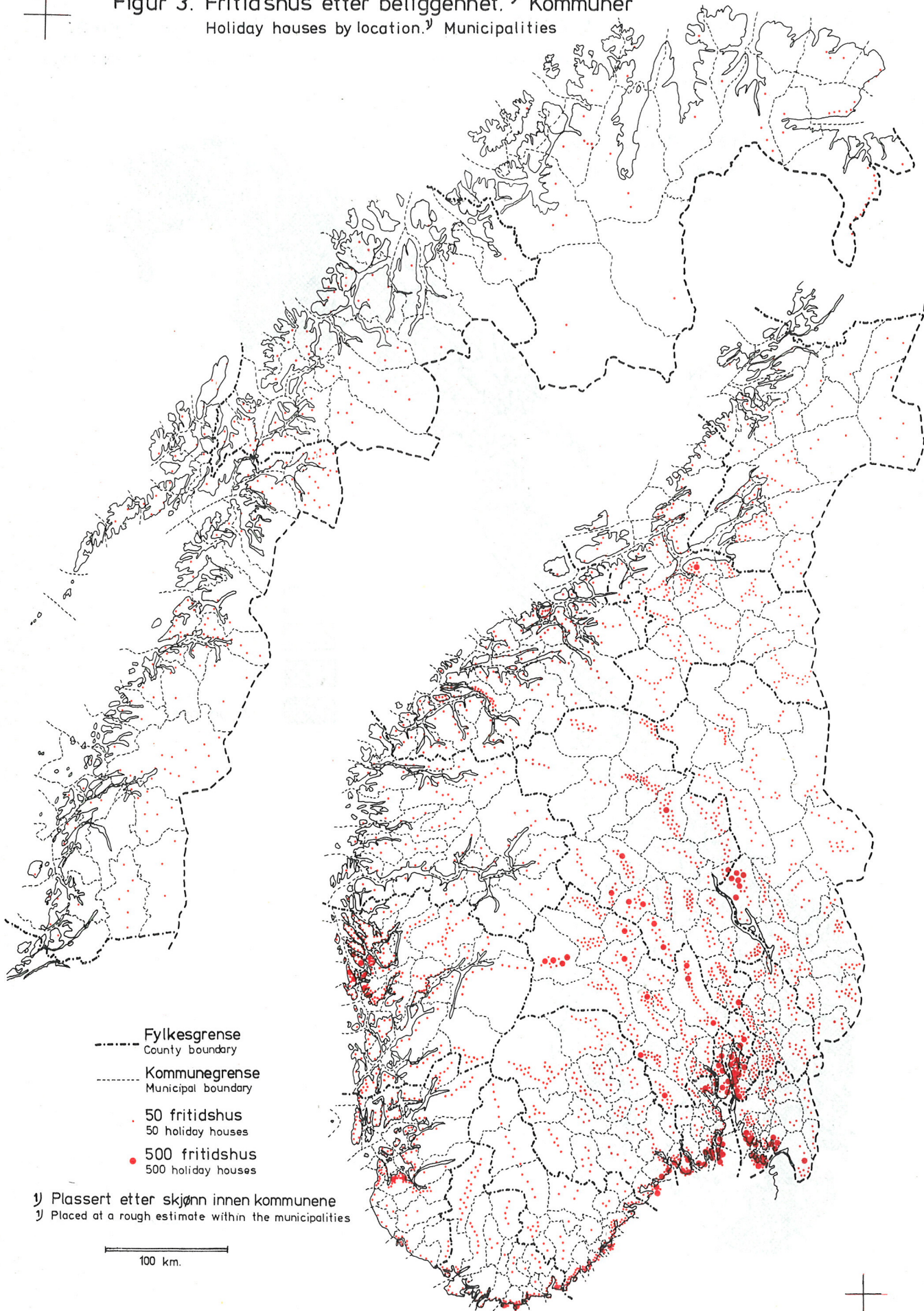
Hele landet: 70 prosent

The whole country: 70 per cent





Figur 3. Fritidshus etter beliggenhet. 1) Kommuner  
Holiday houses by location. 1) Municipalities



- Fylkesgrense  
County boundary
- ..... Kommunegrense  
Municipal boundary
- 50 fritidshus  
50 holiday houses
- 500 fritidshus  
500 holiday houses

1) Plassert etter skjønn innen kommunene  
1) Placed at a rough estimate within the municipalities

100 km.





TABELLER  
*TABLES*

## TABELLREGISTER

	Side
1. Hovedtall for hus. Hele landet .....	28
2. Hovedtall for boliger. Hele landet .....	31
3. Hus og boliger etter kommunetype, og bosatte etter kommunetype og hustype/husets byggeår/ botetthet/boligens utstyr. Hele landet. Absolutte tall, prosent og gjennomsnitt .....	32
4. Hus og boliger, og bosatte etter hustype. Kommuner. Absolutte tall og gjennomsnitt .....	35
5. Hus, boliger og bosatte etter hustype og bostedsstrøk. Fylker. Absolutte tall, prosent og gjennomsnitt .....	44
6. Hus, boliger og bosatte etter tallet på privatboliger i huset og bostedsstrøk. Fylker. Absolutte tall, prosent og gjennomsnitt .....	48
7. Hus, boliger og bosatte etter husets byggeår og bostedsstrøk. Fylker. Absolutte tall, prosent og gjennomsnitt .....	52
8. Hus, boliger og bosatte etter tallet på etasjer i huset og bostedsstrøk. Fylker. Absolutte tall, prosent og gjennomsnitt .....	56
9. Hus, boliger og bosatte etter husets vannforsyning/kloakkavløp og bostedsstrøk. Fylker. Absolutte tall, prosent og gjennomsnitt .....	60
10. Boliger etter boligstørrelse, bostedsstrøk og tallet på bosatte. Fylker. Absolutte tall, prosent og gjennomsnitt .....	64
11. Bosatte etter boligstørrelse og bostedsstrøk. Fylker. Absolutte tall, prosent og gjennomsnitt .....	92
12. Boliger og bosatte etter botetthet og bostedsstrøk. Fylker. Absolutte tall, prosent og gjennomsnitt .....	94
13. Boliger og bosatte etter boligens avtrede og bostedsstrøk. Fylker. Absolutte tall, prosent og gjennomsnitt .....	97
14. Boliger og bosatte etter bad i boligen og bostedsstrøk. Fylker. Absolutte tall, prosent og gjennomsnitt .....	100
15. Boliger og bosatte etter telefon i boligen og bostedsstrøk. Fylker. Absolutte tall, prosent og gjennomsnitt .....	103
16. Boliger og bosatte etter boliginnehaverens disposisjonsforhold til boligen og bostedsstrøk. Fylker. Absolutte tall, prosent og gjennomsnitt .....	104
17. Boliger etter utstyr, husets byggeår og boligstørrelse. Fylker .....	107
18. Boliger etter hustype/husets byggeår/botetthet/avtrede og bad og tallet på bosatte/bolig- husholdningstype. Hele landet. Absolutte tall, prosent og gjennomsnitt .....	126
19. Bosatte 16 år og over med og uten egen bolig etter boliginnehaverens disposisjonsforhold til boligen/slektskap med boliginnehaveren, bostedsstrøk, ekteskapelig status, kjønn og alder. Hele landet .....	128
20. Bosatte 16 år og over med egen bolig i grupper for alder, bostedsstrøk, ekteskapelig status og kjønn i prosent av bosatte i alt i hver gruppe. Hele landet .....	134
21. Bosatte i boliger med fritidshus, og fritidshus etter beliggenhet. Kommuner .....	135

## INDEX OF TABLES

	Page
1. Main figures for houses. The whole country .....	28
2. Main figures for dwellings. The whole country .....	31
3. Houses and dwellings by type of municipality, and occupants by type of municipality and type of building/period of construction of the house/density of occupation/ equipment of the dwelling. The whole country. Number, percentages and averages .....	32
4. Houses and dwellings, and occupants by type of building. Municipalities. Number and averages .....	35
5. Houses, dwellings and occupants by type of building and area of residence. Counties. Number, percentages and averages .....	44
6. Houses, dwellings and occupants by number of private dwellings in the house and area of residence. Counties. Number, percentages and averages .....	48
7. Houses, dwellings and occupants by period of construction of the house and area of residence. Counties. Number, percentages and averages .....	52
8. Houses, dwellings and occupants by number of storeys in the house and area of residence. Counties. Number, percentages and averages .....	56
9. Houses, dwellings and occupants by the house's water supply/sewage disposal and area of residence. Counties. Number, percentages and averages .....	60
10. Dwellings by size of dwelling, area of residence and number of occupants. Counties. Number, percentages and averages .....	64
11. Occupants by size of dwelling and area of residence. Counties. Number, percentages and averages .....	92
12. Dwellings and occupants by density of occupation and area of residence. Counties. Number, percentages and averages .....	94
13. Dwellings and occupants by toilet facilities and area of residence. Counties. Number, percentages and averages .....	97
14. Dwellings and occupants by bathing facilities and area of residence. Counties. Number, percentages and averages .....	100
15. Dwellings and occupants by telephone in the dwelling and area of residence. Counties. Number, percentages and averages .....	103
16. Dwellings and occupants by tenure status and area of residence. Counties. Number, percentages and averages .....	104
17. Dwellings by equipment, period of construction of the house and size of dwelling. Counties. ....	107
18. Dwellings by type of building/period of construction of the house/density of occupation/ toilet and bathing facilities and number of occupants/type of dwelling household. The whole country. Number, percentages and averages .....	126
19. Occupants 16 years and over with and without own dwelling by tenure status/relationship to the possessor of the dwelling, area of residence, marital status, sex and age. The whole country .....	128
20. Occupants 16 years and over with own dwelling in groups by age, area of residence, marital status and sex as percentage of the total number of occupants in each group. The whole country .....	134
21. Occupants of dwellings with holiday house, and holiday houses by location. Municipalities .	135

Tabell 1. Hovedtall for hus. Hele landet *Main figures for houses. The whole country*

Hustype/tallet på privatboliger i huset/byggeår/tallet på etasjer/vannforsyning/kloakk- avløp/eierforhold <i>Type of building/ number of private dwellings in the house/ period of construction/ number of storeys/ water supply/ sewage disposal/ownership</i>	Hus <sup>1)</sup> <i>Houses<sup>1)</sup></i>	Boliger <sup>2)</sup> <i>Dwellings<sup>2)</sup></i>	Bosatte <sup>3)</sup> <i>Occupants<sup>3)</sup></i>	Prosent <i>Percentages</i>			Gjennomsnitt <i>Averages</i>		
				Hus <sup>1)</sup> <i>Houses<sup>1)</sup></i>	Bo- liger <sup>2)</sup> <i>Dwellings<sup>2)</sup></i>	Bo- satte <sup>3)</sup> <i>Occupants<sup>3)</sup></i>	Rom <sup>4)</sup> pr. bolig <i>Rooms<sup>4)</sup> per dwell- ing</i>	Bo- satte pr. bolig <i>Occupants per dwell- ing</i>	Bo- satte rom <i>Pr.<sup>4)</sup> Occupants per room<sup>4)</sup></i>
I ALT TOTAL .....	843236	1296760	3818591	100	100	100	4,4	2,9	0,7
Hustype <i>Type of building</i>				100	100	100			
Permanent boligbygg <i>Perma- nent dwelling building</i> .....	814904	1249008	3705865	97	96	97	4,4	3,0	0,7
Våningshus i tilknytning til gårdsdrift <i>Dwelling building in connection with farming</i> .....	172891	200450	654558	21	15	17	5,5	3,3	0,6
Frittliggende enebolig <i>Detached one-dwelling building</i> .....	408030	408030	1386043	48	31	37	5,2	3,4	0,7
Enebolig i rekke, kjede, atrium m.v. <i>One-dwelling building in row, chain, atrium, etc.</i> .....	73028	73028	267418	9	6	7	5,0	3,7	0,7
Annen enebolig <i>Other one- dwelling building</i> .....	3146	3146	8762	0	0	0	4,5	2,8	0,6
Horisontalt delt tomanns- bolig <i>Horizontally divi- ded two-dwelling building</i>	79607	153740	418525	9	12	11	4,0	2,7	0,7
Annet småhus <i>Other small- building</i> .....	63038	181878	427272	8	14	11	3,2	2,4	0,7
Blokk <i>Block of flats</i> .....	15164	228736	543287	2	18	14	3,3	2,4	0,7
Provisorisk boligbygg <i>Pro- visional dwelling building</i> .	1881	2678	4621	0	0	0	1,8	1,7	1,0
Forretningsbygg m.v. <i>Busi- ness building, etc.</i> .....	22946	36516	94422	3	3	3	3,8	2,6	0,7
Bygg for felleshusholdning <i>Institutional household building</i> .....	3486	8391	13336	0	1	0	1,9	1,6	0,8
Uoppgitt <i>Not reported</i> .....	19	167	347	0	0	0	2,9	2,1	0,7

1) Husoppgavene omfatter i alle tabellene hus der minst 1 person var registrert bosatt 1. november 1970. Ubebodde hus og hus med bare midlertidig bosatte er således ikke med. 2) Boligoppgavene omfatter i alle tabellene privatboliger der minst 1 person var registrert bosatt 1. november 1970. Ubebodde boliger, boliger med bare midlertidig bosatte og boliger for forpleide i barnehjem, aldershjem og pleiehjem og for losjerende i pensjonater o.l. er således ikke med. 3) Oppgavene over bosatte omfatter i alle tabellene personer som var registrert bosatt i privatbolig 1. november 1970. Forpleide i barnehjem, aldershjem og pleiehjem, losjerende i pensjonater o.l. og personer uten fast bopel er således ikke med. 4) Som rom er i alle tabellene regnet beboelsesrom på 6 m<sup>2</sup> og mer og kjøkken på 6 m<sup>2</sup> og mer.

1) In all the tables the information on houses comprises houses where at least 1 person was registered as resident as of 1 November 1970. Consequently, houses which were vacant or where only temporary occupants were living, are not included. 2) In all the tables the information on dwellings comprises private dwellings where at least 1 person was registered as resident as of 1 November 1970. Consequently, dwellings which were vacant or where only temporary occupants were living and dwellings for inmates of children's home, old people's home and nursing home and for boarders and lodgers in boarding houses, etc., are not included. 3) In all the tables the information on occupants comprises persons registered as resident in a private dwelling as of 1 November 1970. Consequently, inmates of children's home, old people's home and nursing home, boarders and lodgers in boarding houses, etc. and persons without a permanent residence, are not included. 4) In all the tables rooms are considered as rooms for habitation of 6 square metres or more and kitchens of 6 square metres or more.

Tabell 1 (forts.). Hovedtall for hus. Hele landet *Main figures for houses. The whole country*

Hustype/tallet på privatboliger i huset/byggeår/tallet på etasjer/vannforsyning/kloakk- avløp/eierforhold <i>Type of building/ number of private dwellings in the house/ period of construction/ number of storeys/ water supply/ sewage disposal/ownership</i>				Prosent <i>Percentages</i>			Gjennomsnitt <i>Averages</i>		
	Hus <sup>1)</sup> <i>Houses<sup>1)</sup></i>	Boliger <sup>2)</sup> <i>Dwellings<sup>2)</sup></i>	Bosatte <sup>3)</sup> <i>Occupants<sup>3)</sup></i>	Hus <sup>1)</sup> <i>Houses<sup>1)</sup></i>	Bo- liger <sup>2)</sup> <i>Dwellings<sup>2)</sup></i>	Bo- satte <sup>3)</sup> <i>Occupants<sup>3)</sup></i>	Rom <sup>4)</sup> <i>pr. bolig Rooms<sup>4)</sup></i>	Bo- satte <i>pr. bolig Occupants per dwell- ing</i>	Bo- satte <i>pr. rom Occupants per room<sup>4)</sup></i>
Tallet på privatboliger i alt i huset <sup>5)</sup> <i>The total number of private dwellings in the houses<sup>5)</sup></i>				100	100	100			
1 bolig <i>dwelling</i> .....	643076	643066	2190352	76	50	57	5,3	3,4	0,7
2 boliger <i>dwellings</i> .....	146810	273204	745929	18	21	19	4,0	2,7	0,7
3 " " .....	18926	52052	122815	2	4	3	3,4	2,4	0,7
4 " " .....	12114	44971	113796	1	3	3	3,4	2,5	0,7
5 " " .....	3500	15848	34373	0	1	1	3,0	2,2	0,7
6-9 boliger <i>dwellings</i> .....	8861	59472	136175	1	5	4	3,2	2,3	0,7
10-15 boliger <i>dwellings</i> .....	3913	44053	102972	1	3	3	3,3	2,3	0,7
16 boliger og flere <i>dwellings and more</i> .....	5647	164091	372175	1	13	10	3,0	2,3	0,8
0 eller uoppgitt <i>or not reported</i> .....	389	3	4	0	0	0	1,3	1,3	1,0
Husets byggeår <i>Period of construction of the house</i>				100	100	100			
1900 og før <i>and before</i> .....	132751	208940	539372	16	16	14	4,3	2,6	0,6
1901-1910 .....	38712	59561	156665	5	4	4	4,3	2,6	0,6
1911-1920 .....	51199	79635	209361	6	6	6	4,3	2,6	0,6
1921-1930 .....	59124	88285	231533	7	7	6	4,4	2,6	0,6
1931-1940 .....	70533	125739	309304	8	10	8	4,1	2,5	0,6
1941-1945 .....	16337	21946	60872	2	2	2	4,3	2,8	0,6
1946-1950 .....	70431	100285	296155	8	8	8	4,5	3,0	0,7
1951-1960 .....	191694	302533	959882	23	23	25	4,4	3,2	0,7
1961-1970 .....	210486	306279	1046212	25	24	27	4,5	3,4	0,8
Uoppgitt <i>Not reported</i> .....	1969	3557	9235	0	0	0	3,4	2,6	0,8
Tallet på etasjer i huset <i>Number of storeys in the house</i>				100	100	100			
1 etasje uten underetasje <i>1 storey without sub-storey</i> ..	170757	176589	565264	20	14	15	4,3	3,2	0,7
1 etasje med underetasje <i>1 storey with sub-storey</i> .....	56044	66017	240691	7	5	6	5,0	3,7	0,7
1½ etasje uten underetasje <i>1½ storey without sub-storey</i>	340619	393973	1216459	41	30	32	4,9	3,1	0,6
1½ etasje med underetasje <i>1½ storey with sub-storey</i> ..	27604	37780	124773	3	3	3	4,8	3,3	0,7
2 etasjer uten underetasje <i>2 storeys without sub-storey</i> ..	185586	289555	851279	22	22	22	4,6	2,9	0,6
2 etasjer med underetasje <i>2 storeys with sub-storey</i> .....	21892	37598	113002	3	3	3	4,4	3,0	0,7
2½ etasje <i>2½ storey</i> .....	20017	51483	131365	2	4	4	3,7	2,6	0,7
3 og 3½ etasje <i>3 and 3½ storey</i> .....	11251	82006	201331	1	6	5	3,4	2,5	0,7
4 etasjer <i>4 storeys</i> .....	6449	90557	230055	1	7	6	3,5	2,5	0,7
4½ og 5 etasjer <i>4½ and 5 storeys</i> .....	1807	30889	63176	0	3	2	3,0	2,1	0,7
5½-9 etasjer <i>5½-9 storeys</i> ...	838	24144	44265	0	2	1	2,6	1,8	0,7
10 etasjer og flere <i>10 storeys and more</i> .....	252	15860	36227	0	1	1	2,9	2,3	0,8
Uoppgitt <i>Not reported</i> .....	120	309	704	0	0	0	3,1	2,3	0,7

1), 2), 3) og 4) Se note 1, 2, 3 og 4 på foregående side. 5) Grupperingen er foretatt etter tallet på privatboliger i alt i det enkelte hus, medregnet ubebodde boliger og boliger med bare midlertidig bosatte.

1), 2), 3) and 4) See note 1, 2, 3 and 4 on the preceding page. 5) The classification is done according to the total number of private dwellings in the house, inclusive of dwellings which were vacant or where only temporary occupants were living.

Tabell 1 (forts.). Hovedtall for hus. Hele landet *Main figures for houses. The whole country*

Hustype/tallet på privatboliger i huset/byggeår/tallet på etasjer/vannforsyning/kloakk- avløp/eierforhold <i>Type of building/ number of private dwellings in the house/ period of construction/ number of storeys/ water supply/ sewage disposal/ownership</i>				Prosent <i>Percentages</i>			Gjennomsnitt <i>Averages</i>		
	Hus <sup>1)</sup> <i>Houses<sup>1)</sup></i>	Boliger <sup>2)</sup> <i>Dwellings<sup>2)</sup></i>	Bosatte <sup>3)</sup> <i>Occupants<sup>3)</sup></i>	Hus <sup>1)</sup> <i>Houses<sup>1)</sup></i>	Bo- liger <sup>2)</sup> <i>Dwellings<sup>2)</sup></i>	Bo- satte <sup>3)</sup> <i>Occupants<sup>3)</sup></i>	Rom <sup>4)</sup> pr. bolig <i>Rooms<sup>4)</sup> per dwell- ing</i>	Bo- satte pr. bolig <i>Occupants per dwell- ing</i>	Bo- satte pr. rom <sup>4)</sup> <i>Occupants per room<sup>4)</sup></i>
<b>Vannforsyning</b> <i>Water supply</i>				100	100	100			
Innlagt vann i huset <i>Piped water in the house</i> .....	812130	1263665	3745898	96	97	98	4,4	3,0	0,7
Felles hovedledning <i>Common main conduit</i> .....	603825	1020901	2967830	71	78	78	4,3	2,9	0,7
Ikke felles hovedledning <i>No common main conduit</i> ...	208293	242726	777978	25	19	20	5,1	3,2	0,6
Ledning uoppgitt <i>Conduit not reported</i> .....	12	38	90	0	0	0	3,8	2,4	0,6
Uten innlagt vann i huset <i>No piped water in the house</i> ...	31081	32860	71976	4	3	2	3,6	2,2	0,6
Vannforsyning uoppgitt <i>Water supply not reported</i> .....	25	235	717	0	0	0	3,7	3,1	0,8
<b>Kloakkavløp</b> <i>Sewage disposal</i>				100	100	100			
Felles kloakkledning <i>Common piped system</i> .....	470744	863917	2468044	56	67	65	4,1	2,9	0,7
Ikke felles kloakkledning <i>No common piped system</i> .....	372472	432802	1350423	44	33	35	4,9	3,1	0,6
Uoppgitt <i>Not reported</i> .....	20	41	124	0	0	0	4,5	3,0	0,7
<b>Eierforholdet til huset</b> <i>The ownership of the house</i>				100	100	100			
Borettslag m.v. <i>Housing co- operative, etc.</i> .....	44816	202568	566034	5	16	15	..	2,8	..
Enkeltperson(er) <i>Private person(s)</i> .....	745677	965445	2938676	89	75	77	..	3,0	..
Stat <i>State</i> .....	8980	15506	45737	1	1	1	..	3,0	..
Kommune, fylkeskommune <i>Local authority</i> .....	18283	44848	107520	2	3	3	..	2,4	..
Annet <i>Other</i> .....	25473	68283	160346	3	5	4	..	2,4	..
Uoppgitt <i>Not reported</i> .....	7	110	278	0	0	0	..	2,5	..

1), 2), 3) og 4) Se note 1, 2, 3 og 4 på side 28.

1), 2), 3) and 4) See note 1, 2, 3 and 4 on page 28.

Tabell 2. Hovedtall for boliger. Hele landet *Main figures for dwellings. The whole country*

Boligstørrelse/botetthet/ avtrede/bad/telefon/ disposisjonsforholdet til boligen/fritidshus <i>Size of dwelling/density of occupation/ toilet facilities/bathing facilities/ telephone/tenure status/holiday house</i>	Boliger <i>Dwell- ings</i>	Bosatte <i>Occu- pants</i>	Prosent <i>Percentages</i>		Gjennomsnitt <i>Averages</i>		
			Bo- liger <i>Dwell- ings</i>	Bo- satte <i>Occu- pants</i>	Rom pr. bolig <i>Rooms per dwelling</i>	Bo- satte bolig pr. bolig <i>Bo- satte rooms per dwelling</i>	Bo- satte rom pr. rom <i>Bo- satte rooms per room</i>
I ALT TOTAL .....	1296760	3818591	100	100	4,4	2,9	0,7
<b>Boligstørrelse<sup>1)</sup> Size of dwelling<sup>1)</sup></b>			100	100			
1 rom room .....	77221	95161	6	2	1,0	1,2	1,2
Uten kjøkken Without kitchen .....	35561	40348	3	1	1,0	1,1	1,1
Adgang kjøkken Admittance to kitchen .....	22836	26110	2	1	1,0	1,1	1,1
Ikke adgang kjøkken No admittance to kitchen .....	12725	14238	1	0	1,0	1,1	1,1
Med kjøkken under 6 m <sup>2</sup> With kitchen under 6 m <sup>2</sup> .....	41660	54813	3	1	1,0	1,3	1,3
2 rom rooms .....	100020	173849	8	4	2,0	1,7	0,9
Uten kjøkken Without kitchen .....	4032	7122	0	0	2,0	1,8	0,9
Adgang kjøkken Admittance to kitchen .....	2722	5215	0	0	2,0	1,9	1,0
Ikke adgang kjøkken No admittance to kitchen .....	1310	1907	0	0	2,0	1,5	0,7
Med kjøkken With kitchen .....	95988	166727	8	4	2,0	1,7	0,9
Under 6 m <sup>2</sup> .....	37748	73946	3	2	2,0	2,0	1,0
6 m <sup>2</sup> og mer 6 m <sup>2</sup> and more .....	58240	92781	5	2	2,0	1,6	0,8
3 rom rooms .....	206107	463414	16	12	3,0	2,2	0,7
Av dette: Of which:							
Med kjøkken With kitchen .....	205533	461942	16	12	3,0	2,3	0,8
Under 6 m <sup>2</sup> .....	16241	41474	1	1	3,0	2,6	0,9
6 m <sup>2</sup> og mer 6 m <sup>2</sup> and more .....	189292	420468	15	11	3,0	2,2	0,7
4 rom rooms .....	306380	872797	23	23	4,0	2,8	0,7
5 " " .....	322781	1127544	25	30	5,0	3,5	0,7
6 " " .....	153730	567173	12	15	6,0	3,7	0,6
7 " " .....	73901	286950	6	8	7,0	3,9	0,6
8 " " .....	31654	127737	2	3	8,0	4,0	0,5
9 " " .....	14053	58188	1	2	9,0	4,1	0,5
10 rom og flere rooms and more .....	10867	45678	1	1	11,4	4,2	0,4
Uppgitt Not reported .....	46	100	0	0	..	2,2	..
<b>Botetthet (bosatte pr. rom) Density of occupation (occu- pants per room)</b>			100	100			
Under 0,25 .....	47474	52460	4	1	6,3	1,1	0,2
0,25-0,49 .....	258854	443460	20	12	5,0	1,7	0,3
0,50-0,74 .....	410871	1063126	32	28	4,5	2,6	0,6
0,75-0,99 .....	194137	765835	15	20	5,0	3,9	0,8
1,00-1,24 .....	273850	962066	21	25	3,4	3,5	1,0
1,25-1,49 .....	54743	272382	4	7	3,8	5,0	1,3
1,50 og over and over .....	56470	258242	4	7	2,6	4,6	1,8
Uppgitt Not reported .....	361	1020	0	0	..	2,8	..
<b>Avtrede Toilet facilities</b>			100	100			
Eget wc Private w.c. ....	930966	2889416	72	76	4,6	3,1	0,7
I boligen Within the dwelling .....	894866	2806570	69	74	4,6	3,1	0,7
Utenfor boligen Outside the dwelling .....	36100	82846	3	2	3,3	2,3	0,7
Felles wc Shared w.c. ....	97861	181992	8	5	2,4	1,9	0,8
Annet avtrede, eget Other private lavatory .....	225293	649011	17	17	4,7	2,9	0,6
I boligen Within the dwelling .....	12866	38316	1	1	4,5	3,0	0,7
Utenfor boligen Outside the dwelling .....	212427	610695	16	16	4,7	2,9	0,6
Annet avtrede, felles Other shared lavatory .....	42503	97874	3	2	3,1	2,3	0,7
Uppgitt Not reported .....	137	298	0	0	3,2	2,2	0,7
<b>Bad Bathing facilities</b>			100	100			
Eget bad Private bath .....	857016	2755657	66	72	4,7	3,2	0,7
I boligen Within the dwelling .....	842161	2719258	65	71	4,8	3,2	0,7
Utenfor boligen Outside the dwelling .....	14855	36399	1	1	3,6	2,5	0,7
Felles bad Shared bath .....	92415	184444	7	5	2,7	2,0	0,8
Uten bad No bath .....	347223	878254	27	23	3,9	2,5	0,6
Uppgitt Not reported .....	106	236	0	0	3,6	2,2	0,6
<b>Telefon Telephone</b>			100	100			
Med telefon With telephone .....	624803	1935802	48	51	5,0	3,1	0,6
Uten telefon Without telephone .....	671606	1881971	52	49	3,8	2,8	0,7
Uppgitt Not reported .....	351	818	0	0	3,2	2,3	0,7
<b>Boliginnehaveren disponerer boligen som: Tenure status</b>			100	100			
Eier Owner .....	682275	2277169	53	60	5,2	3,3	0,6
Leieboer Tenant .....	549694	1369358	42	36	3,4	2,5	0,7
Med aksje/andel With share/part .....	168563	484825	13	13	3,8	2,9	0,8
Med innskott With down-payment .....	164829	475359	13	13	3,8	2,9	0,8
Uten innskott Without down-payment .....	3734	9466	0	0	3,9	2,5	0,7
Uten aksje/andel Without share/part .....	381131	884533	29	23	3,3	2,3	0,7
Med innskott With down-payment .....	18511	45714	1	1	3,4	2,5	0,7
Uten innskott Without down-payment .....	362620	838819	28	22	3,3	2,3	0,7
Tjeneste- eller forpakterbolig Other tenure status .....	64745	171954	5	4	3,4	2,7	0,8
Uppgitt Not reported .....	46	110	0	0	3,2	2,4	0,8
<b>Boliger der bosatte: Dwellings where occupants:</b>			100	100			
Eier fritidshus Own holiday house .....	171297	552917	13	14	..	3,2	..
Ikke eier fritidshus Do not own holiday house .....	1125463	3265674	87	86	..	2,9	..

1) Som rom er regnet beboelsesrom på 6 m<sup>2</sup> og mer og kjøkken på 6 m<sup>2</sup> og mer.

1) As rooms are considered rooms for habitation of 6 square metres or more and kitchens of 6 square metres or more.

Tabell 3. Hus og boliger etter kommunetype, og bosatte etter kommunetype og hustype/husets byggeår/ botetthet/boligens utstyr. Hele landet. Absolutte tall, prosent og gjennomsnitt *Houses and dwellings by type of municipality, and occupants by type of municipality and type of building/period of construction of the house/density of occupation/equipment of the dwelling. The whole country. Number, percentages and averages*

Hustype/byggeår/ botetthet/avtrede/bad/ telefon/vannforsyning <i>Type of building/period of construction/ density of occupation/ toilet facilities/ bathing facilities/tele- phone/water supply</i>	I alt Total	Kommunetype <i>Type of municipality</i>								
		Land- bruks- kommune <i>Agri- cultural municipality</i>	Blandet land- bruks- og indu- strikommune <i>Mixed agricul- tural and manu- facturing municipality</i>		Fiskeri- kommune (type 4) <i>Fishing municipality</i>	Industrikommune <i>Manufacturing municipality</i>		Blandet tjeneste- ytings- og indu- strikommune <i>Mixed service and manufacturing municipality</i>		Annen kommune (type 9) <i>Other municipality</i>
			Mindre sentral (type 2) <i>Less central</i>	Sentral (type 3) <i>Central</i>		Mindre sentral (type 5) <i>Less central</i>	Sentral (type 6) <i>Central</i>	Særlig sentral (type 7) <i>Highly central</i>	Annen (type 8) <i>Other</i>	
Hus <i>Houses</i> .....	843236	61006	94722	49146	32819	46238	129667	213020	165381	51237
Boliger <i>Dwellings</i> .	1296760	68429	108490	56484	36955	61788	170560	492538	239899	61617
Bosatte i alt <i>Occu- pants, total</i> .....	3818591	217538	346353	176617	127600	194507	511454	1336944	711184	196394
Etter hustype <sup>1)</sup> : <i>By type of building<sup>1)</sup>:</i>										
Våningshus i til- knytning til gårdsdrift, frittliggende enebolig <i>Dwelling build. in connection with farming, detached one- dwelling build.</i> ..	2040601	193424	293138	146727	108418	121293	316345	339399	370155	151702
Enebolig ellers <i>One-dwelling build. else</i> ..	276180	2172	6257	2842	1760	14029	28689	160593	51869	7969
Småhus ellers <i>Small-build- ing else</i> .....	845797	13632	34484	20577	13938	42724	132804	342422	218257	26959
Blokk <i>Block of flats</i> .....	543287	224	603	460	93	9782	19378	463858	46937	1952
Annet bygg <i>Other building</i> .....	112379	8086	11871	6007	3391	6679	14238	30465	23834	7808
Etter husets bygge- år <sup>1)</sup> : <i>By period of construction of the house<sup>1)</sup>:</i>										
1900 og før <i>and before</i> .....	539372	45131	62942	35013	12461	22396	77896	172411	86175	24947
1901-1920 .....	366026	23387	37019	19615	11906	20523	52573	113728	69761	17514
1921-1945 .....	601709	42039	63428	27656	18487	26946	74203	225228	91991	31731
1946-1960 .....	1256037	65745	106065	49663	56695	72889	156941	422200	254931	70908
1961-1970 .....	1046212	40896	76158	44474	27837	51379	148872	399292	206377	50927
Etter botetthet (bosatte pr. rom) <sup>1)</sup> : <i>By density of occu- pation (occu- pants per room)<sup>1)</sup>:</i>										
Under 0,25 .....	52460	5985	7640	3831	2489	2817	6157	10830	8652	4059
0,25-0,49 .....	443460	37083	53007	27478	16326	22641	58119	125497	76509	26800
0,50-0,74 .....	1063126	63521	100121	52867	33387	49968	144338	377046	188705	53173
0,75-0,99 .....	765835	38450	65620	35401	24835	39297	109900	266833	147804	37695
1,00-1,24 .....	962066	45593	76522	37804	32710	52683	123023	357575	186156	48000
1,25 og over <i>and over</i> .....	530624	26848	43354	19203	17839	27042	67770	198802	103126	26640

1) Ikke medregnet tall for gruppen "Uoppgitt".

1) *Excl. figures for the group "Not reported".*



Tabell 3 (forts.). Hus og boliger etter kommunetype, og bosatte etter kommunetype og hustype/husets byggeår/  
botetthet/boligens utstyr. Hele landet. Absolutte tall, prosent og gjennomsnitt  
*Houses and dwellings by type of municipality, and occupants by type of municipality and  
type of building/period of construction of the house/density of occupation/equipment of  
the dwelling. The whole country. Number, percentages and averages*

Hustype/byggeår/ botetthet/avtrede/bad/ telefon/vannforsyning <i>Type of building/period of construction/ density of occupation/ toilet facilities/ bathing facilities/tele- phone/water supply</i>	I alt <i>Total</i>	Kommunetype <i>Type of municipality</i>								
		Land- bruks- kommune <i>(type 1) Agri- cultural municipality</i>	Blandet land- bruks- og indu- strikommune <i>Mixed agricult- ural and manu- facturing municipality</i>		Fiskeri- kommune <i>(type 4) Fishing municipality</i>	Industrikommune <i>Manufacturing municipality</i>		Blandet tjeneste- yttings- og indu- strikommune <i>Mixed service and manufacturing municipality</i>		Annen kommune <i>(type 9) Other municipality</i>
			Mindre sentral <i>(type 2) Less central</i>	Sentral <i>(type 3) Central</i>		Mindre sentral <i>(type 5) Less central</i>	Sentral <i>(type 6) Central</i>	Særlig sentral <i>(type 7) Highly central</i>	Annen <i>(type 8) Other</i>	
<b>Bosatte (forts.)</b>										
Etter avtrede <sup>1)</sup> : <i>By toilet facilities<sup>1)</sup>:</i>										
Eget wc <i>Private w.c.</i> .....	2889416	113603	204845	109460	91980	153072	383790	1134427	567571	130668
Felles wc <i>Shared w.c.</i> ...	181992	4323	8690	4778	2981	8994	23082	84039	39285	5820
Annet avtrede <i>Other lavatory</i>	746901	99609	132802	62376	32635	32427	104568	118273	104306	59905
Etter bad <sup>1)</sup> : <i>By bathing facilities<sup>1)</sup>:</i>										
Eget bad <i>Private bath</i> .....	2755657	119917	205077	109998	87723	145980	361264	1065004	528307	132387
Felles bad <i>Shared bath</i> ...	184444	9514	15562	7383	6024	11350	25779	57774	41133	9925
Uten bad <i>No bath</i>	878254	88101	125699	59236	33853	37175	124365	214073	141680	54072
Med telefon i bo- ligen <i>With tele- phone in the dwelling</i> .....	1935802	123197	168680	86013	60454	84981	210939	765066	343347	93125
Med innlagt vann i huset <i>With piped water in the house</i> .....	3745898	208227	333404	170807	124498	191163	501866	1325569	699935	190429
<b>Prosent Percentages</b>										
Bosatte i alt .....	100	100	100	100	100	100	100	100	100	100
Etter hustype: Våningshus i tilknytning til gårdsdrift, frittliggende enebolig .....	100	100	100	100	100	100	100	100	100	100
Enebolig ellers .	54	89	85	83	85	62	62	25	52	77
Småhus ellers ...	7	1	2	2	1	7	5	12	7	4
Blokk .....	22	6	10	12	11	22	26	26	31	14
Annet bygg .....	14	0	0	0	0	5	4	35	7	1
	3	4	3	3	3	4	3	2	3	4
Etter husets byggeår:	100	100	100	100	100	100	100	100	100	100
1900 og før .....	14	21	18	20	10	12	15	13	12	13
1901-1920 .....	10	11	11	11	9	11	10	8	10	9
1921-1945 .....	16	19	18	16	15	14	15	17	13	16
1946-1960 .....	33	30	31	28	44	37	31	32	36	36
1961-1970 .....	27	19	22	25	22	26	29	30	29	26
Etter botetthet (bosatte pr. rom):	100	100	100	100	100	100	100	100	100	100
Under 0,25 .....	1	3	2	2	2	1	1	1	1	2
0,25-0,49 .....	12	17	15	16	13	12	11	9	11	14
0,50-0,74 .....	28	29	29	30	26	26	28	28	27	27
0,75-0,99 .....	20	18	19	20	19	20	22	20	21	19
1,00-1,24 .....	25	21	22	21	26	27	25	27	26	24
1,25 og over ....	14	12	13	11	14	14	13	15	14	14

1) Ikke medregnet tall for gruppen "Uoppgitt".

1) *Excl. figures for the group "Not reported".*

Tabell 3 (forts.). Hus og boliger etter kommunetype, og bosatte etter kommunetype og hustype/husets byggeår/botetthet/boligens utstyr. Hele landet. Absolutte tall, prosent og gjennomsnitt  
*Houses and dwellings by type of municipality, and occupants by type of municipality and type of building/period of construction of the house/density of occupation/equipment of the dwelling. The whole country. Number, percentages and averages*

Hustype/byggeår/ botetthet/avtrede/bad/ telefon/vannforsyning Type of building/period of construction/ density of occupation/ toilet facilities/ bathing facilities/tele- phone/water supply	I alt Total	Kommunetype Type of municipality									
		Land- bruks- kommune (type 1) Agri- cultural municip- ality	Blandet land- bruks- og indu- strikommune <i>Mixed agricult- ural and manu- facturing municipality</i>			Fiskeri- kommune (type 4) Fishing municip- ality	Industrikommune <i>Manufacturing municipality</i>		Blandet tjeneste- yttings- og indu- strikommune <i>Mixed service and manufacturing municipality</i>		Annen kommune (type 9) Other municip- ality
			Mindre sentral (type 2) Less central	Sentral (type 3) Central	Mindre sentral (type 5) Less central		Sentral (type 6) Central	Særlig sentral (type 7) Highly central	Annen (type 8) Other		
Bosatte (forts.)											
Prosent Percentages											
Etter avtrede:	100	100	100	100	100	100	100	100	100	100	
Eget wc .....	76	52	59	62	72	79	75	85	80	67	
Felles wc .....	5	2	3	3	2	4	5	6	5	3	
Annet avtrede .....	19	46	38	35	26	17	20	9	15	30	
Etter bad:	100	100	100	100	100	100	100	100	100	100	
Eget bad .....	72	55	59	62	69	75	71	80	74	67	
Felles bad .....	5	4	5	4	5	6	5	4	6	5	
Uten bad .....	23	41	36	34	26	19	24	16	20	28	
Med telefon i boligen	51	57	49	49	47	44	41	57	48	47	
Med innlagt vann i huset .....	98	96	96	97	98	98	98	99	98	97	
Gjennomsnitt Averages											
Rom pr. bolig per dwelling .....	4,4	5,3	5,1	5,0	5,2	4,6	4,4	3,9	4,3	4,9	
Bosatte pr. bolig Occupants per dwelling .....	2,9	3,2	3,2	3,1	3,5	3,2	3,0	2,7	3,0	3,2	
Bosatte pr. rom Occupants per room ..	0,7	0,6	0,6	0,6	0,7	0,7	0,7	0,7	0,7	0,7	

Tabell 4. Hus og boliger, og bosatte etter hustype. Kommuner. Absolutte tall og gjennomsnitt *Houses and dwellings, and occupants by type of building. Municipalities. Number and averages*

Kommune <i>Municipality</i>	Hus <i>Houses</i>	Boliger <i>Dwellings</i>	I alt <i>Total</i>	Bosatte <i>Occupants</i>				Gjennomsnitt <i>Averages</i>		
				Av dette i: <i>Of which in:</i>				Rom pr. bolig per dwell- ing	Bo- satte pr. bolig Occu- pants per dwell- ing	Bo- satte pr. rom Occu- pants per room
				Vånings- hus i tilkn. til gårdsdr., frittl. enebolig <i>Dwelling building in con. with farming, detached one-dwell. building</i>	Ene- bolig ellers <i>One- dwell- ing build- ing else</i>	Små- hus ellers <i>Small- build- ing else</i>	Blokk <i>Block of flats</i>			
HELE LANDET <i>THE WHOLE COUNTRY</i>	843236	1296760	3818591	2040601	276180	845797	563287	4,4	2,9	0,7
01 ØSTFOLD	53307	76037	218139	110323	15748	71224	14210	4,3	2,9	0,7
0101 Halden	6130	9625	26249	11642	1308	11026	1430	4,1	2,7	0,7
0102 Sarpsborg	2816	5148	13226	2789	2007	5792	2013	4,1	2,6	0,6
0103 Fredrikstad	6493	11108	29464	8611	2241	14905	2764	4,0	2,7	0,7
0104 Moss	4890	8717	24864	6655	4042	8884	4678	4,1	2,9	0,7
0111 Hvaler	813	867	2221	1913	-	206	-	4,7	2,6	0,5
0113 Borge	2573	3323	9747	5472	569	3481	13	4,0	2,9	0,7
0114 Varteig	383	426	1403	1224	9	129	-	4,8	3,3	0,7
0115 Skjeberg	3157	3972	12390	7579	724	3693	103	4,5	3,1	0,7
0118 Aremark	416	462	1331	1149	2	109	-	5,0	2,9	0,6
0119 Marker	977	1149	3269	2482	82	509	8	4,8	2,8	0,6
0121 Rømskog	214	224	652	610	-	28	-	5,2	2,9	0,6
0122 Trøgstad	1189	1369	3994	3305	50	403	36	5,0	2,9	0,6
0123 Spydeberg	936	1083	3332	2516	244	415	-	4,8	3,1	0,6
0124 Askim	2508	3690	10391	5134	540	3803	614	4,2	2,8	0,7
0125 Eidsberg	2344	3091	8782	5603	193	2352	198	4,6	2,8	0,6
0127 Skiptvet	713	797	2384	2085	-	191	-	4,8	3,0	0,6
0128 Rakkestad	1901	2245	6560	5182	38	980	40	4,9	2,9	0,6
0130 Tune	4049	5214	15802	8896	1183	4882	530	4,4	3,0	0,7
0131 Rolvsøy	1131	1578	4850	2791	121	1264	613	4,4	3,1	0,7
0133 Kråkerøy	1719	2343	7122	3541	548	2489	460	4,3	3,0	0,7
0134 Onsøy	2966	3619	11175	7305	687	2965	-	4,4	3,1	0,7
0135 Råde	1216	1370	4374	3621	129	507	-	5,0	3,2	0,6
0136 Rygge	2263	2898	9372	5930	936	1598	710	4,6	3,2	0,7
0137 Våler	667	756	2239	1892	73	181	-	4,8	3,0	0,6
0138 Hobøl	843	963	2946	2396	22	432	-	4,8	3,1	0,6
02 AKERSHUS	72818	104037	319226	151849	47706	75696	36090	4,5	3,1	0,7
0211 Vestby	1616	1900	5630	4343	133	940	11	4,7	3,0	0,6
0213 Ski	3475	4968	15290	6917	2613	3901	1396	4,4	3,1	0,7
0214 Ås	2190	2928	9069	5508	1003	1969	334	4,4	3,1	0,7
0215 Frogn	1876	2582	7628	3848	1126	1730	706	4,4	3,0	0,7
0216 Nesodden	2394	2830	9090	4610	2672	1567	118	4,6	3,2	0,7
0217 Oppegård	2865	4196	13332	4829	3181	3140	2004	4,4	3,2	0,7
0219 Bærum	14664	24744	75539	21117	17083	21780	14117	4,5	3,1	0,7
0220 Asker	6951	10123	31331	13606	6674	6958	3541	4,5	3,1	0,7
0221 Aurskog-Høland	3314	3631	10890	9312	66	1125	-	5,1	3,0	0,6
0226 Sørum	2211	2589	8229	6273	371	1268	24	4,8	3,2	0,7
0227 Fet	1754	2120	6476	4661	138	1494	-	4,6	3,1	0,7
0228 Rælingen	1584	3017	9588	3061	804	2878	2765	4,2	3,2	0,8
0229 Enebakk	1311	1498	4921	3853	229	694	-	4,7	3,3	0,7
0230 Lørenskog	2843	5713	16933	5081	1447	5080	4961	3,8	3,0	0,8
0231 Skedsmo	6058	10403	30721	8411	4493	11327	5548	4,1	3,0	0,7
0233 Nittedal	3022	3726	11892	5607	3071	2597	341	4,4	3,2	0,7
0234 Gjerdrum	670	782	2472	1965	29	405	8	5,1	3,2	0,6
0235 Ullensaker	4038	4889	15463	10236	2102	2443	155	4,6	3,2	0,7
0236 Nes	3567	3939	12585	10821	188	1210	20	4,9	3,2	0,6
0237 Eidsvoll	3950	4668	13547	10483	184	2301	41	4,7	2,9	0,6
0238 Nannestad	1809	2044	6447	5422	66	763	-	4,9	3,2	0,6
0239 Hurdal	656	747	2153	1885	33	126	-	5,0	2,9	0,6
0301 OSLO	43209	196441	467279	37731	34434	79193	305031	3,5	2,4	0,7

Tabell 4 (forts.). Hus og boliger, og bosatte etter hustype. Kommuner. Absolutte tall og gjennomsnitt  
*Houses and dwellings, and occupants by type of building. Municipalities. Number and averages*

Kommune <i>Municipality</i>	Hus <i>Houses</i>	Boliger <i>Dwellings</i>	I alt <i>Total</i>	Bosatte <i>Occupants</i>			Gjennomsnitt <i>Averages</i>			
				Av dette i: <i>Of which in:</i>				Rom pr. bolig <i>Rooms per dwelling</i>	Bo- satte pr. bolig <i>Occu- pants per dwelling</i>	Bo- satte pr. rom <i>Occu- pants per room</i>
				Vånings- hus i tilkn. til gårdsdr., fritt. enebolig <i>Dwelling building in con. with farming, detached one-dwell. building</i>	Ene- bolig ellers <i>One- dwell- ing build- ing else</i>	Små- hus ellers <i>Small- build- ing else</i>	Blokk <i>Block of flats</i>			
04 HEDMARK .....	49748	59542	176156	137006	4426	22773	5694	4,7	3,0	0,6
0401 Hamar .....	2813	5865	15535	4999	1105	4465	4177	4,1	2,6	0,6
0402 Kongsvinger .....	3876	4810	13645	9887	779	1965	648	4,6	2,8	0,6
0412 Ringsaker .....	7914	9283	28419	22153	625	4668	10	4,7	3,1	0,6
0414 Vang .....	2458	2820	8621	6655	258	1540	-	4,7	3,1	0,6
0415 Løten .....	1955	2115	6149	5460	85	426	-	4,8	2,9	0,6
0417 Stange .....	4830	5512	16632	13750	423	2085	-	4,8	3,0	0,6
0418 Nord-Odal .....	1553	1708	5144	4596	13	399	-	4,8	3,0	0,6
0419 Sør-Odal .....	2121	2368	6841	5850	74	698	16	4,8	2,9	0,6
0420 Eidskog .....	2030	2196	6324	5535	36	452	-	5,0	2,9	0,6
0423 Grue .....	1939	2139	6289	5503	12	534	-	5,0	2,9	0,6
0425 Åsnes .....	2797	3040	9130	8190	33	529	67	4,9	3,0	0,6
0426 Våler .....	1384	1542	4764	3913	111	468	63	4,7	3,1	0,7
0427 Elverum .....	3919	5019	14176	10443	452	2080	612	4,3	2,8	0,7
0428 Trysil .....	2153	2322	7321	6522	64	552	-	4,8	3,2	0,7
0429 Åmot .....	1510	1693	4887	3989	50	649	5	4,5	2,9	0,6
0430 Stor-Elvdal .....	1277	1354	3687	3152	72	230	-	4,4	2,7	0,6
0432 Rendalen .....	1018	1065	3231	2983	25	64	-	4,7	3,0	0,6
0434 Engerdal .....	494	524	1746	1617	-	42	-	5,1	3,3	0,7
0435 Tolga-Os .....	1035	1124	3791	3456	57	150	-	5,4	3,4	0,6
0437 Tynset .....	1343	1531	5004	4226	78	381	96	5,1	3,3	0,6
0438 Alvdal .....	729	830	2642	2286	53	174	-	4,7	3,2	0,7
0439 Follidal .....	600	682	2178	1841	21	222	-	4,7	3,2	0,7
05 OPPLAND .....	46505	56708	169786	128261	5082	26836	2958	4,6	3,0	0,6
0501 Lillehammer .....	4893	7151	20251	10398	1910	5862	1291	4,2	2,8	0,7
0502 Gjøvik .....	6119	8554	24814	14634	1515	6445	1502	4,4	2,9	0,7
0511 Dovre .....	841	988	3066	2464	44	425	-	4,7	3,1	0,7
0512 Lesja .....	687	764	2531	2317	17	87	-	5,6	3,3	0,6
0513 Skjåk .....	730	825	2543	2319	28	123	-	5,0	3,1	0,6
0514 Lom .....	744	838	2863	2505	47	199	-	4,7	3,4	0,7
0515 Vågå .....	1107	1214	3937	3371	92	399	-	4,4	3,2	0,7
0517 Sel .....	1639	1930	6189	4878	144	850	3	4,4	3,2	0,7
0518 Fron .....	2612	3003	9315	7855	88	1043	-	4,6	3,1	0,7
0520 Ringeby .....	1481	1690	5183	4265	-	639	-	4,7	3,1	0,7
0521 Øyer .....	1070	1246	3829	3300	8	356	-	4,8	3,1	0,6
0522 Gausdal .....	1797	2020	6349	5593	34	530	35	4,9	3,1	0,6
0528 Østre Toten .....	3894	4431	13415	11243	125	1532	17	4,9	3,0	0,6
0529 Vestre Toten .....	3277	3946	11823	8747	416	2211	65	4,7	3,0	0,6
0532 Jevnaker .....	1372	1782	4901	3344	129	1173	9	4,2	2,8	0,7
0533 Lunner .....	1595	1881	5768	4626	98	756	15	4,9	3,1	0,6
0534 Gran .....	3429	3896	11860	9893	88	1425	9	5,0	3,0	0,6
0536 Søndre Land .....	1901	2133	6144	5275	55	572	-	4,7	2,9	0,6
0538 Nordre Land .....	2054	2269	6980	6049	188	492	-	4,7	3,1	0,7
0540 Sør-Aurdal .....	1100	1245	3708	3176	2	292	-	4,8	3,0	0,6
0541 Etnedal .....	558	609	1766	1626	-	27	-	4,4	2,9	0,7
0542 Nord-Aurdal .....	1651	2050	5746	4312	31	1007	12	4,5	2,8	0,6
0543 Vestre Slidre .....	663	723	2358	2150	5	131	-	5,2	3,3	0,6
0544 Øystre Slidre .....	794	957	2711	2382	12	179	-	4,7	2,8	0,6
0545 Vang .....	497	563	1736	1539	6	81	-	5,1	3,1	0,6
06 BUSKERUD .....	48070	69396	195299	107223	8944	59799	12391	4,2	2,8	0,7
0601 Ringerike .....	7353	9833	28497	17976	1073	6749	1597	4,3	2,9	0,7
0602 Drammen .....	8785	18741	49037	10583	3532	24030	9558	3,8	2,6	0,7
0604 Kongsberg .....	4520	6610	18211	9405	1104	6596	439	4,2	2,8	0,7

Tabell 4 (forts.). Hus og boliger, og bosatte etter hustype. Kommuner. Absolutte tall og gjennomsnitt  
*Houses and dwellings, and occupants by type of building. Municipalities. Number and averages*

Kommune <i>Municipality</i>	Hus <i>Houses</i>	Boliger <i>Dwellings</i>	I alt <i>Total</i>	Bosatte <i>Occupants</i>				Gjennomsnitt <i>Averages</i>		
				Av dette i: <i>Of which in:</i>				Rom pr. bolig <i>Rooms per dwelling</i>	Bo- satte pr. bolig <i>Occu- pants per dwelling</i>	Bo- satte pr. rom <i>Occu- pants per room</i>
				Vånings- hus i tilkn. til gårdsdr., frittll. enebolig <i>Dwelling building in con. with farming, detached one-dwell. building</i>	Ene- bolig ellers <i>One- dwell- ing build- ing else</i>	Små- hus ellers <i>Small- build- ing else</i>	Blokk pr. bolig <i>Block of flats</i>			
06 BUSKERUD (forts.)										
0615 Flå	429	468	1229	1006	11	152	-	4,7	2,6	0,6
0616 Nes	901	1042	3056	2447	41	407	-	4,5	2,9	0,6
0617 Gol	955	1159	3359	2543	121	457	33	4,5	2,9	0,6
0618 Hemsedal	424	500	1403	1183	6	119	-	4,6	2,8	0,6
0619 Ål	1242	1520	4253	3281	85	705	-	4,5	2,8	0,6
0620 Hol	1154	1408	4018	2906	136	694	-	4,5	2,9	0,6
0621 Sigdal	1158	1293	3712	3326	30	233	-	4,8	2,9	0,6
0622 Krødsherad	627	687	1882	1615	14	191	-	4,8	2,7	0,6
0623 Modum	3492	4192	11509	8838	132	2084	21	4,4	2,7	0,6
0624 Øvre Eiker	3535	4382	13104	9418	209	2903	35	4,5	3,0	0,7
0625 Nedre Eiker	3604	4788	14372	8243	454	5096	122	4,2	3,0	0,7
0626 Lier	3471	5029	14717	8299	949	4478	556	4,4	2,9	0,7
0627 Røyken	2679	3284	10348	6846	787	2480	-	4,3	3,2	0,7
0628 Hurum	1849	2273	6250	3939	175	1845	30	4,2	2,7	0,7
0631 Flesberg	611	701	2082	1757	47	187	-	4,7	3,0	0,6
0632 Rollag	407	473	1331	1184	-	77	-	4,6	2,8	0,6
0633 Nore og Uvdal	874	1013	2929	2428	38	316	-	4,8	2,9	0,6
07 VESTFOLD	43838	59655	171952	103254	8458	48696	6337	4,4	2,9	0,7
0702 Holmestrand	1826	2403	7060	4646	258	1605	325	4,5	2,9	0,6
0703 Horten	3011	5120	14016	3971	1973	5824	1799	4,1	2,7	0,7
0705 Tønsberg	2070	4508	10612	1790	1109	6089	1113	3,7	2,4	0,6
0706 Sandefjord	7737	10878	31465	17671	1974	9444	1416	4,3	2,9	0,7
0707 Larvik	2202	3867	10033	3223	605	4790	862	3,9	2,6	0,7
0708 Stavern	495	772	2220	936	221	818	137	4,2	2,9	0,7
0711 Svelvik	1142	1428	4287	2754	91	1271	-	4,2	3,0	0,7
0713 Sande	1550	1931	5770	4324	50	1181	21	4,4	3,0	0,7
0714 Hof	674	774	2237	1838	49	241	-	4,8	2,9	0,6
0716 Våle	771	880	2840	2456	18	256	-	5,1	3,2	0,6
0717 Borre	1943	2347	7020	5080	213	1514	35	4,6	3,0	0,7
0718 Ramnes	740	854	2725	2405	14	239	-	5,1	3,2	0,6
0719 Andebu	961	1116	3587	3035	12	390	-	4,7	3,2	0,7
0720 Stokke	1726	2070	6438	4948	74	1198	12	4,6	3,1	0,7
0721 Sem	5372	6491	19563	13532	983	4717	19	4,5	3,0	0,7
0722 Nøtterøy	4206	5374	15533	10177	414	4170	483	4,5	2,9	0,6
0723 Tjøme	957	1049	2875	2367	33	333	-	4,7	2,7	0,6
0725 Tjølling	1821	2164	6745	5163	127	1348	-	4,6	3,1	0,7
0726 Brunlanes	1841	2172	6373	4931	95	1225	14	4,6	2,9	0,6
0727 Hedrum	2126	2688	8306	6016	126	1880	101	4,6	3,1	0,7
0728 Lardal	667	769	2247	1991	19	163	-	5,1	2,9	0,6
08 TELEMARK	40741	53735	154550	95987	9061	35513	8992	4,4	2,9	0,7
0805 Porsgrunn	7561	10735	31196	15771	3095	8501	3142	4,2	2,9	0,7
0806 Skien	10692	15927	44961	22598	2940	13683	4724	4,1	2,8	0,7
0807 Notodden	3614	4516	13147	8562	1071	2837	279	4,4	2,9	0,7
0811 Siljan	463	509	1605	1434	7	120	-	4,9	3,2	0,7
0814 Bamble	2615	3070	9283	6913	198	1668	246	4,4	3,0	0,7
0815 Kragerø	2799	3463	9937	6610	255	2618	99	4,4	2,9	0,7
0817 Drangedal	1260	1496	4514	3679	58	600	-	4,9	3,0	0,6
0819 Nome	2049	2436	6997	5471	83	1134	-	4,6	2,9	0,6
0821 Bø	1170	1296	3913	3343	14	329	-	5,0	3,0	0,6
0822 Sauherad	1156	1311	3779	3211	22	332	-	4,7	2,9	0,6
0826 Tinn	2020	3105	8173	3573	1130	2634	490	4,1	2,6	0,6
0827 Hjartdal	542	593	1674	1496	-	85	-	4,5	2,8	0,6
0828 Seljord	881	999	2821	2397	-	247	12	4,4	2,8	0,6

Tabell 4 (forts.). Hus og boliger, og bosatte etter hustype. Kommuner. Absolutte tall og gjennomsnitt  
*Houses and dwellings, and occupants by type of building. Municipalities. Number and averages*

Kommune <i>Municipality</i>	Hus <i>Houses</i>	Boliger <i>Dwellings</i>	I alt <i>Total</i>	Bosatte <i>Occupants</i>				Gjennomsnitt <i>Averages</i>		
				Av dette i: <i>Of which in:</i>				Rom pr. bolig <i>Rooms per dwelling</i>	Bo- satte pr. bolig <i>Occupants per dwelling</i>	
				Vånings- hus i tilkn. til gårdsdr., frittlig enebolig <i>Dwelling building in con. with farming, detached one-dwell. building</i>	Ene- bolig ellers <i>One- dwell- build- ing else.</i>	Små- hus ellers <i>Small- build- ing else</i>	Blokk <i>Block of flats</i>			
<b>08 TELEMAR (forts.)</b>										
0829 Kviteseid .....	913	1037	2905	2467	25	212	-	4,7	2,8	0,6
0830 Nissedal .....	477	510	1446	1266	39	76	-	5,4	2,8	0,5
0831 Fyresdal .....	479	515	1434	1275	-	84	-	5,2	2,8	0,5
0833 Tokke .....	923	1012	2943	2436	98	254	-	4,7	2,9	0,6
0834 Vinje .....	1127	1205	3822	3485	26	99	-	4,7	3,2	0,7
<b>09 AUST-AGDER</b>										
0901 Risør .....	1817	2117	6094	4354	322	1119	5	4,7	2,9	0,6
0903 Arendal .....	2839	4296	11495	5178	845	3995	980	4,3	2,7	0,6
0904 Grimstad .....	761	1021	2748	1586	84	787	78	4,6	2,7	0,6
0911 Gjerstad .....	698	775	2520	2253	-	205	-	5,1	3,3	0,6
0912 Vegårshei .....	475	519	1648	1525	-	97	-	5,4	3,2	0,6
0914 Tvedestrand .....	1698	1958	5496	4363	130	803	8	5,0	2,8	0,6
0918 Moland .....	1764	1996	6221	4912	236	975	9	4,9	3,1	0,6
0919 Froland .....	953	1016	3312	2944	41	212	-	5,4	3,3	0,6
0920 Øyestad .....	1828	2031	6629	5582	42	912	-	4,8	3,3	0,7
0921 Tromøy .....	943	1055	3280	2672	59	501	-	5,1	3,1	0,6
0922 Hisøy .....	1035	1178	3648	2895	89	622	-	5,0	3,1	0,6
0923 Fjære .....	1731	1920	6126	5275	84	651	22	4,9	3,2	0,6
0924 Landvik .....	769	854	2750	2497	42	173	-	5,4	3,2	0,6
0926 Lillesand .....	1635	1855	5370	4349	78	725	4	5,1	2,9	0,6
0928 Birkenes .....	847	964	2957	2551	40	240	-	5,5	3,1	0,6
0929 Åmli .....	652	719	2094	1815	23	170	11	5,3	2,9	0,5
0935 Iveland .....	222	255	744	664	9	50	-	5,4	2,9	0,5
0937 Evje og Hornnes .....	839	964	2887	2181	258	311	-	5,1	3,0	0,6
0938 Bygland .....	460	545	1377	1142	5	127	-	4,9	2,5	0,5
0940 Valle .....	412	483	1443	1340	11	56	-	4,9	3,0	0,6
0941 Bykle .....	133	142	463	395	-	13	-	5,4	3,3	0,6
<b>10 VEST-AGDER</b>										
1001 Kristiansand .....	11565	18729	56007	19013	11741	14227	9395	4,4	3,0	0,7
1002 Mandal .....	3061	3600	10960	7136	1294	2210	19	4,8	3,0	0,6
1003 Farsund .....	2376	2761	8162	6092	350	1286	92	5,0	3,0	0,6
1004 Flekkefjord .....	2417	2870	8446	5799	416	1814	17	5,0	2,9	0,6
1014 Vennesla .....	2354	2870	9655	6727	569	2011	125	4,7	3,4	0,7
1017 Songdalen .....	907	1021	3405	2931	14	372	-	5,1	3,3	0,6
1018 Søgne .....	1253	1381	4622	4003	57	473	-	5,1	3,3	0,7
1021 Marnardal .....	576	642	1963	1708	-	183	-	5,8	3,1	0,5
1026 Åseral .....	265	296	880	811	25	20	-	6,0	3,0	0,5
1027 Audnedal .....	417	442	1375	1280	-	54	-	5,9	3,1	0,5
1029 Lindesnes .....	1182	1265	3835	3483	1	247	-	5,3	3,0	0,6
1032 Lyngdal .....	1343	1510	4556	3764	25	548	44	5,2	3,0	0,6
1034 Hægebostad .....	448	485	1463	1373	-	43	-	5,3	3,0	0,6
1037 Kvinesdal .....	1523	1671	5160	4312	81	508	31	5,4	3,1	0,6
1046 Sirdal .....	505	554	1762	1503	42	110	-	5,7	3,2	0,6
<b>11 ROGALAND</b>										
1101 Eigersund .....	2684	3225	10032	7073	328	2275	28	4,7	3,1	0,7
1102 Sandnes .....	7227	9378	30367	19536	2106	6623	1343	4,6	3,2	0,7
1103 Stavanger .....	18747	27727	80278	26918	17528	30336	3635	4,2	2,9	0,7
1106 Haugesund .....	5571	9654	26847	8838	3104	10087	3923	4,0	2,8	0,7
1111 Sokndal .....	973	1107	3444	2820	35	444	31	4,8	3,1	0,6
1112 Lund .....	712	798	2446	2102	22	211	-	5,5	3,1	0,6
1114 Bjerkreim .....	446	490	1844	1738	-	50	-	6,3	3,8	0,6
1119 Hå .....	2462	2828	10139	8874	163	668	80	5,6	3,6	0,6

Tabell 4 (forts.). Hus og boliger, og bosatte etter hustype. Kommuner. Absolutte tall og gjennomsnitt  
*Houses and dwellings, and occupants by type of building. Municipalities. Number and averages*

Kommune <i>Municipality</i>	Hus <i>Houses</i>	Boliger <i>Dwellings</i>	I alt <i>Total</i>	Bosatte <i>Occupants</i>				Gjennomsnitt <i>Averages</i>		
				Av dette i: <i>Of which in:</i>				Rom pr. bolig <i>Rooms per dwelling</i>	Bo- satte pr. bolig <i>Occupants per dwelling</i>	Bo- satte pr. rom <i>Occupants per room</i>
				Vånings- hus i tilkn. til gårdsdr., frittll. enebolig <i>Dwelling in con. with farming, detached one-dwell. building</i>	Ene- bolig ellers <i>One- dwell- ing build- ing else</i>	Små- hus ellers <i>Small- build- ing else</i>	Blokk <i>Block of flats</i>			
11 ROGALAND (forts.)										
1120 Klepp	2129	2355	8727	7718	240	560	25	5,7	3,7	0,7
1121 Time	1924	2263	7996	6426	237	1030	26	5,4	3,5	0,7
1122 Gjesdal	1112	1331	4412	3508	62	744	-	5,1	3,3	0,6
1124 Sola	2473	2792	9838	8024	470	1157	24	5,1	3,5	0,7
1127 Randaberg	1168	1271	4650	4211	112	294	8	5,2	3,7	0,7
1129 Forsand	267	292	896	824	5	56	-	5,7	3,1	0,5
1130 Strand	1827	2015	6904	5840	237	715	-	5,3	3,4	0,6
1133 Hjelmeland	812	862	2627	2526	-	49	-	6,3	3,0	0,5
1134 Suldal	1130	1184	3614	3388	15	92	-	6,0	3,1	0,5
1135 Sauda	1524	1905	5830	3494	522	1547	17	4,8	3,1	0,6
1141 Finnøy	752	804	2549	2414	-	66	-	6,3	3,2	0,5
1142 Rennesøy	563	646	2035	1899	29	83	-	6,2	3,2	0,5
1144 Kvitsøy	195	207	608	523	27	50	-	6,0	2,9	0,5
1145 Bokn	201	230	743	680	-	62	-	5,2	3,2	0,6
1146 Tysvær	1592	1652	5525	5053	172	190	-	5,4	3,3	0,6
1149 Karmøy	7288	8083	27490	22654	564	3715	-	4,9	3,4	0,7
1151 Utsira	103	103	304	286	13	-	-	5,7	3,0	0,5
1154 Vindafjord	1271	1354	4409	4089	22	149	-	5,9	3,3	0,6
12 HORDALAND										
1211 Etne	1090	1214	3869	3268	17	414	-	5,3	3,2	0,6
1214 Ølen	791	900	2712	2296	12	250	-	5,3	3,0	0,6
1216 Sveio	1050	1134	3526	3283	-	192	-	5,1	3,1	0,6
1219 Bømlo	2072	2361	8183	6747	104	1119	17	5,3	3,5	0,7
1221 Stord	2401	2955	10471	7544	601	2032	-	4,7	3,5	0,8
1222 Fitjar	591	688	2477	2190	26	212	-	5,2	3,6	0,7
1223 Tysnes	865	1024	2893	2526	-	239	-	5,2	2,8	0,5
1224 Kvinnherad	3035	3512	12047	9189	1248	1187	95	5,1	3,4	0,7
1227 Jondal	354	403	1246	1083	3	122	-	5,2	3,1	0,6
1228 Odda	1729	3472	9915	2406	1233	4448	1555	3,9	2,9	0,7
1230 Ullensvang	1279	1465	4692	3982	26	422	-	5,5	3,2	0,6
1233 Ulvik	361	417	1310	1034	32	200	-	5,2	3,1	0,6
1234 Granvin	265	335	998	844	-	113	-	4,9	3,0	0,6
1235 Voss	3198	4430	13457	8637	446	3403	218	4,5	3,0	0,7
1238 Kvam	2033	2684	8692	5884	382	1993	23	4,9	3,2	0,7
1241 Fusa	985	1100	3794	3356	11	318	-	5,4	3,4	0,6
1242 Sammanger	565	668	2128	1758	45	278	-	4,7	3,2	0,7
1243 Os	1864	2445	8065	5678	94	2028	-	4,5	3,3	0,7
1244 Austevoll	926	992	3821	3513	-	249	-	5,8	3,9	0,7
1245 Sund	719	808	3009	2711	2	259	-	5,8	3,7	0,6
1246 Fjell	1557	1814	6878	5415	149	1228	-	5,1	3,8	0,7
1247 Askøy	3197	4086	14304	9549	286	4273	11	4,3	3,5	0,8
1248 Laksevåg	3409	7572	22882	5404	2323	9462	5440	3,8	3,0	0,8
1249 Fana	9452	13286	43401	21650	6051	12686	2504	4,5	3,3	0,7
1250 Arna	2219	3475	11322	5181	1060	3770	1098	4,3	3,3	0,8
1251 Vaksdal	1202	1763	5379	2745	438	1894	134	4,3	3,1	0,7
1252 Modalen	74	95	290	259	-	16	-	4,9	3,1	0,6
1253 Osterøy	1414	1710	5552	4671	29	745	-	4,8	3,2	0,7
1255 Åsane	3618	5148	17445	9055	1969	4897	1320	4,4	3,4	0,8
1256 Meland	641	787	2651	2332	4	285	-	4,8	3,4	0,7
1259 Øygarden	673	778	2708	2314	13	345	-	5,3	3,5	0,7
1260 Radøy	1025	1187	4147	3764	5	293	6	5,0	3,5	0,7
1263 Lindås	1984	2371	7660	6553	129	826	-	4,8	3,2	0,7
1264 Austrheim	479	551	1813	1562	7	220	-	5,1	3,3	0,6
1265 Fedje	218	230	837	750	-	55	8	5,9	3,6	0,6
1266 Masfjorden	457	556	1818	1601	26	112	-	5,0	3,3	0,6

Tabell 4 (forts.). Hus og boliger, og bosatte etter hustype. Kommuner. Absolutte tall og gjennomsnitt  
*Houses and dwellings, and occupants by type of building. Municipalities. Number and averages*

Kommune <i>Municipality</i>	Hus <i>Houses</i>	Boliger <i>Dwellings</i>	I alt <i>Total</i>	Bosatte <i>Occupants</i>				Gjennomsnitt <i>Averages</i>		
				Av dette i: <i>Of which in:</i>				Rom pr. bolig <i>Rooms per dwelling</i>	Bo- satte pr. bolig <i>Occu- pants per dwelling</i>	Bo- satte pr. rom <i>Occu- pants per room</i>
				Vånings- hus i tilkn. til gårdsdr., fritt. enebolig <i>Dwelling building in con. with farming, detached one-dwell. building</i>	Ene- bolig ellers <i>One- dwell- ing build- ing else</i>	Små- hus ellers <i>Small- build- ing else</i>	Blokk <i>Block of flats</i>			
1301 BERGEN .....	11996	43022	110143	5975	10109	36101	54975	3,5	2,6	0,7
14 SOGN OG FJORDANE .....	23944	29809	99337	74109	3749	15244	2190	5,2	3,3	0,6
1401 Flora .....	1873	2384	7991	5127	642	1941	45	4,9	3,4	0,7
1411 Gulen .....	728	897	2807	2512	35	189	-	5,2	3,1	0,6
1412 Solund .....	350	373	1286	1179	12	52	-	5,7	3,4	0,6
1413 Hyllestad .....	451	539	1779	1635	-	97	14	5,1	3,3	0,7
1416 Høyanger .....	1288	1782	5173	3218	318	1419	35	4,5	2,9	0,6
1417 Vik .....	724	880	2757	2239	48	357	-	4,9	3,1	0,6
1418 Balestrand .....	530	617	1842	1446	14	242	-	5,3	3,0	0,6
1419 Leikanger .....	701	854	2664	2106	38	435	-	5,4	3,1	0,6
1420 Sogndal .....	1063	1366	4426	3017	128	1142	4	5,2	3,2	0,6
1421 Aurland .....	605	820	2357	1532	80	432	-	4,4	2,9	0,7
1422 Lærdal .....	653	704	2112	1888	7	114	6	5,5	3,0	0,5
1424 Årdal .....	1223	2275	7455	2154	1238	1920	1944	4,3	3,3	0,8
1426 Luster .....	1507	1603	4896	4285	230	203	-	5,6	3,1	0,5
1428 Askvoll .....	855	975	3450	3061	32	261	-	5,5	3,5	0,6
1429 Fjaler .....	872	1026	3535	2898	37	399	-	5,1	3,4	0,7
1430 Gaular .....	695	774	2571	2374	-	89	-	5,4	3,3	0,6
1431 Jølster .....	674	720	2534	2409	5	83	-	5,4	3,5	0,7
1432 Førde .....	1075	1388	4689	3254	247	924	36	4,7	3,4	0,7
1433 Naustdal .....	498	548	2028	1830	21	124	-	5,5	3,7	0,7
1438 Bremanger .....	1301	1618	5544	4295	368	682	-	5,3	3,4	0,6
1439 Vågsøy .....	1397	1946	6679	4081	97	2147	-	4,8	3,4	0,7
1441 Selje .....	777	963	3350	2864	26	351	-	5,1	3,5	0,7
1443 Eid .....	1052	1272	4463	3595	51	610	-	5,6	3,5	0,6
1445 Gloppen .....	1339	1532	5761	4940	39	481	35	6,2	3,8	0,6
1448 Stryn .....	1713	1953	7188	6170	36	550	71	5,9	3,7	0,6
15 MØRE OG ROMSDAL .....	47971	69984	220883	136126	8863	56846	11360	4,8	3,2	0,7
1501 Ålesund .....	6749	12856	38961	14931	1889	13814	6926	4,0	3,0	0,8
1502 Molde .....	3746	6519	18903	6636	1906	8417	1218	4,1	2,9	0,7
1503 Kristiansund .....	3105	6433	18178	2504	2701	10653	1573	3,8	2,8	0,7
1511 Vanylven .....	927	1109	3832	3435	26	201	-	5,4	3,5	0,6
1514 Sande .....	836	1005	3440	3004	8	360	4	5,4	3,4	0,6
1515 Herøy .....	1812	2222	7715	6217	49	1224	29	5,2	3,5	0,7
1516 Ulstein .....	1011	1332	4508	3217	111	1018	22	4,8	3,4	0,7
1517 Hareid .....	904	1126	3907	2899	32	798	-	5,2	3,5	0,7
1519 Volda .....	1639	2208	7221	5385	92	1519	35	5,1	3,3	0,6
1520 Ørsta .....	2112	2936	9376	6905	58	2054	55	4,9	3,2	0,7
1524 Norddal .....	497	659	2062	1612	18	307	-	5,4	3,1	0,6
1525 Stranda .....	1028	1610	4781	3025	14	1462	57	4,5	3,0	0,7
1527 Ørskog .....	1172	1515	4870	3830	23	778	39	5,3	3,2	0,6
1528 Sykkylven .....	1160	1675	5585	4018	33	1156	57	4,9	3,3	0,7
1532 Giske .....	1140	1467	5142	3787	44	1223	-	5,3	3,5	0,7
1534 Haram .....	1862	2520	8363	5776	77	2278	21	5,1	3,3	0,7
1535 Vestnes .....	1409	1754	5328	4289	11	767	-	5,0	3,0	0,6
1539 Rauma .....	1885	2666	7893	5005	216	2102	51	4,7	3,0	0,6
1543 Nesset .....	946	1075	3533	3131	37	269	-	6,0	3,3	0,5
1545 Midsund .....	490	633	2223	1845	10	314	-	5,4	3,5	0,7
1546 Sandøy .....	433	571	1813	1289	10	475	-	5,2	3,2	0,6
1547 Aukra .....	603	776	2635	2226	23	358	-	5,3	3,4	0,6
1548 Fræna .....	1754	2090	7428	6379	36	794	-	5,4	3,6	0,7
1551 Eide .....	701	836	2963	2605	11	313	-	5,6	3,5	0,6
1554 Averøy .....	1330	1553	5060	4419	62	438	7	5,4	3,3	0,6
1556 Frei .....	674	787	2573	2175	6	366	-	4,9	3,3	0,7



Tabell 4 (forts.). Hus og boliger, og bosatte etter hustype. Kommuner. Absolutte tall og gjennomsnitt  
*Houses and dwellings, and occupants by type of building. Municipalities. Number and averages*

Kommune <i>Municipality</i>	Hus <i>Houses</i>	Boliger <i>Dwellings</i>	I alt <i>Total</i>	Bosatte <i>Occupants</i>				Gjennomsnitt <i>Averages</i>		
				Av dette i: <i>Of which in:</i>				Rom pr. bolig <i>Rooms per dwelling</i>	Bo- satte pr. bolig <i>Occu- pants per dwelling</i>	Bo- satte pr. rom <i>Occu- pants per room</i>
				Vånings- hus i tilkn. til gårdsdr., frittll. enebolig <i>Dwelling building in con. with farming, detached one-dwell. building</i>	Ene- ellig bolig <i>One- dwell- ing build- ing else</i>	Små- hus ellers <i>Small- build- ing else</i>	Blokk Blokk of flats			
15 MØRE OG ROMSDAL (forts.)										
1557 Gjemnes .....	716	910	2844	2557	-	216	-	5,6	3,1	0,6
1560 Tingvoll .....	971	1213	3580	2962	30	471	-	5,6	3,0	0,5
1563 Sunndal .....	1591	2402	8237	4240	1141	1302	1266	4,9	3,4	0,7
1566 Surnadal .....	1525	1782	5923	5103	61	527	-	6,1	3,3	0,5
1567 Rindal .....	626	737	2333	2086	10	182	-	5,7	3,2	0,6
1569 Aure .....	815	959	3018	2707	13	191	-	6,0	3,1	0,5
1571 Halså .....	573	676	2096	1881	-	146	-	5,9	3,1	0,5
1572 Tustna .....	321	382	1197	1114	5	72	-	5,9	3,1	0,5
1573 Smøla .....	908	990	3362	2932	100	281	-	5,9	3,4	0,6
16 SØR-TRØNDELAG										
1601 Trondheim .....	48320	77131	229876	111594	24513	53527	34707	4,5	3,0	0,7
1602 Hemne .....	20087	44554	125540	24815	21513	42071	34643	3,9	2,8	0,7
1612 Snillfjord .....	1020	1164	3922	3287	129	374	-	5,3	3,4	0,6
1613 Hitra .....	374	387	1361	1319	-	17	-	6,3	3,5	0,6
1617 Frøya .....	1257	1326	4487	4194	84	117	-	5,8	3,4	0,6
1620 Frøya .....	1649	1710	5577	5205	42	245	-	5,7	3,3	0,6
1621 Ørland .....	1346	1566	5209	3947	496	599	-	5,1	3,3	0,7
1622 Agdenes .....	533	626	2061	1932	45	57	-	5,7	3,3	0,6
1624 Rissa .....	1772	2031	6528	5834	149	345	3	5,5	3,2	0,6
1627 Bjugn .....	1360	1427	4766	4508	45	135	-	5,7	3,3	0,6
1630 Åfjord .....	1020	1141	3967	3643	58	193	-	5,5	3,5	0,6
1632 Roan .....	441	457	1468	1381	14	21	-	5,6	3,2	0,6
1633 Osen .....	392	396	1380	1280	69	18	-	5,7	3,5	0,6
1634 Oppdal .....	1502	1700	5651	4842	42	548	-	5,5	3,3	0,6
1635 Rennebu .....	820	930	2803	2546	-	185	-	5,4	3,0	0,6
1636 Meldal .....	1338	1582	4668	3469	315	697	21	5,0	3,0	0,6
1638 Orkdal .....	2458	3062	9271	6526	306	2045	9	5,0	3,0	0,6
1640 Røros .....	1420	1778	5144	3422	287	1191	21	4,7	2,9	0,6
1644 Ålen .....	585	642	1972	1799	5	112	-	5,5	3,1	0,6
1645 Haltdalen .....	247	277	788	696	21	36	-	5,8	2,8	0,5
1648 Midtre Gauldal .....	1612	1905	6062	5103	148	635	-	5,4	3,2	0,6
1653 Melhus .....	2337	2756	9129	7680	165	941	10	5,3	3,3	0,6
1657 Skaun .....	1133	1316	4373	3769	18	511	-	5,5	3,3	0,6
1662 Klæbu .....	493	699	2112	1521	88	430	-	4,5	3,0	0,7
1663 Malvik .....	1737	2146	6813	4535	398	1760	-	4,7	3,2	0,7
1664 Selbu .....	1109	1254	3859	3476	54	209	-	6,0	3,1	0,5
1665 Tydal .....	278	299	965	865	22	35	-	5,7	3,2	0,6
17 NORD-TRØNDELAG										
1702 Steinkjer .....	29696	36307	116345	90223	5174	15523	1353	5,2	3,2	0,6
1703 Namsos .....	4725	6107	19864	14127	1329	3164	620	5,2	3,3	0,6
1711 Meråker .....	2541	3651	10951	5788	879	3519	212	4,3	3,0	0,7
1714 Stjørdal .....	908	1006	2861	2255	238	229	7	5,1	2,8	0,6
1717 Frosta .....	3495	4080	13509	10739	539	1723	4	5,4	3,3	0,6
1718 Leksvik .....	706	800	2590	2401	9	102	-	5,9	3,2	0,6
1719 Levanger .....	769	901	2961	2619	63	187	-	5,3	3,3	0,6
1721 Verdal .....	3590	4741	14669	10574	485	2581	451	5,0	3,1	0,6
1723 Mosvik .....	2538	3005	9803	8002	427	1052	18	5,1	3,3	0,6
1724 Verran .....	301	350	1059	974	7	51	-	5,7	3,0	0,5
1725 Namdalseid .....	1046	1192	3903	2855	549	409	12	5,1	3,3	0,6
1729 Inderøy .....	532	615	1967	1824	2	116	-	5,7	3,2	0,6
1736 Snåsa .....	1275	1484	4770	4347	25	265	-	5,9	3,2	0,5
1738 Lierne .....	758	894	2855	2515	15	176	11	5,4	3,2	0,6
1739 Røyrvik .....	492	551	1911	1791	9	62	-	5,5	3,5	0,6
1740 Namsskogan .....	136	167	549	424	24	54	15	4,5	3,3	0,7
	456	526	1734	1216	305	148	-	4,7	3,3	0,7

Tabell 4 (forts.). Hus og boliger, og bosatte etter hustype. Kommuner. Absolutte tall og gjennomsnitt  
*Houses and dwellings, and occupants by type of building. Municipalities. Number and averages*

Kommune <i>Municipality</i>	Hus <i>Houses</i>	Boliger <i>Dwellings</i>	I alt <i>Total</i>	Bosatte Occupants				Gjennomsnitt <i>Averages</i>		
				Av dette i: <i>Of which in:</i>				Rom pr. bolig <i>Rooms per dwelling</i>	Bo- satte pr. bolig <i>Occu- pants per dwelling</i>	Bo- satte pr. rom <i>Occu- pants per room</i>
				Vånings- hus i tilkn. til gårdsdr., frittll. enebolig <i>Dwelling building in con. with farming, detached one-dwell. building</i>	Ene- bolig ellers <i>One- dwell- ing build- ing else</i>	Små- hus ellers <i>Small- build- ing else</i>	Blokk of flats <i>Block of flats</i>			
17 NORD-TRØNDELAG (forts.)										
1742 Grong .....	728	869	2731	2203	126	276	-	5,5	3,1	0,6
1743 Høylandet .....	353	428	1406	1324	-	36	-	6,2	3,3	0,5
1744 Overhalla .....	873	1017	3243	2948	7	201	3	5,7	3,2	0,6
1748 Fosnes .....	240	274	897	857	7	12	-	5,4	3,3	0,6
1749 Flatanger .....	437	499	1601	1407	24	125	-	5,2	3,2	0,6
1750 Vikna .....	911	1109	3700	2762	62	701	-	4,7	3,3	0,7
1751 Nærøy .....	1613	1750	5846	5327	43	321	-	5,4	3,3	0,6
1755 Leka .....	273	291	965	944	-	13	-	5,8	3,3	0,6
18 NORDLAND										
1804 Bodø .....	58630	73670	237896	158679	16110	46198	9558	4,7	3,2	0,7
1805 Narvik .....	5610	9262	28796	10522	3527	11498	2361	4,1	3,1	0,7
1805 Narvik .....	2316	4715	13001	1727	2346	6304	2090	3,8	2,8	0,7
1811 Bindal .....	604	644	2299	2110	8	114	-	5,1	3,6	0,7
1814 Brønnøy .....	2235	2575	8517	6904	80	1256	-	5,0	3,3	0,7
1815 Vega .....	542	563	1908	1817	-	56	-	5,3	3,4	0,6
1816 Vevelstad .....	216	222	759	727	-	14	-	5,4	3,4	0,6
1818 Herøy .....	757	775	2456	2339	12	61	-	5,2	3,2	0,6
1820 Alstahaug .....	1601	2014	6420	4257	185	1731	38	4,6	3,2	0,7
1822 Leirfjord .....	670	725	2268	2172	6	78	-	5,4	3,1	0,6
1824 Vefsn .....	3122	4049	13144	7670	1478	2786	647	4,6	3,2	0,7
1825 Grane .....	474	524	1652	1444	-	123	-	4,8	3,2	0,7
1826 Hattfjelldal .....	466	523	1771	1608	-	99	-	5,2	3,4	0,6
1827 Dønna .....	639	670	2184	2096	7	44	-	5,2	3,3	0,6
1828 Nesna .....	516	584	1825	1511	47	207	-	4,9	3,1	0,6
1832 Hemnes .....	1401	1571	5070	4066	281	569	-	4,9	3,2	0,7
1833 Rana .....	5279	7718	25992	11685	4166	5823	3742	4,3	3,4	0,8
1834 Lurøy .....	729	773	2644	2493	8	122	-	5,3	3,4	0,6
1835 Træna .....	164	164	572	547	-	3	-	5,3	3,5	0,7
1836 Rødøy .....	576	610	2193	2066	-	74	-	5,0	3,6	0,7
1837 Meløy .....	1723	1963	6937	5429	423	776	119	5,0	3,5	0,7
1838 Gildeskål .....	1043	1089	3409	3043	126	154	-	5,1	3,1	0,6
1839 Beiarn .....	501	521	1704	1633	11	36	-	5,1	3,3	0,6
1840 Saltdal .....	1152	1291	4163	3618	85	320	-	5,2	3,2	0,6
1841 Fauske .....	2094	2802	8551	5107	556	2563	71	4,5	3,1	0,7
1842 Skjerstad .....	453	493	1531	1363	60	84	-	5,1	3,1	0,6
1845 Sørfold .....	757	810	2792	2580	8	152	-	5,3	3,4	0,7
1848 Steigen .....	1095	1184	3930	3676	54	128	-	5,2	3,3	0,6
1849 Hamarøy .....	723	771	2399	2093	35	184	-	5,1	3,1	0,6
1850 Tysfjord .....	803	893	2866	2311	96	379	-	4,7	3,2	0,7
1851 Lødingen .....	772	900	2998	2203	111	538	-	5,0	3,3	0,7
1852 Tjeldsund .....	518	594	1971	1479	116	312	-	4,6	3,3	0,7
1853 Evenes .....	519	554	1748	1547	5	141	-	4,8	3,2	0,7
1854 Ballangen .....	892	1022	3198	2625	7	502	6	4,5	3,1	0,7
1855 Ankenes .....	1663	1984	6731	4750	354	1431	-	4,6	3,4	0,7
1856 Røst .....	231	232	759	742	-	7	-	5,1	3,3	0,6
1857 Værøy .....	301	305	1080	990	33	24	-	5,5	3,5	0,6
1858 Moskenes .....	1005	1067	3746	3342	24	231	-	5,5	3,5	0,6
1860 Vestvågøy .....	3016	3280	11107	9545	231	874	33	5,2	3,4	0,6
1865 Vågan .....	2390	3019	9305	5874	268	2385	284	4,5	3,1	0,7
1866 Hadsel .....	2435	2819	8589	6664	307	1339	37	4,8	3,0	0,6
1867 Bø .....	1396	1448	4748	4455	21	168	-	5,3	3,3	0,6
1868 Øksnes .....	1291	1435	5213	4367	76	634	-	5,1	3,6	0,7
1870 Sortland .....	1839	2156	6993	5577	150	864	130	4,8	3,2	0,7
1871 Andøy .....	2101	2357	7957	5905	802	1010	-	5,0	3,4	0,7

Tabell 4 (forts.). Hus og boliger, og bosatte etter hustype. Kommuner. Absolutte tall og gjennomsnitt  
*Houses and dwellings, and occupants by type of building. Municipalities. Number and averages*

Kommune <i>Municipality</i>	Hus <i>Houses</i>	Boliger <i>Dwellings</i>	I alt <i>Total</i>	Bosatte <i>Occupants</i>				Gjennomsnitt <i>Averages</i>		
				Av dette i: <i>Of which in:</i>				Rom pr. bolig <i>Rooms per dwelling</i>	Bo- satte pr. bolig <i>Occu- pants per dwelling</i>	Bo- satte pr. rom <i>Occu- pants per room</i>
				Vånings- hus i tilkn. til gårdsdr., frittll. enebolig <i>Dwelling building in con. with farming, detached one-dwell. building</i>	Ene- bolig ellers <i>One- dwell- ing build- ing else</i>	Små- hus ellers <i>Small- build- ing else</i>	Blokk <i>Block of flats</i>			
19 TROMS .....	31747	39811	134354	92142	7558	26865	4273	4,6	3,4	0,7
1901 Harstad .....	4233	6134	19726	8984	1939	7233	963	4,3	3,2	0,7
1902 Tromsø .....	7752	11752	38188	17186	3620	13586	2769	4,2	3,2	0,8
1911 Kvæfjord .....	862	1074	3234	2650	27	376	89	4,7	3,0	0,6
1913 Skånland .....	820	864	2915	2709	27	126	-	4,8	3,4	0,7
1915 Bjarkøy .....	310	320	985	937	-	46	-	5,4	3,1	0,6
1917 Ibestad .....	819	842	2893	2753	-	102	-	5,5	3,4	0,6
1919 Gratangen .....	511	525	1881	1802	-	31	-	5,4	3,6	0,7
1921 Salangen .....	1035	1082	3695	3386	10	200	-	5,2	3,4	0,7
1922 Bardu .....	902	1188	3844	2629	349	559	189	4,5	3,2	0,7
1924 Målselv .....	1927	2451	7843	5233	1012	1097	263	4,3	3,2	0,7
1925 Sørreisa .....	802	886	3122	2651	57	362	-	5,3	3,5	0,7
1926 Dyrøy .....	533	550	1929	1811	22	68	-	5,3	3,5	0,7
1927 Tranøy .....	588	615	2240	2091	9	58	-	5,2	3,6	0,7
1928 Torsken .....	464	515	1786	1492	30	221	-	5,0	3,5	0,7
1929 Berg .....	390	413	1418	1250	29	99	-	5,0	3,4	0,7
1931 Lenvik .....	2641	3035	10398	8449	167	1388	-	4,7	3,4	0,7
1933 Balsfjord .....	1776	1846	6704	6334	12	222	-	5,1	3,6	0,7
1936 Karlsøy .....	750	773	3055	2898	26	87	-	5,2	4,0	0,8
1938 Lyngen .....	990	1040	3862	3566	18	204	-	5,0	3,7	0,7
1939 Storfjord .....	450	461	1745	1622	39	58	-	5,1	3,8	0,7
1940 Kåfjord .....	784	817	3276	3100	36	70	-	5,1	4,0	0,8
1941 Skjervøy .....	1186	1304	4866	4237	129	435	-	5,0	3,7	0,7
1942 Nordreisa .....	671	725	2690	2483	-	141	-	4,9	3,7	0,8
1943 Kvænangen .....	551	599	2059	1889	-	96	-	4,8	3,4	0,7
20 FINNMARK .....	17048	21743	74871	47521	6448	17075	759	4,3	3,4	0,8
2001 Hammerfest .....	1335	2245	6880	2277	929	2566	656	3,9	3,1	0,8
2002 Vardø .....	913	1359	4020	1673	407	1714	3	4,0	3,0	0,7
2003 Vadsø .....	1408	1744	5485	3228	657	1427	12	4,3	3,1	0,7
2011 Kautokeino .....	464	576	2497	1951	136	220	17	3,5	4,3	1,3
2012 Alta .....	2580	2924	10988	8810	364	1543	-	4,7	3,8	0,8
2014 Loppa .....	510	578	2213	1826	-	284	-	4,8	3,8	0,8
2015 Hasvik .....	383	456	1570	1190	13	294	-	4,6	3,4	0,7
2016 Sørøysund .....	480	535	2204	1749	108	283	-	4,8	4,1	0,9
2017 Kvalsund .....	421	458	1744	1511	46	157	-	4,8	3,8	0,8
2018 Måsøy .....	612	787	2852	1948	99	694	12	4,3	3,6	0,8
2019 Nordkapp .....	1037	1458	5112	2285	621	1952	-	4,3	3,5	0,8
2020 Porsanger .....	908	1078	3834	3094	174	421	-	4,3	3,6	0,8
2021 Karasjok .....	484	522	2507	2130	124	188	-	4,7	4,8	1,0
2022 Lebesby .....	505	609	2229	1439	259	447	-	4,5	3,7	0,8
2023 Gamvik .....	419	526	1656	1140	62	359	-	4,2	3,1	0,7
2024 Berlevåg .....	469	619	1812	966	187	509	-	4,0	2,9	0,7
2025 Tana .....	815	875	2998	2662	102	157	-	4,5	3,4	0,8
2027 Nesseby .....	312	322	1161	1084	-	54	-	4,1	3,6	0,9
2028 Båtsfjord .....	597	853	2788	1551	184	868	6	3,8	3,3	0,9
2030 Sør-Varanger .....	2396	3219	10321	5007	1976	2938	53	4,1	3,2	0,8

Tabell 5. Hus, boliger og bosatte etter hustype og bostedsstrøk. Fylker. Absolutte tall, prosent og gjennomsnitt *Houses, dwellings and occupants by type of building and area of residence.* Counties. Number, percentages and averages

Bostedsstrøk og fylke Area of residence and county	I alt Total	Hustype Type of building								
		Vånings- hus i tilkn. til gårds- drift <i>Dwelling building in connec- tion with farming</i>	Fritt- liggende enebolig <i>Detached one- dwelling building</i>	Ene- bolig i rekke, kjede, atrium m.v. <i>One-dwell. building in row, etc.</i>	Annen ene- bolig <i>Other one- dwelling building</i>	Hori- sontalt delt to- manns- bolig <i>Horizon- tally di- vided two-dwell. building</i>	Annet små- hus <i>Other small- build- ing</i>	Blokk Block of flats	Annet bygg Other build- ing	Uopp- gitt Not report- ed
<b>HUS HOUSES</b>										
<b>HELE LANDET THE WHOLE</b>										
<b>COUNTRY</b> .....	843 236	172 891	408 030	73 028	3 146	79 607	63 038	15 164	28 313	19
01 Østfold .....	53 307	7 178	26 633	4 329	202	8 624	4 188	318	1 835	-
02 Akershus .....	72 818	7 853	36 428	12 706	259	7 376	5 501	645	2 049	1
03 Oslo .....	43 209	147	11 170	9 516	164	6 609	5 468	8 245	1 881	9
04 Hedmark .....	49 748	15 447	26 944	1 247	131	2 035	2 123	128	1 693	-
05 Oppland .....	46 505	15 077	23 062	1 495	63	2 824	2 140	91	1 752	1
06 Buskerud .....	48 070	8 562	24 301	2 383	255	6 037	4 441	274	1 816	1
07 Vestfold .....	43 838	5 137	25 903	2 427	88	5 353	3 218	197	1 514	1
08 Telemark .....	40 741	7 191	22 648	2 409	119	4 185	2 461	242	1 486	-
09 Aust-Agder .....	22 511	4 358	14 056	572	139	1 454	1 152	58	722	-
10 Vest-Agder .....	30 192	5 794	14 421	3 685	420	2 487	2 094	236	1 055	-
11 Rogaland .....	65 153	11 204	32 907	6 752	521	7 381	4 156	341	1 890	1
12 Hordaland .....	57 792	13 093	29 033	4 254	116	5 253	4 356	295	1 392	-
13 Bergen .....	11 996	54	1 675	2 552	188	1 691	3 179	2 109	548	-
14 Sogn og Fjordane .....	23 944	10 596	8 811	996	13	1 279	1 236	66	946	1
15 Møre og Romsdal .....	47 971	13 939	20 564	2 197	107	4 586	4 312	593	1 672	1
16 Sør-Trøndelag .....	48 320	11 054	19 913	6 461	185	4 239	4 127	871	1 470	-
17 Nord-Trøndelag .....	29 696	9 905	14 560	1 407	11	1 522	1 208	41	1 042	-
18 Nordland .....	58 630	14 765	30 221	4 186	48	3 380	3 872	250	1 907	1
19 Troms .....	31 747	8 780	15 663	1 837	102	1 985	2 352	142	884	2
20 Finnmark .....	17 048	2 757	9 117	1 617	15	1 307	1 454	22	759	-
<b>T e t t b y g d e</b>										
<b>strøk Densely populationed areas</b>										
<b>COUNTRY</b> .....	483 434	11 726	241 669	69 680	2 676	67 752	55 267	15 094	19 552	18
01 Østfold .....	37 235	600	19 001	4 182	188	7 748	3 827	309	1 380	-
02 Akershus .....	52 409	909	25 715	12 462	221	6 323	4 707	636	1 435	1
03 Oslo .....	42 650	96	10 874	9 511	161	6 545	5 381	8 243	1 830	9
04 Hedmark .....	16 502	550	10 980	1 013	95	1 370	1 468	123	903	-
05 Oppland .....	17 131	610	10 493	1 351	34	2 031	1 551	89	971	1
06 Buskerud .....	29 366	735	15 618	2 140	197	5 238	3 888	270	1 279	1
07 Vestfold .....	30 665	549	18 848	2 336	82	4 641	2 863	192	1 153	1
08 Telemark .....	25 732	499	15 722	2 297	111	3 697	2 157	240	1 009	-
09 Aust-Agder .....	11 715	270	8 293	470	98	1 130	929	57	468	-
10 Vest-Agder .....	19 509	563	9 815	3 609	355	2 193	1 915	232	827	-
11 Rogaland .....	45 024	1 346	23 952	6 546	471	6 870	3 898	339	1 601	1
12 Hordaland .....	28 731	1 075	15 229	4 033	88	3 705	3 562	290	749	-
13 Bergen .....	11 996	54	1 675	2 552	188	1 691	3 179	2 109	548	-
14 Sogn og Fjordane .....	7 200	458	3 593	819	4	842	933	60	491	-
15 Møre og Romsdal .....	21 231	1 388	9 311	2 010	90	3 267	3 521	589	1 054	1
16 Sør-Trøndelag .....	25 720	437	9 744	6 160	181	3 568	3 811	868	951	-
17 Nord-Trøndelag .....	10 386	244	6 271	1 222	9	1 098	939	38	565	-
18 Nordland .....	26 817	530	14 637	3 814	15	2 893	3 430	248	1 249	1
19 Troms .....	12 947	520	6 233	1 666	79	1 715	2 040	141	551	2
20 Finnmark .....	10 468	293	5 665	1 487	9	1 187	1 268	21	538	-
<b>S p r e d t b y g d e</b>										
<b>strøk Sparse-ly populationed areas</b>										
<b>COUNTRY</b> .....	359 802	161 165	166 361	3 348	470	11 855	7 771	70	8 761	1
01 Østfold .....	16 072	6 578	7 632	147	14	876	361	9	455	-
02 Akershus .....	20 409	6 944	10 713	244	38	1 053	794	9	614	-
03 Oslo .....	559	51	296	5	3	64	87	2	51	-
04 Hedmark .....	33 246	14 897	15 964	234	36	665	655	5	790	-
05 Oppland .....	29 374	14 467	12 569	144	29	793	589	2	781	-
06 Buskerud .....	18 704	7 827	8 683	243	58	799	553	4	537	-
07 Vestfold .....	13 173	4 588	7 055	91	6	712	355	5	361	-
08 Telemark .....	15 009	6 692	6 926	112	8	488	304	2	477	-
09 Aust-Agder .....	10 796	4 088	5 763	102	41	324	223	1	254	-
10 Vest-Agder .....	10 683	5 231	4 606	76	65	294	179	4	228	-
11 Rogaland .....	20 129	9 858	8 955	206	50	511	258	2	289	-
12 Hordaland .....	29 061	12 018	13 804	221	28	1 548	794	5	643	-
13 Bergen .....	-	-	-	-	-	-	-	-	-	-
14 Sogn og Fjordane .....	16 744	10 138	5 218	177	9	437	303	6	455	1
15 Møre og Romsdal .....	26 740	12 551	11 253	187	17	1 319	791	4	618	-
16 Sør-Trøndelag .....	22 600	10 617	10 169	301	4	671	316	3	519	-
17 Nord-Trøndelag .....	19 310	9 661	8 289	185	2	424	269	3	477	-
18 Nordland .....	31 813	14 235	15 584	372	33	487	442	2	658	-
19 Troms .....	18 800	8 260	9 430	171	23	270	312	1	333	-
20 Finnmark .....	6 580	2 464	3 452	130	6	120	186	1	221	-

Tabell 5 (forts.). Hus, boliger og bosatte etter hustype og bostedsstrøk. Fylker. Absolutte tall, prosent og gjennomsnitt *Houses, dwellings and occupants by type of building and area of residence. Counties. Number, percentages and averages*

Bostedsstrøk og fylke <i>Area of residence and county</i>	I alt <i>Total</i>	Hustype <i>Type of building</i>							Uopp- gitt <i>Not report- ed</i>	
		Vånings- hus i tilkn. til gårds- drift <i>Dwelling building in connec- tion with farming</i>	Fritt- liggende enebolig <i>Detached one- dwelling building</i>	Ene- bolig i rekke, kjede, atrium m.v. <i>One-dwell- ing building in row, etc.</i>	Annen ene- bolig <i>Other one- dwelling building</i>	Hori- sontalt delt to- manns- bolig <i>Horizon- tally di- vided two-dwell- ing building</i>	Annet små- hus <i>Other small- build- ing</i>	Blokk of flats		
<b>BOLIGER DWELLINGS</b>										
HELE LANDET .....	1 296 760	200 450	408 030	73 028	3 146	153 740	181 878	228 736	47 585	167
01 Østfold .....	76 037	8 263	26 633	4 329	202	16 617	12 183	5 061	2 749	-
02 Akershus .....	104 037	9 310	36 428	12 706	259	14 225	14 733	12 955	3 420	1
03 Oslo .....	196 441	304	11 170	9 516	164	12 765	19 581	137 299	5 546	96
04 Hedmark .....	59 542	16 917	26 944	1 247	131	3 928	5 373	2 470	2 532	-
05 Oppland .....	56 708	17 314	23 062	1 495	63	5 491	5 170	1 426	2 686	1
06 Buskerud .....	69 396	10 239	24 301	2 383	255	11 577	13 045	4 775	2 790	31
07 Vestfold .....	59 655	6 243	25 903	2 427	88	10 342	9 872	2 570	2 207	3
08 Telemark .....	53 735	8 288	22 648	2 409	119	8 054	6 661	3 497	2 059	-
09 Aust-Agder .....	26 663	4 946	14 056	572	139	2 786	2 553	486	1 125	-
10 Vest-Agder .....	40 097	6 343	14 421	3 685	420	4 812	4 948	3 749	1 719	-
11 Rogaland .....	84 556	12 429	32 907	6 752	521	14 154	11 184	3 729	2 876	4
12 Hordaland .....	78 416	15 930	29 033	4 254	116	10 233	12 131	4 448	2 271	-
13 Bergen .....	43 022	72	1 675	2 552	188	3 312	12 105	21 578	1 540	-
14 Sogn og Fjord- ane .....	29 809	12 092	8 811	996	13	2 454	3 040	760	1 639	4
15 Møre og Romsdal	69 984	18 312	20 564	2 197	107	8 901	12 251	4 590	3 058	4
16 Sør-Trøndelag .	77 131	13 076	19 913	6 461	185	8 202	13 621	13 306	2 367	-
17 Nord-Trøndelag	36 307	12 086	14 560	1 407	11	2 965	3 090	643	1 545	-
18 Nordland .....	73 670	15 970	30 221	4 186	48	6 596	10 583	3 224	2 839	3
19 Troms .....	39 811	9 345	15 663	1 837	102	3 821	5 834	1 860	1 329	20
20 Finnmark .....	21 743	2 971	9 117	1 617	15	2 505	3 920	310	1 288	-
<b>T e t t b y g d e</b> <b>s t r ø k</b> .....	890 101	15 551	241 669	69 680	2 676	131 098	165 170	228 290	35 804	163
01 Østfold .....	57 653	861	19 001	4 182	188	14 966	11 296	5 021	2 138	-
02 Akershus .....	80 080	1 212	25 715	12 462	221	12 229	12 799	12 890	2 551	1
03 Oslo .....	195 628	231	10 874	9 511	161	12 639	19 361	137 291	5 464	96
04 Hedmark .....	23 493	672	10 980	1 013	95	2 644	4 101	2 446	1 542	-
05 Oppland .....	23 647	772	10 493	1 351	34	3 957	4 005	1 416	1 618	1
06 Buskerud .....	47 780	1 035	15 618	2 140	197	10 075	11 819	4 757	2 108	31
07 Vestfold .....	44 372	751	18 848	2 336	82	8 989	9 079	2 555	1 729	3
08 Telemark .....	36 839	652	15 722	2 297	111	7 138	5 985	3 484	1 450	-
09 Aust-Agder .....	14 676	312	8 293	470	98	2 169	2 103	475	756	-
10 Vest-Agder .....	28 461	657	9 815	3 609	355	4 260	4 633	3 688	1 444	-
11 Rogaland .....	62 598	1 638	23 952	6 546	471	13 190	10 643	3 724	2 430	4
12 Hordaland .....	44 335	1 489	15 229	4 033	88	7 247	10 498	4 404	1 347	-
13 Bergen .....	43 022	72	1 675	2 552	188	3 312	12 105	21 578	1 540	-
14 Sogn og Fjordane .....	10 735	579	3 593	819	4	1 634	2 416	737	953	-
15 Møre og Romsdal	37 080	2 012	9 311	2 010	90	6 352	10 557	4 577	2 167	4
16 Sør-Trøndelag .	51 476	618	9 744	6 160	181	6 927	12 901	13 283	1 662	-
17 Nord-Trøndelag	14 095	332	6 271	1 222	9	2 139	2 547	632	943	-
18 Nordland .....	39 636	624	14 637	3 814	15	5 656	9 666	3 208	2 013	3
19 Troms .....	19 945	661	6 233	1 666	79	3 303	5 212	1 831	940	20
20 Finnmark .....	14 550	371	5 665	1 487	9	2 272	3 444	293	1 009	-
<b>S p r e d t b y g d e</b> <b>s t r ø k</b> .....	406 659	184 899	166 361	3 348	470	22 642	16 708	446	11 781	4
01 Østfold .....	18 384	7 402	7 632	147	14	1 651	887	40	611	-
02 Akershus .....	23 957	8 098	10 713	244	38	1 996	1 934	65	869	-
03 Oslo .....	813	73	296	5	3	126	220	8	82	-
04 Hedmark .....	36 049	16 245	15 964	234	36	1 284	1 272	24	990	-
05 Oppland .....	33 061	16 542	12 569	144	29	1 534	1 165	10	1 068	-
06 Buskerud .....	21 616	9 204	8 683	243	58	1 502	1 226	18	682	-
07 Vestfold .....	15 283	5 492	7 055	91	6	1 353	793	15	478	-
08 Telemark .....	16 896	7 636	6 926	112	8	916	676	13	609	-
09 Aust-Agder .....	11 987	4 634	5 763	102	41	617	450	11	369	-
10 Vest-Agder .....	11 636	5 686	4 606	76	65	552	315	61	275	-
11 Rogaland .....	21 958	10 791	8 955	206	50	964	541	5	446	-
12 Hordaland .....	34 081	14 441	13 804	221	28	2 986	1 633	44	924	-
13 Bergen .....	-	-	-	-	-	-	-	-	-	-
14 Sogn og Fjordane .....	19 074	11 513	5 218	177	9	820	624	23	686	4
15 Møre og Romsdal	32 904	16 300	11 253	187	17	2 549	1 694	13	891	-
16 Sør-Trøndelag .	25 655	12 458	10 169	301	4	1 275	720	23	705	-
17 Nord-Trøndelag	22 212	11 754	8 289	185	2	826	543	11	602	-
18 Nordland .....	34 034	15 346	15 584	372	33	940	917	16	826	-
19 Troms .....	19 866	8 684	9 430	171	23	518	622	29	389	-
20 Finnmark .....	7 193	2 600	3 452	130	6	233	476	17	279	-

Tabell 5 (forts.). Hus, boliger og bosatte etter hustype og bostedsstrøk. Fylker. Absolutte tall, prosent og gjennomsnitt *Houses, dwellings and occupants by type of building and area of residence. Counties. Number, percentages and averages*

Bostedsstrøk og fylke <i>Area of residence and county</i>	I alt <i>Total</i>	Hustype <i>Type of building</i>							Blokk <i>Block of flats</i>	Annet bygg <i>Other building</i>	Uopp-gitt <i>Not reported</i>
		Våningshus i tilkn. til gårdsdrift <i>Dwelling building in connection with farming</i>	Frittliggende enebolig <i>Detached one-dwelling building</i>	Enebolig i rekke, kjede, atrium m.v. <i>One-dwell. building in row, etc.</i>	Annen enebolig <i>Other one-dwelling building</i>	Horisontalt delt tomannsbolig <i>Horizontally divided two-dwell. building</i>	Annet småhus <i>Other small-build-ing</i>				

BOSATTE *OCCUPANTS*

HELE LANDET	3 818 591	654 558	1 386 043	267 418	8 762	418 525	427 272	543 287	112 379	347
01 Østfold	218 139	25 115	85 208	15 306	442	43 382	27 842	14 210	6 634	-
02 Akershus	319 226	28 188	123 661	46 978	728	39 415	36 281	36 090	7 884	1
03 Oslo	467 279	743	36 988	34 003	431	34 723	44 470	305 031	10 684	206
04 Hedmark	176 156	52 136	84 870	4 096	330	10 538	12 235	5 694	6 257	-
05 Oppland	169 786	54 188	74 073	4 917	165	15 021	11 815	2 958	6 645	4
06 Buskerud	195 299	29 979	77 244	8 273	671	30 247	29 552	12 391	6 872	70
07 Vestfold	171 952	19 195	84 059	8 252	206	26 041	22 655	6 337	5 202	5
08 Telemark	154 550	23 918	72 069	8 770	291	20 331	15 182	8 992	4 997	-
09 Aust-Agder	79 302	15 204	45 269	2 020	378	7 026	5 718	1 117	2 570	-
10 Vest-Agder	122 251	19 310	50 625	13 310	1 305	12 631	11 475	9 723	3 872	-
11 Rogaland	264 554	43 024	118 432	24 541	1 472	36 506	24 747	9 140	6 685	7
12 Hordaland	256 392	53 063	107 671	16 421	350	30 024	30 561	12 429	5 873	-
13 Bergen	110 143	216	5 759	9 548	561	8 498	27 603	54 975	2 983	-
14 Sogn og Fjordane	99 337	43 828	30 281	3 700	49	7 663	7 581	2 190	4 041	4
15 Møre og Romsdal	220 883	59 782	76 344	8 489	374	26 598	30 248	11 360	7 679	9
16 Sør-Trøndelag	229 876	43 573	68 021	23 989	524	22 870	30 657	34 707	5 535	-
17 Nord-Trøndelag	116 345	40 526	49 697	5 143	31	8 266	7 257	1 353	4 072	-
18 Nordland	237 896	54 856	103 823	15 996	114	19 351	26 847	9 558	7 344	7
19 Troms	134 354	35 530	56 612	7 273	285	11 697	15 168	4 273	3 482	34
20 Finnmark	74 871	12 184	35 337	6 393	55	7 697	9 378	759	3 068	-

T e t t b y g d e

s t r ø k	2 513 809	45 593	841 248	255 882	7 463	353 264	385 733	542 540	81 743	343
01 Østfold	162 815	2 269	61 437	14 886	410	38 865	25 744	14 101	5 103	-
02 Akershus	246 408	3 398	89 235	46 087	614	33 771	31 524	35 993	5 785	1
03 Oslo	464 900	545	36 036	33 988	426	34 357	43 838	305 010	10 494	206
04 Hedmark	67 116	1 855	36 240	3 359	240	6 961	9 093	5 659	3 709	-
05 Oppland	67 966	2 171	34 684	4 499	102	10 644	8 966	2 948	3 948	4
06 Buskerud	131 779	2 790	50 768	7 435	518	26 085	26 654	12 359	5 100	70
07 Vestfold	125 216	2 097	61 485	7 976	189	22 418	20 675	6 298	4 073	5
08 Telemark	104 746	1 706	50 538	8 410	273	17 761	13 608	8 979	3 471	-
09 Aust-Agder	42 949	915	27 246	1 635	282	5 376	4 648	1 106	1 741	-
10 Vest-Agder	86 345	1 920	35 706	13 059	1 118	11 066	10 670	9 655	3 151	-
11 Rogaland	189 272	4 862	87 422	23 846	1 290	33 726	23 421	9 122	5 576	7
12 Hordaland	141 785	4 594	58 264	15 604	270	21 026	26 329	12 370	3 328	-
13 Bergen	110 143	216	5 759	9 548	561	8 498	27 603	54 975	2 983	-
14 Sogn og Fjordane	33 392	1 850	13 114	3 078	12	5 050	5 977	2 130	2 181	-
15 Møre og Romsdal	111 485	6 213	35 744	7 839	322	18 969	25 837	11 332	5 220	9
16 Sør-Trøndelag	146 636	1 740	34 903	22 876	507	19 282	28 952	34 669	3 707	-
17 Nord-Trøndelag	43 710	972	22 644	4 550	19	5 897	5 963	1 321	2 344	-
18 Nordland	125 692	1 907	53 349	14 719	50	16 541	24 532	9 527	5 060	7
19 Troms	63 031	2 223	23 898	6 620	223	10 024	13 424	4 244	2 341	34
20 Finnmark	48 423	1 350	22 776	5 868	37	6 947	8 275	742	2 428	-

S p r e d t b y g d e

s t r ø k	1 304 782	608 965	544 795	11 536	1 299	65 261	41 539	747	30 636	4
01 Østfold	55 324	22 846	23 771	420	32	4 517	2 098	109	1 531	-
02 Akershus	72 818	24 790	34 426	891	114	5 644	4 757	97	2 099	-
03 Oslo	2 379	198	952	15	5	366	632	21	190	-
04 Hedmark	109 040	50 281	48 630	737	90	3 577	3 142	35	2 548	-
05 Oppland	101 820	52 017	39 389	418	63	4 377	2 849	10	2 697	-
06 Buskerud	63 520	27 189	26 476	838	153	4 162	2 898	32	1 772	-
07 Vestfold	46 736	17 098	22 574	276	17	3 623	1 980	39	1 129	-
08 Telemark	49 804	22 212	21 531	360	18	2 570	1 574	13	1 526	-
09 Aust-Agder	36 353	14 289	18 023	385	96	1 650	1 070	11	829	-
10 Vest-Agder	35 906	17 390	14 919	251	187	1 565	805	68	721	-
11 Rogaland	75 282	38 162	31 010	695	182	2 780	1 326	18	1 109	-
12 Hordaland	114 607	48 469	49 407	817	80	8 998	4 232	59	2 545	-
13 Bergen	-	-	-	-	-	-	-	-	-	-
14 Sogn og Fjordane	65 945	41 978	17 167	622	37	2 613	1 604	60	1 860	4
15 Møre og Romsdal	109 398	53 569	40 600	650	52	7 629	4 411	28	2 459	-
16 Sør-Trøndelag	83 240	41 833	33 118	1 113	17	3 588	1 705	38	1 828	-
17 Nord-Trøndelag	72 635	39 554	27 053	593	12	2 369	1 294	32	1 728	-
18 Nordland	112 204	52 949	50 474	1 277	64	2 810	2 315	31	2 284	-
19 Troms	71 323	33 307	32 714	653	62	1 673	1 744	29	1 141	-
20 Finnmark	26 448	10 834	12 561	525	18	750	1 103	17	640	-

Tabell 5 (forts.). Hus, boliger og bosatte etter hustype og bostedsstrøk. Fylker. Absolutte tall, prosent og gjennomsnitt *Houses, dwellings and occupants by type of building and area of residence. Counties. Number, percentages and averages*

Bostedsstrøk <i>Area of residence</i>	I alt <i>Total</i>	Hustype <i>Type of building</i>								
		Vånings- hus i tilkn. til gårds- drift <i>Dwelling building in connec- tion with farming</i>	Fritt- liggende enebolig <i>Detached one- dwelling building</i>	Ene- bolig i rekke, kjede, atrium m.v. <i>One-dwell. building in row, etc.</i>	Annen ene- bolig <i>Other one- dwelling building</i>	Hori- sontalt delt to- manns- bolig <i>Horizon- tally di- vided two-dwell. building</i>	Annet små- hus <i>Other small- build- ing</i>	Blokk of flats <i>Block of flats</i>	Annet bygg Other <i>Other build- ing</i>	Uopp- gitt Not report- ed
<b>Prosent Percentages</b>										
<b>H u s</b>										
Hele landet .....	100	21	48	9	0	9	8	2	3	0
Tettbygde strøk .....	100	2	50	14	1	14	12	3	4	0
Spredtbygde strøk .....	100	45	46	1	0	3	2	0	3	0
<b>B o l i g e r</b>										
Hele landet .....	100	15	31	6	0	12	14	18	4	0
Tettbygde strøk .....	100	2	27	8	0	15	19	25	4	0
Spredtbygde strøk .....	100	45	41	1	0	6	4	0	3	0
<b>B o s a t t e</b>										
Hele landet .....	100	17	37	7	0	11	11	14	3	0
Tettbygde strøk .....	100	2	34	10	0	14	15	22	3	0
Spredtbygde strøk .....	100	47	42	1	0	5	3	0	2	0
<b>Gjennomsnitt Averages</b>										
<b>R o m p r . b o l i g</b>										
<i>Rooms per dwelling</i>										
Hele landet .....	4,4	5,5	5,2	5,0	4,5	4,0	3,2	3,3	3,4	2,9
Tettbygde strøk .....	4,1	4,9	5,3	5,0	4,5	4,0	3,2	3,3	3,3	3,0
Spredtbygde strøk .....	5,1	5,5	5,0	4,8	4,5	4,0	3,3	2,1	3,5	1,0
<b>B o s a t t e p r .</b>										
<i>bolig Occupants per dwelling</i>										
Hele landet .....	2,9	3,3	3,4	3,7	2,8	2,7	2,4	2,4	2,4	2,1
Tettbygde strøk .....	2,8	2,9	3,5	3,7	2,8	2,7	2,3	2,4	2,3	2,1
Spredtbygde strøk .....	3,2	3,3	3,3	3,5	2,8	2,9	2,5	1,7	2,6	1,0
<b>B o s a t t e p r .</b>										
<i>rom Occupants per room</i>										
Hele landet .....	0,7	0,6	0,7	0,7	0,6	0,7	0,7	0,7	0,7	0,7
Tettbygde strøk .....	0,7	0,6	0,7	0,7	0,6	0,7	0,7	0,7	0,7	0,7
Spredtbygde strøk .....	0,6	0,6	0,7	0,7	0,6	0,7	0,8	0,8	0,7	1,0

Tabell 6. Hus, boliger og bosatte etter tallet på privatboliger i huset og bostedsstrøk. Fylker.  
 Absolutte tall, prosent og gjennomsnitt Houses, dwellings and occupants by number of private dwellings in the house and area of residence. Counties. Number, percentages and averages

Bostedsstrøk og fylke Area of residence and county	I alt Total	Tallet på privatboliger i alt i huset <sup>1)</sup> The total number of private dwellings in the house <sup>1)</sup>									16 og flere and more	0 eller uoppgitt or not reported
		1	2	3	4	5	6-9	10-15	16 og flere and more	0 eller uoppgitt or not reported		
<b>HUS HOUSES</b>												
<b>HELE LANDET THE</b>												
WHOLE COUNTRY .....	843 236	643 076	146 810	18 926	12 114	3 500	8 861	3 913	5 647	389		
01 Østfold .....	53 307	38 303	12 201	1 066	910	195	337	106	165	24		
02 Akershus .....	72 818	57 165	12 459	1 184	804	152	383	233	402	36		
03 Oslo .....	43 209	21 914	8 940	1 624	1 466	478	3 706	1 986	3 069	26		
04 Hedmark .....	49 748	43 196	5 410	429	311	73	133	62	97	37		
05 Oppland .....	46 505	37 919	7 477	553	227	67	117	63	51	31		
06 Buskerud .....	48 070	34 659	10 517	1 243	784	202	321	140	176	28		
07 Vestfold .....	43 838	33 387	8 186	817	850	131	276	93	77	21		
08 Telemark .....	40 741	32 114	7 082	542	544	82	150	107	107	13		
09 Aust-Agder .....	22 511	18 926	3 067	300	121	25	34	15	19	4		
10 Vest-Agder .....	30 192	24 367	4 578	540	358	83	93	76	87	10		
11 Rogaland .....	65 153	51 245	11 091	1 600	612	187	228	44	121	25		
12 Hordaland .....	57 792	44 128	10 781	1 545	522	249	342	72	138	15		
13 Bergen .....	11 996	4 692	2 400	1 641	924	573	1 043	326	388	9		
14 Sogn og Fjordane ..	23 944	19 163	3 913	461	203	50	68	50	28	8		
15 Møre og Romsdal ...	47 971	32 755	11 576	1 805	850	340	423	97	111	14		
16 Sør-Trøndelag .....	48 320	36 212	8 086	1 155	1 203	329	720	205	379	31		
17 Nord-Trøndelag .....	29 696	23 672	5 231	434	173	42	76	25	27	16		
18 Nordland .....	58 630	49 137	7 050	1 022	809	132	202	124	128	26		
19 Troms .....	31 747	26 360	4 250	604	234	61	116	57	54	11		
20 Finnmark .....	17 048	13 762	2 515	361	209	49	93	32	23	4		
<b>Tettbygde strøk</b>												
<b>Densely populated areas</b>												
WHOLE COUNTRY .....	483 434	333 886	100 156	16 450	11 469	3 286	8 561	3 811	5 555	260		
01 Østfold .....	37 235	24 585	10 029	970	875	180	319	100	161	16		
02 Akershus .....	52 409	40 085	9 546	950	722	127	348	219	394	18		
03 Oslo .....	42 650	21 542	8 802	1 599	1 452	473	3 702	1 985	3 069	26		
04 Hedmark .....	16 502	13 078	2 501	303	266	59	120	54	96	25		
05 Oppland .....	17 131	12 893	3 419	361	197	52	97	54	47	11		
06 Buskerud .....	29 366	19 176	7 584	1 067	734	181	305	133	170	16		
07 Vestfold .....	30 665	22 396	6 199	698	810	123	261	88	73	17		
08 Telemark .....	25 732	19 134	5 208	460	508	71	139	103	103	6		
09 Aust-Agder .....	11 715	9 386	1 878	267	106	22	28	10	15	3		
10 Vest-Agder .....	19 509	14 758	3 561	507	348	78	91	74	85	7		
11 Rogaland .....	45 024	33 057	9 280	1 522	596	172	213	42	117	25		
12 Hordaland .....	28 731	20 460	5 795	1 252	480	225	309	67	132	11		
13 Bergen .....	11 996	4 692	2 400	1 641	924	573	1 043	326	388	9		
14 Sogn og Fjordane ..	7 200	4 998	1 542	334	169	46	45	41	22	3		
15 Møre og Romsdal ...	21 231	12 684	5 409	1 417	796	333	396	89	101	6		
16 Sør-Trøndelag .....	25 720	16 914	5 019	1 010	1 157	316	704	200	373	27		
17 Nord-Trøndelag .....	10 386	7 981	1 817	276	155	34	67	22	25	9		
18 Nordland .....	26 817	19 710	4 843	931	779	118	182	120	118	16		
19 Troms .....	12 947	8 688	3 212	560	209	55	112	55	50	6		
20 Finnmark .....	10 468	7 669	2 112	325	186	48	80	29	16	3		
<b>Spredtbygde strøk</b>												
<b>Sparsely populated areas</b>												
WHOLE COUNTRY .....	359 802	309 190	46 654	2 476	645	214	300	102	92	129		
01 Østfold .....	16 072	13 718	2 172	96	35	15	18	6	4	8		
02 Akershus .....	20 409	17 080	2 913	234	82	25	35	14	8	18		
03 Oslo .....	559	372	138	25	14	5	4	1	-	-		
04 Hedmark .....	33 246	30 118	2 909	126	45	14	13	8	1	12		
05 Oppland .....	29 374	25 026	4 058	192	30	15	20	9	4	20		
06 Buskerud .....	18 704	15 483	2 933	176	50	21	16	7	6	12		
07 Vestfold .....	13 173	10 991	1 987	119	40	8	15	5	4	4		
08 Telemark .....	15 009	12 980	1 874	82	36	11	11	4	4	7		
09 Aust-Agder .....	10 796	9 540	1 189	33	15	3	6	5	4	1		
10 Vest-Agder .....	10 683	9 609	1 017	33	10	5	2	2	2	3		
11 Rogaland .....	20 129	18 188	1 811	78	16	15	15	2	4	-		
12 Hordaland .....	29 061	23 668	4 986	293	42	24	33	5	6	4		
13 Bergen .....	-	-	-	-	-	-	-	-	-	-		
14 Sogn og Fjordane ..	16 744	14 165	2 371	127	34	4	23	9	6	5		
15 Møre og Romsdal ...	26 740	20 071	6 167	388	54	7	27	8	10	8		
16 Sør-Trøndelag .....	22 600	19 298	3 067	145	46	13	16	5	6	4		
17 Nord-Trøndelag .....	19 310	15 691	3 414	158	18	8	9	3	2	7		
18 Nordland .....	31 813	29 427	2 207	91	30	14	20	4	10	10		
19 Troms .....	18 800	17 672	1 038	44	25	6	4	2	4	5		
20 Finnmark .....	6 580	6 093	403	36	23	1	13	3	7	1		

1) Grupperingen er foretatt etter tallet på privatboliger i alt i det enkelte hus, medregnet ubebodde boliger og boliger med bare midlertidig bosatte.

1) The classification is done according to the total number of private dwellings in the house, inclusive of dwellings which were vacant or where only temporary occupants were living.



Tabell 6 (forts.). Hus, boliger og bosatte etter tallet på privatboliger i huset og bostedsstrøk. Fylker. Absolutte tall, prosent og gjennomsnitt *Houses, dwellings and occupants by number of private dwellings in the house and area of residence. Counties. Number, percentages and averages*

Bostedsstrøk og fylke <i>Area of residence and county</i>	I alt <i>Total</i>	Tallet på privatboliger i alt i huset <sup>1)</sup> <i>The total number of private dwellings in the house<sup>1)</sup></i>								16 og flere og <i>more</i>	0 eller uoppgitt or not reported
		1	2	3	4	5	6-9	10-15			
<b>BOLIGER DWELLINGS</b>											
HELE LANDET .....	1 296 760	643 066	273 204	52 052	44 971	15 848	59 472	44 053	164 091	3	
01 Østfold .....	76 037	38 300	23 145	2 932	3 406	859	2 155	1 182	4 058	-	
02 Akershus .....	104 037	57 168	23 381	3 235	3 002	682	2 493	2 622	11 454	-	
03 Oslo .....	196 441	21 913	17 108	4 582	5 536	2 288	26 749	23 057	95 207	1	
04 Hedmark .....	59 542	43 192	9 914	1 137	1 134	325	845	643	2 352	-	
05 Oppland .....	56 708	37 940	13 597	1 456	831	290	717	644	1 232	1	
06 Buskerud .....	69 396	34 655	19 496	3 405	2 924	895	2 030	1 512	4 479	-	
07 Vestfold .....	59 655	33 382	15 491	2 246	3 279	595	1 785	1 010	1 867	-	
08 Telemark .....	53 735	32 111	13 258	1 435	2 025	358	902	1 168	2 478	-	
09 Aust-Agder .....	26 663	18 922	5 613	824	436	117	219	159	373	-	
10 Vest-Agder .....	40 097	24 362	8 297	1 453	1 319	374	610	832	2 850	-	
11 Rogaland .....	84 556	51 237	20 697	4 440	2 255	843	1 413	464	3 207	-	
12 Hordaland .....	78 416	44 131	20 087	4 239	1 908	1 146	2 106	736	4 063	-	
13 Bergen .....	43 022	4 692	4 579	4 645	3 467	2 681	6 824	3 744	12 390	-	
14 Sogn og Fjordane	29 809	19 174	7 061	1 224	692	213	352	520	573	-	
15 Møre og Romsdal	69 984	32 753	21 447	5 029	3 127	1 559	2 696	1 016	2 357	-	
16 Sør-Trøndelag ..	77 131	36 211	15 076	3 134	4 393	1 384	4 597	2 250	10 086	-	
17 Nord-Trøndelag ..	36 307	23 665	9 347	1 162	623	168	478	268	596	-	
18 Nordland .....	73 670	49 138	13 088	2 835	3 022	578	1 212	1 324	2 473	-	
19 Troms .....	39 811	26 358	7 840	1 657	847	273	723	604	1 508	1	
20 Finnmark .....	21 743	13 762	4 682	982	745	220	566	298	488	-	
<b>T e t t b y g d e</b>											
strøk .....	890 101	333 864	188 869	45 580	42 843	15 013	57 806	43 235	162 889	2	
01 Østfold .....	57 653	24 583	19 139	2 691	3 283	802	2 051	1 121	3 983	-	
02 Akershus .....	80 080	40 089	18 014	2 618	2 738	571	2 277	2 485	11 288	-	
03 Oslo .....	195 628	21 542	16 844	4 518	5 484	2 263	26 723	23 046	95 207	1	
04 Hedmark .....	23 493	13 075	4 648	815	986	262	772	586	2 349	-	
05 Oppland .....	23 647	12 906	6 437	974	734	234	607	564	1 191	-	
06 Buskerud .....	47 780	19 174	14 278	2 943	2 759	811	1 955	1 458	4 402	-	
07 Vestfold .....	44 372	22 397	11 827	1 940	3 136	566	1 698	973	1 835	-	
08 Telemark .....	36 839	19 131	9 846	1 234	1 893	313	845	1 135	2 442	-	
09 Aust-Agder .....	14 676	9 385	3 441	743	393	106	181	118	309	-	
10 Vest-Agder .....	28 461	14 755	6 490	1 370	1 288	353	597	818	2 790	-	
11 Rogaland .....	62 598	33 048	17 383	4 229	2 217	798	1 336	438	3 149	-	
12 Hordaland .....	44 335	20 451	10 991	3 476	1 766	1 052	1 918	708	3 973	-	
13 Bergen .....	43 022	4 692	4 579	4 645	3 467	2 681	6 824	3 744	12 390	-	
14 Sogn og Fjordane	10 735	5 000	2 861	901	581	196	239	469	488	-	
15 Møre og Romsdal	37 080	12 680	10 185	3 971	2 944	1 536	2 537	969	2 258	-	
16 Sør-Trøndelag ..	51 476	16 913	9 509	2 734	4 250	1 335	4 510	2 203	10 022	-	
17 Nord-Trøndelag ..	14 095	7 978	3 399	755	569	141	421	243	589	-	
18 Nordland .....	39 636	19 710	9 098	2 590	2 917	530	1 111	1 289	2 391	-	
19 Troms .....	19 945	8 686	5 959	1 538	764	248	703	588	1 458	1	
20 Finnmark .....	14 550	7 669	3 941	895	674	215	501	280	375	-	
<b>S p r e d t b y g d e</b>											
strøk .....	406 659	309 202	84 335	6 472	2 128	835	1 666	818	1 202	1	
01 Østfold .....	18 384	13 717	4 006	241	123	57	104	61	75	-	
02 Akershus .....	23 957	17 079	5 367	617	264	111	216	137	166	-	
03 Oslo .....	813	371	264	64	52	25	26	11	-	-	
04 Hedmark .....	36 049	30 117	5 266	322	148	63	73	57	3	-	
05 Oppland .....	33 061	25 034	7 160	482	97	56	110	80	41	1	
06 Buskerud .....	21 616	15 481	5 218	462	165	84	75	54	77	-	
07 Vestfold .....	15 283	10 985	3 664	306	143	29	87	37	32	-	
08 Telemark .....	16 896	12 980	3 412	201	132	45	57	33	36	-	
09 Aust-Agder .....	11 987	9 537	2 172	81	43	11	38	41	64	-	
10 Vest-Agder .....	11 636	9 607	1 807	83	31	21	13	14	60	-	
11 Rogaland .....	21 958	18 189	3 314	211	38	45	77	26	58	-	
12 Hordaland .....	34 081	23 680	9 096	763	142	94	188	28	90	-	
13 Bergen .....	-	-	-	-	-	-	-	-	-	-	
14 Sogn og Fjordane	19 074	14 174	4 200	323	111	17	113	51	85	-	
15 Møre og Romsdal	32 904	20 073	11 262	1 058	183	23	159	47	99	-	
16 Sør-Trøndelag ..	25 655	19 298	5 567	400	143	49	87	47	64	-	
17 Nord-Trøndelag ..	22 212	15 687	5 948	407	54	27	57	25	7	-	
18 Nordland .....	34 034	29 428	3 990	245	105	48	101	35	82	-	
19 Troms .....	19 866	17 672	1 881	119	83	25	20	16	50	-	
20 Finnmark .....	7 193	6 093	741	87	71	5	65	18	113	-	

1) Grupperingen er foretatt etter tallet på privatboliger i alt i det enkelte hus, medregnet ubebodde boliger og boliger med bare midlertidig bosatte.

1) *The classification is done according to the total number of private dwellings in the house, inclusive of dwellings which were vacant or where only temporary occupants were living.*

Tabell 6 (forts.). Hus, boliger og bosatte etter tallet på privatboliger i huset og bostedsstrøk. Fylker. Absolutte tall, prosent og gjennomsnitt *Houses, dwellings and occupants by number of private dwellings in the house and area of residence. Counties. Number, percentages and averages*

Bostedsstrøk og fylke <i>Area of residence and county</i>	I alt <i>Total</i>	Tallet på privatboliger i alt i huset <sup>1)</sup> <i>The total number of private dwellings in the house<sup>1)</sup></i>									16 og flere <i>and more</i>	0 eller uoppgitt <i>or not reported</i>
		1	2	3	4	5	6-9	10-15				
<b>BOSATTE OCCUPANTS</b>												
HELE LANDET .....	3 818 591	2 190 352	745 929	122 815	113 796	34 373	136 175	102 972	372 175	4		
01 Østfold .....	218 139	123 042	59 349	6 593	8 704	1 783	4 651	2 596	11 421	-		
02 Akershus .....	319 226	195 324	63 258	7 959	8 742	1 604	5 531	6 685	30 123	-		
03 Oslo .....	467 279	74 084	45 309	10 688	13 328	4 942	66 911	51 934	200 081	2		
04 Hedmark .....	176 156	135 622	26 406	2 602	2 850	670	1 646	1 344	5 016	-		
05 Oppland .....	169 786	121 638	37 331	3 460	1 973	600	1 374	1 286	2 123	1		
06 Buskerud .....	195 299	109 249	50 351	7 757	7 461	1 892	4 293	3 623	10 673	-		
07 Vestfold .....	171 952	108 145	38 855	4 994	8 725	1 290	3 218	2 360	4 365	-		
08 Telemark .....	154 550	101 521	33 165	3 119	5 283	745	1 734	3 115	5 868	-		
09 Aust-Agder .....	79 302	60 558	14 437	1 761	913	237	353	262	781	-		
10 Vest-Agder .....	122 251	83 130	21 761	3 123	3 063	715	1 257	2 083	7 119	-		
11 Rogaland .....	264 554	183 141	53 685	9 866	5 032	1 755	2 541	747	7 787	-		
12 Hordaland .....	256 392	161 430	58 850	10 567	5 052	2 858	5 303	1 706	10 626	-		
13 Bergen .....	110 143	16 581	11 410	10 547	7 993	6 017	14 875	9 700	33 020	-		
14 Sogn og Fjordane	99 337	68 645	22 170	3 192	1 710	448	637	1 642	893	-		
15 Møre og Romsdal	220 883	118 936	64 228	12 909	7 920	3 329	5 768	2 306	5 487	-		
16 Sør-Trøndelag ..	229 876	125 372	42 439	7 487	10 642	2 870	9 667	5 209	26 190	-		
17 Nord-Trøndelag ..	116 345	81 277	27 775	2 824	1 600	320	905	499	1 145	-		
18 Nordland .....	237 896	170 848	37 760	6 797	8 657	1 300	2 711	3 836	5 987	-		
19 Troms .....	134 354	97 858	23 626	4 206	2 233	565	1 799	1 533	2 533	1		
20 Finnmark .....	74 871	53 951	13 764	2 364	1 915	433	1 001	506	937	-		
<b>T e t t b y g d e</b>												
s t r ø k .....	2 513 809	1 163 799	496 993	105 648	108 487	32 667	133 490	101 962	370 760	3		
01 Østfold .....	162 815	80 096	48 416	5 962	8 386	1 640	4 441	2 534	11 340	-		
02 Akershus .....	246 408	140 853	48 362	6 254	8 009	1 306	5 167	6 503	29 954	-		
03 Oslo .....	464 900	72 933	44 548	10 505	13 182	4 870	66 856	51 923	200 081	2		
04 Hedmark .....	67 116	42 714	11 752	1 760	2 520	549	1 533	1 276	5 012	-		
05 Oppland .....	67 966	42 322	16 683	2 210	1 755	503	1 219	1 197	2 077	-		
06 Buskerud .....	131 779	62 239	35 918	6 555	7 027	1 737	4 156	3 554	10 593	-		
07 Vestfold .....	125 216	72 883	28 874	4 215	8 311	1 217	3 079	2 307	4 330	-		
08 Telemark .....	104 746	62 068	23 813	2 676	4 969	676	1 638	3 075	5 831	-		
09 Aust-Agder .....	42 949	30 683	8 430	1 560	815	223	307	216	715	-		
10 Vest-Agder .....	86 345	52 757	16 607	2 933	3 001	681	1 241	2 068	7 057	-		
11 Rogaland .....	189 272	118 783	43 698	9 335	4 941	1 668	2 417	715	7 715	-		
12 Hordaland .....	141 785	77 695	31 049	8 476	4 750	2 668	4 975	1 661	10 511	-		
13 Bergen .....	110 143	16 581	11 410	10 547	7 993	6 017	14 875	9 700	33 020	-		
14 Sogn og Fjordane	33 392	18 133	8 362	2 278	1 431	407	459	1 579	743	-		
15 Møre og Romsdal	111 485	48 068	29 477	10 027	7 467	3 291	5 540	2 255	5 360	-		
16 Sør-Trøndelag ..	146 636	60 673	25 660	6 411	10 293	2 782	9 538	5 161	26 118	-		
17 Nord-Trøndelag ..	43 710	28 659	9 167	1 720	1 466	268	823	471	1 136	-		
18 Nordland .....	125 692	71 997	25 651	6 179	8 414	1 214	2 562	3 786	5 889	-		
19 Troms .....	63 031	33 166	17 665	3 892	2 030	527	1 768	1 507	2 475	1		
20 Finnmark .....	48 423	30 496	11 451	2 153	1 727	423	896	474	803	-		
<b>S p r e d t b y g d e</b>												
s t r ø k .....	1 304 782	1 026 553	248 936	17 167	5 309	1 706	2 685	1 010	1 415	1		
01 Østfold .....	55 324	42 946	10 933	631	318	143	210	62	81	-		
02 Akershus .....	72 818	54 471	14 896	1 705	733	298	364	182	169	-		
03 Oslo .....	2 379	1 151	761	183	146	72	55	11	-	-		
04 Hedmark .....	109 040	92 908	14 654	842	330	121	113	68	4	-		
05 Oppland .....	101 820	79 316	20 648	1 250	218	97	155	89	46	1		
06 Buskerud .....	63 520	47 010	14 433	1 202	434	155	137	69	80	-		
07 Vestfold .....	46 736	35 262	9 981	779	414	73	139	53	35	-		
08 Telemark .....	49 804	39 453	9 352	443	314	69	96	40	37	-		
09 Aust-Agder .....	36 353	29 875	6 007	201	98	14	46	46	66	-		
10 Vest-Agder .....	35 906	30 373	5 154	190	62	34	16	15	62	-		
11 Rogaland .....	75 282	64 358	9 987	531	91	87	124	32	72	-		
12 Hordaland .....	114 607	83 735	27 801	2 091	302	190	328	45	115	-		
13 Bergen .....	-	-	-	-	-	-	-	-	-	-		
14 Sogn og Fjordane	65 945	50 512	13 808	914	279	41	178	63	150	-		
15 Møre og Romsdal	109 398	70 868	34 751	2 882	453	38	228	51	127	-		
16 Sør-Trøndelag ..	83 240	64 699	16 779	1 076	349	88	129	48	72	-		
17 Nord-Trøndelag ..	72 635	52 618	18 608	1 104	134	52	82	28	9	-		
18 Nordland .....	112 204	98 851	12 109	618	243	86	149	50	98	-		
19 Troms .....	71 323	64 692	5 961	314	203	38	31	26	58	-		
20 Finnmark .....	26 448	23 455	2 313	211	188	10	105	32	134	-		

1) Grupperingen er foretatt etter tallet på privatboliger i alt i det enkelte hus, medregnet ubebodde boliger og boliger med bare midlertidig bosatte.

1) *The classification is done according to the total number of private dwellings in the house, inclusive of dwellings which were vacant or where only temporary occupants were living.*

Tabell 6 (forts.). Hus, boliger og bosatte etter tallet på privatboliger i huset og bostedsstrøk. Fylker. Absolutte tall, prosent og gjennomsnitt *Houses, dwellings and occupants by number of private dwellings in the house and area of residence. Counties. Number, percentages and averages*

Bostedsstrøk Area of residence	I alt Total	Tallet på privatboliger i alt i huset <sup>1)</sup> <i>The total number of private dwellings in the house<sup>1)</sup></i>								
		1	2	3	4	5	6-9	10-15	16 og flere and more	0 eller uoppgitt or not reported
Prosent Percentages										
H u s										
Hele landet .....	100	76	18	2	1	0	1	1	1	0
Tettbygde strøk .....	100	69	21	3	2	1	2	1	1	0
Spredtbygde strøk .....	100	86	13	1	0	0	0	0	0	0
B o l i g e r										
Hele landet .....	100	50	21	4	3	1	5	3	13	0
Tettbygde strøk .....	100	38	21	5	5	2	6	5	18	0
Spredtbygde strøk .....	100	76	21	2	1	0	0	0	0	0
B o s a t t e										
Hele landet .....	100	57	19	3	3	1	4	3	10	0
Tettbygde strøk .....	100	47	20	4	4	1	5	4	15	0
Spredtbygde strøk .....	100	79	19	1	1	0	0	0	0	0
Gjennomsnitt Averages										
R o m p r . b o l i g <i>Rooms per dwelling</i>										
Hele landet .....	4,4	5,3	4,0	3,4	3,4	3,0	3,2	3,3	3,0	1,3
Tettbygde strøk .....	4,1	5,2	3,8	3,4	3,5	3,0	3,2	3,3	3,0	1,0
Spredtbygde strøk .....	5,1	5,4	4,4	3,7	3,1	2,5	1,8	1,3	1,2	2,0
B o s a t t e p r . b o l i g <i>Occupants per dwelling</i>										
Hele landet .....	2,9	3,4	2,7	2,4	2,5	2,2	2,3	2,3	2,3	1,3
Tettbygde strøk .....	2,8	3,5	2,6	2,3	2,5	2,2	2,3	2,4	2,3	1,5
Spredtbygde strøk .....	3,2	3,3	3,0	2,7	2,5	2,0	1,6	1,2	1,2	1,0
B o s a t t e p r . r o m <i>Occupants per room</i>										
Hele landet .....	0,7	0,7	0,7	0,7	0,7	0,7	0,7	0,7	0,8	1,0
Tettbygde strøk .....	0,7	0,7	0,7	0,7	0,7	0,7	0,7	0,7	0,8	1,5
Spredtbygde strøk .....	0,6	0,6	0,7	0,7	0,8	0,8	0,9	0,9	1,0	0,5

1) Grupperingen er foretatt etter tallet på privatboliger i alt i det enkelte hus, medregnet ubebodde boliger og boliger med bare midlertidig bosatte.

1) *The classification is done according to the total number of private dwellings in the house, inclusive of dwellings which were vacant or where only temporary occupants were living.*

Tabell 7. Hus, boliger og bosatte etter husets byggeår og bostedsstrøk. Fylker. Absolutte tall, prosent og gjennomsnitt *Houses, dwellings and occupants by period of construction of the house and area of residence. Counties. Number, percentages and averages*

Bostedsstrøk og fylke <i>Area of residence and county</i>	I alt <i>Total</i>	Byggeår <i>Period of construction</i>								Uopp-gitt <i>Not reported</i>
		1900 og før <i>and before</i>	1901-1910	1911-1920	1921-1930	1931-1945	1946-1950	1951-1960	1961-1970	
<b>HUS HOUSES</b>										
<b>HELE LANDET THE WHOLE COUNTRY</b>										
	843 236	132 751	38 712	51 199	59 124	86 870	70 431	191 694	210 486	1 969
01 Østfold .....	53 307	10 456	3 286	2 947	4 074	5 087	3 460	11 032	12 936	29
02 Akershus .....	72 818	7 625	2 473	4 211	5 884	5 770	4 716	17 157	24 719	263
03 Oslo .....	43 209	5 876	1 157	3 362	4 854	5 847	3 316	10 185	8 488	124
04 Hedmark .....	49 748	8 706	2 212	3 261	3 650	5 858	4 331	10 948	10 721	61
05 Oppland .....	46 505	7 916	1 883	2 611	3 567	5 733	4 264	10 199	10 253	79
06 Buskerud .....	48 070	8 822	2 683	3 136	3 974	4 946	3 676	10 291	10 469	73
07 Vestfold .....	43 838	8 752	2 103	2 591	3 228	4 313	2 756	8 891	11 138	66
08 Telemark .....	40 741	8 102	2 222	3 177	2 812	3 746	3 477	8 460	8 673	72
09 Aust-Agder .....	22 511	7 634	874	1 027	975	1 751	1 480	4 007	4 673	90
10 Vest-Agder .....	30 192	6 228	1 226	1 245	1 545	2 694	1 941	6 247	8 925	141
11 Rogaland .....	65 153	8 499	3 526	5 173	3 362	6 324	4 403	15 194	18 518	154
12 Hordaland .....	57 792	8 127	2 899	3 713	3 868	5 978	4 430	12 815	15 688	274
13 Bergen .....	11 996	3 257	391	1 004	1 242	1 668	348	2 011	2 049	26
14 Sogn og Fjordane .....	23 944	4 436	1 890	1 680	1 901	2 684	1 902	4 848	4 523	80
15 Møre og Romsdal .....	47 971	7 620	2 958	2 957	3 170	5 115	4 244	10 986	10 758	163
16 Sør-Trøndelag .....	48 320	8 436	2 247	2 899	3 120	4 856	3 599	10 134	12 967	62
17 Nord-Trøndelag .....	29 696	4 521	1 407	1 556	2 123	3 859	3 039	6 835	6 333	23
18 Nordland .....	58 630	5 696	2 236	2 980	3 873	7 097	6 292	15 733	14 632	91
19 Troms .....	31 747	1 866	967	1 498	1 706	2 969	4 106	9 284	9 290	61
20 Finnmark .....	17 048	176	72	171	196	575	4 651	6 437	4 733	37
<b>T e t t b y g d e s t r ø k D e n s e l y p o p u l a t e d a r e a s</b>										
	483 434	51 336	18 327	29 405	32 641	44 429	36 897	121 465	147 666	1 268
01 Østfold .....	37 235	5 272	2 168	1 966	2 901	3 489	2 413	8 491	10 514	21
02 Akershus .....	52 409	2 655	1 336	2 935	4 296	3 684	3 072	13 538	20 696	197
03 Oslo .....	42 650	5 697	1 117	3 312	4 787	5 782	3 277	10 104	8 464	110
04 Hedmark .....	16 502	1 384	641	973	1 090	1 323	1 331	4 120	5 612	28
05 Oppland .....	17 131	1 212	613	1 025	1 251	1 840	1 624	4 272	5 267	27
06 Buskerud .....	29 366	4 008	1 597	1 897	2 455	2 925	2 157	6 928	7 352	47
07 Vestfold .....	30 665	4 479	1 407	1 911	2 393	3 101	1 826	6 702	8 799	47
08 Telemark .....	25 732	4 023	1 442	2 248	1 726	1 981	2 165	5 748	6 356	43
09 Aust-Agder .....	11 715	3 722	337	505	357	729	736	2 265	3 003	61
10 Vest-Agder .....	19 509	2 455	609	649	819	1 633	1 365	4 894	6 979	106
11 Rogaland .....	45 024	4 400	2 157	3 709	1 969	4 066	2 838	11 601	14 173	111
12 Hordaland .....	28 731	1 627	844	1 615	1 650	2 802	2 248	7 660	10 102	183
13 Bergen .....	11 996	3 257	391	1 004	1 242	1 668	348	2 011	2 049	26
14 Sogn og Fjordane .....	7 200	633	264	391	452	660	608	2 052	2 118	22
15 Møre og Romsdal .....	21 231	1 380	1 158	1 233	1 120	2 059	1 912	5 922	6 354	93
16 Sør-Trøndelag .....	25 720	2 670	911	1 601	1 493	2 030	1 536	6 102	9 332	45
17 Nord-Trøndelag .....	10 386	657	346	498	596	1 120	1 257	2 842	3 059	11
18 Nordland .....	26 817	1 074	638	1 151	1 455	2 384	2 678	8 296	9 107	34
19 Troms .....	12 947	615	315	672	509	849	1 198	3 878	4 876	35
20 Finnmark .....	10 468	116	36	110	80	304	2 308	4 039	3 454	21
<b>S p r e d t b y g d e s t r ø k S p a r s e l y p o p u l a t e d a r e a s</b>										
	359 802	81 415	20 385	21 794	26 483	42 441	33 534	70 229	62 820	701
01 Østfold .....	16 072	5 184	1 118	981	1 173	1 598	1 047	2 541	2 422	8
02 Akershus .....	20 409	4 970	1 137	1 276	1 588	2 086	1 644	3 619	4 023	66
03 Oslo .....	559	179	40	50	67	65	39	81	24	14
04 Hedmark .....	33 246	7 322	1 571	2 288	2 560	4 535	3 000	6 828	5 109	33
05 Oppland .....	29 374	6 704	1 270	1 586	2 316	3 893	2 640	5 927	4 986	52
06 Buskerud .....	18 704	4 814	1 086	1 239	1 519	2 021	1 519	3 363	3 117	26
07 Vestfold .....	13 173	4 273	696	680	835	1 212	930	2 189	2 339	19
08 Telemark .....	15 009	4 079	780	929	1 086	1 765	1 312	2 712	2 317	29
09 Aust-Agder .....	10 796	3 912	537	522	618	1 022	744	1 742	1 670	29
10 Vest-Agder .....	10 683	3 773	617	596	726	1 061	576	1 353	1 946	35
11 Rogaland .....	20 129	4 099	1 369	1 464	1 393	2 258	1 565	3 593	4 345	43
12 Hordaland .....	29 061	6 500	2 055	2 098	2 218	3 176	2 182	5 155	5 586	91
13 Bergen .....	-	-	-	-	-	-	-	-	-	-
14 Sogn og Fjordane .....	16 744	3 803	1 626	1 289	1 449	2 024	1 294	2 796	2 405	58
15 Møre og Romsdal .....	26 740	6 240	1 800	1 724	2 050	3 056	2 332	5 064	4 404	70
16 Sør-Trøndelag .....	22 600	5 766	1 336	1 298	1 627	2 826	2 063	4 032	3 635	17
17 Nord-Trøndelag .....	19 310	3 864	1 061	1 058	1 527	2 739	1 782	3 993	3 274	12
18 Nordland .....	31 813	4 622	1 598	1 829	2 418	4 713	3 614	7 437	5 525	57
19 Troms .....	18 800	1 251	652	826	1 197	2 120	2 908	5 406	4 414	26
20 Finnmark .....	6 580	60	36	61	116	271	2 343	2 398	1 279	16

Tabell 7 (forts.). Hus, boliger og bosatte etter husets byggeår og bostedsstrøk. Fylker. Absolutte tall, prosent og gjennomsnitt *Houses, dwellings and occupants by period of construction of the house and area of residence. Counties. Number, percentages and averages*

Bostedsstrøk og fylke <i>Area of residence and county</i>	I alt <i>Total</i>	Byggeår <i>Period of construction</i>								Uopp- gitt <i>Not re- port- ed</i>
		1900 og før <i>and before</i>	1901- 1910	1911- 1920	1921- 1930	1931- 1945	1946- 1950	1951- 1960	1961- 1970	
<b>BOLIGER DWELLINGS</b>										
HELE LANDET .....	1 296 760	208 940	59 561	79 635	88 285	147 685	100 285	302 533	306 279	3 557
01 Østfold .....	76 037	14 755	4 908	4 385	5 640	7 123	4 641	16 787	17 766	32
02 Akershus .....	104 037	9 933	3 283	5 705	7 858	7 571	6 273	26 401	36 635	378
03 Oslo .....	196 441	37 401	5 664	9 663	14 516	37 728	10 519	46 053	34 474	423
04 Hedmark .....	59 542	10 313	2 689	3 897	4 277	6 720	5 108	13 437	13 018	83
05 Oppland .....	56 708	9 602	2 396	3 288	4 402	6 957	5 345	12 635	11 977	106
06 Buskerud .....	69 396	12 958	4 033	4 623	5 537	7 010	4 999	14 767	15 371	98
07 Vestfold .....	59 655	12 022	3 235	3 990	4 599	5 986	3 753	12 123	13 865	82
08 Telemark .....	53 735	10 331	3 070	4 642	3 732	4 542	4 269	11 737	11 322	90
09 Aust-Agder .....	26 663	9 298	1 040	1 266	1 212	2 101	1 728	4 592	5 310	116
10 Vest-Agder .....	40 097	7 617	1 602	1 588	1 963	4 099	2 648	9 053	11 202	325
11 Rogaland .....	84 556	11 077	5 117	7 936	4 428	8 694	5 964	19 381	21 720	239
12 Hordaland .....	78 416	10 030	3 840	5 303	5 312	8 203	6 653	17 826	20 687	562
13 Bergen .....	43 022	10 935	1 481	3 418	3 555	5 543	1 670	8 320	7 962	138
14 Sogn og Fjordane	29 809	4 999	2 149	2 078	2 321	3 284	2 415	6 521	5 910	132
15 Møre og Romsdal	69 984	9 833	4 939	4 843	4 623	7 504	6 893	17 198	13 857	294
16 Sør-Trøndelag ..	77 131	13 237	4 453	5 103	4 690	7 664	5 144	15 600	21 124	116
17 Nord-Trøndelag ..	36 307	5 675	1 707	1 988	2 578	4 572	3 839	8 584	7 337	27
18 Nordland .....	73 670	6 410	2 702	3 692	4 776	8 220	7 901	21 062	18 767	140
19 Troms .....	39 811	2 275	1 166	2 000	2 025	3 437	4 770	11 922	12 098	118
20 Finnmark .....	21 743	239	87	227	241	727	5 753	8 534	5 877	58
<b>T e t t b y g d e s t r ø k</b>										
01 Østfold .....	890 101	116 178	36 251	54 380	57 345	99 781	62 288	223 496	237 681	2 701
02 Akershus .....	80 080	4 051	1 955	4 160	5 907	5 116	4 344	22 063	32 192	292
03 Oslo .....	195 628	37 130	5 608	9 583	14 398	37 639	10 474	45 946	34 445	405
04 Hedmark .....	23 493	2 306	999	1 378	1 442	1 780	1 831	6 066	7 647	44
05 Oppland .....	23 647	2 045	965	1 458	1 733	2 539	2 308	5 994	6 569	36
06 Buskerud .....	47 780	7 388	2 775	3 131	3 695	4 664	3 222	10 871	11 963	71
07 Vestfold .....	44 372	7 065	2 400	3 131	3 567	4 565	2 651	9 614	11 316	63
08 Telemark .....	36 839	5 728	2 168	3 558	2 442	2 557	2 761	8 714	8 856	55
09 Aust-Agder .....	14 676	4 922	434	672	503	946	890	2 710	3 516	83
10 Vest-Agder .....	28 461	3 588	924	943	1 141	2 934	2 004	7 574	9 068	285
11 Rogaland .....	62 598	6 621	3 625	6 304	2 890	6 210	4 236	15 443	17 079	190
12 Hordaland .....	44 335	2 456	1 353	2 762	2 627	4 435	3 979	11 709	14 564	450
13 Bergen .....	43 022	10 935	1 481	3 418	3 555	5 543	1 670	8 320	7 962	138
14 Sogn og Fjordane	10 735	817	344	603	657	992	889	3 262	3 120	51
15 Møre og Romsdal	37 080	2 054	2 725	2 649	1 936	3 753	3 929	11 018	8 811	205
16 Sør-Trøndelag ..	51 476	6 579	2 927	3 639	2 756	4 429	2 817	11 048	17 186	95
17 Nord-Trøndelag ..	14 095	970	471	710	794	1 500	1 831	4 088	3 717	14
18 Nordland .....	39 636	1 406	991	1 738	2 194	3 253	4 063	13 162	12 761	68
19 Troms .....	19 945	986	492	1 143	765	1 236	1 696	6 179	7 358	90
20 Finnmark .....	14 550	177	50	161	112	424	3 263	5 920	4 402	41
<b>S p r e d t b y g d e s t r ø k</b>										
01 Østfold .....	406 659	92 762	23 310	25 255	30 940	47 904	37 997	79 037	68 598	856
02 Akershus .....	18 384	5 801	1 344	1 146	1 409	1 857	1 211	2 992	2 617	7
03 Oslo .....	23 957	5 882	1 328	1 545	1 951	2 455	1 929	4 338	4 443	86
04 Hedmark .....	813	271	56	80	118	89	45	107	29	18
05 Oppland .....	36 049	8 007	1 690	2 519	2 835	4 940	3 277	7 371	5 371	39
06 Buskerud .....	33 061	7 557	1 431	1 830	2 669	4 418	3 037	6 641	5 408	70
07 Vestfold .....	21 616	5 570	1 258	1 492	1 842	2 346	1 777	3 896	3 408	27
08 Telemark .....	15 283	4 957	835	859	1 032	1 421	1 102	2 509	2 549	19
09 Aust-Agder .....	16 896	4 603	902	1 084	1 290	1 985	1 508	3 023	2 466	35
10 Vest-Agder .....	11 987	4 376	606	594	709	1 155	838	1 882	1 794	33
11 Rogaland .....	11 636	4 029	678	645	822	1 165	644	1 479	2 134	40
12 Hordaland .....	21 958	4 456	1 492	1 632	1 538	2 484	1 728	3 938	4 641	49
13 Bergen .....	34 081	7 574	2 487	2 541	2 685	3 768	2 674	6 117	6 123	112
14 Sogn og Fjordane	19 074	4 182	1 805	1 475	1 664	2 292	1 526	3 259	2 790	81
15 Møre og Romsdal	32 904	7 779	2 214	2 194	2 687	3 751	2 964	6 180	5 046	89
16 Sør-Trøndelag ..	25 655	6 658	1 526	1 464	1 934	3 235	2 327	4 552	3 938	21
17 Nord-Trøndelag ..	22 212	4 705	1 236	1 278	1 784	3 072	2 008	4 496	3 620	13
18 Nordland .....	34 034	5 004	1 711	1 954	2 582	4 967	3 838	7 900	6 006	72
19 Troms .....	19 866	1 289	674	857	1 260	2 201	3 074	5 743	4 740	28
20 Finnmark .....	7 193	62	37	66	129	303	2 490	2 614	1 475	17

Tabell 7 (forts.). Hus, boliger og bosatte etter husets byggeår og bostedsstrøk. Fylker. Absolutte tall, prosent og gjennomsnitt *Houses, dwellings and occupants by period of construction of the house and area of residence. Counties. Number, percentages and averages*

Bostedsstrøk og fylke Area of residence and county	I alt Total	Byggeår Period of construction									Uppgitt Not reported
		1900 og før and before	1901- 1910	1911- 1920	1921- 1930	1931- 1945	1946- 1950	1951- 1960	1961- 1970	1970	
<b>BOSATTE OCCUPANTS</b>											
HELE LANDET .....	3 818 591	539 372	156 665	209 361	231 533	370 176	296 155	959 882	1 046 212	9 235	
01 Østfold .....	218 139	37 530	12 427	11 011	14 365	18 113	13 167	50 331	61 120	75	
02 Akershus .....	319 226	27 602	9 015	15 319	21 158	20 438	18 471	82 206	123 949	1 068	
03 Oslo .....	467 279	79 509	12 767	22 617	32 729	74 566	27 497	125 102	91 664	828	
04 Hedmark .....	176 156	28 898	7 049	10 481	11 554	18 379	14 398	41 754	43 394	249	
05 Oppland .....	169 786	27 482	6 432	8 773	11 900	19 022	15 300	39 951	40 592	334	
06 Buskerud .....	195 299	32 786	10 203	11 840	14 047	17 812	13 946	44 815	49 572	278	
07 Vestfold .....	171 952	31 413	8 140	9 984	11 697	15 224	10 454	37 099	47 711	230	
08 Telemark .....	154 550	25 870	7 783	11 558	9 549	11 816	12 067	36 512	39 154	241	
09 Aust-Agder ...	79 302	24 077	2 906	3 502	3 202	5 560	5 359	15 495	18 853	348	
10 Vest-Agder ...	122 251	19 546	4 133	4 414	5 253	10 587	7 960	29 637	39 874	847	
11 Rogaland .....	264 554	29 062	13 236	20 794	12 347	23 404	18 244	66 607	80 221	639	
12 Hordaland ....	256 392	29 731	11 643	15 455	15 310	23 374	20 434	62 366	76 614	1 465	
13 Bergen .....	110 143	22 857	3 248	7 872	8 267	12 664	4 744	25 160	25 085	246	
14 Sogn og Fjordane ...	99 337	15 964	7 224	6 767	7 391	10 034	7 942	22 498	21 175	342	
15 Møre og Romsdal ....	220 883	29 379	13 467	13 478	13 361	20 844	20 547	57 599	51 363	845	
16 Sør-Trøndelag	229 876	35 696	11 463	13 487	12 574	20 000	15 239	49 807	71 331	279	
17 Nord-Trøndelag	116 345	17 487	4 916	5 653	7 506	13 134	11 674	28 828	27 063	84	
18 Nordland .....	237 896	17 725	7 289	10 311	12 866	23 204	24 313	71 873	69 907	408	
19 Troms .....	134 354	6 194	3 104	5 474	5 823	9 985	16 098	42 240	45 159	277	
20 Finnmark .....	74 871	564	220	571	634	2 016	18 301	30 002	22 411	152	
<b>T e t t b y g d e s t r ø k .....</b>											
01 Østfold .....	2 513 809	262 707	87 090	134 530	140 908	230 274	175 589	683 974	792 083	6 654	
02 Akershus .....	246 408	10 277	5 184	10 921	15 744	13 552	12 721	68 637	108 563	809	
03 Oslo .....	464 900	78 732	12 617	22 404	32 399	74 287	27 350	124 769	91 570	772	
04 Hedmark .....	67 116	5 593	2 394	3 431	3 607	4 429	4 867	17 911	24 758	126	
05 Oppland .....	67 966	4 957	2 324	3 627	4 283	6 411	6 262	18 136	21 845	121	
06 Buskerud .....	131 779	17 370	6 770	7 693	9 084	11 398	8 764	32 448	38 059	193	
07 Vestfold .....	125 216	16 774	5 730	7 512	8 780	11 285	7 189	29 062	38 718	166	
08 Telemark .....	104 746	13 282	5 364	8 685	6 011	6 375	7 692	26 652	30 529	156	
09 Aust-Agder ...	42 949	11 793	1 098	1 780	1 227	2 448	2 690	9 086	12 580	247	
10 Vest-Agder ...	86 345	8 261	2 227	2 470	2 895	7 046	5 911	24 512	32 283	740	
11 Rogaland .....	189 272	15 015	8 568	15 491	7 342	15 803	12 432	51 728	62 410	483	
12 Hordaland ....	141 785	6 565	3 647	7 542	7 085	11 954	11 641	39 908	52 344	1 099	
13 Bergen .....	110 143	22 857	3 248	7 872	8 267	12 664	4 744	25 160	25 085	246	
14 Sogn og Fjordane ...	33 392	2 136	965	1 698	1 723	2 595	2 726	10 677	10 756	116	
15 Møre og Romsdal ....	111 485	5 358	6 667	6 696	5 155	9 494	10 832	34 912	31 820	551	
16 Sør-Trøndelag	146 636	14 116	6 778	9 126	6 950	10 599	7 946	34 114	56 773	234	
17 Nord-Trøndelag	43 710	2 453	1 179	1 801	2 129	3 907	5 425	13 189	13 587	40	
18 Nordland .....	125 692	3 618	2 450	4 684	5 496	8 573	11 815	42 578	46 286	192	
19 Troms .....	63 031	2 500	1 191	2 954	2 105	3 323	5 335	19 840	25 590	193	
20 Finnmark .....	48 423	414	120	425	287	1 146	9 655	19 799	16 469	108	
<b>S p r e d t b y g d e s t r ø k .....</b>											
01 Østfold .....	1 304 782	276 665	69 575	74 831	90 625	139 902	120 566	275 908	254 129	2 581	
02 Akershus .....	55 324	16 894	3 858	3 293	4 026	5 128	3 575	9 475	9 062	13	
03 Oslo .....	72 818	17 325	3 831	4 398	5 414	6 886	5 750	13 569	15 386	259	
04 Hedmark .....	2 379	777	150	213	330	279	147	333	94	56	
05 Oppland .....	109 040	23 305	4 655	7 050	7 947	13 950	9 531	23 843	18 636	123	
06 Buskerud .....	101 820	22 525	4 108	5 146	7 617	12 611	9 038	21 815	18 747	213	
07 Vestfold .....	63 520	15 416	3 433	4 147	4 963	6 414	5 182	12 367	11 513	85	
08 Telemark .....	46 736	14 639	2 410	2 472	2 917	3 939	3 265	8 037	8 993	64	
09 Aust-Agder ...	49 804	12 588	2 419	2 873	3 538	5 441	4 375	9 860	8 625	85	
10 Vest-Agder ...	36 353	12 284	1 808	1 722	1 975	3 112	2 669	6 409	6 273	101	
11 Rogaland .....	35 906	11 285	1 906	1 944	2 358	3 541	2 049	5 125	7 591	107	
12 Hordaland ....	75 282	14 047	4 668	5 303	5 005	7 601	5 812	14 879	17 811	156	
13 Bergen .....	114 607	23 166	7 996	7 913	8 225	11 420	8 793	22 458	24 270	366	
14 Sogn og Fjordane ...	65 945	13 828	6 259	5 069	5 668	7 439	5 216	11 821	10 419	226	
15 Møre og Romsdal ....	109 398	24 021	6 800	6 782	8 206	11 350	9 715	22 687	19 543	294	
16 Sør-Trøndelag	83 240	21 580	4 685	4 361	5 624	9 401	7 293	15 693	14 558	45	
17 Nord-Trøndelag	72 635	15 034	3 737	3 852	5 377	9 227	6 249	15 639	13 476	44	
18 Nordland .....	112 204	14 107	4 839	5 627	7 370	14 631	12 498	29 295	23 621	216	
19 Troms .....	71 323	3 694	1 913	2 520	3 718	6 662	10 763	22 400	19 569	84	
20 Finnmark .....	26 448	150	100	146	347	870	8 646	10 203	5 942	44	

Tabell 7 (forts.). Hus, boliger og bosatte etter husets byggeår og bostedsstrøk. Fylker. Absolutte tall, prosent og gjennomsnitt *Houses, dwellings and occupants by period of construction of the house and area of residence. Counties. Number, percentages and averages*

Bostedsstrøk Area of residence	I alt Total	Byggeår <i>Period of construction</i>								Uopp- gitt Not re- port- ed
		1900 og før and before	1901- 1910	1911- 1920	1921- 1930	1931- 1945	1946- 1950	1951- 1960	1961- 1970	
<i>Prosent Percentages</i>										
<i>H u s</i>										
Hele landet .....	100	16	5	6	7	10	8	23	25	0
Tettbygde strøk .....	100	11	4	6	7	9	8	25	30	0
Spredtbygde strøk .....	100	23	6	6	7	12	9	20	17	0
<i>B o l i g e r</i>										
Hele landet .....	100	16	5	6	7	11	8	23	24	0
Tettbygde strøk .....	100	13	4	6	7	11	7	25	27	0
Spredtbygde strøk .....	100	23	6	6	8	12	9	19	17	0
<i>B o s a t t e</i>										
Hele landet .....	100	14	4	6	6	10	8	25	27	0
Tettbygde strøk .....	100	10	4	5	6	9	7	27	32	0
Spredtbygde strøk .....	100	21	5	6	7	11	9	21	20	0
<i>Gjennomsnitt Averages</i>										
<i>R o m p r . b o l i g</i>										
<i>R o o m s p e r d w e l l i n g</i>										
Hele landet .....	4,4	4,3	4,3	4,3	4,4	4,1	4,5	4,4	4,5	3,4
Tettbygde strøk .....	4,1	3,5	3,8	4,0	4,0	3,8	4,2	4,2	4,4	3,2
Spredtbygde strøk .....	5,1	5,3	5,2	5,1	5,0	5,0	5,0	5,1	4,9	4,1
<i>B o s a t t e p r .</i>										
<i>b o l i g</i>										
<i>O c c u p a n t s p e r d w e l l i n g</i>										
Hele landet .....	2,9	2,6	2,6	2,6	2,6	2,5	3,0	3,2	3,4	2,6
Tettbygde strøk .....	2,8	2,3	2,4	2,5	2,5	2,3	2,8	3,1	3,3	2,5
Spredtbygde strøk .....	3,2	3,0	3,0	3,0	2,9	2,9	3,2	3,5	3,7	3,0
<i>B o s a t t e p r .</i>										
<i>r o m</i>										
<i>O c c u p a n t s p e r r o o m</i>										
Hele landet .....	0,7	0,6	0,6	0,6	0,6	0,6	0,7	0,7	0,8	0,8
Tettbygde strøk .....	0,7	0,6	0,6	0,6	0,6	0,6	0,7	0,7	0,8	0,8
Spredtbygde strøk .....	0,6	0,6	0,6	0,6	0,6	0,6	0,6	0,7	0,8	0,7

Tabell 8. Hus, boliger og bosatte etter tallet på etasjer i huset og bostedsstrøk. Fylker. Absolutte tall, prosent og gjennomsnitt *Houses, dwellings and occupants by number of storeys in the house and area of residence. Counties. Number, percentages and averages*

Bostedsstrøk og fylke Area of residence and county	I alt Total	Tallet på etasjer i huset <i>Number of storeys in the house</i>				2 og 2½ 2 and 2½	3 og 3½ 3 and 3½	4	4½ og flere 4½ and more	Uopp- gitt Not re- port- ed
		1		1½						
		Uten under- etasje Without sub- storey	Med under- etasje With sub- storey	Uten under- etasje Without sub- storey	Med under- etasje With sub- storey					
<b>HUS HOUSES</b>										
<b>HELE LANDET THE WHOLE</b>										
COUNTRY .....	843 236	170 757	56 044	340 619	27 604	227 495	11 251	6 449	2 897	120
01 Østfold .....	53 307	13 423	2 754	20 595	824	15 115	398	170	27	1
02 Akershus .....	72 818	16 514	6 131	24 674	1 924	22 632	653	248	33	9
03 Oslo .....	43 209	3 663	2 132	5 265	898	21 907	3 246	4 234	1 833	31
04 Hedmark .....	49 748	15 564	1 700	23 087	580	8 486	236	80	13	2
05 Oppland .....	46 505	11 692	2 403	18 953	1 156	11 976	277	30	11	7
06 Buskerud .....	48 070	12 787	2 846	19 477	930	11 547	343	109	30	1
07 Vestfold .....	43 838	12 878	2 381	17 403	727	10 067	305	59	16	2
08 Telemark .....	40 741	10 610	2 311	17 292	839	9 240	391	43	14	1
09 Aust-Agder .....	22 511	3 692	2 092	11 636	1 246	3 663	148	30	4	-
10 Vest-Agder .....	30 192	5 157	3 791	12 879	1 418	6 519	291	56	74	7
11 Rogaland .....	65 153	12 454	4 682	29 672	2 296	15 312	599	99	36	3
12 Hordaland .....	57 792	10 735	5 197	27 198	3 713	10 383	416	117	29	4
13 Bergen .....	11 996	499	628	1 218	497	6 679	1 469	453	553	-
14 Sogn og Fjordane ..	23 944	3 226	1 532	13 378	1 573	4 011	198	20	3	3
15 Møre og Romsdal ...	47 971	6 869	3 415	19 653	3 802	13 139	828	205	55	5
16 Sør-Trøndelag .....	48 320	6 469	3 237	14 372	810	22 337	652	323	119	1
17 Nord-Trøndelag ....	29 696	4 219	1 520	12 210	552	11 063	115	15	2	-
18 Nordland .....	58 630	9 439	3 748	29 941	1 752	13 248	370	92	24	16
19 Troms .....	31 747	5 881	2 474	15 248	1 322	6 533	193	55	17	24
20 Finnmark .....	17 048	4 986	1 070	6 468	745	3 638	123	11	4	3
<b>T e t t b y g d e</b>										
<b>str ø k D e n s e l y</b>										
<b>p o p u l a t e d</b>										
areas .....	483 434	96 826	43 823	145 199	18 839	158 713	10 639	6 418	2 880	97
01 Østfold .....	37 235	9 281	2 387	11 966	670	12 379	355	169	27	1
02 Akershus .....	52 409	11 360	5 443	13 747	1 672	19 291	611	247	30	8
03 Oslo .....	42 650	3 494	2 121	5 053	888	21 756	3 244	4 233	1 833	28
04 Hedmark .....	16 502	5 536	1 029	5 919	233	3 518	175	77	13	2
05 Oppland .....	17 131	4 452	1 470	6 033	508	4 448	183	26	9	2
06 Buskerud .....	29 366	7 120	2 219	10 470	629	8 471	320	107	29	1
07 Vestfold .....	30 665	8 864	1 892	10 565	553	8 430	287	58	14	2
08 Telemark .....	25 732	6 650	1 858	9 949	583	6 272	363	43	14	-
09 Aust-Agder .....	11 715	2 150	1 567	5 133	792	1 900	140	29	4	-
10 Vest-Agder .....	19 509	3 111	3 271	6 041	1 130	5 539	282	55	74	6
11 Rogaland .....	45 024	8 919	3 883	16 174	1 759	13 575	580	97	35	2
12 Hordaland .....	28 731	5 953	3 880	8 700	2 331	7 358	368	111	26	4
13 Bergen .....	11 996	499	628	1 218	497	6 679	1 469	453	553	-
14 Sogn og Fjordane ..	7 200	907	973	2 472	719	1 966	147	15	1	-
15 Møre og Romsdal ...	21 231	3 385	2 268	5 853	2 250	6 435	780	202	53	5
16 Sør-Trøndelag .....	25 720	3 837	2 555	5 792	551	11 915	627	323	119	1
17 Nord-Trøndelag ....	10 386	1 821	951	3 879	319	3 319	80	15	2	-
18 Nordland .....	26 817	4 652	2 696	9 322	1 195	8 487	337	92	23	13
19 Troms .....	12 947	2 049	1 804	3 851	952	4 020	180	55	17	19
20 Finnmark .....	10 468	2 786	928	3 062	608	2 955	111	11	4	3
<b>S p r e d t b y g d e</b>										
<b>str ø k S p a r s e -</b>										
<b>l y p o p u l a t e d</b>										
areas .....	359 802	73 931	12 221	195 420	8 765	68 782	612	31	17	23
01 Østfold .....	16 072	4 142	367	8 629	154	2 736	43	1	-	-
02 Akershus .....	20 409	5 154	688	10 927	252	3 341	42	1	3	1
03 Oslo .....	559	169	11	212	10	151	2	1	-	3
04 Hedmark .....	33 246	10 028	671	17 168	347	4 968	61	3	-	-
05 Oppland .....	29 374	7 240	933	12 920	648	7 528	94	4	2	5
06 Buskerud .....	18 704	5 667	627	9 007	301	3 076	23	2	1	-
07 Vestfold .....	13 173	4 014	489	6 838	174	1 637	18	1	2	-
08 Telemark .....	15 009	3 960	453	7 343	256	2 968	28	-	-	1
09 Aust-Agder .....	10 796	1 542	525	6 503	454	1 763	8	1	-	-
10 Vest-Agder .....	10 683	2 046	520	6 838	288	980	9	1	-	1
11 Rogaland .....	20 129	3 535	799	13 498	537	1 737	19	2	1	1
12 Hordaland .....	29 061	4 782	1 317	18 498	1 382	3 025	48	6	3	-
13 Bergen .....	-	-	-	-	-	-	-	-	-	-
14 Sogn og Fjordane ..	16 744	2 319	559	10 906	854	2 045	51	5	2	3
15 Møre og Romsdal ...	26 740	3 484	1 147	13 800	1 552	6 704	48	3	2	-
16 Sør-Trøndelag ....	22 600	2 632	682	8 580	259	10 422	25	-	-	-
17 Nord-Trøndelag ....	19 310	2 398	569	8 331	233	7 744	35	-	-	-
18 Nordland .....	31 813	4 787	1 052	20 619	557	4 761	33	-	1	3
19 Troms .....	18 800	3 832	670	11 397	370	2 513	13	-	-	5
20 Finnmark .....	6 580	2 200	142	3 406	137	683	12	-	-	-



Tabell 8 (forts.). Hus, boliger og bosatte etter tallet på etasjer i huset og bostedsstrøk. Fylker. Absolutte tall, prosent og gjennomsnitt *Houses, dwellings and occupants by number of storeys in the house and area of residence. Counties. Number, percentages and averages*

Bostedsstrøk og fylke <i>Area of residence and county</i>	I alt <i>Total</i>	Tallet på etasjer i huset <i>Number of storeys in the house</i>								
		1		1½		2 og 2½ <i>2 and 2½</i>	3 og 3½ <i>3 and 3½</i>	4	4½ og flere <i>4½ and more</i>	Uopp- gitt <i>Not re- port- ed</i>
		Uten under- etasje <i>Without sub- storey</i>	Med under- etasje <i>With sub- storey</i>	Uten under- etasje <i>Without sub- storey</i>	Med under- etasje <i>With sub- storey</i>					
<b>BOLIGER DWELLINGS</b>										
HELE LANDET .....	1 296 760	176 589	66 017	393 973	37 780	378 636	82 006	90 557	70 893	309
01 Østfold .....	76 037	13 761	3 060	25 856	1 094	26 524	2 665	2 656	419	2
02 Akershus .....	104 037	17 059	7 168	29 476	2 513	34 087	6 914	5 542	1 261	17
03 Oslo .....	196 441	4 158	2 487	6 959	1 244	40 195	29 217	59 428	52 629	124
04 Hedmark .....	59 542	15 852	1 899	25 540	693	12 527	1 500	1 214	315	2
05 Oppland .....	56 708	11 937	2 782	21 572	1 434	17 017	1 308	374	278	6
06 Buskerud .....	69 396	13 343	3 499	24 254	1 314	21 625	2 449	1 983	898	31
07 Vestfold .....	59 655	13 217	2 593	21 243	913	18 691	2 014	671	309	4
08 Telemark .....	53 735	10 843	2 517	20 649	1 075	14 739	3 072	393	446	1
09 Aust-Agder .....	26 663	3 800	2 365	12 880	1 591	5 273	517	226	11	-
10 Vest-Agder .....	40 097	5 305	4 252	14 576	1 817	9 969	1 570	877	1 724	7
11 Rogaland .....	84 556	12 800	5 208	33 614	2 958	25 488	2 049	1 738	695	6
12 Hordaland .....	78 416	11 138	6 294	31 999	5 357	18 534	2 275	1 703	1 111	5
13 Bergen .....	43 022	540	699	1 584	765	16 626	9 823	5 486	7 499	-
14 Sogn og Fjordane .	29 809	3 498	1 875	15 108	2 139	6 075	1 022	70	16	6
15 Møre og Romsdal ..	69 984	7 149	4 265	23 846	5 862	22 964	4 138	1 242	499	19
16 Sør-Trøndelag ....	77 131	6 692	4 037	15 916	1 077	35 517	6 615	5 076	2 200	1
17 Nord-Trøndelag ...	36 307	4 370	1 744	13 360	692	15 320	533	280	8	-
18 Nordland .....	73 670	9 731	4 616	32 160	2 300	21 083	2 493	1 021	243	23
19 Troms .....	39 811	6 137	3 295	16 232	1 948	10 003	1 383	553	210	50
20 Finnmark .....	21 743	5 259	1 362	7 149	994	6 379	449	24	122	5
<b>T e t t b y g d e</b>										
strøk .....	890 101	100 828	52 179	178 543	27 194	289 290	80 521	90 451	70 814	281
01 Østfold .....	57 653	9 545	2 649	16 170	912	22 747	2 554	2 655	419	2
02 Akershus .....	80 080	11 780	6 366	17 032	2 209	29 134	6 774	5 538	1 231	16
03 Oslo .....	195 628	3 978	2 474	6 670	1 228	39 905	29 209	59 417	52 629	118
04 Hedmark .....	23 493	5 677	1 168	6 966	303	6 476	1 378	1 208	315	2
05 Oppland .....	23 647	4 567	1 741	7 320	687	7 575	1 134	353	268	2
06 Buskerud .....	47 780	7 545	2 793	13 955	940	17 256	2 382	1 981	897	31
07 Vestfold .....	44 372	9 132	2 052	13 331	714	16 195	1 968	670	306	4
08 Telemark .....	36 839	6 797	2 030	12 438	771	10 958	3 006	393	446	-
09 Aust-Agder .....	14 676	2 184	1 799	5 831	1 080	3 054	496	221	11	-
10 Vest-Agder .....	28 461	3 197	3 681	7 210	1 494	8 770	1 503	876	1 724	6
11 Rogaland .....	62 598	9 193	4 331	19 109	2 351	23 189	2 005	1 721	694	5
12 Hordaland .....	44 335	6 209	4 757	10 677	3 609	14 134	2 159	1 684	1 101	5
13 Bergen .....	43 022	540	699	1 584	765	16 626	9 823	5 486	7 499	-
14 Sogn og Fjordane .	10 735	1 033	1 224	2 976	1 104	3 420	919	55	4	-
15 Møre og Romsdal ..	37 080	3 504	2 894	7 469	3 761	13 687	4 019	1 239	488	19
16 Sør-Trøndelag ....	51 476	4 008	3 265	6 777	776	22 824	6 549	5 076	2 200	1
17 Nord-Trøndelag ...	14 095	1 895	1 114	4 416	417	5 488	477	280	8	-
18 Nordland .....	39 636	4 822	3 430	10 580	1 688	15 405	2 428	1 021	242	20
19 Troms .....	19 945	2 221	2 508	4 468	1 543	7 058	1 339	553	210	45
20 Finnmark .....	14 550	3 001	1 204	3 564	842	5 389	399	24	122	5
<b>S p r e d t b y g d e</b>										
strøk .....	406 659	75 761	13 838	215 430	10 586	89 346	1 485	106	79	28
01 Østfold .....	18 384	4 216	411	9 686	182	3 777	111	1	-	-
02 Akershus .....	23 957	5 279	802	12 444	304	4 953	140	4	30	1
03 Oslo .....	813	180	13	289	16	290	8	11	-	6
04 Hedmark .....	36 049	10 175	731	18 574	390	6 051	122	6	-	-
05 Oppland .....	33 061	7 370	1 041	14 252	747	9 442	174	21	10	4
06 Buskerud .....	21 616	5 798	706	10 299	374	4 369	67	2	1	-
07 Vestfold .....	15 283	4 085	541	7 912	199	2 496	46	1	3	-
08 Telemark .....	16 896	4 046	487	8 211	304	3 781	66	-	-	1
09 Aust-Agder .....	11 987	1 616	566	7 049	511	2 219	21	5	-	-
10 Vest-Agder .....	11 636	2 108	571	7 366	323	1 199	67	1	-	1
11 Rogaland .....	21 958	3 607	877	14 505	607	2 299	44	17	1	1
12 Hordaland .....	34 081	4 929	1 537	21 322	1 748	4 400	116	19	10	-
13 Bergen .....	-	-	-	-	-	-	-	-	-	-
14 Sogn og Fjordane .	19 074	2 465	651	12 132	1 035	2 655	103	15	12	6
15 Møre og Romsdal ..	32 904	3 645	1 371	16 377	2 101	9 277	119	3	11	-
16 Sør-Trøndelag ....	25 655	2 684	772	9 139	301	12 693	66	-	-	-
17 Nord-Trøndelag ...	22 212	2 475	630	8 944	275	9 832	56	-	-	-
18 Nordland .....	34 034	4 909	1 186	21 580	612	5 678	65	-	1	3
19 Troms .....	19 866	3 916	787	11 764	405	2 945	44	-	-	5
20 Finnmark .....	7 193	2 258	158	3 585	152	990	50	-	-	-

Tabell 8 (forts.). Hus, boliger og bosatte etter tallet på etasjer i huset og bostedsstrøk. Fylker.  
 Absolute tall, prosent og gjennomsnitt Houses, dwellings and occupants by number of  
 storeys in the house and area of residence. Counties. Number, percentages and  
 averages

Bostedsstrøk og fylke Area of residence and county	I alt Total	Tallet på etasjer i huset Number of storeys in the house								
		1		1½		2 og 2½ 2 and 2½	3 og 3½ 3 and 3½	4	4½ og flere 4½ and more	Uopp- gitt Not re- port- ed
Uten under- etasje Without sub- storey	Med under- etasje With sub- storey	Uten under- etasje Without sub- storey	Med under- etasje With sub- storey	4½ og flere 4½ and more						
<b>BOSATTE OCCUPANTS</b>										
HELE LANDET	3 818 591	565 264	240 691	1 216 459	124 773	1 095 646	201 331	230 055	143 668	704
01 Østfold	218 139	42 088	10 621	73 592	3 413	72 732	7 113	7 745	832	3
02 Akershus	319 226	54 488	25 744	87 147	8 366	105 553	18 661	16 137	3 094	36
03 Oslo	467 279	11 545	8 579	19 338	3 840	111 006	65 959	144 738	101 999	275
04 Hedmark	176 156	47 020	6 620	76 613	2 260	36 689	3 501	2 771	674	8
05 Oppland	169 786	36 434	9 865	63 943	4 607	50 770	3 106	665	378	18
06 Buskerud	195 299	39 710	11 664	67 723	4 003	58 504	6 428	5 521	1 676	70
07 Vestfold	171 952	41 569	9 311	60 631	2 902	50 254	4 770	1 808	701	6
08 Telemark	154 550	33 016	9 159	57 899	3 374	41 198	7 878	1 011	1 011	4
09 Aust-Agder	79 302	12 048	8 676	37 146	4 925	14 832	1 110	539	26	-
10 Vest-Agder	122 251	16 923	15 936	44 054	6 015	28 680	3 825	2 336	4 461	21
11 Rogaland	264 554	44 968	19 784	108 109	9 976	70 920	4 415	4 927	1 444	11
12 Hordaland	256 392	39 580	23 640	105 221	17 962	55 984	6 156	4 923	2 909	17
13 Bergen	110 143	1 784	2 649	4 465	2 309	41 593	24 436	16 050	16 857	-
14 Sogn og Fjordane	99 337	10 190	6 796	51 888	7 637	19 789	2 850	156	23	8
15 Møre og Romsdal	220 883	25 080	15 843	77 466	19 165	68 850	10 188	3 203	1 049	39
16 Sør-Trøndelag	229 876	22 754	14 390	50 128	3 504	103 162	18 116	12 798	5 022	2
17 Nord- Trøndelag	116 345	14 534	6 763	42 293	2 459	48 446	1 362	473	15	-
18 Nordland	237 896	32 491	17 246	104 424	7 861	64 986	7 427	2 824	567	70
19 Troms	134 354	20 408	12 234	57 781	6 617	32 216	3 150	1 374	466	108
20 Finnmark	74 871	18 634	5 171	26 598	3 578	19 482	880	56	464	8
<b>T e t t b y g d e</b>										
<b>s t r ø k</b>	2 513 809	336 071	188 872	524 781	86 750	805 364	197 890	229 900	143 542	639
01 Østfold	162 815	30 154	9 160	44 091	2 795	61 189	6 850	7 741	832	3
02 Akershus	246 408	38 563	22 964	49 522	7 335	90 425	18 373	16 132	3 062	32
03 Oslo	464 900	11 039	8 540	18 503	3 786	110 102	65 938	144 727	101 999	266
04 Hedmark	67 116	18 622	4 063	19 880	917	16 959	3 228	2 765	674	8
05 Oppland	67 966	14 985	6 079	20 489	2 146	20 600	2 662	635	364	6
06 Buskerud	131 779	23 483	9 177	37 455	2 827	45 308	6 270	5 516	1 673	70
07 Vestfold	125 216	29 308	7 373	36 350	2 257	42 764	4 664	1 803	691	6
08 Telemark	104 746	21 472	7 360	33 874	2 404	29 868	7 746	1 011	1 011	-
09 Aust-Agder	42 949	7 260	6 634	16 075	3 216	8 128	1 076	534	26	-
10 Vest-Agder	86 345	10 692	13 773	21 503	4 894	24 940	3 730	2 335	4 461	17
11 Rogaland	189 272	33 062	16 369	58 995	7 729	62 459	4 296	4 910	1 442	10
12 Hordaland	141 785	22 912	17 741	34 300	11 610	41 535	5 892	4 891	2 887	17
13 Bergen	110 143	1 784	2 649	4 465	2 309	41 593	24 436	16 050	16 857	-
14 Sogn og Fjordane	33 392	3 306	4 405	9 170	3 643	10 192	2 536	134	6	-
15 Møre og Romsdal	111 485	13 005	10 640	23 658	11 573	38 467	9 881	3 191	1 031	39
16 Sør-Trøndelag	146 636	14 141	11 488	20 988	2 441	61 785	17 971	12 798	5 022	2
17 Nord- Trøndelag	43 710	6 706	4 285	13 876	1 443	15 735	1 177	473	15	-
18 Nordland	125 692	17 058	12 659	33 992	5 490	45 768	7 281	2 824	559	61
19 Troms	63 031	7 646	9 039	14 952	4 991	21 388	3 081	1 374	466	94
20 Finnmark	48 423	10 873	4 474	12 643	2 944	16 159	802	56	464	8
<b>S p r e d t b y g d e</b>										
<b>s t r ø k</b>	1 304 782	229 193	51 819	691 678	38 023	290 282	3 441	155	126	65
01 Østfold	55 324	11 934	1 461	29 501	618	11 543	263	4	-	-
02 Akershus	72 818	15 925	2 780	37 625	1 031	15 128	288	5	32	4
03 Oslo	2 379	506	39	835	54	904	21	11	-	9
04 Hedmark	109 040	28 398	2 557	56 733	1 343	19 730	273	6	-	-
05 Oppland	101 820	21 449	3 786	43 454	2 461	30 170	444	30	14	12
06 Buskerud	63 520	16 227	2 487	30 268	1 176	13 196	158	5	3	-
07 Vestfold	46 736	12 261	1 938	24 281	645	7 490	106	5	10	-
08 Telemark	49 804	11 544	1 799	24 025	970	11 330	132	-	-	4
09 Aust-Agder	36 353	4 788	2 042	11 071	1 709	6 704	34	5	-	-
10 Vest-Agder	35 906	6 231	2 163	22 551	1 121	3 740	95	1	-	4
11 Rogaland	75 282	11 906	3 415	49 114	2 247	8 461	119	17	2	1
12 Hordaland	114 607	16 668	5 899	70 921	6 352	14 449	264	32	22	-
13 Bergen	-	-	-	-	-	-	-	-	-	-
14 Sogn og Fjordane	65 945	6 884	2 391	42 718	3 994	9 597	314	22	17	8
15 Møre og Romsdal	109 398	12 075	5 203	53 808	7 592	30 383	307	12	18	-
16 Sør-Trøndelag	83 240	8 613	2 902	29 140	1 063	41 377	145	-	-	-
17 Nord- Trøndelag	72 635	7 828	2 478	28 417	1 016	32 711	185	-	-	-
18 Nordland	112 204	15 433	4 587	70 432	2 371	19 218	146	-	8	9
19 Troms	71 323	12 762	3 195	42 829	1 626	10 828	69	-	-	14
20 Finnmark	26 448	7 761	697	13 955	634	3 323	78	-	-	-

Tabell 8 (forts.). Hus, boliger og bosatte etter tallet på etasjer i huset og bostedsstrøk. Fylker. Absolutte tall, prosent og gjennomsnitt *Houses, dwellings and occupants by number of storeys in the house and area of residence. Counties. Number, percentages and averages*

Bostedsstrøk <i>Area of residence</i>	I alt <i>Total</i>	Tallet på etasjer i huset <i>Number of storeys in the house</i>								Uopp- gitt <i>Not re- ported</i>
		1		1½		2 og 2½ <i>2 and 2½</i>	3 og 3½ <i>3 and 3½</i>	4	4½ og flere <i>and more</i>	
		Uten under- etasje <i>Without sub- storey</i>	Med under- etasje <i>With sub- storey</i>	Uten under- etasje <i>Without sub- storey</i>	Med under- etasje <i>With sub- storey</i>					
<b>Prosent Percentages</b>										
<b>H u s</b>										
Hele landet .....	100	20	7	41	3	27	1	1	0	0
Tettbygde strøk .....	100	20	9	30	4	33	2	1	1	0
Spredtbygde strøk .....	100	21	3	54	3	19	0	0	0	0
<b>B o l i g e r</b>										
Hele landet .....	100	14	5	30	3	29	6	7	6	0
Tettbygde strøk .....	100	11	6	20	3	33	9	10	8	0
Spredtbygde strøk .....	100	19	3	53	3	22	0	0	0	0
<b>B o s a t t e</b>										
Hele landet .....	100	15	6	32	3	29	5	6	4	0
Tettbygde strøk .....	100	13	8	21	3	32	8	9	6	0
Spredtbygde strøk .....	100	18	4	53	3	22	0	0	0	0
<b>Gjennomsnitt Averages</b>										
<b>R o m p r . b o l i g</b>										
<i>Rooms per dwelling</i>										
Hele landet .....	4,4	4,3	5,0	4,9	4,8	4,4	3,4	3,5	2,8	3,1
Tettbygde strøk .....	4,1	4,5	5,0	4,6	4,6	4,1	3,4	3,5	2,9	3,1
Spredtbygde strøk .....	5,1	4,1	5,0	5,2	5,4	5,6	3,5	1,8	1,8	3,6
<b>B o s a t t e p r . b o l i g</b>										
<i>Occupants per dwelling</i>										
Hele landet .....	2,9	3,2	3,7	3,1	3,3	2,9	2,5	2,5	2,0	2,3
Tettbygde strøk .....	2,8	3,3	3,6	2,9	3,2	2,8	2,5	2,5	2,0	2,3
Spredtbygde strøk .....	3,2	3,0	3,7	3,2	3,6	3,3	2,3	1,5	1,6	2,3
<b>B o s a t t e p r . r o m</b>										
<i>Occupants per room</i>										
Hele landet .....	0,7	0,7	0,7	0,6	0,7	0,7	0,7	0,7	0,7	0,7
Tettbygde strøk .....	0,7	0,7	0,7	0,6	0,7	0,7	0,7	0,7	0,7	0,8
Spredtbygde strøk .....	0,6	0,8	0,8	0,6	0,7	0,6	0,7	0,8	0,9	0,6

Tabell 9. Hus, boliger og bosatte etter husets vannforsyning/kloakkavløp og bostedsstrøk. Fylker. Absolutte tall, prosent og gjennomsnitt *Houses, dwellings and occupants by the house's water supply/sewage disposal and area of residence. Counties. Number, percentages and averages*

Bostedsstrøk og fylke <i>Area of residence and county</i>	I alt <i>Total</i>	Vannforsyning <i>Water supply</i>					Kloakkavløp <i>Sewage disposal</i>		
		Innlagt vann i huset <i>Piped water in the house</i>			Uten innlagt vann i huset <i>No piped water in the house</i>	Vannforsyning uten innlagt vann <i>Water supply not reported</i>	Felles kloakkledning <i>Common piped system</i>	Ikke felles kloakkledning <i>No common piped system</i>	Uopp-gitt <i>Not reported</i>
		I alt <i>Total</i>	Felles hovedledning <i>Common main conduit</i>	Ikke felles hovedledning <i>No common main conduit</i>					

## HUS HOUSES

HELE LANDET THE WHOLE COUNTRY	843 236	812 130	603 825	208 293	12	31 081	25	470 744	372 472	20
01 Østfold	53 307	51 130	41 017	10 113	-	2 177	-	38 031	15 275	1
02 Akershus	72 818	70 614	61 398	9 216	-	2 204	-	48 141	24 675	2
03 Oslo	43 209	42 473	40 282	2 186	5	715	21	39 421	3 775	13
04 Hedmark	49 748	45 761	25 725	20 035	1	3 986	1	16 486	33 261	1
05 Oppland	46 505	43 321	25 800	17 521	-	3 184	-	14 905	31 600	-
06 Buskerud	48 070	46 423	35 802	10 621	-	1 647	-	25 880	22 190	-
07 Vestfold	43 838	43 026	36 939	6 087	-	812	-	31 893	11 944	1
08 Telemark	40 741	39 246	30 313	8 932	1	1 495	-	24 059	16 682	-
09 Aust-Agder	22 511	21 302	12 851	8 451	-	1 208	1	9 827	12 684	-
10 Vest-Agder	30 192	29 162	21 600	7 561	1	1 030	-	17 943	12 249	-
11 Rogaland	65 153	63 532	48 034	15 498	-	1 620	1	42 878	22 275	-
12 Hordaland	57 792	55 529	31 390	24 139	-	2 263	-	25 263	32 529	-
13 Bergen	11 996	11 971	11 371	600	-	25	-	11 243	753	-
14 Sogn og Fjordane	23 944	22 581	13 447	9 133	1	1 363	-	7 942	16 002	-
15 Møre og Romsdal	47 971	46 979	34 623	12 356	-	991	1	22 672	25 299	-
16 Sør-Trøndelag	48 320	47 331	36 866	10 465	-	989	-	28 465	19 854	1
17 Nord-Trøndelag	29 696	28 848	20 566	8 282	-	848	-	13 851	15 845	-
18 Nordland	58 630	56 463	42 897	13 565	1	2 167	-	27 824	30 806	-
19 Troms	31 747	30 644	20 450	10 193	1	1 103	-	13 852	17 895	-
20 Finnmark	17 048	15 794	12 454	3 339	1	1 254	-	10 168	6 879	1

T e t t b y g d e  
s t r ø k  
D e n s e l y  
p o p u l a t e d  
a r e a s

HELE LANDET THE WHOLE COUNTRY	483 434	477 752	444 300	33 441	11	5 658	24	408 577	74 839	18
01 Østfold	37 235	36 659	34 745	1 914	-	576	-	33 843	3 391	1
02 Akershus	52 409	51 391	47 402	3 989	-	1 018	-	42 519	9 888	2
03 Oslo	42 650	41 990	40 087	1 898	5	639	21	39 323	3 314	13
04 Hedmark	16 502	16 196	14 428	1 767	1	306	-	12 602	3 899	1
05 Oppland	17 131	16 845	15 040	1 805	-	286	-	12 258	4 873	-
06 Buskerud	29 366	29 016	27 050	1 966	-	350	-	22 818	6 548	-
07 Vestfold	30 665	30 444	29 117	1 327	-	221	-	27 523	3 142	-
08 Telemark	25 732	25 476	24 332	1 143	1	256	-	21 982	3 750	-
09 Aust-Agder	11 715	11 445	10 258	1 187	-	269	1	8 678	3 037	-
10 Vest-Agder	19 509	19 408	18 180	1 227	1	101	-	16 671	2 838	-
11 Rogaland	45 024	44 624	40 688	3 936	-	399	1	38 965	6 059	-
12 Hordaland	28 731	28 318	22 098	6 220	-	413	-	21 055	7 676	-
13 Bergen	11 996	11 971	11 371	600	-	25	-	11 243	753	-
14 Sogn og Fjordane	7 200	7 131	6 591	540	-	69	-	5 635	1 565	-
15 Møre og Romsdal	21 231	21 107	19 941	1 166	-	123	1	17 227	4 004	-
16 Sør-Trøndelag	25 720	25 605	24 909	696	-	115	-	23 812	1 907	1
17 Nord-Trøndelag	10 386	10 347	10 169	178	-	39	-	9 344	1 042	-
18 Nordland	26 817	26 596	25 672	923	1	221	-	22 863	3 954	-
19 Troms	12 947	12 857	12 317	539	1	90	-	11 139	1 808	-
20 Finnmark	10 468	10 326	9 905	420	1	142	-	9 077	1 391	-

S p r e d t b y g d e  
s t r ø k  
S p a r s e l y  
p o p u l a t e d  
a r e a s

HELE LANDET THE WHOLE COUNTRY	359 802	334 378	159 525	174 852	1	25 423	1	62 167	297 633	2
01 Østfold	16 072	14 471	6 272	8 199	-	1 601	-	4 188	11 884	-
02 Akershus	20 409	19 223	13 996	5 227	-	1 186	-	5 622	14 787	-
03 Oslo	559	483	195	288	-	76	-	98	461	-
04 Hedmark	33 246	29 565	11 297	18 268	-	3 680	1	3 884	29 362	-
05 Oppland	29 374	26 476	10 760	15 716	-	2 898	-	2 647	26 727	-
06 Buskerud	18 704	17 407	8 752	8 655	-	1 297	-	3 062	15 642	-
07 Vestfold	13 173	12 582	7 822	4 760	-	591	-	4 370	8 802	1
08 Telemark	15 009	13 770	5 981	7 789	-	1 239	-	2 077	12 932	-
09 Aust-Agder	10 796	9 857	2 593	7 264	-	939	-	1 149	9 647	-
10 Vest-Agder	10 683	9 754	3 420	6 334	-	929	-	1 272	9 411	-
11 Rogaland	20 129	18 908	7 346	11 562	-	1 221	-	3 913	16 216	-
12 Hordaland	29 061	27 211	9 292	17 919	-	1 850	-	4 208	24 853	-
13 Bergen	-	-	-	-	-	-	-	-	-	-
14 Sogn og Fjordane	16 744	15 450	6 856	8 593	1	1 294	-	2 307	14 437	-
15 Møre og Romsdal	26 740	25 872	14 682	11 190	-	868	-	5 445	21 295	-
16 Sør-Trøndelag	22 600	21 726	11 957	9 769	-	874	-	4 653	17 947	-
17 Nord-Trøndelag	19 310	18 501	10 397	8 104	-	809	-	4 507	14 803	-
18 Nordland	31 813	29 867	17 225	12 642	-	1 946	-	4 961	26 852	-
19 Troms	18 800	17 787	8 133	9 654	-	1 013	-	2 713	16 087	-
20 Finnmark	6 580	5 468	2 549	2 919	-	1 112	-	1 091	5 488	1

Tabell 9 (forts.). Hus, boliger og bosatte etter husets vannforsyning/kloakkavløp og bostedsstrøk. Fylker. Absolutte tall, prosent og gjennomsnitt *Houses, dwellings and occupants by the house's water supply/sewage disposal and area of residence. Counties. Number, percentages and averages*

Bostedsstrøk og fylke <i>Area of residence and county</i>	I alt <i>Total</i>	Vannforsyning <i>Water supply</i>					Kloakkavløp <i>Sewage disposal</i>			
		Innlagt vann i huset <i>Piped water in the house</i>			Uten inn- lagt vann i huset <i>No piped water in the house</i>	Vann- forsyn- ing uopp- gitt <i>Water supply not re- ported</i>	Felles kloakk- ledning <i>Common piped system</i>	Ikke felles kloakk- ledning <i>No common piped system</i>	Uopp- gitt <i>Not re- ported</i>	
		I alt <i>Total</i>	Felles hoved- led- ning <i>Common main con- duit</i>	Ikke felles hoved- led- ning <i>No common main con- duit</i>						Led- ning uopp- gitt <i>Con- duit not re- ported</i>
<b>BOLIGER DWELLINGS</b>										
HELE LANDET .....	1 296 760	1 263 665	1 020 901	242 726	38	32 860	235	863 917	432 802	41
01 Østfold .....	76 037	73 642	61 892	11 750	-	2 395	-	58 169	17 867	1
02 Akershus .....	104 037	101 648	90 294	11 354	-	2 389	-	74 255	29 779	3
03 Oslo .....	196 441	195 216	189 544	5 644	28	997	228	187 556	8 854	31
04 Hedmark .....	59 542	55 375	33 321	22 053	1	4 166	1	23 219	36 322	1
05 Oppland .....	56 708	53 391	33 373	20 018	-	3 317	-	20 879	35 829	-
06 Buskerud .....	69 396	67 652	54 999	12 653	-	1 744	-	42 843	26 553	-
07 Vestfold .....	59 655	58 791	51 553	7 238	-	864	-	45 415	14 239	1
08 Telemark .....	53 735	52 193	41 988	10 204	1	1 542	-	34 625	19 110	-
09 Aust-Agder .....	26 663	25 414	16 001	9 413	-	1 247	2	12 535	14 128	-
10 Vest-Agder .....	40 097	39 040	30 747	8 292	1	1 057	-	26 447	13 650	-
11 Rogaland .....	84 556	82 870	65 482	17 388	-	1 684	2	59 624	24 932	-
12 Hordaland .....	78 416	75 997	47 017	28 980	-	2 419	-	39 472	38 944	-
13 Bergen .....	43 022	42 972	41 518	1 454	-	50	-	41 141	1 881	-
14 Sogn og Fjordane	29 809	28 411	17 851	10 559	1	1 398	-	11 419	18 390	-
15 Møre og Romsdal	69 984	68 908	53 594	15 314	-	1 074	2	38 351	31 633	-
16 Sør-Trøndelag ..	77 131	76 107	64 235	11 872	-	1 024	-	54 488	22 640	3
17 Nord-Trøndelag ..	36 307	35 438	25 837	9 601	-	869	-	18 043	18 264	-
18 Nordland .....	73 670	71 455	56 927	14 525	3	2 215	-	40 497	33 173	-
19 Troms .....	39 811	38 692	27 921	10 769	2	1 119	-	20 734	19 077	-
20 Finnmark .....	21 743	20 453	16 807	3 645	1	1 290	-	14 205	7 537	1
<b>T e t t b y g d e</b>										
s t r ø k .....	890 101	883 376	836 696	46 643	37	6 491	234	790 160	99 902	39
01 Østfold .....	57 653	56 973	54 496	2 477	-	680	-	53 135	4 517	1
02 Akershus .....	80 080	78 950	73 649	5 301	-	1 130	-	67 318	12 759	3
03 Oslo .....	195 628	194 493	189 220	5 245	28	907	228	187 379	8 218	31
04 Hedmark .....	23 493	23 146	20 963	2 182	1	347	-	18 835	4 657	1
05 Oppland .....	23 647	23 332	21 138	2 194	-	315	-	17 736	5 911	-
06 Buskerud .....	47 780	47 400	44 694	2 706	-	380	-	39 060	8 720	-
07 Vestfold .....	44 372	44 132	42 324	1 808	-	240	-	40 261	4 111	-
08 Telemark .....	36 839	36 570	35 037	1 532	1	269	-	32 115	4 724	-
09 Aust-Agder .....	14 676	14 392	12 999	1 393	-	282	2	11 150	3 526	-
10 Vest-Agder .....	28 461	28 360	26 882	1 477	1	101	-	25 003	3 458	-
11 Rogaland .....	62 598	62 164	57 335	4 829	-	432	2	55 265	7 333	-
12 Hordaland .....	44 335	43 874	35 875	7 999	-	461	-	34 303	10 032	-
13 Bergen .....	43 022	42 972	41 518	1 454	-	50	-	41 141	1 881	-
14 Sogn og Fjordane	10 735	10 661	9 904	757	-	74	-	8 688	2 047	-
15 Møre og Romsdal	37 080	36 913	35 203	1 710	-	165	2	31 475	5 605	-
16 Sør-Trøndelag ..	51 476	51 340	50 384	956	-	136	-	49 006	2 467	3
17 Nord-Trøndelag ..	14 095	14 056	13 820	236	-	39	-	12 834	1 261	-
18 Nordland .....	39 636	39 404	38 260	1 141	3	232	-	34 932	4 704	-
19 Troms .....	19 945	19 849	19 157	690	2	96	-	17 696	2 249	-
20 Finnmark .....	14 550	14 395	13 838	556	1	155	-	12 828	1 722	-
<b>S p r e d t b y g d e</b>										
s t r ø k .....	406 659	380 289	184 205	196 083	1	26 369	1	73 757	332 900	2
01 Østfold .....	18 384	16 669	7 396	9 273	-	1 715	-	5 034	13 350	-
02 Akershus .....	23 957	22 698	16 645	6 053	-	1 259	-	6 937	17 020	-
03 Oslo .....	813	723	324	399	-	90	-	177	636	-
04 Hedmark .....	36 049	32 229	12 358	19 871	-	3 819	1	4 384	31 665	-
05 Oppland .....	33 061	30 059	12 235	17 824	-	3 002	-	3 143	29 918	-
06 Buskerud .....	21 616	20 252	10 305	9 947	-	1 364	-	3 783	17 833	-
07 Vestfold .....	15 283	14 659	9 229	5 430	-	624	-	5 154	10 128	1
08 Telemark .....	16 896	15 623	6 951	8 672	-	1 273	-	2 510	14 386	-
09 Aust-Agder .....	11 987	11 022	3 002	8 020	-	965	-	1 385	10 602	-
10 Vest-Agder .....	11 636	10 680	3 865	6 815	-	956	-	1 444	10 192	-
11 Rogaland .....	21 958	20 706	8 147	12 559	-	1 252	-	4 359	17 599	-
12 Hordaland .....	34 081	32 123	11 142	20 981	-	1 958	-	5 169	28 912	-
13 Bergen .....	-	-	-	-	-	-	-	-	-	-
14 Sogn og Fjordane	19 074	17 750	7 947	9 802	1	1 324	-	2 731	16 343	-
15 Møre og Romsdal	32 904	31 995	18 391	13 604	-	909	-	6 876	26 028	-
16 Sør-Trøndelag ..	25 655	24 767	13 851	10 916	-	888	-	5 482	20 173	-
17 Nord-Trøndelag ..	22 212	21 382	12 017	9 365	-	830	-	5 209	17 003	-
18 Nordland .....	34 034	32 051	18 667	13 384	-	1 983	-	5 565	28 469	-
19 Troms .....	19 866	18 843	8 764	10 079	-	1 023	-	3 038	16 828	-
20 Finnmark .....	7 193	6 058	2 969	3 089	-	1 135	-	1 377	5 815	1

Tabell 9 (forts.). Hus, boliger og bosatte etter husets vannforsyning/kloakkavløp og bostedsstrøk. Fylker. Absolutte tall, prosent og gjennomsnitt Houses, dwellings and occupants by the house's water supply/sewage disposal and area of residence. Counties. Number, percentages and averages

Bostedsstrøk og fylke Area of residence and county	I alt Total	Vannforsyning Water supply						Kloakkavløp Sewage disposal			
		Innlagt vann i huset Piped water in the house			Uten innlagt vann i huset No piped water in the house	Vannforsyning uopp-gitt Water supply not reported	Felles kloakkledning Common piped system	Ikke felles kloakkledning No common piped system	Uopp-gitt Not reported		
		I alt Total	Felles hovedledning Common main conduit	Ikke hovedledning No common main conduit							
<b>BOSATTE OCCUPANTS</b>											
HELE LANDET .....	3 818 591	3 745 898	2 967 830	777 978	90	71 976	717	2 468 044	1 350 423	124	
01 Østfold .....	218 139	212 875	177 471	35 404	-	5 264	-	166 702	51 434	3	
02 Akershus .....	319 226	313 905	280 054	33 851	-	5 321	-	231 382	87 832	12	
03 Oslo .....	467 279	464 442	450 900	13 480	62	2 134	703	446 321	20 867	91	
04 Hedmark .....	176 156	166 840	99 130	67 707	3	9 314	2	67 887	108 267	2	
05 Oppland .....	169 786	162 250	98 727	63 523	-	7 536	-	60 109	109 677	-	
06 Buskerud .....	195 299	191 714	154 806	36 908	-	3 585	-	119 367	75 932	-	
07 Vestfold .....	171 952	170 246	149 181	21 065	-	1 706	-	130 746	41 202	4	
08 Telemark .....	154 550	151 449	121 468	29 979	2	3 101	-	99 964	54 586	-	
09 Aust-Agder .....	79 302	76 699	47 697	29 002	-	2 601	2	36 851	42 451	-	
10 Vest-Agder .....	122 251	120 214	94 164	26 047	3	2 037	-	80 912	41 339	-	
11 Rogaland .....	264 554	260 918	201 118	59 800	-	3 634	2	182 265	82 289	-	
12 Hordaland .....	256 392	250 752	152 034	98 718	-	5 640	-	127 243	129 149	-	
13 Bergen .....	110 143	110 031	106 534	3 497	-	112	-	105 757	4 386	-	
14 Sogn og Fjordane	99 337	96 272	59 040	37 229	3	3 065	-	36 661	62 676	-	
15 Møre og Romsdal	220 883	218 640	168 260	50 380	-	2 235	8	117 492	103 391	-	
16 Sør-Trøndelag ..	229 876	227 759	189 407	38 352	-	2 117	-	157 569	72 301	6	
17 Nord-Trøndelag .	116 345	114 617	82 836	31 781	-	1 728	-	57 430	58 915	-	
18 Nordland .....	237 896	232 910	185 032	47 871	7	4 986	-	129 624	108 272	-	
19 Troms .....	134 354	131 938	92 794	39 137	7	2 416	-	66 509	67 845	-	
20 Finnmark .....	74 871	71 427	57 177	14 247	3	3 444	-	47 253	27 612	6	
<b>T e t t b y g d e</b>											
s t r ø k .....	2 513 809	2 498 926	2 363 216	135 623	87	14 168	715	2 226 408	287 287	114	
01 Østfold .....	162 815	161 407	154 624	6 783	-	1 408	-	151 064	11 748	3	
02 Akershus .....	246 408	243 894	228 567	15 327	-	2 514	-	209 860	36 536	12	
03 Oslo .....	464 900	462 281	449 922	12 297	62	1 916	703	445 787	19 022	91	
04 Hedmark .....	67 116	66 402	60 237	6 162	3	714	-	54 046	13 068	2	
05 Oppland .....	67 966	67 260	60 705	6 555	-	706	-	50 646	17 320	-	
06 Buskerud .....	131 779	130 974	123 544	7 430	-	805	-	107 954	23 825	-	
07 Vestfold .....	125 216	124 768	120 103	4 665	-	448	-	114 372	10 844	-	
08 Telemark .....	104 746	104 164	100 204	3 958	2	582	-	92 172	12 574	-	
09 Aust-Agder .....	42 949	42 306	38 232	4 074	-	641	2	32 565	10 384	-	
10 Vest-Agder .....	86 345	86 146	81 724	4 419	3	199	-	76 075	10 270	-	
11 Rogaland .....	189 272	188 279	173 044	15 235	-	991	2	166 765	22 507	-	
12 Hordaland .....	141 785	140 628	113 925	26 703	-	1 157	-	109 586	32 199	-	
13 Bergen .....	110 143	110 031	106 534	3 497	-	112	-	105 757	4 386	-	
14 Sogn og Fjordane	33 392	33 230	30 965	2 265	-	162	-	27 172	6 220	-	
15 Møre og Romsdal	111 485	111 072	105 769	5 303	-	405	8	93 826	17 659	-	
16 Sør-Trøndelag ..	146 636	146 362	143 610	2 752	-	274	-	139 477	7 153	6	
17 Nord-Trøndelag .	43 710	43 623	42 951	672	-	87	-	40 037	3 673	-	
18 Nordland .....	125 692	125 208	121 647	3 554	7	484	-	110 945	14 747	-	
19 Troms .....	63 031	62 797	60 626	2 164	7	234	-	55 663	7 368	-	
20 Finnmark .....	48 423	48 094	46 283	1 808	3	329	-	42 639	5 784	-	
<b>S p r e d t b y g d e</b>											
s t r ø k .....	1 304 782	1 246 972	604 614	642 355	3	57 808	2	241 636	1 063 136	10	
01 Østfold .....	55 324	51 468	22 847	28 621	-	3 856	-	15 638	39 686	-	
02 Akershus .....	72 818	70 011	51 487	18 524	-	2 807	-	21 522	51 296	-	
03 Oslo .....	2 379	2 161	978	1 183	-	218	-	534	1 845	-	
04 Hedmark .....	109 040	100 438	38 893	61 545	-	8 600	2	13 841	95 199	-	
05 Oppland .....	101 820	94 990	38 022	56 968	-	6 830	-	9 463	92 357	-	
06 Buskerud .....	63 520	60 740	31 262	29 478	-	2 780	-	11 413	52 107	-	
07 Vestfold .....	46 736	45 478	29 078	16 400	-	1 258	-	16 374	30 358	4	
08 Telemark .....	49 804	47 285	21 264	26 021	-	2 519	-	7 792	42 012	-	
09 Aust-Agder .....	36 353	34 393	9 465	24 928	-	1 960	-	4 286	32 067	-	
10 Vest-Agder .....	35 906	34 068	12 440	21 628	-	1 838	-	4 837	31 069	-	
11 Rogaland .....	75 282	72 639	28 074	44 565	-	2 643	-	15 500	59 782	-	
12 Hordaland .....	114 607	110 124	38 109	72 015	-	4 483	-	17 657	96 950	-	
13 Bergen .....	-	-	-	-	-	-	-	-	-	-	
14 Sogn og Fjordane	65 945	63 042	28 075	34 964	3	2 903	-	9 489	56 456	-	
15 Møre og Romsdal	109 398	107 568	62 491	45 077	-	1 830	-	23 666	85 732	-	
16 Sør-Trøndelag ..	83 240	81 397	45 797	35 600	-	1 843	-	18 092	65 148	-	
17 Nord-Trøndelag .	72 635	70 994	39 885	31 109	-	1 641	-	17 393	55 242	-	
18 Nordland .....	112 204	107 702	63 385	44 317	-	4 502	-	18 679	93 525	-	
19 Troms .....	71 323	69 141	32 168	36 973	-	2 182	-	10 846	60 477	-	
20 Finnmark .....	26 448	23 333	10 894	12 439	-	3 115	-	4 614	21 828	6	

Tabell 9 (forts.). Hus, boliger og bosatte etter husets vannforsyning/kloakkavløp og bostedsstrøk. Fylker. Absolutte tall, prosent og gjennomsnitt *Houses, dwellings and occupants by the house's water supply/sewage disposal and area of residence. Counties. Number, percentages and averages*

Bostedsstrøk <i>Area of residence</i>	I alt <i>Total</i>	Vannforsyning <i>Water supply</i>					Kloakkavløp <i>Sewage disposal</i>			
		Innlagt vann i huset <i>Piped water in the house</i>			Uten inn- lagt vann i huset <i>No water in the house</i>	Vann- forsyn- ning uopp- gitt Water supply not re- ported	Felles kloakk- ledning Common piped system	Ikke felles kloakk- ledning No common piped system	Uopp- gitt Not re- ported	
		Felles hoved- led- ning <i>Common main con- duit</i>	Ikke felles hoved- led- ning <i>No common main con- duit</i>	Led- ning uopp- gitt <i>Con- duit not re- ported</i>						
Prosent <i>Percentages</i>										
<b>H u s</b>										
Hele landet .....	100	96	71	25	0	4	0	56	44	0
Tettbygde strøk .....	100	99	92	7	0	1	0	85	15	0
Spredtbygde strøk .....	100	93	44	49	0	7	0	17	83	0
<b>B o l i g e r</b>										
Hele landet .....	100	97	78	19	0	3	0	67	33	0
Tettbygde strøk .....	100	99	94	5	0	1	0	89	11	0
Spredtbygde strøk .....	100	94	46	48	0	6	0	18	82	0
<b>B o s a t t e</b>										
Hele landet .....	100	98	78	20	0	2	0	65	35	0
Tettbygde strøk .....	100	99	94	5	0	1	0	89	11	0
Spredtbygde strøk .....	100	96	47	49	0	4	0	19	81	0
Gjennomsnitt <i>Averages</i>										
<b>R o m p r . b o l i g</b>										
<i>Rooms per dwelling</i>										
Hele landet .....	4,4	4,4	4,3	5,1	3,8	3,6	3,7	4,1	4,9	4,5
Tettbygde strøk .....	4,1	4,1	4,1	4,3	3,7	3,1	3,7	4,0	4,3	4,5
Spredtbygde strøk .....	5,1	5,2	5,1	5,2	6,0	3,7	5,0	4,9	5,1	5,0
<b>B o s a t t e p r . b o l i g</b>										
<i>Occupants per dwelling</i>										
Hele landet .....	2,9	3,0	2,9	3,2	2,4	2,2	3,1	2,9	3,1	3,0
Tettbygde strøk .....	2,8	2,8	2,8	2,9	2,4	2,2	3,1	2,8	2,9	2,9
Spredtbygde strøk .....	3,2	3,3	3,3	3,3	3,0	2,2	2,0	3,3	3,2	5,0
<b>B o s a t t e p r . r o m</b>										
<i>Occupants per room</i>										
Hele landet .....	0,7	0,7	0,7	0,6	0,6	0,6	0,8	0,7	0,6	0,7
Tettbygde strøk .....	0,7	0,7	0,7	0,7	0,6	0,7	0,8	0,7	0,7	0,7
Spredtbygde strøk .....	0,6	0,6	0,6	0,6	0,5	0,6	0,4	0,7	0,6	1,0

Tabell 10. Boliger etter boligstørrelse, bostedsstrøk og tallet på bosatte. Fylker. Absolutte tall, prosent og gjennomsnitt

Bostedsstrøk, fylke og tallet på bosatte i boligen	Boliger <i>Dwellings</i>		Boligstørrelse <sup>1)</sup>								
	I alt <i>Total</i>	Pst. <i>P.c.</i>	1 rom <i>room</i>		2 rom <i>rooms</i>		3 rom <i>rooms</i>				
			I alt <i>Total</i>	Av dette: Uten kjøkken <i>Of which: Without kitchen</i>	I alt <i>Total</i>	Uten kjøkk- en <i>With- out kitch- en</i>	Med kjøkken <i>With kitchen</i>		I alt <i>Total</i>	Av dette: Med kjøkken <i>Of which: With kitchen</i>	
							Under 6 m <sup>2</sup>	6 m <sup>2</sup> og mer <i>and more</i>			Under 6 m <sup>2</sup>
<b>HELE LANDET</b>											
I alt	1296760	100	77221	35561	100020	4032	37748	58240	206107	16241	189292
1 bosatt	274081	21	64676	31716	56302	2174	16935	37193	64714	3886	60660
2 bosatte	328905	25	8803	3153	24503	1014	11080	12409	72277	5406	66738
3 "	243491	19	2617	525	11702	565	5748	5389	36914	3222	33559
4 "	231487	18	767	119	5165	203	2785	2177	22039	2260	19694
5 "	132269	10	237	33	1653	56	876	721	7142	977	6125
6 "	55194	4	89	7	465	11	224	230	2081	339	1731
7 "	19935	2	25	5	162	7	74	81	647	93	553
8 "	7183	1	3	-	43	1	17	25	185	37	146
9 "	2555	0	2	1	13	-	4	9	62	9	53
10 bosatte og flere ...	1660	0	2	2	12	1	5	6	46	12	33
01 Østfold	76037	100	2344	1024	4999	98	1816	3085	13610	897	12696
1 bosatt	14492	19	1884	882	2915	60	840	2015	4392	207	4180
2 bosatte	20967	28	304	127	1080	21	500	559	4691	314	4374
3 "	15974	21	106	11	620	10	275	335	2474	197	2274
4 "	14284	19	34	4	270	3	145	122	1409	121	1285
5 "	6811	9	12	-	83	2	41	40	448	41	405
6 "	2463	3	2	-	23	1	11	11	137	10	126
7 "	712	1	2	-	5	1	2	2	44	4	40
8 "	233	0	-	-	2	-	1	1	10	1	9
9 "	63	0	-	-	-	-	-	-	2	-	2
10 bosatte og flere ...	38	0	-	-	1	-	1	-	3	2	1
02 Akershus	104037	100	5614	2715	6510	269	2189	4052	14258	923	13300
1 bosatt	17062	16	4529	2487	3296	131	898	2267	3822	144	3671
2 bosatte	24375	23	681	180	1676	68	668	940	4884	280	4596
3 "	21830	21	291	35	951	47	349	555	3020	236	2772
4 "	23692	24	87	9	427	15	207	205	1811	171	1635
5 "	11630	11	17	3	112	7	42	63	514	65	446
6 "	3870	4	8	1	31	-	15	16	148	18	130
7 "	1107	1	1	-	13	-	8	5	42	5	37
8 "	312	0	-	-	2	-	1	1	12	4	8
9 "	100	0	-	-	-	-	-	-	5	-	5
10 bosatte og flere ...	59	0	-	-	2	1	1	-	-	-	-
03 Oslo	196441	100	24344	8315	27805	533	6806	20466	47638	2448	45124
1 bosatt	63000	32	20359	7377	16729	224	3061	13444	14972	598	14355
2 bosatte	57900	30	3068	797	7525	200	2333	4992	19572	892	18663
3 "	33808	17	678	106	2401	82	893	1426	7848	483	7345
4 "	27119	14	188	23	884	18	381	485	4052	327	3720
5 "	10645	5	37	8	204	4	107	93	952	117	831
6 "	2943	2	10	2	48	3	24	21	191	26	165
7 "	724	0	4	2	8	1	4	3	37	3	34
8 "	191	0	-	-	6	1	3	2	10	1	8
9 "	65	0	-	-	-	-	-	-	2	-	2
10 bosatte og flere ...	46	0	-	-	-	-	-	-	2	1	1
04 Hedmark	59542	100	2164	1322	3259	138	899	2222	8419	337	8059
1 bosatt	10735	18	1879	1181	1900	82	454	1364	2567	104	2459
2 bosatte	16391	28	209	124	763	30	264	469	2983	105	2870
3 "	12101	20	51	14	350	17	99	234	1471	55	1411
4 "	10841	18	15	2	162	6	55	101	944	51	890
5 "	5818	10	7	1	56	2	15	39	322	18	302
6 "	2374	4	3	-	21	1	8	12	91	3	87
7 "	872	2	-	-	5	-	4	1	27	-	27
8 "	261	0	-	-	1	-	-	1	7	1	6
9 "	95	0	-	-	-	-	-	-	3	-	3
10 bosatte og flere ...	54	0	-	-	1	-	-	1	4	-	4
05 Oppland	56708	100	2062	1320	3813	195	715	2903	8553	364	8158
1 bosatt	10405	18	1770	1192	2093	98	354	1641	2445	82	2353
2 bosatte	14964	27	189	91	887	42	177	668	2839	113	2720
3 "	11417	20	66	27	486	28	111	347	1632	82	1545
4 "	10369	18	24	9	232	22	49	161	1057	49	1000
5 "	5721	10	9	1	70	3	18	49	386	26	359
6 "	2436	4	3	-	26	2	4	20	124	7	116
7 "	913	2	-	-	14	-	2	12	58	5	53
8 "	326	1	1	-	1	-	-	1	10	-	10
9 "	96	0	-	-	3	-	-	3	2	-	2
10 bosatte og flere ...	61	0	-	-	1	-	-	1	-	-	-

1) Som rom er regnet beboelsesrom på 6 m<sup>2</sup> og mer og kjøkken på 6 m<sup>2</sup> og mer.



Dwellings by size of dwelling, area of residence and number of occupants. Counties. Number, percentages and averages

Size of dwelling <sup>1)</sup>							10 rom og flere rooms and more	Uopp- gitt Not re- ported	Gjennomsnitt Averages		Area of residence, county and number of occupants in the dwelling
4 rom rooms	5 rom rooms	6 rom rooms	7 rom rooms	8 rom rooms	9 rom rooms	Rom pr. bolig Rooms per dwell- ing			Bo- satte pr. rom Occu- pants per room		
306380	322781	153730	73901	31654	14053	10867	46	4,4	0,7	<b>THE WHOLE COUNTRY</b>	
45385	23429	11086	4932	1971	884	684	18	2,9	0,3	Total	
99120	69227	31499	13743	5580	2366	1772	15	4,2	0,5	1 occupant	
69462	69666	29918	13531	5377	2424	1872	8	4,6	0,7	2 occupants	
57014	84400	35135	15823	6441	2673	2028	2	5,0	0,8	3 "	
24412	49320	26021	13262	5862	2464	1895	1	5,4	0,9	4 "	
7759	18552	12333	7416	3570	1677	1251	1	5,7	1,1	5 "	
2212	5604	4908	3109	1672	877	719	-	6,0	1,2	6 "	
689	1776	1784	1257	710	368	368	-	6,3	1,3	7 "	
210	517	664	504	257	181	144	1	6,4	1,4	8 "	
117	290	382	324	214	139	134	-	6,7	1,6	9 "	
23252	18912	7544	3142	1243	566	422	3	4,3	0,7	10 occupants and more	
3207	1291	486	196	58	38	25	-	3,1	0,3	01 Østfold	
7896	4284	1627	631	253	124	74	3	4,2	0,5	1 occupant	
5624	4413	1649	656	242	100	90	-	4,5	0,7	2 occupants	
4218	5161	1927	759	293	121	92	-	4,8	0,8	3 "	
1607	2559	1154	536	235	100	77	-	5,1	1,0	4 "	
515	888	467	235	104	51	41	-	5,3	1,1	5 "	
132	205	157	89	39	22	17	-	5,6	1,3	6 "	
40	87	49	23	11	6	5	-	5,5	1,5	7 "	
9	20	15	10	5	2	-	-	5,7	1,6	8 "	
4	4	13	7	3	2	1	-	5,9	1,8	9 "	
24169	30335	13289	5713	2340	1026	775	8	4,5	0,7	10 occupants and more	
2789	1628	607	205	93	46	44	3	2,8	0,4	02 Akershus	
7469	6047	2245	802	305	139	125	2	4,2	0,5	1 occupant	
6099	7089	2703	1030	368	153	124	2	4,6	0,7	2 occupants	
5190	9458	4027	1684	628	247	133	-	5,0	0,8	3 "	
1897	4349	2527	1284	542	232	156	-	5,5	0,9	4 "	
536	1307	839	494	270	136	100	1	5,8	1,0	5 "	
139	343	217	150	100	52	50	-	6,0	1,2	6 "	
39	77	75	41	22	16	28	-	6,3	1,3	7 "	
10	22	30	15	4	4	10	-	6,3	1,4	8 "	
1	15	19	8	8	1	5	-	6,5	1,7	9 "	
55053	25898	8881	3983	1734	680	422	3	3,5	0,7	10 occupants and more	
7712	2175	658	249	82	30	34	-	2,3	0,4	03 Oslo	
18531	6065	1946	746	296	93	57	1	3,5	0,6	1 occupant	
13452	6231	1936	784	314	120	43	1	4,0	0,7	2 occupants	
10830	7075	2421	1012	447	136	74	-	4,4	0,9	3 "	
3530	3172	1377	778	358	143	94	-	4,9	1,0	4 "	
781	893	412	297	155	104	52	-	5,3	1,1	5 "	
140	213	102	82	58	39	41	-	5,8	1,2	6 "	
50	50	16	20	18	6	15	-	5,7	1,4	7 "	
19	13	8	10	2	5	5	1	5,9	1,5	8 "	
8	11	5	5	4	4	7	-	6,5	1,7	9 "	
13373	17134	8442	3717	1499	767	768	-	4,7	0,6	10 occupants and more	
1977	1348	600	246	118	51	49	-	3,3	0,3	04 Hedmark	
4637	4386	2038	763	306	152	154	-	4,5	0,4	1 occupant	
2992	4021	1858	764	301	144	149	-	4,9	0,6	2 occupants	
2269	4137	1906	819	311	131	147	-	5,1	0,8	3 "	
989	2147	1168	622	240	131	136	-	5,5	0,9	4 "	
332	784	550	299	136	94	64	-	5,8	1,0	5 "	
122	224	228	133	53	33	47	-	6,0	1,2	6 "	
38	59	62	43	18	19	14	-	6,2	1,3	7 "	
12	22	20	18	9	8	3	-	6,2	1,4	8 "	
5	6	12	10	7	4	5	-	6,5	1,7	9 "	
12762	15113	7712	3509	1597	783	802	2	4,6	0,6	10 occupants and more	
1849	1232	577	226	119	41	52	1	3,3	0,3	05 Oppland	
4177	3740	1857	689	291	133	161	1	4,5	0,4	1 occupant	
2879	3380	1682	710	295	144	143	-	4,8	0,6	2 occupants	
2269	3656	1666	803	340	174	148	-	5,1	0,8	3 "	
1003	2014	1091	568	302	137	141	-	5,4	0,9	4 "	
388	734	516	313	158	94	80	-	5,7	1,0	5 "	
132	233	208	125	61	36	46	-	5,9	1,2	6 "	
45	91	74	47	20	16	21	-	6,1	1,3	7 "	
14	20	25	14	6	6	6	-	6,1	1,5	8 "	
6	13	16	14	5	2	4	-	6,3	1,7	9 "	
										10 occupants and more	

1) As rooms are considered rooms for habitation of 6 square metres or more and kitchens of 6 square metres or more.

Tabell 10 (forts.). Boliger etter boligstørrelse, bostedsstrøk og tallet på bosatte. Fylker. Absolutte tall, prosent og gjennomsnitt

Bostedsstrøk, fylke og tallet på bosatte i boligen	Boliger <i>Dwellings</i>		Boligstørrelse <sup>1)</sup>								
	I alt <i>Total</i>	Pst. <i>P.c.</i>	1 rom <i>room</i>			2 rom <i>rooms</i>			3 rom <i>rooms</i>		
			I alt <i>Total</i>	Av dette: Uten kjøkken <i>Of which: Without kitchen</i>	I alt <i>Total</i>	Uten kjøkk- en <i>With- out kitchen</i>	Med kjøkken <i>With kitchen</i>		I alt <i>Total</i>	Av dette: Med kjøkken <i>Of which: With kitchen</i>	Undr 6 m <sup>2</sup> and more
							Under 6 m <sup>2</sup>	6 m <sup>2</sup> og mer <i>and more</i>			
<b>HELE LANDET (forts.)</b>											
06 Buskerud .....	69396	100	3489	1837	5494	175	1688	3631	13032	608	12398
1 bosatt .....	14626	21	2988	1701	3110	102	744	2264	3977	138	3827
2 bosatte .....	18890	27	328	108	1191	40	461	690	4557	213	4340
3 " .....	13934	20	120	22	731	22	291	418	2305	107	2194
4 " .....	12931	19	36	4	324	6	136	182	1505	104	1398
5 " .....	6052	9	10	1	106	4	43	59	475	33	441
6 " .....	2058	3	6	-	20	-	8	12	135	10	123
7 " .....	625	1	-	-	8	1	3	4	58	2	56
8 " .....	181	0	-	-	3	-	2	1	14	1	13
9 " .....	67	0	1	1	1	-	1	1	4	-	4
10 bosatte og flere .....	32	0	-	-	-	-	-	-	2	-	2
07 Vestfold .....	59655	100	2139	961	3868	125	1669	2074	9926	793	9119
1 bosatt .....	12033	20	1609	697	2376	87	831	1458	3404	204	3193
2 bosatte .....	16076	27	411	252	846	23	469	354	3340	293	3046
3 " .....	11439	19	77	9	382	11	207	164	1761	137	1621
4 " .....	11269	19	27	2	185	3	110	72	988	106	881
5 " .....	5933	10	10	1	59	1	40	18	321	35	284
6 " .....	2051	4	3	-	18	-	11	7	82	14	68
7 " .....	591	1	2	-	2	-	1	1	20	4	16
8 " .....	167	0	-	-	-	-	-	-	4	-	4
9 " .....	56	0	-	-	-	-	-	-	3	-	3
10 bosatte og flere .....	40	0	-	-	-	-	-	-	3	-	3
08 Telemark .....	53735	100	1926	1030	3479	147	1447	1885	8919	624	8281
1 bosatt .....	10808	20	1654	949	2172	102	807	1263	2918	148	2767
2 bosatte .....	14630	27	180	65	733	22	347	364	3150	220	2928
3 " .....	10610	20	63	10	349	15	173	161	1565	125	1436
4 " .....	9869	19	17	4	153	5	85	63	889	86	801
5 " .....	5023	9	8	1	49	2	22	25	274	28	243
6 " .....	1923	4	4	1	16	-	10	6	87	13	74
7 " .....	601	1	-	-	4	1	1	2	25	3	22
8 " .....	184	0	-	-	1	-	1	-	9	1	8
9 " .....	54	0	-	-	2	-	1	1	2	-	2
10 bosatte og flere .....	33	0	-	-	-	-	-	-	-	-	-
09 Aust-Agder .....	26663	100	879	501	1329	138	605	586	2874	336	2511
1 bosatt .....	5479	21	715	448	785	96	325	364	1074	127	938
2 bosatte .....	6964	26	102	31	274	23	135	116	884	102	778
3 " .....	4830	18	45	21	174	16	96	62	492	66	419
4 " .....	4566	17	9	1	60	3	31	26	277	24	250
5 " .....	2880	11	3	-	29	-	16	13	104	12	89
6 " .....	1257	5	4	-	3	-	2	1	31	3	27
7 " .....	432	2	1	-	2	-	-	2	8	2	6
8 " .....	172	0	-	-	1	-	-	1	3	-	3
9 " .....	49	0	-	-	1	-	-	1	1	-	1
10 bosatte og flere .....	34	0	-	-	-	-	-	-	-	-	-
10 Vest-Agder .....	40097	100	1635	737	2066	163	1139	764	4499	604	3859
1 bosatt .....	7895	20	1448	680	1270	98	617	555	1688	173	1508
2 bosatte .....	9804	24	125	43	445	39	285	121	1454	211	1232
3 " .....	7186	18	36	9	201	14	144	43	715	103	600
4 " .....	7382	18	17	4	98	9	62	27	394	69	322
5 " .....	4860	12	3	-	39	2	24	13	165	24	138
6 " .....	1968	5	3	-	8	-	5	3	60	15	45
7 " .....	655	2	2	-	5	1	2	2	18	7	11
8 " .....	225	1	-	-	-	-	-	-	5	2	3
9 " .....	80	0	-	-	-	-	-	-	-	-	-
10 bosatte og flere .....	42	0	1	1	-	-	-	-	-	-	-
11 Rogaland .....	84556	100	3251	1480	5056	350	3149	1557	11146	1673	9419
1 bosatt .....	15837	19	2691	1305	2608	191	1409	1008	3910	437	3455
2 bosatte .....	19763	23	374	148	1258	75	917	266	3577	594	2977
3 " .....	15488	18	111	22	721	58	523	140	1982	321	1643
4 " .....	15764	19	44	5	313	20	212	81	1122	180	933
5 " .....	10615	13	22	-	116	5	68	43	392	90	301
6 " .....	4570	5	7	-	26	1	13	12	117	36	79
7 " .....	1573	2	2	-	11	-	5	6	32	8	24
8 " .....	586	1	-	-	3	-	2	1	8	3	5
9 " .....	223	0	-	-	-	-	-	-	4	2	2
10 bosatte og flere .....	137	0	-	-	-	-	-	-	2	2	-

1) Som rom er regnet beboelsesrom på 6 m<sup>2</sup> og mer og kjøkken på 6 m<sup>2</sup> og mer.

Dwellings by size of dwelling, area of residence and number of occupants. Counties. Number, percentages and averages

Size of dwelling <sup>1)</sup>							Gjennomsnitt Averages		Area of residence, county and number of occupants in the dwelling	
4 rom rooms	5 rom rooms	6 rom rooms	7 rom rooms	8 rom rooms	9 rom rooms	10 rom og flere roms and more	Uopp- gitt Not re- ported	Rom pr. bolig Rooms per dwell- ing		Bo- sätte pr. rom Occu- pants per room
<b>THE WHOLE COUNTRY (cont.)</b>										
19291	16426	6703	2800	1190	521	450	-	4,2	0,7	06 Buskerud
2654	1122	460	156	73	49	37	-	2,9	0,3	1 occupant
6533	3902	1450	531	220	104	74	-	4,1	0,5	2 occupants
4552	3824	1449	584	199	91	79	-	4,4	0,7	3 "
3642	4480	1749	700	280	118	97	-	4,8	0,8	4 "
1379	2162	1016	489	254	87	74	-	5,1	1,0	5 "
370	677	408	223	116	46	57	-	5,5	1,1	6 "
112	189	116	72	32	17	21	-	5,5	1,3	7 "
30	45	40	22	12	7	8	-	5,8	1,4	8 "
14	20	11	13	2	-	1	-	5,3	1,7	9 "
5	5	4	10	2	2	2	-	6,5	1,6	10 occupants and more
16079	16249	6722	2945	992	431	303	1	4,4	0,7	07 Vestfold
2681	1134	518	194	61	31	24	1	3,2	0,3	1 occupant
5538	3612	1411	603	197	68	50	-	4,2	0,5	2 occupants
3495	3635	1322	516	139	60	52	-	4,6	0,7	3 "
2782	4561	1645	695	225	89	72	-	4,9	0,8	4 "
1186	2344	1142	532	195	98	46	-	5,2	1,0	5 "
298	729	460	265	111	54	31	-	5,6	1,1	6 "
78	173	145	96	40	20	15	-	5,8	1,2	7 "
13	43	52	26	15	7	7	-	6,2	1,3	8 "
6	12	15	11	3	3	3	-	6,1	1,5	9 "
2	6	12	7	6	1	3	-	6,6	1,6	10 occupants and more
14990	14659	5890	2332	937	360	243	-	4,4	0,7	08 Telemark
2242	1069	452	180	61	39	21	-	3,2	0,3	1 occupant
5132	3280	1348	483	200	69	55	-	4,3	0,5	2 occupants
3445	3263	1194	451	175	57	48	-	4,6	0,7	3 "
2662	3911	1407	522	190	73	45	-	4,9	0,8	4 "
1086	2042	913	383	168	60	40	-	5,2	1,0	5 "
305	793	378	199	88	35	18	-	5,4	1,1	6 "
87	219	136	67	36	19	8	-	5,6	1,2	7 "
21	58	47	29	10	5	4	-	5,8	1,4	8 "
7	17	10	10	6	-	-	-	5,6	1,6	9 "
3	7	5	8	3	3	4	-	6,9	1,6	10 occupants and more
4944	7884	4684	2320	1008	446	293	2	4,9	0,6	09 Aust-Agder
1077	931	500	238	101	33	24	1	3,7	0,3	1 occupant
1644	1913	1186	564	260	84	52	1	4,9	0,4	2 occupants
942	1587	885	390	167	92	56	-	5,0	0,6	3 "
735	1739	946	465	176	94	65	-	5,4	0,7	4 "
352	1104	669	347	155	73	44	-	5,6	0,9	5 "
150	422	288	203	85	43	28	-	5,8	1,0	6 "
26	130	133	67	35	19	11	-	6,1	1,2	7 "
10	45	51	29	19	5	9	-	6,3	1,3	8 "
6	7	17	7	6	2	2	-	6,2	1,5	9 "
2	6	9	10	4	1	2	-	6,6	1,6	10 occupants and more
8566	11762	6311	3287	1316	430	222	3	4,7	0,6	10 Vest-Agder
1441	959	579	317	118	49	25	1	3,4	0,3	1 occupant
2821	2550	1317	688	274	82	47	1	4,6	0,4	2 occupants
1767	2413	1147	571	230	67	38	1	4,9	0,6	3 "
1563	2911	1386	666	234	75	38	-	5,2	0,8	4 "
675	1977	1108	563	237	71	22	-	5,5	0,9	5 "
211	683	513	298	124	44	24	-	5,7	1,0	6 "
61	202	163	108	56	22	18	-	5,9	1,2	7 "
20	46	63	50	24	12	5	-	6,3	1,3	8 "
4	13	24	18	12	6	3	-	6,7	1,4	9 "
3	8	11	8	7	2	2	-	6,5	1,6	10 occupants and more
16420	24642	12546	6753	2881	1170	686	5	4,7	0,7	11 Rogaland
3244	1684	860	544	190	70	34	2	3,3	0,3	1 occupant
5294	4907	2348	1239	475	193	97	1	4,5	0,4	2 occupants
3416	5129	2239	1152	455	186	96	1	4,8	0,6	3 "
2612	6698	2864	1277	523	196	115	-	5,2	0,8	4 "
1259	4187	2474	1267	574	193	130	1	5,5	0,9	5 "
428	1481	1138	778	347	156	92	-	5,9	1,0	6 "
126	383	416	304	159	92	48	-	6,2	1,1	7 "
28	121	127	128	91	43	37	-	6,8	1,2	8 "
11	35	57	38	43	20	15	-	6,8	1,3	9 "
2	17	23	26	24	21	22	-	7,8	1,4	10 occupants and more

1) As rooms are considered rooms for habitation of 6 square metres or more and kitchens of 6 square metres or more.

Tabell 10 (forts.). Boliger etter boligstørrelse, bostedsstrøk og tallet på bosatte. Fylker. Absolutte tall, prosent og gjennomsnitt

Bostedsstrøk, fylke og tallet på bosatte i boligen	Boliger <i>Dwellings</i>		Boligstørrelse <sup>1)</sup>								
	I alt <i>Total</i>	Pst. <i>P.c.</i>	1 rom <i>room</i>		2 rom <i>rooms</i>		3 rom <i>rooms</i>				
			I alt <i>Total</i>	Av dette: Uten kjøkken <i>Of which: Without kitchen</i>	I alt <i>Total</i>	Uten kjøkk- en <i>With- out kitchen</i>	Med kjøkken <i>With kitchen</i>	I alt <i>Total</i>	Av dette: Med kjøkken <i>Of which: With kitchen</i>		
						6 m <sup>2</sup> og mer <i>and more</i>				6 m <sup>2</sup> og mer <i>and more</i>	
						Under 6 m <sup>2</sup>				Under 6 m <sup>2</sup> og mer <i>and more</i>	
<b>HELE LANDET (forts.)</b>											
12 Hordaland .....	78416	100	3905	1554	5401	336	3393	1672	10233	1764	8409
1 bosatt .....	13360	17	3173	1362	2495	156	1186	1153	2763	376	2367
2 bosatte .....	17196	22	424	120	1376	97	1012	267	3184	516	2655
3 " .....	14319	18	194	45	825	50	636	139	2074	355	1710
4 " .....	15002	19	73	23	474	24	371	79	1392	266	1113
5 " .....	10482	14	27	3	171	8	138	25	564	168	392
6 " .....	4945	6	11	1	36	-	31	5	179	60	119
7 " .....	1974	3	2	-	17	1	14	2	55	14	40
8 " .....	724	1	-	-	5	-	5	-	13	5	8
9 " .....	258	0	1	-	2	-	-	2	6	2	4
10 bosatte og flere ....	156	0	-	-	-	-	-	-	3	2	1
13 Bergen .....	43022	100	4330	1580	6011	185	3732	2094	10444	1433	8994
1 bosatt .....	13181	31	3642	1357	3454	78	1706	1670	3568	288	3274
2 bosatte .....	11433	26	509	197	1565	69	1192	304	3664	505	3152
3 " .....	6939	16	133	22	578	28	471	79	1707	290	1416
4 " .....	6358	15	34	2	272	9	235	28	999	190	808
5 " .....	3486	8	10	2	111	-	102	9	383	111	271
6 " .....	1144	3	1	-	20	1	16	3	93	33	60
7 " .....	351	1	-	-	10	-	9	1	22	12	10
8 " .....	96	0	1	-	-	-	-	-	6	4	1
9 " .....	22	0	-	-	1	-	1	-	-	-	-
10 bosatte og flere ....	12	0	-	-	-	-	-	-	2	-	2
14 Sogn og Fjordane .....	29809	100	1774	1018	1636	155	795	686	3086	404	2655
1 bosatt .....	5450	18	1507	878	876	86	359	431	947	128	814
2 bosatte .....	6615	22	184	122	388	31	215	142	980	124	847
3 " .....	5095	17	58	13	214	24	125	65	509	60	446
4 " .....	4964	17	14	4	100	9	63	28	397	48	342
5 " .....	3717	13	5	-	38	5	20	13	149	23	124
6 " .....	2159	7	5	1	11	-	7	4	77	16	61
7 " .....	1051	4	1	-	8	-	5	3	18	3	15
8 " .....	431	1	-	-	-	-	-	-	4	-	4
9 " .....	189	1	-	-	1	-	1	-	-	-	-
10 bosatte og flere ....	138	0	-	-	-	-	-	-	5	2	2
15 Møre og Romsdal .....	69984	100	4240	2241	4148	249	1834	2065	9373	828	8497
1 bosatt .....	13879	20	3740	2105	2436	144	846	1446	2974	204	2755
2 bosatte .....	15590	22	311	101	806	56	446	304	2752	261	2477
3 " .....	12651	18	141	30	540	35	320	185	1766	155	1603
4 " .....	12252	18	30	1	264	12	164	88	1270	117	1147
5 " .....	8695	13	11	2	73	2	41	30	437	62	371
6 " .....	4386	6	5	1	23	-	16	7	140	23	116
7 " .....	1624	2	1	-	5	-	1	4	23	2	21
8 " .....	621	1	-	-	1	-	-	1	5	4	1
9 " .....	184	0	-	-	-	-	-	-	5	-	5
10 bosatte og flere ....	102	0	1	1	-	-	-	-	1	-	1
16 Sør-Trøndelag .....	77131	100	4697	2634	5531	247	2376	2908	11638	791	10826
1 bosatt .....	16072	21	3974	2326	2955	152	958	1845	3718	190	3523
2 bosatte .....	18962	24	534	249	1412	59	739	614	3941	253	3681
3 " .....	14645	19	153	54	728	26	414	288	2142	161	1976
4 " .....	13820	18	23	3	301	9	194	98	1291	126	1161
5 " .....	8205	11	8	2	94	1	52	41	392	39	353
6 " .....	3469	4	4	-	29	-	14	15	101	11	90
7 " .....	1255	2	1	-	7	-	1	6	34	6	28
8 " .....	443	1	-	-	3	-	2	1	16	4	12
9 " .....	163	0	-	-	-	-	-	-	2	-	2
10 bosatte og flere ....	97	0	-	-	2	-	2	-	1	1	-
17 Nord-Trøndelag .....	36307	100	1202	797	1501	78	525	898	3686	212	3465
1 bosatt .....	6307	17	1077	745	882	54	269	559	1223	67	1152
2 bosatte .....	8916	25	86	44	317	16	136	165	1156	61	1092
3 " .....	6516	18	30	6	169	5	69	95	635	40	593
4 " .....	6278	17	6	1	85	2	35	48	408	25	383
5 " .....	4525	13	3	1	25	-	8	17	177	8	169
6 " .....	2278	6	-	-	15	1	6	8	56	8	48
7 " .....	946	3	-	-	8	-	2	6	23	2	21
8 " .....	346	1	-	-	-	-	-	-	5	1	4
9 " .....	118	0	-	-	-	-	-	-	2	-	2
10 bosatte og flere ....	77	0	-	-	-	-	-	-	1	-	1

1) Som rom er regnet beboelsesrom på 6 m<sup>2</sup> og mer og kjøkken på 6 m<sup>2</sup> og mer.

Dwellings by size of dwelling, area of residence and number of occupants. Counties. Number, percentages and averages

Size of dwelling <sup>1)</sup>							Gjennomsnitt Averages			Area of residence, county and number of occupants in the dwelling
4 rom rooms	5 rom rooms	6 rom rooms	7 rom rooms	8 rom rooms	9 rom rooms	10 rom og flere roms and more	Uopp- gitt Not re- ported	Rom pr. bolig Rooms per dwell- ing	Bo- satte pr. rom Occu- pants per room	
<b>THE WHOLE COUNTRY (cont.)</b>										
15806	21405	11062	6328	2655	1037	580	4	4,6	0,7	12 Hordaland
2150	1414	726	384	147	57	49	2	3,1	0,3	1 occupant
4637	3951	1960	1047	384	144	88	1	4,4	0,5	2 occupants
3481	4114	1954	1044	397	156	80	-	4,7	0,6	3 "
3113	5578	2324	1271	482	188	106	1	5,0	0,8	4 "
1619	3944	2138	1181	542	193	103	-	5,4	0,9	5 "
572	1647	1194	770	353	122	61	-	5,7	1,0	6 "
161	528	485	386	197	97	46	-	6,1	1,1	7 "
52	167	179	154	90	37	27	-	6,3	1,3	8 "
15	43	62	64	34	20	11	-	6,5	1,4	9 "
6	19	40	27	29	23	9	-	7,0	1,5	10 occupants and more
13121	6725	1503	536	227	77	45	3	3,5	0,7	13 Bergen
1891	456	110	31	18	4	5	2	2,4	0,4	1 occupant
3989	1267	272	95	48	13	11	-	3,5	0,6	2 occupants
2758	1343	278	96	28	12	5	1	3,9	0,8	3 "
2585	1855	420	121	49	15	8	-	4,3	0,9	4 "
1332	1173	282	120	48	16	11	-	4,5	1,1	5 "
424	427	92	57	20	9	1	-	4,7	1,3	6 "
105	147	39	11	10	5	2	-	4,8	1,4	7 "
25	49	7	3	3	1	1	-	4,9	1,6	8 "
9	6	2	1	1	2	-	-	5,1	1,8	9 "
3	2	1	1	2	-	1	-	6,1	1,8	10 occupants and more
4492	6443	4843	3577	2059	1155	742	2	5,2	0,6	14 Sogn og Fjordane
694	604	374	227	108	74	37	2	3,2	0,3	1 occupant
1376	1462	1050	623	307	164	81	-	4,9	0,4	2 occupants
865	1223	874	672	358	202	120	-	5,4	0,6	3 "
790	1341	950	649	389	199	135	-	5,6	0,7	4 "
505	1030	790	596	322	170	112	-	5,9	0,8	5 "
171	500	464	420	271	139	101	-	6,3	0,9	6 "
64	192	217	219	162	102	68	-	6,8	1,0	7 "
20	66	78	93	87	47	36	-	7,1	1,1	8 "
5	15	33	43	34	35	23	-	7,5	1,2	9 "
2	10	13	35	21	23	29	-	7,9	1,4	10 occupants and more
13887	15575	10314	6510	3122	1522	1286	7	4,8	0,7	15 Møre og Romsdal
2136	1265	696	355	152	59	64	2	3,0	0,3	1 occupant
4284	3330	2048	1156	483	224	193	3	4,6	0,4	2 occupants
2809	3204	2008	1164	497	275	245	2	5,0	0,6	3 "
2522	3645	2082	1316	624	274	225	-	5,3	0,8	4 "
1410	2614	1855	1189	585	293	228	-	5,7	0,9	5 "
540	1086	1022	783	428	184	175	-	6,1	1,0	6 "
138	299	399	338	225	123	73	-	6,5	1,1	7 "
42	102	145	135	86	55	50	-	6,8	1,2	8 "
6	19	40	52	21	22	19	-	7,2	1,3	9 "
-	11	19	22	21	13	14	-	7,5	1,4	10 occupants and more
16928	19974	9210	4560	2335	1166	1092	-	4,5	0,7	16 Sør-Trøndelag
2586	1367	821	356	155	78	62	-	3,0	0,3	1 occupant
5277	4029	2023	898	451	235	162	-	4,3	0,5	2 occupants
3753	4324	1783	873	464	219	206	-	4,7	0,6	3 "
3211	5249	1963	889	457	223	213	-	5,0	0,8	4 "
1466	3256	1458	783	374	179	195	-	5,4	0,9	5 "
468	1226	713	442	260	120	106	-	5,8	1,0	6 "
113	366	287	197	106	61	83	-	6,2	1,1	7 "
37	97	96	84	40	27	43	-	6,5	1,2	8 "
9	45	40	22	14	14	17	-	6,7	1,3	9 "
8	15	26	16	14	10	5	-	6,6	1,6	10 occupants and more
6215	10206	6329	3395	1747	969	1056	1	5,2	0,6	17 Nord-Trøndelag
1168	896	612	233	114	54	48	-	3,6	0,3	1 occupant
2026	2421	1517	716	341	175	160	1	5,0	0,4	2 occupants
1224	1985	1164	629	311	187	182	-	5,3	0,6	3 "
976	2296	1171	641	316	175	204	-	5,5	0,7	4 "
522	1564	998	612	295	140	189	-	5,9	0,9	5 "
214	702	503	311	205	132	140	-	6,2	1,0	6 "
56	233	233	151	101	52	89	-	6,6	1,1	7 "
21	82	84	56	39	33	26	-	6,7	1,2	8 "
5	17	28	26	14	15	11	-	7,1	1,3	9 "
3	10	19	20	11	6	7	-	7,1	1,5	10 occupants and more

1) As rooms are considered rooms for habitation of 6 square metres or more and kitchens of 6 square metres or more.

Tabell 10 (forts.). Boliger etter boligstørrelse, bostedsstrøk og tallet på bosatte. Fylker. Absolutte tall, prosent og gjennomsnitt

Bostedsstrøk, fylke og tallet på bosatte i boligen	Boliger Dwellings		Boligstørrelse <sup>1)</sup>								
	I alt Total	Pst. P.c.	1 rom room		2 rom rooms			3 rom rooms			
			I alt Total	Av dette: Uten kjøkken Of which: Without kitchen	I alt Total	Uten kjøkk- en With- out kitch- en	Med kjøkken With kitchen	Under 6 m <sup>2</sup>	6 m <sup>2</sup> og mer and more	I alt Total	Av dette: Med kjøkken Of which: With kitchen
<b>HELE LANDET (forts.)</b>											
18 Nordland .....	73670	100	3292	2011	3967	252	1409	2306	7658	645	6995
1 bosatt .....	12452	17	2728	1810	1942	135	623	1184	2319	161	2153
2 bosatte .....	17215	23	382	163	979	54	376	549	2491	197	2289
3 " .....	13734	19	117	26	602	44	241	317	1426	140	1284
4 " .....	13580	19	41	10	266	15	111	140	938	92	843
5 " .....	9248	13	16	1	107	3	41	63	332	36	294
6 " .....	4547	6	4	-	50	1	12	37	93	13	79
7 " .....	1817	2	3	1	15	-	4	11	39	4	35
8 " .....	684	1	1	-	4	-	-	4	14	1	13
9 " .....	245	0	-	-	2	-	1	1	4	-	4
10 bosatte og flere ..	148	0	-	-	-	-	-	-	2	1	1
19 Troms .....	39811	100	2348	1409	2562	97	1091	1374	4428	338	4075
1 bosatt .....	6860	17	1989	1298	1183	47	433	703	1221	76	1142
2 bosatte .....	8063	20	222	80	632	24	299	309	1365	105	1257
3 " .....	7344	18	92	24	437	18	219	200	917	58	853
4 " .....	7379	19	31	6	199	5	107	87	576	58	516
5 " .....	5154	13	9	1	68	3	22	43	221	25	195
6 " .....	2740	7	5	-	28	-	7	21	72	8	64
7 " .....	1275	3	-	-	7	-	4	3	37	4	33
8 " .....	590	2	-	-	7	-	-	7	12	2	10
9 " .....	231	1	-	-	-	-	-	-	4	1	3
10 bosatte og flere ..	175	0	-	-	1	-	-	1	3	1	2
20 Finnmark .....	21743	100	1586	1075	1585	102	471	1012	2687	219	2452
1 bosatt .....	4148	19	1320	936	825	51	215	559	812	34	774
2 bosatte .....	4191	19	180	111	350	25	109	216	813	47	764
3 " .....	3631	17	55	19	243	15	92	136	473	51	418
4 " .....	3768	17	17	2	96	8	32	56	320	50	266
5 " .....	2769	13	10	5	43	2	16	25	134	16	117
6 " .....	1613	7	1	-	13	-	4	9	67	12	54
7 " .....	837	4	3	2	8	1	2	5	27	3	24
8 " .....	410	2	-	-	3	-	-	3	18	2	16
9 " .....	197	1	-	-	-	-	-	-	11	4	7
10 bosatte og flere ..	179	1	-	-	4	-	1	3	12	-	12
<b>TETTBYGDE STRØK</b>											
I alt .....	890101	100	67891	29636	80197	2842	31528	45827	158079	12631	145135
1 bosatt .....	207052	23	57154	26490	46352	1548	14250	30554	50582	2823	47668
2 bosatte .....	225258	25	7737	2650	19666	750	9416	9500	56575	4245	52259
3 " .....	167074	19	2165	378	9033	382	4804	3847	28496	2615	25804
4 " .....	162118	18	603	86	3736	125	2190	1421	16014	1824	14142
5 " .....	84917	10	158	24	1060	28	657	375	4735	772	3942
6 " .....	30314	4	53	4	246	3	154	89	1210	243	965
7 " .....	9161	1	17	2	73	4	41	28	334	73	261
8 " .....	2816	0	2	-	20	1	11	8	83	26	55
9 " .....	884	0	1	1	6	-	2	4	29	4	25
10 bosatte og flere ..	507	0	1	1	5	1	3	1	21	6	14
01 Østfold .....	57653	100	1853	704	3976	63	1478	2435	10633	732	9891
1 bosatt .....	11155	19	1475	586	2358	38	689	1631	3491	163	3325
2 bosatte .....	16133	28	261	110	863	16	412	435	3758	267	3491
3 " .....	12290	21	81	7	479	8	223	248	1935	157	1776
4 " .....	10973	19	25	1	207	1	117	89	1045	102	940
5 " .....	4842	9	8	-	49	-	25	24	296	34	261
6 " .....	1663	3	2	-	15	-	9	6	82	4	77
7 " .....	417	1	1	-	2	-	1	1	21	4	17
8 " .....	131	0	-	-	2	-	1	1	4	-	4
9 " .....	28	0	-	-	-	-	-	-	-	-	-
10 bosatte og flere ..	21	0	-	-	1	-	1	-	1	1	-
02 Akershus .....	80080	100	4714	2102	5110	193	1871	3046	10564	763	9778
1 bosatt .....	13003	16	3780	1921	2630	92	771	1767	2901	110	2788
2 bosatte .....	18078	23	600	145	1326	56	573	697	3671	231	3434
3 " .....	16953	21	251	26	729	30	300	399	2257	201	2045
4 " .....	19073	24	67	8	322	10	175	137	1254	141	1110
5 " .....	9155	11	12	2	69	4	33	32	353	56	297
6 " .....	2805	4	3	-	24	-	14	10	92	17	75
7 " .....	743	1	1	-	7	-	4	3	24	4	20
8 " .....	191	0	-	-	1	-	-	1	8	3	5
9 " .....	53	0	-	-	-	-	-	-	4	-	4
10 bosatte og flere ..	26	0	-	-	2	1	1	-	-	-	-

1) Som rom er regnet beboelsesrom på 6 m<sup>2</sup> og mer og kjøkken på 6 m<sup>2</sup> og mer.

Dwellings by size of dwelling, area of residence and number of occupants. Counties. Number, percentages and averages

Size of dwelling <sup>1)</sup>							Gjennomsnitt Averages			Area of residence, county and number of occupants in the dwelling
4 rom rooms	5 rom rooms	6 rom rooms	7 rom rooms	8 rom rooms	9 rom rooms	10 rom og flere rooms and more	Uopp- gitt Not re- ported	Rom pr. bolig Rooms per dwell- ing	Bo- satte pr. rom Occu- pants per room	
<b>THE WHOLE COUNTRY (cont.)</b>										
14872	24290	11981	4837	1688	590	493	2	4,7	0,7	18 Nordland
2268	1719	873	379	127	61	35	1	3,3	0,3	1 occupant
4560	5003	2313	941	330	113	103	-	4,5	0,4	2 occupants
3238	4837	2215	833	285	98	83	-	4,8	0,6	3 "
2708	5925	2348	888	297	85	83	1	5,0	0,8	4 "
1359	4137	2074	795	262	95	71	-	5,3	0,9	5 "
499	1807	1207	551	197	73	66	-	5,6	1,1	6 "
159	596	604	243	106	34	18	-	5,7	1,2	7 "
60	182	215	124	47	16	21	-	6,0	1,3	8 "
13	54	86	50	20	7	9	-	6,2	1,4	9 "
8	30	46	33	17	8	4	-	6,4	1,7	10 occupants and more
7040	12266	7155	2779	830	264	139	-	4,6	0,7	19 Troms
1027	779	419	162	56	12	12	-	3,0	0,3	1 occupant
4975	2131	1152	401	121	45	19	-	4,4	0,5	2 occupants
1577	2449	1199	483	123	46	21	-	4,7	0,6	3 "
1356	3059	1450	496	143	44	25	-	5,0	0,8	4 "
677	2214	1313	462	131	42	17	-	5,3	0,9	5 "
264	1033	837	360	106	25	10	-	5,6	1,1	6 "
122	364	427	202	75	25	16	-	5,8	1,2	7 "
28	145	218	120	43	8	9	-	6,0	1,3	8 "
4	52	88	54	17	8	4	-	6,3	1,4	9 "
10	40	52	39	15	9	6	-	6,3	1,7	10 occupants and more
5120	6883	2609	878	254	93	48	-	4,3	0,8	20 Finnmark
592	356	158	54	20	8	3	-	2,7	0,4	1 occupant
1324	947	391	127	38	12	9	-	4,1	0,5	2 occupants
1094	1202	379	129	29	15	12	-	4,4	0,7	3 "
981	1665	483	150	37	16	3	-	4,7	0,8	4 "
559	1331	474	155	43	11	9	-	5,0	1,0	5 "
293	733	332	118	36	16	4	-	5,2	1,2	6 "
139	365	196	69	21	7	2	-	5,2	1,3	7 "
70	164	106	30	15	2	2	-	5,3	1,5	8 "
32	65	53	28	4	2	2	-	5,4	1,7	9 "
36	55	37	18	11	4	2	-	5,3	2,0	10 occupants and more
<b>DENSELY POPULATED AREAS</b>										
232181	215911	80921	34536	12693	4764	2889	39	4,1	0,7	Total
32533	12755	4635	1882	671	261	213	14	2,6	0,4	1 occupant
74815	42923	14705	5674	1978	700	471	14	3,9	0,5	2 occupants
54773	47806	15637	6012	1923	781	442	6	4,4	0,7	3 "
45213	62085	21495	8458	2973	986	553	2	4,8	0,8	4 "
17970	34338	15164	7208	2780	971	532	1	5,2	1,0	5 "
5119	11691	6196	3372	1463	612	351	1	5,4	1,1	6 "
1279	3072	2102	1253	563	290	178	-	5,7	1,2	7 "
341	886	677	421	218	89	79	-	5,9	1,4	8 "
91	244	206	165	66	43	32	1	6,0	1,5	9 "
47	111	104	91	58	31	38	-	6,4	1,7	10 occupants and more
19274	14345	4854	1787	590	205	133	3	4,2	0,7	01 Østfold
2578	840	254	102	34	13	10	-	3,0	0,3	1 occupant
6626	3105	982	346	118	43	28	3	4,0	0,5	2 occupants
4770	3441	1078	353	96	35	22	-	4,3	0,7	3 "
3517	4120	1368	466	149	44	32	-	4,7	0,8	4 "
1273	1967	738	320	126	41	24	-	5,0	1,0	5 "
390	664	303	136	43	14	14	-	5,1	1,2	6 "
88	135	96	44	16	11	3	-	5,4	1,3	7 "
26	56	27	10	4	2	-	-	5,2	1,5	8 "
3	16	2	4	2	1	-	-	5,6	1,6	9 "
3	1	6	6	2	1	-	-	6,0	1,8	10 occupants and more
19376	24018	9739	4086	1561	577	329	6	4,4	0,7	02 Akershus
2081	1080	348	110	48	13	10	2	2,7	0,4	1 occupant
5929	4473	1414	442	136	53	32	2	4,1	0,5	2 occupants
5065	5719	1927	681	201	78	44	1	4,5	0,7	3 "
4314	7908	3240	1316	454	139	59	-	5,0	0,8	4 "
1480	3548	1995	1029	424	156	89	-	5,5	0,9	5 "
378	988	606	362	208	92	51	1	5,7	1,0	6 "
96	231	145	109	73	33	24	-	5,9	1,2	7 "
27	54	42	25	12	10	12	-	6,1	1,3	8 "
6	11	17	7	2	3	3	-	6,0	1,5	9 "
-	6	5	5	3	-	5	-	7,0	1,6	10 occupants and more

1) As rooms are considered rooms for habitation of 6 square metres or more and kitchens of 6 square metres or more.

Tabell 10 (forts.). Boliger etter boligstørrelse, bostedsstrøk og tallet på bosatte. Fylker. Absolutte tall, prosent og gjennomsnitt

Bostedsstrøk, fylke og tallet på bosatte i boligen	Boliger <i>Dwellings</i>		Boligstørrelse <sup>1)</sup>									
	I alt <i>Total</i>	Pst. <i>P.c.</i>	1 rom <i>room</i>			2 rom <i>rooms</i>				3 rom <i>rooms</i>		
			I alt <i>Total</i>	Av dette: Uten kjøkken Of which: Without kitchen	I alt <i>Total</i>	Uten kjøkk- en With- out kitch- en	Med kjøkken <i>With kitchen</i>		I alt <i>Total</i>	Av dette: Med kjøkken Of which: With kitchen	Under 6 m <sup>2</sup> and more	Under 6 m <sup>2</sup> and more
							Under 6 m <sup>2</sup>	6 m <sup>2</sup> og mer and more				
<b>TETTBYGDE STRØK (forts.)</b>												
03 Oslo	195628	100	24288	8283	27714	530	6780	20404	47425	2431	44931	
1 bosatt	62847	32	20316	7350	16693	224	3057	13412	14930	594	14317	
2 bosatte	57674	30	3060	793	7499	199	2324	4976	19492	886	18590	
3 "	33655	17	677	106	2386	82	885	1419	7808	481	7308	
4 "	26960	14	184	22	874	17	378	479	4019	324	3690	
5 "	10563	5	37	8	201	4	105	92	941	116	822	
6 "	2920	2	10	2	47	2	24	21	186	25	161	
7 "	715	0	4	2	8	1	4	3	36	3	33	
8 "	184	0	-	-	6	1	3	2	9	1	7	
9 "	65	0	-	-	-	-	-	-	2	-	2	
10 bosatte og flere ...	45	0	-	-	-	-	-	-	2	1	1	
04 Hedmark	23493	100	1534	884	1489	71	558	860	3066	180	2879	
1 bosatt	4927	21	1356	788	963	48	293	622	1078	61	1016	
2 bosatte	5941	25	147	92	309	11	163	135	1028	52	973	
3 "	4709	20	22	3	137	8	62	67	518	25	493	
4 "	4732	20	8	1	58	3	28	27	336	31	303	
5 "	2215	10	1	-	15	1	9	5	79	8	70	
6 "	722	3	-	-	3	-	1	2	21	3	18	
7 "	183	1	-	-	2	-	2	-	4	-	4	
8 "	40	0	-	-	1	-	-	1	1	-	1	
9 "	13	0	-	-	-	-	-	-	-	-	-	
10 bosatte og flere ...	11	0	-	-	1	-	-	1	1	-	1	
05 Oppland	23647	100	1420	850	1692	87	443	1162	3595	206	3379	
1 bosatt	4903	21	1255	781	1038	54	241	743	1123	44	1076	
2 bosatte	6006	25	114	54	332	15	105	212	1184	67	1115	
3 "	4791	20	36	10	204	11	63	130	694	50	643	
4 "	4620	20	10	4	88	7	24	57	429	24	403	
5 "	2235	10	5	1	21	-	8	13	121	14	106	
6 "	780	3	-	-	3	-	1	2	34	5	28	
7 "	211	1	-	-	4	-	1	3	9	2	7	
8 "	66	0	-	-	-	-	-	-	1	-	1	
9 "	24	0	-	-	2	-	-	2	-	-	-	
10 bosatte og flere ...	11	0	-	-	-	-	-	-	-	-	-	
06 Buskerud	47780	100	2911	1439	4058	124	1382	2552	9390	473	8900	
1 bosatt	10553	22	2502	1336	2361	73	615	1673	2866	96	2764	
2 bosatte	12962	27	272	85	846	25	380	441	3327	175	3149	
3 "	9600	20	99	14	537	17	238	282	1692	82	1606	
4 "	9128	19	30	3	231	5	106	120	1063	87	973	
5 "	3908	8	4	-	64	3	32	29	309	24	284	
6 "	1163	3	3	-	10	-	6	4	80	7	73	
7 "	324	1	-	-	6	1	3	2	41	2	39	
8 "	98	0	-	-	2	-	2	-	7	-	7	
9 "	27	0	1	1	1	-	-	1	3	-	3	
10 bosatte og flere ...	17	0	-	-	-	-	-	-	2	-	2	
07 Vestfold	44372	100	1789	760	3094	94	1346	1654	7569	660	6899	
1 bosatt	9331	21	1312	508	1939	65	679	1195	2671	163	2503	
2 bosatte	12113	27	383	243	672	18	376	278	2579	247	2332	
3 "	8535	19	63	7	295	8	172	115	1349	118	1229	
4 "	8440	19	22	2	133	3	82	48	691	90	600	
5 "	4148	10	6	-	42	-	30	12	201	26	173	
6 "	1322	3	3	-	11	-	6	5	54	12	42	
7 "	332	1	-	-	2	-	1	1	16	4	12	
8 "	100	0	-	-	-	-	-	-	3	-	3	
9 "	28	0	-	-	-	-	-	-	2	-	2	
10 bosatte og flere ...	23	0	-	-	-	-	-	-	3	-	3	
08 Telemark	36839	100	1476	734	2450	75	1179	1196	6352	463	5885	
1 bosatt	7518	21	1292	694	1589	55	677	857	2097	109	1987	
2 bosatte	9922	27	120	34	489	9	280	200	2298	156	2142	
3 "	7415	20	47	3	228	7	135	86	1128	95	1031	
4 "	7069	19	11	3	101	2	64	35	607	69	537	
5 "	3308	9	4	-	31	2	14	15	157	21	136	
6 "	1148	3	2	-	10	-	7	3	50	10	40	
7 "	321	1	-	-	1	-	1	-	12	3	9	
8 "	94	0	-	-	1	-	1	-	2	-	2	
9 "	25	0	-	-	-	-	-	-	1	-	1	
10 bosatte og flere ...	19	0	-	-	-	-	-	-	-	-	-	

 1) Som rom er regnet beboelsesrom på 6 m<sup>2</sup> og mer og kjøkken på 6 m<sup>2</sup> og mer.



Dwellings by size of dwelling, area of residence and number of occupants. Counties. Number, percentages and averages

Size of dwelling <sup>1)</sup>							Gjennomsnitt Averages		Area of residence, county and number of occupants in the dwelling	
4 rom rooms	5 rom rooms	6 rom rooms	7 rom rooms	8 rom rooms	9 rom rooms	10 rom og flere roms and more	Uopp- gitt Not re- ported	Rom pr. bolig Rooms per dwell- ing		Bo- satte pr. rom Occu- pants per room
DENSELY POPULATED AREAS (cont.)										
54844	25763	8818	3957	1720	677	419	3	3,5	0,7	03 Oslo
7696	2164	655	248	81	30	34	-	2,3	0,4	1 occupant
18465	6041	1930	742	294	93	57	1	3,5	0,6	2 occupants
13401	6200	1928	783	310	119	42	1	4,0	0,7	3 "
10785	7037	2400	1008	443	136	74	-	4,4	0,9	4 "
3507	3150	1365	771	357	141	93	-	4,9	1,0	5 "
777	886	410	293	155	104	52	-	5,3	1,1	6 "
137	212	101	80	57	39	41	-	5,8	1,2	7 "
49	49	16	18	17	6	14	-	5,7	1,4	8 "
19	13	8	10	2	5	5	1	5,9	1,5	9 "
8	11	5	4	4	4	7	-	6,4	1,7	10 occupants and more
5284	7310	2858	1241	428	171	112	-	4,4	0,6	04 Hedmark
780	459	171	74	26	12	8	-	2,8	0,4	1 occupant
1802	1665	609	226	93	39	23	-	4,4	0,5	2 occupants
1251	1790	601	260	77	33	20	-	4,8	0,6	3 "
978	2101	780	325	94	27	25	-	5,0	0,8	4 "
349	973	457	224	71	30	16	-	5,4	0,9	5 "
101	257	172	89	48	19	12	-	5,7	1,0	6 "
19	49	52	35	12	6	4	-	5,9	1,2	7 "
4	10	13	4	3	2	2	-	6,0	1,3	8 "
-	5	2	2	2	2	2	-	6,5	1,4	9 "
-	1	1	2	2	1	2	-	7,0	1,6	10 occupants and more
5619	6687	2685	1206	442	181	119	1	4,3	0,7	05 Oppland
799	411	157	73	31	8	7	1	2,8	0,4	1 occupant
1866	1511	634	222	81	33	29	-	4,3	0,5	2 occupants
1331	1559	588	255	73	29	22	-	4,6	0,7	3 "
1055	1898	682	281	103	48	26	-	4,9	0,8	4 "
407	908	393	228	98	37	17	-	5,3	0,9	5 "
119	302	156	99	44	13	10	-	5,5	1,1	6 "
28	64	52	36	5	6	7	-	5,7	1,2	7 "
9	26	16	4	5	5	-	-	5,7	1,4	8 "
5	6	5	3	2	-	1	-	5,5	1,6	9 "
-	2	2	5	-	2	-	-	6,8	1,6	10 occupants and more
14284	11028	3762	1483	536	194	134	-	4,0	0,7	06 Buskerud
1873	625	203	63	36	13	11	-	2,7	0,4	1 occupant
4877	2490	744	258	90	37	21	-	4,0	0,5	2 occupants
3428	2617	803	291	78	31	24	-	4,3	0,7	3 "
2770	3283	1094	424	152	50	31	-	4,7	0,9	4 "
1011	1455	618	270	118	39	20	-	5,0	1,0	5 "
234	429	212	115	46	18	16	-	5,3	1,1	6 "
62	94	60	42	9	5	5	-	5,2	1,4	7 "
20	26	22	9	6	1	5	-	5,5	1,5	8 "
6	6	4	6	-	-	-	-	4,9	1,8	9 "
3	3	2	5	1	-	1	-	6,2	1,7	10 occupants and more
12585	12220	4428	1799	547	208	132	1	4,3	0,7	07 Vestfold
2091	783	345	125	33	19	12	1	3,1	0,3	1 occupant
4391	2683	902	352	101	25	25	-	4,1	0,5	2 occupants
2769	2743	887	312	67	32	18	-	4,5	0,7	3 "
2198	3581	1153	455	140	40	27	-	4,9	0,8	4 "
865	1760	757	330	115	53	19	-	5,2	1,0	5 "
209	523	263	153	61	27	18	-	5,5	1,1	6 "
53	105	79	48	16	7	6	-	5,6	1,3	7 "
5	33	29	14	8	3	5	-	6,2	1,3	8 "
3	5	6	6	2	2	2	-	6,3	1,4	9 "
1	4	7	4	4	-	-	-	5,9	1,8	10 occupants and more
10990	10248	3417	1238	434	146	88	-	4,2	0,7	08 Telemark
1549	648	217	78	22	17	9	-	3,0	0,3	1 occupant
3774	2167	731	219	75	26	23	-	4,1	0,5	2 occupants
2658	2312	701	227	74	23	17	-	4,4	0,7	3 "
2026	2954	916	305	101	33	15	-	4,8	0,8	4 "
729	1469	548	247	90	21	12	-	5,1	1,0	5 "
190	516	216	102	40	17	5	-	5,3	1,1	6 "
52	138	55	35	20	5	3	-	5,4	1,3	7 "
8	33	25	16	6	2	1	-	5,8	1,4	8 "
2	10	5	4	3	-	-	-	5,7	1,6	9 "
2	1	3	5	3	2	3	-	7,3	1,5	10 occupants and more

1) As rooms are considered rooms for habitation of 6 square metres or more and kitchens of 6 square metres or more.

Tabell 10 (forts.). Boliger etter boligstørrelse, bostedsstrøk og tallet på bosatte. Fylker. Absolutte tall, prosent og gjennomsnitt

Bostedsstrøk, fylke og tallet på bosatte i boligen	Boliger <i>Dwellings</i>		Boligstørrelse <sup>1)</sup>								
	I alt <i>Total</i>	Pst. <i>P.c.</i>	1 rom <i>room</i>		2 rom <i>rooms</i>			3 rom <i>rooms</i>			
			I alt <i>Total</i>	Av dette: Uten kjøkken Of which: Without kitchen	I alt <i>Total</i>	Uten kjøkk- en With- out kitch- en	Med kjøkken With kitchen 6 m <sup>2</sup> Under 6 m <sup>2</sup>	og mer and more	I alt <i>Total</i>	Av dette: Med kjøkken Of which: With kitchen 6 m <sup>2</sup> Under 6 m <sup>2</sup>	og mer and more
<b>TETTBYGDE STRØK (forts.)</b>											
09 Aust-Agder .....	14676	100	591	297	893	72	461	360	1808	247	1547
1 bosatt .....	3143	21	475	264	535	49	248	238	685	90	588
2 bosatte .....	3761	26	71	17	183	10	109	64	574	80	492
3 " .....	2636	18	34	16	116	10	69	37	310	50	258
4 " .....	2639	18	4	-	36	3	20	13	158	14	143
5 " .....	1613	11	3	-	19	-	13	6	60	10	48
6 " .....	591	4	3	-	3	-	2	1	15	2	13
7 " .....	190	1	1	-	1	-	-	1	4	1	3
8 " .....	72	1	-	-	-	-	-	-	1	-	1
9 " .....	15	0	-	-	-	-	-	-	1	-	1
10 bosatte og flere ...	16	0	-	-	-	-	-	-	-	-	-
10 Vest-Agder .....	28461	100	1415	590	1721	116	965	640	3545	463	3063
1 bosatt .....	5735	20	1260	543	1085	75	533	477	1376	128	1245
2 bosatte .....	6685	24	109	37	369	29	243	97	1161	164	990
3 " .....	5112	18	28	6	158	6	118	34	559	79	474
4 " .....	5493	19	11	3	77	5	49	23	284	57	226
5 " .....	3533	12	2	-	27	1	18	8	111	17	92
6 " .....	1325	5	3	-	3	-	3	-	42	12	30
7 " .....	396	1	1	-	2	-	1	1	11	5	6
8 " .....	125	1	-	-	-	-	-	-	1	1	-
9 " .....	40	0	-	-	-	-	-	-	-	-	-
10 bosatte og flere ...	17	0	1	1	-	-	-	-	-	-	-
11 Rogaland .....	62598	100	2860	1320	4371	290	2724	1357	9556	1359	8166
1 bosatt .....	12661	20	2398	1161	2301	157	1238	906	3406	348	3049
2 bosatte .....	14730	24	322	137	1104	65	808	231	3109	490	2616
3 " .....	11564	19	83	18	603	48	437	118	1667	262	1394
4 " .....	11863	19	32	4	254	16	178	60	925	142	776
5 " .....	7575	12	17	-	86	4	50	32	327	78	248
6 " .....	2940	5	6	-	17	-	10	7	87	28	59
7 " .....	859	1	2	-	4	-	2	2	27	6	21
8 " .....	269	0	-	-	2	-	1	1	4	3	1
9 " .....	87	0	-	-	-	-	-	-	3	1	2
10 bosatte og flere ...	50	0	-	-	-	-	-	-	1	1	-
12 Hordaland .....	44335	100	2980	1048	3487	155	2148	1184	6346	995	5337
1 bosatt .....	7856	18	2472	937	1628	68	725	835	1675	161	1509
2 bosatte .....	9349	21	298	70	896	52	660	184	1950	284	1664
3 " .....	8337	19	135	23	560	20	442	98	1385	233	1149
4 " .....	9173	21	52	15	287	12	221	54	884	170	712
5 " .....	6005	13	15	2	90	2	78	10	330	106	222
6 " .....	2406	5	6	1	15	-	14	1	82	25	57
7 " .....	824	2	2	-	8	1	6	1	27	9	18
8 " .....	247	1	-	-	2	-	2	-	6	3	3
9 " .....	89	0	-	-	1	-	-	1	5	2	3
10 bosatte og flere ...	49	0	-	-	-	-	-	-	2	2	-
13 Bergen .....	43022	100	4330	1580	6011	185	3732	2094	10444	1433	8994
1 bosatt .....	13181	31	3642	1357	3454	78	1706	1670	3568	288	3274
2 bosatte .....	11433	26	509	197	1565	69	1192	304	3664	505	3152
3 " .....	6939	16	133	22	578	28	471	79	1707	290	1416
4 " .....	6358	15	34	2	272	9	235	28	999	190	808
5 " .....	3486	8	10	2	111	-	102	9	383	111	271
6 " .....	1144	3	1	-	20	1	16	3	93	33	60
7 " .....	351	1	-	-	10	-	9	1	22	12	10
8 " .....	96	0	1	-	-	-	-	-	6	4	1
9 " .....	22	0	-	-	1	-	1	-	-	-	-
10 bosatte og flere ...	12	0	-	-	-	-	-	-	2	-	2
14 Sogn og Fjordane .....	10735	100	1181	629	717	64	352	301	1207	146	1050
1 bosatt .....	2484	23	1082	592	427	42	157	228	365	36	329
2 bosatte .....	2105	20	61	30	128	9	85	34	340	42	295
3 " .....	1830	17	28	5	98	8	63	27	245	25	218
4 " .....	1935	18	6	2	45	3	33	9	175	22	149
5 " .....	1382	13	1	-	14	2	10	2	56	13	42
6 " .....	634	6	3	-	4	-	4	-	18	6	12
7 " .....	244	2	-	-	1	-	-	1	7	2	5
8 " .....	72	1	-	-	-	-	-	-	-	-	-
9 " .....	28	0	-	-	-	-	-	-	-	-	-
10 bosatte og flere ...	21	0	-	-	-	-	-	-	1	-	-

1) Som rom er regnet beboelsesrom på 6 m<sup>2</sup> og mer og kjøkken på 6 m<sup>2</sup> og mer.

Dwellings by size of dwelling, area of residence and number of occupants. Counties. Number, percentages and averages

Size of dwelling <sup>1)</sup>						Gjennomsnitt Averages		Area of residence, county and number of occupants in the dwelling	
4 rom rooms	5 rom rooms	6 rom rooms	7 rom rooms	8 rom rooms	9 rom rooms	10 rom og flere rooms and more	Uopp-gitt Not re-reported		Rom pr. bolig Rooms per dwelling
2915	4644	2221	1009	360	151	82	2	4,6	0,6
638	481	190	89	33	8	8	1	3,4	0,3
997	1080	510	226	87	17	15	1	4,6	0,4
571	931	412	165	51	30	16	-	4,8	0,6
428	1136	529	229	69	37	13	-	5,2	0,8
195	700	357	169	62	32	16	-	5,4	0,9
67	226	135	87	33	14	8	-	5,7	1,1
10	63	58	26	14	10	3	-	6,0	1,2
6	21	23	11	7	1	2	-	6,1	1,3
1	3	5	3	1	1	-	-	6,0	1,5
2	3	2	4	3	1	1	-	6,6	1,6
6758	8569	3855	1753	567	173	102	3	4,5	0,7
1048	532	240	137	29	12	15	1	3,0	0,3
2237	1689	669	309	90	30	21	1	4,4	0,5
1447	1812	692	268	104	27	16	1	4,7	0,6
1283	2308	969	406	112	27	16	-	5,0	0,8
537	1531	787	368	127	37	6	-	5,4	0,9
149	515	339	174	66	23	11	-	5,6	1,1
43	140	101	51	23	11	13	-	5,8	1,2
11	29	40	29	9	4	2	-	6,1	1,3
1	9	14	9	4	1	2	-	6,5	1,4
2	4	4	2	3	1	-	-	5,9	1,9
13645	18926	7956	3578	1139	356	207	4	4,4	0,7
2711	1070	437	224	76	22	14	2	3,1	0,3
4376	3598	1345	617	176	56	26	1	4,2	0,5
2920	4030	1420	588	162	53	38	-	4,6	0,7
2194	5425	1946	746	233	70	38	-	5,0	0,8
1003	3308	1727	749	257	59	41	1	5,3	0,9
329	1116	741	424	135	56	29	-	5,6	1,1
92	270	229	152	57	19	7	-	5,8	1,2
14	79	73	53	26	12	6	-	6,2	1,3
4	23	24	15	11	4	3	-	6,2	1,4
2	7	14	10	6	5	5	-	7,1	1,5
10158	12461	4980	2497	874	361	188	3	4,3	0,7
1128	539	230	113	36	15	19	1	2,6	0,4
2901	2037	729	364	104	38	31	1	4,1	0,5
2437	2395	807	411	132	54	21	-	4,4	0,7
2201	3683	1244	543	175	66	37	1	4,8	0,8
1061	2490	1107	572	225	76	39	-	5,2	1,0
324	942	560	288	118	46	25	-	5,5	1,1
75	265	204	137	53	44	9	-	5,9	1,2
20	85	63	45	15	8	3	-	5,9	1,4
7	17	22	16	10	9	2	-	6,2	1,4
4	8	14	8	6	5	2	-	6,4	1,7
13121	6725	1503	536	227	77	45	3	3,5	0,7
1891	456	110	31	18	4	5	2	2,4	0,4
3989	1267	272	95	48	13	11	-	3,5	0,6
2758	1343	278	96	28	12	5	1	3,9	0,8
2585	1855	420	121	49	15	8	-	4,3	0,9
1332	1173	282	120	48	16	11	-	4,5	1,1
424	427	92	57	20	9	1	-	4,7	1,3
105	147	39	11	10	5	2	-	4,8	1,4
25	49	7	3	3	1	1	-	4,9	1,6
9	6	2	1	1	2	-	-	5,1	1,8
3	2	1	1	2	-	-	-	6,1	1,8
1833	2752	1454	856	423	206	105	1	4,5	0,7
244	184	95	44	23	12	7	1	2,5	0,4
505	534	292	135	63	30	17	-	4,6	0,4
389	557	237	158	60	40	18	-	4,8	0,6
395	673	329	173	86	37	16	-	5,1	0,8
208	505	278	172	91	43	14	-	5,6	0,9
69	203	141	99	57	24	16	-	5,9	1,0
18	74	56	45	23	12	8	-	6,1	1,1
3	15	16	20	13	1	4	-	6,6	1,2
1	6	7	4	6	3	1	-	6,8	1,3
1	1	3	6	1	4	4	-	7,7	1,3

## DENSELY POPULATED AREAS (cont.)

09 Aust-Agder  
1 occupant  
2 occupants  
3 "  
4 "  
5 "  
6 "  
7 "  
8 "  
9 "  
10 occupants and more

10 Vest-Agder  
1 occupant  
2 occupants  
3 "  
4 "  
5 "  
6 "  
7 "  
8 "  
9 "  
10 occupants and more

11 Rogaland  
1 occupant  
2 occupants  
3 "  
4 "  
5 "  
6 "  
7 "  
8 "  
9 "  
10 occupants and more

12 Hordaland  
1 occupant  
2 occupants  
3 "  
4 "  
5 "  
6 "  
7 "  
8 "  
9 "  
10 occupants and more

13 Bergen  
1 occupant  
2 occupants  
3 "  
4 "  
5 "  
6 "  
7 "  
8 "  
9 "  
10 occupants and more

14 Sogn og Fjordane  
1 occupant  
2 occupants  
3 "  
4 "  
5 "  
6 "  
7 "  
8 "  
9 "  
10 occupants and more

1) As rooms are considered rooms for habitation of 6 square metres or more and kitchens of 6 square metres or more.

Tabell 10 (forts.). Boliger etter boligstørrelse, bostedsstrøk og tallet på bosatte. Fylker. Absolutte tall, prosent og gjennomsnitt

Bostedsstrøk, fylke og tallet på bosatte i boligen	Boliger <i>Dwellings</i>		Boligstørrelse <sup>1)</sup>								
	I alt <i>Total</i>	Pst. <i>P.c.</i>	1 rom <i>room</i>			2 rom <i>rooms</i>			3 rom <i>rooms</i>		
			I alt <i>Total</i>	Av dette: Uten kjøkken Of which: Without kitchen	I alt <i>Total</i>	Uten kjøkk- en With- out kitch- en	Med kjøkken With kitchen	I alt <i>Total</i>	Av dette: Med kjøkken Of which: With kitchen	Under 6 m <sup>2</sup> og mer and more	Under 6 m <sup>2</sup> og mer and more
TETTBYGDE STRØK (forts.)											
15 Møre og Romsdal .....	37080	100	3499	1819	2816	149	1337	1330	5845	554	5274
1 bosatt .....	8625	23	3106	1721	1685	97	611	977	1849	112	1279
2 bosatte .....	7900	21	250	76	536	33	332	171	1677	163	1511
3 " .....	6603	18	106	18	376	15	247	114	1158	114	1044
4 " .....	6715	18	25	1	157	3	108	46	800	96	699
5 " .....	4404	12	8	2	47	1	30	16	262	44	217
6 " .....	1888	5	3	1	11	-	8	3	82	19	63
7 " .....	639	2	1	-	3	-	1	2	10	2	8
8 " .....	219	1	-	-	1	-	-	1	5	4	1
9 " .....	61	0	-	-	-	-	-	-	1	-	1
10 bosatte og flere ....	26	0	-	-	-	-	-	-	1	-	1
16 Sør-Trøndelag .....	51476	100	4242	2327	4616	196	2122	2298	9367	614	8740
1 bosatt .....	11963	23	3594	2044	2506	119	849	1538	3001	140	2858
2 bosatte .....	12544	24	487	231	1184	50	667	467	3266	191	3071
3 " .....	9746	19	136	47	616	20	381	215	1763	138	1621
4 " .....	9483	19	18	3	230	6	170	54	962	98	862
5 " .....	5150	10	3	2	61	1	40	20	280	32	248
6 " .....	1834	4	3	-	16	-	13	3	65	7	58
7 " .....	511	1	1	-	2	-	1	1	18	5	13
8 " .....	162	0	-	-	1	-	1	-	11	3	8
9 " .....	61	0	-	-	-	-	-	-	1	-	1
10 bosatte og flere ....	22	0	-	-	-	-	-	-	-	-	-
17 Nord-Trøndelag .....	14095	100	903	608	793	35	380	378	1694	105	1587
1 bosatt .....	2803	20	822	575	484	24	198	262	589	24	564
2 bosatte .....	3178	23	57	29	171	9	100	62	545	26	518
3 " .....	2535	18	19	3	91	2	51	38	298	26	272
4 " .....	2686	19	4	-	31	-	22	9	175	20	155
5 " .....	1741	12	1	1	10	-	4	6	68	4	64
6 " .....	763	5	-	-	5	-	4	1	17	5	12
7 " .....	268	2	-	-	1	-	1	-	2	-	2
8 " .....	78	1	-	-	-	-	-	-	-	-	-
9 " .....	25	0	-	-	-	-	-	-	-	-	-
10 bosatte og flere ....	18	0	-	-	-	-	-	-	-	-	-
18 Nordland .....	39636	100	2661	1603	2543	189	1067	1287	4960	435	4515
1 bosatt .....	7276	18	2217	1446	1334	109	470	755	1540	93	1444
2 bosatte .....	8338	21	321	135	586	38	290	258	1542	125	1413
3 " .....	7523	19	83	15	389	31	191	167	1033	105	927
4 " .....	8045	20	27	6	154	10	80	64	599	71	526
5 " .....	5216	13	10	1	54	1	29	24	184	27	157
6 " .....	2197	6	-	-	19	-	5	14	38	8	30
7 " .....	722	2	2	-	5	-	1	4	17	4	13
8 " .....	233	1	1	-	1	-	-	1	4	1	3
9 " .....	61	0	-	-	1	-	1	-	2	-	2
10 bosatte og flere ....	25	0	-	-	-	-	-	-	1	1	-
19 Troms .....	19945	100	2002	1215	1635	66	877	692	2836	213	2614
1 bosatt .....	4186	21	1748	1142	793	38	351	404	768	42	725
2 bosatte .....	3737	19	163	54	399	15	242	142	837	59	775
3 " .....	3747	19	63	14	291	9	185	97	652	45	603
4 " .....	4002	20	20	4	116	3	76	37	394	39	355
5 " .....	2519	13	7	1	26	1	15	10	130	19	110
6 " .....	1087	5	1	-	8	-	6	2	34	4	30
7 " .....	441	2	-	-	2	-	2	-	17	3	14
8 " .....	153	1	-	-	-	-	-	-	3	2	1
9 " .....	50	0	-	-	-	-	-	-	1	-	1
10 bosatte og flere ....	23	0	-	-	-	-	-	-	-	-	-
20 Finnmark .....	14550	100	1242	844	1011	88	326	597	1877	159	1706
1 bosatt .....	2902	20	1050	744	549	43	142	364	603	21	578
2 bosatte .....	2669	18	132	81	209	22	75	112	573	35	536
3 " .....	2554	18	41	15	162	14	71	77	338	39	297
4 " .....	2731	19	13	2	63	7	24	32	215	37	175
5 " .....	1919	13	4	2	23	1	12	10	87	12	74
6 " .....	982	7	1	-	2	-	1	1	38	11	27
7 " .....	470	3	1	-	2	1	-	1	9	2	7
8 " .....	186	1	-	-	-	-	-	-	7	1	6
9 " .....	82	1	-	-	-	-	-	-	3	1	2
10 bosatte og flere ....	55	0	-	-	1	-	1	-	4	-	4

 1) Som rom er regnet beboelsesrom på 6 m<sup>2</sup> og mer og kjøkken på 6 m<sup>2</sup> og mer.

Dwellings by size of dwelling, area of residence and number of occupants. Counties. Number, percentages and averages

Size of dwelling <sup>1)</sup>							Gjennomsnitt Averages			Area of residence, county and number of occupants in the dwelling
4 rom rooms	5 rom rooms	6 rom rooms	7 rom rooms	8 rom rooms	9 rom rooms	10 rom og flere roms and more	Uopp- gitt Not re- ported	Rom pr. bolig Rooms per dwell- ing	Bo- satte pr. rom Occu- pants per room	
<b>DENSELY POPULATED AREAS (cont.)</b>										
8880	8305	3901	2200	973	393	262	6	4,2	0,7	15 Møre og Romsdal
1155	475	201	102	26	11	14	1	2,5	0,4	1 occupant
2670	1563	639	353	127	46	36	3	4,2	0,5	2 occupants
1911	1753	702	329	134	82	50	2	4,5	0,7	3 "
1774	2207	950	467	218	71	46	-	4,9	0,8	4 "
926	1543	789	510	202	68	49	-	5,3	0,9	5 "
328	560	406	264	145	51	38	-	5,7	1,1	6 "
85	148	146	113	74	44	15	-	6,1	1,1	7 "
27	45	50	34	35	14	8	-	6,3	1,3	8 "
4	8	13	21	6	4	4	-	6,7	1,3	9 "
-	3	5	7	6	2	2	-	7,1	1,5	10 occupants and more
13108	13551	4148	1512	581	227	124	-	4,0	0,7	16 Sør-Trøndelag
1768	680	248	98	38	21	9	-	2,6	0,4	1 occupant
4052	2420	745	229	89	47	25	-	3,9	0,5	2 occupants
3062	3003	788	238	98	28	14	-	4,3	0,7	3 "
2621	3964	1089	371	137	62	29	-	4,7	0,8	4 "
1142	2367	783	343	118	33	20	-	5,0	1,0	5 "
353	809	331	149	71	25	12	-	5,3	1,1	6 "
76	217	110	51	23	5	8	-	5,5	1,3	7 "
22	55	37	24	6	3	3	-	5,5	1,4	8 "
8	31	8	7	-	2	4	-	5,7	1,6	9 "
4	5	9	2	1	1	-	-	5,7	1,9	10 occupants and more
2836	4582	1934	814	341	122	75	1	4,5	0,7	17 Nord-Trøndelag
452	255	122	40	28	7	4	-	2,9	0,4	1 occupant
851	927	388	140	66	20	12	1	4,5	0,4	2 occupants
632	925	346	141	48	22	13	-	4,8	0,6	3 "
512	1221	451	188	65	23	16	-	5,1	0,8	4 "
257	777	358	174	63	22	11	-	5,4	0,9	5 "
95	342	161	70	45	18	10	-	5,6	1,1	6 "
28	95	78	35	18	5	6	-	5,8	1,2	7 "
6	28	18	15	7	4	-	-	6,0	1,3	8 "
2	7	6	7	1	1	1	-	6,3	1,4	9 "
1	5	6	4	-	-	2	-	6,7	1,6	10 occupants and more
9324	13193	4530	1587	529	183	124	2	4,3	0,7	18 Nordland
1191	626	236	79	28	15	9	1	2,7	0,4	1 occupant
2618	2217	663	246	91	32	22	-	4,2	0,5	2 occupants
2200	2649	810	242	69	27	21	-	4,5	0,7	3 "
1954	3752	1045	343	112	32	26	1	4,8	0,8	4 "
934	2543	997	324	108	39	23	-	5,1	1,0	5 "
300	1040	483	214	68	20	15	-	5,4	1,1	6 "
95	273	205	88	24	10	3	-	5,5	1,3	7 "
29	63	65	39	20	6	5	-	6,0	1,3	8 "
2	19	21	9	6	1	-	-	5,9	1,5	9 "
1	11	5	3	3	1	-	-	5,8	1,8	10 occupants and more
3928	5901	2320	874	276	91	82	-	4,2	0,8	19 Troms
480	256	93	28	12	3	5	-	2,3	0,4	1 occupant
1012	866	312	90	30	16	12	-	4,0	0,5	2 occupants
975	1178	397	125	41	12	13	-	4,4	0,7	3 "
893	1721	564	197	61	18	18	-	4,8	0,8	4 "
383	1207	506	182	49	20	9	-	5,2	1,0	5 "
128	469	263	129	37	12	6	-	5,5	1,1	6 "
45	137	120	73	28	8	11	-	5,8	1,2	7 "
7	47	49	31	10	2	4	-	6,1	1,3	8 "
-	13	12	17	5	-	2	-	6,4	1,4	9 "
5	7	4	2	3	-	2	-	6,0	1,8	10 occupants and more
3419	4683	1558	523	145	65	27	-	4,2	0,8	20 Finnmark
380	191	83	24	13	6	3	-	2,5	0,4	1 occupant
877	590	195	63	19	6	5	-	4,0	0,5	2 occupants
798	849	235	89	20	14	8	-	4,4	0,7	3 "
730	1258	326	94	20	11	1	-	4,7	0,8	4 "
371	964	322	106	31	8	3	-	5,0	1,0	5 "
155	477	206	68	23	10	2	-	5,2	1,1	6 "
72	215	116	42	8	5	-	-	5,3	1,3	7 "
23	83	46	17	6	2	2	-	5,4	1,5	8 "
8	30	23	14	-	2	2	-	5,7	1,6	9 "
5	26	6	6	5	1	1	-	5,5	2,0	10 occupants and more

1) As rooms are considered rooms for habitation of 6 square metres or more and kitchens of 6 square metres or more.

Tabell 10 (forts.). Boliger etter boligstørrelse, bostedsstrøk og tallet på bosatte. Fylker. Absolutte tall, prosent og gjennomsnitt

Bostedsstrøk, fylke og tallet på bosatte i boligen	Boliger <i>Dwellings</i>		Boligstørrelse <sup>1)</sup>								
	I alt <i>Total</i>	Pst. <i>P.c.</i>	1 rom <i>room</i>			2 rom <i>rooms</i>			3 rom <i>rooms</i>		
			I alt <i>Total</i>	Av dette: Uten kjøkken Of which: Without kitchen	I alt <i>Total</i>	Uten kjøkk- en With- out kitch- en	Med kjøkken With kitchen	I alt <i>Total</i>	Av dette: Med kjøkken Of which: With kitchen	Undør 6 m <sup>2</sup>	og mer 6 m <sup>2</sup> and more
<b>SPREDTBYGDDE STRØK</b>											
I alt .....	406659	100	9330	5925	19823	1190	6220	12413	48028	3610	44157
1 bosatt .....	67029	16	7522	5226	9950	626	2685	6639	14132	1063	12992
2 bosatte .....	103647	26	10666	503	4837	264	1664	2909	15702	1161	14479
3 " .....	76417	19	452	147	2669	183	944	1542	8418	607	7755
4 " .....	69369	17	164	33	1429	78	595	756	6025	436	5552
5 " .....	47352	12	79	9	593	28	219	346	2407	205	2183
6 " .....	24880	6	36	3	219	8	70	141	871	96	766
7 " .....	10774	3	8	3	89	3	33	53	313	20	292
8 " .....	4367	1	1	-	23	-	6	17	102	11	91
9 " .....	1671	0	1	-	7	-	2	5	33	5	28
10 bosatte og flere ...	1153	0	1	1	7	-	2	5	25	6	19
01 Østfold .....	18384	100	491	320	1023	35	338	650	2977	165	2805
1 bosatt .....	3337	18	409	296	557	22	151	384	901	44	855
2 bosatte .....	4834	26	43	17	217	5	88	124	933	47	883
3 " .....	3684	20	25	4	141	2	52	87	539	40	498
4 " .....	3311	18	9	3	63	2	28	33	364	19	345
5 " .....	1969	11	4	-	34	2	16	16	152	7	144
6 " .....	800	4	-	-	8	1	2	5	55	6	49
7 " .....	295	2	1	-	3	1	1	1	23	-	23
8 " .....	102	1	-	-	-	-	-	-	6	1	5
9 " .....	35	0	-	-	-	-	-	-	2	-	2
10 bosatte og flere ...	17	0	-	-	-	-	-	-	2	1	1
02 Akershus .....	23957	100	900	613	1400	76	318	1006	3694	160	3522
1 bosatt .....	4059	17	749	566	666	39	127	500	921	34	883
2 bosatte .....	6297	26	81	35	350	12	95	243	1213	49	1162
3 " .....	4877	20	40	9	222	17	49	156	763	35	727
4 " .....	4619	19	20	1	105	5	32	68	557	30	525
5 " .....	2475	10	5	1	43	3	9	31	161	9	149
6 " .....	1065	5	5	1	7	-	1	6	56	1	55
7 " .....	364	2	-	-	6	-	4	2	18	1	17
8 " .....	121	1	-	-	1	-	1	-	4	1	3
9 " .....	47	0	-	-	-	-	-	-	1	-	1
10 bosatte og flere ...	33	0	-	-	-	-	-	-	-	-	-
03 Oslo .....	813	100	56	32	91	3	26	62	213	17	193
1 bosatt .....	153	19	43	27	36	-	4	32	42	4	38
2 bosatte .....	226	28	8	4	26	1	9	16	80	6	73
3 " .....	153	19	1	-	15	-	8	7	40	2	37
4 " .....	159	19	4	1	10	1	3	6	33	3	30
5 " .....	82	10	-	-	3	-	2	1	11	1	9
6 " .....	23	3	-	-	1	1	-	-	5	1	4
7 " .....	9	1	-	-	1	-	-	-	1	-	1
8 " .....	7	1	-	-	-	-	-	-	1	-	1
9 " .....	-	-	-	-	-	-	-	-	-	-	-
10 bosatte og flere ...	1	0	-	-	-	-	-	-	-	-	-
04 Hedmark .....	36049	100	630	438	1770	67	341	1362	5353	157	5180
1 bosatt .....	5808	16	523	393	937	34	161	742	1489	43	1443
2 bosatte .....	10450	29	62	32	454	19	101	334	1955	53	1897
3 " .....	7392	20	29	11	213	9	37	167	953	30	918
4 " .....	6109	17	7	1	104	3	27	74	608	20	587
5 " .....	3603	10	6	1	41	1	6	34	243	10	232
6 " .....	1652	5	3	-	18	1	7	10	70	-	69
7 " .....	689	2	-	-	3	-	2	1	23	-	23
8 " .....	221	1	-	-	-	-	-	-	6	1	5
9 " .....	82	0	-	-	-	-	-	-	3	-	3
10 bosatte og flere ...	43	0	-	-	-	-	-	-	3	-	3
05 Oppland .....	33061	100	642	470	2121	108	272	1741	4958	158	4779
1 bosatt .....	5502	17	515	411	1055	44	113	898	1322	38	1277
2 bosatte .....	8958	27	75	37	555	27	72	456	1655	46	1605
3 " .....	6626	20	30	17	282	17	48	217	938	32	902
4 " .....	5749	17	14	5	144	15	25	104	628	25	597
5 " .....	3486	11	4	-	49	3	10	36	265	12	253
6 " .....	1656	5	3	-	23	2	3	18	90	2	88
7 " .....	702	2	-	-	10	-	1	9	49	3	46
8 " .....	260	1	1	-	1	-	-	1	9	-	9
9 " .....	72	0	-	-	1	-	-	1	2	-	2
10 bosatte og flere ...	50	0	-	-	1	-	-	1	-	-	-

1) Som rom er regnet beboelsesrom på 6 m<sup>2</sup> og mer og kjøkken på 6 m<sup>2</sup> og mer.

Dwellings by size of dwelling, area of residence and number of occupants. Counties. Number, percentages and averages

Size of dwelling <sup>1)</sup>							Gjennomsnitt Averages		Area of residence, county and number of occupants in the dwelling	
4 rom rooms	5 rom rooms	6 rom rooms	7 rom rooms	8 rom rooms	9 rom rooms	10 rom og flere rooms and more	Uopp- gitt Not re- ported	Rom pr. bolig Rooms per dwell- ing		Bo- satte pr. rom Occu- pants per room
<b>SPARSELY POPULATED AREAS</b>										
<b>Total</b>										
74199	106870	72809	39365	18961	9289	7978	7	5,1	0,6	1 occupant
12852	10674	6451	3050	1300	623	471	4	3,8	0,3	2 occupants
24305	26304	16794	8069	3602	1666	1301	1	4,8	0,4	3 "
14689	21860	14281	7519	3454	1643	1430	2	5,2	0,6	4 "
11801	22315	13640	7365	3468	1687	1475	-	5,4	0,7	5 "
6442	14982	10857	6054	3082	1493	1363	-	5,7	0,9	6 "
2640	6861	6137	4044	2107	1065	900	-	6,0	1,0	7 "
933	2532	2806	1856	1109	587	541	-	6,3	1,1	8 "
348	890	1107	836	492	279	289	-	6,5	1,2	9 "
119	273	458	339	191	138	112	-	6,6	1,4	10 occupants and more
70	179	278	233	156	108	96	-	6,8	1,6	
3978	4567	2690	1355	653	361	289	-	4,8	0,6	01 Østfold
629	451	232	94	24	25	15	-	3,5	0,3	1 occupant
1270	1179	645	285	135	81	46	-	4,6	0,4	2 occupants
854	972	571	303	146	65	68	-	5,0	0,6	3 "
701	1041	559	293	144	77	60	-	5,2	0,8	4 "
334	592	416	216	109	59	53	-	5,5	0,9	5 "
125	224	164	99	61	37	27	-	5,7	1,0	6 "
44	70	61	45	23	11	14	-	5,8	1,2	7 "
14	31	22	13	7	4	5	-	5,9	1,4	8 "
6	4	13	6	3	1	-	-	5,8	1,6	9 "
1	3	7	1	1	1	1	-	5,9	1,8	10 occupants and more
4793	6317	3550	1627	779	449	446	2	4,7	0,6	02 Akershus
708	548	259	95	45	33	34	1	3,4	0,3	1 occupant
1540	1574	831	360	169	86	93	-	4,6	0,4	2 occupants
1034	1370	776	349	167	75	80	1	4,9	0,6	3 "
876	1550	787	368	174	108	74	-	5,1	0,8	4 "
417	801	532	255	118	76	67	-	5,5	0,9	5 "
158	319	233	132	62	44	49	-	5,8	1,0	6 "
43	112	72	41	27	19	26	-	6,1	1,2	7 "
12	23	33	16	10	6	16	-	6,6	1,2	8 "
4	11	13	8	2	1	7	-	6,7	1,3	9 "
1	9	14	3	5	1	-	-	6,2	1,7	10 occupants and more
209	135	63	26	14	3	3	-	3,9	0,8	03 Oslo
16	11	3	1	1	-	-	-	2,6	0,4	1 occupant
66	24	16	4	2	-	-	-	3,6	0,5	2 occupants
51	31	8	1	4	1	1	-	4,0	0,7	3 "
45	38	21	4	4	-	-	-	4,3	0,9	4 "
23	22	12	7	1	2	1	-	5,3	1,0	5 "
4	7	2	4	-	-	-	-	4,7	1,3	6 "
3	1	1	2	1	-	-	-	5,3	1,3	7 "
1	1	-	2	1	-	1	-	7,1	1,1	8 "
-	-	-	-	-	-	-	-	-	-	9 "
-	-	-	1	-	-	-	-	7,0	1,7	10 occupants and more
8089	9824	5584	2476	1071	596	656	-	4,8	0,6	04 Hedmark
1197	889	429	172	92	39	41	-	3,7	0,3	1 occupant
2835	2721	1429	537	213	113	131	-	4,6	0,4	2 occupants
1741	2231	1257	504	224	111	129	-	5,0	0,6	3 "
1291	2036	1126	494	217	104	122	-	5,2	0,8	4 "
640	1174	711	398	169	101	120	-	5,5	0,9	5 "
231	527	378	210	88	75	52	-	5,8	1,0	6 "
103	175	176	98	41	27	43	-	6,1	1,2	7 "
34	49	49	39	15	17	12	-	6,2	1,3	8 "
12	17	18	16	7	6	3	-	6,2	1,5	9 "
5	5	11	8	5	3	3	-	6,3	1,7	10 occupants and more
7143	8426	5027	2303	1155	602	683	1	4,8	0,6	05 Oppland
1050	821	420	153	88	33	45	-	3,6	0,3	1 occupant
2311	2229	1223	467	210	100	132	1	4,6	0,4	2 occupants
1548	1821	1094	455	222	115	121	-	4,9	0,6	3 "
1214	1758	984	522	237	126	122	-	5,2	0,8	4 "
596	1106	698	340	204	100	124	-	5,5	0,9	5 "
269	432	360	214	114	81	70	-	5,8	1,0	6 "
104	169	156	89	56	30	39	-	5,9	1,2	7 "
36	65	58	43	15	11	21	-	6,2	1,3	8 "
9	14	20	11	4	6	5	-	6,3	1,4	9 "
6	11	14	9	5	-	4	-	6,2	1,7	10 occupants and more

1) As rooms are considered rooms for habitation of 6 square metres or more and kitchens of 6 square metres or more.

Tabell 10 (forts.). Boliger etter boligstørrelse, bostedsstrøk og tallet på bosatte. Fylker. Absolutte tall, prosent og gjennomsnitt

Bostedsstrøk, fylke og tallet på bosatte i boligen	Boliger <i>Dwellings</i>		Boligstørrelse <sup>1)</sup>								
	I alt <i>Total</i>	Pst. <i>P.c.</i>	1 rom <i>room</i>			2 rom <i>rooms</i>			3 rom <i>rooms</i>		
			I alt <i>Total</i>	Av dette: Uten kjøkken <i>Of which: Without kitchen</i>	I alt <i>Total</i>	Uten kjøkk- en <i>With- out kitch- en</i>	Med kjøkken <i>With kitchen</i>		I alt <i>Total</i>	Av dette: Med kjøkken <i>Of which: With kitchen</i>	I alt <i>Total</i>
							Uten 6 m <sup>2</sup> <i>Under 6 m<sup>2</sup></i>	6 m <sup>2</sup> og mer <i>and more</i>			
SPREDTBYGDE STRØK (forts.)											
06 Buskerud .....	21616	100	578	398	1436	51	306	1079	3642	135	3498
1 bosatt .....	4073	19	486	365	749	29	129	591	1111	42	1063
2 bosatte .....	5928	28	56	23	345	15	81	249	1230	38	1191
3 " .....	4334	20	21	8	194	5	53	136	613	25	588
4 " .....	3803	18	6	1	93	1	30	62	442	17	425
5 " .....	2144	10	6	1	42	1	11	30	166	9	157
6 " .....	895	4	3	-	10	-	2	8	55	3	50
7 " .....	301	1	-	-	2	-	-	2	17	-	17
8 " .....	83	0	-	-	1	-	-	1	7	1	6
9 " .....	40	0	-	-	-	-	-	-	1	-	1
10 bosatte og flere ...	15	0	-	-	-	-	-	-	-	-	-
07 Vestfold .....	15283	100	350	201	774	31	323	420	2357	133	2220
1 bosatt .....	2702	18	297	189	437	22	152	263	733	41	690
2 bosatte .....	3963	26	28	9	174	5	93	76	761	46	714
3 " .....	2904	19	14	2	87	3	35	49	412	19	392
4 " .....	2829	18	5	-	52	-	28	24	297	16	281
5 " .....	1785	12	4	1	17	1	10	6	120	9	111
6 " .....	729	5	-	-	7	-	5	2	28	2	26
7 " .....	259	2	2	-	-	-	-	-	4	-	4
8 " .....	67	0	-	-	-	-	-	-	1	-	1
9 " .....	28	0	-	-	-	-	-	-	1	-	1
10 bosatte og flere ...	17	0	-	-	-	-	-	-	-	-	-
08 Telemark .....	16896	100	450	296	1029	72	268	689	2567	161	2396
1 bosatt .....	3290	19	362	255	583	47	130	406	821	39	780
2 bosatte .....	4708	28	60	31	244	13	67	164	852	64	786
3 " .....	3195	19	16	7	121	8	38	75	437	30	405
4 " .....	2800	17	6	1	52	3	21	28	282	17	264
5 " .....	1715	10	4	1	18	-	8	10	117	7	107
6 " .....	775	5	2	1	6	-	3	3	37	3	34
7 " .....	280	2	-	-	3	1	-	2	13	-	13
8 " .....	90	0	-	-	-	-	-	-	7	1	6
9 " .....	29	0	-	-	2	-	1	1	1	-	1
10 bosatte og flere ...	14	0	-	-	-	-	-	-	-	-	-
09 Aust-Agder .....	11987	100	288	204	436	66	144	226	1066	89	964
1 bosatt .....	2336	19	240	184	250	47	77	126	389	37	350
2 bosatte .....	3203	27	31	14	91	13	26	52	310	22	286
3 " .....	2194	18	11	5	58	6	27	25	182	16	161
4 " .....	1927	16	5	1	24	-	11	13	119	10	107
5 " .....	1267	11	-	-	10	-	3	7	44	2	41
6 " .....	666	6	1	-	-	-	-	-	16	1	14
7 " .....	242	2	-	-	1	-	-	1	4	1	3
8 " .....	100	1	-	-	1	-	-	1	2	-	2
9 " .....	34	0	-	-	1	-	-	1	-	-	-
10 bosatte og flere ...	18	0	-	-	-	-	-	-	-	-	-
10 Vest-Agder .....	11636	100	220	147	345	47	174	124	954	141	796
1 bosatt .....	2160	19	188	137	185	23	84	78	312	45	263
2 bosatte .....	3119	27	16	6	76	10	42	24	293	47	242
3 " .....	2074	18	8	3	43	8	26	9	156	24	126
4 " .....	1889	16	6	1	21	4	13	4	110	12	96
5 " .....	1327	11	1	-	12	1	6	5	54	7	46
6 " .....	643	6	-	-	5	-	2	3	18	3	15
7 " .....	259	2	1	-	3	1	1	1	7	2	5
8 " .....	100	1	-	-	-	-	-	-	4	1	3
9 " .....	40	0	-	-	-	-	-	-	-	-	-
10 bosatte og flere ...	25	0	-	-	-	-	-	-	-	-	-
11 Rogaland .....	21958	100	391	160	685	60	425	200	1590	314	1253
1 bosatt .....	3176	15	293	144	307	34	171	102	504	89	406
2 bosatte .....	5033	23	52	11	154	10	109	35	468	104	361
3 " .....	3924	18	28	4	118	10	86	22	315	59	249
4 " .....	3901	18	12	1	59	4	34	21	197	38	157
5 " .....	3040	14	5	-	30	1	18	11	65	12	53
6 " .....	1630	7	1	-	9	1	3	5	30	8	20
7 " .....	714	3	-	-	7	-	3	4	5	2	3
8 " .....	317	1	-	-	1	-	1	-	4	-	4
9 " .....	136	1	-	-	-	-	-	-	1	1	-
10 bosatte og flere ...	87	0	-	-	-	-	-	-	1	1	-

1) Som rom er regnet beboelsesrom på 6 m<sup>2</sup> og mer og kjøkken på 6 m<sup>2</sup> og mer.



Dwellings by size of dwelling, area of residence and number of occupants. Counties. Number, percentages and averages

Size of dwelling <sup>1)</sup>							Gjennomsnitt Averages		Area of residence, county and number of occupants in the dwelling	
4 rom rooms	5 rom rooms	6 rom rooms	7 rom rooms	8 rom rooms	9 rom rooms	10 rom og flere roms and more	Uopp- gitt Not re- ported	Rom pr. bolig Rooms per dwell- ing		Bo- satte pr. rom Occu- pants per room
SPARSELY POPULATED AREAS (cont.)										
5007	5398	2941	1317	654	327	316	-	4,6	0,6	06 Buskerud
781	497	257	93	37	36	26	-	3,4	0,3	1 occupant
1656	1412	706	273	130	67	53	-	4,5	0,4	2 occupants
1124	1207	646	293	121	60	55	-	4,8	0,6	3 "
872	1197	655	276	128	68	66	-	5,1	0,8	4 "
368	707	398	219	136	48	54	-	5,4	0,9	5 "
136	248	196	108	70	28	41	-	5,8	1,0	6 "
50	95	56	30	23	12	16	-	5,8	1,2	7 "
10	19	18	13	6	6	3	-	6,2	1,3	8 "
8	14	7	7	2	-	1	-	5,6	1,6	9 "
2	2	2	5	1	2	1	-	6,8	1,5	10 occupants and more
3494	4029	2294	1146	445	223	171	-	4,7	0,6	07 Vestfold
590	351	173	69	28	12	12	-	3,5	0,3	1 occupant
1147	929	509	251	96	43	25	-	4,6	0,4	2 occupants
726	892	435	204	72	28	34	-	4,8	0,6	3 "
584	980	492	240	85	49	45	-	5,1	0,8	4 "
321	584	385	202	80	45	27	-	5,4	0,9	5 "
89	206	197	112	50	27	13	-	5,8	1,0	6 "
25	68	66	48	24	13	9	-	6,1	1,1	7 "
8	10	23	12	7	4	2	-	6,3	1,3	8 "
3	7	9	5	1	1	1	-	6,0	1,5	9 "
1	2	5	3	2	1	3	-	7,5	1,4	10 occupants and more
4000	4411	2473	1094	503	214	155	-	4,6	0,6	08 Telemark
693	421	235	102	39	22	12	-	3,5	0,3	1 occupant
1358	1113	617	264	125	43	32	-	4,5	0,4	2 occupants
787	951	493	224	101	34	31	-	4,8	0,6	3 "
636	957	491	217	89	40	30	-	5,1	0,8	4 "
357	573	365	136	78	39	28	-	5,3	0,9	5 "
115	277	162	97	48	18	13	-	5,6	1,1	6 "
35	81	81	32	16	14	5	-	5,8	1,2	7 "
13	25	22	13	4	3	3	-	5,7	1,4	8 "
5	7	5	6	3	-	-	-	5,4	1,7	9 "
1	6	2	3	-	1	1	-	6,4	1,7	10 occupants and more
2029	3240	2463	1311	648	295	211	-	5,2	0,6	09 Aust-Agder
439	450	310	149	68	25	16	-	4,2	0,2	1 occupant
647	833	676	338	173	67	37	-	5,2	0,4	2 occupants
371	656	473	225	116	62	40	-	5,4	0,6	3 "
307	603	417	236	107	57	52	-	5,6	0,7	4 "
157	404	312	178	93	41	28	-	5,8	0,9	5 "
83	196	153	116	52	29	20	-	6,0	1,0	6 "
16	67	75	41	21	9	8	-	6,1	1,1	7 "
4	24	28	18	12	4	7	-	6,5	1,2	8 "
5	4	12	4	5	1	2	-	6,2	1,4	9 "
-	3	7	6	1	-	1	-	6,5	1,6	10 occupants and more
1808	3193	2456	1534	749	257	120	-	5,3	0,6	10 Vest-Agder
393	427	339	180	89	37	10	-	4,5	0,2	1 occupant
584	861	648	379	184	52	26	-	5,3	0,4	2 occupants
320	601	455	303	126	40	22	-	5,5	0,6	3 "
280	603	417	260	122	48	22	-	5,5	0,7	4 "
138	446	321	195	110	34	16	-	5,7	0,9	5 "
62	168	174	124	58	21	13	-	6,0	1,0	6 "
18	62	62	57	33	11	5	-	6,2	1,1	7 "
9	17	23	21	15	8	3	-	6,4	1,2	8 "
3	4	10	9	8	5	1	-	6,9	1,3	9 "
1	4	7	6	4	1	2	-	7,0	1,5	10 occupants and more
2775	5716	4590	3175	1742	814	479	1	5,6	0,6	11 Rogaland
533	614	423	320	114	48	20	-	4,4	0,2	1 occupant
918	1309	1003	622	299	137	71	-	5,3	0,4	2 occupants
496	1099	819	564	293	133	58	1	5,5	0,5	3 "
418	1273	918	531	290	126	77	-	5,7	0,7	4 "
256	879	747	518	317	134	89	-	6,1	0,8	5 "
99	365	397	354	212	100	63	-	6,4	0,9	6 "
34	113	187	152	102	73	41	-	6,8	1,0	7 "
14	42	54	75	65	31	31	-	7,2	1,1	8 "
7	12	33	23	32	16	12	-	7,2	1,2	9 "
-	10	9	16	18	16	17	-	8,2	1,3	10 occupants and more

1) As rooms are considered rooms for habitation of 6 square metres or more and kitchens of 6 square metres or more.

Tabell 10 (forts.). Boliger etter boligstørrelse, bostedsstrøk og tallet på bosatte. Fylker. Absolutte tall, prosent og gjennomsnitt

Bostedsstrøk, fylke og tallet på bosatte i boligen	Boliger <i>Dwellings</i>		Boligstørrelse <sup>1)</sup>								
	I alt <i>Total</i>	Pst. <i>P. c.</i>	1 rom <i>room</i>		2 rom <i>rooms</i>			3 rom <i>rooms</i>			
			I alt <i>Total</i>	Av dette: Uten kjøkken <i>Of which: Without kitchen</i>	I alt <i>Total</i>	Uten kjøkk- en <i>With- out kitch- en</i>	Med kjøkken <i>With kitchen</i>	6 m <sup>2</sup> og mer <i>and more</i>	I alt <i>Total</i>	Av dette: Med kjøkken <i>Of which: With kitchen</i>	6 m <sup>2</sup> og mer <i>and more</i>
<b>SPREDTBYGDE STRØK (forts.)</b>											
12 Hordaland .....	34081	100	925	506	1914	181	1245	488	3887	769	3072
1 bosatt .....	5504	16	701	425	867	88	461	318	1088	215	858
2 bosatte .....	7847	23	126	50	480	45	352	83	1234	232	991
3 " .....	5982	18	59	22	265	30	194	41	689	122	561
4 " .....	5829	17	21	8	187	12	150	25	508	96	401
5 " .....	4477	13	12	1	81	6	60	15	234	62	170
6 " .....	2539	8	5	-	21	-	17	4	97	35	62
7 " .....	1150	3	-	-	9	-	8	1	28	5	22
8 " .....	477	1	-	-	3	-	3	-	7	2	5
9 " .....	169	1	1	-	1	-	-	1	1	-	1
10 bosatte og flere ....	107	0	-	-	-	-	-	-	1	-	1
13 Bergen .....	-	-	-	-	-	-	-	-	-	-	-
1 bosatt .....	-	-	-	-	-	-	-	-	-	-	-
2 bosatte .....	-	-	-	-	-	-	-	-	-	-	-
3 " .....	-	-	-	-	-	-	-	-	-	-	-
4 " .....	-	-	-	-	-	-	-	-	-	-	-
5 " .....	-	-	-	-	-	-	-	-	-	-	-
6 " .....	-	-	-	-	-	-	-	-	-	-	-
7 " .....	-	-	-	-	-	-	-	-	-	-	-
8 " .....	-	-	-	-	-	-	-	-	-	-	-
9 " .....	-	-	-	-	-	-	-	-	-	-	-
10 bosatte og flere ....	-	-	-	-	-	-	-	-	-	-	-
14 Sogn og Fjordane .....	19074	100	593	389	919	91	443	385	1879	258	1605
1 bosatt .....	2966	15	425	286	449	44	202	203	582	92	485
2 bosatte .....	4510	24	123	92	260	22	130	108	640	82	552
3 " .....	3265	17	30	8	116	16	62	38	264	35	228
4 " .....	3029	16	8	2	55	6	30	19	222	26	193
5 " .....	2335	12	4	-	24	3	10	11	93	10	82
6 " .....	1525	8	2	1	7	-	3	4	59	10	49
7 " .....	807	4	1	-	7	-	5	2	11	1	10
8 " .....	359	2	-	-	-	-	-	-	4	-	4
9 " .....	161	1	-	-	1	-	1	-	-	-	-
10 bosatte og flere ....	117	1	-	-	-	-	-	-	4	2	2
15 Møre og Romsdal .....	32904	100	741	422	1332	100	497	735	3528	274	3223
1 bosatt .....	5254	16	634	384	751	47	235	469	1125	92	1026
2 bosatte .....	7690	23	61	25	270	23	114	133	1075	98	966
3 " .....	6048	19	35	12	164	20	73	71	608	41	559
4 " .....	5537	17	5	-	107	9	56	42	470	21	448
5 " .....	4291	13	3	-	26	1	11	14	175	18	154
6 " .....	2498	8	2	-	12	-	8	4	58	4	53
7 " .....	985	3	-	-	2	-	-	2	13	-	13
8 " .....	402	1	-	-	-	-	-	-	-	-	-
9 " .....	123	0	-	-	-	-	-	-	4	-	4
10 bosatte og flere ....	76	0	1	1	-	-	-	-	-	-	-
16 Sør-Trøndelag .....	25655	100	455	307	915	51	254	610	2271	177	2086
1 bosatt .....	4109	16	380	282	449	33	109	307	717	50	665
2 bosatte .....	6418	25	47	18	228	9	72	147	675	62	610
3 " .....	4899	19	17	7	112	6	33	73	379	23	355
4 " .....	4337	17	5	-	71	3	24	44	329	28	299
5 " .....	3055	12	5	-	33	-	12	21	112	7	105
6 " .....	1635	7	1	-	13	-	1	12	36	4	32
7 " .....	744	3	-	-	5	-	-	5	16	1	15
8 " .....	281	1	-	-	2	-	1	1	5	1	4
9 " .....	102	0	-	-	-	-	-	-	1	-	1
10 bosatte og flere ....	75	0	-	-	2	-	2	-	1	1	-
17 Nord-Trøndelag .....	22212	100	299	189	708	43	145	520	1992	107	1878
1 bosatt .....	3504	16	255	170	398	30	71	297	634	43	588
2 bosatte .....	5738	26	29	15	146	7	36	103	611	35	574
3 " .....	3981	18	11	3	78	3	18	57	337	14	321
4 " .....	3592	16	2	1	54	2	13	39	233	5	228
5 " .....	2784	13	2	-	15	-	4	11	109	4	105
6 " .....	1515	7	-	-	10	1	2	7	39	3	36
7 " .....	678	3	-	-	7	-	1	6	21	2	19
8 " .....	268	1	-	-	-	-	-	-	5	1	4
9 " .....	93	0	-	-	-	-	-	-	2	-	2
10 bosatte og flere ....	59	0	-	-	-	-	-	-	1	-	1

1) Som rom er regnet beboelsesrom på 6 m<sup>2</sup> og mer og kjøkken på 6 m<sup>2</sup> og mer.

Dwellings by size of dwelling, area of residence and number of occupants. Counties. Number, percentages and averages

Size of dwelling <sup>1)</sup>							Gjennomsnitt Averages			Area of residence, county and number of occupants in the dwelling
4 rom rooms	5 rom rooms	6 rom rooms	7 rom rooms	8 rom rooms	9 rom rooms	10 rom og flere rooms and more	Uopp- gitt Not re- ported	Rom pr. bolig Rooms per dwell- ing	Bo- satte pr. rom Occu- pants per room	
SPARSELY POPULATED AREAS (cont.)										
5648	8944	6082	3831	1781	676	392	1	5,0	0,7	12 Hordaland
1022	875	496	271	111	42	30	1	3,7	0,3	1 occupant
1736	1914	1231	683	280	106	57	-	4,8	0,4	2 occupants
1044	1719	1147	633	265	102	59	-	5,1	0,6	3 "
912	1895	1080	728	307	122	69	-	5,3	0,8	4 "
558	1454	1031	609	317	117	64	-	5,6	0,9	5 "
248	705	634	482	235	76	36	-	5,9	1,0	6 "
86	263	281	249	144	53	37	-	6,3	1,1	7 "
32	82	116	109	75	29	24	-	6,6	1,2	8 "
8	26	40	48	24	11	9	-	6,7	1,3	9 "
2	11	26	19	23	18	7	-	7,2	1,5	10 occupants and more
-	-	-	-	-	-	-	-	-	-	13 Bergen
-	-	-	-	-	-	-	-	-	-	1 occupant
-	-	-	-	-	-	-	-	-	-	2 occupants
-	-	-	-	-	-	-	-	-	-	3 "
-	-	-	-	-	-	-	-	-	-	4 "
-	-	-	-	-	-	-	-	-	-	5 "
-	-	-	-	-	-	-	-	-	-	6 "
-	-	-	-	-	-	-	-	-	-	7 "
-	-	-	-	-	-	-	-	-	-	8 "
-	-	-	-	-	-	-	-	-	-	9 "
-	-	-	-	-	-	-	-	-	-	10 occupants and more
2659	3691	3389	2721	1636	949	637	1	5,5	0,6	14 Sogn og Fjordane
450	420	279	183	85	62	30	1	3,9	0,3	1 occupant
871	928	758	488	244	134	64	-	5,0	0,4	2 occupants
476	666	637	514	298	162	102	-	5,7	0,5	3 "
395	668	621	476	303	162	119	-	5,9	0,7	4 "
297	525	512	424	231	127	98	-	6,1	0,8	5 "
102	297	323	321	214	115	85	-	6,5	0,9	6 "
46	118	161	174	139	90	60	-	6,9	1,0	7 "
17	51	62	73	74	46	32	-	7,1	1,1	8 "
4	9	26	39	28	32	22	-	7,6	1,2	9 "
1	9	10	29	20	19	25	-	7,9	1,4	10 occupants and more
5007	7270	6413	4310	2149	1129	1024	1	5,4	0,6	15 Møre og Romsdal
981	790	495	253	126	48	50	1	3,8	0,3	1 occupant
1614	1767	1409	803	356	178	157	-	5,1	0,4	2 occupants
898	1451	1306	835	363	193	195	-	5,5	0,5	3 "
748	1438	1132	849	406	203	179	-	5,7	0,7	4 "
484	1071	1066	679	383	225	179	-	6,1	0,8	5 "
212	526	616	519	283	133	137	-	6,4	0,9	6 "
53	151	253	225	151	79	58	-	6,8	1,0	7 "
15	57	95	101	51	41	42	-	7,2	1,1	8 "
2	11	27	31	15	18	15	-	7,4	1,2	9 "
-	8	14	15	15	11	12	-	7,6	1,4	10 occupants and more
3820	6423	5062	3048	1754	939	968	-	5,5	0,6	16 Sør-Trøndelag
818	687	573	258	117	57	53	-	4,2	0,2	1 occupant
1225	1609	1278	669	362	188	137	-	5,3	0,4	2 occupants
691	1321	995	635	366	191	192	-	5,7	0,5	3 "
590	1285	874	518	320	161	184	-	5,7	0,7	4 "
324	889	675	440	256	146	175	-	6,1	0,8	5 "
115	417	382	293	189	95	94	-	6,4	0,9	6 "
37	149	177	146	83	56	75	-	6,8	1,0	7 "
15	42	59	60	34	24	40	-	7,1	1,1	8 "
1	14	32	15	14	12	13	-	7,3	1,2	9 "
4	10	17	14	13	9	5	-	6,8	1,5	10 occupants and more
3379	5624	4395	2581	1406	847	981	-	5,6	0,6	17 Nord-Trøndelag
716	641	490	193	86	47	44	-	4,3	0,2	1 occupant
1175	1494	1129	576	275	155	148	-	5,3	0,4	2 occupants
592	1060	818	488	263	165	169	-	5,7	0,5	3 "
464	1075	720	453	251	152	188	-	5,9	0,7	4 "
265	787	640	438	232	118	178	-	6,2	0,8	5 "
119	360	342	241	160	114	130	-	6,6	0,9	6 "
28	138	155	116	83	47	83	-	6,9	1,0	7 "
15	54	66	41	32	29	26	-	6,9	1,2	8 "
3	10	22	19	13	14	10	-	7,3	1,2	9 "
2	5	13	16	11	6	5	-	7,2	1,4	10 occupants and more

1) As rooms are considered rooms for habitation of 6 square metres or more and kitchens of 6 square metres or more.

Tabell 10 (forts.). Boliger etter boligstørrelse, bostedsstrøk og tallet på bosatte. Fylker. Absolutte tall, prosent og gjennomsnitt

Bostedsstrøk, fylke og tallet på bosatte i boligen	Boliger <i>Dwellings</i>		Boligstørrelse <sup>1)</sup>								
	I alt <i>Total</i>	Pst. <i>P.c.</i>	1 rom <i>room</i>		2 rom <i>rooms</i>			3 rom <i>rooms</i>			
			I alt <i>Total</i>	Av dette: Uten kjøkken <i>Of which: Without kitchen</i>	I alt <i>Total</i>	Uten kjøkk- en <i>With- out kitch- en</i>	Med kjøkken <i>With kitchen</i>		I alt <i>Total</i>	Av dette: Med kjøkken <i>Of which: With kitchen</i>	
							Under 6 m <sup>2</sup>	6 m <sup>2</sup> og mer <i>and more</i>			Under 6 m <sup>2</sup>
SPREDTBYGDE STRØK (forts.)											
18 Nordland .....	34034	100	631	408	1424	63	342	1019	2698	210	2480
1 bosatt .....	5176	15	511	364	608	26	153	429	779	68	709
2 bosatte .....	8877	26	61	28	393	16	86	291	949	72	876
3 " .....	6211	18	34	11	213	13	50	150	393	35	357
4 " .....	5535	16	14	4	112	5	31	76	339	21	317
5 " .....	4032	12	6	-	53	2	12	39	148	9	137
6 " .....	2350	7	4	-	31	1	7	23	55	5	49
7 " .....	1095	3	1	1	10	-	3	7	22	-	22
8 " .....	451	2	-	-	3	-	-	3	10	-	10
9 " .....	184	1	-	-	1	-	-	1	2	-	2
10 bosatte og flere ....	123	0	-	-	-	-	-	-	1	-	1
19 Troms .....	19866	100	346	194	927	31	214	682	1592	125	1461
1 bosatt .....	2674	14	241	156	390	9	82	299	453	34	417
2 bosatte .....	4326	22	59	26	233	9	57	167	528	46	482
3 " .....	3597	18	29	10	146	9	34	103	265	13	250
4 " .....	3377	17	11	2	83	2	31	50	182	19	161
5 " .....	2635	13	2	-	42	2	7	33	91	6	85
6 " .....	1653	8	4	-	20	-	1	19	38	4	34
7 " .....	834	4	-	-	5	-	2	3	20	1	19
8 " .....	437	2	-	-	7	-	-	7	9	-	9
9 " .....	181	1	-	-	-	-	-	-	3	1	2
10 bosatte og flere ....	152	1	-	-	1	-	-	1	3	1	2
20 Finnmark .....	7193	100	344	231	574	14	145	415	810	60	746
1 bosatt .....	1246	17	270	192	276	8	73	195	209	13	196
2 bosatte .....	1522	21	48	30	141	3	34	104	240	12	228
3 " .....	1077	15	14	4	81	1	21	59	135	12	121
4 " .....	1037	14	4	-	33	1	8	24	105	13	91
5 " .....	850	12	6	3	20	1	4	15	47	4	43
6 " .....	631	9	-	-	11	-	3	8	29	1	27
7 " .....	367	5	2	2	6	-	2	4	18	1	17
8 " .....	224	3	-	-	3	-	-	3	11	1	10
9 " .....	115	2	-	-	-	-	-	-	8	3	5
10 bosatte og flere ....	124	2	-	-	3	-	-	3	8	-	8

1) Som rom er regnet beboelsesrom på 6 m<sup>2</sup> og mer og kjøkken på 6 m<sup>2</sup> og mer.

Dwellings by size of dwelling, area of residence and number of occupants. Counties. Number, percentages and averages

Size of dwelling <sup>1)</sup>							Gjennomsnitt Averages		Area of residence, county and number of occupants in the dwelling	
4 rom rooms	5 rom rooms	6 rom rooms	7 rom rooms	8 rom rooms	9 rom rooms	10 rom og flere roms and more	Uopp- gitt Not re- ported	Rom pr. bolig Rooms per dwell- ing		Bo- satte pr. rom Occu- pants per room
<i>SPARSELY POPULATED AREAS (cont.)</i>										
5548	11097	7451	3250	1159	407	369	-	5,1	0,6	18 Nordland
1077	1093	637	300	99	46	26	-	4,1	0,2	1 occupant
1942	2786	1650	695	239	81	81	-	4,9	0,4	2 occupants
1038	2188	1405	591	216	71	62	-	5,2	0,6	3 "
754	2173	1303	545	185	53	57	-	5,3	0,8	4 "
425	1594	1077	471	154	56	48	-	5,5	0,9	5 "
199	767	724	337	129	53	51	-	5,8	1,0	6 "
64	323	399	155	82	24	15	-	5,9	1,2	7 "
31	119	150	85	27	10	16	-	6,1	1,3	8 "
11	35	65	41	14	6	9	-	6,3	1,4	9 "
7	19	41	30	14	7	4	-	6,5	1,6	10 occupants and more
3112	6365	4835	1905	554	173	57	-	5,0	0,7	19 Troms
547	523	326	134	44	9	7	-	4,0	0,3	1 occupant
963	1265	840	311	91	29	7	-	4,8	0,4	2 occupants
602	1271	802	358	82	34	8	-	5,1	0,6	3 "
463	1338	886	299	82	26	7	-	5,2	0,8	4 "
294	1007	807	280	82	22	8	-	5,4	0,9	5 "
136	564	574	231	69	13	4	-	5,6	1,1	6 "
77	227	307	129	47	17	5	-	5,8	1,2	7 "
21	98	169	89	33	6	5	-	6,0	1,3	8 "
4	39	76	37	12	8	2	-	6,2	1,5	9 "
5	33	48	37	12	9	4	-	6,3	1,7	10 occupants and more
1701	2200	1051	355	109	28	21	-	4,4	0,8	20 Finnmark
212	165	75	30	7	2	-	-	3,1	0,3	1 occupant
447	357	196	64	19	6	4	-	4,3	0,5	2 occupants
296	353	144	40	9	1	4	-	4,5	0,7	3 "
251	407	157	56	17	5	2	-	4,8	0,8	4 "
188	367	152	49	12	3	6	-	5,0	1,0	5 "
138	256	126	50	13	6	2	-	5,1	1,2	6 "
67	150	80	27	13	2	2	-	5,2	1,4	7 "
47	81	60	13	9	-	-	-	5,2	1,6	8 "
24	35	30	14	4	-	-	-	5,3	1,7	9 "
31	29	31	12	6	3	1	-	5,3	2,1	10 occupants and more

1) As rooms are considered rooms for habitation of 6 square metres or more and kitchens of 6 square metres or more.

Tabell 10 (forts.). Boliger etter boligstørrelse, bostedsstrøk og tallet på bosatte. Fylker. Absolutte tall, prosent og gjennomsnitt

Bostedsstrøk og fylke	Boliger <i>Dwellings</i>		Boligstørrelse <sup>1)</sup>								
	I alt <i>Total</i>	Pst. <i>P.c.</i>	1 rom <i>room</i>		2 rom <i>rooms</i>			3 rom <i>rooms</i>			
			I alt <i>Total</i>	Av dette: Uten kjøkken Of which: Without kitchen	I alt <i>Total</i>	Uten kjøkk- en With- out kitch- en	Med kjøkken With kitchen		I alt <i>Total</i>	Av dette: Med kjøkken Of which: With kitchen	
							Under 6 m <sup>2</sup>	6 m <sup>2</sup> og mer and more			Under 6 m <sup>2</sup>
PROSENT											
HELE LANDET .....	100	-	6	3	8	0	3	5	16	1	15
01 Østfold .....	100	-	3	1	6	0	2	4	18	1	17
02 Akershus .....	100	-	5	3	6	0	2	4	14	1	13
03 Oslo .....	100	-	13	4	14	0	4	10	24	1	23
04 Hedmark .....	100	-	4	2	6	0	2	4	14	1	14
05 Oppland .....	100	-	4	2	6	0	1	5	15	1	14
06 Buskerud .....	100	-	5	3	8	0	3	5	19	1	18
07 Vestfold .....	100	-	4	2	6	0	3	3	16	1	15
08 Telemark .....	100	-	4	2	6	0	3	3	17	1	16
09 Aust-Agder .....	100	-	3	2	5	1	2	2	11	1	9
10 Vest-Agder .....	100	-	4	2	5	0	3	2	11	1	10
11 Rogaland .....	100	-	4	2	6	0	4	2	13	2	11
12 Hordaland .....	100	-	5	2	7	0	5	2	13	2	11
13 Bergen .....	100	-	10	4	14	0	9	5	24	3	21
14 Sogn og Fjordane .....	100	-	6	3	6	1	3	2	10	1	9
15 Møre og Romsdal .....	100	-	6	3	6	0	3	3	13	1	12
16 Sør-Trøndelag .....	100	-	6	3	7	0	3	4	15	1	14
17 Nord-Trøndelag .....	100	-	3	2	4	0	2	2	10	1	9
18 Nordland .....	100	-	5	3	5	0	2	3	10	1	9
19 Troms .....	100	-	6	4	6	0	3	3	11	1	10
20 Finnmark .....	100	-	7	5	7	0	2	5	12	1	11
TETTBYGDE STRØK .....	100	-	8	3	9	0	4	5	18	1	17
01 Østfold .....	100	-	3	1	7	0	3	4	18	1	17
02 Akershus .....	100	-	6	3	7	0	3	4	13	1	12
03 Oslo .....	100	-	13	4	14	0	4	10	24	1	23
04 Hedmark .....	100	-	7	4	6	0	2	4	13	1	12
05 Oppland .....	100	-	6	4	7	0	2	5	15	1	14
06 Buskerud .....	100	-	6	3	9	0	3	6	20	1	19
07 Vestfold .....	100	-	4	2	7	0	3	4	17	1	16
08 Telemark .....	100	-	4	2	7	0	3	4	17	1	16
09 Aust-Agder .....	100	-	4	2	6	0	3	3	12	2	10
10 Vest-Agder .....	100	-	5	2	6	0	4	2	12	1	11
11 Rogaland .....	100	-	4	2	7	0	5	2	15	2	13
12 Hordaland .....	100	-	7	2	8	0	5	3	14	2	12
13 Bergen .....	100	-	10	4	14	0	9	5	24	3	21
14 Sogn og Fjordane .....	100	-	11	6	7	1	3	3	11	1	10
15 Møre og Romsdal .....	100	-	9	5	8	0	4	4	15	1	14
16 Sør-Trøndelag .....	100	-	8	5	9	0	4	5	18	1	17
17 Nord-Trøndelag .....	100	-	6	4	6	0	3	3	12	1	11
18 Nordland .....	100	-	7	4	6	0	3	3	13	1	12
19 Troms .....	100	-	10	6	8	0	5	3	14	1	13
20 Finnmark .....	100	-	9	6	7	1	2	4	13	1	12
SPREDTBYGDE STRØK .....	100	-	2	1	5	0	2	3	12	1	11
01 Østfold .....	100	-	3	2	6	0	2	4	16	1	15
02 Akershus .....	100	-	4	3	6	0	2	4	15	1	14
03 Oslo .....	100	-	7	4	11	0	3	8	26	2	24
04 Hedmark .....	100	-	2	1	5	0	1	4	15	1	14
05 Oppland .....	100	-	2	1	6	0	1	5	15	1	14
06 Buskerud .....	100	-	3	2	6	0	1	5	17	1	16
07 Vestfold .....	100	-	2	1	5	0	2	3	16	1	15
08 Telemark .....	100	-	3	2	6	0	2	4	15	1	14
09 Aust-Agder .....	100	-	2	2	4	1	1	2	9	1	8
10 Vest-Agder .....	100	-	2	1	3	0	2	1	8	1	7
11 Rogaland .....	100	-	2	1	3	0	2	1	7	1	6
12 Hordaland .....	100	-	3	1	6	1	4	1	11	2	9
13 Bergen .....	-	-	-	-	-	-	-	-	-	-	-
14 Sogn og Fjordane .....	100	-	3	2	5	0	3	2	10	1	9
15 Møre og Romsdal .....	100	-	2	1	4	0	2	2	11	1	10
16 Sør-Trøndelag .....	100	-	2	1	3	0	1	2	9	1	8
17 Nord-Trøndelag .....	100	-	1	1	3	0	1	2	9	1	8
18 Nordland .....	100	-	2	1	4	0	1	3	8	1	7
19 Troms .....	100	-	2	1	4	0	1	3	8	1	7
20 Finnmark .....	100	-	5	3	8	0	2	6	11	1	10

1) Som rom er regnet beboelsesrom på 6 m<sup>2</sup> og mer og kjøkken på 6 m<sup>2</sup> og mer.

Dwellings by size of dwelling, area of residence and number of occupants. Counties. Number, percentages and averages

Size of dwelling <sup>1)</sup>							Gjennomsnitt Averages			Area of residence and county
4 rom rooms	5 rom rooms	6 rom rooms	7 rom rooms	8 rom rooms	9 rom rooms	10 rom og flere rooms and more	Uopp-gitt Not reported	Rom pr. bolig Rooms per dwelling	Bo-satte pr. rom Occupants per room	
PERCENTAGES										
23	25	12	6	2	1	1	0	.	.	<u>THE WHOLE COUNTRY</u>
30	25	10	4	2	1	1	0	.	.	01 Østfold
23	29	13	6	2	1	1	0	.	.	02 Akershus
28	13	5	2	1	0	0	0	.	.	03 Oslo
22	29	14	6	3	1	1	-	.	.	04 Hedmark
23	27	14	6	3	1	1	0	.	.	05 Oppland
28	23	10	4	2	1	0	-	.	.	06 Buskerud
27	27	11	5	2	1	1	0	.	.	07 Vestfold
28	27	11	4	2	1	0	-	.	.	08 Telemark
13	29	18	9	4	2	1	0	.	.	09 Aust-Agder
22	29	16	8	3	1	1	0	.	.	10 Vest-Agder
20	29	15	8	3	1	1	0	.	.	11 Rogaland
20	27	14	8	4	1	1	0	.	.	12 Hordaland
31	16	3	1	1	0	0	0	.	.	13 Bergen
15	22	16	12	7	4	2	0	.	.	14 Sogn og Fjordane
20	22	15	9	5	2	2	0	.	.	15 Møre og Romsdal
22	26	12	6	3	2	1	-	.	.	16 Sør-Trøndelag
17	28	18	9	5	3	3	0	.	.	17 Nord-Trøndelag
20	33	16	7	2	1	1	0	.	.	18 Nordland
18	31	18	7	2	1	0	-	.	.	19 Troms
24	32	12	4	1	1	0	-	.	.	20 Finnmark
26	24	9	4	1	1	0	0	.	.	<u>DENSELY POPULATED AREAS</u>
34	25	9	3	1	0	0	0	.	.	01 Østfold
24	30	12	5	2	1	0	0	.	.	02 Akershus
28	13	5	2	1	0	0	0	.	.	03 Oslo
23	31	12	5	2	1	0	-	.	.	04 Hedmark
24	28	11	5	2	1	1	0	.	.	05 Oppland
30	23	8	3	1	0	0	-	.	.	06 Buskerud
28	28	10	4	1	1	0	0	.	.	07 Vestfold
30	28	9	4	1	0	0	-	.	.	08 Telemark
20	32	15	7	2	1	1	0	.	.	09 Aust-Agder
24	30	14	6	2	1	0	0	.	.	10 Vest-Agder
22	30	13	6	2	1	0	0	.	.	11 Rogaland
23	28	11	6	2	1	0	0	.	.	12 Hordaland
31	16	3	1	1	0	0	0	.	.	13 Bergen
17	25	14	8	4	2	1	0	.	.	14 Sogn og Fjordane
24	22	11	6	3	1	1	0	.	.	15 Møre og Romsdal
26	26	8	3	1	1	0	-	.	.	16 Sør-Trøndelag
20	32	14	6	2	1	1	0	.	.	17 Nord-Trøndelag
24	33	12	4	1	0	0	-	.	.	18 Nordland
20	30	12	5	1	0	0	-	.	.	19 Troms
23	32	11	4	1	0	0	-	.	.	20 Finnmark
18	26	18	10	5	2	2	0	.	.	<u>SPARSELY POPULATED AREAS</u>
21	25	14	7	4	2	2	-	.	.	01 Østfold
20	26	15	7	3	2	2	0	.	.	02 Akershus
26	17	8	3	2	0	0	-	.	.	03 Oslo
22	27	15	7	3	2	2	-	.	.	04 Hedmark
22	26	15	7	3	2	2	0	.	.	05 Oppland
23	25	14	6	3	2	1	-	.	.	06 Buskerud
23	26	15	8	3	1	1	-	.	.	07 Vestfold
24	26	15	6	3	1	1	-	.	.	08 Telemark
17	27	21	11	5	2	2	-	.	.	09 Aust-Agder
16	28	21	13	6	2	1	-	.	.	10 Vest-Agder
13	26	21	14	8	4	2	0	.	.	11 Rogaland
17	26	18	11	5	2	1	0	.	.	12 Hordaland
-	-	-	-	-	-	-	-	.	.	13 Bergen
14	19	18	14	9	5	3	0	.	.	14 Sogn og Fjordane
15	22	20	13	7	3	3	0	.	.	15 Møre og Romsdal
15	25	20	12	7	3	4	-	.	.	16 Sør-Trøndelag
15	25	20	12	6	4	5	-	.	.	17 Nord-Trøndelag
16	33	22	10	3	1	1	-	.	.	18 Nordland
16	32	24	10	3	1	0	-	.	.	19 Troms
24	30	15	5	2	0	0	-	.	.	20 Finnmark

1) As rooms are considered rooms for habitation of 6 square metres or more and kitchens of 6 square metres or more.

Tabell 10 (forts.). Boliger etter boligstørrelse, bostedsstrøk og tallet på bosatte. Fylker. Absolutte tall, prosent og gjennomsnitt

Bostedsstrøk og fylke	Boliger Dwellings		Boligstørrelse <sup>1)</sup>								
	I alt Total	Pst. P.o.	1 rom room		2 rom rooms			3 rom rooms			
			I alt Total	Av dette: Uten kjøkken Of which: Without kitchen	I alt Total	Uten kjøkk- en With- out kitch- en	Med kjøkken With kitchen	6 m <sup>2</sup> og mer and more	I alt Total	Av dette: Med kjøkken Of which: With kitchen	6 m <sup>2</sup> og mer and more
<b>GJENNOMSNIITT</b>											
<b>BOSATTE PR. BOLIG</b>											
HELE LANDET .....	2,9	.	1,2	1,1	1,7	1,8	2,0	1,6	2,2	2,6	2,2
01 Østfold .....	2,9	.	1,3	1,2	1,7	1,7	2,0	1,6	2,2	2,5	2,2
02 Akershus .....	3,1	.	1,3	1,1	1,9	1,9	2,0	1,7	2,4	2,8	2,3
03 Oslo .....	2,4	.	1,2	1,1	1,6	1,9	1,9	1,5	2,1	2,4	2,1
04 Hedmark .....	3,0	.	1,2	1,1	1,7	1,7	1,8	1,7	2,3	2,4	2,3
05 Oppland .....	3,0	.	1,2	1,1	1,8	2,0	1,9	1,8	2,4	2,6	2,4
06 Buskerud .....	2,8	.	1,2	1,1	1,8	1,7	2,0	1,7	2,3	2,5	2,3
07 Vestfold .....	2,9	.	1,3	1,3	1,6	1,5	1,9	1,5	2,2	2,4	2,2
08 Telemark .....	2,9	.	1,2	1,1	1,6	1,6	1,8	1,5	2,2	2,5	2,2
09 Aust-Agder .....	3,0	.	1,3	1,2	1,7	1,5	1,8	1,7	2,2	2,1	2,2
10 Vest-Agder .....	3,0	.	1,2	1,1	1,7	1,7	1,8	1,5	2,1	2,4	2,1
11 Rogaland .....	3,1	.	1,3	1,1	1,9	1,8	1,9	1,7	2,2	2,4	2,2
12 Hordaland .....	3,3	.	1,3	1,2	2,0	1,9	2,2	1,6	2,5	2,8	2,4
13 Bergen .....	2,6	.	1,2	1,2	1,7	1,8	1,9	1,3	2,2	2,6	2,1
14 Sogn og Fjordane .....	3,3	.	1,2	1,2	1,8	1,8	2,0	1,7	2,4	2,5	2,4
15 Møre og Romsdal .....	3,2	.	1,2	1,1	1,8	1,7	2,0	1,5	2,4	2,6	2,3
16 Sør-Trøndelag .....	3,0	.	1,2	1,1	1,8	1,6	2,0	1,6	2,2	2,6	2,2
17 Nord-Trøndelag .....	3,2	.	1,1	1,1	1,8	1,5	1,9	1,7	2,3	2,4	2,3
18 Nordland .....	3,2	.	1,3	1,1	2,0	1,8	2,0	1,9	2,3	2,6	2,3
19 Troms .....	3,4	.	1,2	1,1	2,0	1,9	2,1	2,0	2,5	2,7	2,5
20 Finnmark .....	3,4	.	1,3	1,2	1,9	1,9	2,0	1,9	2,5	3,2	2,5
TETBYGDE STRØK .....	2,8	.	1,2	1,1	1,7	1,7	1,9	1,5	2,2	2,6	2,2
01 Østfold .....	2,8	.	1,3	1,2	1,7	1,6	1,9	1,5	2,2	2,5	2,2
02 Akershus .....	3,1	.	1,3	1,1	1,8	1,9	2,0	1,7	2,3	2,8	2,3
03 Oslo .....	2,4	.	1,2	1,1	1,6	1,9	1,9	1,5	2,1	2,4	2,1
04 Hedmark .....	2,9	.	1,1	1,1	1,6	1,6	1,8	1,5	2,2	2,3	2,1
05 Oppland .....	2,9	.	1,2	1,1	1,7	1,7	1,8	1,6	2,3	2,6	2,2
06 Buskerud .....	2,8	.	1,2	1,1	1,7	1,7	2,0	1,6	2,3	2,6	2,2
07 Vestfold .....	2,8	.	1,3	1,3	1,6	1,5	1,8	1,4	2,1	2,4	2,1
08 Telemark .....	2,8	.	1,2	1,1	1,6	1,5	1,7	1,5	2,2	2,5	2,1
09 Aust-Agder .....	2,9	.	1,3	1,2	1,7	1,5	1,8	1,6	2,1	2,1	2,1
10 Vest-Agder .....	3,0	.	1,2	1,1	1,6	1,5	1,7	1,4	2,1	2,4	2,0
11 Rogaland .....	3,0	.	1,2	1,1	1,8	1,8	1,9	1,6	2,2	2,4	2,1
12 Hordaland .....	3,2	.	1,3	1,2	2,0	1,9	2,2	1,5	2,5	2,9	2,4
13 Bergen .....	2,6	.	1,2	1,2	1,7	1,8	1,9	1,3	2,2	2,6	2,1
14 Sogn og Fjordane .....	3,1	.	1,1	1,1	1,8	1,7	2,1	1,4	2,4	2,7	2,4
15 Møre og Romsdal .....	3,0	.	1,2	1,1	1,7	1,5	2,0	1,5	2,4	2,8	2,3
16 Sør-Trøndelag .....	2,8	.	1,2	1,1	1,7	1,6	2,0	1,5	2,2	2,6	2,2
17 Nord-Trøndelag .....	3,1	.	1,1	1,1	1,7	1,4	1,8	1,5	2,2	2,7	2,2
18 Nordland .....	3,2	.	1,2	1,1	1,9	1,7	2,0	1,8	2,3	2,7	2,3
19 Troms .....	3,2	.	1,2	1,1	1,9	1,7	2,1	1,7	2,5	2,8	2,4
20 Finnmark .....	3,3	.	1,2	1,1	1,8	1,9	2,1	1,7	2,4	3,2	2,3
SPRETTBYGDE STRØK .....	3,2	.	1,3	1,2	1,9	1,9	2,1	1,9	2,4	2,5	2,4
01 Østfold .....	3,0	.	1,3	1,1	1,9	2,0	2,1	1,8	2,4	2,6	2,4
02 Akershus .....	3,0	.	1,3	1,1	2,0	2,0	2,1	1,9	2,5	2,6	2,5
03 Oslo .....	2,9	.	1,4	1,2	2,1	4,0	2,6	1,8	2,6	2,6	2,6
04 Hedmark .....	3,0	.	1,3	1,1	1,8	1,8	2,0	1,8	2,4	2,4	2,4
05 Oppland .....	3,1	.	1,3	1,2	1,9	2,2	2,1	1,9	2,5	2,7	2,5
06 Buskerud .....	2,9	.	1,3	1,1	1,9	1,6	2,1	1,8	2,3	2,5	2,3
07 Vestfold .....	3,1	.	1,3	1,1	1,8	1,5	2,0	1,7	2,3	2,3	2,3
08 Telemark .....	2,9	.	1,3	1,2	1,8	1,6	2,0	1,7	2,3	2,4	2,3
09 Aust-Agder .....	3,0	.	1,3	1,1	1,8	1,4	1,9	1,8	2,2	2,2	2,2
10 Vest-Agder .....	3,1	.	1,3	1,1	1,9	2,0	2,0	1,8	2,4	2,4	2,4
11 Rogaland .....	3,4	.	1,4	1,1	2,1	1,9	2,2	2,2	2,4	2,4	2,3
12 Hordaland .....	3,4	.	1,4	1,2	2,1	1,9	2,3	1,7	2,5	2,6	2,5
13 Bergen .....	-	.	-	-	-	-	-	-	-	-	-
14 Sogn og Fjordane .....	3,5	.	1,4	1,3	1,9	1,9	2,0	1,8	2,4	2,3	2,4
15 Møre og Romsdal .....	3,3	.	1,2	1,1	1,8	1,9	2,0	1,7	2,4	2,2	2,4
16 Sør-Trøndelag .....	3,2	.	1,3	1,1	2,0	1,6	2,1	2,0	2,4	2,5	2,4
17 Nord-Trøndelag .....	3,3	.	1,2	1,1	1,9	1,6	2,0	1,9	2,4	2,2	2,4
18 Nordland .....	3,3	.	1,4	1,2	2,1	2,1	2,1	2,1	2,4	2,3	2,4
19 Troms .....	3,6	.	1,5	1,3	2,2	2,3	2,2	2,2	2,5	2,6	2,5
20 Finnmark .....	3,7	.	1,4	1,3	2,1	1,9	2,0	2,1	2,8	3,2	2,8

1) Som rom er regnet beboelsesrom på 6 m<sup>2</sup> og mer og kjøkken på 6 m<sup>2</sup> og mer.



Dwellings by size of dwelling, area of residence and number of occupants. Counties. Number, percentages and averages

Size of dwelling <sup>1)</sup>							Gjennomsnitt Averages			Area of residence and county
4 rom rooms	5 rom rooms	6 rom rooms	7 rom rooms	8 rom rooms	9 rom rooms	10 rom og flere rooms and more	Uopp- gitt Not re- ported	Rom pr. bolig Rooms per dwell- ing	Bo- satte pr. rom Occu- pants per room	
AVERAGES										
2,8	3,5	3,7	3,9	4,0	4,1	4,2	2,2	-	-	<b>OCCUPANTS PER DWELLING</b>
2,8	3,4	3,5	3,7	3,8	3,7	3,8	2,0	-	-	<b>THE WHOLE</b>
2,9	3,5	3,7	4,0	4,1	4,2	4,3	2,4	-	-	<b>COUNTRY</b>
2,8	3,3	3,4	3,7	3,9	4,2	4,5	4,7	-	-	01 Østfold
2,8	3,3	3,5	3,7	3,7	3,7	3,9	-	-	-	02 Akershus
2,9	3,3	3,5	3,8	3,8	4,0	3,9	1,5	-	-	03 Oslo
2,8	3,4	3,5	3,7	3,8	3,7	3,9	-	-	-	04 Hedmark
2,7	3,4	3,6	3,7	3,9	4,1	4,0	1,0	-	-	05 Oppland
2,8	3,4	3,5	3,7	3,8	3,8	3,7	-	-	-	06 Buskerud
2,7	3,3	3,4	3,5	3,6	3,8	3,9	1,5	-	-	07 Vestfold
2,8	3,5	3,6	3,7	3,8	3,9	3,8	2,0	-	-	08 Telemark
2,7	3,6	3,8	3,9	4,2	4,4	4,7	2,4	-	-	09 Aust-Agder
3,0	3,7	3,9	4,1	4,4	4,5	4,3	2,0	-	-	10 Vest-Agder
3,0	3,6	3,7	3,8	3,9	4,2	3,8	1,7	-	-	11 Rogaland
3,0	3,5	3,8	4,1	4,3	4,5	4,8	1,0	-	-	12 Hordaland
2,9	3,5	3,8	4,0	4,2	4,4	4,3	2,0	-	-	13 Bergen
2,9	3,6	3,6	3,8	3,9	3,9	4,2	-	-	-	14 Sogn og Fjordane
2,8	3,5	3,6	3,8	4,0	4,1	4,3	2,0	-	-	15 Møre og Romsdal
2,9	3,6	3,9	3,9	4,0	4,0	4,0	2,5	-	-	16 Sør-Trøndelag
3,0	3,8	4,2	4,4	4,5	4,5	4,6	-	-	-	17 Nord-Trøndelag
3,4	4,2	4,4	4,5	4,7	4,5	4,4	-	-	-	18 Nordland
										19 Troms
										20 Finnmark
2,8	3,5	3,7	3,9	4,1	4,2	4,2	2,3	-	-	<b>DENSELY POPULATED AREAS</b>
2,8	3,4	3,6	3,7	3,8	3,8	3,6	2,0	-	-	01 Østfold
2,9	3,5	3,8	4,1	4,3	4,5	4,7	2,5	-	-	02 Akershus
2,8	3,3	3,4	3,7	3,9	4,2	4,5	4,7	-	-	03 Oslo
2,8	3,3	3,5	3,7	3,8	3,8	3,9	-	-	-	04 Hedmark
2,8	3,4	3,5	3,7	3,8	4,0	3,7	1,0	-	-	05 Oppland
2,8	3,4	3,6	3,8	3,8	3,7	4,0	-	-	-	06 Buskerud
2,7	3,4	3,5	3,7	4,0	4,1	4,0	1,0	-	-	07 Vestfold
2,8	3,5	3,6	3,8	4,0	3,8	3,7	-	-	-	08 Telemark
2,6	3,3	3,5	3,6	3,7	4,1	3,8	1,5	-	-	09 Aust-Agder
2,8	3,6	3,8	3,9	4,1	4,1	3,8	2,0	-	-	10 Vest-Agder
2,7	3,6	3,9	4,0	4,1	4,3	4,3	2,3	-	-	11 Rogaland
3,1	3,8	4,1	4,2	4,4	4,7	4,1	2,3	-	-	12 Hordaland
3,0	3,6	3,7	3,8	3,9	4,2	3,8	1,7	-	-	13 Bergen
3,1	3,7	3,8	4,1	4,3	4,2	4,4	1,0	-	-	14 Sogn og Fjordane
3,0	3,6	3,9	4,1	4,5	4,5	4,3	2,2	-	-	15 Møre og Romsdal
2,9	3,6	3,8	4,0	3,9	3,7	4,1	-	-	-	16 Sør-Trøndelag
2,9	3,6	3,8	4,0	3,9	4,1	4,3	2,0	-	-	17 Nord-Trøndelag
3,0	3,8	4,0	4,2	4,2	4,0	3,9	2,5	-	-	18 Nordland
3,1	3,9	4,2	4,6	4,6	4,3	4,5	-	-	-	19 Troms
3,2	4,1	4,4	4,5	4,4	4,4	4,2	-	-	-	20 Finnmark
2,9	3,4	3,6	3,8	4,0	4,1	4,2	1,7	-	-	<b>SPARSELY POPULATED AREAS</b>
2,9	3,3	3,5	3,6	3,8	3,7	3,9	-	-	-	01 Østfold
2,9	3,3	3,5	3,6	3,7	3,8	3,9	2,0	-	-	02 Akershus
3,1	3,5	3,5	5,0	3,8	4,3	5,3	-	-	-	03 Oslo
2,8	3,3	3,5	3,7	3,7	4,0	3,9	-	-	-	04 Hedmark
2,9	3,3	3,5	3,8	3,8	4,0	4,0	2,0	-	-	05 Oppland
2,8	3,3	3,4	3,6	3,8	3,6	3,9	-	-	-	06 Buskerud
2,8	3,4	3,6	3,8	3,9	4,1	4,0	-	-	-	07 Vestfold
2,8	3,3	3,4	3,5	3,6	3,8	3,7	-	-	-	08 Telemark
2,7	3,2	3,3	3,5	3,5	3,6	3,9	-	-	-	09 Aust-Agder
2,7	3,2	3,3	3,5	3,6	3,7	3,9	-	-	-	10 Vest-Agder
2,8	3,4	3,7	3,8	4,2	4,4	4,8	3,0	-	-	11 Rogaland
2,9	3,6	3,8	4,1	4,4	4,4	4,4	1,0	-	-	12 Hordaland
-	-	-	-	-	-	-	-	-	-	13 Bergen
2,9	3,5	3,7	4,1	4,4	4,5	4,8	1,0	-	-	14 Sogn og Fjordane
2,8	3,4	3,7	4,0	4,2	4,3	4,3	1,0	-	-	15 Møre og Romsdal
2,7	3,4	3,4	3,7	3,8	4,0	4,2	-	-	-	16 Sør-Trøndelag
2,7	3,3	3,5	3,8	4,0	4,1	4,3	-	-	-	17 Nord-Trøndelag
2,8	3,4	3,8	3,8	3,9	4,0	4,1	-	-	-	18 Nordland
3,0	3,7	4,2	4,3	4,4	4,6	4,8	-	-	-	19 Troms
3,6	4,2	4,5	4,5	5,0	4,8	4,6	-	-	-	20 Finnmark

1) As rooms are considered rooms for habitation of 6 square metres or more and kitchens of 6 square metres or more.

Tabell 10 (forts.). Boliger etter boligstørrelse, bostedsstrøk og tallet på bosatte. Fylker. Absolutte tall, prosent og gjennomsnitt

Bostedsstrøk og fylke	Boliger <i>Dwellings</i>		Boligstørrelse <sup>1)</sup>								
	I alt <i>Total</i>	Pst. <i>P.c.</i>	1 rom <i>room</i>			2 rom <i>rooms</i>			3 rom <i>rooms</i>		
			I alt <i>Total</i>	Av dette: Uten kjøkken <i>Of which: Without kitchen</i>	I alt <i>Total</i>	Uten kjøkk- en <i>With- out kitch- en</i>	Med kjøkken <i>With kitchen</i>	Under 6 m <sup>2</sup>	6 m <sup>2</sup> og mer <i>and more</i>	I alt <i>Total</i>	Av dette: Med kjøkken <i>Of which: With kitchen</i>
<b>BOSATTE PR. ROM</b>											
H E L E L A N D E T .....	0,7	-	1,2	1,1	0,9	0,9	1,0	0,8	0,7	0,9	0,7
01 Østfold .....	0,7	-	1,3	1,2	0,9	0,9	1,0	0,8	0,7	0,8	0,7
02 Akershus .....	0,7	-	1,3	1,1	0,9	1,0	1,0	0,9	0,8	0,9	0,8
03 Oslo .....	0,7	-	1,2	1,1	0,8	0,9	0,9	0,7	0,7	0,8	0,7
04 Hedmark .....	0,6	-	1,2	1,1	0,9	0,8	0,9	0,8	0,8	0,8	0,8
05 Oppland .....	0,6	-	1,2	1,1	0,9	1,0	1,0	0,9	0,8	0,9	0,8
06 Buskerud .....	0,7	-	1,2	1,1	0,9	0,9	1,0	0,8	0,8	0,8	0,8
07 Vestfold .....	0,7	-	1,3	1,3	0,8	0,7	0,9	0,7	0,7	0,8	0,7
08 Telemark .....	0,7	-	1,2	1,1	0,8	0,8	0,9	0,8	0,7	0,8	0,7
09 Aust-Agder .....	0,6	-	1,3	1,2	0,9	0,7	0,9	0,8	0,7	0,7	0,7
10 Vest-Agder .....	0,6	-	1,2	1,1	0,8	0,8	0,9	0,7	0,7	0,8	0,7
11 Rogaland .....	0,7	-	1,3	1,1	0,9	0,9	1,0	0,8	0,7	0,8	0,7
12 Hordaland .....	0,7	-	1,3	1,2	1,0	1,0	1,1	0,8	0,8	0,9	0,8
13 Bergen .....	0,7	-	1,2	1,2	0,8	0,9	1,0	0,6	0,7	0,9	0,7
14 Sogn og Fjordane .....	0,6	-	1,2	1,2	0,9	0,9	1,0	0,8	0,8	0,8	0,8
15 Møre og Romsdal .....	0,7	-	1,2	1,1	0,9	0,8	1,0	0,8	0,8	0,9	0,8
16 Sør-Trøndelag .....	0,7	-	1,2	1,1	0,9	0,8	1,0	0,8	0,7	0,9	0,7
17 Nord-Trøndelag .....	0,6	-	1,1	1,1	0,9	0,7	0,9	0,9	0,8	0,8	0,8
18 Nordland .....	0,7	-	1,3	1,1	1,0	0,9	1,0	1,0	0,8	0,9	0,8
19 Troms .....	0,7	-	1,2	1,1	1,0	0,9	1,1	1,0	0,8	0,9	0,8
20 Finnmark .....	0,8	-	1,3	1,2	1,0	1,0	1,0	0,9	0,8	1,1	0,8
<b>TETTBYGDE STRØK</b>											
01 Østfold .....	0,7	-	1,2	1,1	0,8	0,9	1,0	0,8	0,7	0,9	0,7
02 Akershus .....	0,7	-	1,3	1,1	0,9	0,9	1,0	0,8	0,8	0,9	0,8
03 Oslo .....	0,7	-	1,2	1,1	0,8	0,9	0,9	0,7	0,7	0,8	0,7
04 Hedmark .....	0,6	-	1,1	1,1	0,8	0,8	0,9	0,7	0,7	0,8	0,7
05 Oppland .....	0,7	-	1,2	1,1	0,8	0,8	0,9	0,8	0,8	0,9	0,7
06 Buskerud .....	0,7	-	1,2	1,1	0,9	0,9	1,0	0,8	0,8	0,9	0,7
07 Vestfold .....	0,7	-	1,3	1,3	0,8	0,7	0,9	0,7	0,7	0,8	0,7
08 Telemark .....	0,7	-	1,2	1,1	0,8	0,7	0,9	0,7	0,7	0,8	0,7
09 Aust-Agder .....	0,6	-	1,3	1,2	0,8	0,8	0,9	0,8	0,7	0,7	0,7
10 Vest-Agder .....	0,7	-	1,2	1,1	0,8	0,8	0,9	0,7	0,7	0,8	0,7
11 Rogaland .....	0,7	-	1,2	1,1	0,9	0,9	1,0	0,8	0,7	0,8	0,7
12 Hordaland .....	0,7	-	1,3	1,2	1,0	1,0	1,1	0,8	0,8	1,0	0,8
13 Bergen .....	0,7	-	1,2	1,2	0,8	0,9	1,0	0,6	0,7	0,9	0,7
14 Sogn og Fjordane .....	0,7	-	1,1	1,1	0,9	0,8	1,0	0,7	0,8	0,9	0,8
15 Møre og Romsdal .....	0,7	-	1,2	1,1	0,9	0,8	1,0	0,7	0,8	0,9	0,8
16 Sør-Trøndelag .....	0,7	-	1,2	1,1	0,9	0,8	1,0	0,8	0,7	0,9	0,7
17 Nord-Trøndelag .....	0,7	-	1,1	1,1	0,8	0,7	0,9	0,8	0,7	0,9	0,7
18 Nordland .....	0,7	-	1,2	1,1	0,9	0,9	1,0	0,9	0,8	0,9	0,8
19 Troms .....	0,8	-	1,2	1,1	1,0	0,8	1,0	0,9	0,8	0,9	0,8
20 Finnmark .....	0,8	-	1,2	1,1	0,9	1,0	1,0	0,8	0,8	1,1	0,8
<b>SPREDTBYGDE STRØK</b>											
01 Østfold .....	0,6	-	1,3	1,2	1,0	0,9	1,0	0,9	0,8	0,8	0,8
02 Akershus .....	0,6	-	1,3	1,1	0,9	1,0	1,0	0,9	0,8	0,9	0,8
03 Oslo .....	0,6	-	1,3	1,1	1,0	1,0	1,1	1,0	0,8	0,9	0,8
04 Hedmark .....	0,8	-	1,4	1,2	1,1	2,0	1,3	0,9	0,9	0,9	0,9
05 Oppland .....	0,6	-	1,3	1,1	0,9	0,9	1,0	0,9	0,8	0,8	0,8
06 Buskerud .....	0,6	-	1,3	1,2	1,0	1,1	1,1	0,9	0,8	0,9	0,8
07 Vestfold .....	0,6	-	1,3	1,1	0,9	0,8	1,0	0,9	0,8	0,8	0,8
08 Telemark .....	0,6	-	1,3	1,2	0,9	0,7	1,0	0,8	0,8	0,8	0,8
09 Aust-Agder .....	0,6	-	1,3	1,1	0,9	0,7	0,9	0,9	0,7	0,7	0,7
10 Vest-Agder .....	0,6	-	1,3	1,1	1,0	1,0	1,0	0,9	0,8	0,8	0,8
11 Rogaland .....	0,6	-	1,4	1,1	1,1	0,9	1,1	1,1	0,8	0,8	0,8
12 Hordaland .....	0,7	-	1,4	1,2	1,0	1,0	1,1	0,8	0,8	0,9	0,8
13 Bergen .....	-	-	-	-	-	-	-	-	-	-	-
14 Sogn og Fjordane .....	0,6	-	1,4	1,3	1,0	1,0	1,0	0,9	0,8	0,8	0,8
15 Møre og Romsdal .....	0,6	-	1,2	1,1	0,9	1,0	1,0	0,8	0,8	0,7	0,8
16 Sør-Trøndelag .....	0,6	-	1,3	1,1	1,0	0,8	1,1	1,0	0,8	0,8	0,8
17 Nord-Trøndelag .....	0,6	-	1,2	1,1	0,9	0,8	1,0	0,9	0,8	0,7	0,8
18 Nordland .....	0,6	-	1,4	1,2	1,1	1,1	1,1	1,1	0,8	0,8	0,8
19 Troms .....	0,7	-	1,5	1,3	1,1	1,2	1,1	1,1	0,8	0,9	0,8
20 Finnmark .....	0,8	-	1,4	1,3	1,0	0,9	1,0	1,1	0,9	1,1	0,9

 1) Som rom er regnet beboelsesrom på 6 m<sup>2</sup> og mer og kjøkken på 6 m<sup>2</sup> og mer.

Dwellings by size of dwelling, area of residence and number of occupants. Counties. Number, percentages and averages

Size of dwelling <sup>1)</sup>						Gjennomsnitt Averages			Area of residence and county	
4 rom rooms	5 rom rooms	6 rom rooms	7 rom rooms	8 rom rooms	9 rom rooms	10 rom og flere rooms and more	Uopp- gitt Not re- ported	Rom pr. bolig Rooms per dwell- ing		Bo- satte pr. rom Occu- pants per room
OCCUPANTS PER ROOM										
THE WHOLE										
COUNTRY										
0,7	0,7	0,6	0,6	0,5	0,5	0,4	..	.	.	01 Østfold
0,7	0,7	0,6	0,5	0,5	0,4	0,4	..	.	.	02 Akershus
0,7	0,7	0,6	0,6	0,5	0,5	0,4	..	.	.	03 Oslo
0,7	0,7	0,6	0,5	0,5	0,5	0,3	..	.	.	04 Hedmark
0,7	0,7	0,6	0,5	0,5	0,4	0,3	..	.	.	05 Oppland
0,7	0,7	0,6	0,5	0,5	0,4	0,3	..	.	.	06 Buskerud
0,7	0,7	0,6	0,5	0,5	0,5	0,4	..	.	.	07 Vestfold
0,7	0,7	0,6	0,5	0,5	0,4	0,3	..	.	.	08 Telemark
0,7	0,7	0,6	0,5	0,4	0,4	0,4	..	.	.	09 Aust-Agder
0,7	0,7	0,6	0,5	0,5	0,4	0,3	..	.	.	10 Vest-Agder
0,7	0,7	0,6	0,6	0,5	0,5	0,4	..	.	.	11 Rogaland
0,8	0,7	0,7	0,6	0,5	0,5	0,4	..	.	.	12 Hordaland
0,7	0,7	0,6	0,5	0,5	0,5	0,3	..	.	.	13 Bergen
0,7	0,7	0,6	0,6	0,5	0,5	0,4	..	.	.	14 Sogn og Fjordane
0,7	0,7	0,6	0,6	0,5	0,5	0,4	..	.	.	15 Møre og Romsdal
0,7	0,7	0,6	0,5	0,5	0,4	0,4	..	.	.	16 Sør-Trøndelag
0,7	0,7	0,6	0,5	0,5	0,5	0,4	..	.	.	17 Nord-Trøndelag
0,7	0,7	0,6	0,6	0,5	0,4	0,4	..	.	.	18 Nordland
0,8	0,8	0,7	0,6	0,6	0,5	0,4	..	.	.	19 Troms
0,8	0,8	0,7	0,6	0,6	0,5	0,4	..	.	.	20 Finnmark
DENSELY POPULATED AREAS										
0,7	0,7	0,6	0,5	0,5	0,4	0,3	..	.	.	01 Østfold
0,7	0,7	0,6	0,5	0,5	0,4	0,3	..	.	.	02 Akershus
0,7	0,7	0,6	0,5	0,5	0,5	0,4	..	.	.	03 Oslo
0,7	0,7	0,6	0,5	0,5	0,4	0,3	..	.	.	04 Hedmark
0,7	0,7	0,6	0,5	0,5	0,4	0,3	..	.	.	05 Oppland
0,7	0,7	0,6	0,5	0,5	0,4	0,3	..	.	.	06 Buskerud
0,7	0,7	0,6	0,5	0,5	0,5	0,4	..	.	.	07 Vestfold
0,7	0,7	0,6	0,5	0,5	0,4	0,3	..	.	.	08 Telemark
0,7	0,7	0,6	0,5	0,5	0,5	0,4	..	.	.	09 Aust-Agder
0,7	0,7	0,6	0,6	0,5	0,5	0,3	..	.	.	10 Vest-Agder
0,7	0,7	0,6	0,6	0,5	0,5	0,3	..	.	.	11 Rogaland
0,8	0,8	0,7	0,6	0,5	0,5	0,3	..	.	.	12 Hordaland
0,7	0,7	0,6	0,5	0,5	0,5	0,3	..	.	.	13 Bergen
0,8	0,7	0,7	0,6	0,6	0,5	0,4	..	.	.	14 Sogn og Fjordane
0,8	0,7	0,7	0,6	0,6	0,5	0,4	..	.	.	15 Møre og Romsdal
0,7	0,7	0,6	0,6	0,5	0,4	0,3	..	.	.	16 Sør-Trøndelag
0,7	0,7	0,6	0,6	0,5	0,5	0,4	..	.	.	17 Nord-Trøndelag
0,8	0,8	0,7	0,6	0,5	0,4	0,3	..	.	.	18 Nordland
0,8	0,8	0,7	0,7	0,6	0,5	0,3	..	.	.	19 Troms
0,8	0,8	0,7	0,6	0,6	0,5	0,4	..	.	.	20 Finnmark
SPARSELY POPULATED AREAS										
0,7	0,7	0,6	0,5	0,5	0,5	0,4	..	.	.	01 Østfold
0,7	0,7	0,6	0,5	0,5	0,4	0,4	..	.	.	02 Akershus
0,7	0,7	0,6	0,5	0,5	0,4	0,4	..	.	.	03 Oslo
0,8	0,7	0,6	0,7	0,5	0,5	0,2	..	.	.	04 Hedmark
0,7	0,7	0,6	0,5	0,5	0,4	0,3	..	.	.	05 Oppland
0,7	0,7	0,6	0,5	0,5	0,4	0,4	..	.	.	06 Buskerud
0,7	0,7	0,6	0,5	0,5	0,5	0,3	..	.	.	07 Vestfold
0,7	0,7	0,6	0,5	0,4	0,4	0,3	..	.	.	08 Telemark
0,7	0,6	0,6	0,5	0,4	0,4	0,4	..	.	.	09 Aust-Agder
0,7	0,6	0,5	0,5	0,4	0,4	0,3	..	.	.	10 Vest-Agder
0,7	0,7	0,6	0,5	0,5	0,5	0,4	..	.	.	11 Rogaland
0,7	0,7	0,6	0,5	0,5	0,5	0,4	..	.	.	12 Hordaland
-	-	-	-	-	-	-	..	.	.	13 Bergen
0,7	0,7	0,6	0,6	0,5	0,5	0,4	..	.	.	14 Sogn og Fjordane
0,7	0,7	0,6	0,6	0,5	0,5	0,4	..	.	.	15 Møre og Romsdal
0,7	0,7	0,6	0,5	0,5	0,4	0,4	..	.	.	16 Sør-Trøndelag
0,7	0,7	0,6	0,5	0,5	0,5	0,4	..	.	.	17 Nord-Trøndelag
0,7	0,7	0,6	0,5	0,5	0,4	0,4	..	.	.	18 Nordland
0,7	0,7	0,7	0,6	0,6	0,5	0,4	..	.	.	19 Troms
0,9	0,8	0,7	0,6	0,6	0,5	0,4	..	.	.	20 Finnmark

1) As rooms are considered rooms for habitation of 6 square metres or more and kitchens of 6 square metres or more.

Tabell 11. Bosatte etter boligstørrelse og bostedsstrøk. Fylker. Absolutte tall, prosent og gjennomsnitt

Bostedsstrøk og fylke	Bosatte i alt	Boligstørrelse <sup>1)</sup>									
		1 rom <i>room</i>			2 rom <i>rooms</i>			3 rom <i>rooms</i>			
		I alt <i>Total</i>	Av dette: Uten kjøkken		I alt <i>Total</i>	Uten kjøkken <i>Without kitchen</i>	Med kjøkken <i>With kitchen</i>		I alt <i>Total</i>	Av dette: Med kjøkken	
			<i>Of which: Without kitchen</i>				Under 6 m <sup>2</sup>	<i>Of which: With kitchen</i>		Under 6 m <sup>2</sup>	<i>Of which: With kitchen</i>
					6 m <sup>2</sup>	og mer and more			6 m <sup>2</sup>		og mer and more
HELE LANDET .....	3 818 591	95 161	40 348	173 849	7 122	73 946	92 781	463 414	41 474	420 468	
01 Østfold .....	218 139	3 032	1 185	8 631	167	3 550	4 914	30 330	2 231	28 051	
02 Akershus .....	319 226	7 252	3 009	12 082	513	4 483	7 086	33 787	2 596	31 097	
03 Oslo .....	467 279	29 554	9 447	43 930	995	12 661	30 274	100 151	5 919	94 071	
04 Hedmark .....	176 156	2 563	1 484	5 584	233	1 650	3 701	19 195	799	18 333	
05 Oppland .....	169 786	2 513	1 496	6 903	381	1 365	5 157	20 425	957	19 388	
06 Buskerud .....	195 299	4 243	2 013	9 720	299	3 383	6 038	29 786	1 548	28 177	
07 Vestfold .....	171 952	2 852	1 241	6 371	183	3 103	3 085	21 645	1 912	19 701	
08 Telemark .....	154 550	2 335	1 136	5 692	228	2 554	2 910	19 626	1 554	18 030	
09 Aust-Agder .....	79 302	1 136	577	2 289	202	1 099	988	6 221	717	5 433	
10 Vest-Agder .....	122 251	1 931	819	3 433	271	2 031	1 131	9 668	1 455	8 121	
11 Rogaland .....	264 554	4 114	1 687	9 376	626	6 129	2 621	24 506	4 094	20 275	
12 Hordaland .....	256 392	5 119	1 850	10 866	643	7 616	2 607	25 391	4 914	20 325	
13 Bergen .....	110 143	5 259	1 835	10 160	342	7 121	2 697	22 708	3 797	18 871	
14 Sogn og Fjordane	99 337	2 167	1 183	3 015	281	1 602	1 132	7 440	1 000	6 360	
15 Møre og Romsdal	220 883	5 011	2 431	7 270	419	3 662	3 189	22 137	2 153	19 867	
16 Sør-Trøndelag ..	229 876	5 664	3 008	9 905	389	4 842	4 674	26 150	2 028	24 072	
17 Nord-Trøndelag .	116 345	1 378	860	2 634	115	978	1 541	8 522	519	7 987	
18 Nordland .....	237 896	4 140	2 266	7 760	456	2 856	4 448	17 990	1 647	16 294	
19 Troms .....	134 354	2 908	1 559	5 177	184	2 296	2 697	10 966	928	9 998	
20 Finnmark .....	74 871	1 990	1 262	3 051	195	965	1 891	6 770	706	6 017	
<b>T e t t b y g d e</b>											
01 Østfold .....	2 513 809	82 797	33 445	135 281	4 898	60 888	69 495	347 693	32 589	314 305	
02 Akershus .....	162 815	2 399	831	6 726	98	2 856	3 772	23 153	1 808	21 313	
03 Oslo .....	246 408	6 086	2 331	9 323	364	3 804	5 155	24 615	2 173	22 382	
04 Hedmark .....	464 900	29 476	9 408	43 736	983	12 593	30 160	99 597	5 874	93 572	
05 Oppland .....	67 116	1 753	985	2 350	111	982	1 257	6 601	422	6 159	
06 Buskerud .....	67 966	1 656	940	2 835	145	789	1 901	8 169	538	7 602	
07 Vestfold .....	131 779	3 510	1 569	7 035	216	2 746	4 073	21 264	1 216	20 007	
08 Telemark .....	125 216	2 403	1 023	4 990	137	2 468	2 385	16 153	1 601	14 527	
09 Aust-Agder .....	104 746	1 749	783	3 885	112	2 025	1 748	13 699	1 168	12 520	
10 Vest-Agder .....	42 949	775	346	1 513	111	830	572	3 830	525	3 274	
11 Rogaland .....	86 345	1 651	657	2 772	176	1 684	912	7 403	1 121	6 233	
12 Hordaland .....	189 272	3 554	1 505	7 910	515	5 209	2 186	20 741	3 326	17 334	
13 Bergen .....	141 785	3 806	1 222	6 869	297	4 787	1 785	15 711	2 914	12 761	
14 Sogn og Fjordane	110 143	5 259	1 835	10 160	342	7 121	2 697	22 708	3 797	18 871	
15 Møre og Romsdal	33 392	1 335	675	1 258	106	722	430	2 927	398	2 486	
16 Sør-Trøndelag ..	111 485	4 089	1 947	4 843	225	2 653	1 965	13 808	1 544	12 225	
17 Nord-Trøndelag .	146 636	5 088	2 669	8 065	308	4 299	3 458	20 683	1 589	19 063	
18 Nordland .....	43 710	1 014	647	1 310	48	690	572	3 729	284	3 442	
19 Troms .....	125 692	3 288	1 790	4 725	323	2 134	2 268	11 446	1 171	10 253	
20 Finnmark .....	63 031	2 384	1 313	3 120	112	1 819	1 189	6 980	607	6 349	
21 Finnmark .....	48 423	1 522	969	1 856	169	677	1 010	4 476	513	3 932	
<b>S p r e d t b y g d e</b>											
01 Østfold .....	1 304 782	12 364	6 903	38 568	2 224	13 058	23 286	115 721	8 885	106 163	
02 Akershus .....	55 324	633	354	1 905	69	694	1 142	7 177	423	6 738	
03 Oslo .....	72 818	1 166	678	2 759	149	679	1 931	9 172	423	8 715	
04 Hedmark .....	2 379	78	39	194	12	68	114	554	45	499	
05 Oppland .....	109 040	810	499	3 234	122	668	2 444	12 594	377	12 174	
06 Buskerud .....	101 820	857	556	4 068	236	576	3 256	12 256	419	11 786	
07 Vestfold .....	63 520	733	444	2 685	83	637	1 965	8 522	332	8 170	
08 Telemark .....	46 736	449	218	1 381	46	635	700	5 492	311	5 174	
09 Aust-Agder .....	49 804	586	353	1 807	116	529	1 162	5 927	386	5 510	
10 Vest-Agder .....	36 353	361	231	776	91	269	416	2 391	192	2 159	
11 Rogaland .....	35 906	280	162	661	95	347	219	2 265	334	1 888	
12 Hordaland .....	75 282	560	182	1 466	111	920	435	3 765	768	2 941	
13 Bergen .....	114 607	1 313	628	3 997	346	2 829	822	9 680	2 000	7 564	
14 Sogn og Fjordane	-	-	-	-	-	-	-	-	-	-	
15 Møre og Romsdal	65 945	832	508	1 757	175	880	702	4 513	602	3 874	
16 Sør-Trøndelag ..	109 398	922	484	2 427	194	1 009	1 224	8 329	609	7 642	
17 Nord-Trøndelag .	83 240	576	339	1 840	81	543	1 216	5 467	439	5 009	
18 Nordland .....	72 635	364	213	1 324	67	288	969	4 793	235	4 545	
19 Troms .....	112 204	852	476	3 035	133	722	2 180	6 544	476	6 041	
20 Finnmark .....	71 323	524	246	2 057	72	477	1 508	3 986	321	3 649	
21 Finnmark .....	26 448	468	293	1 195	26	288	881	2 294	193	2 085	
<b>Prosent</b>											
Hele landet .....	100	2	1	4	0	2	2	12	1	11	
Tettbygde strøk ...	100	3	1	5	0	2	3	14	1	13	
Spredtbygde strøk .	100	1	1	3	0	1	2	9	1	8	

1) Som rom er regnet beboelsesrom på 6 m<sup>2</sup> og mer og kjøkken på 6 m<sup>2</sup> og mer.

## Occupants by size of dwelling and area of residence. Counties. Number, percentages and averages

		Size of dwelling <sup>1)</sup>								Gjennomsnitt Averages		Area of residence and county
4 rom rooms	5 rom rooms	6 rom rooms	7 rom rooms	8 rom rooms	9 rom rooms	10 rom og flere rooms and more	Uopp- gitt Not re- ported	Rom pr. bolig Rooms per dwell- ing	Bo- satte pr. rom Occu- pant per room			
872 797	1 127 544	567 173	286 950	127 737	58 188	45 678	100	4,4	0,7		THE WHOLE COUNTRY	
65 237	64 216	26 732	11 531	4 697	2 116	1 611	6	4,3	0,7		01 Østfold	
70 872	105 782	49 575	22 620	9 655	4 285	3 297	19	4,5	0,7		02 Akershus	
152 421	84 639	30 373	14 692	6 733	2 883	1 889	14	3,5	0,7		03 Oslo	
37 557	56 476	29 418	13 792	5 561	3 026	2 984	-	4,7	0,6		04 Hedmark	
36 731	50 627	26 992	13 189	6 097	3 140	3 166	3	4,6	0,7		05 Oppland	
54 260	55 105	23 503	10 455	4 554	1 909	1 764	-	4,2	0,7		06 Buskerud	
43 812	55 327	24 050	11 032	3 904	1 750	1 208	1	4,4	0,7		07 Vestfold	
41 620	50 251	20 663	8 577	3 532	1 354	900	-	4,4	0,7		08 Telemark	
13 128	25 922	15 972	8 216	3 604	1 679	1 132	3	4,9	0,7		09 Aust-Agder	
23 934	40 909	22 792	12 076	4 990	1 659	853	6	4,7	0,7		10 Vest-Agder	
44 616	87 640	47 607	26 364	12 034	5 093	3 192	12	4,7	0,7		11 Rogaland	
47 586	79 190	43 468	26 019	11 574	4 666	2 505	8	4,6	0,7		12 Hordaland	
38 735	24 363	5 488	2 055	877	321	172	5	3,5	0,7		13 Bergen	
13 425	22 824	18 204	14 626	8 942	5 148	3 544	2	5,2	0,7		14 Sogn og Fjordane	
40 865	54 899	39 064	26 212	13 268	6 637	5 506	14	4,8	0,7		15 Møre og Romsdal	
48 633	70 934	33 056	17 308	9 042	4 589	4 595	-	4,5	0,7		16 Sør-Trøndelag	
17 326	35 451	22 583	12 989	6 957	3 984	4 519	2	5,2	0,6		17 Nord-Trøndelag	
43 519	87 883	46 364	19 095	6 799	2 350	1 991	5	4,7	0,7		18 Nordland	
21 320	46 490	29 795	12 154	3 722	1 183	639	-	4,6	0,7		19 Troms	
17 200	28 616	11 474	3 948	1 195	416	211	-	4,3	0,8		20 Finnmark	
											Densely popu- lated areas	
660 895	764 155	303 032	135 980	51 872	19 954	12 062	88	4,1	0,7			
53 798	49 219	17 401	6 623	2 224	781	485	6	4,2	0,7		01 Østfold	
57 000	84 695	37 086	16 697	6 773	2 579	1 539	15	4,4	0,7		02 Akershus	
151 772	84 168	30 151	14 563	6 680	2 870	1 873	14	3,5	0,7		03 Oslo	
14 565	24 450	10 127	4 579	1 608	647	436	-	4,4	0,6		04 Hedmark	
15 806	22 785	9 380	4 505	1 671	720	438	1	4,3	0,7		05 Oppland	
40 128	37 388	13 491	5 661	2 045	726	531	-	4,0	0,7		06 Buskerud	
33 999	41 727	15 698	6 700	2 175	843	527	1	4,3	0,7		07 Vestfold	
30 426	35 505	12 144	4 732	1 735	549	322	-	4,2	0,7		08 Telemark	
7 582	15 500	7 812	3 659	1 338	623	314	3	4,6	0,6		09 Aust-Agder	
18 994	30 660	14 693	6 758	2 304	714	390	6	4,5	0,7		10 Vest-Agder	
36 800	68 096	30 803	14 226	4 711	1 524	898	9	4,4	0,7		11 Rogaland	
31 084	47 403	20 259	10 383	3 817	1 683	763	7	4,3	0,7		12 Hordaland	
38 735	24 363	5 488	2 055	877	321	172	5	3,5	0,7		13 Bergen	
5 624	10 060	5 556	3 508	1 799	860	464	1	4,5	0,7		14 Sogn og Fjordane	
26 769	30 264	15 358	9 121	4 347	1 755	1 118	13	4,2	0,7		15 Møre og Romsdal	
38 192	49 369	15 596	5 995	2 293	850	505	-	4,0	0,7		16 Sør-Trøndelag	
8 225	16 709	7 304	3 259	1 340	499	319	2	4,5	0,7		17 Nord-Trøndelag	
28 241	49 667	18 253	6 614	2 227	740	486	5	4,3	0,8		18 Nordland	
12 108	22 779	9 654	3 988	1 263	387	368	-	4,2	0,8		19 Troms	
11 047	19 348	6 778	2 354	645	283	114	-	4,2	0,7		20 Finnmark	
											Sparsely popu- lated areas	
211 902	363 389	264 141	150 970	75 865	38 234	33 616	12	5,1	0,6			
11 439	14 997	9 331	4 908	2 473	1 335	1 126	-	4,8	0,6		01 Østfold	
13 872	21 087	12 489	5 923	2 882	1 706	1 758	4	4,7	0,6		02 Akershus	
649	471	222	129	53	13	16	-	3,9	0,8		03 Oslo	
22 992	32 026	19 291	9 213	3 953	2 379	2 548	-	4,8	0,6		04 Hedmark	
20 925	27 842	17 612	8 684	4 426	2 420	2 728	2	4,8	0,6		05 Oppland	
14 132	17 717	10 012	4 794	2 509	1 183	1 233	-	4,6	0,6		06 Buskerud	
9 813	13 600	8 352	4 332	1 729	907	681	-	4,7	0,6		07 Vestfold	
11 194	14 746	8 519	3 845	1 797	805	578	-	4,6	0,6		08 Telemark	
5 546	10 422	8 160	4 557	2 266	1 056	818	-	5,2	0,6		09 Aust-Agder	
4 940	10 249	8 099	5 318	2 686	945	463	-	5,3	0,6		10 Vest-Agder	
7 816	19 544	16 804	12 138	7 323	3 569	2 294	3	5,6	0,6		11 Rogaland	
16 502	31 787	23 209	15 636	7 757	2 983	1 742	1	5,0	0,7		12 Hordaland	
-	-	-	-	-	-	-	-	-	-		13 Bergen	
7 801	12 764	12 648	11 118	7 143	4 288	3 080	1	5,5	0,6		14 Sogn og Fjordane	
14 096	24 635	23 706	17 091	8 921	4 882	4 388	1	5,4	0,6		15 Møre og Romsdal	
10 441	21 565	17 460	11 313	6 749	3 739	4 090	-	5,5	0,6		16 Sør-Trøndelag	
9 101	18 742	15 279	9 730	5 617	3 485	4 200	-	5,6	0,6		17 Nord-Trøndelag	
15 278	38 216	28 111	12 481	4 572	1 610	1 505	-	5,1	0,6		18 Nordland	
9 212	23 711	20 141	8 166	2 459	796	271	-	5,0	0,7		19 Troms	
6 153	9 268	4 696	1 594	550	133	97	-	4,4	0,8		20 Finnmark	
											Percentages	
23	30	15	8	3	2	1	0	.	.	.	The whole country	
26	30	12	6	2	1	1	0	.	.	.	Densely populated areas	
16	28	20	11	6	3	3	0	.	.	.	Sparsely populated areas	

1) As rooms are considered rooms for habitation of 6 square metres or more and kitchen of 6 square metres or more.

Tabell 12. Boliger og bosatte etter botetthet og bostedsstrøk. Fylker. Absolutte tall, prosent og gjennomsnitt *Dwellings and occupants by density of occupation and area of residence. Counties. Number, percentages and averages*

Bostedsstrøk og fylke <i>Area of residence and county</i>	I alt <i>Total</i>	Botetthet (bosatte pr. rom) <i>Density of occupation (occupants per room)</i>							1,50 over and more	Uopp- gitt Not re- ported
		Under 0,25	0,25- 0,49	0,50- 0,74	0,75- 0,99	1,00- 1,24	1,25- 1,49			
<b>BOLIGER DWELLINGS</b>										
<b>HELE LANDET THE WHOLE</b>										
<i>COUNTRY</i> .....	1 296 760	47 474	258 854	410 871	194 137	273 850	54 743	56 470	361	
01 Østfold .....	76 037	2 312	15 713	25 564	12 348	13 856	3 286	2 937	21	
02 Akershus .....	104 037	2 915	18 124	34 210	19 040	21 346	4 150	4 203	49	
03 Oslo .....	196 441	3 397	33 237	68 408	22 473	51 264	7 829	9 789	44	
04 Hedmark .....	59 542	2 757	13 727	19 682	8 848	10 309	2 250	1 967	2	
05 Oppland .....	56 708	2 567	12 553	18 268	8 224	10 230	2 394	2 445	27	
06 Buskerud .....	69 396	2 093	13 940	23 176	10 451	13 600	3 135	2 999	2	
07 Vestfold .....	59 655	2 088	12 851	19 728	9 648	10 814	2 421	2 089	16	
08 Telemark .....	53 735	1 952	11 341	17 718	8 618	10 080	2 257	1 766	3	
09 Aust-Agder .....	26 663	1 966	6 958	8 056	3 702	4 282	830	851	18	
10 Vest-Agder .....	40 097	2 179	8 986	12 363	6 304	7 707	1 363	1 184	11	
11 Rogaland .....	84 556	3 696	18 359	25 929	14 050	16 373	2 967	3 144	38	
12 Hordaland .....	78 416	3 017	14 272	22 669	12 676	17 711	3 828	4 221	22	
13 Bergen .....	43 022	649	7 307	13 522	4 990	11 250	2 489	2 812	3	
14 Sogn og Fjordane ....	29 809	1 681	6 818	8 782	4 049	5 904	1 262	1 292	21	
15 Møre og Romsdal .....	69 984	3 053	14 927	21 298	9 968	14 566	3 214	2 906	52	
16 Sør-Trøndelag .....	77 131	3 268	15 983	23 343	11 393	16 580	3 266	3 295	3	
17 Nord-Trøndelag .....	36 307	2 328	9 178	10 818	5 242	6 287	1 298	1 145	11	
18 Nordland .....	73 670	3 425	14 668	20 931	12 158	16 043	3 192	3 239	14	
19 Troms .....	39 811	1 510	6 795	10 959	6 535	9 806	1 921	2 282	3	
20 Finnmark .....	21 743	621	3 117	5 447	3 420	5 842	1 391	1 904	1	
<b>Tettbygde strøk</b>										
<i>Densely populated areas</i> .....	890 101	21 697	159 253	286 512	137 886	206 857	38 001	39 661	234	
01 Østfold .....	57 653	1 330	11 203	19 779	9 836	10 878	2 489	2 123	15	
02 Akershus .....	80 080	1 709	12 679	26 713	15 665	17 112	3 018	3 142	42	
03 Oslo .....	195 628	3 380	33 126	68 147	22 367	51 075	7 772	9 719	42	
04 Hedmark .....	23 493	819	4 890	7 756	3 967	4 663	752	646	-	
05 Oppland .....	23 647	751	4 829	7 703	3 782	4 802	922	852	6	
06 Buskerud .....	47 780	1 014	8 835	16 128	7 510	10 023	2 201	2 068	1	
07 Vestfold .....	44 372	1 371	9 301	14 849	7 351	8 224	1 701	1 562	13	
08 Telemark .....	36 839	1 042	7 230	12 387	6 329	7 255	1 507	1 088	1	
09 Aust-Agder .....	14 676	843	3 546	4 572	2 209	2 559	448	487	12	
10 Vest-Agder .....	28 461	1 018	5 642	9 057	4 822	6 050	1 013	850	9	
11 Rogaland .....	62 598	1 941	12 810	19 338	10 728	13 005	2 297	2 454	25	
12 Hordaland .....	44 335	1 025	6 775	12 616	7 741	11 370	2 302	2 496	10	
13 Bergen .....	43 022	649	7 307	13 522	4 990	11 250	2 489	2 812	3	
14 Sogn og Fjordane ....	10 735	413	1 965	3 018	1 539	2 846	482	465	7	
15 Møre og Romsdal .....	37 080	917	6 421	11 029	5 458	9 418	1 956	1 849	32	
16 Sør-Trøndelag .....	51 476	1 170	8 729	15 760	8 066	12 863	2 368	2 520	-	
17 Nord-Trøndelag .....	14 095	490	2 831	4 151	2 356	3 218	553	490	6	
18 Nordland .....	39 636	1 054	6 367	10 980	7 272	10 215	1 883	1 856	9	
19 Troms .....	19 945	429	2 773	5 325	3 411	5 872	982	1 153	-	
20 Finnmark .....	14 550	332	1 994	3 682	2 487	4 159	866	1 029	1	
<b>Spredtbygde strøk</b>										
<i>Sparingly populated areas</i> .....	406 659	25 777	99 601	124 359	56 251	66 993	16 742	16 809	127	
01 Østfold .....	18 384	982	4 510	5 785	2 512	2 978	797	814	6	
02 Akershus .....	23 957	1 206	5 445	7 497	3 375	4 234	1 132	1 061	7	
03 Oslo .....	813	17	111	261	106	189	57	70	2	
04 Hedmark .....	36 049	1 938	8 837	11 926	4 881	5 646	1 498	1 321	2	
05 Oppland .....	33 061	1 816	7 724	10 565	4 442	5 428	1 472	1 593	21	
06 Buskerud .....	21 616	1 079	5 105	7 048	2 941	3 577	934	931	1	
07 Vestfold .....	15 283	717	3 550	4 879	2 297	2 590	720	527	3	
08 Telemark .....	16 896	910	4 111	5 331	2 289	2 825	750	678	2	
09 Aust-Agder .....	11 987	1 123	3 412	3 484	1 493	1 723	382	364	6	
10 Vest-Agder .....	11 636	1 161	3 344	3 306	1 482	1 657	350	334	2	
11 Rogaland .....	21 958	1 755	5 549	6 591	3 322	3 368	670	690	13	
12 Hordaland .....	34 081	1 992	7 497	10 053	4 935	6 341	1 526	1 725	12	
13 Bergen .....	-	-	-	-	-	-	-	-	-	
14 Sogn og Fjordane ....	19 074	1 268	4 853	5 764	2 510	3 058	780	827	14	
15 Møre og Romsdal .....	32 904	2 136	8 506	10 269	4 510	5 148	1 258	1 057	20	
16 Sør-Trøndelag .....	25 655	2 098	7 254	7 583	3 327	3 717	898	775	3	
17 Nord-Trøndelag .....	22 212	1 838	6 347	6 667	2 886	3 069	745	655	5	
18 Nordland .....	34 034	2 371	8 301	9 951	4 886	5 828	1 309	1 383	5	
19 Troms .....	19 866	1 081	4 022	5 634	3 124	3 934	939	1 129	3	
20 Finnmark .....	7 193	289	1 123	1 765	933	1 683	525	875	-	

Tabell 12 (forts.). Boliger og bosatte etter botetthet og bostedsstrøk. Fylker. Absolutte tall, prosent og gjennomsnitt *Dwellings and occupants by density of occupation and area of residence. Counties. Number, percentages and averages*

Bostedsstrøk og fylke <i>Area of residence and county</i>	I alt <i>Total</i>	Botetthet (bosatte pr. rom) <i>Density of occupation (occupants per room)</i>						1,50 og over and more	Uopp- gitt Not re- ported
		Under 0,25	0,25- 0,49	0,50- 0,74	0,75- 0,99	1,00- 1,24	1,25- 1,49		
<b>BOSATE OCCUPANTS</b>									
HELE LANDET .....	3 818 591	52 460	443 460	1 063 126	765 835	962 066	272 382	258 242	1 020
01 Østfold .....	218 139	2 553	25 435	63 425	45 819	51 346	15 648	13 852	61
02 Akershus .....	319 226	3 260	32 301	95 253	74 749	75 493	19 956	18 071	143
03 Oslo .....	467 279	3 598	45 594	140 850	79 098	127 673	35 653	34 694	119
04 Hedmark .....	176 156	3 162	25 069	53 400	34 819	38 874	11 087	9 739	6
05 Oppland .....	169 786	2 917	23 019	49 276	32 469	38 106	11 722	12 206	71
06 Buskerud .....	195 299	2 319	22 788	57 031	39 154	45 811	14 765	13 425	6
07 Vestfold .....	171 952	2 225	20 768	50 148	37 230	40 648	11 725	9 165	43
08 Telemark .....	154 550	2 094	18 564	44 095	32 711	37 540	11 049	8 486	11
09 Aust-Agder .....	79 302	2 110	12 853	23 135	15 315	17 330	4 383	4 133	43
10 Vest-Agder .....	122 251	2 321	16 007	34 619	25 715	30 456	7 146	5 950	37
11 Rogaland .....	264 554	4 053	32 229	73 588	58 635	65 916	15 219	14 800	114
12 Hordaland .....	256 392	3 274	26 057	63 990	52 750	70 147	19 851	20 257	66
13 Bergen .....	110 143	677	9 348	27 017	17 702	31 637	11 780	11 977	5
14 Sogn og Fjordane ..	99 337	1 956	14 195	27 574	18 727	23 372	6 958	6 485	70
15 Møre og Romsdal ..	220 883	3 566	28 420	61 738	42 814	53 940	16 242	14 023	140
16 Sør-Trøndelag ...	229 876	3 734	28 622	62 163	45 459	58 729	16 277	14 883	9
17 Nord-Trøndelag ..	116 345	2 739	18 446	33 070	22 472	26 349	7 031	6 215	23
18 Nordland .....	237 896	3 671	26 504	58 308	49 529	66 184	17 234	16 426	40
19 Troms .....	134 354	1 587	12 167	30 728	27 194	39 772	10 795	12 102	9
20 Finnmark .....	74 871	644	5 074	13 718	13 474	22 743	7 861	11 353	4
<b>T e t t b y g d e</b>									
s t r ø k .....	2 513 809	23 166	248 311	694 550	524 937	671 827	183 375	166 993	650
01 Østfold .....	162 815	1 415	17 008	47 324	35 759	39 836	11 792	9 640	41
02 Akershus .....	246 408	1 844	21 887	74 144	61 145	59 898	14 472	12 895	123
03 Oslo .....	464 900	3 577	45 423	140 231	78 702	127 071	35 399	34 380	117
04 Hedmark .....	67 116	902	8 415	20 498	15 414	15 602	3 588	2 697	-
05 Oppland .....	67 966	818	8 285	19 889	14 534	16 236	4 384	3 804	16
06 Buskerud .....	131 779	1 086	13 554	38 120	27 618	32 305	10 245	8 848	3
07 Vestfold .....	125 216	1 430	14 426	36 636	27 919	30 106	8 161	6 504	34
08 Telemark .....	104 746	1 096	11 263	30 046	23 573	26 372	7 319	5 073	4
09 Aust-Agder .....	42 949	880	6 158	12 528	8 938	9 907	2 322	2 187	29
10 Vest-Agder .....	86 345	1 080	9 372	24 322	19 236	22 998	5 235	4 072	30
11 Rogaland .....	189 272	2 068	20 608	51 309	43 160	49 566	11 435	11 047	79
12 Hordaland .....	141 785	1 106	11 632	33 738	30 783	41 765	11 483	11 245	33
13 Bergen .....	110 143	677	9 348	27 017	17 702	31 637	11 780	11 977	5
14 Sogn og Fjordane ..	33 392	462	3 714	8 727	6 499	9 345	2 474	2 147	24
15 Møre og Romsdal ..	111 485	1 012	10 752	28 943	21 983	30 738	9 566	8 417	74
16 Sør-Trøndelag ...	146 636	1 254	13 281	37 695	30 549	41 806	11 466	10 585	-
17 Nord-Trøndelag ..	43 710	526	4 948	11 422	9 484	11 992	2 867	2 460	11
18 Nordland .....	125 692	1 122	10 501	28 716	28 579	38 752	9 608	8 391	23
19 Troms .....	63 031	466	4 571	13 974	13 645	20 245	5 015	5 115	-
20 Finnmark .....	48 423	345	3 165	9 271	9 715	15 650	4 764	5 509	4
<b>S p r e d t b y g d e</b>									
s t r ø k .....	1 304 782	29 294	195 149	368 576	240 898	290 239	89 007	91 249	370
01 Østfold .....	55 324	1 138	8 427	16 101	10 060	11 510	3 856	4 212	20
02 Akershus .....	72 818	1 416	10 414	21 109	13 604	15 595	5 484	5 176	20
03 Oslo .....	2 379	21	171	619	396	602	254	314	2
04 Hedmark .....	109 040	2 260	16 654	32 902	19 405	23 272	7 499	7 042	6
05 Oppland .....	101 820	2 099	14 734	29 387	17 935	21 870	7 338	8 402	55
06 Buskerud .....	63 520	1 233	9 234	18 911	11 536	13 506	4 520	4 577	3
07 Vestfold .....	46 736	795	6 342	13 512	9 311	10 542	3 564	2 661	9
08 Telemark .....	49 804	998	7 301	14 049	9 138	11 168	3 730	3 413	7
09 Aust-Agder .....	36 353	1 230	6 695	10 607	6 377	7 423	2 061	1 946	14
10 Vest-Agder .....	35 906	1 241	6 635	10 297	6 479	7 458	1 911	1 878	7
11 Rogaland .....	75 282	1 985	11 621	22 279	15 475	16 350	3 784	3 753	35
12 Hordaland .....	114 607	2 168	14 425	30 252	21 967	28 382	8 368	9 012	33
13 Bergen .....	-	-	-	-	-	-	-	-	-
14 Sogn og Fjordane ..	65 945	1 494	10 481	18 847	12 228	14 027	4 484	4 338	46
15 Møre og Romsdal ..	109 398	2 554	17 668	32 795	20 831	23 202	6 676	5 606	66
16 Sør-Trøndelag ...	83 240	2 480	15 341	24 468	14 910	16 923	4 811	4 298	9
17 Nord-Trøndelag ..	72 635	2 213	13 498	21 648	12 988	14 357	4 164	3 755	12
18 Nordland .....	112 204	2 549	16 003	29 592	20 950	27 432	7 626	8 035	17
19 Troms .....	71 323	1 121	7 596	16 754	13 549	19 527	5 780	6 987	9
20 Finnmark .....	26 448	299	1 909	4 447	3 759	7 093	3 097	5 844	-

Tabell 12 (forts.). Boliger og bosatte etter tetthet og bostedsstrøk. Fylker. Absolutte tall, prosent og gjennomsnitt *Dwellings and occupants by density of occupation and area of residence. Counties. Number, percentages and averages*

Bostedsstrøk <i>Area of residence</i>	I alt <i>Total</i>	Tetthet (bosatte pr. rom) <i>Density of occupation (occupants per room)</i>						1,50 og over and more	Uopp- gitt Not re- ported
		Under 0,25	0,25- 0,49	0,50- 0,74	0,75- 0,99	1,00- 1,24	1,25- 1,49		
<b>Prosent Percentages</b>									
<b>Boliger</b>									
Hele landet .....	100	4	20	32	15	21	4	4	0
Tettbygde strøk .....	100	3	18	32	16	23	4	4	0
Spredbygde strøk .....	100	6	25	31	14	16	4	4	0
<b>Bosatte</b>									
Hele landet .....	100	1	12	28	20	25	7	7	0
Tettbygde strøk .....	100	1	10	27	21	27	7	7	0
Spredbygde strøk .....	100	2	15	28	19	22	7	7	0
<b>Gjennomsnitt Averages</b>									
<b>Rom pr. bolig</b> <i>Rooms per dwelling</i>									
Hele landet .....	4,4	6,3	5,0	4,5	5,0	3,4	3,8	2,6	..
Tettbygde strøk .....	4,1	6,0	4,6	4,2	4,8	3,2	3,7	2,4	..
Spredbygde strøk .....	5,1	6,5	5,6	5,1	5,3	4,2	4,1	3,1	..
<b>Bosatte pr. bolig</b> <i>Occupants per dwelling</i>									
Hele landet .....	2,9	1,1	1,7	2,6	3,9	3,5	5,0	4,6	2,8
Tettbygde strøk .....	2,8	1,1	1,6	2,4	3,8	3,3	4,8	4,2	2,8
Spredbygde strøk .....	3,2	1,1	2,0	3,0	4,3	4,3	5,3	5,4	2,9



Tabell 13. Boliger og bosatte etter boligens avtrede og bostedsstrøk. Fylker. Absolutte tall, prosent og gjennomsnitt *Dwellings and occupants by toilet facilities and area of residence. Counties Number, percentages and averages*

Bostedsstrøk og fylke <i>Area of residence and county</i>	I alt <i>Total</i>	Wc		Annet avtrede <i>Other lavatory</i>			Uopp- gitt <i>Not reported</i>			
		Eget <i>Private</i>		Eget <i>Private</i>		Felles <i>Shared</i>				
		I alt <i>Total</i>	I Utenfor <i>boligen boligen</i>		I alt <i>Total</i>			I Utenfor <i>boligen boligen</i>		
			I alt <i>Total</i>	Within <i>the dwelling</i>				Outside <i>the dwelling</i>	I alt <i>Total</i>	Within <i>the dwelling</i>
<b>BOLIGER DWELLINGS</b>										
HELE LANDET <i>THE WHOLE COUNTRY</i> . . . . .	1 296 760	930 966	894 866	36 100	97 861	225 293	12 866	212 427	42 503	137
01 Østfold . . . . .	76 037	52 398	50 052	2 346	4 787	14 542	532	14 010	4 308	2
02 Akershus . . . . .	104 037	78 459	76 303	2 156	4 777	17 514	1 933	15 581	3 285	2
03 Oslo . . . . .	196 441	160 052	153 594	6 458	23 726	5 076	855	4 221	7 504	83
04 Hedmark . . . . .	59 542	33 303	32 320	983	2 496	21 504	326	21 178	2 236	3
05 Oppland . . . . .	56 708	32 354	31 116	1 238	3 089	18 812	444	18 368	2 450	3
06 Buskerud . . . . .	69 396	45 506	43 640	1 866	5 686	14 520	576	13 944	3 681	3
07 Vestfold . . . . .	59 655	43 185	41 333	1 852	4 825	9 247	467	8 780	2 394	4
08 Telemark . . . . .	53 735	38 000	36 614	1 386	3 008	11 047	571	10 476	1 678	2
09 Aust-Agder . . . . .	26 663	16 762	16 105	657	1 598	7 502	442	7 060	798	3
10 Vest-Agder . . . . .	40 097	31 496	30 308	1 188	1 905	5 973	385	5 588	721	2
11 Rogaland . . . . .	84 556	67 008	64 601	2 407	6 187	10 208	925	9 283	1 147	6
12 Hordaland . . . . .	78 416	57 947	56 299	1 648	4 506	14 027	1 631	12 396	1 932	4
13 Bergen . . . . .	43 022	36 180	33 902	2 278	5 595	638	206	432	607	2
14 Sogn og Fjordane . . . . .	29 809	18 748	18 163	585	1 799	8 511	374	8 137	747	4
15 Møre og Romsdal . . . . .	69 984	48 760	46 198	2 562	6 579	12 423	664	11 759	2 219	3
16 Sør-Trøndelag . . . . .	77 131	50 778	48 957	1 821	7 874	15 193	704	14 489	3 280	6
17 Nord-Trøndelag . . . . .	36 307	21 725	20 812	913	1 610	11 672	457	11 215	1 299	1
18 Nordland . . . . .	73 670	53 419	51 553	1 866	3 889	15 133	879	14 254	1 228	1
19 Troms . . . . .	39 811	28 884	27 690	1 194	2 417	7 933	366	7 567	574	3
20 Finnmark . . . . .	21 743	16 002	15 306	696	1 508	3 818	129	3 689	415	-
Tettbygde strøk <i>Densely populated areas</i> . . . . .	890 101	731 576	701 947	29 629	84 172	50 612	5 720	44 892	23 626	115
01 Østfold . . . . .	57 653	44 868	42 886	1 982	4 271	5 486	255	5 231	3 026	2
02 Akershus . . . . .	80 080	66 973	65 266	1 707	3 787	7 466	1 305	6 161	1 852	2
03 Oslo . . . . .	195 628	159 856	153 420	6 436	23 686	4 612	786	3 826	7 391	83
04 Hedmark . . . . .	23 493	18 783	18 153	630	1 754	2 400	84	2 316	555	1
05 Oppland . . . . .	23 647	18 105	17 353	752	2 177	2 688	98	2 590	674	3
06 Buskerud . . . . .	47 780	35 208	33 611	1 597	4 850	5 292	284	5 008	2 427	3
07 Vestfold . . . . .	44 372	35 113	33 556	1 557	4 062	3 616	229	3 387	1 578	3
08 Telemark . . . . .	36 839	30 513	29 358	1 155	2 537	3 022	342	2 680	766	1
09 Aust-Agder . . . . .	14 676	11 506	11 022	484	1 195	1 722	242	1 480	251	2
10 Vest-Agder . . . . .	28 461	25 176	24 204	972	1 515	1 377	141	1 236	392	1
11 Rogaland . . . . .	62 598	53 995	51 971	2 024	5 623	2 454	380	2 074	521	5
12 Hordaland . . . . .	44 335	37 984	36 883	1 101	2 875	2 881	709	2 172	593	2
13 Bergen . . . . .	43 022	36 180	33 902	2 278	5 595	638	206	432	607	2
14 Sogn og Fjordane . . . . .	10 735	9 061	8 806	255	1 101	472	56	416	101	-
15 Møre og Romsdal . . . . .	37 080	30 616	28 696	1 920	4 561	1 340	134	1 206	562	1
16 Sør-Trøndelag . . . . .	51 476	40 927	39 476	1 451	6 986	1 920	156	1 764	1 642	1
17 Nord-Trøndelag . . . . .	14 095	11 972	11 539	433	1 080	895	78	817	147	1
18 Nordland . . . . .	39 636	34 907	33 494	1 413	3 117	1 331	155	1 176	280	1
19 Troms . . . . .	19 945	17 119	16 208	911	2 129	565	58	507	131	1
20 Finnmark . . . . .	14 550	12 714	12 143	571	1 271	435	22	413	130	-
Spredtbygde strøk <i>Sparingly populated areas</i> . . . . .	406 659	199 390	192 919	6 471	13 689	174 681	7 146	167 535	18 877	22
01 Østfold . . . . .	18 384	7 530	7 166	364	516	9 056	277	8 779	1 282	-
02 Akershus . . . . .	23 957	11 486	11 037	449	990	10 048	628	9 420	1 433	-
03 Oslo . . . . .	813	196	174	22	40	464	69	395	113	-
04 Hedmark . . . . .	36 049	14 520	14 167	353	742	19 104	242	18 862	1 681	2
05 Oppland . . . . .	33 061	14 249	13 763	486	912	16 124	346	15 778	1 776	-
06 Buskerud . . . . .	21 616	10 298	10 029	269	836	9 228	292	8 936	1 254	-
07 Vestfold . . . . .	15 283	8 072	7 777	295	763	5 631	238	5 393	816	1
08 Telemark . . . . .	16 896	7 487	7 256	231	471	8 025	229	7 796	912	1
09 Aust-Agder . . . . .	11 987	5 256	5 083	173	403	5 780	200	5 580	547	1
10 Vest-Agder . . . . .	11 636	6 320	6 104	216	390	4 596	244	4 352	329	1
11 Rogaland . . . . .	21 958	13 013	12 630	383	564	7 754	545	7 209	626	1
12 Hordaland . . . . .	34 081	19 963	19 416	547	1 631	11 146	922	10 224	1 339	2
13 Bergen . . . . .	-	-	-	-	-	-	-	-	-	-
14 Sogn og Fjordane . . . . .	19 074	9 687	9 357	330	698	8 039	318	7 721	646	4
15 Møre og Romsdal . . . . .	32 904	18 144	17 502	642	2 018	11 083	530	10 553	1 657	2
16 Sør-Trøndelag . . . . .	25 655	9 851	9 481	370	888	13 273	548	12 725	1 638	5
17 Nord-Trøndelag . . . . .	22 212	9 753	9 273	480	530	10 777	379	10 398	1 152	-
18 Nordland . . . . .	34 034	18 512	18 059	453	772	13 802	724	13 078	948	-
19 Troms . . . . .	19 866	11 765	11 482	283	288	7 368	308	7 060	443	2
20 Finnmark . . . . .	7 193	3 288	3 163	125	237	3 383	107	3 276	285	-

Tabell 13 (forts.). Boliger og bosatte etter boligens avtrede og bostedsstrøk. Fylker. Absolutte tall, present og gjennomsnitt *Dwellings and occupants by toilet facilities and area of residence. Counties. Number, percentages and averages*

Bostedsstrøk og fylke <i>Area of residence and county</i>	I alt <i>Total</i>	Wc			Felles <i>Shared</i>	Annet avtrede <i>Other lavatory</i>				Uopp- gitt <i>Not re- ported</i>	
		Eget <i>Private</i>		I boligen <i>Within the dwell- ing</i>		Eget <i>Private</i>		I boligen <i>Within the dwell- ing</i>	Utenfor boligen <i>Outside the dwell- ing</i>		Felles <i>Shared</i>
		I alt <i>Total</i>	Utenfor boligen <i>Outside the dwell- ing</i>			I alt <i>Total</i>	Utenfor boligen <i>Outside the dwell- ing</i>				
<b>BOSATTE OCCUPANTS</b>											
HELE LANDET .....	3 818 591	2 889 416	2 806 570	82 846	181 992	649 011	38 316	610 695	97 874	298	
01 Østfold .....	218 139	159 698	154 231	5 467	9 767	39 009	1 510	37 499	9 660	5	
02 Akershus .....	319 226	253 958	248 984	4 974	8 816	48 614	5 985	42 629	7 836	2	
03 Oslo .....	467 279	400 465	387 251	13 214	39 413	12 283	2 235	10 048	14 939	179	
04 Hedmark .....	176 156	105 198	102 828	2 370	4 775	60 630	965	59 665	5 548	5	
05 Oppland .....	169 786	103 268	100 227	3 041	5 941	54 414	1 317	53 097	6 158	5	
06 Buskerud .....	195 299	137 266	132 924	4 342	11 262	38 267	1 679	36 588	8 499	5	
07 Vestfold .....	171 952	132 248	128 030	4 218	9 861	24 427	1 286	23 141	5 408	8	
08 Telemark .....	154 550	116 011	112 877	3 134	5 765	28 934	1 506	27 428	3 836	4	
09 Aust-Agder .....	79 302	53 512	51 960	1 552	3 072	20 804	1 187	19 617	1 909	5	
10 Vest-Agder .....	122 251	101 255	98 628	2 627	3 618	15 774	994	14 780	1 598	6	
11 Rogaland .....	264 554	219 658	214 015	5 643	11 959	30 099	2 884	27 215	2 822	16	
12 Hordaland .....	256 392	200 618	196 467	4 151	9 275	41 693	5 205	36 488	4 799	7	
13 Bergen .....	110 143	98 550	93 817	4 733	9 022	1 454	482	972	1 113	4	
14 Sogn og Fjordane	99 337	66 545	64 931	1 614	3 305	27 702	1 157	26 545	1 772	13	
15 Møre og Romsdal	220 883	163 874	157 968	5 906	13 489	38 056	2 093	35 963	5 453	11	
16 Sør-Trøndelag ..	229 876	159 488	155 188	4 300	15 086	47 367	2 242	45 125	7 926	9	
17 Nord-Trøndelag	116 345	73 431	71 058	2 373	3 002	36 756	1 359	35 397	3 155	1	
18 Nordland .....	237 896	182 977	178 439	4 538	7 261	44 675	2 685	41 990	2 982	1	
19 Troms .....	134 354	103 564	100 617	2 947	4 573	24 844	1 081	23 763	1 361	12	
20 Finnmark .....	74 871	57 832	56 130	1 702	2 730	13 209	464	12 745	1 100	-	
<b>T e t t b y g d e</b>											
s t r ø k .....	2 513 809	2 182 872	2 118 317	64 555	151 746	129 059	16 253	112 806	49 888	244	
01 Østfold .....	162 815	134 549	130 022	4 527	8 702	13 161	675	12 486	6 398	5	
02 Akershus .....	246 408	215 368	211 575	3 793	6 937	19 887	4 044	15 843	4 214	2	
03 Oslo .....	464 900	399 868	386 716	13 152	39 318	10 876	2 004	8 872	14 659	179	
04 Hedmark .....	67 116	56 658	55 282	1 376	3 111	6 103	239	5 864	1 243	1	
05 Oppland .....	67 966	55 511	53 827	1 684	4 003	6 923	268	6 655	1 524	5	
06 Buskerud .....	131 779	103 569	99 927	3 642	9 453	13 345	829	12 516	5 407	5	
07 Vestfold .....	125 216	105 092	101 668	3 424	8 155	8 549	609	7 940	3 413	7	
08 Telemark .....	104 746	91 210	88 702	2 508	4 740	7 202	858	6 344	1 593	1	
09 Aust-Agder .....	42 949	35 762	34 684	1 078	2 232	4 423	624	3 799	528	4	
10 Vest-Agder .....	86 345	79 476	77 458	2 018	2 735	3 373	339	3 034	759	2	
11 Rogaland .....	189 272	170 840	166 390	4 450	10 664	6 518	1 084	5 434	1 235	15	
12 Hordaland .....	141 785	126 458	123 890	2 568	5 508	8 430	2 328	6 102	1 387	2	
13 Bergen .....	110 143	98 550	93 817	4 733	9 022	1 454	482	972	1 113	4	
14 Sogn og Fjordane	33 392	30 213	29 620	593	1 766	1 218	146	1 072	195	-	
15 Møre og Romsdal	111 485	97 803	93 640	4 163	8 739	3 638	376	3 262	1 298	7	
16 Sør-Trøndelag ..	146 636	124 910	121 710	3 200	13 078	5 153	469	4 684	3 493	2	
17 Nord-Trøndelag	43 710	39 071	38 169	902	1 854	2 476	232	2 244	308	1	
18 Nordland .....	125 692	116 018	112 749	3 269	5 575	3 515	430	3 085	583	1	
19 Troms .....	63 031	57 349	55 211	2 138	3 882	1 532	151	1 381	267	1	
20 Finnmark .....	48 423	44 597	43 260	1 337	2 272	1 283	66	1 217	271	-	
<b>S p r e d t b y g d e</b>											
s t r ø k .....	1 304 782	706 544	688 253	18 291	30 246	519 952	22 063	497 889	47 986	54	
01 Østfold .....	55 324	25 149	24 209	940	1 065	25 848	835	25 013	3 262	-	
02 Akershus .....	72 818	38 590	37 409	1 181	1 879	28 727	1 941	26 786	3 622	-	
03 Oslo .....	2 379	597	535	62	95	1 407	231	1 176	280	-	
04 Hedmark .....	109 040	48 540	47 546	994	1 664	54 527	726	53 801	4 305	4	
05 Oppland .....	101 820	47 757	46 400	1 357	1 938	47 491	1 049	46 442	4 634	-	
06 Buskerud .....	63 520	33 697	32 997	700	1 809	24 922	850	24 072	3 092	-	
07 Vestfold .....	46 736	27 156	26 362	794	1 706	15 878	677	15 201	1 995	1	
08 Telemark .....	49 804	24 801	24 175	626	1 025	21 732	648	21 084	2 243	3	
09 Aust-Agder .....	36 353	17 750	17 276	474	840	16 381	563	15 818	1 381	1	
10 Vest-Agder .....	35 906	21 779	21 170	609	883	12 401	655	11 746	839	4	
11 Rogaland .....	75 282	48 818	47 625	1 193	1 295	23 581	1 800	21 781	1 587	1	
12 Hordaland .....	114 607	74 160	72 577	1 583	3 767	33 263	2 877	30 386	3 412	5	
13 Bergen .....	-	-	-	-	-	-	-	-	-	-	
14 Sogn og Fjordane	65 945	36 332	35 311	1 021	1 539	26 484	1 011	25 473	1 577	13	
15 Møre og Romsdal	109 398	66 071	64 328	1 743	4 750	34 418	1 717	32 701	4 155	4	
16 Sør-Trøndelag ..	83 240	34 578	33 478	1 100	2 008	42 214	1 773	40 441	4 433	7	
17 Nord-Trøndelag	72 635	34 360	32 889	1 471	1 148	34 280	1 127	33 153	2 847	-	
18 Nordland .....	112 204	66 959	65 690	1 269	1 686	41 160	2 255	38 905	2 399	-	
19 Troms .....	71 323	46 215	45 406	809	691	23 312	930	22 382	1 094	11	
20 Finnmark .....	26 448	13 235	12 870	365	458	11 926	398	11 528	829	-	

Tabell 13 (forts.). Boliger og bosatte etter boligens avtrede og bostedsstrøk. Fylker. Absolutte tall, prosent og gjennomsnitt *Dwellings and occupants by toilet facilities and area of residence. Counties. Number, percentages and averages*

Bostedsstrøk Area of residence	I alt Total	Wc				Annet avtrede <i>Other lavatory</i>				Uopp- gitt Not re- ported
		Eget <i>Private</i>		Felles Shared	Eget <i>Private</i>		Felles Shared			
		I alt Total	I boligen Within the dwell- ing		Utenfor boligen Outside the dwell- ing	I alt Total		I boligen Within the dwell- ing	Utenfor boligen Outside the dwell- ing	
Prosent <i>Percentages</i>										
<b>B o l i g e r</b>										
Hele landet .....	100	72	69	3	8	17	1	16	3	0
Tettbygde strøk .....	100	82	79	3	9	6	1	5	3	0
Spredtbygde strøk ...	100	49	47	2	3	43	2	41	5	0
<b>B o s a t t e</b>										
Hele landet .....	100	76	74	2	5	17	1	16	2	0
Tettbygde strøk .....	100	87	84	3	6	5	1	4	2	0
Spredtbygde strøk ...	100	54	53	1	2	40	2	38	4	0
Gjennomsnitt <i>Averages</i>										
<b>R o m p r .</b>										
<b>B o l i g p e r d w e l l i n g</b> <i>Rooms per dwelling</i>										
Hele landet .....	4,4	4,6	4,6	3,3	2,4	4,7	4,5	4,7	3,1	3,2
Tettbygde strøk .....	4,1	4,3	4,4	3,1	2,3	3,9	4,1	3,9	2,8	3,1
Spredtbygde strøk ...	5,1	5,5	5,5	4,4	2,9	4,9	4,9	4,9	3,6	3,8
<b>B o s a t t e p r .</b>										
<b>b o l i g o c c u - p a n t s p e r d w e l l i n g</b> <i>Occupants per dwelling</i>										
Hele landet .....	2,9	3,1	3,1	2,3	1,9	2,9	3,0	2,9	2,3	2,2
Tettbygde strøk .....	2,8	3,0	3,0	2,2	1,8	2,6	2,8	2,5	2,1	2,1
Spredtbygde strøk ...	3,2	3,5	3,6	2,8	2,2	3,0	3,1	3,0	2,5	2,5
<b>B o s a t t e p r .</b>										
<b>r o m o c c u - p a n t s p e r r o o m</b> <i>Occupants per room</i>										
Hele landet .....	0,7	0,7	0,7	0,7	0,8	0,6	0,7	0,6	0,7	0,7
Tettbygde strøk .....	0,7	0,7	0,7	0,7	0,8	0,7	0,7	0,6	0,8	0,7
Spredtbygde strøk ...	0,6	0,7	0,7	0,7	0,8	0,6	0,6	0,6	0,7	0,7

Tabell 14. Boliger og bosatte etter bad i boligen og bostedsstrøk. Fylker. Absolutte tall, prosent og gjennomsnitt *Dwellings and occupants by bathing facilities and area of residence. Counties. Number, percentages and averages*

Bostedsstrøk og fylke <i>Area of residence and county</i>	I alt <i>Total</i>	Eget bad <i>Private bath</i>		Felles bad <i>Shared bath</i>	Uten bad <i>No bath</i>	Upp- gitt <i>Not re- ported</i>	
		I alt <i>Total</i>	I boligen <i>Within the dwelling</i>				Utenfor boligen <i>Outside the dwelling</i>
<b>BOLIGER DWELLINGS</b>							
HELE LANDET <i>THE WHOLE COUNTRY</i>	1 296 760	857 016	842 161	14 855	92 415	347 223	106
01 Østfold .....	76 037	46 721	45 801	920	4 604	24 710	2
02 Akershus .....	104 037	76 725	75 484	1 241	6 146	21 165	1
03 Oslo .....	196 441	143 281	141 847	1 434	13 771	39 347	42
04 Hedmark .....	59 542	32 080	31 475	605	3 286	24 175	1
05 Oppland .....	56 708	30 500	29 849	651	4 175	22 026	7
06 Buskerud .....	69 396	42 043	41 330	713	5 173	22 180	-
07 Vestfold .....	59 655	39 635	38 959	676	4 205	15 783	32
08 Telemark .....	53 735	34 485	33 954	531	3 250	16 000	-
09 Aust-Agder .....	26 663	15 540	15 340	200	1 507	9 608	8
10 Vest-Agder .....	40 097	29 344	28 988	356	2 237	8 515	1
11 Rogaland .....	84 556	59 607	58 515	1 092	5 477	19 470	2
12 Hordaland .....	78 416	54 156	53 354	802	5 903	18 352	5
13 Bergen .....	43 022	28 830	28 284	546	3 450	10 741	1
14 Sogn og Fjordane .....	29 809	17 541	17 198	343	2 742	9 524	2
15 Møre og Romsdal .....	69 984	44 261	43 203	1 058	6 969	18 754	-
16 Sør-Trøndelag .....	77 131	49 179	48 415	764	5 606	22 346	-
17 Nord-Trøndelag .....	36 307	22 340	21 626	714	2 701	11 266	-
18 Nordland .....	73 670	50 047	49 150	897	5 197	18 425	1
19 Troms .....	39 811	26 037	25 399	638	3 506	10 267	1
20 Finnmark .....	21 743	14 664	13 990	674	2 510	4 569	-
<b>Tettbygde strøk <i>Densely popu- lated areas</i></b>							
01 Østfold .....	890 101	652 601	642 946	9 655	67 532	169 890	78
02 Akershus .....	57 653	38 818	38 186	632	3 656	15 177	2
03 Oslo .....	80 080	65 009	64 097	912	4 643	10 427	1
04 Hedmark .....	195 628	142 976	141 559	1 417	13 701	38 911	40
05 Oppland .....	23 493	17 069	16 838	231	1 814	4 609	1
06 Buskerud .....	23 647	16 396	16 072	324	2 357	4 892	2
07 Vestfold .....	47 780	31 515	31 025	490	3 799	12 466	-
08 Telemark .....	44 372	31 331	30 851	480	3 238	9 786	17
09 Aust-Agder .....	36 839	26 683	26 313	370	2 405	7 751	-
10 Vest-Agder .....	14 676	9 883	9 760	123	872	3 914	7
11 Rogaland .....	28 461	23 010	22 730	280	1 599	3 851	1
12 Hordaland .....	62 598	46 566	45 839	727	4 378	11 652	2
13 Bergen .....	44 335	34 725	34 311	414	3 146	6 462	2
14 Sogn og Fjordane .....	43 022	28 830	28 284	546	3 450	10 741	1
15 Møre og Romsdal .....	10 735	8 059	7 962	97	1 376	1 299	1
16 Sør-Trøndelag .....	37 080	26 368	25 776	592	3 806	6 906	-
17 Nord-Trøndelag .....	51 476	37 246	36 838	408	3 828	10 402	-
18 Nordland .....	14 095	10 772	10 554	218	1 217	2 106	-
19 Troms .....	39 636	31 581	30 958	623	3 661	4 394	-
20 Finnmark .....	19 945	14 686	14 304	382	2 597	2 661	1
	14 550	11 078	10 689	389	1 989	1 483	-
<b>Spredtbygde strøk <i>Sparsely populated areas</i></b>							
01 Østfold .....	406 659	204 415	199 215	5 200	24 883	177 333	28
02 Akershus .....	18 384	7 903	7 615	288	948	9 533	-
03 Oslo .....	23 957	11 716	11 387	329	1 503	10 738	-
04 Hedmark .....	813	305	288	17	70	436	2
05 Oppland .....	36 049	15 011	14 637	374	1 472	19 566	-
06 Buskerud .....	33 061	14 104	13 777	327	1 818	17 134	5
07 Vestfold .....	21 616	10 528	10 305	223	1 374	9 714	-
08 Telemark .....	15 283	8 304	8 108	196	967	5 997	15
09 Aust-Agder .....	16 896	7 802	7 641	161	845	8 249	-
10 Vest-Agder .....	11 987	5 657	5 580	77	635	5 694	1
11 Rogaland .....	11 636	6 334	6 258	76	638	4 664	-
12 Hordaland .....	21 958	13 041	12 676	365	1 099	7 818	-
13 Bergen .....	34 081	19 431	19 043	388	2 757	11 890	3
14 Sogn og Fjordane .....	-	-	-	-	-	-	-
15 Møre og Romsdal .....	19 074	9 482	9 236	246	1 366	8 225	1
16 Sør-Trøndelag .....	32 904	17 893	17 427	466	3 163	11 848	-
17 Nord-Trøndelag .....	25 655	11 933	11 577	356	1 778	11 944	-
18 Nordland .....	22 212	11 568	11 072	496	1 484	9 160	-
19 Troms .....	34 034	18 466	18 192	274	1 536	14 031	1
20 Finnmark .....	19 866	11 351	11 095	256	909	7 606	-
	7 193	3 586	3 301	285	521	3 086	-

Tabell 14 (forts.). Boliger og bosatte etter bad i boligen og bostedsstrøk. Fylker. Absolutte tall, prosent og gjennomsnitt *Dwellings and occupants by bathing facilities and area of residence. Counties. Number, percentages and averages*

Bostedsstrøk og fylke <i>Area of residence and county</i>	I alt <i>Total</i>	Eget bad <i>Private bath</i>		Felles bad <i>Shared bath</i>	Uten bad <i>No bath</i>	Uopp- gitt <i>Not re- ported</i>	
		I alt <i>Total</i>	I boligen <i>Within the dwelling</i>				Utenfor boligen <i>Outside the dwelling</i>
<b>BOSATTE <i>OCCUPANTS</i></b>							
HELE LANDET .....	3 818 591	2 755 657	2 719 258	36 399	184 444	878 254	236
01 Østfold .....	218 139	147 254	145 080	2 174	10 309	60 566	10
02 Akershus .....	319 226	251 955	249 067	2 888	12 144	55 125	2
03 Oslo .....	467 279	368 752	366 058	2 694	19 427	79 016	84
04 Hedmark .....	176 156	103 899	102 313	1 586	6 846	65 407	4
05 Oppland .....	169 786	100 177	98 476	1 701	8 837	60 760	12
06 Buskerud .....	195 299	130 407	128 681	1 726	10 591	54 301	-
07 Vestfold .....	171 952	125 056	123 428	1 628	9 086	37 740	70
08 Telemark .....	154 550	109 363	108 122	1 241	6 449	38 738	-
09 Aust-Agder .....	79 302	51 658	51 176	482	3 123	24 498	23
10 Vest-Agder .....	122 251	97 401	96 598	803	4 532	20 316	2
11 Rogaland .....	264 554	204 927	202 016	2 911	11 618	48 005	4
12 Hordaland .....	256 392	193 546	191 381	2 165	13 331	49 500	15
13 Bergen .....	110 143	83 398	82 225	1 173	5 935	20 807	3
14 Sogn og Fjordane .....	99 337	64 988	63 923	1 065	5 759	28 586	4
15 Møre og Romsdal .....	220 883	156 003	153 331	2 672	15 616	49 264	-
16 Sør-Trøndelag .....	229 876	160 108	158 166	1 942	11 348	58 420	-
17 Nord-Trøndelag .....	116 345	78 402	76 508	1 894	5 669	32 274	-
18 Nordland .....	237 896	176 587	174 360	2 227	10 761	50 547	1
19 Troms .....	134 354	96 804	95 140	1 664	7 591	29 957	2
20 Finnmark .....	74 871	54 972	53 209	1 763	5 472	14 427	-
<b>T e t t b y g d e</b>							
s t r ø k .....	2 513 809	2 016 919	1 995 560	21 359	125 352	371 369	169
01 Østfold .....	162 815	120 502	119 049	1 453	8 123	34 180	10
02 Akershus .....	246 408	212 123	210 108	2 015	8 989	25 294	2
03 Oslo .....	464 900	367 776	365 130	2 646	19 244	77 801	79
04 Hedmark .....	67 116	52 951	52 451	500	3 358	10 803	4
05 Oppland .....	67 966	51 794	51 017	777	4 588	11 582	2
06 Buskerud .....	131 779	95 500	94 379	1 121	7 505	28 774	-
07 Vestfold .....	125 216	96 646	95 545	1 101	6 885	21 650	35
08 Telemark .....	104 746	83 032	82 210	822	4 606	17 108	-
09 Aust-Agder .....	42 949	32 244	31 978	266	1 705	8 980	20
10 Vest-Agder .....	86 345	75 199	74 592	607	3 080	8 064	2
11 Rogaland .....	189 272	154 898	153 207	1 691	8 945	25 425	4
12 Hordaland .....	141 785	119 798	118 775	1 023	6 587	15 396	4
13 Bergen .....	110 143	83 398	82 225	1 173	5 935	20 807	3
14 Sogn og Fjordane .....	33 392	28 061	27 838	223	2 414	2 915	2
15 Møre og Romsdal .....	111 485	89 016	87 609	1 407	7 826	14 643	-
16 Sør-Trøndelag .....	146 636	117 086	116 219	867	6 881	22 669	-
17 Nord-Trøndelag .....	43 710	36 435	35 981	454	2 186	5 089	-
18 Nordland .....	125 692	108 612	107 168	1 444	7 082	9 998	-
19 Troms .....	63 031	51 463	50 559	904	5 219	6 347	2
20 Finnmark .....	48 423	40 385	39 520	865	4 194	3 844	-
<b>S p r e d t b y g d e</b>							
s t r ø k .....	1 304 782	738 738	723 698	15 040	59 092	506 885	67
01 Østfold .....	55 324	26 752	26 031	721	2 186	26 386	-
02 Akershus .....	72 818	39 832	38 959	873	3 155	29 831	-
03 Oslo .....	2 379	976	928	48	183	1 215	5
04 Hedmark .....	109 040	50 948	49 862	1 086	3 488	54 604	-
05 Oppland .....	101 820	48 383	47 459	924	4 249	49 178	10
06 Buskerud .....	63 520	34 907	34 302	605	3 086	25 527	-
07 Vestfold .....	46 736	28 410	27 883	527	2 201	16 090	35
08 Telemark .....	49 804	26 331	25 912	419	1 843	21 630	-
09 Aust-Agder .....	36 353	19 414	19 198	216	1 418	15 518	3
10 Vest-Agder .....	35 906	22 202	22 006	196	1 452	12 252	-
11 Rogaland .....	75 282	50 029	48 809	1 220	2 673	22 580	-
12 Hordaland .....	114 607	73 748	72 606	1 142	6 744	34 104	11
13 Bergen .....	-	-	-	-	-	-	-
14 Sogn og Fjordane .....	65 945	36 927	36 085	842	3 345	25 671	2
15 Møre og Romsdal .....	109 398	66 987	65 722	1 265	7 790	34 621	-
16 Sør-Trøndelag .....	83 240	43 022	41 947	1 075	4 467	35 751	-
17 Nord-Trøndelag .....	72 635	41 967	40 527	1 440	3 483	27 185	-
18 Nordland .....	112 204	67 975	67 192	783	3 679	40 549	1
19 Troms .....	71 323	45 341	44 581	760	2 372	23 610	-
20 Finnmark .....	26 448	14 587	13 689	898	1 278	10 583	-

Tabell 14 (forts.). Boliger og bosatte etter bad i boligen og bostedsstrøk. Fylker. Absolutte tall, prosent og gjennomsnitt *Dwellings and occupants by bathing facilities and area of residence. Counties. Number, percentages and averages*

Bostedsstrøk <i>Area of residence</i>	I alt <i>Total</i>	Eget bad <i>Private bath</i>		Utenfor boligen <i>Outside the dwelling</i>	Felles bad <i>Shared bath</i>	Uten bad <i>No bath</i>	Uopp- gitt <i>Not re- ported</i>
		I alt <i>Total</i>	I boligen <i>Within the dwelling</i>				
<b>Prosent Percentages</b>							
<b>B o l i g e r</b>							
Hele landet .....	100	66	65	1	7	27	0
Tettbygde strøk .....	100	73	72	1	8	19	0
Spredtbygde strøk .....	100	50	49	1	6	44	0
<b>B o s a t t e</b>							
Hele landet .....	100	72	71	1	5	23	0
Tettbygde strøk .....	100	80	79	1	5	15	0
Spredtbygde strøk .....	100	56	55	1	5	39	0
<b>Gjennomsnitt Averages</b>							
<b>R o m p r . b o l i g R o o m s</b> <i>per dwelling</i>							
Hele landet .....	4,4	4,7	4,8	3,6	2,7	3,9	3,6
Tettbygde strøk .....	4,1	4,5	4,5	3,1	2,4	3,2	3,3
Spredtbygde strøk .....	5,1	5,6	5,7	4,5	3,5	4,7	4,3
<b>B o s a t t e p r . b o l i g</b> <i>Occupants per dwelling</i>							
Hele landet .....	2,9	3,2	3,2	2,5	2,0	2,5	2,2
Tettbygde strøk .....	2,8	3,1	3,1	2,2	1,9	2,2	2,2
Spredtbygde strøk .....	3,2	3,6	3,6	2,9	2,4	2,9	2,4
<b>B o s a t t e p r . r o m</b> <i>Occupants per room</i>							
Hele landet .....	0,7	0,7	0,7	0,7	0,8	0,6	0,6
Tettbygde strøk .....	0,7	0,7	0,7	0,7	0,8	0,7	0,7
Spredtbygde strøk .....	0,6	0,6	0,6	0,7	0,7	0,6	0,6

Tabell 15. Boliger og bosatte etter telefon i boligen og bostedsstrøk. Fylker. Absolutte tall, prosent og gjennomsnitt *Dwellings and occupants by telephone in the dwelling and area of residence. Counties. Number, percentages and averages*

Bostedsstrøk og fylke Area of residence and county	Boliger <i>Dwellings</i>				Bosatte <i>Occupants</i>				Prosent Percentages		Bosatte pr. bolig Occupants per <i>dwelling</i>	
	I alt Total	Med telefon <i>With tele- phone</i>	Uten telefon <i>Without tele- phone</i>	Uopp- gitt <i>Not re- ported</i>	I alt Total	I bolig med telefon <i>In dwell- ing with tele- phone</i>	I bolig uten telefon <i>In dwell- ing without tele- phone</i>	Uopp- gitt <i>Not re- ported</i>	Boliger med telefon <i>Dwell- ings with tele- phone</i>	i bolig med telefon <i>in dwell- with teleph.</i>	Med tele- fon <i>With tele- phone</i>	Uten tele- fon <i>With- out tele- phone</i>
HELE LANDET <i>THE</i>	1296760	624803	671606	351	3818591	1935802	1881971	818	48	51	3,1	2,8
<i>WHOLE COUNTRY</i>	1296760	624803	671606	351	3818591	1935802	1881971	818	48	51	3,1	2,8
01 Østfold .....	76037	31071	44965	1	218139	91897	126240	2	41	42	3,0	2,8
02 Akershus .....	104037	52528	51505	4	319226	172087	147115	24	50	54	3,3	2,9
03 Oslo .....	196441	122627	73694	120	467279	312163	154920	196	62	67	2,6	2,1
04 Hedmark .....	59542	23939	35602	1	176156	74501	101654	1	40	42	3,1	2,9
05 Oppland .....	56708	22906	33798	4	169786	72587	97192	7	40	43	3,2	2,9
06 Buskerud .....	69396	26721	42672	3	195299	80496	114796	7	39	41	3,0	2,7
07 Vestfold .....	59655	32168	27480	7	171952	95480	76451	21	54	56	3,0	2,8
08 Telemark .....	53735	25456	28278	1	154550	75449	79098	3	47	49	3,0	2,8
09 Aust-Agder .....	26663	12759	13902	2	79302	39787	39513	2	48	50	3,1	2,8
10 Vest-Agder .....	40097	20976	19119	2	122251	67146	55102	3	52	55	3,2	2,9
11 Rogaland .....	84556	42053	42496	7	264554	138421	126118	15	50	52	3,3	3,0
12 Hordaland .....	78416	36966	41440	10	256392	130103	126265	24	47	51	3,5	3,1
13 Bergen .....	43022	20934	22087	1	110143	58255	51885	3	49	53	2,8	2,4
14 Sogn og Fjordane	29809	14874	14935	-	99337	55307	44030	-	50	56	3,7	3,0
15 Møre og Romsdal	69984	35925	34059	-	220883	123074	97809	-	51	56	3,4	2,9
16 Sør-Trøndelag ..	77131	33063	44067	1	229876	106448	123427	1	43	46	3,2	2,8
17 Nord-Trøndelag ..	36307	15488	20803	16	116345	53824	62501	20	43	46	3,5	3,0
18 Nordland .....	73670	30787	42829	54	237896	103854	133896	146	42	44	3,4	3,1
19 Troms .....	39811	15431	24264	116	134354	55104	78909	341	39	41	3,6	3,3
20 Finnmark .....	21743	8131	13611	1	74871	29819	45050	2	37	40	3,7	3,3
T e t t b y g d e s t r ø k <i>D e n - s e l y p o p u - l a t e d a r e a s</i>	890101	434730	455061	310	2513809	1284844	1228257	708	49	51	3,0	2,7
01 Østfold .....	57653	22262	35390	1	162815	64272	98541	2	39	39	2,9	2,8
02 Akershus .....	80080	42502	37574	4	246408	139711	106673	24	53	57	3,3	2,8
03 Oslo .....	195628	122160	73348	120	464900	310699	154005	196	62	67	2,5	2,1
04 Hedmark .....	23493	9861	13632	-	67116	29366	37750	-	42	44	3,0	2,8
05 Oppland .....	23647	9505	14139	3	67966	28605	39358	3	40	42	3,0	2,8
06 Buskerud .....	47780	17475	30302	3	131779	51205	80567	7	37	39	2,9	2,7
07 Vestfold .....	44372	23603	20763	6	125216	68006	57194	16	53	54	2,9	2,8
08 Telemark .....	36839	17115	19723	1	104746	49736	55007	3	46	47	2,9	2,8
09 Aust-Agder .....	14676	6797	7879	-	42949	20807	22142	-	46	48	3,1	2,8
10 Vest-Agder .....	28461	15119	13341	1	86345	48049	38294	2	53	56	3,2	2,9
11 Rogaland .....	62598	29701	32892	5	189272	93377	95884	11	47	49	3,1	2,9
12 Hordaland .....	44335	20063	24262	10	141785	69063	72698	24	45	49	3,4	3,0
13 Bergen .....	43022	20934	22087	1	110143	58255	51885	3	49	53	2,8	2,4
14 Sogn og Fjordane	10735	4588	6147	-	33392	15673	17719	-	43	47	3,4	2,9
15 Møre og Romsdal	37080	18013	19067	-	111485	58992	52493	-	49	53	3,3	2,8
16 Sør-Trøndelag ..	51476	20346	31129	1	146636	61663	84972	1	40	42	3,0	2,7
17 Nord-Trøndelag ..	14095	5204	8875	16	43710	17018	26672	20	37	39	3,3	3,0
18 Nordland .....	39636	15781	23821	34	125692	52448	73154	90	40	42	3,3	3,1
19 Troms .....	19945	8027	11814	104	63031	27676	35049	306	40	44	3,5	3,0
20 Finnmark .....	14550	5674	8876	-	48423	20223	28200	-	39	42	3,6	3,2
S p r e d t b y g d e s t r ø k <i>S p a r - s e l y p o p u - l a t e d a r e a s</i>	406659	190073	216545	41	1304782	650958	653714	110	47	50	3,4	3,0
01 Østfold .....	18384	8809	9575	-	55324	27625	27699	-	48	50	3,1	2,9
02 Akershus .....	23957	10026	13931	-	72818	32376	40442	-	42	44	3,2	2,9
03 Oslo .....	813	467	346	-	2379	1464	915	-	57	62	3,1	2,6
04 Hedmark .....	36049	14078	21970	1	109040	45135	63904	1	39	41	3,2	2,9
05 Oppland .....	33061	13401	19659	1	101820	43982	57834	4	41	43	3,3	2,9
06 Buskerud .....	21616	9246	12370	-	63520	29291	43229	-	43	46	3,2	2,8
07 Vestfold .....	15283	8565	6717	1	46736	27474	19257	5	56	59	3,2	2,9
08 Telemark .....	16896	8341	8555	-	49804	25713	24091	-	49	52	3,1	2,8
09 Aust-Agder .....	11987	5962	6023	2	36353	18980	17371	2	50	52	3,2	2,9
10 Vest-Agder .....	11636	5857	5778	1	35906	19097	16808	1	50	53	3,3	2,9
11 Rogaland .....	21958	12352	9604	2	75282	45044	30234	4	56	60	3,7	3,2
12 Hordaland .....	34081	16903	17178	-	114607	61040	53567	-	50	53	3,6	3,1
13 Bergen .....	-	-	-	-	-	-	-	-	-	-	-	-
14 Sogn og Fjordane	19074	10286	8788	-	65945	39634	26311	-	54	60	3,9	3,0
15 Møre og Romsdal	32904	17912	14992	-	109398	64082	45316	-	54	59	3,6	3,0
16 Sør-Trøndelag ..	25655	12717	12938	-	83240	44785	38455	-	50	54	3,5	3,0
17 Nord-Trøndelag ..	22212	10284	11928	-	72635	36806	35829	-	46	51	3,6	3,0
18 Nordland .....	34034	15006	19008	20	112204	51406	60742	56	44	46	3,4	3,2
19 Troms .....	19866	7404	12450	12	71323	27428	43860	35	37	38	3,7	3,5
20 Finnmark .....	7193	2457	4735	1	26448	9596	16850	2	34	36	3,9	3,6

Tabell 16. Boliger og bosatte etter boliginnehaverens disposisjonsforhold til boligen og bostedsstrøk. Fylker. Absolutte tall, prosent og gjennomsnitt *Dwellings and occupants by tenure status and area of residence. Counties. Number, percentages and averages*

Bostedsstrøk og fylke <i>Area of residence and county</i>	I alt <i>Total</i>	Eier <i>Owner</i>	Boliginnehaveren disponerer boligen som: <i>Tenure status</i>							Tjen- este eller for- pakter- bolig Other re- ported	Uopp- gitt <i>Not re- ported</i>
			Leieboer <i>Tenant</i>		Med aksje/andel <i>With share/part</i>		Uten aksje/andel <i>Without share/part</i>		Tjen- este eller for- pakter- bolig Other re- ported		
			I alt <i>Total</i>	I alt <i>Total</i>	I alt <i>Total</i>	I alt <i>Total</i>	I alt <i>Total</i>	I alt <i>Total</i>			
									Av dette: Med innskott Of which: With down- payment		
<b>BOLIGER DWELLINGS</b>											
<b>HELE LANDET THE</b>											
<b>WHOLE COUNTRY</b> .....	1 296 760	682 275	549 694	168 563	164 829	381 131	18 511	64 745	46		
01 Østfold .....	76 037	42 605	30 208	7 487	7 335	22 721	1 039	3 224	-		
02 Akershus .....	104 037	54 552	42 235	17 048	16 784	25 187	2 945	7 248	2		
03 Oslo .....	196 441	23 800	162 000	77 366	75 248	84 634	6 038	10 612	29		
04 Hedmark .....	59 542	40 748	15 633	2 282	2 235	13 351	376	3 160	1		
05 Oppland .....	56 708	38 357	15 637	1 787	1 740	13 850	354	2 710	4		
06 Buskerud .....	69 396	38 649	26 549	5 575	5 484	20 974	686	4 197	1		
07 Vestfold .....	59 655	36 415	20 917	4 841	4 800	16 076	769	2 323	-		
08 Telemark .....	53 735	33 120	17 397	4 532	4 462	12 865	376	3 218	-		
09 Aust-Agder .....	26 663	19 351	6 196	274	258	5 922	78	1 115	1		
10 Vest-Agder .....	40 097	24 963	13 940	4 588	4 450	9 352	491	1 191	3		
11 Rogaland .....	84 556	55 285	26 781	4 882	4 714	21 899	698	2 488	2		
12 Hordaland .....	78 416	48 703	26 839	4 553	4 451	22 286	392	2 873	1		
13 Bergen .....	43 022	7 792	33 713	11 697	11 558	22 016	343	1 516	1		
14 Sogn og Fjordane .	29 809	20 382	7 804	569	555	7 235	108	1 623	-		
15 Møre og Romsdal ..	69 984	42 124	25 582	3 128	2 987	22 454	842	2 277	1		
16 Sør-Trøndelag ....	77 131	38 369	35 457	11 040	10 963	24 417	1 002	3 305	-		
17 Nord-Trøndelag ...	36 307	25 186	8 989	418	397	8 571	228	2 132	-		
18 Nordland .....	73 670	50 209	18 735	4 541	4 472	14 194	975	4 726	-		
19 Troms .....	39 811	27 495	9 841	1 566	1 550	8 275	647	2 475	-		
20 Finnmark .....	21 743	14 170	5 241	389	386	4 852	124	2 332	-		
<b>Tettbygde</b>											
<b>strøk Densely</b>											
<b>populated</b>											
<b>areas</b> .....	890 101	372 933	470 575	168 354	164 662	302 221	17 811	46 549	44		
01 Østfold .....	57 653	30 053	25 752	7 474	7 322	18 278	995	1 848	-		
02 Akershus .....	80 080	38 690	36 305	16 986	16 730	19 319	2 830	5 083	2		
03 Oslo .....	195 628	23 535	161 639	77 365	75 248	84 274	6 034	10 425	29		
04 Hedmark .....	23 493	13 286	8 604	2 277	2 232	6 327	355	1 602	1		
05 Oppland .....	23 647	13 513	8 764	1 782	1 740	6 982	317	1 367	3		
06 Buskerud .....	47 780	23 460	21 376	5 574	5 483	15 802	628	2 943	1		
07 Vestfold .....	44 372	25 367	17 484	4 816	4 777	12 668	714	1 521	-		
08 Telemark .....	36 839	20 544	14 017	4 526	4 460	9 491	347	2 278	-		
09 Aust-Agder .....	14 676	9 985	4 128	272	258	3 856	71	562	1		
10 Vest-Agder .....	28 461	15 511	12 120	4 588	4 450	7 532	478	828	2		
11 Rogaland .....	62 598	37 601	23 417	4 880	4 714	18 537	671	1 578	2		
12 Hordaland .....	44 335	23 216	19 338	4 542	4 446	14 796	339	1 780	1		
13 Bergen .....	43 022	7 792	33 713	11 697	11 558	22 016	343	1 516	1		
14 Sogn og Fjordane .	10 735	5 488	4 266	568	554	3 698	76	981	-		
15 Møre og Romsdal ..	37 080	17 788	17 797	3 099	2 959	14 698	759	1 494	1		
16 Sør-Trøndelag ....	51 476	18 628	30 593	11 015	10 940	19 578	961	2 255	-		
17 Nord-Trøndelag ...	14 095	8 564	4 314	415	396	3 899	212	1 217	-		
18 Nordland .....	39 636	21 318	14 835	4 528	4 462	10 307	948	3 483	-		
19 Troms .....	19 945	10 209	7 760	1 563	1 549	6 197	613	1 976	-		
20 Finnmark .....	14 550	8 385	4 353	387	384	3 966	120	1 812	-		
<b>Spredtbygde</b>											
<b>strøk Spar-</b>											
<b>sely popu-</b>											
<b>lated areas</b>											
<b>areas</b> .....	406 659	309 342	79 119	209	167	78 910	700	18 196	2		
01 Østfold .....	18 384	12 552	4 456	13	13	4 443	44	1 376	-		
02 Akershus .....	23 957	15 862	5 930	62	54	5 868	115	2 165	-		
03 Oslo .....	813	265	361	1	-	360	4	187	-		
04 Hedmark .....	36 049	27 462	7 029	5	3	7 024	21	1 558	-		
05 Oppland .....	33 061	24 844	6 873	5	-	6 868	37	1 343	1		
06 Buskerud .....	21 616	15 189	5 173	1	1	5 172	58	1 254	-		
07 Vestfold .....	15 283	11 048	3 433	25	23	3 408	55	802	-		
08 Telemark .....	16 896	12 576	3 380	6	2	3 374	29	940	-		
09 Aust-Agder .....	11 987	9 366	2 068	2	-	2 066	7	553	-		
10 Vest-Agder .....	11 636	9 452	1 820	-	-	1 820	13	363	1		
11 Rogaland .....	21 958	17 684	3 364	2	-	3 362	27	910	-		
12 Hordaland .....	34 081	25 487	7 501	11	5	7 490	53	1 093	-		
13 Bergen .....	-	-	-	-	-	-	-	-	-		
14 Sogn og Fjordane .	19 074	14 894	3 538	1	1	3 537	32	642	-		
15 Møre og Romsdal ..	32 904	24 336	7 785	29	28	7 756	83	783	-		
16 Sør-Trøndelag ....	25 655	19 741	4 864	25	23	4 839	41	1 050	-		
17 Nord-Trøndelag ...	22 212	16 622	4 675	3	1	4 672	16	915	-		
18 Nordland .....	34 034	28 891	3 900	13	10	3 887	27	1 243	-		
19 Troms .....	19 866	17 286	2 081	3	1	2 078	34	499	-		
20 Finnmark .....	7 193	5 785	888	2	2	886	4	520	-		



Tabell 16 (forts.). Boliger og bosatte etter boliginnhaverens disposisjonsforhold til boligen og bostedsstrøk. Fylker. Absolutte tall, prosent og gjennomsnitt *Dwellings and occupants by tenure status and area of residence. Counties. Number, percentages and averages*

Bostedsstrøk og fylke <i>Area of residence and county</i>	I alt <i>Total</i>	Eier <i>Owner</i>	I alt <i>Total</i>	Boliginnehaveren disponerer boligen som: <i>Tenure status</i>									
				Leieboer				Tenant					
				Med aksje/andel		Uten aksje/andel		Med aksje/andel		Uten aksje/andel		Tjen- este  eller for- pakter- bolig Other tenure status	Uopp- gitt re- ported
				<i>With share/part</i>		<i>Without share/part</i>		<i>With share/part</i>		<i>Without share/part</i>			
				Av dette: Med innskott		Av dette: Med innskott		Av dette: Med innskott		Av dette: Med innskott			
I alt <i>Total</i>	Of <i>Of</i>	I alt <i>Total</i>	Of <i>Of</i>	I alt <i>Total</i>	Of <i>Of</i>	I alt <i>Total</i>	Of <i>Of</i>						
<b>BOSATTE OCCUPANTS</b>													
HELE LANDET	3 818 591	2 277 169	1 369 358	484 825	475 359	884 533	45 714	171 954	110				
01 Østfold	218 139	130 716	78 121	23 388	23 001	54 733	2 879	9 302	-				
02 Akershus	319 226	181 209	118 840	54 912	54 076	63 928	7 924	19 175	2				
03 Oslo	467 279	74 207	371 783	200 774	195 956	171 009	11 805	21 209	80				
04 Hedmark	176 156	128 629	38 351	5 809	5 674	32 542	972	9 175	1				
05 Oppland	169 786	123 799	38 429	5 194	5 057	33 235	769	7 554	4				
06 Buskerud	195 299	118 040	65 940	16 417	16 143	49 523	1 927	11 317	2				
07 Vestfold	171 952	113 541	51 871	13 989	13 863	37 882	1 822	6 540	-				
08 Telemark	154 550	101 385	44 156	13 911	13 675	30 245	1 110	9 009	-				
09 Aust-Agder	79 302	61 147	14 841	733	688	14 108	223	3 313	1				
10 Vest-Agder	122 251	82 553	36 140	14 312	13 887	21 828	1 301	3 551	7				
11 Rogaland	264 554	190 517	66 702	14 768	14 431	51 934	2 031	7 328	7				
12 Hordaland	256 392	176 019	71 909	15 152	14 803	56 757	1 148	8 462	2				
13 Bergen	110 143	22 910	84 062	37 046	36 645	47 016	826	3 168	3				
14 Sogn og Fjordane	99 337	74 532	20 463	2 128	2 079	18 335	349	4 342	-				
15 Møre og Romsdal	220 883	150 327	64 341	10 090	9 730	54 251	2 338	6 214	1				
16 Sør-Trøndelag	229 876	130 611	90 385	33 839	33 634	56 546	2 685	8 880	-				
17 Nord-Trøndelag	116 345	87 818	22 203	1 114	1 048	21 089	596	6 324	-				
18 Nordland	237 896	173 374	50 663	15 027	14 799	35 636	2 833	13 859	-				
19 Troms	134 354	101 638	25 915	4 841	4 796	21 074	1 758	6 801	-				
20 Finnmark	74 871	54 197	14 243	1 381	1 374	12 862	418	6 431	-				
<b>T e t t b y g d e</b>													
strøk	2 513 809	1 230 530	1 165 351	484 145	474 811	681 206	43 647	117 820	108				
01 Østfold	162 815	91 249	66 447	23 365	22 978	43 082	2 757	5 119	-				
02 Akershus	246 408	130 323	103 010	54 682	53 878	48 328	7 598	13 073	2				
03 Oslo	464 900	73 387	370 786	200 771	195 956	170 015	11 795	20 647	80				
04 Hedmark	67 116	42 361	20 399	5 798	5 667	14 601	922	4 355	1				
05 Oppland	67 966	42 827	21 464	5 181	5 057	16 283	682	3 672	3				
06 Buskerud	131 779	71 064	53 206	16 412	16 138	36 794	1 758	7 507	2				
07 Vestfold	125 216	78 128	42 980	13 899	13 780	29 081	1 662	4 108	-				
08 Telemark	104 746	62 646	35 912	13 896	13 671	22 016	1 032	6 188	-				
09 Aust-Agder	42 949	31 648	9 587	724	688	8 863	203	1 713	1				
10 Vest-Agder	86 345	52 568	31 243	14 312	13 887	16 931	1 263	2 528	6				
11 Rogaland	189 272	127 147	57 764	14 766	14 431	42 998	1 944	4 354	7				
12 Hordaland	141 785	84 371	52 168	15 112	14 787	37 056	979	5 244	2				
13 Bergen	110 143	22 910	84 062	37 046	36 645	47 016	826	3 168	3				
14 Sogn og Fjordane	33 392	19 391	11 414	2 126	2 077	9 288	261	2 587	-				
15 Møre og Romsdal	111 485	63 206	44 411	10 037	9 678	34 374	2 071	3 867	1				
16 Sør-Trøndelag	146 636	63 115	77 740	33 732	33 535	44 008	2 562	5 781	-				
17 Nord-Trøndelag	43 710	29 733	10 666	1 105	1 046	9 561	553	3 311	-				
18 Nordland	125 692	75 097	40 329	14 983	14 761	25 346	2 742	10 266	-				
19 Troms	63 031	37 481	20 286	4 828	4 788	15 458	1 630	5 264	-				
20 Finnmark	48 423	31 878	11 477	1 370	1 363	10 107	407	5 068	-				
<b>S p r e d t b y g d e</b>													
strøk	1 304 782	1 046 639	204 007	680	548	203 327	2 067	54 134	2				
01 Østfold	55 324	39 467	11 674	23	23	11 651	122	4 183	-				
02 Akershus	72 818	50 886	15 830	230	198	15 600	326	6 102	-				
03 Oslo	2 379	820	997	3	-	994	10	562	-				
04 Hedmark	109 040	86 268	17 952	11	7	17 941	50	4 820	-				
05 Oppland	101 820	80 972	16 965	13	-	16 952	87	3 882	1				
06 Buskerud	63 520	46 976	12 734	5	5	12 729	169	3 810	-				
07 Vestfold	46 736	35 413	8 891	90	83	8 801	160	2 432	-				
08 Telemark	49 804	38 739	8 244	15	4	8 229	78	2 821	-				
09 Aust-Agder	36 353	29 499	5 254	9	-	5 245	20	1 600	-				
10 Vest-Agder	35 906	29 985	4 897	-	-	4 897	38	1 023	1				
11 Rogaland	75 282	63 370	8 938	2	-	8 936	87	2 974	-				
12 Hordaland	114 607	91 648	19 741	40	16	19 701	169	3 218	-				
13 Bergen	-	-	-	-	-	-	-	-	-				
14 Sogn og Fjordane	65 945	55 141	9 049	2	2	9 047	88	1 755	-				
15 Møre og Romsdal	109 398	87 121	19 930	53	52	19 877	267	2 347	-				
16 Sør-Trøndelag	83 240	67 496	12 645	107	99	12 538	123	3 099	-				
17 Nord-Trøndelag	72 635	58 085	11 537	9	2	11 528	43	3 013	-				
18 Nordland	112 204	98 277	10 334	44	38	10 290	91	3 593	-				
19 Troms	71 323	64 157	5 629	13	8	5 616	128	1 537	-				
20 Finnmark	26 448	22 319	2 766	11	11	2 755	11	1 363	-				

Tabell 16 (forts.). Boliger og bosatte etter boliginnehaverens disposisjonsforhold til boligen og bostedsstrøk. Fylker. Absolutte tall, prosent og gjennomsnitt *Dwellings and occupants by tenure status and area of residence. Counties. Number, percentages and averages*

Bostedsstrøk <i>Area of residence</i>	Boliginnehaveren disponerer boligen som: <i>Tenure status</i>									
	I alt <i>Total</i>	Eier <i>Owner</i>	Leieboer <i>Tenant</i>						Tjen- este eller for- pakker- bolig re- ported <i>Other tenure status</i>	Uopp- gitt <i>Not ported</i>
			I alt <i>Total</i>	Med aksje/andel <i>With share/part</i>		Uten aksje/andel <i>Without share/part</i>		I alt <i>Total</i>		
				I alt <i>Total</i>	Av dette: Med innskott Of which: With down- payment	I alt <i>Total</i>	Av dette: Med innskott Of which: With down- payment			
Prosent <i>Percentages</i>										
<b>B o l i g e r</b>										
Hele landet .....	100	53	42	13	13	29	1	5	0	
Tettbygde strøk .....	100	42	53	19	19	34	2	5	0	
Spredtbygde strøk .....	100	76	20	0	0	20	0	4	0	
<b>B o s a t t e</b>										
Hele landet .....	100	60	36	13	13	23	1	4	0	
Tettbygde strøk .....	100	49	46	19	19	27	2	5	0	
Spredtbygde strøk .....	100	80	16	0	0	16	0	4	0	
Gjennomsnitt <i>Averages</i>										
<b>R o m p r . b o l i g</b> <i>Rooms per dwell-</i> <i>ing</i>										
Hele landet .....	4,4	5,2	3,4	3,8	3,8	3,3	3,4	3,4	3,2	
Tettbygde strøk .....	4,1	5,1	3,4	3,8	3,8	3,1	3,3	3,2	3,2	
Spredtbygde strøk .....	5,1	5,5	3,8	4,3	3,9	3,8	3,9	4,1	1,5	
<b>B o s a t t e p r .</b> <i>Occupants</i> <i>per dwelling</i>										
Hele landet .....	2,9	3,3	2,5	2,9	2,9	2,3	2,5	2,7	2,4	
Tettbygde strøk .....	2,8	3,3	2,5	2,9	2,9	2,3	2,5	2,5	2,5	
Spredtbygde strøk .....	3,2	3,4	2,6	3,3	3,3	2,6	3,0	3,0	1,0	
<b>B o s a t t e p r . r o m</b> <i>Occupants per</i> <i>room</i>										
Hele landet .....	0,7	0,6	0,7	0,8	0,8	0,7	0,7	0,8	0,8	
Tettbygde strøk .....	0,7	0,7	0,7	0,8	0,8	0,7	0,7	0,8	0,8	
Spredtbygde strøk .....	0,6	0,6	0,7	0,8	0,8	0,7	0,8	0,7	0,7	

Tabell 17. Boliger etter utstyr, husets byggeår og boligstørrelse. Fylker *Dwellings by equipment, period of construction of the house and size of dwelling. Counties*

Fylke, byggeår og boligstørrelse <sup>2)</sup> <i>County, period of construction and size of dwelling<sup>2)</sup></i>	I alt <i>Total</i>	Boliger <i>Dwellings</i>	Avtrede og bad <sup>1)</sup> <i>Toilet and bathing facilities<sup>1)</sup></i>								
			Av dette: I hus med innlagt vann <i>Of which: In houses with piped water</i>	Eget wc <i>Private w.c.</i>			Felles wc <i>Shared w.c.</i>		Uten wc <i>No w.c.</i>		
				Eget bad <i>Private bath</i>	Felles bad <i>Shared bath</i>	Uten <i>No bath</i>	Eget eller felles bad <i>Private or shared bath</i>	Uten bad <i>No bath</i>	Eget eller felles bad <i>Private or shared bath</i>	Uten bad <i>No bath</i>	
<b>HELE LANDET THE WHOLE COUNTRY</b>											
I alt Total	1 296 760	1 263 665	817 046	35 319	78 546	54 108	43 748	42 860	224 910		
1 rom room	77 221	74 531	22 965	7 137	6 023	24 055	8 722	785	7 498		
2 " rooms	100 020	93 735	36 191	5 950	11 813	7 923	12 182	2 132	23 793		
3 " "	206 107	197 778	93 179	9 831	23 479	10 981	15 301	5 379	47 915		
4 " "	306 380	299 326	208 358	8 080	18 455	6 986	6 086	8 363	50 007		
5 " "	322 781	317 814	252 770	2 616	10 012	2 605	1 131	9 935	43 677		
6 " "	153 730	151 325	110 292	988	5 154	964	205	7 575	28 541		
7 - 9 rom rooms	119 608	118 325	85 829	655	3 354	524	94	7 589	21 551		
10 rom og flere rooms and more	10 867	10 788	7 444	59	253	64	24	1 098	1 923		
Uoppgitt Not re- ported	46	43	18	3	3	6	3	4	5		
Byggeår 1920 og før Period of construc- tion 1920 and before	348 136	330 989	110 121	9 093	40 110	16 217	32 755	17 085	122 672		
1 rom	18 875	18 006	1 152	839	2 179	4 786	5 207	293	4 405		
2 "	38 955	35 783	3 445	1 388	6 210	2 737	9 597	860	14 706		
3 "	76 646	72 032	13 225	2 967	13 598	4 189	12 135	2 267	28 250		
4 "	75 211	71 497	25 152	2 340	10 415	2 843	4 745	3 078	26 625		
5 "	55 867	53 235	24 220	908	4 368	1 035	871	3 277	21 172		
6 "	37 121	35 811	17 798	367	1 862	373	128	2 793	13 797		
7 - 9 rom	39 133	38 355	21 290	252	1 334	215	49	3 745	12 241		
10 rom og flere	6 316	6 258	3 838	32	143	38	21	769	1 474		
Uoppgitt	12	12	1	-	1	1	2	3	2		
Byggeår 1921 - 1945	235 970	229 200	130 627	8 318	18 184	11 990	5 645	9 865	51 289		
1 rom	12 803	12 270	3 742	859	1 033	4 534	1 313	117	1 197		
2 "	22 034	20 752	9 851	1 241	2 746	1 798	1 375	522	4 492		
3 "	52 742	51 065	27 317	2 884	5 968	2 871	1 891	1 317	10 483		
4 "	54 904	53 435	31 704	2 312	4 247	1 860	857	2 058	11 854		
5 "	42 038	40 979	24 864	647	2 250	597	146	2 281	11 247		
6 "	26 931	26 424	16 666	209	1 150	190	40	1 709	6 964		
7 - 9 rom	22 683	22 457	15 223	152	742	128	21	1 664	4 751		
10 rom og flere	1 825	1 808	1 254	13	47	12	2	197	300		
Uoppgitt	10	10	6	1	1	-	-	-	1		
Byggeår 1946 - 1970	709 097	700 118	574 669	17 686	19 921	25 622	5 113	15 795	50 207		
1 rom	44 939	43 718	17 884	5 333	2 786	14 582	2 159	368	1 814		
2 "	38 547	36 760	22 766	3 279	2 793	3 347	1 134	743	4 471		
3 "	75 906	73 911	52 370	3 942	3 783	3 874	1 188	1 771	8 963		
4 "	175 540	173 692	151 111	3 406	3 715	2 255	457	3 204	11 372		
5 "	224 338	223 075	203 306	1 050	3 371	967	113	4 352	11 166		
6 "	89 467	88 882	75 680	410	2 134	399	36	3 059	7 744		
7 - 9 rom	57 622	57 349	49 195	250	1 275	180	24	2 167	4 528		
10 rom og flere	2 717	2 713	2 347	14	63	14	1	130	147		
Uoppgitt	21	18	10	2	1	4	1	1	2		
Uoppgitt byggeår Period of construc- tion not reported	3 557	3 358	1 629	222	331	279	235	115	742		
<b>TETTBYGDE STRØK DENSELY POPULATED AREAS</b>											
I alt	890 101	883 376	639 474	28 177	63 880	42 552	41 617	9 846	64 377		
1 rom	67 891	66 858	21 763	6 357	5 731	20 743	8 441	439	4 389		
2 "	80 197	78 707	33 511	5 091	11 071	6 338	11 732	824	11 599		
3 "	158 079	156 293	84 173	7 917	21 389	8 069	14 553	1 915	20 026		
4 "	232 181	230 907	182 185	6 345	15 368	4 963	5 665	2 589	15 028		
5 "	215 911	215 180	195 034	1 659	6 425	1 621	991	2 211	7 946		
6 "	80 921	80 641	72 598	480	2 538	544	149	1 101	3 502		
7 - 9 rom	51 993	51 869	47 609	298	1 272	238	63	721	1 787		
10 rom og flere	2 889	2 883	2 586	27	83	32	20	43	96		
Uoppgitt	39	38	15	3	3	4	3	3	4		

1) Ikke medregnet tall for gruppen "Uoppgitt". 2) Som rom er regnet beboelsesrom på 6 m<sup>2</sup> og mer og kjøkken på 6 m<sup>2</sup> og mer.

1) Excl. figures for the group "Not reported". 2) As rooms are considered rooms for habitation of 6 square metres or more and kitchens of 6 square metres or more.

Tabell 17 (forts.). Boliger etter utstyr, husets byggeår og boligstørrelse. Fylker *Dwellings by equipment, period of construction of the house and size of dwelling. Counties*

Fylke, byggeår og boligstørrelse <sup>2)</sup> <i>County, period of construction and size of dwelling</i>	Boliger <i>Dwellings</i>		Avtrede og bad <sup>1)</sup> <i>Toilet and bathing facilities</i> <sup>1)</sup>						
	I alt <i>Total</i>	Av dette: I hus med innlagt vann Of which: In houses with piped water	Eget wc <i>Private w.c.</i>			Felles wc <i>Shared w.c.</i>		Uten wc <i>No w.c.</i>	
			Eget bad <i>Private bath</i>	Felles bad <i>Shared bath</i>	Uten bad <i>No bath</i>	Eget eller felles bad <i>Private or shared bath</i>	Uten bad <i>No bath</i>	Eget eller felles bad <i>Private or shared bath</i>	Uten bad <i>No bath</i>
<b>TETTBYGDE STRØK</b> (forts.) (cont.)									
Byggeår 1920 og før ..	206 809	203 560	72 128	6 989	35 898	12 930	32 050	3 804	42 946
1 rom .....	16 542	16 227	1 004	737	2 121	4 235	5 138	179	3 119
2 " .....	30 784	30 020	2 917	1 186	6 020	2 282	9 454	368	8 546
3 " .....	56 630	55 625	11 081	2 425	12 959	3 283	11 888	866	14 114
4 " .....	48 859	48 263	20 184	1 788	9 552	2 120	4 591	965	9 647
5 " .....	27 479	27 126	16 793	576	3 444	678	818	686	4 474
6 " .....	14 135	13 996	10 235	167	1 140	227	101	390	1 873
7 - 9 rom .....	11 223	11 150	8 967	100	608	88	40	320	1 097
10 rom og flere ....	1 146	1 142	946	10	53	16	18	28	74
Uoppgitt .....	11	11	1	-	1	1	2	2	2
Byggeår 1921 - 1945 ..	157 126	155 564	104 197	6 895	15 247	9 549	5 137	2 612	13 442
1 rom .....	11 221	10 975	3 606	765	999	3 926	1 255	68	595
2 " .....	17 880	17 495	9 407	1 076	2 601	1 478	1 270	217	1 823
3 " .....	42 119	41 705	25 641	2 489	5 528	2 229	1 702	536	3 983
4 " .....	39 400	39 131	27 560	1 921	3 598	1 393	754	736	3 427
5 " .....	23 469	23 299	18 251	440	1 526	364	113	566	2 204
6 " .....	12 721	12 660	10 581	118	647	94	28	280	970
7 - 9 rom .....	9 758	9 741	8 648	78	334	59	14	199	425
10 rom og flere ....	549	549	498	7	13	6	1	10	14
Uoppgitt .....	9	9	5	1	1	-	-	-	1
Byggeår 1946 - 1970 ..	523 465	521 632	461 772	14 097	12 437	19 845	4 209	3 378	7 663
1 rom .....	39 605	39 172	16 977	4 754	2 589	12 451	2 009	188	626
2 " .....	31 133	30 806	21 064	2 789	2 391	2 546	934	234	1 164
3 " .....	58 696	58 343	47 211	2 975	2 781	2 524	880	500	1 813
4 " .....	143 389	142 987	134 113	2 620	2 147	1 425	297	873	1 899
5 " .....	164 572	164 369	159 671	632	1 437	575	59	950	1 239
6 " .....	53 932	53 852	51 666	195	747	222	19	427	652
7 - 9 rom .....	30 930	30 898	29 922	120	327	90	9	200	261
10 rom og flere ....	1 191	1 189	1 139	10	17	10	1	5	8
Uoppgitt .....	17	16	9	2	1	2	1	1	1
Uoppgitt byggeår .....	2 701	2 620	1 377	196	298	228	221	52	326
<b>SPREDTBYGDE STRØK</b> <i>SPARSELY POPULATED AREAS</i>									
I a l t .....	406 659	380 289	177 572	7 142	14 666	11 556	2 131	33 014	160 533
1 rom .....	9 330	7 673	1 202	780	292	3 312	281	346	3 109
2 " .....	19 823	15 028	2 680	859	742	1 585	450	1 308	12 194
3 " .....	48 028	41 485	9 006	1 914	2 090	2 912	748	3 464	27 889
4 " .....	74 199	68 419	26 173	1 735	3 087	2 023	421	5 774	34 979
5 " .....	106 870	102 634	57 736	957	3 587	984	140	7 724	35 731
6 " .....	72 809	70 684	37 694	508	2 616	420	56	6 474	25 039
7 - 9 rom .....	67 615	66 456	38 220	357	2 082	286	31	6 868	19 764
10 rom og flere ....	7 978	7 905	4 858	32	170	32	4	1 055	1 827
Uoppgitt .....	7	5	3	-	-	2	-	1	1
Byggeår 1920 og før ..	141 327	127 429	37 993	2 104	4 212	3 287	705	13 281	79 726
1 rom .....	2 333	1 779	148	102	58	551	69	114	1 286
2 " .....	8 171	5 763	528	202	190	455	143	492	6 160
3 " .....	20 016	16 407	2 144	542	639	906	247	1 401	14 136
4 " .....	26 352	23 234	4 968	552	863	723	154	2 113	16 978
5 " .....	28 388	26 109	7 427	332	924	357	53	2 591	16 698
6 " .....	22 986	21 815	7 563	200	722	146	27	2 403	11 924
7 - 9 rom .....	27 910	27 205	12 323	152	726	127	9	3 425	11 144
10 rom og flere ....	5 170	5 116	2 892	22	90	22	3	741	1 400
Uoppgitt .....	1	1	-	-	-	-	-	1	-

1) Ikke medregnet tall for gruppen "Uoppgitt". 2) Som rom er regnet beboelsesrom på 6 m<sup>2</sup> og mer og kjøkken på 6m<sup>2</sup> og mer.

1) Excl. figures for the group "Not reported". 2) As rooms are considered rooms for habitation of 6 square metres or more and kitchens of 6 square metres or more.

Tabell 17 (forts.). Boliger etter utstyr, husets byggeår og boligstørrelse. Fylker *Dwellings by equipment, period of construction of the house and size of dwelling. Counties*

Fylke, byggeår og boligstørrelse <sup>2)</sup> <i>County, period of construction and size of dwelling<sup>2)</sup></i>	Boliger <i>Dwellings</i>		Avtrede og bad <sup>1)</sup> <i>Toilet and bathing facilities<sup>1)</sup></i>						
	I alt <i>Total</i>	Av dette: I hus med innlagt vann <i>Of which: In houses with piped water</i>	Eget wc <i>Private w.c.</i>			Felles wc <i>Shared w.c.</i>		Uten wc <i>No w.c.</i>	
			Eget bad <i>Private bath</i>	Felles bad <i>Shared bath</i>	Uten bad <i>No bath</i>	Eget eller felles bad <i>Private or shared bath</i>	Uten bad <i>No bath</i>	Eget eller felles bad <i>Private or shared bath</i>	Uten bad <i>No bath</i>
SPREDTBYGDE STRØK (forts.)									
Byggeår 1921 - 1945 ..	78 844	73 636	26 430	1 423	2 937	2 441	508	7 253	37 847
1 rom .....	1 582	1 295	136	94	34	608	58	49	602
2 " .....	4 154	3 257	444	165	145	320	105	305	2 669
3 " .....	10 623	9 360	1 676	395	440	642	189	781	6 500
4 " .....	15 504	14 304	4 144	391	649	467	103	1 322	8 427
5 " .....	18 569	17 680	6 613	207	724	233	33	1 715	9 043
6 " .....	14 210	13 764	6 085	91	503	96	12	1 429	5 994
7 - 9 rom .....	12 925	12 716	6 575	74	408	69	7	1 465	4 326
10 rom og flere ....	1 276	1 259	756	6	34	6	1	187	286
Uoppgitt .....	1	1	1	-	-	-	-	-	-
Byggeår 1946 - 1970 ..	185 632	178 486	112 897	3 589	7 484	5 777	904	12 417	42 544
1 rom .....	5 334	4 546	907	579	197	2 131	150	180	1 188
2 " .....	7 414	5 954	1 702	490	402	801	200	509	3 307
3 " .....	17 210	15 568	5 159	967	1 002	1 350	308	1 271	7 150
4 " .....	32 151	30 705	16 998	786	1 568	830	160	2 331	9 473
5 " .....	59 766	58 706	43 635	418	1 934	392	54	3 402	9 927
6 " .....	35 535	35 030	24 014	215	1 387	177	17	2 632	7 092
7 - 9 rom .....	26 692	26 451	19 273	130	948	90	15	1 967	4 267
10 rom og flere ....	1 526	1 524	1 208	4	46	4	-	125	139
Uoppgitt .....	4	2	1	-	-	2	-	-	1
Uoppgitt byggeår .....	856	738	252	26	33	51	14	63	416
01 ØSTFOLD									
I a l t .....	76 037	73 642	44 729	2 057	5 610	2 459	2 328	2 080	16 770
1 rom .....	2 344	2 136	509	150	227	587	257	31	583
2 " .....	4 999	4 514	1 121	226	619	336	555	109	2 033
3 " .....	13 610	12 809	4 500	650	1 730	667	924	325	4 812
4 " .....	23 252	22 782	14 916	758	1 772	617	484	508	4 195
5 " .....	18 912	18 635	14 363	197	775	175	81	468	2 853
6 " .....	7 544	7 439	5 399	45	321	48	18	326	1 387
7 - 9 rom .....	4 951	4 903	3 586	31	159	29	8	280	858
10 rom og flere ....	422	421	334	-	7	-	1	32	48
Uoppgitt .....	3	3	1	-	-	-	-	1	1
Byggeår 1920 og før ..	24 048	22 481	6 415	604	2 748	874	1 552	974	10 879
1 rom .....	849	755	43	27	93	121	161	18	386
2 " .....	2 561	2 268	167	70	329	129	395	56	1 415
3 " .....	6 348	5 789	833	215	919	283	622	160	3 315
4 " .....	6 064	5 742	1 648	186	825	238	305	212	2 649
5 " .....	3 952	3 766	1 469	74	377	73	52	209	1 698
6 " .....	2 068	1 996	951	15	131	18	9	133	811
7 - 9 rom .....	1 940	1 900	1 107	17	70	12	7	160	567
10 rom og flere ....	264	263	196	-	4	-	1	26	37
Uoppgitt .....	2	2	1	-	-	-	-	-	1
Byggeår 1921 - 1945 ..	12 763	12 379	5 682	509	1 523	605	510	458	3 475
1 rom .....	275	240	44	18	28	56	43	3	83
2 " .....	899	817	128	56	141	93	105	22	354
3 " .....	2 765	2 638	760	158	446	198	200	87	916
4 " .....	3 898	3 831	1 831	202	526	189	136	111	902
5 " .....	2 605	2 556	1 424	52	237	47	19	107	719
6 " .....	1 328	1 310	787	15	92	15	7	76	336
7 - 9 rom .....	919	913	651	8	50	7	-	48	155
10 rom og flere ....	74	74	57	-	3	-	-	4	10
Uoppgitt .....	-	-	-	-	-	-	-	-	-

1) Ikke medregnet tall for gruppen "Uoppgitt". 2) Som rom er regnet beboelsesrom på 6 m<sup>2</sup> og mer og kjøkken på 6 m<sup>2</sup> og mer.

1) *Excl. figures for the group "Not reported".* 2) *As rooms are considered rooms for habitation of 6 square metres or more and kitchens of 6 square metres or more.*

Tabell 17 (forts.). Boliger etter utstyr, husets byggeår og boligstørrelse. Fylker *Dwellings by equipment, period of construction of the house and size of dwelling. Counties*

Fylke, byggeår og boligstørrelse <i>County, period of construction and size of dwelling</i>	I alt <i>Total</i>	Boliger <i>Dwellings</i>		Avtrede og bad <sup>1)</sup> <i>Toilet and bathing facilities</i> <sup>1)</sup>					
		Av dette: I hus med innlagt vann <i>Of which: In houses with piped water</i>	Eget wc <i>Private w.c.</i>			Felles wc <i>Shared w.c.</i>		Uten wc <i>No w.c.</i>	
			Eget bad <i>Private bath</i>	Felles bad <i>Shared bath</i>	Uten bad <i>No bath</i>	Eget eller felles bad <i>Private or shared bath</i>	Uten bad <i>No bath</i>	Eget eller felles bad <i>Private or shared bath</i>	Uten bad <i>No bath</i>
<b>01 ØSTFOLD (forts.)</b>									
Byggeår 1946 - 1970 ..	39 194	38 755	32 621	944	1 336	977	265	647	2 403
1 rom .....	1 218	1 140	422	105	106	409	53	10	113
2 " .....	1 534	1 425	825	100	149	114	54	30	262
3 " .....	4 490	4 378	2 906	277	363	186	102	78	577
4 " .....	13 282	13 201	11 434	370	420	189	43	185	641
5 " .....	12 348	12 306	11 467	71	161	54	10	152	433
6 " .....	4 146	4 131	3 659	15	98	15	2	117	240
7 - 9 rom .....	2 091	2 089	1 827	6	39	10	1	72	136
10 rom og flere ....	84	84	81	-	-	-	-	2	1
Uoppgitt .....	1	1	-	-	-	-	-	1	-
Uoppgitt byggeår .....	32	27	11	-	3	3	1	1	13
<b>02 AKERSHUS</b>									
I a l t .....	104 037	101 648	73 376	2 098	2 984	3 681	1 096	3 715	17 084
1 rom .....	5 614	5 291	2 014	493	261	1 767	273	102	704
2 " .....	6 510	5 957	2 617	346	384	550	273	189	2 151
3 " .....	14 258	13 565	6 662	537	777	750	362	618	4 551
4 " .....	24 169	23 739	17 640	494	687	406	153	1 023	3 765
5 " .....	30 335	30 082	25 356	145	464	131	25	921	3 293
6 " .....	13 289	13 198	10 748	51	275	50	5	485	1 674
7 - 9 rom .....	9 079	9 037	7 695	27	122	23	4	340	868
10 rom og flere ....	775	772	642	4	14	2	-	36	77
Uoppgitt .....	8	7	2	1	-	2	1	1	1
Byggeår 1920 og før ..	18 921	17 755	6 616	412	855	868	442	1 224	8 503
1 rom .....	852	753	61	53	45	262	80	40	311
2 " .....	1 707	1 467	149	69	125	163	109	61	1 031
3 " .....	4 033	3 649	705	121	237	222	163	233	2 351
4 " .....	4 016	3 784	1 409	90	192	147	73	288	1 817
5 " .....	3 563	3 421	1 455	46	127	48	13	254	1 620
6 " .....	2 105	2 067	1 083	18	67	17	1	153	766
7 - 9 rom .....	2 214	2 186	1 437	13	51	7	2	168	536
10 rom og flere ....	428	425	317	2	11	2	-	26	70
Uoppgitt .....	3	3	-	-	-	-	1	1	1
Byggeår 1921 - 1945 ..	15 429	14 831	7 150	491	838	790	321	945	4 894
1 rom .....	620	546	70	37	46	222	54	19	172
2 " .....	1 314	1 156	214	84	85	147	91	61	632
3 " .....	3 170	3 002	897	159	245	263	119	181	1 306
4 " .....	3 718	3 612	1 798	149	231	115	47	283	1 095
5 " .....	3 155	3 093	1 784	43	134	29	7	189	969
6 " .....	1 975	1 948	1 232	13	74	11	2	127	516
7 - 9 rom .....	1 370	1 367	1 062	5	22	3	1	78	199
10 rom og flere ....	106	106	92	1	1	-	-	7	5
Uoppgitt .....	1	1	1	-	-	-	-	-	-
Byggeår 1946 - 1970 ..	69 309	68 709	59 446	1 179	1 276	1 989	320	1 518	3 579
1 rom .....	4 096	3 951	1 873	397	170	1 262	138	41	215
2 " .....	3 451	3 303	2 248	193	173	235	67	67	468
3 " .....	6 968	6 835	5 043	253	288	260	75	196	853
4 " .....	16 344	16 255	14 388	251	260	142	32	443	827
5 " .....	23 551	23 503	22 072	54	202	54	5	472	692
6 " .....	9 185	9 159	8 413	20	133	22	2	204	390
7 - 9 rom .....	5 473	5 463	5 176	9	48	13	1	94	132
10 rom og flere ....	238	238	232	1	2	-	-	1	2
Uoppgitt .....	3	2	1	1	-	1	-	-	-
Uoppgitt byggeår .....	378	353	164	16	15	34	13	28	108

1) Ikke medregnet tall for gruppen "Uoppgitt". 2) Som rom er regnet beboelsesrom på 6 m<sup>2</sup> og mer og kjøkken på 6 m<sup>2</sup> og mer.

1) Excl. figures for the group "Not reported". 2) As rooms are considered rooms for habitation of 6 square metres or more and kitchens of 6 square metres or more.

Tabell 17 (forts.). Boliger etter utstyr, husets byggeår og boligstørrelse. Fylker *Dwellings by equipment, period of construction of the house and size of dwelling. Counties*

Fylke, byggeår og boligstørrelse <sup>2)</sup> County, period of construction and <sup>2)</sup> size of dwelling	Boliger <i>Dwellings</i>		Avtrede og bad <sup>1)</sup> <i>Toilet and bathing facilities<sup>1)</sup></i>						
	I alt <i>Total</i>	Av dette: I hus med innlagt vann Of which: In houses with piped water	Eget wc <i>Private w.c.</i>			Felles wc <i>Shared w.c.</i>		Uten wc <i>No w.c.</i>	
			Eget bad <i>Private bath</i>	Felles bad <i>Shared bath</i>	Uten bad <i>No bath</i>	Eget eller felles bad <i>Private or shared bath</i>	Uten bad <i>No bath</i>	Eget eller felles bad <i>Private or shared bath</i>	Uten bad <i>No bath</i>
<b>03 OSLO</b>									
I a l t .....	196 441	195 216	141 514	5 263	13 254	9 219	14 505	987	11 580
1 rom .....	24 344	24 094	10 331	2 462	917	6 885	2 301	95	1 333
2 " .....	27 805	27 533	14 196	1 197	3 075	1 005	4 824	147	3 337
3 " .....	47 638	47 339	30 917	1 042	5 586	701	5 121	223	4 022
4 " .....	55 053	54 767	47 265	431	2 745	425	1 903	219	2 043
5 " .....	25 898	25 809	23 769	98	741	136	331	168	639
6 " .....	8 881	8 858	8 411	19	140	49	16	85	155
7 - 9 rom .....	6 397	6 392	6 232	14	42	9	4	45	48
10 rom og flere ....	422	421	392	-	8	8	5	5	3
Uoppgitt .....	3	3	1	-	-	1	-	-	-
Byggeår 1920 og før ..	52 728	52 219	15 608	983	9 200	2 963	13 247	594	10 096
1 rom .....	5 570	5 506	331	185	497	1 669	1 694	53	1 136
2 " .....	10 812	10 666	696	191	1 976	413	4 435	88	3 004
3 " .....	15 474	15 308	2 375	371	3 698	440	4 914	141	3 527
4 " .....	10 631	10 555	4 234	174	2 185	293	1 855	135	1 748
5 " .....	5 478	5 439	3 710	41	679	100	325	100	517
6 " .....	2 644	2 631	2 294	12	120	35	16	46	120
7 - 9 rom .....	1 925	1 921	1 798	9	38	7	3	28	41
10 rom og flere ....	193	192	170	-	7	5	5	3	3
Uoppgitt .....	1	1	-	-	-	1	-	-	-
Byggeår 1921 - 1945 ..	52 244	51 910	42 643	1 349	3 582	2 409	952	224	1 053
1 rom .....	5 879	5 791	2 991	287	234	1 795	436	16	113
2 " .....	9 006	8 914	6 886	255	962	297	317	40	242
3 " .....	18 335	18 254	15 218	534	1 805	189	158	51	372
4 " .....	10 146	10 102	9 012	222	512	99	35	47	216
5 " .....	4 443	4 419	4 199	42	51	22	5	39	83
6 " .....	2 313	2 309	2 241	7	16	5	-	20	22
7 - 9 rom .....	2 002	2 001	1 980	2	2	1	1	9	5
10 rom og flere ....	118	118	115	-	-	1	-	2	-
Uoppgitt .....	2	2	1	-	-	-	-	-	-
Byggeår 1946 - 1970 ..	91 046	90 691	83 124	2 825	431	3 798	264	165	389
1 rom .....	12 743	12 665	7 000	1 916	183	3 380	163	26	67
2 " .....	7 908	7 876	6 604	723	130	289	51	19	84
3 " .....	13 752	13 703	13 288	134	67	71	42	29	111
4 " .....	34 218	34 052	33 983	35	36	32	7	37	76
5 " .....	15 939	15 915	15 830	14	8	14	1	28	36
6 " .....	3 910	3 904	3 863	-	4	9	-	18	13
7 - 9 rom .....	2 465	2 465	2 449	3	2	1	-	8	2
10 rom og flere ....	111	111	107	-	1	2	-	-	-
Uoppgitt .....	-	-	-	-	-	-	-	-	-
Uoppgitt byggeår .....	423	396	139	106	41	49	42	4	42
<b>04 HEDMARK</b>									
I a l t .....	59 542	55 375	29 996	997	2 309	1 831	665	2 540	21 200
1 rom .....	2 164	1 879	414	204	142	764	170	46	424
2 " .....	3 259	2 498	779	111	198	245	152	118	1 656
3 " .....	8 419	7 099	2 038	264	505	353	201	331	4 725
4 " .....	13 373	12 468	6 213	230	623	266	101	565	5 374
5 " .....	17 134	16 544	10 767	117	462	120	30	648	4 990
6 " .....	8 442	8 215	4 946	41	226	48	8	504	2 669
7 - 9 rom .....	5 983	5 907	4 212	27	140	33	3	296	1 271
10 rom og flere ....	768	765	627	3	13	2	-	32	91
Uoppgitt .....	-	-	-	-	-	-	-	-	-

1) Ikke medregnet tall for gruppen "Uoppgitt". 2) Som rom er regnet beboelsesrom på 6 m<sup>2</sup> og mer og kjøkken på 6 m<sup>2</sup> og mer.

1) *Excl. figures for the group "Not reported".* 2) *As rooms are considered rooms for habitation of 6 square metres or more and kitchens of 6 square metres or more.*

Tabell 17 (forts.). Boliger etter utstyr, husets byggeår og boligstørrelse. Fylker *Dwellings by equipment, period of construction of the house and size of dwelling. Counties*

Fylke, byggeår og boligstørrelse <sup>2)</sup> <i>County, period of construction and size of dwelling<sup>2)</sup></i>	Boliger <i>Dwellings</i>		Avtrede og bad <sup>1)</sup> <i>Toilet and bathing facilities<sup>1)</sup></i>						
	I alt <i>Total</i>	Av dette: I hus med innlagt vann <i>Of which: In houses with piped water</i>	Eget wc <i>Private w.c.</i>			Felles wc <i>Shared w.c.</i>		Uten wc <i>No w.c.</i>	
			Eget bad <i>Private bath</i>	Felles bad <i>Shared bath</i>	Uten bad <i>No bath</i>	Eget eller bad <i>Private or shared bath</i>	Uten bad <i>No bath</i>	Eget eller bad <i>Private or shared bath</i>	Uten bad <i>No bath</i>
<b>04 HEDMARK (forts.)</b>									
Byggeår 1920 og før	16 899	14 746	4 993	268	925	522	357	806	9 027
1 rom	480	384	27	29	44	146	68	11	155
2 "	1 278	831	69	32	93	81	84	40	879
3 "	3 276	2 513	322	51	243	116	122	128	2 294
4 "	3 747	3 260	811	75	289	97	63	142	2 270
5 "	3 331	3 094	1 089	52	139	41	15	165	1 830
6 "	2 063	1 980	869	15	61	23	5	154	936
7 - 9 rom	2 185	2 147	1 362	11	50	17	-	145	599
10 rom og flere	539	537	444	3	6	1	-	21	64
Uoppgitt	-	-	-	-	-	-	-	-	-
Byggeår 1921 - 1945	10 997	10 071	3 658	189	468	345	127	520	5 688
1 rom	283	239	12	10	22	119	29	6	85
2 "	576	445	56	21	33	52	28	33	353
3 "	1 870	1 596	314	73	111	77	46	62	1 186
4 "	2 512	2 306	742	54	105	53	17	124	1 416
5 "	2 872	2 697	998	19	102	31	7	138	1 577
6 "	1 646	1 569	751	10	58	4	-	91	732
7 - 9 rom	1 143	1 125	717	2	34	8	-	60	322
10 rom og flere	95	94	68	-	3	1	-	6	17
Uoppgitt	-	-	-	-	-	-	-	-	-
Byggeår 1946 - 1970	31 563	30 491	21 316	535	904	961	181	1 213	6 452
1 rom	1 394	1 252	373	165	76	497	73	28	182
2 "	1 399	1 220	654	58	72	112	40	45	418
3 "	3 257	2 978	1 402	138	145	160	33	141	1 237
4 "	7 085	6 877	4 647	100	225	115	21	299	1 678
5 "	10 915	10 737	8 670	44	220	48	8	345	1 580
6 "	4 728	4 662	3 324	16	107	21	3	259	998
7 - 9 rom	2 653	2 633	2 133	14	55	8	3	91	349
10 rom og flere	132	132	113	-	4	-	-	5	10
Uoppgitt	-	-	-	-	-	-	-	-	-
Uoppgitt byggeår	83	67	29	5	12	3	-	1	33
<b>05 OPPLAND</b>									
I a l t	56 708	53 391	28 702	1 489	2 163	2 254	835	2 229	19 028
1 rom	2 062	1 913	396	192	106	808	193	27	338
2 "	3 813	2 959	612	239	188	366	194	123	2 090
3 "	8 553	7 556	2 147	430	482	552	301	337	4 304
4 "	12 762	12 093	6 226	380	542	302	111	501	4 698
5 "	15 113	14 675	9 700	137	475	138	16	540	4 105
6 "	7 712	7 562	4 764	52	230	42	13	383	2 227
7 - 9 rom	5 889	5 833	4 228	51	115	41	5	278	1 171
10 rom og flere	802	800	629	8	25	5	2	40	93
Uoppgitt	2	-	-	-	-	-	-	-	2
Byggeår 1920 og før	15 286	13 846	4 574	308	689	633	449	779	7 852
1 rom	482	441	20	19	26	166	100	15	134
2 "	1 525	1 065	75	47	64	103	111	37	1 088
3 "	3 005	2 554	351	83	182	171	160	124	1 934
4 "	3 160	2 898	751	74	179	96	59	148	1 853
5 "	2 736	2 592	934	37	122	57	8	160	1 418
6 "	1 765	1 707	744	27	64	19	7	121	783
7 - 9 rom	2 099	2 077	1 305	17	37	17	3	148	572
10 rom og flere	514	512	394	4	15	4	1	26	70
Uoppgitt	-	-	-	-	-	-	-	-	-

1) Ikke medregnet tall for gruppen "Uoppgitt". 2) Som rom er regnet beboelsesrom på 6 m<sup>2</sup> og mer og kjøkken på 6 m<sup>2</sup> og mer.

1) *Excl. figures for the group "Not reported"*. 2) *As rooms are considered rooms for habitation of 6 square metres or more and kitchens of 6 square metres or more.*



Tabell 17 (forts.). Boliger etter utstyr, husets byggeår og boligstørrelse. Fylker *Dwellings by equipment, period of construction of the house and size of dwelling. Counties*

Fylke, byggeår <sup>2)</sup> og boligstørrelse <sup>2)</sup> <i>County, period of construction and size of dwelling</i>	I alt <i>Total</i>	Boliger <i>Dwellings</i>	Av dette: I hus med innlagt vann <i>Of which: In houses with piped water</i>	Avtrede og bad <sup>1)</sup> <i>Toilet and bathing facilities</i> <sup>1)</sup>						
				Eget wc <i>Private w.c.</i>			Felles wc <i>Shared w.c.</i>		Uten wc <i>No w.c.</i>	
				Eget bad <i>Private bath</i>	Felles bad <i>Shared bath</i>	Uten bad <i>No bath</i>	Eget eller felles bad <i>Private or shared bath</i>	Uten bad <i>No bath</i>	Eget eller felles bad <i>Private or shared bath</i>	Uten bad <i>No bath</i>
05 OPPLAND (forts.)										
Byggeår 1921 - 1945	11 359	10 524	4 169	342	505	520	186	547	5 089	
1 rom	275	236	27	20	16	114	19	8	71	
2 "	879	699	104	55	45	102	46	30	497	
3 "	2 190	1 927	427	115	126	160	83	92	1 187	
4 "	2 662	2 480	954	94	116	87	25	119	1 267	
5 "	2 550	2 430	1 010	36	113	33	8	133	1 216	
6 "	1 530	1 488	792	7	55	10	2	96	568	
7 - 9 rom	1 165	1 156	778	11	31	13	2	60	270	
10 rom og flere	108	108	77	4	3	1	1	9	13	
Uoppgitt	-	-	-	-	-	-	-	-	-	
Byggeår 1946 - 1970	29 957	28 927	19 921	838	968	1 086	200	900	6 039	
1 rom	1 292	1 225	349	153	64	518	74	4	130	
2 "	1 398	1 190	432	137	79	159	37	56	497	
3 "	3 330	3 050	1 361	231	174	218	58	121	1 167	
4 "	6 916	6 692	4 510	212	247	119	27	232	1 567	
5 "	9 810	9 636	7 746	64	239	48	-	246	1 466	
6 "	4 408	4 358	3 224	18	111	13	4	166	871	
7 - 9 rom	2 621	2 596	2 141	23	47	11	-	70	329	
10 rom og flere	180	180	158	-	7	-	-	5	10	
Uoppgitt	2	-	-	-	-	-	-	-	2	
Uoppgitt byggeår	106	94	38	1	1	15	-	3	48	
06 BUSKERUD										
I a l t	69 396	67 652	39 861	1 700	3 945	3 328	2 358	2 326	15 876	
1 rom	3 489	3 272	710	230	280	1 193	397	61	618	
2 "	5 494	5 003	1 298	273	528	472	619	145	2 158	
3 "	13 032	12 493	4 254	502	1 270	803	897	444	4 861	
4 "	19 291	19 026	12 399	465	1 031	522	361	621	3 892	
5 "	16 426	16 283	12 441	143	542	200	60	529	2 511	
6 "	6 703	6 647	4 880	53	182	89	12	298	1 189	
7 - 9 rom	4 511	4 482	3 523	30	105	43	12	205	593	
10 rom og flere	450	446	356	4	7	6	-	23	54	
Uoppgitt	-	-	-	-	-	-	-	-	-	
Byggeår 1920 og før	21 614	20 672	6 388	499	1 796	1 007	1 498	966	9 460	
1 rom	994	925	52	43	97	197	215	25	365	
2 "	2 544	2 264	208	95	225	167	403	65	1 381	
3 "	5 913	5 575	931	161	660	306	581	203	3 071	
4 "	5 335	5 195	1 758	123	487	209	244	232	2 282	
5 "	3 273	3 199	1 360	46	213	73	40	197	1 344	
6 "	1 712	1 686	864	18	62	32	8	105	623	
7 - 9 rom	1 593	1 579	1 024	9	49	20	7	126	358	
10 rom og flere	250	249	191	4	3	3	-	13	36	
Uoppgitt	-	-	-	-	-	-	-	-	-	
Byggeår 1921 - 1945	12 547	12 164	5 539	461	1 021	734	445	572	3 775	
1 rom	441	394	32	32	37	159	69	4	108	
2 "	1 027	923	158	61	117	99	111	38	443	
3 "	3 015	2 916	867	149	350	237	179	119	1 114	
4 "	3 621	3 553	1 802	157	305	152	69	169	967	
5 "	2 297	2 259	1 260	45	135	55	12	115	675	
6 "	1 215	1 196	738	9	47	20	3	86	312	
7 - 9 rom	839	834	611	8	27	10	2	36	145	
10 rom og flere	92	89	71	-	3	2	-	5	11	
Uoppgitt	-	-	-	-	-	-	-	-	-	

1) Ikke medregnet tall for gruppen "Uoppgitt". 2) Som rom er regnet beboelsesrom på 6 m<sup>2</sup> og mer og kjøkken på 6 m<sup>2</sup> og mer.

1) *Excl. figures for the group "Not reported".* 2) *As rooms are considered rooms for habitation of 6 square metres or more and kitchens of 6 square metres or more.*

Tabell 17 (forts.). Boliger etter utstyr, husets byggeår og boligstørrelse. Fylker *Dwellings by equipment, period of construction of the house and size of dwelling. Counties*

Fylke, byggeår og boligstørrelse <sup>2)</sup> <i>County, period of construction and size of dwelling</i>	Boliger <i>Dwellings</i>		Avtrede og bad <sup>1)</sup> <i>Toilet and bathing facilities</i>						
			Eget wc			Felles wc		Uten wc	
	I alt <i>Total</i>	Av dette: I hus med innlagt vann <i>Of which: In houses with piped water</i>	<i>Private w.c.</i>			<i>Shared w.c.</i>		<i>No w.c.</i>	
			Eget bad <i>Private bath</i>	Felles bad <i>Shared bath</i>	Uten bad <i>No bath</i>	Eget eller felles bad <i>Private or shared bath</i>	Uten bad <i>No bath</i>	Eget eller felles bad <i>Private or shared bath</i>	Uten bad <i>No bath</i>
<b>06 BUSKERUD (forts.)</b>									
Byggeår 1946 - 1970 .....	35 137	34 723	27 903	739	1 124	1 581	411	784	2 593
1 rom .....	2 050	1 953	626	155	146	837	113	32	141
2 " .....	1 913	1 806	932	117	185	205	104	42	327
3 " .....	4 064	3 963	2 446	192	258	256	135	120	656
4 " .....	10 319	10 262	8 834	184	238	160	47	220	636
5 " .....	10 835	10 804	9 810	52	194	72	8	215	484
6 " .....	3 771	3 760	3 275	26	73	37	1	107	252
7 - 9 rom .....	2 077	2 067	1 886	13	29	13	3	43	90
10 rom og flere .....	108	108	94	-	1	1	-	5	7
Uoppgitt .....	-	-	-	-	-	-	-	-	-
Uoppgitt byggeår .....	98	93	31	1	4	6	4	4	48
<b>07 VESTFOLD</b>									
I a l t .....	59 655	58 791	37 835	1 577	3 754	2 772	2 050	1 656	9 977
1 rom .....	2 139	2 002	500	90	168	738	234	25	382
2 " .....	3 868	3 679	1 093	198	459	365	505	68	1 176
3 " .....	9 926	9 693	3 488	516	1 145	780	840	271	2 880
4 " .....	16 079	15 903	10 206	580	1 108	607	389	462	2 718
5 " .....	16 249	16 158	13 461	120	532	174	61	384	1 506
6 " .....	6 722	6 693	5 315	47	218	71	12	230	828
7 - 9 rom .....	4 368	4 359	3 526	26	119	34	6	199	457
10 rom og flere .....	303	303	246	-	5	3	3	17	29
Uoppgitt .....	1	1	-	-	-	-	-	-	1
Byggeår 1920 og før .....	19 247	18 760	6 797	481	2 066	1 071	1 425	793	6 601
1 rom .....	720	680	33	25	79	178	161	8	235
2 " .....	1 854	1 763	176	59	258	168	362	33	798
3 " .....	4 583	4 428	814	152	653	331	586	128	1 916
4 " .....	5 033	4 916	1 731	156	650	259	260	213	1 763
5 " .....	3 216	3 158	1 634	48	268	86	43	153	977
6 " .....	1 975	1 955	1 140	26	96	30	8	124	551
7 - 9 rom .....	1 683	1 677	1 129	15	59	17	3	121	338
10 rom og flere .....	183	183	140	-	3	2	2	13	23
Uoppgitt .....	-	-	-	-	-	-	-	-	-
Byggeår 1921 - 1945 .....	10 585	10 450	5 276	414	985	948	473	417	2 059
1 rom .....	461	437	27	12	21	294	37	4	66
2 " .....	665	636	124	37	110	87	90	19	196
3 " .....	2 272	2 241	672	146	302	268	210	76	597
4 " .....	3 002	2 978	1 462	166	300	225	117	120	606
5 " .....	2 038	2 017	1 349	36	146	47	15	107	335
6 " .....	1 205	1 200	893	9	70	17	1	42	172
7 - 9 rom .....	888	887	707	8	35	10	3	45	80
10 rom og flere .....	53	53	42	-	1	-	-	4	6
Uoppgitt .....	1	1	-	-	-	-	-	-	1
Byggeår 1946 - 1970 .....	29 741	29 504	25 729	681	697	748	152	444	1 282
1 rom .....	952	881	440	53	68	262	36	13	79
2 " .....	1 337	1 269	791	102	91	109	53	16	173
3 " .....	3 047	3 001	1 993	217	190	181	44	67	353
4 " .....	8 026	7 992	7 005	258	155	123	12	129	342
5 " .....	10 982	10 970	10 469	36	116	41	3	124	192
6 " .....	3 536	3 532	3 279	12	51	24	3	63	104
7 - 9 rom .....	1 794	1 792	1 688	3	25	7	-	32	39
10 rom og flere .....	67	67	64	-	1	1	1	-	-
Uoppgitt .....	-	-	-	-	-	-	-	-	-
Uoppgitt byggeår .....	82	77	33	1	6	5	-	2	35

1) Ikke medregnet tall for gruppen "Uoppgitt". 2) Som rom er regnet beboelsesrom på 6 m<sup>2</sup> og mer og kjøkken på 6 m<sup>2</sup> og mer.

1) *Excl. figures for the group "Not reported".* 2) *As rooms are considered rooms for habitation of 6 square metres or more and kitchens of 6 square metres or more.*

Tabell 17 (forts.). Boliger etter utstyr, husets byggeår og boligstørrelse. Fylker *Dwellings by equipment, period of construction of the house and size of dwelling. Counties*

Fylke, byggeår og boligstørrelse <sup>2)</sup> <i>County, period of construction and size of dwelling<sup>2)</sup></i>	Boliger <i>Dwellings</i>		Avtrede og bad <sup>1)</sup> <i>Toilet and bathing facilities<sup>1)</sup></i>						
	I alt <i>Total</i>	Av dette: I hus med innlagt vann <i>Of which: In houses with piped water</i>	Eget wc <i>Private w.c.</i>			Felles wc <i>Shared w.c.</i>		Uten wc <i>No w.c.</i>	
			Eget bad <i>Private bath</i>	Felles bad <i>Shared bath</i>	Uten bad <i>No bath</i>	Eget eller felles bad <i>Private or shared bath</i>	Uten bad <i>No bath</i>	Eget eller felles bad <i>Private or shared bath</i>	Uten bad <i>No bath</i>
<b>08 TELEMARK</b>									
I a l t .....	53 735	52 193	32 755	1 380	3 865	1 835	1 173	1 765	10 960
1 rom .....	1 926	1 775	361	167	166	635	183	32	382
2 " .....	3 479	3 118	1 006	221	387	272	269	84	1 240
3 " .....	8 919	8 491	3 145	524	1 281	486	495	254	2 733
4 " .....	14 990	14 655	9 666	337	1 094	307	188	467	2 931
5 " .....	14 659	14 488	11 540	93	571	88	25	441	1 900
6 " .....	5 890	5 817	4 141	22	251	26	8	280	1 162
7 - 9 rom .....	3 629	3 606	2 708	13	109	19	5	195	580
10 rom og flere .....	243	243	188	3	6	2	-	12	32
Uoppgitt .....	-	-	-	-	-	-	-	-	-
Byggeår 1920 og før .....	18 043	17 170	6 697	546	2 197	698	757	767	6 380
1 rom .....	672	619	55	65	78	142	118	16	198
2 " .....	1 612	1 403	210	67	225	133	170	43	764
3 " .....	4 467	4 208	1 107	215	817	211	311	115	1 690
4 " .....	4 851	4 657	1 879	139	616	149	128	215	1 725
5 " .....	3 142	3 039	1 569	41	284	38	20	151	1 039
6 " .....	1 739	1 695	888	12	111	16	8	108	596
7 - 9 rom .....	1 408	1 397	876	5	63	8	2	111	343
10 rom og flere .....	152	152	113	2	3	1	-	8	25
Uoppgitt .....	-	-	-	-	-	-	-	-	-
Byggeår 1921 - 1945 .....	8 274	7 999	3 867	256	819	346	246	416	2 324
1 rom .....	213	184	15	23	27	50	21	7	70
2 " .....	548	486	80	34	66	60	52	17	239
3 " .....	1 700	1 628	483	105	244	135	126	54	553
4 " .....	2 354	2 293	1 176	74	247	71	41	107	638
5 " .....	1 784	1 752	1 048	12	148	21	3	126	426
6 " .....	994	980	592	2	66	5	-	63	266
7 - 9 rom .....	650	645	449	5	21	4	3	40	128
10 rom og flere .....	31	31	24	1	-	-	-	2	4
Uoppgitt .....	-	-	-	-	-	-	-	-	-
Byggeår 1946 - 1970 .....	27 328	26 945	22 156	578	836	787	168	576	2 226
1 rom .....	1 033	968	291	79	61	443	43	9	107
2 " .....	1 308	1 222	715	120	95	79	47	23	229
3 " .....	2 720	2 625	1 542	204	215	138	58	81	482
4 " .....	7 768	7 689	6 604	124	228	85	18	145	564
5 " .....	9 720	9 684	8 914	40	137	29	2	164	433
6 " .....	3 150	3 135	2 658	8	72	5	-	108	299
7 - 9 rom .....	1 569	1 562	1 381	3	25	7	-	44	109
10 rom og flere .....	60	60	51	-	3	1	-	2	3
Uoppgitt .....	-	-	-	-	-	-	-	-	-
Uoppgitt byggeår .....	90	79	35	-	13	4	2	6	30
<b>09 AUST-AGDER</b>									
I a l t .....	26 663	25 414	14 347	493	1 917	926	672	1 280	7 019
1 rom .....	879	812	131	97	85	278	116	11	158
2 " .....	1 329	1 185	295	69	182	152	163	50	418
3 " .....	2 874	2 641	804	132	407	206	232	95	996
4 " .....	4 944	4 649	2 337	94	517	189	115	193	1 498
5 " .....	7 884	7 617	5 289	59	382	65	38	325	1 725
6 " .....	4 684	4 534	2 858	23	210	25	5	301	1 262
7 - 9 rom .....	3 774	3 684	2 434	17	128	11	3	279	901
10 rom og flere .....	293	290	199	2	5	-	-	25	61
Uoppgitt .....	2	2	-	-	1	-	-	1	-

1) Ikke medregnet tall for gruppen "Uoppgitt". 2) Som rom er regnet beboelsesrom på 6 m<sup>2</sup> og mer og kjøkken på 6 m<sup>2</sup> og mer.

1) *Excl. figures for the group "Not reported".* 2) *As rooms are considered rooms for habitation of 6 square metres or more and kitchens of 6 square metres or more.*

Tabell 17 (forts.). Boliger etter utstyr, husets byggeår og boligstørrelse. Fylker *Dwellings by equipment, period of construction of the house and size of dwelling. Counties*

Fylke, byggeår og boligstørrelse <sup>2)</sup> <i>County, period of construction and size of dwelling<sup>2)</sup></i>	Boliger <i>Dwellings</i>		Avtrede og bad <sup>1)</sup> <i>Toilet and bathing facilities<sup>1)</sup></i>						
	I alt <i>Total</i>	Av dette: I hus med innlagt vann <i>Of which: In houses with piped water</i>	Eget wc <i>Private w.c.</i>			Felles wc <i>Shared w.c.</i>		Uten wc <i>No w.c.</i>	
			Eget bad <i>Private bath</i>	Felles bad <i>Shared bath</i>	Uten bad <i>No bath</i>	Eget eller felles bad <i>Private or shared bath</i>	Uten bad <i>No bath</i>	Eget eller felles bad <i>Private or shared bath</i>	Uten bad <i>No bath</i>
<b>09 AUST-AGDER (forts.)</b>									
Byggeår 1920 og før ....	11 604	10 737	3 923	198	1 260	398	521	673	4 626
1 rom .....	331	309	41	19	35	66	81	6	83
2 " .....	713	624	97	27	110	70	124	24	261
3 " .....	1 604	1 452	271	60	287	105	190	58	632
4 " .....	2 480	2 265	751	43	378	102	91	95	1 019
5 " .....	2 693	2 481	974	32	257	35	30	157	1 207
6 " .....	1 846	1 740	791	10	113	12	4	150	766
7 - 9 rom .....	1 749	1 681	887	6	75	8	1	162	609
10 rom og flere .....	186	183	111	1	4	-	-	20	49
Uoppgitt .....	2	2	-	-	1	-	-	1	-
Byggeår 1921 - 1945 ....	3 313	3 161	1 454	78	217	184	61	221	1 097
1 rom .....	143	136	14	8	9	77	12	1	21
2 " .....	159	139	22	10	16	23	16	6	66
3 " .....	392	365	105	21	41	37	16	13	159
4 " .....	685	647	303	19	56	32	13	32	230
5 " .....	754	723	362	15	45	8	3	56	265
6 " .....	588	569	288	1	31	5	1	55	207
7 - 9 rom .....	550	540	330	3	19	2	-	56	140
10 rom og flere .....	42	42	30	1	-	-	-	2	9
Uoppgitt .....	-	-	-	-	-	-	-	-	-
Byggeår 1946 - 1970 ....	11 630	11 410	8 922	215	425	338	82	383	1 263
1 rom .....	399	363	76	70	40	135	21	4	51
2 " .....	447	414	176	32	53	57	23	19	87
3 " .....	853	802	424	51	75	62	20	23	198
4 " .....	1 749	1 708	1 271	30	76	53	11	66	242
5 " .....	4 416	4 393	3 939	12	80	22	5	112	246
6 " .....	2 237	2 212	1 771	12	66	8	-	95	285
7 - 9 rom .....	1 464	1 453	1 207	8	34	1	2	61	151
10 rom og flere .....	65	65	58	-	1	-	-	3	3
Uoppgitt .....	-	-	-	-	-	-	-	-	-
Uoppgitt byggeår .....	116	106	48	2	15	6	8	3	33
<b>10 VEST-AGDER</b>									
I a l t .....	40 097	39 040	28 349	1 034	2 113	1 161	744	1 036	5 658
1 rom .....	1 635	1 580	443	190	241	386	209	14	152
2 " .....	2 066	1 956	828	158	328	169	181	35	367
3 " .....	4 499	4 341	2 295	280	468	287	219	122	828
4 " .....	8 566	8 311	6 183	264	451	195	98	199	1 176
5 " .....	11 762	11 533	9 881	86	294	71	25	236	1 169
6 " .....	6 311	6 165	4 889	30	175	35	6	209	967
7 - 9 rom .....	5 033	4 933	3 666	24	148	13	3	212	966
10 rom og flere .....	222	218	164	1	8	5	2	9	33
Uoppgitt .....	3	3	-	1	-	-	1	-	-
Byggeår 1920 og før ....	10 807	10 045	4 165	273	1 045	353	445	540	3 985
1 rom .....	395	379	55	13	69	59	107	5	87
2 " .....	711	654	97	37	135	71	107	22	242
3 " .....	1 555	1 445	359	77	241	106	139	73	560
4 " .....	2 187	2 001	806	82	261	67	69	92	810
5 " .....	2 225	2 031	983	41	156	30	15	109	891
6 " .....	1 837	1 715	893	13	103	13	5	117	693
7 - 9 rom .....	1 788	1 714	903	10	74	2	1	119	678
10 rom og flere .....	109	106	69	-	6	5	2	3	24
Uoppgitt .....	-	-	-	-	-	-	-	-	-

1) Ikke medregnet tall for gruppen "Uoppgitt". 2) Som rom er regnet beboelsesrom på 6 m<sup>2</sup> og mer og kjøkken på 6 m<sup>2</sup> og mer.

1) *Excl. figures for the group "Not reported".* 2) *As rooms are considered rooms for habitation of 6 square metres or more and kitchens of 6 square metres or more.*

Tabell 17 (forts.). Boliger etter utstyr, husets byggeår og boligstørrelse. Fylker *Dwellings by equipment, period of construction of the house and size of dwelling. Counties*

Fylke, byggeår og boligstørrelse <sup>2)</sup> County, period of construction and size of dwelling <sup>2)</sup>	Boliger <i>Dwellings</i>		Avtrede og bad <sup>1)</sup> <i>Toilet and bathing facilities<sup>1)</sup></i>						
	I alt <i>Total</i>	Av dette: I hus med innlagt vann Of which: In houses with piped water	Eget wc <i>Private w.c.</i>			Felles wc <i>Shared w.c.</i>		Uten wc <i>No w.c.</i>	
			Eget bad <i>Private bath</i>	Felles bad <i>Shared bath</i>	Uten bad <i>No bath</i>	Eget eller felles <i>Private or shared bath</i>		Eget eller felles bad <i>Private or shared bath</i>	
						Uten bad <i>No bath</i>	Uten bad <i>No bath</i>	Uten bad <i>No bath</i>	Uten bad <i>No bath</i>
10 VEST-AGDER (forts.)									
Byggeår 1921 - 1945 ....	6 062	5 924	3 718	279	401	235	138	250	1 041
1 rom .....	223	214	48	20	31	65	35	-	24
2 " .....	363	347	148	48	43	27	33	6	58
3 " .....	1 017	1 000	549	87	104	63	40	22	152
4 " .....	1 446	1 409	906	93	93	59	21	57	217
5 " .....	1 165	1 141	807	19	63	14	7	64	191
6 " .....	884	868	611	6	30	4	1	46	186
7 - 9 rom .....	913	895	613	5	37	3	1	49	205
10 rom og flere .....	50	49	36	-	-	-	-	6	8
Uoppgitt .....	1	1	-	1	-	-	-	-	-
Byggeår 1946 - 1970 ....	22 903	22 754	20 273	474	617	557	135	239	608
1 rom .....	1 004	976	339	156	139	259	63	9	39
2 " .....	938	902	561	73	136	68	29	7	64
3 " .....	1 829	1 801	1 342	110	99	112	32	26	108
4 " .....	4 872	4 841	4 429	88	90	67	6	49	143
5 " .....	8 305	8 295	8 033	26	72	26	3	61	84
6 " .....	3 577	3 569	3 373	11	42	18	-	46	87
7 - 9 rom .....	2 314	2 306	2 137	9	37	7	1	41	82
10 rom og flere .....	63	63	59	1	2	-	-	-	1
Uoppgitt .....	1	1	-	-	-	-	1	-	-
Uoppgitt byggeår .....	325	317	193	8	50	16	26	7	24
11 ROGALAND									
I a l t .....	84 556	82 870	57 218	2 438	7 351	3 007	3 180	2 416	8 939
1 rom .....	3 251	3 164	646	225	469	948	693	53	216
2 " .....	5 056	4 856	1 622	403	971	532	807	114	607
3 " .....	11 146	10 800	4 990	797	2 057	800	1 039	194	1 269
4 " .....	16 420	16 095	10 645	647	2 026	490	515	403	1 691
5 " .....	24 642	24 276	21 039	197	794	153	92	585	1 781
6 " .....	12 546	12 321	9 852	90	525	52	26	451	1 549
7 - 9 rom .....	10 804	10 677	7 913	72	479	25	7	569	1 739
10 rom og flere .....	686	676	510	6	30	5	1	47	87
Uoppgitt .....	5	5	1	1	-	2	-	-	-
Byggeår 1920 og før ....	24 130	23 115	8 967	1 004	4 487	1 189	2 361	912	5 206
1 rom .....	1 182	1 161	74	41	212	334	419	17	85
2 " .....	2 261	2 159	337	138	575	220	611	36	344
3 " .....	5 060	4 850	1 359	352	1 365	319	826	79	760
4 " .....	5 701	5 484	2 165	322	1 452	212	410	146	992
5 " .....	3 701	3 464	1 759	98	432	66	73	175	1 098
6 " .....	2 788	2 654	1 398	34	226	23	16	190	900
7 - 9 rom .....	3 124	3 038	1 674	17	208	13	5	245	962
10 rom og flere .....	312	304	201	2	17	2	1	24	65
Uoppgitt .....	1	1	-	-	-	-	-	-	-
Byggeår 1921 - 1945 ....	13 122	12 812	7 678	520	1 378	579	389	539	2 039
1 rom .....	465	444	64	42	65	153	87	5	49
2 " .....	839	793	273	78	146	98	95	32	117
3 " .....	2 230	2 175	1 069	172	391	171	123	48	256
4 " .....	3 090	3 038	1 937	125	361	109	67	112	379
5 " .....	2 461	2 396	1 662	53	181	32	9	113	411
6 " .....	1 930	1 882	1 301	22	115	11	8	85	388
7 - 9 rom .....	2 007	1 985	1 297	26	115	4	-	137	428
10 rom og flere .....	100	99	75	2	4	1	-	7	11
Uoppgitt .....	-	-	-	-	-	-	-	-	-

1) Ikke medregnet tall for gruppen "Uoppgitt". 2) Som rom er regnet beboelsesrom på 6 m<sup>2</sup> og mer og kjøkken på 6 m<sup>2</sup> og mer.

1) *Excl. figures for the group "Not reported"*. 2) *As rooms are considered rooms for habitation of 6 square metres or more and kitchens of 6 square metres or more.*

Tabell 17 (forts.). Boliger etter utstyr, husets byggeår og boligstørrelse. Fylker *Dwellings by equipment, period of construction of the house and size of dwelling. Counties*

Fylke, byggeår og boligstørrelse <sup>2)</sup> <i>County, period of construction and size of dwelling<sup>2)</sup></i>	I alt <i>Total</i>	Boliger <i>Dwellings</i>	Avtrede og bad <sup>1)</sup> <i>Toilet and bathing facilities<sup>1)</sup></i>						
			Eget wc <i>Private w.c.</i>			Felles wc <i>Shared w.c.</i>		Uten wc <i>No w.c.</i>	
			Eget bad <i>Private bath</i>	Felles bad <i>Shared bath</i>	Uten bad <i>No bath</i>	Eget eller felles <i>Private or shared bath</i>		Eget eller felles <i>Private or shared bath</i>	
						Eget bad <i>Private bath</i>	Felles bad <i>Shared bath</i>	Uten bad <i>No bath</i>	Uten bad <i>No bath</i>
<b>11 ROGALAND (forts.)</b>									
Byggeår 1946 - 1970 ....	47 065	46 714	40 473	900	1 460	1 217	405	956	1 651
1 rom .....	1 578	1 535	504	139	192	452	182	31	77
2 " .....	1 918	1 868	1 002	182	246	210	93	46	139
3 " .....	3 801	3 722	2 549	271	289	303	81	67	241
4 " .....	7 576	7 522	6 516	197	205	167	36	143	311
5 " .....	18 442	18 380	17 590	45	181	55	9	293	268
6 " .....	7 815	7 772	7 145	34	183	18	2	174	259
7 - 9 rom .....	5 657	5 638	4 932	29	155	8	2	186	345
10 rom og flere .....	274	273	234	2	9	2	-	16	11
Uoppgitt .....	4	4	1	1	-	2	-	-	-
Uoppgitt byggeår .....	239	229	100	14	26	22	25	9	43
<b>12 HORDALAND</b>									
I a l t .....	78 416	75 997	51 548	2 184	4 212	3 163	1 343	3 161	12 797
1 rom .....	3 905	3 752	1 066	357	507	1 030	393	77	474
2 " .....	5 401	5 038	1 700	413	717	614	371	221	1 362
3 " .....	10 233	9 738	4 489	692	1 090	801	379	446	2 336
4 " .....	15 806	15 275	10 623	483	821	478	163	579	2 658
5 " .....	21 405	20 947	17 328	145	480	162	30	730	2 529
6 " .....	11 062	10 822	8 325	48	314	52	5	504	1 814
7 - 9 rom .....	10 020	9 851	7 609	42	268	24	1	554	1 520
10 rom og flere .....	580	570	406	4	14	1	1	50	104
Uoppgitt .....	4	4	2	-	1	1	-	-	-
Byggeår 1920 og før ....	19 173	17 680	6 659	517	1 534	903	615	1 402	7 540
1 rom .....	780	708	56	34	88	214	130	21	237
2 " .....	1 720	1 508	198	86	198	187	190	80	780
3 " .....	3 281	2 971	632	182	474	248	199	196	1 350
4 " .....	3 867	3 530	1 359	131	361	164	83	231	1 538
5 " .....	3 610	3 305	1 390	48	192	63	9	321	1 586
6 " .....	2 816	2 655	1 288	16	124	19	3	247	1 119
7 - 9 rom .....	2 841	2 752	1 588	17	92	8	-	269	866
10 rom og flere .....	258	251	148	3	5	-	1	37	64
Uoppgitt .....	-	-	-	-	-	-	-	-	-
Byggeår 1921 - 1945 ....	13 515	13 042	6 893	582	1 135	701	296	786	3 122
1 rom .....	551	522	59	51	100	156	73	18	94
2 " .....	1 108	1 032	249	89	195	134	71	58	312
3 " .....	2 421	2 327	900	211	299	205	91	106	609
4 " .....	3 076	2 960	1 607	170	267	141	45	159	687
5 " .....	2 530	2 455	1 549	39	134	48	13	154	593
6 " .....	1 860	1 824	1 215	13	75	11	2	127	417
7 - 9 rom .....	1 842	1 798	1 239	8	57	5	1	156	376
10 rom og flere .....	126	123	75	1	7	1	-	8	34
Uoppgitt .....	1	1	-	-	1	-	-	-	-
Byggeår 1946 - 1970 ....	45 166	44 729	37 675	1 072	1 490	1 542	388	956	2 040
1 rom .....	2 443	2 394	849	272	311	656	186	37	132
2 " .....	2 502	2 432	1 232	234	313	287	100	81	254
3 " .....	4 422	4 334	2 932	293	296	344	62	141	354
4 " .....	8 763	8 686	7 597	179	183	171	32	186	414
5 " .....	15 176	15 101	14 326	58	152	50	8	250	332
6 " .....	6 355	6 312	5 797	19	114	22	-	129	274
7 - 9 rom .....	5 306	5 271	4 757	17	119	11	-	127	274
10 rom og flere .....	196	196	183	-	2	-	-	5	6
Uoppgitt .....	3	3	2	-	-	1	-	-	-
Uoppgitt byggeår .....	562	546	321	13	53	17	44	17	95

1) Ikke medregnet tall for gruppen "Uoppgitt". 2) Som rom er regnet beboelsesrom på 6 m<sup>2</sup> og mer og kjøkken på 6 m<sup>2</sup> og mer.

1) *Excl. figures for the group "Not reported"*. 2) *As rooms are considered rooms for habitation of 6 square metres or more and kitchens of 6 square metres or more.*

Tabell 17 (forts.). Boliger etter utstyr, husets byggeår og boligstørrelse. Fylker *Dwellings by equipment, period of construction of the house and size of dwelling. Counties*

Fylke, byggeår og boligstørrelse <sup>2)</sup> <i>County, period of construction and size of dwelling<sup>2)</sup></i>	Boliger <i>Dwellings</i>		Avtrede og bad <sup>1)</sup> <i>Toilet and bathing facilities<sup>1)</sup></i>						
	I alt <i>Total</i>	Av dette: I hus med innlagt vann <i>Of which: In houses with piped water</i>	Eget wc <i>Private w.c.</i>			Felles wc <i>Shared w.c.</i>		Uten wc <i>No w.c.</i>	
			Eget bad <i>Private bath</i>	Felles bad <i>Shared bath</i>	Uten bad <i>No bath</i>	Eget eller felles bad <i>Private or shared bath</i>	Uten bad <i>No bath</i>	Eget eller felles bad <i>Private or shared bath</i>	Uten bad <i>No bath</i>
<b>13 BERGEN</b>									
I a l t .....	43 022	42 972	28 474	1 623	6 083	2 082	3 513	100	1 145
1 rom .....	4 330	4 323	1 068	200	708	1 107	1 006	12	229
2 " .....	6 011	6 004	2 166	341	1 515	451	1 170	17	351
3 " .....	10 444	10 422	5 636	611	2 377	363	1 101	35	321
4 " .....	13 121	13 117	10 950	413	1 231	114	203	23	186
5 " .....	6 725	6 716	6 361	49	202	34	29	9	41
6 " .....	1 503	1 502	1 435	7	35	11	2	2	11
7 - 9 rom .....	840	840	819	2	10	-	1	2	6
10 rom og flere .....	45	45	38	-	5	2	-	-	-
Uoppgitt .....	3	3	1	-	-	-	1	-	-
Byggeår 1920 og før ....	15 834	15 801	4 757	928	4 540	1 209	3 268	65	1 066
1 rom .....	2 169	2 165	103	105	412	467	859	8	215
2 " .....	3 406	3 400	375	190	1 088	302	1 110	10	331
3 " .....	4 777	4 763	937	337	1 808	302	1 065	28	300
4 " .....	3 344	3 340	1 594	254	1 010	104	201	12	169
5 " .....	1 289	1 285	981	36	176	24	29	5	38
6 " .....	500	499	441	5	33	9	2	2	8
7 - 9 rom .....	324	324	308	1	9	-	1	-	5
10 rom og flere .....	23	23	18	-	4	1	-	-	-
Uoppgitt .....	2	2	-	-	-	-	1	-	-
Byggeår 1921 - 1945 ....	9 098	9 089	6 546	606	1 293	441	143	17	51
1 rom .....	683	682	108	53	178	260	75	3	6
2 " .....	1 296	1 295	630	121	362	122	42	3	16
3 " .....	2 744	2 740	1 870	266	520	48	24	4	12
4 " .....	2 883	2 883	2 500	154	206	4	2	4	12
5 " .....	918	915	878	9	23	5	-	1	2
6 " .....	340	340	333	2	2	1	-	-	2
7 - 9 rom .....	223	223	218	1	1	-	-	2	1
10 rom og flere .....	11	11	9	-	1	1	-	-	-
Uoppgitt .....	-	-	-	-	-	-	-	-	-
Byggeår 1946 - 1970 ....	17 952	17 944	17 061	86	239	432	92	17	25
1 rom .....	1 436	1 434	816	41	118	380	72	1	8
2 " .....	1 271	1 271	1 132	29	63	27	15	3	2
3 " .....	2 892	2 888	2 811	8	44	13	5	3	8
4 " .....	6 878	6 878	6 844	5	11	6	-	7	5
5 " .....	4 510	4 508	4 495	3	3	5	-	3	1
6 " .....	660	660	658	-	-	1	-	-	1
7 - 9 rom .....	293	293	293	-	-	-	-	-	-
10 rom og flere .....	11	11	11	-	-	-	-	-	-
Uoppgitt .....	1	1	1	-	-	-	-	-	-
Uoppgitt byggeår .....	138	138	110	3	11	-	10	1	3
<b>14 SOGN OG FJORDANE</b>									
I a l t .....	29 809	28 411	16 300	1 010	1 437	1 443	356	1 528	7 730
1 rom .....	1 774	1 659	321	237	120	725	117	33	220
2 " .....	1 636	1 397	414	187	145	187	74	58	571
3 " .....	3 086	2 792	1 013	260	267	250	104	151	1 041
4 " .....	4 492	4 237	2 409	179	249	170	45	185	1 254
5 " .....	6 443	6 217	4 437	81	212	63	8	221	1 421
6 " .....	4 843	4 696	2 993	41	196	26	5	289	1 292
7 - 9 rom .....	6 791	6 680	4 227	23	234	20	3	514	1 768
10 rom og flere .....	742	731	484	2	14	2	-	77	163
Uoppgitt .....	2	2	2	-	-	-	-	-	-

1) Ikke medregnet tall for gruppen "Uoppgitt". 2) Som rom er regnet beboelsesrom på 6 m<sup>2</sup> og mer og kjøkken på 6 m<sup>2</sup> og mer.

1) Excl. figures for the group "Not reported". 2) As rooms are considered rooms for habitation of 6 square metres or more and kitchens of 6 square metres or more.

Tabell 17 (forts.). Boliger etter utstyr, husets byggeår og boligstørrelse. Fylker *Dwellings by equipment, period of construction of the house and size of dwelling. Counties*

Fylke, byggeår og boligstørrelse <sup>2)</sup> <i>County, period of construction and size of dwelling<sup>2)</sup></i>	I alt <i>Total</i>	Boliger <i>Dwellings</i>		Avtrede og bad <sup>1)</sup> <i>Toilet and bathing facilities<sup>1)</sup></i>					
		Av dette: I hus med innlagt vann <i>Of which: In houses with piped water</i>	Eget wc <i>Private w.c.</i>			Felles wc <i>Shared w.c.</i>		Uten wc <i>No w.c.</i>	
			Eget bad <i>Private bath</i>	Felles bad <i>Shared bath</i>	Uten bad <i>No bath</i>	Eget eller felles bad <i>Private or shared bath</i>		Eget eller felles bad <i>Private or shared bath</i>	
						Uten bad <i>No bath</i>	Uten bad <i>No bath</i>	Uten bad <i>No bath</i>	Uten bad <i>No bath</i>
<b>14 SOGN OG FJORDANE (forts.)</b>									
Byggeår 1920 og før ....	9 226	8 346	2 930	184	483	247	124	765	4 491
1 rom .....	307	237	25	28	28	42	23	10	151
2 " .....	615	459	64	36	48	42	33	25	367
3 " .....	1 203	1 001	202	55	89	75	43	83	656
4 " .....	1 441	1 277	384	26	97	51	20	98	765
5 " .....	1 581	1 439	514	18	76	20	2	114	837
6 " .....	1 482	1 404	528	16	70	9	2	139	717
7 - 9 rom .....	2 246	2 185	1 013	5	70	7	1	251	898
10 rom og flere .....	351	344	200	-	5	1	-	45	100
Uoppgitt .....	-	-	-	-	-	-	-	-	-
Byggeår 1921 - 1945 ....	5 605	5 345	2 483	233	333	274	102	370	1 810
1 rom .....	220	210	23	32	22	87	28	6	22
2 " .....	282	246	53	25	25	42	17	15	105
3 " .....	655	602	189	71	53	58	39	32	213
4 " .....	907	853	391	64	62	55	14	45	276
5 " .....	1 017	964	512	22	57	15	2	59	350
6 " .....	951	920	473	11	49	7	1	79	331
7 - 9 rom .....	1 406	1 386	741	7	61	9	1	116	471
10 rom og flere .....	166	163	100	1	4	1	-	18	42
Uoppgitt .....	1	1	1	-	-	-	-	-	-
Byggeår 1946 - 1970 ....	14 846	14 596	10 848	577	609	906	125	389	1 389
1 rom .....	1 210	1 179	265	166	70	586	63	16	43
2 " .....	727	681	293	125	69	101	24	18	97
3 " .....	1 204	1 166	620	131	120	115	20	35	163
4 " .....	2 119	2 082	1 625	88	88	63	11	42	201
5 " .....	3 831	3 801	3 405	41	77	28	4	48	228
6 " .....	2 400	2 363	1 987	14	77	9	2	70	241
7 - 9 rom .....	3 131	3 101	2 470	11	103	4	1	146	395
10 rom og flere .....	224	223	183	1	5	-	-	14	21
Uoppgitt .....	-	-	-	-	-	-	-	-	-
Uoppgitt byggeår .....	132	124	39	16	12	16	5	4	40
<b>15 MØRE OG ROMSDAL</b>									
I a l t .....	69 984	68 908	41 544	2 797	4 419	3 863	2 716	3 023	11 619
1 rom .....	4 240	4 179	939	561	641	953	856	48	242
2 " .....	4 148	4 008	1 095	400	630	590	574	131	727
3 " .....	9 373	9 180	3 591	766	1 002	1 119	816	349	1 730
4 " .....	13 887	13 645	8 842	627	807	722	348	484	2 057
5 " .....	15 575	15 364	11 541	257	537	291	82	568	2 298
6 " .....	10 314	10 187	7 041	115	412	124	21	566	2 035
7 - 9 rom .....	11 154	11 059	7 761	65	354	60	13	723	2 177
10 rom og flere .....	1 286	1 279	728	6	36	4	6	153	353
Uoppgitt .....	7	7	6	-	-	-	-	1	-
Byggeår 1920 og før ....	19 615	19 015	6 428	654	1 679	1 111	1 412	1 509	6 820
1 rom .....	795	782	43	40	109	161	290	17	135
2 " .....	1 393	1 311	138	80	187	163	314	63	447
3 " .....	3 280	3 168	553	214	444	361	523	162	1 023
4 " .....	3 571	3 436	1 100	154	376	261	217	244	1 219
5 " .....	3 347	3 224	1 326	85	234	97	43	279	1 282
6 " .....	2 818	2 739	1 190	50	153	41	11	248	1 125
7 - 9 rom .....	3 578	3 526	1 702	28	153	23	8	373	1 291
10 rom og flere .....	832	828	376	3	23	4	6	122	298
Uoppgitt .....	1	1	-	-	-	-	-	1	-

1) Ikke medregnet tall for gruppen "Uoppgitt". 2) Som rom er regnet beboelsesrom på 6 m<sup>2</sup> og mer og kjøkken på 6 m<sup>2</sup> og mer.

1) *Excl. figures for the group "Not reported".* 2) *As rooms are considered rooms for habitation of 6 square metres or more and kitchens of 6 square metres or more.*



Tabell 17 (forts.). Boliger etter utstyr, husets byggeår og boligstørrelse. Fylker *Dwellings by equipment, period of construction of the house and size of dwelling. Counties*

Fylke, byggeår og boligstørrelse <sup>2)</sup> <i>County, period of construction and size of dwelling<sup>2)</sup></i>	Boliger <i>Dwellings</i>		Avtrede og bad <sup>1)</sup> <i>Toilet and bathing facilities<sup>1)</sup></i>						
	I alt <i>Total</i>	Av dette: I hus med innlagt vann Of which: In houses with piped water	Eget wc <i>Private w.c.</i>			Felles wc <i>Shared w.c.</i>		Uten wc <i>No w.c.</i>	
			Eget bad <i>Private bath</i>	Felles bad <i>Shared bath</i>	Uten bad <i>No bath</i>	Eget eller bad <i>Private or shared bath</i>	Uten bad <i>No bath</i>	Eget eller felles bad <i>Private or shared bath</i>	Uten bad <i>No bath</i>
<b>15 MØRE OG ROMSDAL (forts.)</b>									
Byggeår 1921 - 1945	12 127	11 910	5 805	677	931	866	485	718	2 645
1 rom	620	612	77	80	86	169	148	6	54
2 "	810	781	149	111	132	146	99	27	146
3 "	1 949	1 910	592	197	245	261	153	96	405
4 "	2 530	2 477	1 317	190	193	182	69	112	467
5 "	2 288	2 245	1 268	65	123	72	14	153	593
6 "	1 834	1 810	1 076	20	89	23	2	139	485
7 - 9 rom	1 916	1 896	1 212	12	55	13	-	164	460
10 rom og flere	178	177	112	2	8	-	-	21	35
Uoppgitt	2	2	2	-	-	-	-	-	-
Byggeår 1946 - 1970	37 948	37 699	29 179	1 454	1 776	1 866	786	786	2 100
1 rom	2 791	2 754	816	437	441	615	408	24	50
2 "	1 910	1 884	804	209	299	281	154	40	123
3 "	4 085	4 044	2 423	351	304	493	133	91	290
4 "	7 704	7 651	6 375	281	234	274	54	124	362
5 "	9 897	9 852	8 917	105	177	119	25	136	418
6 "	5 645	5 621	4 765	45	170	60	7	177	421
7 - 9 rom	5 639	5 618	4 836	25	146	24	5	184	418
10 rom og flere	273	271	239	1	5	-	-	10	18
Uoppgitt	4	4	4	-	-	-	-	-	-
Uoppgitt byggeår	294	284	132	12	33	20	33	10	54
<b>16 SØR-TRØNDELAG</b>									
I alt	77 131	76 107	45 066	1 571	4 141	3 869	4 005	4 274	14 200
1 rom	4 697	4 635	1 345	288	255	1 737	679	20	369
2 "	5 531	5 372	2 078	217	572	479	911	147	1 126
3 "	11 638	11 424	5 037	404	1 349	720	1 598	385	2 145
4 "	16 928	16 678	11 309	383	928	500	640	570	2 598
5 "	19 974	19 805	15 211	164	582	270	145	904	2 698
6 "	9 210	9 112	5 513	69	274	88	26	851	2 389
7 - 9 rom	8 061	7 996	4 086	43	166	66	6	1 151	2 543
10 rom og flere	1 092	1 085	487	3	15	9	-	246	332
Uoppgitt	-	-	-	-	-	-	-	-	-
Byggeår 1920 og før	22 793	22 259	4 971	478	2 464	1 245	3 501	1 805	8 324
1 rom	1 423	1 409	63	48	138	318	557	10	285
2 "	2 442	2 366	141	68	372	176	827	62	795
3 "	4 837	4 740	573	125	935	330	1 416	144	1 314
4 "	4 300	4 149	1 085	117	570	251	553	219	1 505
5 "	3 174	3 084	1 052	69	288	115	129	265	1 256
6 "	2 470	2 415	777	25	90	28	16	311	1 223
7 - 9 rom	3 431	3 385	1 023	25	67	21	3	616	1 676
10 rom og flere	716	711	257	1	4	6	-	178	270
Uoppgitt	-	-	-	-	-	-	-	-	-
Byggeår 1921 - 1945	12 354	12 111	6 038	416	858	786	293	921	3 042
1 rom	531	520	42	43	32	333	49	2	30
2 "	765	730	288	41	106	84	47	32	167
3 "	2 503	2 445	1 247	129	288	176	115	101	447
4 "	2 920	2 857	1 634	136	224	111	64	138	613
5 "	2 308	2 266	1 188	39	115	48	9	207	702
6 "	1 702	1 677	818	21	55	15	8	196	589
7 - 9 rom	1 444	1 437	731	7	33	18	1	201	453
10 rom og flere	181	179	90	-	5	1	-	44	41
Uoppgitt	-	-	-	-	-	-	-	-	-

1) Ikke medregnet tall for gruppen "Uoppgitt". 2) Som rom er regnet beboelsesrom på 6 m<sup>2</sup> og mer og kjøkken på 6 m<sup>2</sup> og mer.

1) *Excl. figures for the group "Not reported"*. 2) *As rooms are considered rooms for habitation of 6 square metres or more and kitchens of 6 square metres or more.*

Tabell 17 (forts.). Boliger etter utstyr, husets byggeår og boligstørrelse. Fylker *Dwellings by equipment, period of construction of the house and size of dwelling. Counties*

Fylke, byggeår og boligstørrelse <sup>2)</sup> <i>County, period of construction and size of dwelling</i>	Boliger <i>Dwellings</i>		Avtrede og bad <sup>1)</sup> <i>Toilet and bathing facilities<sup>1)</sup></i>						
	I alt <i>Total</i>	Av dette: I hus med innlagt vann <i>Of which: In houses with piped water</i>	Eget wc <i>Private w.c.</i>			Felles wc <i>Shared w.c.</i>		Uten wc <i>No w.c.</i>	
			Eget bad <i>Private bath</i>	Felles bad <i>Shared bath</i>	Uten bad <i>No bath</i>	Eget eller felles bad <i>Private or shared bath</i>	Uten bad <i>No bath</i>	Eget eller felles bad <i>Private or shared bath</i>	Uten bad <i>No bath</i>
	<b>16 SØR-TRØNDELAG (forts.)</b>								
Byggeår 1946 - 1970 ....	41 868	41 623	34 005	674	803	1 833	197	1 543	2 813
1 rom .....	2 734	2 697	1 238	196	82	1 086	71	8	53
2 " .....	2 303	2 255	1 641	108	92	216	31	53	162
3 " .....	4 263	4 204	3 204	150	121	212	62	139	375
4 " .....	9 688	9 654	8 583	129	129	138	22	212	475
5 " .....	14 476	14 439	12 958	56	178	107	7	431	739
6 " .....	5 033	5 015	3 914	22	129	45	2	344	577
7 - 9 rom .....	3 176	3 164	2 327	11	66	27	2	332	411
10 rom og flere .....	195	195	140	2	6	2	-	24	21
Uoppgitt .....	-	-	-	-	-	-	-	-	-
Uoppgitt byggeår .....	116	114	52	3	16	5	14	5	21
<b>17 NORD-TRØNDELAG</b>									
I a l t .....	36 307	35 438	19 161	898	1 666	1 228	382	3 753	9 218
1 rom .....	1 202	1 146	222	129	121	496	93	21	119
2 " .....	1 501	1 389	473	98	106	187	73	119	445
3 " .....	3 686	3 488	1 244	219	332	246	135	281	1 229
4 " .....	6 215	6 017	3 184	208	351	146	59	511	1 756
5 " .....	10 206	10 038	6 823	119	333	83	13	758	2 077
6 " .....	6 329	6 237	3 478	67	237	35	6	770	1 736
7 - 9 rom .....	6 111	6 068	3 164	53	172	31	3	1 049	1 639
10 rom og flere .....	1 056	1 054	572	5	14	4	-	244	217
Uoppgitt .....	1	1	1	-	-	-	-	-	-
Byggeår 1920 og før ....	9 370	8 975	2 612	247	473	273	137	1 509	4 118
1 rom .....	230	214	29	21	36	65	21	6	51
2 " .....	393	354	42	21	27	39	25	50	189
3 " .....	1 094	1 020	195	53	133	56	57	109	491
4 " .....	1 567	1 464	379	55	98	51	25	185	774
5 " .....	1 646	1 568	456	38	68	29	5	232	818
6 " .....	1 519	1 465	414	28	57	14	4	253	749
7 - 9 rom .....	2 250	2 221	780	26	45	18	-	499	882
10 rom og flere .....	671	669	317	5	9	1	-	175	164
Uoppgitt .....	-	-	-	-	-	-	-	-	-
Byggeår 1921 - 1945 ....	7 150	6 938	2 763	188	404	300	96	947	2 452
1 rom .....	201	190	23	14	14	106	18	2	24
2 " .....	283	254	45	14	20	41	20	31	112
3 " .....	866	806	188	48	82	68	39	67	374
4 " .....	1 315	1 267	485	54	108	45	15	141	467
5 " .....	1 778	1 738	808	34	75	22	2	211	626
6 " .....	1 287	1 270	560	12	55	10	-	200	450
7 - 9 rom .....	1 241	1 234	550	12	49	6	2	254	368
10 rom og flere .....	178	178	103	-	1	2	-	41	31
Uoppgitt .....	1	1	1	-	-	-	-	-	-
Byggeår 1946 - 1970 ....	19 760	19 498	13 775	462	788	652	149	1 294	2 640
1 rom .....	771	742	170	94	71	325	54	13	44
2 " .....	823	779	386	63	58	106	28	38	144
3 " .....	1 719	1 655	858	118	117	120	39	105	362
4 " .....	3 329	3 282	2 319	99	145	50	19	184	513
5 " .....	6 776	6 726	5 555	46	190	32	6	315	632
6 " .....	3 518	3 497	2 501	27	125	11	2	316	536
7 - 9 rom .....	2 617	2 610	1 834	15	78	7	1	295	387
10 rom og flere .....	207	207	152	-	4	1	-	28	22
Uoppgitt .....	-	-	-	-	-	-	-	-	-
Uoppgitt byggeår .....	27	27	11	1	1	3	-	3	8

1) Ikke medregnet tall for gruppen "Uoppgitt". 2) Som rom er regnet beboelsesrom på 6 m<sup>2</sup> og mer og kjøkken på 6 m<sup>2</sup> og mer.

1) Excl. figures for the group "Not reported". 2) As rooms are considered rooms for habitation of 6 square metres or more and kitchens of 6 square metres or more.

Tabell 17 (forts.). Boliger etter utstyr, husets byggeår og boligstørrelse. Fylker *Dwellings by equipment, period of construction of the house and size of dwelling. Counties*

Fylke, byggeår og boligstørrelse <sup>2)</sup> <i>County, period of construction and size of dwelling<sup>2)</sup></i>	I alt <i>Total</i>	Boliger <i>Dwellings</i>	Avtrede og bad <sup>1)</sup> <i>Toilet and bathing facilities<sup>1)</sup></i>						
			Av dette: I hus med innlagt vann <i>Of which: In houses with piped water</i>	Eget wc <i>Private w.c.</i>		Felles wc <i>Shared w.c.</i>		Uten wc <i>No w.c.</i>	
				Eget bad <i>Private bath</i>	Felles bad <i>Shared bath</i>	Uten bad <i>No bath</i>	Eget eller felles bad <i>Private or shared bath</i>		Eget eller felles bad <i>Private or shared bath</i>
<b>18 NORDLAND</b>									
I a l t	73 670	71 455	47 622	2 049	3 748	2 944	945	2 629	13 731
1 rom	3 292	3 152	655	361	313	1 371	275	28	289
2 "	3 967	3 640	1 339	411	409	468	242	115	983
3 "	7 658	7 298	3 640	562	692	585	286	238	1 654
4 "	14 872	14 314	9 947	421	688	288	107	415	3 005
5 "	24 290	23 852	18 624	175	866	144	24	818	3 639
6 "	11 981	11 732	8 351	67	486	57	5	556	2 459
7 - 9 rom	7 115	6 981	4 765	48	276	30	5	419	1 572
10 rom og flere	493	484	300	4	17	1	1	40	130
Uppgitt	2	2	1	-	1	-	-	-	-
Byggeår 1920 og før	12 804	11 773	4 463	271	968	406	312	780	5 603
1 rom	360	319	18	19	54	118	44	4	103
2 "	833	709	125	36	82	53	86	40	411
3 "	1 792	1 618	416	82	221	133	126	72	742
4 "	2 569	2 320	861	68	231	55	43	129	1 181
5 "	2 797	2 583	1 080	31	159	27	11	181	1 308
6 "	2 152	2 023	866	16	126	12	1	158	973
7 - 9 rom	2 019	1 926	956	17	87	8	1	169	781
10 rom og flere	282	275	141	2	8	-	-	27	104
Uppgitt	-	-	-	-	-	-	-	-	-
Byggeår 1921 - 1945	12 996	12 490	6 464	454	929	583	239	673	3 653
1 rom	417	389	40	35	43	166	57	5	71
2 "	740	667	154	63	97	93	65	33	235
3 "	1 683	1 606	648	160	195	172	68	64	375
4 "	2 755	2 613	1 316	114	181	96	36	112	900
5 "	3 528	3 425	1 965	49	235	33	8	216	1 022
6 "	2 285	2 223	1 341	18	117	11	1	130	667
7 - 9 rom	1 495	1 476	938	15	59	12	3	104	364
10 rom og flere	93	91	62	-	2	-	1	9	19
Uppgitt	-	-	-	-	-	-	-	-	-
Byggeår 1946 - 1970	47 730	47 068	36 625	1 313	1 842	1 949	389	1 173	4 439
1 rom	2 498	2 433	595	304	214	1 084	173	19	109
2 "	2 383	2 254	1 058	310	229	321	90	42	333
3 "	4 160	4 053	2 565	318	274	280	91	102	530
4 "	9 505	9 342	7 746	237	273	135	26	174	914
5 "	17 938	17 819	15 564	94	471	84	5	418	1 302
6 "	7 531	7 474	6 134	32	243	34	3	268	817
7 - 9 rom	3 595	3 573	2 865	16	130	10	1	146	427
10 rom og flere	118	118	97	2	7	1	-	4	7
Uppgitt	2	2	1	-	1	-	-	-	-
Uppgitt byggeår	140	124	70	11	9	6	5	3	36
<b>19 TROMS</b>									
I a l t	39 811	38 692	24 903	1 507	2 473	1 787	630	1 344	7 164
1 rom	2 348	2 285	570	290	208	936	185	31	127
2 "	2 562	2 358	970	254	285	262	165	73	552
3 "	4 428	4 194	2 003	388	451	331	190	130	935
4 "	7 040	6 749	4 178	350	500	152	77	207	1 576
5 "	12 266	12 084	9 342	126	513	72	9	392	1 811
6 "	7 155	7 052	5 008	66	351	27	2	314	1 387
7 - 9 rom	3 873	3 833	2 723	30	158	5	1	193	763
10 rom og flere	139	137	109	3	7	2	1	4	13
Uppgitt	-	-	-	-	-	-	-	-	-

1) Ikke medregnet tall for gruppen "Uppgitt". 2) Som rom er regnet beboelsesrom på 6 m<sup>2</sup> og mer og kjøkken på 6 m<sup>2</sup> og mer.

1) Excl. figures for the group "Not reported". 2) As rooms are considered rooms for habitation of 6 square metres or more and kitchens of 6 square metres or more.

Tabell 17 (forts.). Boliger etter utstyr, husets byggeår og boligstørrelse. Fylker *Dwellings by equipment, period of construction of the house and size of dwelling. Counties*

Fylke, byggeår og boligstørrelse <sup>2)</sup> <i>County, period of construction and size of dwelling<sup>2)</sup></i>	Boliger <i>Dwellings</i>		Avtrede og bad <sup>1)</sup> <i>Toilet and bathing facilities<sup>1)</sup></i>						
	I alt <i>Total</i>	Av dette: I hus med innlagt vann <i>Of which: In houses with piped water</i>	Eget wc <i>Private w.c.</i>			Felles wc <i>Shared w.c.</i>		Uten wc <i>No w.c.</i>	
			Eget bad <i>Private bath</i>	Felles bad <i>Shared bath</i>	Uten bad <i>No bath</i>	Eget eller felles bad <i>Private or shared bath</i>		Eget eller felles bad <i>Private or shared bath</i>	
						Uten bad <i>No bath</i>	Uten bad <i>No bath</i>	Uten bad <i>No bath</i>	Uten bad <i>No bath</i>
<b>19 TROMS (forts.)</b>									
Byggeår 1920 og før ....	5 441	5 113	1 984	200	617	209	298	180	1 952
1 rom .....	234	215	21	24	31	48	64	3	42
2 " .....	492	455	76	33	83	43	93	15	149
3 " .....	951	881	252	56	175	67	87	23	291
4 " .....	1 194	1 085	394	53	129	34	44	33	507
5 " .....	1 040	995	453	22	110	12	7	41	395
6 " .....	771	739	352	8	50	3	1	31	326
7 - 9 rom .....	712	698	402	4	35	2	1	33	235
10 rom og flere .....	47	45	34	-	4	-	1	1	7
Uoppgitt .....	-	-	-	-	-	-	-	-	-
Byggeår 1921 - 1945 ....	5 462	5 224	2 433	219	445	293	121	229	1 722
1 rom .....	242	233	18	33	19	132	20	1	19
2 " .....	351	310	73	33	35	38	22	8	142
3 " .....	759	717	255	70	90	74	53	21	196
4 " .....	1 126	1 050	426	53	117	31	23	41	435
5 " .....	1 350	1 310	692	14	108	13	2	71	450
6 " .....	993	973	582	10	48	5	1	46	301
7 - 9 rom .....	622	612	373	6	28	-	-	40	175
10 rom og flere .....	19	19	14	-	-	-	-	1	4
Uoppgitt .....	-	-	-	-	-	-	-	-	-
Byggeår 1946 - 1970 ....	28 790	28 243	20 442	1 084	1 404	1 243	208	932	3 475
1 rom .....	1 831	1 797	528	232	157	723	99	27	65
2 " .....	1 708	1 584	816	188	167	177	50	50	259
3 " .....	2 699	2 579	1 489	261	183	188	49	85	444
4 " .....	4 704	4 598	3 348	243	254	85	10	133	631
5 " .....	9 864	9 767	8 188	90	294	47	-	280	964
6 " .....	5 376	5 325	4 065	48	251	18	-	235	759
7 - 9 rom .....	2 535	2 520	1 947	19	95	3	-	120	351
10 rom og flere .....	73	73	61	3	3	2	-	2	2
Uoppgitt .....	-	-	-	-	-	-	-	-	-
Uoppgitt byggeår .....	118	112	44	4	7	42	3	3	15
<b>20 FINNMARK</b>									
I a l t .....	21 743	20 453	13 746	1 154	1 102	1 256	252	1 018	3 215
1 rom .....	1 586	1 482	324	214	88	711	92	18	139
2 " .....	1 585	1 271	489	188	115	221	60	69	443
3 " .....	2 687	2 415	1 286	255	211	181	61	150	543
4 " .....	5 120	4 806	3 220	336	284	90	26	228	936
5 " .....	6 883	6 691	5 497	108	255	35	7	290	691
6 " .....	2 609	2 536	1 945	35	96	9	4	171	349
7 - 9 rom .....	1 225	1 204	952	17	50	8	1	86	111
10 rom og flere .....	48	48	33	1	3	1	1	6	3
Uoppgitt .....	-	-	-	-	-	-	-	-	-
Byggeår 1920 og før ....	553	481	174	38	84	38	34	42	143
1 rom .....	50	45	2	1	8	13	15	-	11
2 " .....	83	57	5	6	10	14	8	10	30
3 " .....	113	99	38	5	17	7	5	8	33
4 " .....	153	139	53	18	29	3	2	9	39
5 " .....	73	68	32	5	11	1	2	9	13
6 " .....	51	46	27	3	5	-	1	3	12
7 - 9 rom .....	24	21	16	-	2	-	-	2	4
10 rom og flere .....	6	6	1	-	2	-	1	1	1
Uoppgitt .....	-	-	-	-	-	-	-	-	-

1) Ikke medregnet tall for gruppen "Uoppgitt". 2) Som rom er regnet beboelsesrom på 6 m<sup>2</sup> og mer og kjøkken på 6 m<sup>2</sup> og mer.

1) Excl. figures for the group "Not reported". 2) As rooms are considered rooms for habitation of 6 square metres or more and kitchens of 6 square metres or more.

Tabell 17 (forts.). Boliger etter utstyr, husets byggeår og boligstørrelse. Fylker *Dwellings by equipment, period of construction of the house and size of dwelling. Counties*

Fylke, byggeår og boligstørrelse <sup>2)</sup> <i>County, period of construction and size of dwelling<sup>2)</sup></i>	Boliger <i>Dwellings</i>		Avtrede og bad <sup>1)</sup> <i>Toilet and bathing facilities<sup>1)</sup></i>						
	I alt <i>Total</i>	Av dette: I hus med innlagt vann <i>Of which: In houses with piped water</i>	Eget wc <i>Private w.c.</i>			Felles wc <i>Shared w.c.</i>		Uten wc <i>No w.c.</i>	
			Eget bad <i>Private bath</i>	Felles bad <i>Shared bath</i>	Uten bad <i>No bath</i>	Eget eller felles bad <i>Private or shared bath</i>	Uten bad <i>No bath</i>	Eget eller felles bad <i>Private or shared bath</i>	Uten bad <i>No bath</i>
20 FINNMARK (forts.)									
Byggeår 1921 - 1945 ....	968	826	368	55	119	51	22	95	258
1 rom .....	60	51	8	9	3	21	3	1	15
2 " .....	124	82	17	5	10	13	8	11	60
3 " .....	206	170	67	13	31	11	9	21	54
4 " .....	258	226	105	22	37	4	1	25	64
5 " .....	197	178	101	4	25	2	1	22	42
6 " .....	71	68	42	1	6	-	-	5	17
7 - 9 rom .....	48	47	26	1	6	-	-	9	6
10 rom og flere .....	4	4	2	-	1	-	-	1	-
Uoppgitt .....	-	-	-	-	-	-	-	-	-
Byggeår 1946 - 1970 ....	20 164	19 095	13 175	1 056	896	1 160	196	880	2 801
1 rom .....	1 466	1 379	314	203	77	673	74	16	109
2 " .....	1 369	1 125	464	176	94	194	44	48	349
3 " .....	2 351	2 130	1 172	234	161	162	47	121	454
4 " .....	4 695	4 428	3 053	296	218	81	23	194	830
5 " .....	6 607	6 439	5 358	99	219	32	4	259	636
6 " .....	2 486	2 421	1 875	31	85	9	3	163	320
7 - 9 rom .....	1 152	1 135	909	16	42	8	1	75	101
10 rom og flere .....	38	38	30	1	-	1	-	4	2
Uoppgitt .....	-	-	-	-	-	-	-	-	-
Uoppgitt byggeår .....	58	51	29	5	3	7	-	1	13

1) Ikke medregnet tall for gruppen "Uoppgitt". 2) Som rom er regnet beboelsesrom på 6 m<sup>2</sup> og mer og kjøkken på 6 m<sup>2</sup> og mer.

1) *Excl. figures for the group "Not reported".* 2) *As rooms are considered rooms for habitation of 6 square metres or more and kitchens of 6 square metres or more.*

Tabell 18. Boliger etter hustype/husets byggeår/botetthet/avtrede og bad og tallet på bosatte/bolighusholdningstype. Hele landet. Absolutte tall, prosent og gjennomsnitt

Tallet på bosatte/ bolighusholdningstype	Hustype <sup>1)</sup> Type of building <sup>1)</sup>					Byggeår <sup>1)</sup> Period of construction <sup>1)</sup>			
	Boliger i alt Dwell- ings, total	Ene- bolig <sup>2)</sup> One- dwelling <sup>2)</sup> building	Småhus ellers Small- building else	Blokk bygg Block of flats	Annet bygg Other building	1920 og før and before	1921- 1945	1946- 1960	1961- 1970
I ALT .....	1296760	684654	335618	228736	47585	348136	235970	402818	306279
<b>Tallet på bosatte</b>									
1 bosatt .....	274081	78015	101219	75803	18975	97405	63181	66184	46103
2 bosatte .....	328905	164388	89691	64267	10515	103272	77238	97823	49795
3 " .....	243491	134659	61777	39690	7336	60866	40695	84709	56621
4 " .....	231487	143757	50016	31691	6001	43926	29061	79426	78568
5 " .....	132269	94529	22247	12434	3056	24405	15343	44369	47863
6 " .....	55194	43004	7477	3574	1139	11093	6485	18837	18682
7 " .....	19935	16386	2268	918	363	4494	2509	7094	5792
8 " .....	7183	6164	633	245	141	1678	929	2695	1861
9 " .....	2555	2256	191	74	34	588	324	999	637
10 bosatte og flere .....	1660	1496	99	40	25	409	205	682	357
<b>Bolighusholdnings-</b>									
<b>type</b>									
Bolighush. med 1 familie .....	1140992	584792	307803	205603	42635	292826	205401	358242	281360
Enslig .....	274081	78076	101191	75776	18969	97388	63163	66232	46090
Ektepar uten ugifte barn .....	246388	125041	68377	45682	7254	70218	58420	77769	39462
Ektepar med ugifte barn .....	559232	350481	122302	71595	14803	105339	71580	195240	185835
Mor med ugifte barn .....	50881	24611	13665	11236	1364	16157	10030	15808	8708
Far med ugifte barn .....	10410	6583	2268	1314	245	3724	2208	3193	1265
Bolighush. med 2 familier .....	135506	85627	24918	20702	4251	46807	26796	39369	22193
2 enslige .....	43411	20635	10480	10133	2158	19360	10039	8888	4992
Enslig og familiekjerne .....	70117	48478	11418	8534	1684	21732	12958	21609	13658
2 familiekjerner .....	21978	16514	3020	2035	409	5715	3799	8872	3543
Bolighush. med 3 fam. og flere ...	20262	14235	2897	2431	699	8503	3773	5207	2726
Bare enslige .....	9170	5989	1423	1371	387	4679	1790	1808	862
Enslig(e) og familie- kjerne(r) .....	10661	7884	1434	1037	306	3727	1917	3197	1798
Bare familiekjerner .....	431	362	40	23	6	97	66	202	66
<b>Prosent</b>									
I ALT .....	100	52	26	18	4	27	18	31	24
<b>Tallet på bosatte</b>									
1 bosatt .....	100	28	37	28	7	36	23	24	17
2 bosatte .....	100	50	27	20	3	31	24	30	15
3 " .....	100	55	26	16	3	25	17	35	23
4 " .....	100	62	22	14	2	19	13	34	34
5 " .....	100	72	17	9	2	18	12	34	36
6 " .....	100	78	14	6	2	20	12	34	34
7 " .....	100	82	11	5	2	22	13	36	29
8 " .....	100	86	9	3	2	23	13	38	26
9 " .....	100	88	8	3	1	23	13	39	25
10 bosatte og flere .....	100	90	6	2	2	25	12	41	22
<b>Bolighusholdnings-</b>									
<b>type</b>									
Bolighush. med 1 familie .....	100	51	27	18	4	26	18	31	25
Enslig .....	100	28	37	28	7	36	23	24	17
Ektepar uten ugifte barn .....	100	51	28	18	3	28	24	32	16
Ektepar med ugifte barn .....	100	62	22	13	3	19	13	35	33
Mor med ugifte barn .....	100	48	27	22	3	32	20	31	17
Far med ugifte barn .....	100	63	22	13	2	36	21	31	12
Bolighush. med 2 familier .....	100	63	19	15	3	35	20	29	16
2 enslige .....	100	48	24	23	5	45	23	20	12
Enslig og familiekjerne .....	100	69	16	12	3	31	18	31	20
2 familiekjerner .....	100	75	14	9	2	26	17	41	16
Bolighush. med 3 fam. og flere ...	100	70	14	12	4	42	19	26	13
Bare enslige .....	100	65	16	15	4	51	20	20	9
Enslig(e) og familie- kjerne(r) .....	100	74	13	10	3	35	18	30	17
Bare familiekjerner .....	100	84	9	5	2	23	15	47	15

1) Ikke medregnet tall for gruppen "Uoppgift". 2) Medregnet våningshus i tilknytning til gårdsdrift.

Dwellings by type of building/period of construction of the house/density of occupation/toilet and bathing facilities and number of occupants/type of dwelling household. The whole country. Number, percentages and averages

Botetthet (bosatte pr. rom) <sup>1)</sup> Density of occupation (occupants per room) <sup>1)</sup>					Avtrede og bad <sup>1)</sup> Toilet and bathing facilities <sup>1)</sup>				Gjennomsnitt Averages			Number of occupants/ type of dwelling household
Under 0,25	0,25- 0,49	0,50- 0,74	0,75- 1,24	1,25 og over and over	Med wc og bad With w.c. and bath	Med wc, uten bad With w.c., with- out bath	Uten wc, med bad With- out w.c., with bath	Uten wc og bad With- out w.c. and bath	Rom bolig Rooms per dwelling	Bo- satte pr. bolig Occu- per dwelling	Bo- satte pr. rom Occu- per room	
47474	258854	410871	467987	111213	906473	122294	42860	224910	4,4	2,9	0,7	TOTAL
												Number of occupants
42986	110099	56302	64607	.	160474	48653	6494	58373	2,9	1,0	0,3	1 occupant
4138	120049	171397	24503	8726	216690	34777	11269	66102	4,2	2,0	0,5	2 occupants
267	22937	99584	106376	14252	175671	18620	8532	40635	4,6	3,0	0,7	3 "
49	4652	57399	141414	27925	184012	11626	7395	28427	5,0	4,0	0,8	4 "
14	907	22562	75341	33414	105641	5304	4722	16599	5,4	5,0	0,9	5 "
15	170	2743	41871	10374	42419	2016	2521	8236	5,7	6,0	1,1	6 "
1	33	685	10566	8644	14198	794	1142	3798	6,0	7,0	1,2	7 "
3	6	180	2514	4480	4802	304	482	1595	6,3	8,0	1,3	8 "
-	-	14	568	1972	1621	116	175	642	6,4	9,0	1,4	9 "
1	1	5	227	1426	945	84	128	503	6,7	10,7	1,6	10 occupants and more
												Type of dwell- ing household
46542	237175	361522	407630	87817	810197	108952	35755	185897	4,3	2,8	0,7	Househ. with 1 family
42971	110057	56292	64674	.	160494	48645	6492	58363	2,9	1,0	0,3	Single person
2664	90817	132590	16447	3806	170275	23700	8458	43906	4,3	2,0	0,5	M.couple, 0 urm.child.
216	19992	145737	312824	80324	441517	29861	18592	69220	4,9	4,1	0,8	M.couple, urm.children
495	12631	22367	12010	3366	32144	5803	1679	11245	4,4	2,6	0,6	Mother, urm.children
196	3678	4536	1675	321	5767	943	534	3163	4,8	2,5	0,5	Father, urm.children
897	19861	43458	51628	19618	84451	11914	6031	33088	5,0	3,8	0,8	Househ. with 2 families
810	14774	19478	4618	3716	23194	6213	1393	12602	4,1	2,0	0,5	2 single persons
82	4880	21073	34803	9256	46962	4473	3415	15258	5,4	4,3	0,8	Single p., fam.nucleus
5	207	2907	12207	6646	14295	1228	1223	5228	5,5	5,6	1,0	2 family nuclei
35	1818	5891	8729	3778	11825	1428	1074	5925	5,7	4,7	0,8	Household else
30	1517	3658	3169	789	4655	840	452	3219	5,3	3,3	0,6	Single persons only
												Single person(s)
5	301	2228	5432	2691	6907	565	592	2591	6,1	5,8	0,9	and fam.nucleus(-ei)
-	-	5	128	298	263	23	30	115	5,9	8,5	1,4	Family nuclei only
												Percentages
4	20	32	36	8	70	10	3	17	.	.	.	TOTAL
												Number of occupants
16	40	20	24	.	59	18	2	21	.	.	.	1 occupant
1	37	52	7	3	66	11	3	20	.	.	.	2 occupants
0	9	41	44	6	72	8	3	17	.	.	.	3 "
0	2	25	61	12	80	5	3	12	.	.	.	4 "
0	1	17	57	25	80	4	3	13	.	.	.	5 "
0	0	5	76	19	77	4	4	15	.	.	.	6 "
0	0	4	53	43	71	4	6	19	.	.	.	7 "
0	0	3	35	62	67	4	7	22	.	.	.	8 "
-	-	1	22	77	63	5	7	25	.	.	.	9 "
0	0	0	14	86	57	5	8	30	.	.	.	10 occupants and more
												Type of dwell- ing household
4	21	31	36	8	71	10	3	16	.	.	.	Househ. with 1 family
16	40	20	24	.	59	18	2	21	.	.	.	Single person
1	37	54	7	1	69	10	3	18	.	.	.	M.couple, 0 urm.child.
0	4	26	56	14	79	5	3	13	.	.	.	M.couple, urm.children
1	25	44	23	7	63	12	3	22	.	.	.	Mother, urm.children
2	35	43	17	3	56	9	5	30	.	.	.	Father, urm.children
1	15	32	38	14	62	9	4	25	.	.	.	Househ. with 2 families
2	34	45	10	9	54	14	3	29	.	.	.	2 single persons
0	7	30	50	13	67	6	5	22	.	.	.	Single p., fam. nucleus
0	1	13	56	30	65	6	5	24	.	.	.	2 family nuclei
0	9	29	43	19	59	7	5	29	.	.	.	Household else
0	17	40	34	9	51	9	5	35	.	.	.	Single persons only
												Single person(s)
0	3	21	51	25	65	5	6	24	.	.	.	and fam.nucleus(-ei)
-	-	1	30	69	61	5	7	27	.	.	.	Family nuclei only

1) Excl. figures for the group "Not reported". 2) Incl. dwelling building in connection with farming.

Tabell 19. Bosatte 16 år og over med og uten egen bolig etter boliginnhaverens disposisjonsforhold til boligen/slektskap med boliginnhaveren, bostedsstrøk, ekteskapeleg status, kjønn og alder. Hele landet *Occupants 16 years and over with and without own dwelling by tenure status/relationship to the possessor of the dwelling, area of residence, marital status, sex and age. The whole country*

Bostedsstrøk, ekteskapeleg status, kjønn og alder <i>Area of residence, marital status, sex and age</i>	Bosatte 16 år og over i alt <i>Occupants 16 years and over, total</i>	Med egen bolig <sup>1)</sup> <i>With own dwelling<sup>1)</sup></i>						Uten egen bolig <i>Without own dwelling</i>					
		Boliginnehaveren disponerer boligen som: <i>Tenure status</i>						Slektskap med boliginnhaveren <i>Relationship to the possessor of the dwelling</i>					
		I alt <i>Total</i>	Leieboer <i>Tenant</i>		Eier <i>Owner</i>	Med aksje/andel <i>With share/part</i>		Tjeneste-, oppgjitt bolig <i>Other tenure status</i>	I alt <i>Total</i>	Ikke slektet <i>Not related</i>		I slekt <i>Related</i>	Ikke slektet <i>Not related</i>
			I alt <i>Total</i>	Med aksje/andel <i>With share/part</i>		Uten aksje/andel <i>Without share/part</i>	I alt <i>Total</i>			I slekt <i>Related</i>	Ikke slektet <i>Not related</i>		
I alt <i>Total</i>	Med aksje/andel <i>With share/part</i>		Uten aksje/andel <i>Without share/part</i>	I alt <i>Total</i>		I slekt <i>Related</i>	Ikke slektet <i>Not related</i>						
<b>HELE LANDET THE WHOLE COUNTRY</b>													
I alt Total	2 820 358	2 181 678	1 212 085	286 807	580 909	101 813	64	638 680	581 133	57 547			
16-19 år <i>years</i>	238 731	13 526	628	474	9 325	3 098	1	225 205	218 494	6 711			
20-24 "	309 002	128 847	18 297	14 982	80 708	14 853	7	180 155	165 188	14 967			
25-29 "	256 729	198 469	59 232	35 787	86 175	17 271	4	58 260	51 019	7 241			
30-39 "	397 550	359 263	198 469	59 074	79 918	21 792	10	38 287	32 652	5 635			
40-49 "	464 761	433 613	288 782	60 843	65 146	18 833	9	31 148	25 669	5 479			
50-59 "	474 794	446 857	300 982	56 126	73 841	15 898	10	27 937	21 547	6 390			
60-69 "	377 176	348 655	217 723	37 599	84 862	8 458	13	28 521	22 459	6 062			
70-79 "	229 865	199 990	104 978	18 528	75 141	1 336	7	29 875	26 174	3 701			
80 år og over <i>and over</i>	71 750	52 458	22 994	3 394	25 793	274	3	19 292	17 931	1 361			
Menn <i>Males</i>	1 387 009	1 026 196	596 043	128 882	255 418	45 825	28	360 813	334 636	26 177			
16-19 år	122 247	2 751	128	70	2 007	546	-	119 496	117 566	1 930			
20-24 "	159 295	44 264	4 869	4 782	30 302	4 309	2	115 031	108 832	6 199			
25-29 "	131 929	91 093	22 636	16 102	44 746	7 607	2	40 836	36 636	4 200			
30-39 "	200 766	173 845	90 705	28 898	43 275	10 961	6	26 921	23 390	3 531			
40-49 "	233 350	213 983	142 957	29 136	32 542	9 344	4	19 367	16 219	3 148			
50-59 "	233 479	220 190	153 760	25 766	32 783	7 877	4	13 289	10 235	3 054			
60-69 "	176 188	166 592	113 922	15 801	32 474	4 388	7	9 596	7 234	2 362			
70-79 "	100 038	90 515	55 093	7 119	27 636	666	1	9 523	8 209	1 314			
80 år og over	29 717	22 963	11 973	1 208	9 653	127	2	6 754	6 315	439			
Kvinner <i>Females</i>	1 433 349	1 155 482	616 042	157 925	325 491	55 988	36	277 867	246 497	31 370			
16-19 år	116 484	10 775	500	404	7 318	2 552	1	105 709	100 928	4 781			
20-24 "	149 707	84 583	13 428	10 200	50 406	10 544	5	65 124	56 356	8 768			
25-29 "	124 800	107 376	36 596	19 685	41 429	9 664	2	17 424	14 383	3 041			
30-39 "	196 784	185 418	107 764	30 176	36 643	10 831	4	11 366	9 262	2 104			
40-49 "	231 411	219 630	145 825	31 707	32 604	9 489	5	11 781	9 450	2 331			
50-59 "	241 315	226 667	147 222	30 360	41 058	8 021	6	14 648	11 312	3 336			
60-69 "	200 988	182 063	103 801	21 798	52 388	4 070	6	18 925	15 225	3 700			
70-79 "	129 827	109 475	49 885	11 409	47 505	670	6	20 352	17 965	2 387			
80 år og over	42 033	29 495	11 021	2 186	16 140	147	1	12 538	11 616	922			
U g i f t e i a l t <i>Un- married, total</i>	715 829	184 942	57 750	18 922	85 239	23 017	14	530 887	488 569	42 318			
16-19 år	230 579	8 194	190	106	4 999	2 898	1	222 385	215 792	6 593			
20-24 "	186 896	26 129	824	980	15 803	8 519	3	160 767	147 320	13 447			
25-29 "	60 615	16 204	1 300	1 616	9 853	3 433	2	44 411	38 986	5 425			
30-39 "	43 072	15 953	3 774	2 428	7 495	2 255	1	27 119	23 807	3 312			
40-49 "	45 839	22 831	9 527	3 131	8 187	1 985	1	23 008	19 936	3 072			
50-59 "	50 530	30 601	14 062	3 752	10 667	2 119	1	19 929	16 282	3 647			
60-69 "	51 950	34 112	15 343	3 884	13 359	1 524	2	17 838	13 952	3 886			
70-79 "	35 698	23 992	10 086	2 464	11 194	246	2	11 706	9 421	2 285			
80 år og over	10 650	6 926	2 644	561	3 682	38	1	3 724	3 073	651			
Menn	396 609	83 388	38 916	5 074	32 646	6 749	3	313 221	294 701	18 520			
16-19 år	121 271	2 166	101	37	1 501	527	-	119 105	117 191	1 914			
20-24 "	116 122	9 663	606	393	6 324	2 339	1	106 459	100 894	5 565			
25-29 "	41 060	8 306	1 126	754	5 177	1 248	1	32 754	29 602	3 152			
30-39 "	29 429	9 371	3 329	1 087	4 068	886	1	20 058	17 940	2 118			
40-49 "	28 789	14 052	7 989	1 156	4 225	682	-	14 737	12 976	1 761			
50-59 "	26 034	16 356	10 453	843	4 481	579	-	9 678	8 023	1 655			
60-69 "	20 156	13 961	9 279	547	3 757	378	-	6 195	4 814	1 381			
70-79 "	10 933	7 625	4 911	221	2 398	95	-	3 308	2 517	791			
80 år og over	2 815	1 888	1 122	36	715	15	-	927	744	183			

1) Ektefeller bosatt i samme bolig og der minst én av ektefellene er boliginnhaver, er begge regnet å ha egen bolig.

1) Married couple residing in the same dwelling and where at least one of the spouses is possessor of the dwelling, are both considered having own dwelling.



Tabell 19 (forts.). Bosatte 16 år og over med og uten egen bolig etter boliginnehaverens disposisjonsforhold til boligen/slektskap med boliginnehaveren, bostedsstrøk, ekteskapsstatus, kjønn og alder. Hele landet *Occupants 16 years and over with and without own dwelling by tenure status/relationship to the possessor of the dwelling, area of residence, marital status, sex and age. The whole country*

Bostedsstrøk, ekteskapsstatus, kjønn og alder Area of residence, marital status, sex and age	Bosatte 16 år og over i alt Occupants 16 years and over, total	Med egen bolig <sup>1)</sup> <i>With own dwelling<sup>1)</sup></i>					Uten egen bolig <i>Without own dwelling</i>					
		Boliginnehaveren disponerer boligen som: <i>Tenure status</i>					Slektskap med boliginnehaveren <i>Relationship to the possessor of the dwelling</i>					
		I alt Total	Eier Owner	Leieboer <i>Tenant</i>		Tjen- este- for- pakter- bolig Other tenure status	Uopp- gitt Not re- ported	I alt Total	I slekt <i>Related</i>		Ikke i slekt <i>Not related</i>	
				Med aksje/ andel <i>With share/ part</i>	Uten aksje/ andel <i>Without share/ part</i>				I slekt <i>Related</i>	Ikke i slekt <i>Not related</i>		
<b>HELE LANDET</b> (forts.) (cont.)												
<b>U g i f t e</b> (forts.)												
Kvinner .....	319 220	101 554	18 834	13 848	52 593	16 268	11	217 666	193 868	23 798		
16-19 år .....	109 308	6 028	89	69	3 498	2 371	1	103 280	98 601	4 679		
20-24 " .....	70 774	16 466	218	587	9 479	6 180	2	54 308	46 426	7 882		
25-29 " .....	19 555	7 898	174	862	4 676	2 185	1	11 657	9 384	2 273		
30-39 " .....	13 643	6 582	445	1 341	3 427	1 369	-	7 061	5 867	1 194		
40-49 " .....	17 050	8 779	1 538	1 975	3 962	1 303	1	8 271	6 960	1 311		
50-59 " .....	24 496	14 245	3 609	2 909	6 186	1 540	1	10 251	8 259	1 992		
60-69 " .....	31 794	20 151	6 064	3 337	9 602	1 146	2	11 643	9 138	2 505		
70-79 " .....	24 765	16 367	5 175	2 243	8 796	151	2	8 398	6 904	1 494		
80 år og over .	7 835	5 038	1 522	525	2 967	23	1	2 797	2 329	468		
<b>G i f t e</b>												
Married ...	1 835 970	1 781 046	1 062 879	237 907	404 978	75 240	42	54 924	50 201	4 723		
16-19 år .....	8 070	5 311	436	367	4 308	200	-	2 759	2 644	115		
20-24 " .....	119 291	101 563	17 392	13 746	64 149	6 272	4	17 728	16 472	1 256		
25-29 " .....	190 004	179 002	57 552	33 302	74 528	13 618	2	11 002	9 951	1 051		
30-39 " .....	341 402	334 553	192 415	54 383	68 680	19 066	9	6 849	6 013	836		
40-49 " .....	396 343	392 698	271 742	53 720	50 992	16 237	7	3 645	3 123	522		
50-59 " .....	382 179	379 380	269 281	45 939	51 248	12 903	9	2 799	2 375	424		
60-69 " .....	259 905	256 509	175 404	25 834	49 171	6 092	8	3 396	3 076	320		
70-79 " .....	117 487	112 904	68 552	9 508	34 077	765	2	4 583	4 439	144		
80 år og over .	21 289	19 126	10 105	1 108	7 825	87	1	2 163	2 108	55		
<b>F ø r g i f t e</b> i a l t <i>Previously married, total</i>												
total .....	268 559	215 690	91 456	29 978	90 692	3 556	8	52 869	42 363	10 506		
16-19 år .....	82	21	2	1	18	-	-	61	58	3		
20-24 " .....	2 815	1 155	81	256	756	62	-	1 660	1 396	264		
25-29 " .....	6 110	3 263	380	869	1 794	220	-	2 847	2 082	765		
30-39 " .....	13 076	8 757	2 280	2 263	3 743	471	-	4 319	2 832	1 487		
40-49 " .....	22 579	18 084	7 513	3 992	5 967	611	1	4 495	2 610	1 885		
50-59 " .....	42 085	36 876	17 639	6 435	11 926	876	-	5 209	2 890	2 319		
60-69 " .....	65 321	58 034	26 976	7 881	22 332	842	3	7 287	5 431	1 856		
70-79 " .....	76 680	63 094	26 340	6 556	29 870	325	3	13 586	12 314	1 272		
80 år og over .	39 811	26 406	10 245	1 725	14 286	149	1	13 405	12 750	655		
<b>Menn</b> .....	72 679	52 667	25 458	5 057	20 621	1 527	4	20 012	14 923	5 089		
16-19 år .....	4	1	-	-	1	-	-	3	3	-		
20-24 " .....	816	182	14	18	133	17	-	634	540	94		
25-29 " .....	2 444	848	98	125	537	88	-	1 596	1 184	412		
30-39 " .....	5 182	2 487	591	399	1 268	229	-	2 695	1 822	873		
40-49 " .....	7 470	4 849	1 883	783	1 905	278	-	2 621	1 532	1 089		
50-59 " .....	11 002	8 780	4 247	1 086	3 066	381	-	2 222	1 072	1 150		
60-69 " .....	14 270	12 298	6 695	1 148	4 103	350	2	1 972	1 167	805		
70-79 " .....	19 044	15 244	8 087	1 105	5 925	126	1	3 800	3 357	443		
80 år og over .	12 447	7 978	3 843	393	3 683	58	1	4 469	4 246	223		
<b>Kvinner</b> .....	195 880	163 023	65 998	24 921	70 071	2 029	4	32 857	27 440	5 417		
16-19 år .....	78	20	2	1	17	-	-	58	55	3		
20-24 " .....	1 999	973	67	238	623	45	-	1 026	856	170		
25-29 " .....	3 666	2 415	282	744	1 257	132	-	1 251	898	353		
30-39 " .....	7 894	6 270	1 689	1 864	2 475	242	-	1 624	1 010	614		
40-49 " .....	15 109	13 235	5 630	3 209	4 062	333	1	1 874	1 078	796		
50-59 " .....	31 083	28 096	13 392	5 349	8 860	495	-	2 987	1 818	1 169		
60-69 " .....	51 051	45 736	20 281	6 733	18 229	492	1	5 315	4 264	1 051		
70-79 " .....	57 636	47 850	18 253	5 451	23 945	199	2	9 786	8 957	829		
80 år og over .	27 364	18 428	6 402	1 332	10 603	91	-	8 936	8 504	432		

1) Ektefeller bosatt i samme bolig og der minst én av ektefellene er boliginnehaver, er begge regnet å ha egen bolig.

1) Married couple residing in the same dwelling and where at least one of the spouses is possessor of the dwelling, are both considered having own dwelling.

Tabell 19 (forts.). Bosatte 16 år og over med og uten egen bolig etter boliginnehaverens disposisjonsforhold til boligen/slektskap med boliginnehaveren, bostedsstrøk, ekteskapelig status, kjønn og alder. Hele landet *Occupants 16 years and over with and without own dwelling by tenure status/relationship to the possessor of the dwelling, area of residence, marital status, sex and age. The whole country*

Bostedsstrøk, ekteskapelig status, kjønn og alder <i>Area of residence, marital status, sex and age</i>	Bosatte 16 år og over i alt <i>Occupants 16 years and over, total</i>	Med egen bolig <sup>1)</sup> <i>With own dwelling<sup>1)</sup></i>					Uten egen bolig <i>Without own dwelling</i>				
		Boliginnehaveren disponerer boligen som: <i>Tenure status</i>					Slektskap med boliginnehaveren <i>Relationship to the possessor of the dwelling</i>				
		I alt <i>Total</i>	Leieboer <i>Tenant</i>		Tjen- este-, for- pakter- bolig <i>Other tenure status</i>	Uopp- gitt <i>Not re- ported</i>	I alt <i>Total</i>	I slekt <i>Related</i>		Ikke <i>Not related</i>	
			Eier <i>Owner</i>	Med aksje/ andel <i>With share/ part</i>				Uten aksje/ andel <i>Without share/ part</i>	I slekt <i>Related</i>	Ikke <i>Not related</i>	
<b>TETTBYGDE STRØK</b> <i>DENSELY POPULATED AREAS</i>											
I a l t	1 864 044	1 485 503	672 339	286 449	454 945	71 708	62	378 541	335 768	42 773	
16-19 år	154 876	10 697	330	474	7 466	2 426	1	144 179	138 809	5 370	
20-24 "	217 644	99 389	10 183	14 967	62 705	11 527	7	118 255	105 318	12 937	
25-29 "	185 082	149 433	34 639	35 741	66 604	12 446	3	35 649	29 494	6 155	
30-39 "	276 830	256 883	121 113	58 970	61 654	15 136	10	19 947	15 560	4 387	
40-49 "	313 272	297 419	170 436	60 771	53 517	12 686	9	15 853	11 993	3 860	
50-59 "	306 398	292 504	162 241	56 062	63 359	10 832	10	13 894	9 868	4 026	
60-69 "	234 750	222 011	109 753	37 560	68 962	5 724	12	12 739	9 222	3 517	
70-79 "	136 785	125 415	52 261	18 511	53 845	791	7	11 370	9 465	1 905	
80 år og over	38 407	31 752	11 383	3 393	16 833	140	3	6 655	6 039	616	
Menn	888 789	679 602	322 853	128 715	196 955	31 053	26	209 187	189 733	19 454	
16-19 år	76 967	2 227	61	70	1 697	399	-	74 740	73 296	1 444	
20-24 "	106 755	34 366	2 775	4 777	23 698	3 114	2	72 389	67 169	5 220	
25-29 "	93 505	69 318	13 389	16 082	34 535	5 311	1	24 187	20 600	3 587	
30-39 "	137 701	124 114	54 922	28 848	32 774	7 564	6	13 587	10 762	2 825	
40-49 "	154 861	145 372	83 902	29 096	26 214	6 156	4	9 489	7 143	2 346	
50-59 "	146 918	140 655	81 977	25 738	27 702	5 234	4	6 263	4 251	2 012	
60-69 "	103 535	99 733	54 797	15 784	26 288	2 858	6	3 802	2 514	1 288	
70-79 "	54 453	51 575	25 581	7 112	18 519	362	1	2 878	2 308	570	
80 år og over	14 094	12 242	5 449	1 208	5 528	55	2	1 852	1 690	162	
Kvinner	975 255	805 901	349 486	157 734	257 990	40 655	36	169 354	146 035	23 319	
16-19 år	77 909	8 470	269	404	5 769	2 027	1	69 439	65 513	3 926	
20-24 "	110 889	65 023	7 408	10 190	39 007	8 413	5	45 866	38 149	7 717	
25-29 "	91 577	80 115	21 250	19 659	32 069	7 135	2	11 462	8 894	2 568	
30-39 "	139 129	132 769	66 191	30 122	28 880	7 572	4	6 360	4 798	1 562	
40-49 "	158 411	152 047	86 534	31 675	27 303	6 530	5	6 364	4 850	1 514	
50-59 "	159 480	151 849	80 264	30 324	35 657	5 598	6	7 631	5 617	2 014	
60-69 "	131 215	122 278	54 956	21 776	42 674	2 866	6	8 937	6 708	2 229	
70-79 "	82 332	73 840	26 680	11 399	35 326	429	6	8 492	7 157	1 335	
80 år og over	24 313	19 510	5 934	2 185	11 305	85	1	4 803	4 349	454	
<b>U g i f t e</b>											
i a l t	452 196	129 855	20 435	18 884	72 553	17 970	13	322 341	290 783	31 558	
16-19 år	149 269	6 961	108	106	4 462	2 284	1	142 308	137 028	5 280	
20-24 "	128 442	22 677	369	980	14 313	7 012	3	105 765	94 036	11 729	
25-29 "	41 031	13 816	474	1 614	9 009	2 718	1	27 215	22 501	4 714	
30-39 "	25 708	12 106	1 152	2 424	6 760	1 769	1	13 602	11 024	2 578	
40-49 "	25 321	14 553	3 007	3 125	6 927	1 493	1	10 768	8 774	1 994	
50-59 "	27 797	18 862	4 753	3 741	8 851	1 516	1	8 935	6 980	1 955	
60-69 "	29 206	21 455	5 690	3 872	10 877	1 014	2	7 751	5 763	1 988	
70-79 "	19 780	15 074	3 830	2 461	8 636	145	2	4 706	3 635	1 071	
80 år og over	5 642	4 351	1 052	561	2 718	19	1	1 291	1 042	249	
Menn	228 981	45 741	10 086	5 063	26 112	4 478	2	183 240	169 793	13 447	
16-19 år	76 246	1 783	43	37	1 323	380	-	74 463	73 033	1 430	
20-24 "	74 540	7 891	219	393	5 608	1 670	1	66 649	61 946	4 703	
25-29 "	25 702	6 598	362	753	4 617	866	-	19 104	16 385	2 719	
30-39 "	15 682	6 151	893	1 084	3 559	614	1	9 531	7 867	1 664	
40-49 "	13 456	7 022	2 101	1 154	3 339	428	-	6 434	5 247	1 187	
50-59 "	11 051	7 232	2 711	841	3 374	306	-	3 819	2 940	879	
60-69 "	7 725	5 637	2 330	545	2 587	175	-	2 088	1 536	552	
70-79 "	3 734	2 783	1 161	220	1 366	36	-	951	686	265	
80 år og over	845	644	266	36	339	3	-	201	153	48	

1) Ektefeller bosatt i samme bolig og der minst én av ektefellene er boliginnehaver, er begge regnet å ha egen bolig.

1) *Married couple residing in the same dwelling and where at least one of the spouses is possessor of the dwelling, are both considered having own dwelling.*

Tabell 19 (forts.). Bosatte 16 år og over med og uten egen bolig etter boliginnehaverens disposisjonsforhold til boligen/slektskap med boliginnehaveren, bostedsstrøk, ekteskapelig status, kjønn og alder. Hele landet *Occupants 16 years and over with and without own dwelling by tenure status/relationship to the possessor of the dwelling, area of residence, marital status, sex and age. The whole country*

Bostedsstrøk, ekteskapelig status, kjønn og alder <i>Area of residence, marital status, sex and age</i>	Bosatte 16 år og over i alt <i>Occupants 16 years and over, total</i>	Med egen bolig <sup>1)</sup> <i>With own dwelling<sup>1)</sup></i>						Uten egen bolig <i>Without own dwelling</i>			
		Boliginnehaveren disponerer boligen som:						Slektskap med boliginnehaveren			
		I alt <i>Total</i>	Tenure status					I alt <i>Total</i>	Relationship to the possessor of the dwelling		
			Eier <i>Owner</i>	Leieboer <i>Tenant</i>		Tjen- este-, Uopp- gitt <i>Not re- ported</i>	I alt <i>Total</i>		Ikke i slekt <i>Not related</i>		
		Med aksje/ andel <i>With share/ part</i>	Uten aksje/ andel <i>Without share/ part</i>					I slekt <i>Related</i>	i slekt <i>Not related</i>		
<b>TETTBYGDE STRØK</b> (forts.)											
<b>U g i f t e</b> (forts.)											
Kvinner .....	223 215	84 114	10 349	13 821	46 441	13 492	11	139 101	120 990	18 111	
16-19 år .....	73 023	5 178	65	69	3 139	1 904	1	67 845	63 995	3 850	
20-24 " .....	53 902	14 786	150	587	8 705	5 342	2	39 116	32 090	7 026	
25-29 " .....	15 329	7 218	112	861	4 392	1 852	1	8 111	6 116	1 995	
30-39 " .....	10 026	5 955	259	1 340	3 201	1 155	-	4 071	3 157	914	
40-49 " .....	11 865	7 531	906	1 971	3 588	1 065	1	4 334	3 527	807	
50-59 " .....	16 746	11 630	2 042	2 900	5 477	1 210	1	5 116	4 040	1 076	
60-69 " .....	21 481	15 818	3 360	3 327	8 290	839	2	5 663	4 227	1 436	
70-79 " .....	16 046	12 291	2 669	2 241	7 270	109	2	3 755	2 949	806	
80 år og over .	4 797	3 707	786	525	2 379	16	1	1 090	889	201	
G i f t e .....	1 227 173	1 199 370	600 537	237 608	309 987	51 196	42	27 803	24 307	3 496	
16-19 år .....	5 538	3 718	221	367	2 988	142	-	1 820	1 732	88	
20-24 " .....	86 884	75 690	9 765	13 731	47 727	4 463	4	11 194	10 192	1 002	
25-29 " .....	139 059	132 816	33 938	33 258	56 069	9 549	2	6 243	5 433	810	
30-39 " .....	240 613	237 503	118 529	54 286	51 676	13 003	9	3 110	2 505	605	
40-49 " .....	270 441	268 721	162 922	53 657	41 398	10 737	7	1 720	1 329	391	
50-59 " .....	247 257	245 908	147 402	45 890	43 915	8 692	9	1 349	1 054	295	
60-69 " .....	159 332	158 272	88 956	25 813	39 366	4 129	8	1 060	857	203	
70-79 " .....	67 343	66 410	33 989	9 498	22 481	440	2	933	856	77	
80 år og over .	10 706	10 332	4 815	1 108	4 367	41	1	374	349	25	
F ø r g i f t e i a l t .....	184 675	156 278	51 367	29 957	72 405	2 542	7	28 397	20 678	7 719	
16-19 år .....	69	18	1	1	16	-	-	51	49	2	
20-24 " .....	2 318	1 022	49	256	665	179	-	1 296	1 090	206	
25-29 " .....	4 992	2 801	227	869	1 526	52	-	2 191	1 560	631	
30-39 " .....	10 509	7 274	1 432	2 260	3 218	364	-	3 235	2 031	1 204	
40-49 " .....	17 510	14 145	4 507	3 989	5 192	456	1	3 365	1 890	1 475	
50-59 " .....	31 344	27 734	10 086	6 431	10 593	624	-	3 610	1 834	1 776	
60-69 " .....	46 212	42 284	15 107	7 875	18 719	581	2	3 928	2 602	1 326	
70-79 " .....	49 662	43 931	14 442	6 552	22 728	206	3	5 731	4 974	757	
80 år og over .	22 059	17 069	5 516	1 724	9 748	80	1	4 990	4 648	342	
Menn .....	46 667	34 762	12 539	5 050	16 118	1 052	3	11 905	7 828	4 077	
16-19 år .....	2	1	-	-	1	-	-	1	1	-	
20-24 " .....	682	161	10	18	119	14	-	521	444	77	
25-29 " .....	1 990	717	53	125	470	69	-	1 273	906	367	
30-39 " .....	4 201	2 072	370	398	1 130	174	-	2 129	1 374	755	
40-49 " .....	5 852	3 735	1 067	781	1 687	200	-	2 117	1 180	937	
50-59 " .....	8 048	6 306	2 232	1 085	2 725	264	-	1 742	786	956	
60-69 " .....	9 215	7 989	3 157	1 146	3 450	235	1	1 226	603	623	
70-79 " .....	10 709	9 243	3 801	1 104	4 268	69	1	1 466	1 203	263	
80 år og over .	5 968	4 538	1 849	393	2 268	27	1	1 430	1 331	99	
Kvinner .....	138 008	121 516	38 828	24 907	56 287	1 490	4	16 492	12 850	3 642	
16-19 år .....	67	17	1	1	15	-	-	50	48	2	
20-24 " .....	1 636	861	39	238	546	38	-	775	646	129	
25-29 " .....	3 002	2 084	174	744	1 056	110	-	918	654	264	
30-39 " .....	6 308	5 202	1 062	1 862	2 088	190	-	1 106	657	449	
40-49 " .....	11 658	10 410	3 440	3 208	3 505	256	1	1 248	710	538	
50-59 " .....	23 296	21 428	7 854	5 346	7 868	360	-	1 868	1 048	820	
60-69 " .....	36 997	34 295	11 950	6 729	15 269	346	1	2 702	1 999	703	
70-79 " .....	38 953	34 688	10 641	5 448	18 460	137	2	4 265	3 771	494	
80 år og over .	16 091	12 531	3 667	1 331	7 480	53	-	3 560	3 317	243	

1) Ektefeller bosatt i samme bolig og der minst én av ektefellene er boliginnehaver, er begge regnet å ha egen bolig.

1) *Married couple residing in the same dwelling and where at least one of the spouses is possessor of the dwelling, are both considered having own dwelling.*

Tabell 19 (forts.). Bosatte 16 år og over med og uten egen bolig etter boliginnhaverens disposisjonsforhold til boligen/slektskap med boliginnhaveren, bostedsstrøk, ekteskapsstatus, kjønn og alder. Hele landet *Occupants 16 years and over with and without own dwelling by tenure status/relationship to the possessor of the dwelling, area of residence, marital status, sex and age. The whole country*

Bostedsstrøk, ekteskapsstatus, kjønn og alder <i>Area of residence, marital status, sex and age</i>	Bosatte 16 år og over i alt <i>Occu- pants 16 years and over, total</i>	Med egen bolig <sup>1)</sup> <i>With own dwelling<sup>1)</sup></i>						Uten egen bolig <i>Without own dwelling</i>				
		Boliginnhaveren disponerer boligen som: <i>Tenure status</i>						Slektskap med boliginnhaveren <i>Relationship to the possessor of the dwelling</i>				
		I alt <i>Total</i>	Leieboer <i>Tenant</i>		Eier <i>Owner</i>	Med aksje/ andel <i>With share/ part</i>		Tjen- este- for- pakker- bolig status <i>Other tenure status</i>	Uopp- gitt Not re- ported	I alt <i>Total</i>	I slekt i slekt <i>Related Not related</i>	
			Med aksje/ andel <i>With share/ part</i>	Uten aksje/ andel <i>Without share/ part</i>		I slekt <i>Related</i>	Ikke i slekt <i>Not related</i>					
<b>SPREDTBYGDE STRØK SPARSELY POPULATED AREAS</b>												
I a l t .....	956 314	696 175	539 746	358	125 964	30 105	2	260 139	245 365	14 774		
16-19 år .....	83 855	2 829	298	-	1 859	672	-	81 026	79 685	1 341		
20-24 " .....	91 358	29 458	8 114	15	18 003	3 326	-	61 900	59 870	2 030		
25-29 " .....	71 647	49 036	24 593	46	19 571	4 825	1	22 611	21 525	1 086		
30-39 " .....	120 720	102 380	77 356	104	18 264	6 656	-	18 340	17 092	1 248		
40-49 " .....	151 489	136 194	118 346	72	11 629	6 147	-	15 295	13 676	1 619		
50-59 " .....	168 396	154 353	138 741	64	10 482	5 066	-	14 043	11 679	2 364		
60-69 " .....	142 426	126 644	107 970	39	15 900	2 734	1	15 782	13 237	2 545		
70-79 " .....	93 080	74 575	52 717	17	21 296	545	-	18 505	16 709	1 796		
80 år og over ..	33 343	20 706	11 611	1	8 960	134	-	12 637	11 892	745		
Menn .....	498 220	346 594	273 190	167	58 463	14 772	2	151 626	144 903	6 723		
16-19 år .....	45 280	524	67	-	310	147	-	44 756	44 270	486		
20-24 " .....	52 540	9 898	2 094	5	6 604	1 195	-	42 642	41 663	979		
25-29 " .....	38 424	21 775	9 247	20	10 211	2 296	1	16 649	16 036	613		
30-39 " .....	63 065	49 731	35 783	50	10 501	3 397	-	13 334	12 628	706		
40-49 " .....	78 489	68 611	59 055	40	6 328	3 188	-	9 878	9 076	802		
50-59 " .....	86 561	79 535	71 783	28	5 081	2 643	-	7 026	5 984	1 042		
60-69 " .....	72 653	66 859	59 125	17	6 186	1 530	1	5 794	4 720	1 074		
70-79 " .....	45 585	38 940	29 512	7	9 117	304	-	6 645	5 901	744		
80 år og over ..	15 623	10 721	6 524	-	4 125	72	-	4 902	4 625	277		
Kvinner .....	458 094	349 581	266 556	191	67 501	15 333	-	108 513	100 462	8 051		
16-19 år .....	38 575	2 305	231	-	1 549	525	-	36 270	35 415	855		
20-24 " .....	38 818	19 560	6 020	10	11 399	2 131	-	19 258	18 207	1 051		
25-29 " .....	33 223	27 261	15 346	26	9 360	2 529	-	5 962	5 489	473		
30-39 " .....	57 655	52 649	41 573	54	7 763	3 259	-	5 006	4 464	542		
40-49 " .....	73 000	67 583	59 291	32	5 301	2 959	-	5 417	4 600	817		
50-59 " .....	81 835	74 818	66 958	36	5 401	2 423	-	7 017	5 695	1 322		
60-69 " .....	69 773	59 785	48 845	22	9 714	1 204	-	9 988	8 517	1 471		
70-79 " .....	47 495	35 635	23 205	10	12 179	241	-	11 860	10 808	1 052		
80 år og over ..	17 720	9 985	5 087	1	4 835	62	-	7 735	7 267	468		
U g i f t e												
i a l t .....	263 633	55 087	37 315	38	12 686	5 047	1	208 546	197 786	10 760		
16-19 år .....	81 310	1 233	82	-	537	614	-	80 077	78 764	1 313		
20-24 " .....	58 454	3 452	455	-	1 490	1 507	-	55 002	53 284	1 718		
25-29 " .....	19 584	2 388	826	2	844	715	1	17 196	16 485	711		
30-39 " .....	17 364	3 847	2 622	4	735	486	-	13 517	12 783	734		
40-49 " .....	20 518	8 278	6 520	6	1 260	492	-	12 240	11 162	1 078		
50-59 " .....	22 733	11 739	9 309	11	1 816	603	-	10 994	9 302	1 692		
60-69 " .....	22 744	12 657	9 653	12	2 482	510	-	10 087	8 189	1 898		
70-79 " .....	15 918	8 918	6 256	3	2 558	101	-	7 000	5 786	1 214		
80 år og over ..	5 008	2 575	1 592	-	964	19	-	2 433	2 031	402		
Menn .....	167 628	37 647	28 830	11	6 534	2 271	1	129 981	124 908	5 073		
16-19 år .....	45 025	383	58	-	178	147	-	44 642	44 158	484		
20-24 " .....	41 582	1 772	387	-	716	669	-	39 810	38 948	862		
25-29 " .....	15 358	1 708	764	1	560	382	1	13 650	13 217	433		
30-39 " .....	13 747	3 220	2 436	3	509	272	-	10 527	10 073	454		
40-49 " .....	15 333	7 030	5 888	2	886	254	-	8 303	7 729	574		
50-59 " .....	14 983	9 124	7 742	2	1 107	273	-	5 859	5 083	776		
60-69 " .....	12 431	8 324	6 949	2	1 170	203	-	4 107	3 278	829		
70-79 " .....	7 199	4 842	3 750	1	1 032	59	-	2 357	1 831	526		
80 år og over ..	1 970	1 244	856	-	376	12	-	726	591	135		

1) Ektefeller bosatt i samme bolig og der minst én av ektefellene er boliginnhaver, er begge regnet å ha egen bolig.

1) Married couple residing in the same dwelling and where at least one of the spouses is possessor of the dwelling, are both considered having own dwelling.

Tabell 19 (forts.). Bosatte 16 år og over med og uten egen bolig etter boliginnehaverens disposisjonsforhold til boligen/slektskap med boliginnehaveren, bostedsstrøk, ekteskapelig status, kjønn og alder. Hele landet *Occupants 16 years and over with and without own dwelling by tenure status/relationship to the possessor of the dwelling, area of residence, marital status, sex and age. The whole country*

Bostedsstrøk, ekteskapelig status, kjønn og alder <i>Area of residence, marital status, sex and age</i>	Bosatte 16 år og over i alt <i>Occupants 16 years and over, total</i>	Med egen bolig <sup>1)</sup> <i>With own dwelling<sup>1)</sup></i>						Uten egen bolig <i>Without own dwelling</i>			
		Boliginnehaveren disponerer boligen som:						Slektskap med boliginnehaveren <i>Relationship to the possessor of the dwelling</i>			
		I alt <i>Total</i>	Tenure status					I alt <i>Total</i>	Ikke i slekt <i>Not related</i>		
			Eier <i>Owner</i>	Leieboer <i>Tenant</i>		Tjen- este-, for- pakter- bolig <i>Other tenure status</i>	Uopp- gitt Not re- ported		I slekt <i>Related</i>	I slekt <i>Not related</i>	
<b>SPREDTBYGDE STRØK (forts.)</b>											
<b>U g i f t e (forts.)</b>											
Kvinner .....	96 005	17 440	8 485	27	6 152	2 776	-	78 565	72 878	5 687	
16-19 år .....	36 285	850	24	-	359	467	-	35 435	34 606	829	
20-24 " .....	16 872	1 680	68	-	774	838	-	15 192	14 336	856	
25-29 " .....	4 226	680	62	1	284	333	-	3 546	3 268	278	
30-39 " .....	3 617	627	186	1	226	214	-	2 990	2 710	280	
40-49 " .....	5 185	1 248	632	4	374	238	-	3 937	3 433	504	
50-59 " .....	7 750	2 615	1 567	9	709	330	-	5 135	4 219	916	
60-69 " .....	10 313	4 333	2 704	10	1 312	307	-	5 980	4 911	1 069	
70-79 " .....	8 719	4 076	2 506	2	1 526	42	-	4 643	3 955	688	
80 år og over ..	3 038	1 331	736	-	588	7	-	1 707	1 440	267	
G i f t e .....	608 797	581 676	462 342	299	94 991	24 044	-	27 121	25 894	1 227	
16-19 år .....	2 532	1 593	215	-	1 320	58	-	939	912	27	
20-24 " .....	32 407	25 873	7 627	15	16 422	1 809	-	6 534	6 280	254	
25-29 " .....	50 945	46 186	23 614	44	18 459	4 069	-	4 759	4 518	241	
30-39 " .....	100 789	97 050	73 886	97	17 004	6 063	-	3 739	3 508	231	
40-49 " .....	125 902	123 977	108 820	63	9 594	5 500	-	1 925	1 794	131	
50-59 " .....	134 922	133 472	121 879	49	7 333	4 211	-	1 450	1 321	129	
60-69 " .....	100 573	98 237	86 448	21	9 805	1 963	-	2 336	2 219	117	
70-79 " .....	50 144	46 494	34 563	10	11 596	325	-	3 650	3 583	67	
80 år og over ..	10 583	8 794	5 290	-	3 458	46	-	1 789	1 759	30	
<b>F ø r g i f t e</b>											
i a l t .....	83 884	59 412	40 089	21	18 287	1 014	1	24 472	21 685	2 787	
16-19 år .....	13	3	1	-	2	-	-	10	9	1	
20-24 " .....	497	133	32	-	91	10	-	364	306	58	
25-29 " .....	1 118	462	153	-	268	41	-	656	522	134	
30-39 " .....	2 567	1 483	848	3	525	107	-	1 084	801	283	
40-49 " .....	5 069	3 939	3 006	3	775	155	-	1 130	720	410	
50-59 " .....	10 741	9 142	7 553	4	1 333	252	-	1 599	1 056	543	
60-69 " .....	19 109	15 750	11 869	6	3 613	261	1	3 359	2 829	530	
70-79 " .....	27 018	19 163	11 898	4	7 142	119	-	7 855	7 340	515	
80 år og over ..	17 752	9 337	4 729	1	4 538	69	-	8 415	8 102	313	
Menn .....	26 012	17 905	12 919	7	4 503	475	1	8 107	7 095	1 012	
16-19 år .....	2	-	-	-	-	-	-	2	2	-	
20-24 " .....	134	21	4	-	14	3	-	113	96	17	
25-29 " .....	454	131	45	-	67	19	-	323	278	45	
30-39 " .....	981	415	221	1	138	55	-	566	448	118	
40-49 " .....	1 618	1 114	816	2	218	78	-	504	352	152	
50-59 " .....	2 954	2 474	2 015	1	341	117	-	480	286	194	
60-69 " .....	5 055	4 309	3 538	2	653	115	1	746	564	182	
70-79 " .....	8 335	6 001	4 286	1	1 657	57	-	2 334	2 154	180	
80 år og over ..	6 479	3 440	1 994	-	1 415	31	-	3 039	2 915	124	
Kvinner .....	57 872	41 507	27 170	14	13 784	539	-	16 365	14 590	1 775	
16-19 år .....	11	3	1	-	2	-	-	8	7	1	
20-24 " .....	363	112	28	-	77	7	-	251	210	41	
25-29 " .....	664	331	108	-	201	22	-	333	244	89	
30-39 " .....	1 586	1 068	627	2	387	52	-	518	353	165	
40-49 " .....	3 451	2 825	2 190	1	557	77	-	626	368	258	
50-59 " .....	7 787	6 668	5 538	3	992	135	-	1 119	770	349	
60-69 " .....	14 054	11 441	8 331	4	2 960	146	-	2 613	2 265	348	
70-79 " .....	18 683	13 162	7 612	3	5 485	62	-	5 521	5 186	335	
80 år og over ..	11 273	5 897	2 735	1	3 123	38	-	5 376	5 187	189	

1) Ektefeller bosatt i samme bolig og der minst én av ektefellene er boliginnehaver, er begge regnet å ha egen bolig.

*1) Married couple residing in the same dwelling and where at least one of the spouses is possessor of the dwelling, are both considered having own dwelling.*

Tabell 20. Bosatte 16 år og over med egen bolig<sup>1)</sup> i grupper for alder, bostedsstrøk, ekteskapelig status og kjønn i prosent av bosatte i alt i hver gruppe. Hele landet *Occupants 16 years and over with own dwelling<sup>1)</sup> in groups by age, area of residence, marital status and sex as percentage of the total number of occupants in each group. The whole country*

Bostedsstrøk, ekteskapelig status og kjønn <i>Area of residence, marital status and sex</i>	Alle <i>All</i>	Alder <i>Age</i>								
		16-19 år <i>years</i>	20-24 år <i>years</i>	25-29 år <i>years</i>	30-39 år <i>years</i>	40-49 år <i>years</i>	50-59 år <i>years</i>	60-69 år <i>years</i>	70-79 år <i>years</i>	80 år og over <i>years and over</i>
<b>HELE LANDET THE WHOLE COUNTRY</b>										
A l l e <i>All</i> .....	77	6	42	77	90	93	94	92	87	73
Menn <i>Males</i> .....	74	2	28	69	87	92	94	95	90	77
Kvinner <i>Females</i> .....	81	9	56	86	94	95	94	91	84	70
Ugifte <i>Unmarried</i> .....	26	4	14	27	37	50	61	66	67	65
Menn .....	21	2	8	20	32	49	63	69	70	67
Kvinner .....	32	6	23	40	48	51	58	63	66	64
Gifte <i>Married</i> .....	97	66	85	94	98	99	99	99	96	90
Menn .....	97	60	81	93	97	99	99	99	97	91
Kvinner .....	97	67	87	96	98	99	99	98	95	88
Før gifte <i>Previously married</i> .....	80	26	41	53	67	80	88	89	82	66
Menn .....	72	25	22	35	48	65	80	86	80	64
Kvinner .....	83	26	49	66	79	88	90	90	83	67
<b>TETTBYGDE STRØK DENSELY POPULATED AREAS</b>										
A l l e .....	80	7	46	81	93	95	95	95	92	83
Menn .....	76	3	32	74	90	94	96	96	95	87
Kvinner .....	83	11	59	87	95	96	95	93	90	80
Ugifte .....	29	5	18	34	47	57	68	73	76	77
Menn .....	20	2	11	26	39	52	65	73	75	76
Kvinner .....	38	7	27	47	59	63	69	74	77	77
Gifte .....	98	67	87	96	99	99	99	99	99	97
Menn .....	98	62	83	94	98	99	99	99	99	97
Kvinner .....	98	68	89	97	99	99	99	99	98	96
Før gifte .....	85	26	44	56	69	81	88	92	88	77
Menn .....	74	50	24	36	49	64	78	87	86	76
Kvinner .....	88	25	53	69	82	89	92	93	89	78
<b>SPREDTBYGDE STRØK SPARSELY POPULATED AREAS</b>										
A l l e .....	73	3	32	68	85	90	92	89	80	62
Menn .....	70	1	19	57	79	87	92	92	85	69
Kvinner .....	76	6	50	82	91	93	91	86	75	56
Ugifte .....	21	2	6	12	22	40	52	56	56	51
Menn .....	22	1	4	11	23	46	61	67	67	63
Kvinner .....	18	2	10	16	17	24	34	42	47	44
Gifte .....	96	63	80	91	96	98	99	98	93	83
Menn .....	96	56	75	88	95	98	99	98	94	84
Kvinner .....	96	64	82	93	97	99	99	97	92	81
Før gifte .....	71	23	27	41	58	78	85	82	71	53
Menn .....	69	-	16	29	42	69	84	85	72	53
Kvinner .....	72	27	31	50	67	82	86	81	70	52

1) Ektefeller bosatt i samme bolig og der minst én av ektefellene er boliginnehaver, er begge regnet å ha egen bolig.

1) *Married couple residing in the same dwelling and where at least one of the spouses is possessor of the dwelling, are both considered having own dwelling.*

Tabell 21. Bosatte i boliger med fritidshus, og fritidshus etter beliggenhet. Kommuner Occupants of dwellings with holiday house, and holiday houses by location. Municipalities

Kommune Municipality	Bosatte Occupants		Tallet på fritidshus etter eierens (eiernes) bostedskommune								Tallet på fritidshus etter beliggenhet Number of holiday houses by location
	Av dette:		Number of holiday houses by the municipality of residence of the owner(s)								
	I bolig der bosatte eier fritidshus		Fritidshusets beliggenhet								
	I alt Total	Pst. P.c.	Of which:		Location of the holiday house				I utlandet In foreign countries	Uopp-gitt Not reported	
In dwelling where occupants own holiday house			I alt Total	I bosteds- munen In the municipality of residence	I annen kommune In an other municipality	I samme fylke In the same county	Utenfor fylket Outside the county				
<b>HELE LANDET THE WHOLE COUNTRY</b> .....	3 818 591	552 917	14	190 138	59 596	46 113	84 185	225	19	190 138	
01 ØSTFOLD .....	218 139	23 848	11	8 360	1 699	5 004	1 629	28	-	13 245	
0101 Halden .....	26 249	3 070	12	1 087	558	389	120	20	-	929	
0102 Sarpsborg .....	13 226	2 672	20	995	7	880	108	-	-	13	
0103 Fredrikstad .....	29 464	5 264	18	1 939	16	1 717	205	1	-	38	
0104 Moss .....	24 864	2 358	10	834	126	352	354	2	-	384	
0111 Hvaler .....	2 221	96	4	37	34	1	2	-	-	2 910	
0113 Borge .....	9 747	843	9	269	72	181	16	-	-	322	
0114 Varteig .....	1 403	38	3	11	1	8	2	-	-	26	
0115 Skjeberg .....	12 390	948	8	306	211	48	47	-	-	2 036	
0118 Aremark .....	1 331	69	5	24	20	2	2	-	-	227	
0119 Marker .....	3 269	216	7	90	57	12	20	1	-	251	
0121 Rømskog .....	652	64	10	21	14	-	7	-	-	70	
0122 Trøgstad .....	3 994	195	5	65	25	11	29	-	-	328	
0123 Spydeberg .....	3 332	298	9	94	21	20	53	-	-	538	
0124 Askim .....	10 391	1 121	11	394	10	243	141	-	-	26	
0125 Eidsberg .....	8 782	796	9	281	60	126	95	-	-	115	
0127 Skiptvet .....	2 384	86	4	36	6	14	16	-	-	145	
0128 Rakkestad .....	6 560	590	9	198	71	95	32	-	-	172	
0130 Tune .....	15 802	1 725	11	585	33	463	89	-	-	96	
0131 Rolvsøy .....	4 850	330	7	105	1	84	20	-	-	9	
0133 Kråkerøy .....	7 122	1 056	15	326	67	213	44	2	-	639	
0134 Onsøy .....	11 175	816	7	267	158	61	47	1	-	2 227	
0135 Råde .....	4 374	195	5	74	48	12	14	-	-	597	
0136 Rygge .....	9 372	712	8	223	61	47	114	1	-	881	
0137 Våler .....	2 239	96	4	35	14	6	15	-	-	177	
0138 Hobøl .....	2 946	194	7	64	8	19	37	-	-	89	
02 AKERSHUS .....	319 226	46 619	15	14 936	923	1 333	12 644	36	-	13 999	
0211 Vestby .....	5 630	409	7	142	35	4	102	1	-	1 506	
0213 Ski .....	15 290	1 849	12	582	17	79	484	2	-	565	
0214 Ås .....	9 069	963	11	289	6	39	243	1	-	740	
0215 Frogn .....	7 628	598	8	209	40	7	160	2	-	2 455	
0216 Nesodden .....	9 090	836	9	248	41	10	196	1	-	1 760	
0217 Oppegård .....	13 332	2 017	15	610	19	67	523	1	-	215	
0219 Bærum .....	75 539	19 704	26	6 377	165	371	5 821	20	-	504	
0220 Asker .....	31 331	6 041	19	1 882	41	57	1 781	3	-	714	
0221 Aurskog-Høland ..	10 890	713	7	221	124	7	90	-	-	732	
0226 Sørumsund .....	8 229	598	7	192	21	30	141	-	-	217	
0227 Fet .....	6 476	525	8	170	37	15	116	2	-	360	
0228 Rælingen .....	9 588	1 011	11	311	23	44	244	-	-	184	
0229 Enebakk .....	4 921	215	4	67	18	2	47	-	-	881	
0230 Lørenskog .....	16 933	2 080	12	665	13	110	541	1	-	185	
0231 Skedsmo .....	30 721	4 301	14	1 424	40	345	1 037	2	-	184	
0233 Nittedal .....	11 892	1 190	10	367	28	24	315	-	-	713	
0234 Gjerdrum .....	2 472	149	6	44	10	3	31	-	-	117	
0235 Ullensaker .....	15 463	1 289	8	392	19	46	327	-	-	171	
0236 Nes .....	12 585	585	5	204	82	13	109	-	-	442	
0237 Eidsvoll .....	13 547	1 065	8	372	79	47	246	-	-	639	
0238 Nannestad .....	6 447	372	6	121	39	9	73	-	-	295	
0239 Hurdal .....	2 153	109	5	47	26	4	17	-	-	420	
0301 OSLO .....	467 279	114 813	25	44 797	1 468	43 222	98	9	1 532		
04 HEDMARK .....	176 156	23 537	13	8 282	5 122	2 160	992	8	-	14 201	
0401 Hamar .....	15 535	2 843	18	1 016	30	738	247	1	-	52	
0402 Kongsvinger .....	13 645	1 364	10	476	244	139	91	2	-	623	
0412 Ringsaker .....	28 419	4 922	17	1 673	1 475	53	145	-	-	3 598	
0414 Vang .....	8 621	1 201	14	407	177	168	62	-	-	422	

Tabell 21 (forts.). Bosatte i boliger med fritidshus, og fritidshus etter beliggenhet. Kommuner  
*Occupants of dwellings with holiday house, and holiday houses by location.*  
*Municipalities*

Kommune <i>Municipality</i>	Bosatte <i>Occupants</i>			Tallet på fritidshus etter eierens (eiernes) bostedskommune <i>Number of holiday houses by the municipality of residence of the owner(s)</i>						Tallet på fri- tidshus etter be- liggen- het <i>Number of holiday houses by lo- cation</i>	
	I alt <i>Total</i>	Av dette: I bolig der bosatte eier fritidshus <i>Of which: In dwelling where occupants own holiday house</i>		Fritidshusets beliggenhet <i>Location of the holiday house</i>							
		Per- soner <i>Persons</i>	Pst. P.c.	I alt <i>Total</i>	I bo- steds- kom- munen <i>In the municipality of resi- dence</i>		I annen kommune <i>In an other municipality</i>		I ut- landet <i>In foreign coun- tries</i>		Uopp- gitt <i>Not reported</i>
					I samme fylke <i>In the same county</i>	Utenfor fylket <i>Outside the county</i>	I ut- landet <i>In foreign coun- tries</i>				
04 HEDMARK (forts.)											
0415 Løten .....	6 149	844	14	296	235	51	10	-	-	404	
0417 Stange .....	16 632	1 657	10	530	185	239	106	-	-	675	
0418 Nord-Odal .....	5 144	332	7	106	81	17	8	-	-	662	
0419 Sør-Odal .....	6 841	323	5	115	57	35	22	1	-	415	
0420 Eidskog .....	6 324	385	6	121	83	18	19	1	-	314	
0423 Grue .....	6 289	535	9	176	117	43	15	1	-	331	
0425 Åsnes .....	9 130	598	7	206	108	70	28	-	-	328	
0426 Våler .....	4 764	610	13	185	131	33	21	-	-	324	
0427 Elverum .....	14 176	1 695	12	587	172	330	83	2	-	375	
0428 Trysil .....	7 321	932	13	325	286	32	7	-	-	1 012	
0429 Åmot .....	4 887	656	13	257	170	63	24	-	-	418	
0430 Stor-Elvdal .....	3 687	998	27	428	352	43	33	-	-	900	
0432 Rendalen .....	3 231	548	17	218	201	5	12	-	-	727	
0434 Engerdal .....	1 746	516	30	232	221	8	3	-	-	414	
0435 Tolga-Os .....	3 791	660	17	221	212	4	5	-	-	678	
0437 Tynset .....	5 004	915	18	321	271	32	18	-	-	820	
0438 Alvdal .....	2 642	581	22	209	162	32	15	-	-	383	
0439 Folldal .....	2 178	422	19	177	152	7	18	-	-	326	
05 OPPLAND											
0501 Lillehammer .....	169 786	23 994	14	8 918	6 131	1 691	1 087	7	2	19 196	
0502 Gjøvik .....	20 251	3 525	17	1 262	503	319	439	-	1	830	
0509 Ringebu .....	24 814	2 750	11	952	266	459	222	5	-	442	
0511 Dovre .....	3 066	776	25	458	415	26	17	-	-	580	
0512 Lesja .....	2 531	611	24	219	204	8	7	-	-	525	
0513 Skjåk .....	2 543	502	20	204	196	6	2	-	-	282	
0514 Lom .....	2 863	333	12	129	102	16	11	-	-	193	
0515 Vågå .....	3 937	696	18	251	224	19	8	-	-	493	
0517 Sel .....	6 189	1 311	21	460	391	56	13	-	-	839	
0518 Fron .....	9 315	1 886	20	721	671	39	11	-	-	1 895	
0520 Ringeby .....	5 183	1 050	20	405	366	25	14	-	-	1 075	
0521 Øyer .....	3 829	433	11	186	164	17	5	-	-	472	
0522 Gausdal .....	6 349	624	10	196	173	15	8	-	-	527	
0528 Østre Toten .....	13 415	1 667	12	538	406	82	50	-	-	640	
0529 Vestre Toten .....	11 823	969	8	334	82	180	70	1	1	238	
0532 Jevnaker .....	4 901	591	12	206	79	59	68	-	-	271	
0533 Lunner .....	5 768	414	7	146	86	32	28	-	-	929	
0534 Gran .....	11 860	1 184	10	399	293	56	50	-	-	1 140	
0536 Søndre Land .....	6 144	487	8	190	98	69	23	-	-	552	
0538 Nordre Land .....	6 980	818	12	290	207	68	14	1	-	799	
0540 Sør-Aurdal .....	3 708	680	18	272	239	27	6	-	-	1 476	
0541 Etnedal .....	1 766	223	13	91	86	5	-	-	-	722	
0542 Nord-Aurdal .....	5 746	1 225	21	471	377	78	16	-	-	1 659	
0543 Vestre Slidre .....	2 358	349	15	149	137	10	2	-	-	828	
0544 Øystre Slidre .....	2 711	590	22	259	248	9	2	-	-	1 356	
0545 Vang .....	1 736	300	17	130	118	11	1	-	-	433	
06 BUSKERUD											
0601 Ringerike .....	195 299	29 882	15	11 167	4 647	3 478	3 039	3	-	20 564	
0602 Drammen .....	28 497	3 455	12	1 209	646	218	345	-	-	2 942	
0604 Kongsberg .....	49 037	8 474	17	3 156	352	1 325	1 478	1	-	489	
0615 Flå .....	18 211	3 037	17	1 114	382	395	337	-	-	1 223	
0616 Nes .....	1 229	266	22	95	60	32	3	-	-	343	
0617 Gol .....	3 056	1 063	35	491	414	71	6	-	-	1 088	
0618 Hemsedal .....	3 359	796	24	342	255	55	32	-	-	856	
0619 Ål .....	1 403	558	40	326	316	5	5	-	-	999	
0620 Hol .....	4 253	1 093	26	428	329	73	26	-	-	908	
0621 Sigdal .....	4 018	816	20	392	340	22	30	-	-	2 325	
0622 Krødsherad .....	3 712	612	17	206	183	15	8	-	-	1 341	
0623 Modum .....	1 882	150	8	58	41	10	7	-	-	538	
0623 Modum .....	11 509	1 609	14	566	226	277	63	-	-	608	



Tabell 21 (forts.). Bosatte i boliger med fritidshus, og fritidshus etter beliggenhet. Kommuner  
*Occupants of dwellings with holiday house, and holiday houses by location.*  
*Municipalities*

Kommune <i>Municipality</i>	Bosatte <i>Occupants</i>		Tallet på fritidshus etter eierens (eiernes) bostedskommune <i>Number of holiday houses by the municipality of residence of the owner(s)</i>							Tallet på fri- tidshus etter be- liggen- het <i>Number of holiday houses by lo- cation</i>	
	I alt <i>Total</i>	Av dette: I bolig der bosatte eier fritidshus <i>Of which: In dwelling where occupants own holiday house</i>		Fritidshusets beliggenhet <i>Location of the holiday house</i>							
		Per- soner <i>Persons</i>	Pst. P.c.	I alt <i>Total</i>	I bo- stedskom- munen <i>In the municipality of resi- dence</i>		I annen kommune <i>In an other municipality</i>		I ut- landet <i>In foreign coun- tries</i>		Uopp- gitt Not re- ported
					I samme fylket <i>In the same county</i>	Utenfor fylket <i>Outside the county</i>					
06 BUSKERUD (forts.)											
0624 Øvre Eiker .....	13 104	1 571	12	539	207	215	116	1	-	437	
0625 Nedre Eiker .....	14 372	2 074	14	687	244	294	148	1	-	323	
0626 Lier .....	14 717	1 966	13	636	76	289	271	-	-	315	
0627 Røyken .....	10 348	755	7	243	55	90	98	-	-	1 252	
0628 Hurum .....	6 250	418	7	180	88	46	46	-	-	1 740	
0631 Flesberg .....	2 082	329	16	112	81	20	11	-	-	1 265	
0632 Rollag .....	1 331	197	15	95	79	12	4	-	-	357	
0633 Nore og Uvdal .....	2 929	643	22	292	273	14	5	-	-	1 215	
07 VESTFOLD .....	171 952	15 118	9	5 340	1 580	2 000	1 751	7	2	11 101	
0702 Holmestrand .....	7 060	604	9	200	20	77	103	-	-	119	
0703 Horten .....	14 016	979	7	352	3	195	153	1	-	11	
0705 Tønsberg .....	10 612	1 398	13	548	7	404	136	1	-	18	
0706 Sandefjord .....	31 465	3 378	11	1 181	683	227	268	1	2	1 654	
0707 Larvik .....	10 033	1 296	13	464	5	376	82	1	-	17	
0708 Stavern .....	2 220	146	7	50	3	28	17	2	-	41	
0711 Svelvik .....	4 287	297	7	115	47	17	51	-	-	581	
0713 Sande .....	5 770	467	8	151	69	12	70	-	-	900	
0714 Hof .....	2 237	203	9	66	17	14	35	-	-	253	
0716 Våle .....	2 840	202	7	61	7	18	36	-	-	116	
0717 Borre .....	7 020	434	6	137	34	32	71	-	-	370	
0718 Ramnes .....	2 725	166	6	49	11	8	30	-	-	77	
0719 Andebu .....	3 587	263	7	82	32	24	26	-	-	224	
0720 Stokke .....	6 438	346	5	122	43	32	47	-	-	366	
0721 Sem .....	19 563	1 463	8	476	58	185	233	-	-	359	
0722 Nøtterøy .....	15 533	1 373	9	555	219	144	191	1	-	1 069	
0723 Tjøme .....	2 875	196	7	106	80	6	20	-	-	1 768	
0725 Tjølling .....	6 745	435	6	148	68	36	44	-	-	1 044	
0726 Brunlanes .....	6 373	463	7	153	83	22	48	-	-	1 829	
0727 Hedrum .....	8 306	764	9	247	62	128	57	-	-	164	
0728 Lardal .....	2 247	245	11	77	29	15	33	-	-	121	
08 TELEMARK .....	154 550	22 413	15	8 156	3 471	3 599	1 085	1	-	11 172	
0805 Porsgrunn .....	31 196	5 147	17	1 735	430	952	353	-	-	1 045	
0806 Skien .....	44 961	6 283	14	2 192	335	1 532	325	-	-	503	
0807 Notodden .....	13 147	2 036	16	692	189	422	81	-	-	435	
0811 Siljan .....	1 605	141	9	48	16	14	18	-	-	109	
0814 Bamble .....	9 283	639	7	219	137	62	20	-	-	1 477	
0815 Kragerø .....	9 937	1 131	11	407	306	65	36	-	-	1 687	
0817 Drangedal .....	4 514	282	6	110	75	24	11	-	-	276	
0819 Nome .....	6 997	709	10	222	41	144	37	-	-	141	
0821 Bø .....	3 913	489	13	163	55	88	20	-	-	357	
0822 Sauherad .....	3 779	291	8	87	41	36	10	-	-	197	
0826 Tinn .....	8 173	2 383	29	973	717	151	104	1	-	1 244	
0827 Hjartdal .....	1 674	230	14	101	87	10	4	-	-	665	
0828 Seljord .....	2 821	515	18	203	158	29	16	-	-	587	
0829 Kviteseid .....	2 905	311	11	138	108	23	7	-	-	271	
0830 Nissedal .....	1 446	226	16	108	96	5	7	-	-	298	
0831 Fyresdal .....	1 434	289	20	119	110	2	7	-	-	283	
0833 Tokke .....	2 943	562	19	196	154	28	14	-	-	321	
0834 Vinje .....	3 822	749	20	443	416	12	15	-	-	1 276	
09 AUST-AGDER .....	79 302	7 088	9	2 502	1 250	979	270	2	1	6 583	
0901 Risør .....	6 094	732	12	256	207	36	12	1	-	732	
0903 Arendal .....	11 495	1 380	12	485	5	413	66	-	1	31	
0904 Grimstad .....	2 748	376	14	132	12	98	22	-	-	185	
0911 Gjerstad .....	2 520	159	6	49	33	10	6	-	-	82	

Tabell 21 (forts.). Bosatte i boliger med fritidshus, og fritidshus etter beliggenhet. Kommuner  
*Occupants of dwellings with holiday house, and holiday houses by location. Municipalities*

Kommune Municipality	Bosatte Occupants		Tallet på fritidshus etter eierens (eiernes) bostedskommune Number of holiday houses by the municipality of residence of the owner(s)							Tallet på fri- tidshus etter be- liggen- het Number of holiday houses by lo- cation	
	Av dette: I bolig der bosatte eier fritidshus Of which: In dwelling where occupants own holiday house		Fritidshusets beliggenhet Location of the holiday house								
	I alt Total	Per- soner Persons	Pst. P.c.	I alt Total	I bo- steds- kom- munen In the municipality of resi- dence		I annen kommune In an other municipality		I ut- landet In foreign re- countries		Uopp- gitt Not reported
					I samme fylket In the same county	Utenfor fylket Outside the county	I samme fylket In the same county	Utenfor fylket Outside the county			
09 AUST-AGDER (forts.)											
0912 Vegårshei .....	1 648	80	5	22	17	5	-	-	-	144	
0914 Tvedestrand .....	5 496	448	8	156	108	39	9	-	-	883	
0918 Moland .....	6 221	395	6	121	44	65	12	-	-	359	
0919 Froland .....	3 312	165	5	50	18	27	5	-	-	99	
0920 Øyestad .....	6 629	284	4	89	8	63	17	1	-	63	
0921 Tromøy .....	3 280	287	9	99	66	17	16	-	-	477	
0922 Hisøy .....	3 648	305	8	97	27	52	18	-	-	202	
0923 Fjære .....	6 126	364	6	107	41	44	22	-	-	398	
0924 Landvik .....	2 750	205	8	73	65	6	2	-	-	316	
0926 Lillesand .....	5 370	527	10	217	155	41	21	-	-	1 037	
0928 Birkenes .....	2 957	139	5	46	29	9	8	-	-	187	
0929 Åmli .....	2 094	178	9	65	50	9	6	-	-	182	
0935 Iveland .....	744	59	8	23	20	2	1	-	-	119	
0937 Evje og Hornnes .....	2 887	374	13	119	81	20	18	-	-	346	
0938 Bygland .....	1 377	235	17	96	79	14	3	-	-	210	
0940 Valle .....	1 443	251	17	123	113	6	4	-	-	255	
0941 Bykle .....	463	145	31	77	72	3	2	-	-	276	
10 VEST-AGDER .....	122 251	17 198	14	5 635	2 670	1 475	1 488	1	1	6 209	
1001 Kristiansand .....	56 007	9 548	17	3 151	966	1 011	1 172	1	1	1 197	
1002 Mandal .....	10 960	1 707	16	544	399	116	29	-	-	773	
1003 Farsund .....	8 162	649	8	220	159	42	19	-	-	363	
1004 Flekkefjord .....	8 446	1 079	13	361	289	46	26	-	-	512	
1014 Vennesla .....	9 655	1 141	12	313	70	84	159	-	-	201	
1017 Songdalen .....	3 405	326	10	89	21	51	17	-	-	78	
1018 Søgne .....	4 622	507	11	151	101	29	21	-	-	699	
1021 Marnardal .....	1 963	201	10	56	38	11	7	-	-	130	
1026 Åseral .....	880	129	15	40	37	2	1	-	-	229	
1027 Audnedal .....	1 375	90	7	25	15	9	1	-	-	66	
1029 Lindesnes .....	3 835	277	7	115	93	19	3	-	-	327	
1032 Lyngdal .....	4 556	418	9	134	101	24	9	-	-	290	
1034 Hægebostad .....	1 463	210	14	75	64	10	1	-	-	125	
1037 Kvinesdal .....	5 160	448	9	200	180	15	5	-	-	327	
1046 Sirdal .....	1 762	468	27	161	137	6	18	-	-	892	
11 ROGALAND .....	264 554	34 260	13	10 935	2 496	6 097	2 334	8	-	9 119	
1101 Eigersund .....	10 032	1 017	10	364	263	35	66	-	-	475	
1102 Sandnes .....	30 367	3 200	11	973	272	383	317	1	-	1 698	
1103 Stavanger .....	80 278	14 734	18	4 800	310	3 730	754	6	-	357	
1106 Haugesund .....	26 847	6 175	23	2 037	125	1 149	762	1	-	140	
1111 Sokndal .....	3 444	345	10	112	71	15	26	-	-	150	
1112 Lund .....	2 446	422	17	114	93	7	14	-	-	202	
1114 Bjerkreim .....	1 844	82	4	23	14	4	5	-	-	157	
1119 Hå .....	10 139	465	5	124	31	58	35	-	-	158	
1120 Klepp .....	8 727	326	4	85	12	44	29	-	-	96	
1121 Time .....	7 996	603	8	164	27	80	57	-	-	70	
1122 Gjesdal .....	4 412	340	8	110	61	26	23	-	-	373	
1124 Sola .....	9 838	678	7	188	11	114	63	-	-	260	
1127 Randaberg .....	4 650	260	6	66	6	48	12	-	-	147	
1129 Forsand .....	896	141	16	41	32	6	3	-	-	219	
1130 Strand .....	6 904	581	8	174	104	61	9	-	-	587	
1133 Hjelmeland .....	2 627	275	11	90	84	6	-	-	-	365	
1134 Suldal .....	3 614	688	19	249	234	4	11	-	-	505	
1135 Sauda .....	5 830	2 161	37	700	462	199	39	-	-	516	
1141 Finnøy .....	2 549	104	4	36	29	5	2	-	-	392	
1142 Rennesøy .....	2 035	26	1	5	2	2	1	-	-	272	
1144 Kvitsøy .....	608	9	2	3	-	2	1	-	-	12	

Tabell 21 (forts.). Bosatte i boliger med fritidshus, og fritidshus etter beliggenhet. Kommuner  
*Occupants of dwellings with holiday house, and holiday houses by location.*  
*Municipalities*

Kommune <i>Municipality</i>	Bosatte <i>Occupants</i>		Tallet på fritidshus etter eierens (eiernes) bostedskommune <i>Number of holiday houses by the municipality of residence of the owner(s)</i>							Tallet på fri- tidshus etter be- liggen- het <i>Number of holiday houses by lo- cation</i>	
	Av dette:		Fritidshusets beliggenhet <i>Location of the holiday house</i>								
	I bolig der bosatte eier fritidshus Of which: <i>In dwelling where occupants own holiday house</i>		I samme kommune <i>In the municipality of resi- dence</i>		I annen kommune <i>In an other municipality</i>			I landet <i>In foreign coun- tries</i>			Uopp- gitt Not re- ported
	I alt <i>Total</i>	Per- soner <i>Persons</i>	Pst. P.c.	I alt <i>Total</i>	I samme fylket <i>In the same county</i>	Utenfor fylket <i>Outside the county</i>	I ut- landet <i>In foreign coun- tries</i>	Uopp- gitt Not re- ported			
								I alt <i>Total</i>			Uopp- gitt Not re- ported
11 ROGALAND (forts.)											
1145 Bokn .....	743	-	-	-	-	-	-	-	-	28	
1146 Tysvær .....	5 525	176	3	53	37	6	10	-	-	930	
1149 Karmøy .....	27 490	1 266	5	373	189	103	81	-	-	558	
1151 Utsira .....	304	-	-	-	-	-	-	-	-	7	
1154 Vindafjord .....	4 409	186	4	51	27	10	14	-	-	445	
12 HORDALAND .....	256 392	28 600	11	8 676	3 211	4 414	1 046	5	-	17 236	
1211 Etne .....	3 869	255	7	103	83	12	8	-	-	364	
1214 Ølen .....	2 712	113	4	30	8	16	6	-	-	213	
1216 Sveio .....	3 526	93	3	29	16	8	5	-	-	587	
1219 Bømlo .....	8 183	140	2	35	21	6	8	-	-	172	
1221 Stord .....	10 471	942	9	240	86	127	27	-	-	149	
1222 Fitjar .....	2 477	123	5	27	24	3	-	-	-	156	
1223 Tysnes .....	2 893	65	2	20	18	2	-	-	-	395	
1224 Kvinnherad .....	12 047	493	4	147	86	38	22	1	-	432	
1227 Jondal .....	1 246	191	15	59	55	2	2	-	-	197	
1228 Odda .....	9 915	2 538	26	844	398	387	59	-	-	523	
1230 Ullensvang .....	4 692	965	21	362	325	31	6	-	-	570	
1233 Ulvik .....	1 310	207	16	71	46	12	13	-	-	146	
1234 Granvin .....	998	189	19	73	66	6	1	-	-	128	
1235 Voss .....	13 457	2 131	16	688	543	82	63	-	-	1 122	
1238 Kvam .....	8 692	1 535	18	449	337	100	12	-	-	1 216	
1241 Fusa .....	3 794	118	3	31	27	3	1	-	-	334	
1242 Samnanger .....	2 128	134	6	43	29	12	2	-	-	310	
1243 Os .....	8 065	532	7	153	55	87	11	-	-	702	
1244 Austevoll .....	3 821	49	1	11	6	4	1	-	-	213	
1245 Sund .....	3 009	52	2	30	29	1	-	-	-	355	
1246 Fjell .....	6 878	132	2	35	17	13	5	-	-	1 380	
1247 Askøy .....	14 304	565	4	164	44	84	36	-	-	1 149	
1248 Laksevåg .....	22 882	3 843	17	1 170	56	991	122	1	-	359	
1249 Fana .....	43 401	7 074	16	2 078	219	1 387	470	2	-	1 309	
1250 Arna .....	11 322	1 417	13	414	40	333	41	-	-	146	
1251 Vaksdal .....	5 379	1 384	26	433	310	114	9	-	-	424	
1252 Modalen .....	290	7	2	2	2	-	-	-	-	22	
1253 Osterøy .....	5 552	453	8	121	93	27	1	-	-	557	
1255 Åsane .....	17 445	2 107	12	606	37	472	96	1	-	587	
1256 Meland .....	2 651	105	4	27	10	15	2	-	-	696	
1259 Øygarden .....	2 708	25	1	7	3	2	2	-	-	212	
1260 Radøy .....	4 147	67	2	18	4	7	7	-	-	463	
1263 Lindås .....	7 660	327	4	86	58	23	5	-	-	1 324	
1264 Austrheim .....	1 813	19	1	5	3	1	1	-	-	128	
1265 Fedje .....	837	3	0	1	1	-	-	-	-	10	
1266 Masfjorden .....	1 818	207	11	64	56	6	2	-	-	186	
1301 BERGEN .....	110 143	25 610	23	8 792	82	.	8 704	6	-	107	
14 SOGN OG FJORDANE .....	99 337	12 264	12	3 534	2 880	423	231	-	-	4 659	
1401 Flora .....	7 991	546	7	162	110	35	17	-	-	171	
1411 Gulen .....	2 807	111	4	31	30	-	1	-	-	158	
1412 Solund .....	1 286	23	2	6	5	1	-	-	-	48	
1413 Hyllestad .....	1 779	98	6	28	22	5	1	-	-	82	
1416 Høyanger .....	5 173	774	15	253	202	40	11	-	-	255	
1417 Vik .....	2 757	345	13	84	73	5	6	-	-	134	
1418 Balestrand .....	1 842	263	14	84	78	3	3	-	-	132	
1419 Leikanger .....	2 664	277	10	91	63	19	9	-	-	99	
1420 Sogndal .....	4 426	499	11	144	118	21	5	-	-	189	
1421 Aurland .....	2 357	264	11	94	67	5	22	-	-	156	
1422 Lærdal .....	2 112	203	10	75	52	2	21	-	-	153	

Tabell 21 (forts.). Bosatte i boliger med fritidshus, og fritidshus etter beliggenhet. Kommuner  
 Occupants of dwellings with holiday house, and holiday houses by location.  
 Municipalities

Kommune Municipality	Bosatte Occupants		Tallet på fritidshus etter eierens (eiernes) bostedskommune Number of holiday houses by the municipality of residence of the owner(s)						Tallet på fritidshus etter beliggenhet Number of holiday houses by location
	Av dette:		Fritidshusets beliggenhet Location of the holiday house						
	I bolig der bosatte eier fritidshus Of which: In dwelling where occupants own holiday house		I annen kommune In an other municipality		I samme fylket In the same county		Utenfor fylket Outside the county		
	I alt Total	Per- soner Persons	Pst. P.c.	I alt Total	I bo- steds- kom- munen In the municipality of resi- dence	I ut- landet In foreign coun- tries	Uopp- gitt Not re- ported	I ut- landet In foreign coun- tries	
14 SOGN OG FJORDANE (forts.)									
1424 Årdal .....	7 455	1 533	21	440	252	111	77	-	306
1426 Luster .....	4 896	548	11	195	184	9	2	-	329
1428 Askvoll .....	3 450	109	3	31	23	7	1	-	74
1429 Fjaler .....	3 535	316	9	89	75	9	5	-	186
1430 Gaular .....	2 571	506	20	135	126	6	3	-	217
1431 Jølster .....	2 534	396	16	138	130	7	1	-	232
1432 Førde .....	4 689	588	13	146	78	63	5	-	118
1433 Naustdal .....	2 028	498	25	118	110	8	-	-	161
1438 Bremanger .....	5 544	441	8	122	99	14	9	-	146
1439 Vågsøy .....	6 679	256	4	67	42	24	1	-	65
1441 Selje .....	3 350	96	3	26	20	1	5	-	34
1443 Eid .....	4 463	967	22	255	246	2	7	-	314
1445 Gloppen .....	5 761	1 347	23	338	311	16	11	-	400
1448 Stryn .....	7 188	1 260	18	382	364	10	8	-	500
15 MØRE OG ROMSDAL .....									
1501 Ålesund .....	220 883	26 985	12	8 201	4 780	2 773	647	1	8 667
1502 Molde .....	38 961	4 533	12	1 421	610	709	102	-	662
1503 Kristiansund .....	18 903	2 705	14	834	374	379	80	1	461
1511 Vanylven .....	18 178	3 771	21	1 209	46	1 085	78	-	55
1514 Sande .....	3 832	478	13	119	113	3	3	-	144
1515 Herøy .....	3 440	123	4	34	31	2	1	-	93
1516 Ulstein .....	7 715	181	2	55	13	37	5	-	38
1517 Hareid .....	4 508	272	6	73	50	19	4	-	104
1519 Volda .....	3 907	301	8	77	54	20	3	-	75
1520 Ørsta .....	7 221	1 134	16	311	254	35	22	-	321
1524 Norddal .....	9 376	1 079	12	318	253	44	21	-	375
1525 Stranda .....	2 062	413	20	153	148	4	1	-	232
1527 Ørskog .....	4 781	822	17	289	252	21	16	-	316
1528 Sykkylven .....	4 870	618	13	186	172	10	4	-	638
1532 Giske .....	5 585	697	13	206	170	26	10	-	241
1534 Haram .....	5 142	97	2	22	-	17	5	-	14
1535 Vestnes .....	8 363	345	4	88	48	33	7	-	125
1539 Rauma .....	5 328	640	12	204	182	16	6	-	267
1543 Nesset .....	7 893	1 508	19	499	389	25	85	-	518
1545 Midsund .....	3 533	886	25	261	245	10	6	-	366
1546 Sandøy .....	2 223	17	1	6	4	-	2	-	35
1547 Aukra .....	1 813	59	3	15	2	11	2	-	20
1548 Fræna .....	2 635	67	3	15	8	7	-	-	25
1551 Eide .....	7 428	198	3	49	33	13	3	-	237
1554 Averøy .....	2 963	107	4	25	15	10	-	-	52
1556 Frei .....	5 060	108	2	29	18	9	2	-	181
1557 Gjemnes .....	2 573	103	4	26	8	17	1	-	459
1560 Tingvoll .....	2 844	327	12	90	85	5	-	-	286
1563 Sunndal .....	3 580	472	13	142	124	14	4	-	513
1566 Surnadal .....	8 237	2 218	27	685	406	147	132	-	473
1567 Rindal .....	5 923	1 183	20	331	310	10	11	-	477
1569 Aure .....	2 333	720	31	208	165	22	21	-	322
1571 Halså .....	3 018	264	9	71	62	3	6	-	209
1572 Tustna .....	2 096	401	19	112	105	7	-	-	203
1573 Smøla .....	1 197	64	5	21	18	1	2	-	87
16 SØR-TRØNDELAG .....	3 362	74	2	17	13	2	2	-	43
1601 Trondheim .....	229 876	38 364	17	12 773	4 567	5 311	2 891	4	11 101
1612 Hemne .....	125 540	24 099	19	8 082	1 094	4 500	2 486	2	1 144
1613 Snillfjord .....	3 922	393	10	119	96	13	10	-	299
1617 Hitra .....	1 361	95	7	21	20	1	-	-	194
1620 Frøya .....	4 487	206	5	58	49	7	2	-	290
	5 577	134	2	39	26	9	4	-	103

Tabell 21 (forts.). Bosatte i boliger med fritidshus, og fritidshus etter beliggenhet. Kommuner  
*Occupants of dwellings with holiday house, and holiday houses by location.*  
*Municipalities*

Kommune <i>Municipality</i>	Bosatte <i>Occupants</i>				Tallet på fritidshus etter eierens (eiernes) bostedskommune <i>Number of holiday houses by the municipality of residence of the owner(s)</i>					Tallet på fri- tidshus etter be- liggen- het <i>Number of holiday houses by lo- cation</i>	
	I alt <i>Total</i>	Av dette: I bolig der bosatte eier fritidshus <i>Of which: In dwelling where occupants own holiday house</i>			Fritidshusets beliggenhet <i>Location of the holiday house</i>						
		Per- soner <i>Persons</i>	Pst. P.c.	I alt <i>Total</i>	I bo- steds- kom- munen <i>In the municipality of resi- dence</i>	I annen kommune <i>In an other municipality</i>			I ut- landet <i>In foreign coun- tries</i>		Uopp- gitt Not re- ported
						I samme fylket <i>In the same county</i>	Utenfor fylket <i>Outside the county</i>				
16 SØR-TRØNDELAG (forts.)											
1621 Ørland .....	5 209	332 6	91	8	62	20	1	-	-	49	
1622 Agdenes .....	2 061	255 12	60	56	2	2	-	-	-	296	
1624 Rissa .....	6 528	480 7	135	105	18	12	-	-	-	428	
1627 Bjugn .....	4 766	268 6	87	70	11	6	-	-	-	228	
1630 Åfjord .....	3 967	333 8	92	82	9	1	-	-	-	228	
1632 Roan .....	1 468	74 5	20	18	2	-	-	-	-	78	
1633 Osen .....	1 380	149 11	35	32	-	3	-	-	-	78	
1634 Oppdal .....	5 651	1 157 21	368	322	17	29	-	-	-	846	
1635 Rennebu .....	2 803	698 25	318	259	51	8	-	-	-	680	
1636 Meldal .....	4 668	1 255 27	434	307	71	56	-	-	-	501	
1638 Orkdal .....	9 271	1 260 14	408	269	98	41	-	-	-	659	
1640 Røros .....	5 144	1 268 25	505	444	13	47	1	-	-	1 171	
1644 Ålen .....	1 972	324 16	101	96	4	1	-	-	-	283	
1645 Haltdalen .....	788	233 30	96	85	10	1	-	-	-	201	
1648 Midtre Gauldal .....	6 062	1 450 24	450	384	52	14	-	-	-	785	
1653 Melhus .....	9 129	1 173 13	364	212	118	34	-	-	-	587	
1657 Skaun .....	4 373	564 13	170	105	53	12	-	-	-	471	
1662 Klæbu .....	2 112	189 9	55	11	30	14	-	-	-	132	
1663 Malvik .....	6 813	1 002 15	319	115	124	80	-	-	-	508	
1664 Selbu .....	3 859	772 20	268	229	34	5	-	-	-	580	
1665 Tydal .....	965	201 21	78	73	2	3	-	-	-	282	
17 NORD-TRØNDELAG											
1702 Steinkjer .....	19 864	2 737 14	862	630	174	58	-	-	-	6 343	
1703 Namsos .....	10 951	1 653 15	539	374	123	42	-	-	-	765	
1711 Meråker .....	2 861	768 27	284	266	7	11	-	-	-	432	
1714 Stjørdal .....	13 509	1 439 11	451	288	87	74	2	-	-	505	
1717 Frosta .....	2 590	70 3	28	19	7	2	-	-	-	602	
1718 Leksvik .....	2 961	440 15	124	116	3	5	-	-	-	270	
1719 Levanger .....	14 669	1 952 13	601	458	83	60	-	-	-	388	
1721 Verdal .....	9 803	899 9	301	255	32	14	-	-	-	952	
1723 Mosvik .....	1 059	54 5	15	12	3	-	-	-	-	336	
1724 Verran .....	3 903	1 084 28	340	289	27	24	-	-	-	92	
1725 Namdalseid .....	1 967	331 17	96	87	5	4	-	-	-	389	
1729 Inderøy .....	4 770	299 6	105	62	36	7	-	-	-	155	
1736 Snåsa .....	2 855	330 12	112	102	4	6	-	-	-	236	
1738 Lierne .....	1 911	580 30	182	176	4	1	1	-	-	164	
1739 Røyrvik .....	549	180 33	67	65	2	-	-	-	-	268	
1740 Namsskogan .....	1 734	289 17	111	55	41	15	-	-	-	134	
1742 Grong .....	2 731	356 13	112	44	58	10	-	-	-	77	
1743 Høylandet .....	1 406	105 8	38	34	4	-	-	-	-	64	
1744 Overhalla .....	3 243	398 12	110	87	22	1	-	-	-	76	
1748 Fosnes .....	897	17 2	5	5	-	-	-	-	-	122	
1749 Flatanger .....	1 601	226 14	63	58	3	2	-	-	-	19	
1750 Vikna .....	3 700	181 5	53	32	20	1	-	-	-	99	
1751 Nærøy .....	5 846	282 5	78	74	1	3	-	-	-	42	
1755 Leka .....	965	- -	-	-	-	-	-	-	-	151	
18 NORDLAND											
1804 Bodø .....	237 896	27 786 12	8 598	5 154	3 028	407	6	3	8	840	
1805 Narvik .....	28 796	4 595 16	1 426	850	489	87	-	-	-	921	
1811 Bindal .....	13 001	4 232 33	1 492	28	1 368	92	2	2	32	74	
1814 Brønnøy .....	2 299	168 7	48	43	1	4	-	-	-	184	
1815 Vega .....	8 517	506 6	141	129	5	7	-	-	-	30	
1816 Vevelstad .....	1 908	6 0	3	1	2	-	-	-	-	21	
1818 Herøy .....	759	56 7	10	10	-	-	-	-	-	34	
1820 Alstahaug .....	2 456	41 2	13	11	2	-	-	-	-	136	
1822 Leirfjord .....	6 420	538 8	152	94	52	6	-	-	-	92	

Tabell 21 (forts.). Bosatte i boliger med fritidshus, og fritidshus etter beliggenhet. Kommuner  
*Occupants of dwellings with holiday house, and holiday houses by location.*  
*Municipalities*

Kommune <i>Municipality</i>	Bosatte <i>Occupants</i>			Tallet på fritidshus etter eierens (eiernes) bostedskommune <i>Number of holiday houses by the municipality of residence of the owner(s)</i>						Tallet på fritidshus etter be- liggen- het <i>Number of holiday houses by lo- cation</i>	
	Av dette: I bolig der bosatte eier fritidshus <i>Of which: In dwelling where occupants own holiday house</i>			Fritidshusets beliggenhet <i>Location of the holiday house</i>							
	I alt <i>Total</i>	Per- soner <i>Persons</i>	Pst. P.o.	I alt <i>Total</i>	I bo- steds- kom- munen <i>In the municipality of resi- dence</i>		I annen kommune <i>In an other municipality</i>		I ut- landet <i>In foreign coun- tries</i>		Uopp- gitt <i>Not re- ported</i>
					I samme fylket <i>In the same county</i>	Utenfor fylket <i>Outside the county</i>					
					I samme fylket <i>In the same county</i>	Utenfor fylket <i>Outside the county</i>	I ut- landet <i>In foreign coun- tries</i>				
18 NORDLAND (forts.)											
1824 Vefsn .....	13 144	1 756	13	529	258	253	18	-	-	311	
1825 Grane .....	1 652	286	17	109	94	15	-	-	-	287	
1826 Hattfjelldal .....	1 771	252	14	80	74	5	1	-	-	165	
1827 Dønna .....	2 184	75	3	19	12	5	2	-	-	40	
1828 Nesna .....	1 825	158	9	46	21	22	3	-	-	53	
1832 Hemnes .....	5 070	853	17	253	217	33	3	-	-	389	
1833 Rana .....	25 992	4 000	15	1 172	804	314	49	4	1	851	
1834 Lurøy .....	2 644	44	2	11	10	1	-	-	-	50	
1835 Træna .....	572	9	2	2	-	2	-	-	-	4	
1836 Rødøy .....	2 193	51	2	14	8	6	-	-	-	41	
1837 Meløy .....	6 937	601	9	181	128	51	2	-	-	151	
1838 Gildeskål .....	3 409	153	5	52	48	2	2	-	-	154	
1839 Beiarn .....	1 704	225	13	61	59	2	-	-	-	154	
1840 Saltdal .....	4 163	1 221	29	367	354	10	3	-	-	520	
1841 Fauske .....	8 551	2 018	24	659	479	172	8	-	-	633	
1842 Skjerstad .....	1 531	346	23	105	96	8	1	-	-	161	
1845 Sørfold .....	2 792	222	8	65	60	3	2	-	-	164	
1848 Steigen .....	3 930	153	4	39	36	2	1	-	-	85	
1849 Hamarøy .....	2 399	140	6	53	48	4	1	-	-	173	
1850 Tysfjord .....	2 866	577	20	168	142	26	-	-	-	196	
1851 Lødingen .....	2 998	249	8	76	58	15	3	-	-	82	
1852 Tjeldsund .....	1 971	90	5	22	9	3	10	-	-	54	
1853 Evenes .....	1 748	117	7	34	31	-	3	-	-	142	
1854 Ballangen .....	3 198	270	8	96	89	5	2	-	-	335	
1855 Ankenes .....	6 731	686	10	196	120	40	36	-	-	1 219	
1856 Røst .....	759	6	1	2	1	-	1	-	-	7	
1857 Værøy .....	1 080	26	2	7	2	4	1	-	-	5	
1858 Moskenes .....	3 746	79	2	24	16	5	3	-	-	24	
1860 Vestvågøy .....	11 107	210	2	65	53	7	5	-	-	71	
1865 Vågan .....	9 305	759	8	237	190	42	5	-	-	225	
1866 Hadsel .....	8 589	523	6	158	122	27	9	-	-	152	
1867 Bø .....	4 748	63	1	18	18	-	-	-	-	40	
1868 Øksnes .....	5 213	219	4	56	50	5	1	-	-	60	
1870 Sortland .....	6 993	440	6	126	96	13	17	-	-	129	
1871 Andøy .....	7 957	714	9	190	164	7	19	-	-	189	
19 TROMS											
1901 Harstad .....	19 726	2 222	11	692	445	189	58	-	-	489	
1902 Tromsø .....	38 188	3 810	10	1 146	622	414	110	-	-	652	
1911 Kvæfjord .....	3 234	275	9	94	74	11	9	-	-	180	
1913 Skånland .....	2 915	183	6	50	45	1	4	-	-	163	
1915 Bjarkøy .....	985	37	4	9	6	2	1	-	-	33	
1917 Ibestad .....	2 893	254	9	71	62	9	-	-	-	78	
1919 Gratangen .....	1 881	117	6	31	22	6	3	-	-	63	
1921 Salangen .....	3 695	212	6	53	48	3	2	-	-	130	
1922 Bardu .....	3 844	744	19	201	155	31	14	1	-	189	
1924 Målselv .....	7 843	882	11	243	160	55	28	-	-	283	
1925 Sørreisa .....	3 122	276	9	70	51	17	1	-	1	83	
1926 Dyrøy .....	1 929	23	1	8	5	2	1	-	-	34	
1927 Tranøy .....	2 240	54	2	14	13	1	-	-	-	78	
1928 Torsken .....	1 786	169	10	47	22	25	-	-	-	38	
1929 Berg .....	1 418	209	15	54	47	6	1	-	-	86	
1931 Lenvik .....	10 398	588	6	158	98	51	9	-	-	183	
1933 Balsfjord .....	6 704	155	2	42	34	7	1	-	-	225	
1936 Karlsøy .....	3 055	73	2	14	11	2	1	-	-	80	
1938 Lyngen .....	3 862	91	2	19	15	2	2	-	-	38	
1939 Storffjord .....	1 745	63	4	31	30	-	1	-	-	55	







Folke- og bolig telling 1. november 1970

Personskjema  
Konfidensielt

Finansdepartementets bestemmelse av 12. februar 1970 gitt med hjemmel i: 1) lov nr. 2 av 25. april 1907 § 5, jfr. Stortingets vedtak av 14. november 1969 og 2) lov nr. 1 av 16. januar 1970 § 5, jfr. kgl. res. av samme dato.

Det skal fylles ut skjema for hver person som var fast bosatt i leiligheten søndag 1. november (kl. 00.00), også for personer som var fraværende på grunn av arbeid, skolegang, studier, vernepliktstjeneste, sykdom, reise e.l.

Hovedpersonen i leiligheten (eller hovedpersonens stedfortræder) må sørge for at alle skjemaene blir fylt ut og levert samlet tilbake.

Skjemaene må være klare for avlevering mandag 2. november.

Opgavene vil bli behandlet strengt konfidensielt. Telleren har taushetsplikt. De som ønsker det, kan levere utfylt skjema i lukket konvolutt påført navn og adresse.

<b>1. Navn, adresse m.v.</b> Dersom navn, ekteskapielig status, adresse og/eller fødselsdato og -år er feil, ufullstendig eller ikke er fylt ut på forhånd, skriv de riktige opplysningene i de hvite feltene (ikke i de skraverete feltene).	Etternavn, fornavn og mellomnavn		Ekteskapielig status (ugift, gift, enke, enkemann, separert, skilt)	Fylles ut av telleren																				
	Gate/vei, nr., oppgang, etasje eller bostedets navn				Poststed																			
	Fødselsdato og -år	Skriv ikke her			Kretsnr.																			
	Personnr.	Kommunenr.	P.k.																					
<b>2. Fødeland</b> (sett kryss i ruten foran riktig svar)		<b>6. Fullført allmennutdanning</b> (sett kryss for all allmennutdanning som De har fullført) For allmennutdanning fullført i utlandet skal det settes kryss for tilsvarende norsk utdanning																						
01 <input type="checkbox"/> Norge 02 <input type="checkbox"/> Danmark 03 <input type="checkbox"/> Sverige 04 <input type="checkbox"/> Storbritannia og Nord-Irland 05 <input type="checkbox"/> Vest-Tyskland, Øst-Tyskland 06 <input type="checkbox"/> Sambandsstatene (USA) Dersom annet fødeland, oppgi hvilket:		1 <input type="checkbox"/> 7-årig folkeskole 2 <input type="checkbox"/> Framhaldsskole eller fortsettelsesskole 3 <input type="checkbox"/> 9-årig grunnskole (eventuelt 10. frivillig år) 4 <input type="checkbox"/> Folkehøgskole, ungdoms- eller fylkesskole, førsteårskurs 5 <input type="checkbox"/> Folkehøgskole, ungdoms- eller fylkesskole, andreårskurs eller videregående kurs 6 <input type="checkbox"/> Real- eller middelskole 7 <input type="checkbox"/> Artium eller økonomisk gymnas																						
<b>3. Trossamfunn</b> (sett kryss)		<b>7. Annen fullført utdanning</b> av minst 5 måneders normal varighet																						
1 <input type="checkbox"/> Statskirken 2 <input type="checkbox"/> Trossamfunn utenfor Statskirken 3 <input type="checkbox"/> Ikke tilsluttet trossamfunn		<table border="1"> <thead> <tr> <th rowspan="2">Utdanningens art (Oppgi kurstype, linje, fagområde og eventuelt skolens navn)</th> <th colspan="2">Normal varighet</th> </tr> <tr> <th>For utdanning på heltid, oppgi måneder eller år</th> <th>For utdanning på deltid, oppgi ca. timetall</th> </tr> </thead> <tbody> <tr> <td>Handelsskole, 1-årig kveldskurs</td> <td></td> <td>500 timer</td> </tr> <tr> <td>Videregående verkstedsskole for bilmekanikere</td> <td>2 år</td> <td></td> </tr> <tr> <td>Svennepreve i tømrerfaget</td> <td>ca. 3 år</td> <td></td> </tr> <tr> <td>Landbruksskole, 2-vinters kurs</td> <td>12 mndr.</td> <td></td> </tr> <tr> <td>Cand. mag. - norsk, tysk, historie</td> <td>5 år</td> <td></td> </tr> </tbody> </table>			Utdanningens art (Oppgi kurstype, linje, fagområde og eventuelt skolens navn)	Normal varighet		For utdanning på heltid, oppgi måneder eller år	For utdanning på deltid, oppgi ca. timetall	Handelsskole, 1-årig kveldskurs		500 timer	Videregående verkstedsskole for bilmekanikere	2 år		Svennepreve i tømrerfaget	ca. 3 år		Landbruksskole, 2-vinters kurs	12 mndr.		Cand. mag. - norsk, tysk, historie	5 år	
Utdanningens art (Oppgi kurstype, linje, fagområde og eventuelt skolens navn)	Normal varighet																							
	For utdanning på heltid, oppgi måneder eller år	For utdanning på deltid, oppgi ca. timetall																						
Handelsskole, 1-årig kveldskurs		500 timer																						
Videregående verkstedsskole for bilmekanikere	2 år																							
Svennepreve i tømrerfaget	ca. 3 år																							
Landbruksskole, 2-vinters kurs	12 mndr.																							
Cand. mag. - norsk, tysk, historie	5 år																							
<b>4. Personen er</b> (sett kryss bare for ett svar)		<b>8. For alle gifte:</b> I hvilket år ble nåværende ekteskap inngått?																						
1 <input type="checkbox"/> Hovedperson i leiligheten. (Den av de bosatte i leiligheten som er leier, eier e.l. Dersom flere bosatte i leiligheten (f.eks. ektefeller, søsken) leier eller eier den i fellesskap, må likevel bare én føres opp som hovedperson.) 2 <input type="checkbox"/> Ektefelle til hovedpersonen 3 <input type="checkbox"/> Barn til hovedpersonen og/eller til hovedpersonens ektefelle (også adoptivbarn og stebarn, men ikke fosterbarn) 4 <input type="checkbox"/> Annen slektning til hovedpersonen og/eller til hovedpersonens ektefelle, medregnet svigerbarn, svoger o.l. 5 <input type="checkbox"/> Ikke i slekt med hovedpersonen eller med hovedpersonens ektefelle		År																						
<b>5. Dersom personen ikke er barn til hovedpersonen og/eller til hovedpersonens ektefelle, men til andre bosatte i leiligheten, oppgi mors eller fars navn:</b>		<b>9. For gifte kvinner:</b>																						
		a. Oppgi tallet på levendefødte barn i nåværende ekteskap (Ta også med eventuelle adoptivbarn og barn som senere er døde. Ta ikke med barn fra eventuelt tidligere ekteskap, stebarn eller fosterbarn). Dersom ingen barn, skriv: 0																						
		b. Oppgi fødselsåret for hvert levendefødt barn i nåværende ekteskap (f.eks. 1943, 1946 og 1950):																						

Merk: Neste side skal fylles ut bare for personer som er 15 år og over

VEND!

Denne siden fylles ut bare for personer som er 15 år og over

**Oppgave for 12-månedersperioden 1. november 1969–31. oktober 1970**

Besvares for alle personer 15 år og over	<p><b>10. Aktivitet</b> Sett kryss for <i>alle</i> aktiviteter som De har utført i løpet av de siste 12 måneder</p>	<p>1 <input type="checkbox"/> Inntektsgivende arbeid (medregnet arbeid i egen bedrift)</p> <p>2 <input type="checkbox"/> Arbeid som familiemedlem uten fast lønn i familiebedrift (f.eks. gårdsarbeid utført av gårdbrukers hustru)</p> <p>3 <input type="checkbox"/> Vernepliktstjeneste</p> <p>4 <input type="checkbox"/> Husarbeid for egen familie</p> <p>5 <input type="checkbox"/> Skolearbeid, studier (som avsluttes med eksamen, prøve e.l.)</p> <p>6 <input type="checkbox"/> Annet</p>		
	<p><b>11. Viktigste kilde til livsopphold de siste 12 måneder</b> (Sett kryss bare for ett svar)</p>	<p>1 <input type="checkbox"/> Inntekt av eget arbeid (medregnet arbeid uten fast lønn i familiebedrift og vernepliktstjeneste)</p> <p>2 <input type="checkbox"/> Pensjon, trygd</p> <p>3 <input type="checkbox"/> Formue, lån, føderåd, leieinntekt, forpaktninginntekt eller annen formuesinntekt</p> <p>4 <input type="checkbox"/> Forsørgert av ektefelle eller andre privatpersoner</p> <p>5 <input type="checkbox"/> Stipend, underhold fra andre enn privatpersoner</p>		<b>4</b>
Besvares for personer som i løpet av de siste 12 måneder har hatt inntektsgivende arbeid, har arbeidd uten fast lønn i familiebedrift, eller som har utført verneplikstjeneste (dvs. personer som det er kryssset av for i rute 1, 2 eller 3 under spørsmål 10. Aktivitet.)	<p><b>12. Arbeidstid</b> Sett kryss for samlet arbeidstid de siste 12 måneder, medregnet eventuelt arbeid uten fast lønn i familiebedrift og vernepliktstjeneste. (Sett kryss bare for ett svar.) <i>For vernepliktstjeneste skal arbeidstiden regnes til 175 timer i måneden</i></p>	<p>1 <input type="checkbox"/> Heltidarbeid hele perioden med mindre sykefravær enn én måned</p> <p>Ikke full arbeidstid hele perioden:</p> <p>2 <input type="checkbox"/> 1000 arbeidstimer eller mer</p> <p>3 <input type="checkbox"/> 500–999 arbeidstimer</p> <p>4 <input type="checkbox"/> 100–499 arbeidstimer</p> <p>5 <input type="checkbox"/> Mindre enn 100 arbeidstimer</p>		
	<p><b>13. Bedriftens navn og adresse</b> Oppgi navn og adresse på den bedrift (virksomhet) hvor De arbeidet hele tiden eller lengst tid de siste 12 måneder. (Skriv f.eks. Dolva A/S, Industriveien 18, Askim)</p>			
	<p><b>14. Bedriftens art</b> (næringsgruppe, bransje) Gi så fullstendige opplysninger som mulig. (Skriv f.eks. gårdsbruk, møbelfabrikk, kolonialforretning detalj, lastebiltransport, damefrisørsalong, luftforsvar e.l.)</p>			Skriv ikke her
	<p><b>15. Arbeidets art</b> Hva var Deres arbeid (stilling) i bedriften hele tiden eller lengst tid de siste 12 måneder? (Gi fullstendig betegnelse, f.eks. fiskeskipper, bilmekaniker, lektor, lagerarbeider, konfeksjonssyerske, visekorporal e.l.)</p>			
	<p><b>16. Ansatt, selvstendig m.v.</b> (Sett kryss bare for ett svar) Arbeidde De hele tiden eller lengst tid i bedriften de siste 12 måneder som:</p>	<p>1 <input type="checkbox"/> Ansatt</p> <p>2 <input type="checkbox"/> Selvstendig uten leid hjelp</p> <p>3 <input type="checkbox"/> Selvstendig med leid hjelp</p> <p>4 <input type="checkbox"/> Familiemedlem uten fast lønn i familiebedrift</p>		<b>5</b>
<p><b>17. Arbeidssted</b> (Besvares ikke for personer som for tiden avtjener verneplikt) I hvilken kommune ligger Deres <i>nåværende</i> arbeidssted eller oppmøteplass? (Dersom De arbeider i mer enn én kommune uten bestemt oppmøteplass eller ikke er i arbeid, skriv f.eks.: «Arbeider i flere kommuner», «Til sjøs», «Midlertidig arbeidsledig», «Sluttet i arbeidslivet», «Går på skole» e.l.)</p>			Skriv ikke her	
Besvares for alle personer som for tiden studerer eller går på skole	<p><b>18. Studie-/skolested</b></p> <p>a. Navnet på kommunen der De nå studerer eller går på skole. (Oppgi landet dersom studiestedet ligger i utlandet.)</p>		<b>6</b>	
	<p>b. Skolens/utdanningsinstitusjonens navn</p>		<b>7</b>	
			<b>8</b>	

Folke- og bolig telling 1. november 1970

Finansdepartementets bestemmelse av 12. februar 1970 gitt med hjemmel i: 1) lov nr. 2 av 25. april 1907 § 5, jfr. Stortingets vedtak av 14. november 1969 og 2) lov nr. 1 av 16. januar 1970 § 5, jfr. kgl. res. av samme dato.

Husoppgaven på denne siden av skjemaet skal fylles ut bare av huseieren (eller huseierens stedfortreder). Leilighetsoppgaven på neste side skal fylles ut av hovedpersonen i leiligheten (eller hovedpersonens stedfortreder).

Skjemaet må være klart for avlevering mandag 2. november.

Husoppgave

Hus

Som eget hus skal som hovedregel regnes bygg som fra kjeller til loft er atskilt fra andre bygg.

Hver enkelt leilighet i vertikalt delte tomannsboliger, og i rekke, kjede, atrium og terrasse skal imidlertid alltid regnes som særskilt hus.

En blokk skal regnes som ett hus, selv om det fra kjeller til loft er skillevegg(er) uten gjennomgang.

Hus som det skal gis oppgave for

Det skal gis oppgave for hvert hus hvor minst én person var fast bosatt søndag 1. november (kl. 00.00).

1. Husets adresse m. v. <span style="float: right;">Gi de adresseopplysninger m.v. som foreligger</span>				Skriv ikke her	
Gate/vei og nr.			Poststed		Kommunenr.
Eiendommens (bostedets) navn		Gårdsnr.	Bruksnr.	Festenr.	Kommune
Eierens navn og adresse		Skriv ikke her			Kretsnr.
		Navn, betegnelse		Leilighetsskj.	Husnr.
					04095189
2. Hustype (sett kryss)			5. Vann, kloakk (sett kryss)		
<p>Som enebolig skal bare regnes hus med én leilighet. Hus som også har hybelleilighet, skal regnes som «Annet boligbygg». For våningshus i tilknytning til gårdsdrift skal det <i>alltid</i> krysses av i rute 1.</p> <p><i>Permanent boligbygg (mer enn halvparten av golvarealet nyttes til privatleilighet(er)):</i></p> <p>1 <input type="checkbox"/> Våningshus i tilknytning til gårdsdrift (hovedbygning, kår-bolig, forpakterbolig o.l., unntatt hus for gårdsarbeidere)</p> <p>2 <input type="checkbox"/> Frittliggende enebolig (enebolig med minst en halv meters avstand til nærmeste hus)</p> <p>3 <input type="checkbox"/> Enebolig i rekke, kjede, atrium, terrasse eller som halvpart av vertikalt delt tomannsbolig</p> <p>4 <input type="checkbox"/> Annen enebolig</p> <p>5 <input type="checkbox"/> Horisontalt delt tomannsbolig</p> <p>6 <input type="checkbox"/> Annet boligbygg</p> <p><i>Bygg m.v. som provisorisk nyttes til bolig:</i></p> <p>7 <input type="checkbox"/> Hus m. v. som helt eller delvis er tatt i bruk til bolig for 10 år eller mindre (medregnet campingvogn, båt, telt, gamle e. l.)</p> <p><i>Annet bygg:</i></p> <p>8 <input type="checkbox"/> Forretningsbygg, driftsbygg e. l. hvor halvparten eller mindre av golvarealet nyttes til privatleilighet(er)</p> <p>9 <input type="checkbox"/> Hotell, pensjonat, aldershjem, barnehjem, sykehus, militærforlegning eller annet bygg for felleshusholdning</p>			<p>a. Er det innlagt vann i huset (fra vannverk, brønn, cisterner e. l.)?</p> <p>3 <input type="checkbox"/> Ja      4 <input type="checkbox"/> Nei</p> <p>b. Får huset vann fra hovedledning som er felles for to eller flere bolighus?</p> <p>5 <input type="checkbox"/> Ja      6 <input type="checkbox"/> Nei</p> <p>c. Er det avløp fra huset til kloakkledning som er felles for to eller flere bolighus?</p> <p>7 <input type="checkbox"/> Ja      8 <input type="checkbox"/> Nei</p>		
3. Tallet på etasjer (sett kryss)			6. Tallet på leiligheter		
<p>Loft eller kvist som kan bebos året rundt, skal regnes som ½ etasje. Loft skal ellers ikke tas med. Heller ikke underetasje (se spørsmål 4) og kjeller skal tas med.</p> <p>1 <input type="checkbox"/> 1 etasje      6 <input type="checkbox"/> 4 etasjer</p> <p>2 <input type="checkbox"/> 1½ etasje      7 <input type="checkbox"/> 4½ eller 5 etasjer</p> <p>3 <input type="checkbox"/> 2 etasjer      8 <input type="checkbox"/> 5½–9 etasjer</p> <p>4 <input type="checkbox"/> 2½ etasjer      9 <input type="checkbox"/> 10 etasjer eller mer</p> <p>5 <input type="checkbox"/> 3 eller 3½ etasjer</p>			<p>Ta også med hybelleiligheter, hybler med egen inngang og leiligheter som ikke er ferdige, eller som midlertidig er ubebodd av andre grunner. Ta ikke med leiligheter (rom) for forpleide i aldershjem, barnehjem og sykehjem eller for losjerende i pensjonat, hotell o. l.</p> <p>Leiligheter i alt: _____ Av disse for tiden ubebodd: _____</p>		
4. Underetasje (sett kryss)			7. Byggeår (sett kryss)		
<p>Er det underetasje i huset? (Som underetasje skal regnes etasje hvor golvet dels ligger over og dels under terrengnivå, og som helt eller delvis blir nytt til boligformål).</p> <p>1 <input type="checkbox"/> Ja      2 <input type="checkbox"/> Nei</p>			<p>Med byggeår menes det år minst halvparten av leilighetene i huset var ferdige til innflytning.</p> <p>1 <input type="checkbox"/> 1900 eller før      6 <input type="checkbox"/> 1941–1945</p> <p>2 <input type="checkbox"/> 1901–1910      7 <input type="checkbox"/> 1946–1950</p> <p>3 <input type="checkbox"/> 1911–1920      8 <input type="checkbox"/> 1951–1960</p> <p>4 <input type="checkbox"/> 1921–1930      9 <input type="checkbox"/> 1961–1970</p> <p>5 <input type="checkbox"/> 1931–1940</p>		
			8. Eierforhold		
			<p>Huset eies av (sett kryss bare for ett svar):</p> <p>1 <input type="checkbox"/> Borettslag, andelslag eller aksjeselskap med borettsknyttet til andelene/aksjene</p> <p>2 <input type="checkbox"/> Enkeltperson(er)</p> <p>3 <input type="checkbox"/> Stat</p> <p>4 <input type="checkbox"/> Kommune, fylkeskommune</p> <p>5 <input type="checkbox"/> Annet eierforhold, oppgi hvilket:</p>		

Merk: Leilighetsoppgaven på neste side skal også fylles ut for enebolig.

VEND!

## Leilighetsoppgave

(Skal også fylles ut for enebolig)

### Leilighet

Som egen leilighet skal som hovedregel regnes ett eller flere rom som er bygd eller ombygd til bruk for én person eller for flere personer med fellesskap i kost og losji.

Leiligheten skal ha egen inngang utenfra eller fra felles korridor, oppgang e. l.

En leilighet kan f.eks. være en blokkleilighet, enebolig, hybelleilighet eller hybel med egen inngang.

I hybelbygg skal hver hybel regnes som leilighet, selv om flere hybler har felles gang, bad eller kjøkken.

### Leiligheter som det skal gis oppgave for

Oppgave skal gis for hver leilighet hvor minst én person var fast bosatt søndag 1. november (kl. 00.00), unntatt:

- a. Leiligheter (rom) for forpleide i aldershjem, barnehjem og sykehjem.
- b. Leiligheter (rom) for losjerende i pensjonater, hoteller o. l.

1. Gate/vei, nr., oppgang, etasje eller bostedets navn	Fylles ut av telleren				Leilighetsnr.  <b>594435</b>
	Personskj.	Komm.nr.	Kretsnr.	Husnr.	

<b>2. Kjøkken (sett kryss)</b> Kjøkken i leiligheten: 1 <input type="checkbox"/> 6 m <sup>2</sup> eller mer (medregnet benkeplass, skap o.l.) 2 <input type="checkbox"/> Under 6 m <sup>2</sup>  Ikke kjøkken i leiligheten: 3 <input type="checkbox"/> Adgang kjøkken (medregnet kjøkken som er utenfor leiligheten og som deles med andre) 4 <input type="checkbox"/> Ikke adgang kjøkken													
<b>3. Beboelsesrom på 6 m<sup>2</sup> eller mer som kan nyttes året rundt. Ta ikke med entré, hall, kjøkken, bad, alkove, hems og rom som bare nyttes i næringsvirksomhet (f.eks. kontor) o.l. (sett kryss).</b> <table style="width: 100%; border: none;"> <tr> <td><input type="checkbox"/> 1 rom</td> <td><input type="checkbox"/> 7 rom</td> <td rowspan="6" style="vertical-align: middle; padding-left: 20px;">Dersom mer enn 12 rom, oppgi tallet: _____</td> </tr> <tr> <td><input type="checkbox"/> 2 rom</td> <td><input type="checkbox"/> 8 rom</td> </tr> <tr> <td><input type="checkbox"/> 3 rom</td> <td><input type="checkbox"/> 9 rom</td> </tr> <tr> <td><input type="checkbox"/> 4 rom</td> <td><input type="checkbox"/> 10 rom</td> </tr> <tr> <td><input type="checkbox"/> 5 rom</td> <td><input type="checkbox"/> 11 rom</td> </tr> <tr> <td><input type="checkbox"/> 6 rom</td> <td><input type="checkbox"/> 12 rom</td> </tr> </table>	<input type="checkbox"/> 1 rom	<input type="checkbox"/> 7 rom	Dersom mer enn 12 rom, oppgi tallet: _____	<input type="checkbox"/> 2 rom	<input type="checkbox"/> 8 rom	<input type="checkbox"/> 3 rom	<input type="checkbox"/> 9 rom	<input type="checkbox"/> 4 rom	<input type="checkbox"/> 10 rom	<input type="checkbox"/> 5 rom	<input type="checkbox"/> 11 rom	<input type="checkbox"/> 6 rom	<input type="checkbox"/> 12 rom
<input type="checkbox"/> 1 rom	<input type="checkbox"/> 7 rom	Dersom mer enn 12 rom, oppgi tallet: _____											
<input type="checkbox"/> 2 rom	<input type="checkbox"/> 8 rom												
<input type="checkbox"/> 3 rom	<input type="checkbox"/> 9 rom												
<input type="checkbox"/> 4 rom	<input type="checkbox"/> 10 rom												
<input type="checkbox"/> 5 rom	<input type="checkbox"/> 11 rom												
<input type="checkbox"/> 6 rom	<input type="checkbox"/> 12 rom												
<b>4. Avtrede (wc, do e.l.) (sett kryss)</b> Som eget avtrede skal regnes avtrede som bare bosatte i leiligheten har rett til å nytte. 1 <input type="checkbox"/> Eget avtrede i leiligheten (medregnet avtrede i kjeller dersom det er adgang til avtrede uten å gå gjennom annen leilighet, felles gang o.l.) 2 <input type="checkbox"/> Eget avtrede utenfor leiligheten 3 <input type="checkbox"/> Ikke eget avtrede													
<b>5. Type avtrede (sett kryss)</b> 4 <input type="checkbox"/> Vannklosett 5 <input type="checkbox"/> Annet avtrede													
<b>6. Bad (karbad, dusj, badstue) (sett kryss)</b> Som eget bad skal regnes bad som bare bosatte i leiligheten har rett til å nytte. Eget bad: 6 <input type="checkbox"/> I leiligheten (medregnet bad i kjeller dersom det er adgang til badet uten å gå gjennom annen leilighet, felles gang o.l.) 7 <input type="checkbox"/> Utenfor leiligheten  Ikke eget bad: 8 <input type="checkbox"/> Adgang bad (bad felles for flere leiligheter m. v., men ikke offentlig bad) 9 <input type="checkbox"/> Ikke adgang bad													
<b>7. Telefon (sett kryss)</b> Er det installert telefon i leiligheten? 1 <input type="checkbox"/> Ja 2 <input type="checkbox"/> Nei													

<b>8. Eier-/leierforhold</b> Den eller de bosatte som har råderetten over leiligheten, disponerer den som (sett kryss): Leieboer (også i andels-, aksje- eller innskottleilighet). 3 <input type="checkbox"/> Sett også kryss her dersom leiligheten disponeres vederlagsfritt eller som kår bolig 4 <input type="checkbox"/> Eier av leiligheten (boligen) 5 <input type="checkbox"/> Tjenestebolig eller forpakterbolig Dersom annet eier-/leierforhold, oppgi hvilket: _____																					
<b>9. Aksje, andel</b> Har noen av de bosatte aksje eller andel som gir borett til leiligheten? (Sett kryss) 6 <input type="checkbox"/> Ja 7 <input type="checkbox"/> Nei																					
<b>10. Innskott</b> Har noen av de bosatte betalt innskott (f.eks. obligasjonsinnskott) for å leie leiligheten? (Sett kryss) 8 <input type="checkbox"/> Ja 9 <input type="checkbox"/> Nei																					
<b>11. Fritidshus (hytter m.v.) som eies av bosatte i leiligheten</b>  Som fritidshus skal regnes permanente hytter, setrer, støler, skogskoier, utleiehytter og andre hus som <i>bare</i> brukes til fritidsformål, og som kan nyttes til overnatting, uten hensyn til husets størrelse og standard.  Ta ikke med seter, støl, skogskoie eller andre hus som også nyttes i forbindelse med husdyrhold, skogbruk, yrkesfiske e. l. Heller ikke skal lysthus, campingvogner, båter o. l. tas med. Det samme gjelder hus med fast bosatte.  Oppgaven skal omfatte fritidshus som bosatte i leiligheten eier alene eller sammen med andre. Dersom bosatte i leiligheten eier fritidshus i forskjellige kommuner, må det gis oppgave for hver kommune.																					
<table border="1" style="width: 100%; border-collapse: collapse;"> <thead> <tr> <th style="width: 50%; padding: 5px;">Kommunen fritidshuset (-husene) ligger i</th> <th style="width: 15%; padding: 5px;">Tallet på fritidshus</th> <th style="width: 35%; padding: 5px;">Skriv ikke her</th> </tr> </thead> <tbody> <tr><td> </td><td> </td><td> </td></tr> <tr><td> </td><td> </td><td> </td></tr> <tr><td> </td><td> </td><td> </td></tr> <tr><td> </td><td> </td><td> </td></tr> <tr><td> </td><td> </td><td> </td></tr> <tr><td> </td><td> </td><td> </td></tr> </tbody> </table>	Kommunen fritidshuset (-husene) ligger i	Tallet på fritidshus	Skriv ikke her																		
Kommunen fritidshuset (-husene) ligger i	Tallet på fritidshus	Skriv ikke her																			

Dato og underskrift

Telefonnr. (privat eller arbeidsted)

Utkommet fra folketellingen i 1946 og senere tellinger  
*Issued from the population census in 1946 and later censuses*

Folketellingen 1946 *Recensement de la population 1946*

- Første hefte: Folkemengde og areal i de forskjellige deler av landet. Beboede øyer. Hus-samlinger I. *Population et superficie des divisions administratives etc. Iles habitées. Agglomérations* NOS XI 2
- Annet hefte: Trossamfunn II. *Population de droit classée par confession* NOS XI 31
- Tredje hefte: Folkemengden etter kjønn, alder og ekteskapelig stilling, etter levevei og etter fødested i de enkelte herreder og byer III. *Population par sexe, âge et état civil, par professions et par lieu de naissance dans les communes rurales et les villes* NOS XI 41
- Fjerde hefte: Folkemengden etter kjønn, alder og ekteskapelig stilling. Riket og fylkene. Fremmede statsborgere IV. *Population par sexe, âge et état civil. Royaume et préfectures. Sujets étrangers* NOS XI 50
- Femte hefte: Boligstatistikk V. *Statistique d'habitation* NOS XI 99
- Sjette hefte: Yrkesstatistikk VI. *Statistique de professions* NOS XI 155

Folketellingen 1950 *Population census 1950*

- Første hefte: Folkemengde og areal i de ymse administrative inndelinger av landet. Hussamlinger i herredene *First volume: Population and area of the various administrative divisions of the country. Agglomerations in rural municipalities* NOS XI 145
- Annet hefte: Folkemengden etter kjønn, alder og ekteskapelig stilling. Riket, fylkene og de enkelte herreder og byer *Second volume: Population by sex, age and marital status. The whole country, counties, rural municipalities and towns* NOS XI 146
- Tredje hefte: Folkemengden etter hovedyrke i de enkelte kommuner og fylker *Third volume: Population by Principal Occupation in the Rural and Town Municipalities and Counties* NOS XI 221
- Fjerde hefte: Oversikt over yrkesstatistikken. Detaljoppgaver for riket *Fourth volume: A Survey of Statistics on Occupation. Detailed Figures for the Whole Country* NOS XI 323
- Femte hefte: Barnetallet i norske ekteskap *Fifth volume: Fertility of Marriages* NOS XI 271
- Sjette hefte: Personer 15 år og mer etter utdanning *Sixth volume: Persons 15 years of age or more by education* NOS XI 258
- Sjuende hefte: Trossamfunn *Seventh volume: Religious denominations* NOS XI 153
- Åttende hefte: Personer født i utlandet - Fremmede statsborgere - Bruken av samisk og kvensk *Eighth volume: Persons born abroad - Aliens living in Norway - Use of Lappish and Quainish* NOS XI 236
- Niende hefte: Husholdningenes sammensetning *Ninth volume: Composition of Households* NOS XI 303
- Tiende hefte: Boligstatistikk *Tenth volume: Housing Statistics* NOS XI 253
- Bosettingskart over Norge 15 kartblad *Map of Population Distribution of Norway 15 sheets*

Folketelling 1960 *Population census 1960*

- Ett hefte for hver kommune *A separate volume for each municipality*
- Markedstall *Market Data* NOS A 71
- Hefte I: Folkemengde og areal etter administrative inndelinger. Tettbyde strøk i herredene. Beboede øyer *Volume I: Population and Area by Administrative Divisions. Densely Populated Areas in Rural Municipalities. Inhabited Islands* NOS XII 108
- Hefte II: Folkemengden etter kjønn, alder og ekteskapelig status *Volume II: Population by Sex, Age and Marital Status* NOS XII 117
- Hefte III: Folkemengden etter næring, stilling og sosial status *Volume III: Population by Industry, Occupation and Status* NOS XII 129
- Hefte IV: Utdanning *Volume IV: Education* NOS XII 133
- Hefte V: Husholdninger og familiekjerner *Volume V: Households and Family Nuclei* NOS XII 151
- Hefte VI: Boliger *Volume VI: Housing* NOS XII 157

Folketelling 1960 (forts.) *Population Census 1960 (cont.)*

- Hefte VII: Barnetallet i ekteskap *Volume VII: Fertility of Marriages* NOS XII 158
- Hefte VIII: Trossamfunn - Fødested - Statsborgerskap - Eiere av personbil - Leiligheter med telefon *Volume VIII: Religious denomination - Place of birth - Citizenship - Private car owners - Dwelling units with telephone* NOS XII 140

Folke- og boligstelling 1970 *Population and Housing Census 1970*

Ett hefte for hver kommune *A separate volume for each municipality*

Markedstall *Market Data* NOS A 659

Hefte I: Folkemengden etter geografiske inndelinger *Volume I: Population by geographical divisions* NOS A 679

Hefte II: Næring, yrke og arbeidstid m.v. *Volume II: Industry, Occupation, Working Hours etc.* NOS A 693

Hefte III: Utdanning *Volume III: Education* NOS A 708

Bosettingskart 33 kartblad *Map of Population Distribution 33 sheets*

Publikasjoner sendt ut fra Statistisk Sentralbyrå  
siden 1. juli 1974

*Publications issued by the Central Bureau of Statistics  
since 1 July 1974*

I serien Norges offisielle statistikk (NOS):

Rekke XII

Boktrykk 1974

- Nr. 277 Økonomisk utsyn over året 1973 *Economic Survey* Sidetall 166 Pris kr. 15,00
- 278 Fiskeristatistikk 1970 *Fishery Statistics* Sidetall 116 Pris kr. 8,00
- 279 Statistisk årbok 1974 *Statistical Yearbook of Norway* Sidetall 491 Pris kr. 15,00

Offsettrykk 1974

Rekke A

- Nr. 645 Varehandelsstatistikk 1972 *Wholesale and Retail Trade Statistics* Sidetall 103  
Pris kr. 8,00
- 646 Jaktstatistikk 1973 *Hunting Statistics* Sidetall 67 Pris kr. 7,00
- 647 Industristatistikk 1972 *Industrial Statistics* Sidetall 221 Pris kr. 9,00
- 648 Lønnsstatistikk 1973 *Wage Statistics* Sidetall 81 Pris kr. 8,00
- 649 Flyttestatistikk 1973 *Migration Statistics* Sidetall 75 Pris kr. 8,00
- 650 Sivilrettsstatistikk 1973 *Civil Judicial Statistics* Sidetall 41 Pris kr. 7,00
- 651 Utenrikshandel 1973 I *External Trade I* Sidetall 253 Pris kr. 11,00
- 652 Utdanningsstatistikk Avsluttet utdanning 1972-73 *Educational Statistics Education  
Finished* Sidetall 129 Pris kr. 9,00
- 653 Folkemengden etter alder og ekteskapeleg status 31. desember 1973 *Population by Age and  
Marital Status* Sidetall 145 Pris kr. 8,00
- 654 Alkoholstatistikk 1973 *Alcohol Statistics* Sidetall 41 Pris kr. 7,00
- 655 Bøndernes inntekt og formue 1972 *The Holders' Income and Property* Sidetall 53  
Pris kr. 8,00
- 656 Kriminalstatistikk Forbrytelser etterforsket av politiet 1973 *Criminal Statistics Crimes  
Investigated by the Police* Sidetall 73 Pris kr. 8,00
- 657 Lønnsstatistikk for sjøfolk på skip i utenriksfart mars 1974 *Wage Statistics for Seamen  
on Ships in Ocean Transport* Sidetall 31 Pris kr. 7,00
- 658 Veitrafikkulykker 1973 *Road Traffic Accidents* Sidetall 73 Pris kr. 8,00
- 659 Markedstall Folke- og bolig telling 1970 *Market Data Population and Housing Census*  
Sidetall 139 Pris kr. 9,00
- 660 Kredittmarkedstatistikk 1971-1972 *Credit Market Statistics* Sidetall 319 Pris kr. 11,00
- 661 Undervisningsstatistikk Universiteter og høyskoler Høstsemesteret 1971 *Educational  
Statistics Universities Autumn Term* Sidetall 163 Pris kr. 8,00
- 662 Tidsnyttingsundersøkelsen 1971-72 II *The Time Budget Survey II* Sidetall 73 Pris kr. 8,00
- 663 Lønnsstatistikk for ansatte i varehandel 1. mars 1974 *Wage Statistics for Employees in  
Wholesale and Retail Trade* Sidetall 31 Pris kr. 8,00
- 664 Skattestatistikk Inntektsåret 1972 *Tax Statistics Income Year* Sidetall 131 Pris kr. 9,00
- 665 Utenrikshandel 1973 II *External Trade II* Sidetall 265 Pris kr. 11,00
- 666 Jordbruksstatistikk 1973 *Agricultural Statistics* Sidetall 144 Pris kr. 9,00
- 667 Kriminalstatistikk Fanger 1972 *Criminal Statistics Prisoners* Sidetall 51 Pris kr. 8,00
- 668 Veterinærstatistikk 1973 *Veterinary Statistics* Sidetall 81 Pris kr. 8,00
- 669 Laks- og sjøaurefiske 1973 *Salmon and Sea Trout Fisheries* Sidetall 59 Pris kr. 8,00
- 670 Skogstatistikk 1973 *Forestry Statistics* Sidetall 143 Pris kr. 9,00
- 671 Folkemengdens bevegelse 1973 *Vital Statistics and Migration Statistics* Sidetall 69  
Pris kr. 8,00
- 672 Regional dødelighet 1969-1972 *Regional Mortality* Sidetall 89 Pris kr. 8,00
- 673 Boforholdsundersøkelsen 1973 *Survey of Housing Conditions* Sidetall 175 Pris kr. 9,00
- 674 Finansinstitusjoner 1973 *Financial Institutions* Sidetall 113 Pris kr. 9,00
- 675 Utdanningsstatistikk Fag- og yrkesskoler og høyskoler 1. oktober 1972 *Educational  
Statistics Vocational Schools and Colleges* Sidetall 137 Pris kr. 8,00
- 676 Lønnsstatistikk for ansatte i skoleverket 1. oktober 1973 *Wage Statistics for Employees in  
Publicly Maintained Schools* Sidetall 61 Pris kr. 8,00
- 677 Rutebilstatistikk 1973 *Scheduled Road Transport* Sidetall 35 Pris kr. 7,00
- 678 Sosial hjemmehjelp 1973 *Social Home-Help Services* Sidetall 29 Pris kr. 7,00
- 679 Folke- og bolig telling 1970 I Folkemengden etter geografiske inndelinger *Population and  
Housing Census I Population by Geographical Divisions* Sidetall 195 Pris kr. 9,00
- 680 Kriminalstatistikk Reaksjoner 1973 *Criminal Statistics Sanctions* Sidetall 51 Pris kr. 7,00
- 681 Utdanningsstatistikk Vaksenopplæring og folkeopplysning 1973-74 *Educational Statistics  
Adult Education and Popular Education* Sidetall 59 Pris kr. 7,00
- 682 Dødsårsaker 1973 Hovedtabeller *Causes of Death Main Tables* Sidetall 87 Pris kr. 8,00

## Rekke XII

Boktrykk 1975

- Nr. 280 Økonomisk utsyn over året 1974 *Economic Survey* Sidetall 142 Pris kr. 15,00  
 - 281 Statistisk årbok 1975 *Statistical Yearbook of Norway* Sidetall 496 Pris kr. 15,00  
 - 282 Fiskeristatistikk 1971 *Fishery Statistics* Sidetall 115 Pris kr. 8,00

## Rekke A

Offsettrykk 1975

- Nr. 683 Psykiatriske sykehus 1973 *Mental Hospitals* Sidetall 55 Pris kr. 7,00  
 - 684 Byggearealstatistikk 1973 *Building Statistics* Sidetall 79 Pris kr. 8,00  
 - 685 Regnskapsstatistikk 1973 Engros handel *Statistics of Accounts Wholesale Trade* Sidetall 55  
 Pris kr. 8,00  
 - 686 Regnskapsstatistikk 1973 Bergverksdrift og industri *Statistics of Accounts Mining and  
 Manufacturing* Sidetall 73 Pris kr. 8,00  
 - 687 Fiskeritellingen 1. oktober 1971 IV Oversikt *Fishery Census IV Survey* Sidetall 115  
 Pris kr. 9,00  
 - 688 Sosialhjelpstatistikk 1972 *Social Care Statistics* Sidetall 59 Pris kr. 8,00  
 - 689 Kriminalstatistikk Fanger 1973 *Criminal Statistics Prisoners* Sidetall 47 Pris kr. 8,00  
 - 690 Utdanningsstatistikk Folkehøgskolar, realskolar og gymnas 1. oktober 1973 *Educational  
 Statistics Folk High Schools and Secondary Schools* Sidetall 45 Pris kr. 8,00  
 - 691 Sykehusstatistikk 1973 *Hospital Statistics* Sidetall 39 Pris kr. 7,00  
 - 692 Tidsnyttingsundersøkelsen 1971-1972 I *The Time Budget Survey I* Sidetall 139 Pris kr. 8,00  
 - 693 Folke- og bolig telling 1970 II Næring, yrke og arbeidstid m.v. *Population and Housing  
 Census II Industry, Occupation, Working Hours etc.* Sidetall 327 Pris kr. 11,00  
 - 694 Utdanningsstatistikk Grunnskoler 1. oktober 1973 *Educational Statistics Primary Schools*  
 Sidetall 59 Pris kr. 8,00  
 - 695 Bygge- og anleggsstatistikk 1973 *Construction Statistics* Sidetall 31 Pris kr. 7,00  
 - 696 Lønnsstatistikk for arbeidere i bergverksdrift og industri 3. kvartal 1974 *Wage  
 Statistics for Workers in Mining and Manufacturing* Sidetall 29 Pris kr. 7,00  
 - 697 Utdanningsstatistikk Fag- og yrkesskoler og høyskoler 1. oktober 1973 *Educational Statistics  
 Vocational Schools and Colleges* Sidetall 109 Pris kr. 8,00  
 - 698 Lønnsstatistikk for ansatte i jordbruk, gartnerier og hagebruk september 1974 *Wage  
 Statistics for Workers and Salaried Employees in Agriculture and Horticulture* Sidetall 35  
 Pris kr. 7,00  
 - 699 Varehandelsstatistikk 1973 *Wholesale and Retail Trade Statistics* Sidetall 161 Pris kr. 8,00  
 - 700 Folketallet i kommunene 1974-1975 *Population in Municipalities* Sidetall 41 Pris kr. 7,00  
 - 701 Lønnsstatistikk for sjøfolk på skip i innenriks rute fart november 1974 *Wage Statistics for  
 Seamen on Ships in Scheduled Coasting Trade* Sidetall 27 Pris kr. 7,00  
 - 702 Industristatistikk 1973 *Industrial Statistics* Sidetall 221 Pris kr. 9,00  
 - 703 Barneomsorg 1973 *Child Welfare Statistics* Sidetall 57 Pris kr. 7,00  
 - 704 Sjøulykkesstatistikk 1974 *Marine Casualties* Sidetall 59 Pris kr. 8,00  
 - 705 Forbruksundersøkelse 1973 *Survey of Consumer Expenditure* Sidetall 209 Pris kr. 9,00  
 - 706 Utdanningsstatistikk Universiteter og vitenskapelige høyskoler Høstsemesteret 1972  
*Educational Statistics Universities Autumn Term* Sidetall 125 Pris kr. 8,00  
 - 707 Helsestatistikk 1973 *Health Statistics* Sidetall 99 Pris kr. 8,00  
 - 708 Folke- og bolig telling 1970 III Utdanning *Population and Housing Census III Education*  
 Sidetall 225 Pris kr. 9,00  
 - 709 Utenrikshandel 1974 I *External Trade I* Sidetall 249 Pris kr. 11,00  
 - 710 Elektrisitetsstatistikk 1973 *Electricity Statistics* Sidetall 91 Pris kr. 8,00  
 - 711 Legestatistikk 1974 *Statistics on Physicians* Sidetall 77 Pris kr. 8,00  
 - 712 Veitrafikkulykker 1974 *Road Traffic Accidents* Sidetall 73 Pris kr. 8,00  
 - 713 Samferdselsstatistikk 1973-1974 *Transport and Communications Statistics* Sidetall 195  
 Pris kr. 9,00  
 - 714 Arbeidsmarkedstatistikk 1974 *Labour Market Statistics* Sidetall 101 Pris kr. 8,00  
 - 715 Lønnsstatistikk for ansatte i hotell- og restaurantdrift april og oktober 1974 *Wage  
 Statistics for Employees in Hotels and Restaurants* Sidetall 45 Pris kr. 7,00  
 - 716 Lønnsstatistikk for statens embets- og tjenestemenn 1. oktober 1974 *Wage Statistics for  
 Central Government Employees* Sidetall 77 Pris kr. 8,00  
 - 717 Forbruksundersøkelse for skoleungdom og studenter 1973-1974 *Survey of Students' Consumer  
 Expenditure* Sidetall 145 Pris kr. 8,00  
 - 718 Hotellstatistikk 1974 *Hotel Statistics* Sidetall 61 Pris kr. 7,00  
 - 719 Utenrikshandel 1974 II *External Trade II* Sidetall 275 Pris kr. 11,00  
 - 720 Levekår 1973 *Level of Living* Sidetall 139 Pris kr. 9,00  
 - 721 Sivilrettsstatistikk 1974 *Civil Judicial Statistics* Sidetall 31 Pris kr. 7,00  
 - 722 Skogavvirking til salg og industriell produksjon 1973-74 *Roundwood Cut for Sale and  
 Industrial Production* Sidetall 55 Pris kr. 7,00  
 - 723 Jaktstatistikk 1974 *Hunting Statistics* Sidetall 65 Pris kr. 7,00  
 - 724 Lønnsstatistikk 1974 *Wage Statistics* Sidetall 69 Pris kr. 8,00  
 - 726 Utdanningsstatistikk Grunnskoler 1. oktober 1974 *Educational Statistics Primary Schools*  
 Sidetall 69 Pris kr. 8,00  
 - 727 Flyttestatistikk 1974 *Migration Statistics* Sidetall 95 Pris kr. 8,00  
 - 728 Kriminalstatistikk Forbrytelser etterforsket av politiet 1974 *Criminal Statistics  
 Crimes Investigated by the Police* Sidetall 73 Pris kr. 8,00  
 - 729 Folkemengden etter alder og ekteskapeleg status 31. desember 1974 *Population by Age and  
 Marital Status* Sidetall 141 Pris kr. 8,00  
 - 730 Folke- og bolig telling 1970 V Boligstatistikk *Population and Housing Census V Housing  
 Statistics* Sidetall 155 Pris kr. 8,00  
 - 733 Bøndernes inntekt og formue 1973 *The Holders' Income and Property* Sidetall 53 Pris kr. 8,00  
 - 734 Lønnsstatistikk for ansatte i varehandel 1. mars 1975 *Wage Statistics for Employees in  
 Wholesale and Retail Trade* Sidetall 79 Pris kr. 8,00  
 - 735 Rutebilstatistikk 1974 *Scheduled Road Transport* Sidetall 35 Pris kr. 7,00  
 - 737 Folkemengdens bevegelse 1974 *Vital Statistics and Migration Statistics* Sidetall 67  
 Pris kr. 8,00



## I serien Statistiske analyser (SA):

- Nr. 8 Produksjonsutviklinga i jordbruket 1925-1972 *Trend in Agricultural Production*  
Sidetall 223 Pris kr. 9,00
- 9 Dødelighetsutvikling og dødsårsaksmønster 1951-1970 *Mortality Trend and Mortality Pattern*  
Sidetall 209 Pris kr. 8,00
- 10 Sosialt utsyn 1974 *Social Survey* Sidetall 295 Pris kr. 11,00
- 11 Folkerøystinga om EF Aktivitet blant veljarane *The Advisory Referendum on Norway's  
Accession to the EC Voters' Activity* Sidetall 63 Pris kr. 8,00
- 12 Regnskapsanalyse Industri og engroshandel *Accounting Analysis Manufacturing and Wholesale  
Trade* Sidetall 131 Pris kr. 8,00
- 13 Flyttingene i Norge 1971 og 1949-1973 Rapport nr. 3 fra Flyttemotivundersøkelsen 1972  
*Migration in Norway 1971 and 1949-1973 Report no. 3 from Survey of Migration Motives  
1972* Sidetall 63 Pris kr. 8,00
- 14 Revidert nasjonalregnskap Sidetall 63 Pris kr. 8,00
- 15 Dødeligheten omkring fødselen og i første leveår 1969-1972 *Fetal and Infant Mortality*  
Sidetall 107 Pris kr. 8,00
- 16 Skilsmisser 1971-1973 *Divorces* Sidetall 59 Pris kr. 8,00
- 18 Sesongkorrigering av norske konjunkturindikatorer *Seasonal Adjustment of Norwegian Economic  
Indicators* Sidetall 29 Pris kr. 7,00

## I serien Samfunnsøkonomiske studier (SØS):

- Nr. 24 Det norske skattesystemet I Direkte skatter 1974 *The Norwegian System of Taxation I  
Direct Taxes* Sidetall 139 Pris kr. 9,00

## I serien Artikler fra Statistisk Sentralbyrå (ART):

- Nr. 65 Bosettingskart over Norge 1970: Grunnlag, innhold og bruk *Map of the Population Distribution  
of Norway 1970: Basis, Contents and Use* Sidetall 43 Pris kr. 7,00
- 66 Etterhåndsstratifisering og estimering innen del-bestander *Post-Stratification and  
Estimation within Subpopulations* Sidetall 49 Pris kr. 7,00
- 67 Klassifisering av kommunene i Norge 1974 *Classification of the Municipalities of Norway*  
Sidetall 56 Pris kr. 7,00
- 68 Estimating the Flexibility of the Marginal Utility of Money: An Errors-in-Variables Approach  
*Estimering av pengenes grensenyttefleksibilitet: et opplegg med feil i de variable*  
Sidetall 18 Pris kr. 5,00
- 69 Framskriving av folkemengden i Norge 1973-2100 Et analytisk eksperiment *Population  
Projections for Norway An Analytic Experiment* Sidetall 100 Pris kr. 8,00
- 70 Aktuelle skattetall 1974 *Current Tax Data* Sidetall 73 Pris kr. 8,00
- 71 Some Empirical Evidence on the Decreasing Scale Elasticity *Noen resultater for produkt-  
funksjoner med fallende passuskoeffisient for norsk bergverk og industri* Sidetall 20  
Pris kr. 5,00
- 72 En modell for analyse av utviklingen i de direkte skatter: Skattemodellen i MODIS IV  
*A Model for Analysis of the Development in Direct Taxes: Tax Model in MODIS IV* Side-  
tall 65 Pris kr. 8,00
- 73 Hvem flytter i Norge? Tendenser i flyttergruppene sammensetning etter 1950 *The Migrants in  
Norway Trends in the Composition of the Migrant Group after 1950* Sidetall 23 Pris kr. 5,00
- 74 Avskrivningsregler og prisen på bruk av realkapital *Depreciation Rules and the User Cost  
of Capital* Sidetall 46 Pris kr. 7,00
- 75 Multiple Comparisons by Binary and Multinary Observations *Multiple sammenlikninger ved binære  
og multinary observasjoner* Sidetall 33 Pris kr. 7,00
- 77 The Distributive Effects of Indirect Taxation: An Econometric Model and Empirical Results  
*Based on Norwegian Data Fordelingsvirkningene av den indirekte beskatning: En økonomisk  
modell og empiriske resultater basert på norske data* Sidetall 17 Pris kr. 5,00



Utvalgte publikasjoner i serien Statistisk Sentralbyrås Håndbøker (SSH)  
*Selected publications in the series Statistisk Sentralbyrås Håndbøker (SSH)*

- |     |    |  |
|-----|----|--|
| Nr. | 4  | Innføring i maskinregning. Hefte 1. Addisjonsmaskiner  |
| "   | 5  | Innføring i maskinregning. Hefte 2. Kalkulasjonsmaskiner                                     |
| "   | 8  | Framlegg til nordisk statistisk terminologi  |
| "   | 9  | Standard for næringsgruppering   |
| "   | 13 | Standard for handelsområder  |
| "   | 19 | Varenomenklatur for industristatistikken   |
| "   | 22 | Statistisk testing av hypoteser ved regresjonsberegninger                                    |
| "   | 23 | Utsnitt om prinsipper og definisjoner i offisiell statistikk                                 |
| "   | 24 | Standard for gruppering av sykdommer - skader - dødsårsaker i offentlig norsk statistikk     |
| "   | 26 | Statistisk varefortegnelse for utenrikshandelen  |
| "   | 27 | Utsnitt om prinsipper og definisjoner i offisiell statistikk. Fra Forbruksundersøkelsen 1958 |
| "   | 28 | Standard for utdanningsgruppering i offentlig norsk statistikk                               |
| "   | 29 | Norsk-Engelsk ordliste   |
| "   | 30 | Lov, forskrifter og overenskomst om folkeregistrering  |
| "   | 32 | Konsumprisindeksens representantvarer. Gruppering etter leveringssektor og art               |
| "   | 35 | Standard for kommuneklassifisering   |
| "   | 36 | Produksjonsindeks for bergverksdrift, industri og kraftforsyning                             |

