


NORGES OFFISIELLE STATISTIKK



UTDANNINGS- STATISTIKK AVSLUTTET UTDANNING 1972-73

EDUCATIONAL STATISTICS
EDUCATION FINISHED 1972-73

STATISTISK SENTRALBYRÅ
CENTRAL BUREAU OF STATISTICS
OSLO - NORWAY

NORGES OFFISIELLE STATISTIKK A 652



UTDANNINGSSTATISTIKK

AVSLUTTET UTDANNING

1972-73

EDUCATIONAL STATISTICS

Education Finished

1972-73

STATISTISK SENTRALBYRÅ
CENTRAL BUREAU OF STATISTICS OF NORWAY
OSLO 1974

ISBN 82-537-0387-2

FORORD

Statistisk Sentralbyrå legger i denne publikasjonen fram statistikken over utdanning som er avsluttet i skoleåret 1972-73. Statistikken ble første gang utarbeidd for 1. halvår 1971. Tabellene gir opplysninger om personer som har deltatt i utdanningsaktiviteter av en minstevarighet på 300 undervisningstimer.

Statistikken over utdanning som er avsluttet i skoleåret 1972-73, er i hovedsak utarbeidd etter de samme prinsipper som for 1971-72. Utdanningene er imidlertid for første gang gruppert etter art i samsvar med den ajourførte utgaven av Standard for utdanningsgruppering, som ble gitt ut i 1973.

I serien Norges offisielle statistikk, NOS, Utdanningsstatistikk, gir Statistisk Sentralbyrå ellers ut publikasjonene: Grunnskoler, Folkehøgskolar, realskolar og gymnas, Fag- og yrkesskoler, Universiteter og vitenskapelige høyskoler og Vaksenopplæring og folkeopplysning.

En del av tallene er tidligere publisert i Statistisk ukehefte nr.3, 1974 og i serien Nye distriktstall.

Konsulent Arild Jeber har ledet arbeidet med statistikken.

Statistisk Sentralbyrå, Oslo, 24. juli 1974

Petter Jakob Bjerve

Johan-Kristian Tønder

PREFACE

This publication contains statistics on education finished during the school year 1972-73. The statistics on finished education were initially published for the first half of 1971. The tables provide information about pupils who participated in educational activities with a duration of at least 300 hours.

The statistics on finished education during the school year 1972-73 follow almost the same principles as the statistics for 1971-72. Classification of education by type is however for the first time made in accordance with the updated version of the Norwegian Standard Classification of Education, published in 1973.

The Central Bureau of Statistics also issues these publications in the serial Educational Statistics: Primary Schools, Folk High Schools and Secondary Schools, Vocational Schools and Colleges, Universities, Adult Education and Popular Education.

The publication is prepared under the supervision of Mr. Arild Jeber.

Central Bureau of Statistics, Oslo, 24 July 1974

Petter Jakob Bjerve

Johan-Kristian Tønder

INNHold

	Side
P r i n s i p p e r o g d e f i n i s j o n e r	
Omfang	7
Kjennemerker	7
Prinsipper og definisjoner på engelsk	9
D i a g r a m m e r	11
T a b e l l r e g i s t e r	16
V e d l e g g	
1. Tidligere utkommet	123
2. Publikasjoner sendt ut fra Statistisk Sentralbyrå siden 1. juli 1972	125
3. Utvalgte publikasjoner i serien Statistisk Sentralbyrås Håndbøker (SSH)	129

S t a n d a r d t e g n

- . Tall kan ikke forekomme
- .. Oppgave mangler
- : Tall kan ikke offentliggjøres
- Null

CONTENTS

	Page
P r i n c i p l e s a n d d e f i n i t i o n s	
Principles and definitions in English	9
Coverage	9
Characteristics	9
D i a g r a m s	11
I n d e x o f t a b l e s	17
 A p p e n d i c e s	
1. Previously issued	123
2. Publications issued by the Central Bureau of Statistics since 1 July 1972	125
3. Selected publications in the series Statistisk Sentralbyrås Håndbøker (SSH)	129

Explanation of Symbols

- . Category not applicable
- .. Data not available
- : Not for publication
- Nil

PRINSIPPER OG DEFINISJONER

Omfang

Statistikken over avsluttet utdanning er ment å skulle omfatte alle personer (elever og privatister) som har deltatt i en avsluttet utdanningsaktivitet av en normal varighet på minst 300 undervisningstimer pr. år. Unntatt er utdanninger på førskole- og barneskolenivå. Statistikken ble første gang utarbeidd for 1. halvår 1971. Tallene i denne publikasjonen gjelder skoleåret 1972-73.

Utdanninger avsluttet ved Forsvarets skoler er ennå ikke kommet med i statistikken. Statistikken kan også være ufullstendig som følge av svikt i innrapporteringen av elever med avbrudd. Denne mangel skyldes i første rekke at statistikken i noen grad bygger på materiale innsamlet for administrative formål. Slikt materiale gir ikke alltid fullstendige opplysninger om utdanningsavbrudd. Dette er således tilfellet for det materialet Byrået får utlånt fra Gymnasrådet over avsluttet realskole- og gymnasutdanning. For disse sentrale utdanninger er elever som avbrøt skolegangen før oppmeldingen til avgangseksamen, ikke tatt med i statistikken. Tallene for avsluttet universitetsutdanning omfatter ikke studenter som avbrøt studiene før eksamen.

Utdanninger av lengre varighet som er bygd opp med deleksamener, kan tenkes spesifisert som flere delutdanninger. Slik oppdeling er i statistikken foretatt bare i de tilfelle da det utstedes vitnemål om bestått deleksamen eller hvor det på annen måte er klart at delutdanningen er ment også å skulle representere et selvstendig kompetansegivende utdanningstilbud. Av studenter ved universitetene (medregnet vitenskapelige høyskoler) har en i statistikken telt med dem som var oppe til:

- 1) eksamener som gir en akademisk grad (høgskoleeksamen, embetseksamen, magistergradseksamen, lisensiatgrad eller doktorgrad),
- 2) grunnfags-, mellomfags- eller hovedfagseksamener,
- 3) examen philosophicum.

Studenter som har vært oppe til emneeksamener i realfag, avsnitts- og avdelingseksamener er således som hovedregel ikke regnet med i statistikken over avsluttet utdanning.

Etter det opplegg som er valgt, vil en person kunne bli registrert to eller flere ganger i tabellene. Dette vil normalt være tilfelle når vedkommende har avsluttet flere utdanningsaktiviteter i samme statistikkperiode. Et problem av et annet slag har vi når en og samme eksamen representerer sluttsteinen i to spesifiserte utdanningsaktiviteter. Dette kan for eksempel inntreffe når en student går opp til hovedfagseksamen i norsk. Som regel vil han da samtidig avslutte en cand.philol.-utdanning. Når en grunnfags- eller mellomfagseksamen fullføres som siste eksamen i en cand.mag.-utdanning, foreligger samme mulighet for dobbelttelling. Dobbelttellinger av dette slag er det foretatt korreksjoner for. Deleksamener tatt i samme skoleåret som hovedeksamen, er således ikke telt med i tabellene.

Kjennemerker

Telleenhetene - personer som avsluttet en utdanningsaktivitet her i landet i skoleåret 1972-73 er i tabellene karakterisert ved disse kjennemerker: kjønn, alder, utdanningens art, utfall, utdanningsinstitusjon, skolefylke, voksenopplæring, heltids- eller deltidsutdanning, kursplaner og karakterer.

Alder er i tabellene regnet i fylte år pr. 1. januar 1973.

Utdanningens art. Utdanningsaktivitetene er avgrenset og gruppert etter utdanningsgruppe, faggruppe, fagfelt og utdanningsnivå i samsvar med de regler som er trukket opp i Standard for utdanningsgruppering i offentlig norsk statistikk (NUS).

Standarden ble noe endret og ajourført i 1973 og denne siste utgaven er brukt i statistikken over avsluttet utdanning fra og med skoleåret 1972-73.

En stor del av de endringer som er foretatt i Standarden, har sin bakgrunn i gjennomføringen av 9-årig obligatorisk skole. I førsteutgaven - som blant annet skulle tjene som norm for klassifisering av utdanningsopplysningene i Folketellingen 1970 - gikk en således ut fra at grunnleggende fag- og

yrkesutdanninger bygde på 8 års skolegang (folkeskole og framhaldsskole). I dag bygger denne utdanning på gjennomgått 9-årig grunnskole, noe som har nødvendiggjort en omplassering av et stort antall fag- og yrkesutdanninger.

Prinsippene for og strukturen i standardens oppbygging er uendret fra førsteutgaven. På grunn av en sterk øking i tallet på utdanningsaktiviteter på gymnasnivå, har en imidlertid av plassomsyn funnet å ville dele dette utdanningsnivå i to:

3. Utdanning på gymnasnivå I
4. Utdanning på gymnasnivå II

Standarden har nå ialt 9 utdanningsnivåer, med tillegg av en hovedgruppe for "uoppgitt utdanning". Inndelingen i nivå- eller hovedgrupper er foretatt på denne måte:

0. Ingen utdanning og utdanning på førskolenivå (utdanning for 6-åringene og mindre barn)
1. Utdanning på barneskolenivå (1-6 år, førskoleutdanning ikke medregnet)
2. Utdanning på ungdomsskolenivå (7-9 år)
3. Utdanning på gymnasnivå I (10 år)
4. Utdanning på gymnasnivå II (11-12 år)
5. Utdanning på universitets- og høgskolenivå I (13-14 år)
6. Utdanning på universitets- og høgskolenivå II (15-16 år)
7. Utdanning på universitets- og høgskolenivå III (17-18 år)
8. Utdanning på forskernivå (over 18 år)
9. Uoppgitt utdanning

Utfall. Kjennemerket kan anta verdiene avbrutt, ikke fullført ellers eller fullført. En person regnes å ha fullført en utdanningsaktivitet når skolen har utstedt vitnemål eller på annen måte har godtgjort at han eller hun har oppfylt de krav som stilles for gjennomføring av vedkommende utdanning. Under ikke fullført ellers har en gruppert elever og privatister som stryker til eksamen, som må gå opp til ny eller utsatt prøve eller som trekker seg under eksamen. Elever som slutter før eksamen eller som avbryter sin deltaking i en utdanningsaktivitet før de oppsatte minstekrav til deltaking i undervisningen er oppfylt, er gruppert under avbrutt.

Utdanningsinstitusjon. Ved grupperingen av elevene etter arten av den utdanningsinstitusjon disse har vært knyttet til, nyttes den inndeling av utdanningsinstitusjonene som er fastlagt i Norsk standard for næringsgruppering.

Voksenopplæring. I statistikken er bare utdanningsaktiviteter som helt eller delvis er finansiert ved offentlige bevilgninger til voksenopplæringsformål, regnet som voksenopplæring.

Heltids- eller deltidsutdanning. Heltidsutdanninger er utdanningsaktiviteter som forutsetter at elevene er ikke-yrkesaktive eller bare delvis yrkesaktive, mens deltidsutdanninger er slike som fullt yrkesaktive kan delta i. I tvilstilfelle regner en i statistikken utdanningsaktiviteter med mindre enn 18 undervisningstimer pr. uke som deltidsutdanninger, mens utdanningstilbud på 18 timer eller mer pr. uke blir regnet som heltidsutdanninger.

Kursplaner. I grunnskolens 8. og 9. klasse ble det i 1972-73 undervist etter forskjellige kursplaner i fagene norsk, engelsk, matematikk og tysk. Elevene valgte mellom tre kursplaner (plan 1, plan 2 og plan 3) i norsk, engelsk og matematikk foruten en plan A for hjelpeundervisning. Plan 3 er den mest krevende kursplan. I tysk som er et valgfritt fag, er det to kursplaner (plan 1 og plan 2).

PRINCIPLES AND DEFINITIONS

Coverage

It is intended that the statistics on finished education shall comprise all persons (regular students and "privatists", i.e. persons who present themselves for an examination after having been educated privately or having attended a non-recognized school) who have taken part in a completed educational activity of the normal minimum duration of at least 300 lessons a year, excepting education preceding the first and at the first level. The statistics on finished education were first time compiled for the first six months of 1971. The tables in this publication relate to educational activities completed during the school year 1972-73.

Courses of training completed at military training establishments have until now not been included in the figures. Another major source of incompleteness results from failure to report all cases of students who drop out. An instance of this is the material supplied by the Gymnasium Council relating to courses of education completed at secondary modern schools and gymnasiums: in the figures applicable to these important sectors pupils who left school before sitting for their final examination are not included. The figures relating to completed courses of study at university do not include students who dropped out before taking their examinations.

It is possible that long-term studies based on intermediate examinations will be broken down into sectionalized courses. In this publication such a breakdown has been undertaken only in cases where certificates or diplomas are awarded for intermediate examinations passed and where it is apparent for other reasons that the sectionalized course concerned constitutes a qualifying study in its own right. Students attending universities have in these statistics been included when taking:

- 1) examinations qualifying for a degree (university college examination, final university examination, or doctoral degree),
- 2) examinations in a subsidiary, minor, or major course,
- 3) examen philosophicum.

This means that in general students who have sat for examinations in single scientific subjects (including mathematics) and for examinations that are a part of a more comprehensive course of study are not included in the statistics on completed education.

Characteristics

The statistical units - persons who finished an educational activity in Norway during the school year 1972-73 - have in the tables been broken down according to the following characteristics: sex, age, type of education or training, result, educational institution, school county, adult education, full- or part-time education, curriculum, and mark/grading.

Age is in the tables that attained as of 1 January 1973.

Type of education. Educational activities are defined and classified in accordance with the rules laid down in the Norwegian Standard Classification of Education.

The Standard was updated in 1973 and this last edition is taken into use in the statistics of finished education from the school year 1972-73.

Many of the changes which have been made are due to the implementation of the 9-year compulsory school. In the first edition - which was also to serve as a norm for classifying educational information in the 1970 Census of Population - it was thus assumed that basic vocational and technical education was based on 8 years' schooling (primary school and primary continuation school). Today, this education is based on the completion of the 9-year compulsory school, necessitating the repositioning of a sizable number of vocational and technical educations.

The principles for and the structure of the Standard remain the same as in the first edition. Because of the sharp increase in the number of educational activities at the second level, second stage,

and because of restriction imposed by the coding system, it was decided to sub-divide this educational level:

3. Education at the second level, second stage I
4. Education at the second level, second stage II

The Standard is now drawn up with 9 educational levels, supplemented by a main group for "education at an unknown level". The classification by level or main groups is made in the following manner:

0. No education and education preceding the first level (education for 6-years old and smaller children)
1. Education at the first level (1-6 years, pre-school education not included)
2. Education at the second level, first stage (7-9 years)
3. Education at the second level, second stage I (10 years)
4. Education at the second level, second stage II (11-12 years)
5. Education at the third level, first stage I (13-14 years)
6. Education at the third level, first stage II (15-16 years)
7. Education at the third level, second stage I (17-18 years)
8. Education at the third level, second stage II (over 18 years)
9. Education at an unknown level

Result. The criterion may be any one of the following: Schooling not completed, examination not passed, or completed. A person is considered to have completed an educational activity if the institution concerned has issued a diploma or otherwise certified that he or she has satisfied the requirements laid down for the course in question. Under Examination not passed have been classed regular students and "privatists" who failed their examination, who had to sit again in single subjects or were allowed to sit later, or who withdrew while the examination was in progress. Students who withdrew before sitting for their examination or who ceased to participate in an educational activity before satisfying the minimum requirements laid down for participation in such an activity, are counted as Schooling not completed.

Educational institution. In classifying students by the type of educational establishment at which they were enrolled, the system adopted in the Norwegian Standard Industrial Classification has been followed.

Adult education. In the statistics only educational activities wholly or partly financed from public funds made available for adult education have been counted as adult education.

Full-time or part-time education. Full-time education comprises educational activities which presuppose that students are not gainfully employed or are only partly so employed, while part-time activities are those in which persons in full employment can engage. In doubtful cases, for the purpose of the statistics educational activities involving less than 18 lessons a week are classed as part-time education, while those involving 18 lessons or more a week are classed as full-time education.

DIAGRAM 1. Fullført utdanning på ulike utdanningsnivå. 1972-73 *Completed education by educational level*

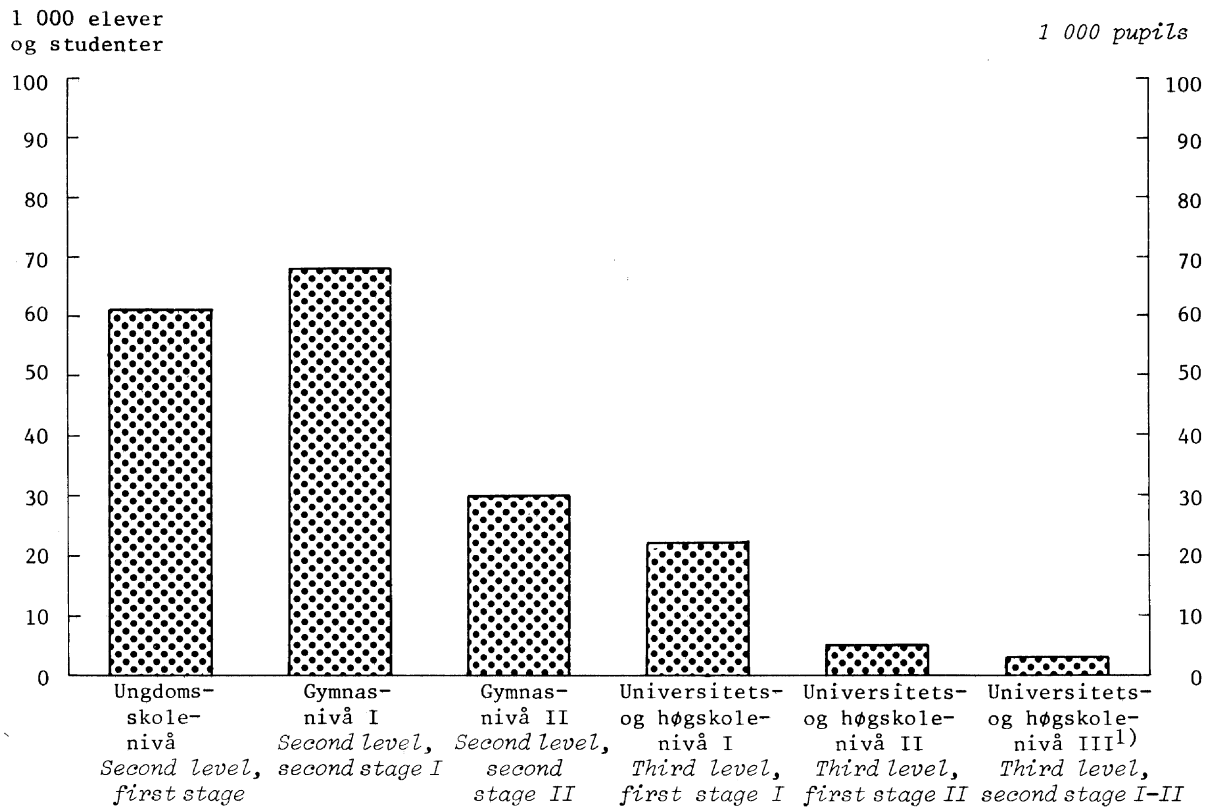
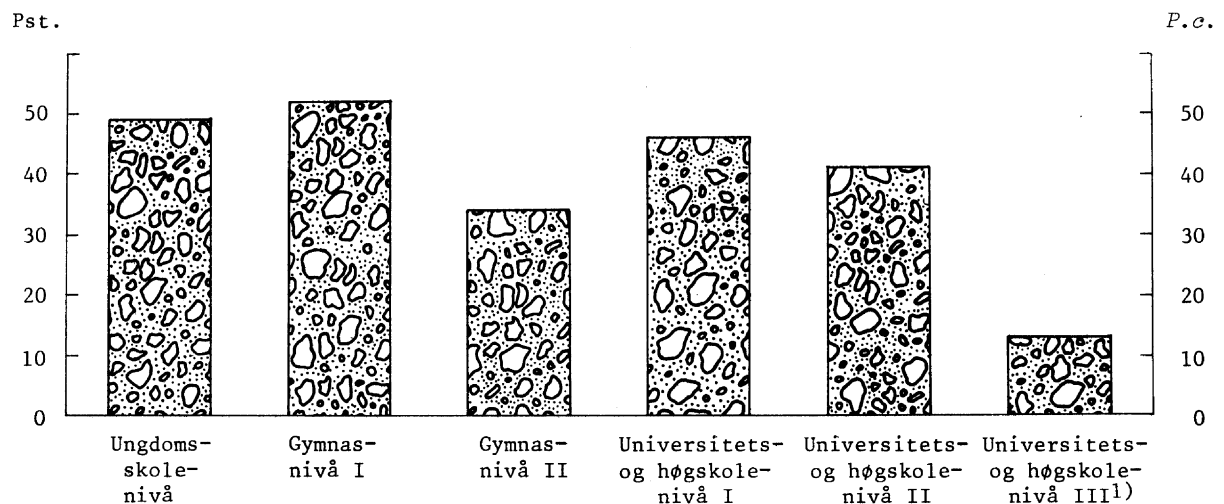


DIAGRAM 2. Prosentandel kvinner blant elever og studenter som fullførte en utdanning på ulike utdanningsnivå. 1972-73 *Percentages of females who completed an education by educational level*



1) Medregnet utdanning på forskernivå.

DIAGRAM 3. Fullført utdanning innen ulike fagfelt. 1972-73 Completed education by field of study

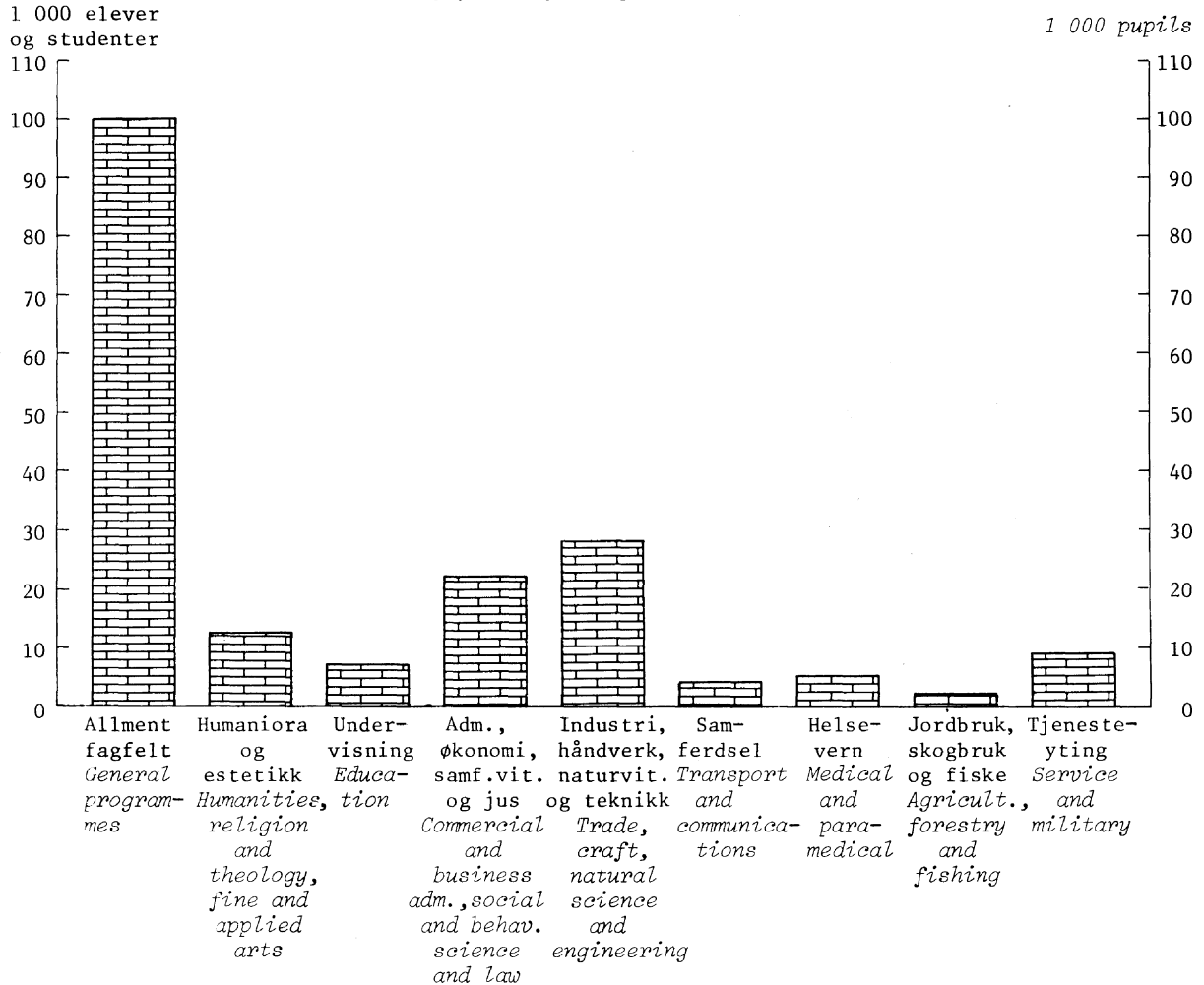


DIAGRAM 4. Prosentandel kvinner blant elever og studenter som fullførte en utdanning innen ulike fagfelt. 1972-73 Percentages of females who completed an education by field of study

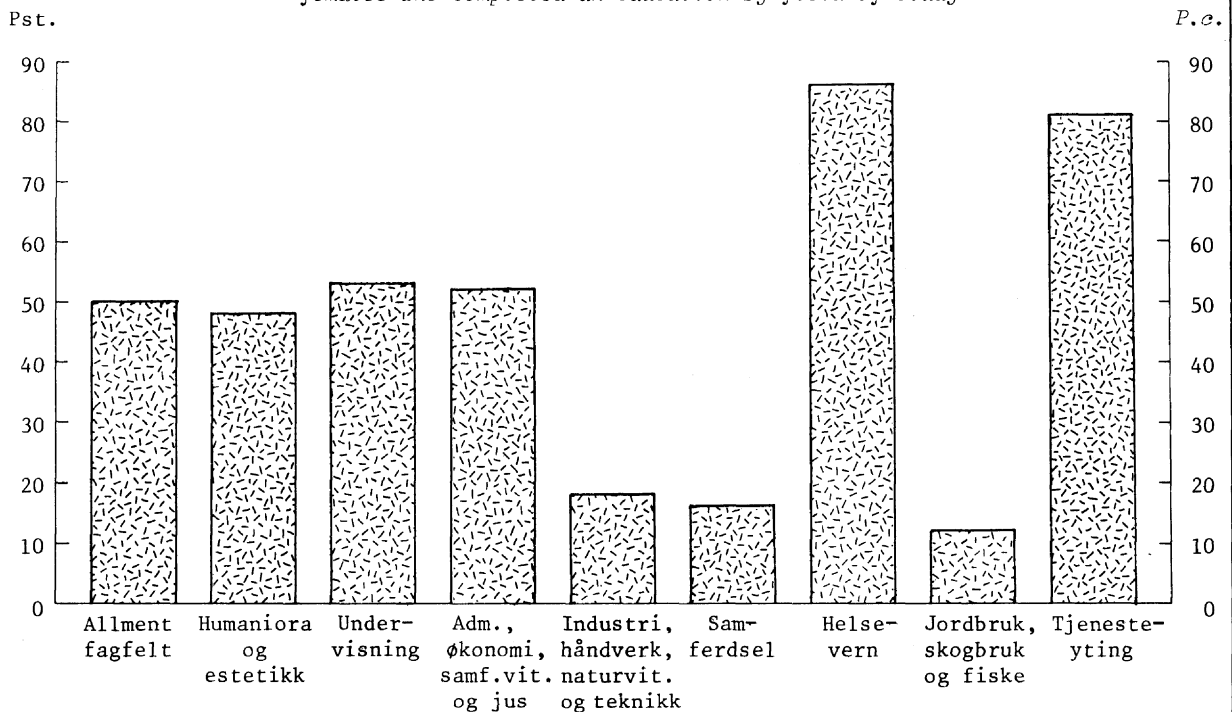
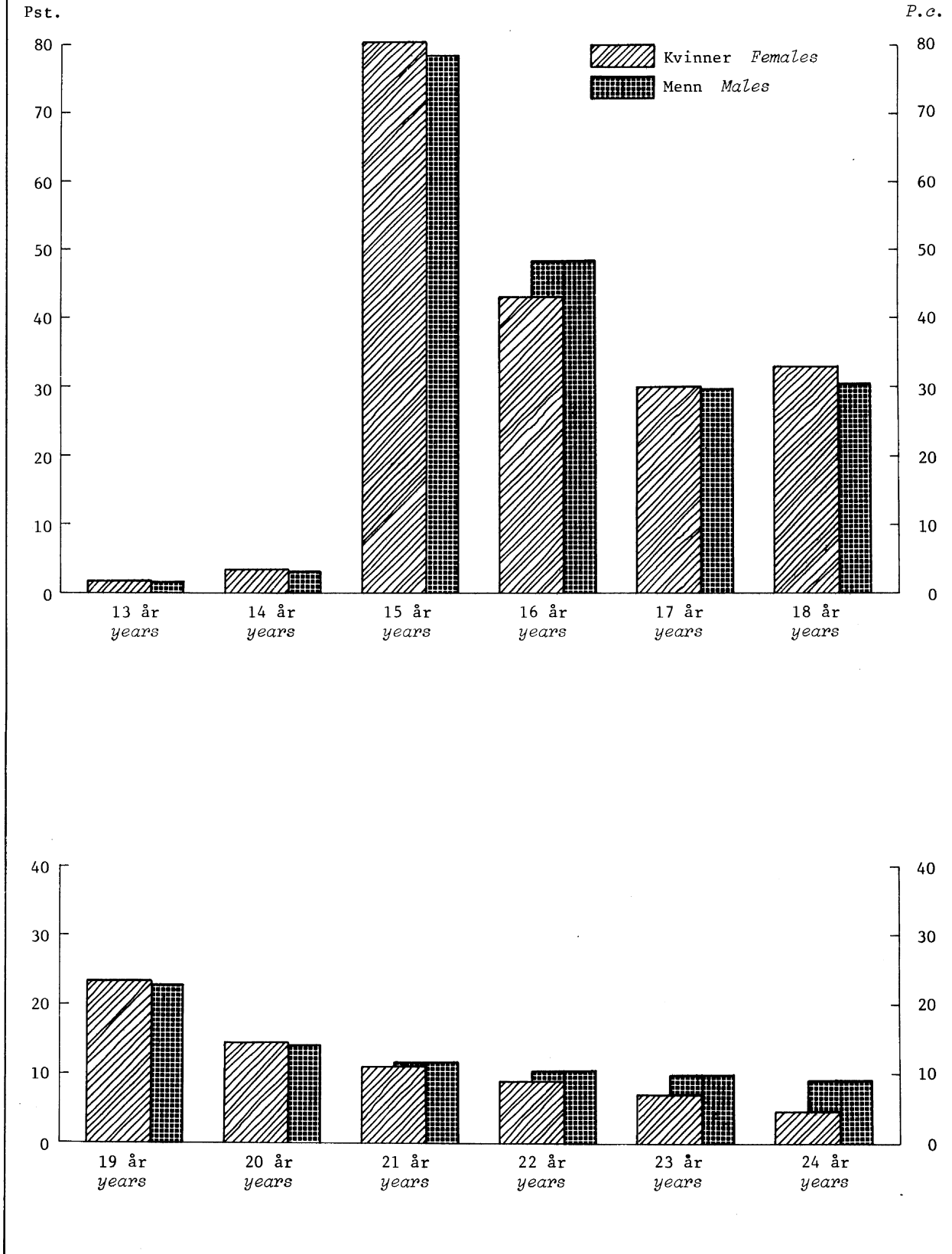


DIAGRAM 5. Elever og studenter som fullførte minst en utdanning i prosent av årskullet. 1972-73 *Pupils who completed at least one education. Percentages of population by age*



TABELLER
TABLES

TABELLREGISTER

	Side
1. Elever og privatister som avsluttet en utdanningsaktivitet, etter kjønn, avslutningsperiode og utdanningens art	18
2. Elever og privatister som avsluttet en utdanningsaktivitet, etter kjønn, utfall og utdanningsinstitusjon	19
3. Elever og privatister som avsluttet en utdanningsaktivitet, etter kjønn, utfall og utdanningens art	22
4. Elever og privatister som avsluttet en utdanningsaktivitet, etter kjønn, utfall, utdanningsinstitusjon og utdanningens art	52
5. Elever og privatister som fullførte en utdanningsaktivitet, etter skolefylke, og utdanningens art	70
6. Elever og privatister som fullførte en utdanningsaktivitet, etter utdanningens art (nivå), kjønn og alder	74
7. Elever og privatister som fullførte en utdanningsaktivitet, etter alder, kjønn og utdanningens art	76
8. Elever og privatister som fullførte en utdanningsaktivitet, etter fullføringsmåned og utdanningens art	90
9. Personer som fullførte en utdanningsaktivitet finansiert ved voksenopplæringsmidler, etter kjønn, alder og utdanningens art	92
10. Elever og privatister som fullførte en utdanningsaktivitet på ungdomsskolenivå og gymnasnivå, etter kjønn, heltids- eller deltidsutdanning og utdanningens art	95
11. Elever som fullførte grunnskoleutdanning (9.klasse), etter kjønn og kursplan	101
12. Elever som fullførte grunnskoleutdanning (9.klasse), etter kjønn, skolefylke og kursplan ..	102
13. Elever som fullførte grunnskoleutdanning (9.klasse), etter karakterer og kursplan i skriftlige fag	106
14. Elever som fullførte grunnskoleutdanning (9.klasse), etter standpunktkarakter, prøvekarakter og kursplan i skriftlige fag	107
15. Elever og privatister som avsluttet kombinert grunnkurs eller en gymnas-, handelsskole- eller verkstedskoleutdanning, etter kjønn/ utfall og utdanningens art	109
16. Oppmeldte til universitetseksamener etter kjønn, utfall og utdanningens art	112
17. Oppmeldte til universitetseksamener etter kjønn, utfall, utdanningsinstitusjon og utdanningens art	117

INDEX OF TABLES

	Page
1. Pupils who finished an education by sex, time of finishing and type of education	18
2. Pupils who finished an education by sex, result and educational institution	19
3. Pupils who finished an education by sex, result and type of education	22
4. Pupils who finished an education by sex, result, educational institution and type of education	52
5. Pupils who completed an education by school county and type of education	70
6. Pupils who completed an education by type of education (level), sex and age	74
7. Pupils who completed an education by age, sex and type of education	76
8. Pupils who completed an education by month of completion and type of education	90
9. Pupils who completed an education financed by grants for adult education by sex, age and type of education	92
10. Pupils who completed an education at the second level by sex, full- or part-time education and type of education	95
11. Pupils who completed primary school, upper stage, by sex and curriculum	101
12. Pupils who completed primary school, upper stage, by sex, school county and curriculum	102
13. Pupils who completed primary school, upper stage, by marks and curriculum in written subjects	106
14. Pupils who completed primary school, upper stage, by marks for general proficiency, examination mark and curriculum in written subjects	107
15. Pupils who finished integrated basic course or a secondary general, commercial or work- shop school education by sex/ result and type of education	109
16. Entrants for university examinations by sex, result and type of education	112
17. Entrants for university examinations by sex, result, educational institution and type of education	117

Tabell 1. Elever og privatister som avsluttet en utdanningsaktivitet,¹⁾ etter kjønn, avslutningsperiode og utdanningens art *Pupils who finished an education¹⁾ by sex, time of finishing and type of education*

Utdanningens art <i>Type of education</i>	Menn og kvinner <i>Males and females</i>		Menn <i>Males</i>		Kvinner <i>Females</i>	
	1971-72	1972-73	1971-72	1972-73	1971-72	1972-73
UTDANNING I ALT <i>TOTAL</i>	207 272	207 855	112 718	112 104	94 554	95 751
NIVÅ: <i>LEVEL:</i>						
2 Utdanning på ungdomsskolenivå <i>Edu- cation at the second level, first stage</i>	115 032	61 666	59 010	31 674	56 022	29 992
Allment fagfelt <i>General programmes</i> .	63 920	61 666	33 008	31 674	30 912	29 992
Andre fagfelt <i>Other programmes</i>	51 112	.	26 002	.	25 110	.
3- Utdanning på gymnasnivå 4 <i>Education at the second level, second stage</i>	62 135	110 829	35 373	59 936	26 762	50 893
5 Utdanning på universitets- og høg- skolenivå I <i>Education at the third level, first stage I</i>	22 418	27 080	12 838	14 700	9 580	12 380
6 Utdanning på universitets- og høg- skolenivå II <i>Education at the third level, first stage II</i>	4 788	5 098	3 001	3 028	1 787	2 070
7 Utdanning på universitets- og høg- skolenivå III <i>Education at the third level, second stage I</i>	2 762	3 044	2 366	2 633	396	411
8 Utdanning på forskernivå <i>Education at the third level, second stage II</i>	137	138	130	133	7	5
FAGFELT: <i>FIELD:</i>						
01 Allment fagfelt <i>General programmes</i> ...	108 130	104 719	54 975	52 784	53 155	51 935
02 Humaniora og estetikk <i>Humanities, religion and theology, fine and applied arts programmes</i>	14 114	16 054	7 780	8 347	6 334	7 707
03 Undervisning <i>Education (teacher training) programmes</i>	6 530	7 003	3 213	3 321	3 317	3 682
04 Administrasjon, økonomi, samfunns- vitenskap og jus <i>Commercial and business administration, social and be- havioural science and law programmes</i> ..	27 978	27 783	13 585	13 437	14 393	14 346
05 Industri, håndverk, naturvitenskap og teknikk <i>Trade, craft, natural science, mathematics and engineering pro- grammes</i>	29 698	30 625	24 519	25 321	5 179	5 304
06 Samferdsel <i>Transport and communica- tions programmes</i>	4 768	4 923	4 208	4 248	560	675
07 Helsevern <i>Medical and para-medical programmes</i>	4 651	5 166	699	783	3 952	4 383
08 Jordbruk, skogbruk og fiske <i>Agri- cultural, forestry and fishery pro- grammes</i>	2 191	2 273	1 982	1 982	209	291
09 Tjenesteyting og forsvar <i>Service and military programmes</i>	9 212	9 309	1 757	1 881	7 455	7 428

1) Klassifikasjonen på utdanningsaktivitet i 1971-72 og 1972-73 er ikke direkte sammenliknbar, se under "Utdanningens art" i Prinsipper og Definisjoner.

1) *The classification on education in 1971-72 and 1972-73 is not directly comparable, see "Type of education" in Principles and Definitions.*

Tabell 2. Elever og privatister som avsluttet en utdanningsaktivitet, etter kjønn, utfall og utdanningsinstitusjon *Pupils who finished an education by sex, result and educational institution*

Utdanningsinstitusjon <i>Educational institution</i>	I alt <i>Total</i>		Menn <i>Males</i>			Kvinner <i>Females</i>			
	I alt <i>Total</i>	I alt <i>Total</i>	Avbrutt <i>Schooling not completed</i>	Ikke fullført <i>Examinations not passed</i>	Fullført <i>Completed</i>	I alt <i>Total</i>	Avbrutt <i>Schooling not completed</i>	Ikke fullført <i>Examinations not passed</i>	Fullført <i>Completed</i>
ALLMENNSKOLER PRIMARY AND SECONDARY SCHOOLS	106 255	53 319	367	2 660	50 292	52 936	378	1 742	50 816
Barneskoler Primary schools, lower stage	9 949	5 157	37	-	5 120	4 792	14	-	4 778
Ungdomsskoler Primary schools, upper stage	61 483	31 481	205	38	31 238	30 002	145	55	29 802
Framhaldsskoler Continuation schools	1 022	600	20	-	580	422	9	-	413
Spesialskoler for funksjonshemmede Special schools for handicapped children and youths	443	272	18	2	252	171	10	-	161
Folkehøgskoler Folk high schools	7 362	2 111	66	5	2 040	5 251	174	3	5 074
Realskoler Secondary general schools, lower stage	3 121	1 522	3	128	1 391	1 599	7	139	1 453
Gymnas Secondary general schools, upper stage	22 849	12 176	18	2 487	9 671	10 673	19	1 545	9 109
Andre allmennskoler Other primary and secondary schools	26	-	-	-	-	26	-	-	26
FAGSKOLER FOR LANDBRUK OG FISKE VOCATIONAL SCHOOLS FOR AGRICULTURE AND FISHING	2 400	2 114	50	28	2 036	286	22	4	260
Landbruksskoler Agricultural schools	1 722	1 537	25	12	1 500	185	14	3	168
Hagebruks- og gartnerskoler Horticultural schools	253	159	9	-	150	94	7	1	86
Skogbruksskoler Forestry schools	150	149	2	6	141	1	-	-	1
Fiskerifagsskoler Fishermen's schools	153	153	4	9	140	-	-	-	-
Andre fagskoler for landbruk og fiske Other vocational schools for agriculture and fishing	122	116	10	1	105	6	1	-	5
FAG- OG YRKESKOLER FOR HÅN- VERK OG INDUSTRI VOCATIONAL SCHOOLS FOR HANDI- CRAFTS AND INDUSTRY	31 626	21 948	1 036	943	19 969	9 678	373	333	8 972
Verksted- og lærlingeskoler Workshop and apprenticeship schools	27 623	20 560	985	833	18 742	7 063	310	266	6 487
Tekniske fagskoler og elementærtekniske skoler Technical trade schools	1 093	1 012	27	83	902	81	6	6	69
Skoler for husflid og kunstindustri Schools for handicraft and applied art	2 443	149	22	11	116	2 294	49	39	2 206
Andre fag- og yrkesskoler for håndverk og industri Other vocational schools for handicraft and industry	467	227	2	16	209	240	8	22	210

Tabell 2 (forts.). Elever og privatister som avsluttet en utdanningsaktivitet, etter kjønn, utfall og utdanningsinstitusjon *Pupils who finished an education by sex, result and educational institution*

Utdanningsinstitusjon	I alt	Menn				Kvinner			
		I alt	Av- brutt	Ikke full- ført ellers	Full- ført	I alt	Av- brutt	Ikke full- ført ellers	Full- ført
FAG- OG YRKESKOLER FOR TRANSPORT OG KOMMUNIKASJON <i>VOCATIONAL SCHOOLS FOR TRANSPORT AND COMMUNICATION</i>	6 432	5 681	421	623	4 637	751	13	35	703
Navigasjonsskoler <i>Navigation schools</i>	1 342	1 257	114	192	951	85	6	25	54
Maskinistiskoler <i>Marine engineering schools</i>	1 567	1 566	95	306	1 165	1	-	-	1
Kokk- og stuertskoler <i>Cooks' and stewards' schools</i>	568	502	55	64	383	66	4	3	59
Andre maritime skoler <i>Other maritime schools</i>	1 355	1 340	150	30	1 160	15	-	-	15
Andre skoler for transport og kommunikasjon <i>Other schools for transport and communication</i>	1 600	1 016	7	31	978	584	3	7	574
SKOLER FOR ADMINISTRASJON OG ØKONOMI <i>SCHOOLS OF ADMINISTRATION AND ECONOMICS</i>	19 734	8 573	655	1 331	6 587	11 161	652	1 842	8 667
Handelskoler <i>Commercial schools</i>	18 355	7 473	543	1 197	5 733	10 882	634	1 821	8 427
Bransjeskoler <i>Schools of banks, insurance etc.</i>	252	249	-	-	249	3	-	-	3
Skoler for offentlig ansatte <i>Schools of public administration</i>	105	59	2	-	57	46	1	-	45
Andre skoler for administrasjon og økonomi <i>Other schools of administration and economics</i>	1 022	792	110	134	548	230	17	21	192
SKOLER FOR HELSESTELL OG SOSIALT ARBEID <i>SCHOOLS OF HEALTH AND SOCIAL SERVICES</i>	3 816	170	7	5	158	3 646	82	83	3 481
Hjelpepleierskoler <i>Practical nursing schools</i>	1 926	73	6	1	66	1 853	49	18	1 786
Sykepleierskoler <i>Basic schools of nursing</i>	1 444	76	1	4	71	1 368	21	63	1 284
Barnepleierskoler <i>Schools of child nursing</i>	297	-	-	-	-	297	6	1	290
Andre skoler for helsestell og sosialt arbeid <i>Other schools of health and social services</i>	149	21	-	-	21	128	6	1	121
FAG- OG YRKESKOLER ELLERS <i>OTHER VOCATIONAL SCHOOLS</i>	5 732	847	12	10	825	4 885	106	6	4 773
Hotellfagskoler <i>Vocational schools for hotel administration and operation</i>	114	54	1	8	45	60	-	1	59
Politi-, brann-, toll- og fengselsskoler <i>Schools for police, fire service, custom service and prison administration</i>	556	520	3	-	517	36	-	-	36
Musikk- og teaterskoler <i>Music and theatrical schools</i> ..	193	81	2	2	77	112	7	-	105

Tabell 2 (forts.). Elever og privatister som avsluttet en utdanningsaktivitet, etter kjønn, utfall og utdanningsinstitusjon *Pupils who finished an education by sex, result and educational institution*

Utdanningsinstitusjon	I alt	Menn			Kvinner				
		I alt	Av- brutt	Ikke full- ført ellers	Full- ført	I alt	Av- brutt	Ikke full- ført ellers	Full- ført
FAG- OG YRKESKOLER ELLERS (forts.) <i>OTHER VOCATIONAL SCHOOLS (cont.)</i>									
Husmorskoler <i>Housekeeping schools</i>	4 462	48	1	-	47	4 414	95	4	4 315
Andre fag- og yrkesskoler <i>Vocational schools not else- where classified</i>	407	144	5	-	139	263	4	1	258
UNIVERSITETER OG HØGSKOLER <i>UNIVERSITIES AND OTHER INSTI- TUTIONS OF HIGHER LEARNING</i>									
Universiteter (inkl. viten- skapelige høyskoler) <i>Universities</i>	21 467	13 202	..	2 424	10 778	8 265	..	1 792	6 473
Distriktshøgskoler <i>District colleges</i>	678	468	15	33	420	210	3	8	199
Lærerskoler <i>Colleges for teachers</i>	5 142	2 173	12	72	2 089	2 969	19	88	2 862
Tekniske skoler <i>Colleges for engineers (3-year courses)</i>	2 492	2 392	27	185	2 180	100	-	9	91
Sosialskoler <i>Schools of social services</i>	329	146	1	-	145	183	2	-	181
Skoler for videreutdanning i sykepleie <i>Schools for ad- vanced nursing education</i>	110	5	-	-	5	105	3	3	99
Andre høyskoler <i>Other schools of higher learning</i>	1 393	841	15	29	797	552	12	29	511
UTDANNINGSINSTITUSJONER ELLERS <i>EDUCATIONAL INSTITUTIONS N.E.C.</i>									
	249	225	25	18	182	24	-	10	14
ALLE UTDANNINGSINSTITUSJONER <i>TOTAL</i>									
	207 855	112 104	2 643	8 361	101 100	95 751	1 665	5 984	88 102

Tabell 3. Elever og privatister som avsluttet en utdanningsaktivitet, etter kjønn, utfall og utdanningens art
Pupils who finished an education by sex, result and type of education

Utdanningens art <i>Type of education</i>	I alt <i>Total</i>	Menn <i>Males</i>			Kvinner <i>Females</i>				
		I alt <i>Total</i>	Avbrutt Skool- ing not com- pleted	Ikke full- ført Exam- nation not passed	Full- ellers ført Com- pleted	I alt <i>Total</i>	Avbrutt Skool- ing not com- pleted	Ikke full- ført Exam- nation not passed	Full- ellers ført Com- pleted
2 UTDANNING PÅ UNGDOMSSKOLENIVÅ <i>EDUCATION AT THE SECOND LEVEL, FIRST STAGE</i>	61 666	31 674	284	5	31 385	29 992	169	-	29 823
21 ALLMENT FAGFELT <i>GENERAL PROGRAMMES</i> .	61 666	31 674	284	5	31 385	29 992	169	-	29 823
211 Grunnskoleutdanning på ungdomsskole- trinnet <i>Primary school, upper stage</i> .	54 919	27 864	213	-	27 651	27 055	136	-	26 919
2111 Plan 3 i alle obligatoriske skriftlige fag, med tysk <i>Course 3 in Norwegian, English and mathematics, with German ...</i>	26 570	12 565	-	-	12 565	14 005	-	-	14 005
2112 Plan 3 i alle obligatoriske skriftlige fag, uten tysk <i>Course 3 in Norwegian, English and mathematics, without German.</i>	1 002	469	-	-	469	533	-	-	533
2113 Plan 2 som laveste plan i obli- gatoriske skriftlige fag, med tysk <i>Course 2 as lowest curri- culum in Norwegian, English and mathematics, with German</i>	8 782	4 359	-	-	4 359	4 423	-	-	4 423
2114 Plan 2 som laveste plan i obli- gatoriske skriftlige fag, uten tysk <i>Course 2 as lowest curri- culum in Norwegian, English and mathematics, without German</i>	7 927	4 048	-	-	4 048	3 879	-	-	3 879
2115 Plan 1 som laveste plan i obli- gatoriske skriftlige fag, med tysk <i>Course 1 as lowest curri- culum in Norwegian, English and mathematics, with German</i>	1 094	527	-	-	527	567	-	-	567
2116 Plan 1 som laveste plan i obli- gatoriske skriftlige fag, uten tysk <i>Course 1 as lowest curri- culum in Norwegian, English and mathematics, without German</i>	8 086	4 972	-	-	4 972	3 114	-	-	3 114
2117 Plan A i ett eller to obliga- toriske skriftlige fag <i>Course A in one or two of the subjects Norwegian, English and mathe- matics</i>	309	214	-	-	214	95	-	-	95
2118 Plan A i alle obligatoriske skriftlige fag <i>Course A in Nor- wegian, English and mathematics.</i>	114	86	-	-	86	28	-	-	28
2119 Fritatt i ett eller flere fag <i>Exempted from one or more sub- jects</i>	421	268	-	-	268	153	-	-	153
2110 Uoppgitt <i>Unknown</i>	614	356	213	-	143	258	136	-	122
212 Folkeskoleutdanning <i>Primary school, lower stage</i>	1 217	603	-	-	603	614	-	-	614
213 Spesialskoleutdanning på ungdomsskole- trinnet <i>Special programmes for the handicapped</i>	217	127	4	-	123	90	5	-	85
2131 Utdanning for døve og tunghørte <i>Education for the deaf and partially hearing</i>	31	16	1	-	15	15	-	-	15
2133 Utdanning for talehemmede <i>Edu- cation for persons with speech defects</i>	1	1	-	-	1	-	-	-	-

Tabell 3 (forts.). Elever og privatister som avsluttet en utdanningsaktivitet, etter kjønn, utfall og utdanningens art *Pupils who finished an education by sex, result and type of education*

Utdanningens art	I alt	Menn				Kvinner			
		I alt	Av- brutt	Ikke full- ført ellers	Full- ført	I alt	Av- brutt	Ikke full- ført ellers	Full- ført
213 Spesialscoleutdanning på ungdomsskole- trinnet (forts.) <i>Special programmes for the handicapped (cont.)</i>									
2134 Utdanning for evneveike <i>Edu- cation for the mentally handi- capped</i>	182	110	3	-	107	72	5	-	67
2135 Utdanning for barn og ungdom med tilpasningsvansker <i>Education for the maladjusted</i>	3	-	-	-	-	3	-	-	3
214 Framhaldsscoleutdanning <i>Continuation school</i>	2 050	1 160	37	1	1 122	890	25	-	865
2141 Ett-årig kurs <i>One-year course</i> .	1 391	814	25	1	788	577	10	-	567
2142 To-årig kurs <i>Two-years course</i> .	659	346	12	-	334	313	15	-	298
219 Allmennutdanning på ungdomsskolenivå ellers <i>General programmes at the second level, first stage, n.e.c. ..</i>	3 263	1 920	30	4	1 886	1 343	3	-	1 340
2191 Grunnskole, voksenopplæring <i>Primary school, upper stage, special programmes for adult education</i>	3 263	1 920	30	4	1 886	1 343	3	-	1 340
3 UTDANNING PÅ GYMNASNIVÅ I <i>EDUCA- TION AT THE SECOND LEVEL, SECOND STAGE I</i>	75 142	35 993	1 544	1 950	32 499	39 149	1 279	2 340	35 530
31 ALLMENT FAGFELT <i>GENERAL PRO- GRAMMES</i>	22 477	9 931	87	202	9 642	12 546	182	290	12 074
311 Utvidet grunnskoleutdanning (10. frivillige skoleår) <i>Primary school, 10th voluntary year</i>	10 109	5 382	14	-	5 368	4 727	10	-	4 717
3111 Plan 3 i alle obligatoriske skriftlige fag, med tysk <i>Course 3 in Norwegian, English and mathematics, with German ..</i>	5 584	3 102	14	-	3 088	2 482	9	-	2 473
3119 Annet plan- og fagvalg <i>Other courses</i>	4 525	2 280	-	-	2 280	2 245	1	-	2 244
315 Folkehøgskoleutdanning <i>Folk high school</i>	6 864	1 943	63	5	1 875	4 921	160	3	4 758
3151 Folkehøgskolekurs <i>Folk high school, first course</i>	6 864	1 943	63	5	1 875	4 921	160	3	4 758
316 Realscoleutdanning <i>Secondary general school, lower stage</i>	5 478	2 606	10	197	2 399	2 872	12	287	2 573
3161 To-språklig linje <i>With courses in two foreign languages</i>	4 498	2 088	7	95	1 986	2 410	11	167	2 232
3162 Ett-språklig linje <i>With course in one foreign language</i>	980	518	3	102	413	462	1	120	341
319 Allmennutdanning på gymnasnivå I ellers <i>General programmes at the second level, second stage I n.e.c..</i>	26	-	-	-	-	26	-	-	26
3195 Forkurs for Statens lærerskole i husstell <i>Preliminary course for State college of Domestic Science teachers</i>	26	-	-	-	-	26	-	-	26

Tabell 3 (forts.). Elever og privatister som avsluttet en utdanningsaktivitet, etter kjønn, utfall og utdanningens art *Pupils who finished an education by sex, result and type of education*

Utdanningens art	I alt	Menn				Kvinner			
		I alt	Av- brutt ført ellers	Ikke full- ført ellers	Full- ført	I alt	Av- brutt ført ellers	Ikke full- ført ellers	Full- ført
32 HUMANIORA OG ESTETIKK <i>HUMANITIES, RELIGION AND THEOLOGY, FINE AND APPLIED ARTS PROGRAMMES</i>	1 099	336	32	14	290	763	34	42	687
322 Religionsfag <i>Religion and theology programmes</i>	287	100	3	-	97	187	-	1	186
3221 Bibelskoleutdanning <i>Bible school education</i>	287	100	3	-	97	187	-	1	186
324 Reklametegning og dekorasjon <i>Decor- ation and commercial arts pro- grammes</i>	342	133	7	4	122	209	10	9	190
325 Musikkfag <i>Programmes in music</i>	28	11	1	-	10	17	-	-	17
3259 Annen utdanning i musikkfag <i>Education in music n.e.c.</i>	28	11	1	-	10	17	-	-	17
326 Bildende kunst <i>Visual arts pro- grammes</i>	141	54	13	4	37	87	13	12	62
3261 Maler- og grafikerutdanning <i>Education for painters and graphic artists</i>	141	54	13	4	37	87	13	12	62
327 Brukskunst (formgivning) <i>Applied arts programmes</i>	301	38	8	6	24	263	11	20	232
3271 Keramikerutdanning <i>Education in ceramics</i>	52	8	3	3	2	44	5	7	32
3279 Annen utdanning i brukskunst <i>Applied arts education n.e.c.</i> ..	249	30	5	3	22	219	6	13	200
34 ADMINISTRASJON OG ØKONOMI <i>COMMERCIAL AND BUSINESS PROGRAMMES</i>	17 200	6 130	363	969	4 798	11 070	604	1 849	8 617
342 Kontor- og handelsfag, generelt <i>General commercial programmes</i>	5 777	2 867	183	606	2 078	2 910	176	700	2 034
3421 Handelsskoleutdanning <i>Commer- cial school education</i>	5 777	2 867	183	606	2 078	2 910	176	700	2 034
343 Kontorfag <i>Clerical work programmes</i> ..	8 863	2 333	124	231	1 978	6 530	319	817	5 394
3431 Generell utdanning i kontorfag <i>General clerical work education.</i>	8 831	2 330	121	231	1 978	6 501	307	817	5 377
3434 Maskinskriverutdanning <i>Education for typists</i>	32	3	3	-	-	29	12	-	17
344 Handelsfag <i>Sales work programmes</i> ...	2 560	930	56	132	742	1 630	109	332	1 189
3441 Generell utdanning i handelsfag <i>General sales work education</i> ...	2 262	843	41	132	670	1 419	62	332	1 025
3444 Butikkekspeditørutdanning <i>Edu- cation for shop assistants</i>	298	87	15	-	72	211	47	-	164
35 INDUSTRI, HÅNDVERK OG TEKNIKK <i>TRADE, CRAFT AND INDUSTRIAL PROGRAMMES</i>	20 583	16 147	848	693	14 606	4 436	172	83	4 181
351 Tekstil-, søm- og lærvarefag <i>Textile and leather trades programmes</i>	3 462	27	1	-	26	3 435	126	53	3 256
3511 Utdanning i veving <i>Education in weaving</i>	652	3	-	-	3	649	6	2	641
3513 Utdanning i konfeksjonssøm <i>Education for sewers</i>	81	3	1	-	2	78	18	3	57
3514 Utdanning i kjole- og draktsøm <i>Education for dressmakers</i>	1 503	5	-	-	5	1 498	80	43	1 375
3515 Skredderutdanning <i>Education for tailors</i>	14	-	-	-	-	14	2	-	12

Tabell 3 (forts.). Elever og privatister som avsluttet en utdanningsaktivitet, etter kjønn, utfall og utdanningens art *Pupils who finished an education by sex, result and type of education*

Utdanningens art	I alt	Menn				Kvinner			
		I alt	Av- brutt ført ellers	Ikke full- ført ellers	Full- ført	I alt	Av- brutt ført ellers	Ikke full- ført ellers	Full- ført
351 Tekstil-, søm- og lærvarefag (forts.) <i>Textile and leather trades programmes (cont.)</i>									
3516 Møbeltapetsererutdanning <i>Edu- cation for furniture upholster- ers</i>	16	14	-	-	14	2	-	-	2
3517 Annen utdanning i tilskjæring og søm <i>Education in cutting and sewing n.e.c.</i>	1 196	2	-	-	2	1 194	20	5	1 169
352 Finmekaniske fag <i>Programmes for precision mechanics</i>	170	135	1	8	126	35	1	2	32
3521 Urmakerutdanning <i>Education for watchmakers</i>	33	32	-	-	32	1	-	-	1
3523 Gullsmedutdanning <i>Education for goldsmiths</i>	32	7	-	-	7	25	1	-	24
3529 Annen utdanning i finmekaniske fag <i>Education for precision mechanics n.e.c.</i>	105	96	1	8	87	9	-	2	7
353 Mekaniske fag ellers <i>Mechanical programmes n.e.c.</i>	6 842	6 807	359	370	6 078	35	5	1	29
3531 Bilmekanikerutdanning <i>Edu- cation for automobile mechanics</i> .	235	234	6	4	224	1	-	-	1
3533 Landbruksmekanikkutdanning <i>Edu- cation in agricultural engine mechanics</i>	67	67	-	4	63	-	-	-	-
3534 Verkstedmekanikerutdanning <i>Education for toolmakers and machine-tool operators</i>	10	10	-	-	10	-	-	-	-
3539 Annen utdanning i mekaniske fag <i>Mechanical education n.e.c.</i>	6 530	6 496	353	362	5 781	34	5	1	28
354 Jern- og metallfag ellers <i>Metal trades programmes n.e.c.</i>	2 326	2 296	187	76	2 033	30	1	1	28
3543 Utdanning i blikkslager- og annet tynnplatearbeid <i>Edu- cation for tinsmiths and re- lated workers</i>	45	45	4	-	41	-	-	-	-
3544 Rørleggerutdanning <i>Education for plumbers</i>	353	353	11	4	338	-	-	-	-
3546 Utdanning i annet plate-, sveise- og stålkonstruksjonsarbeid <i>Edu- cation for sheet-metal workers</i> ..	1 821	1 794	158	70	1 566	27	1	1	25
3549 Annen utdanning i jern- og metallarbeid <i>Metal trades edu- cation n.e.c.</i>	107	104	14	2	88	3	-	-	3
355 Elektrofag <i>Electrical and electro- nics trades programmes</i>	2 404	2 386	73	76	2 237	18	1	-	17
3551 Elektrikerutdanning, sterkstrøm <i>Education for electrical fitters</i> . .	1 199	1 195	32	38	1 125	4	1	-	3
3555 Utdanning i svakstrømsfag <i>Edu- cation for electronics fitters</i> ..	925	911	40	31	840	14	-	-	14
3556 Teleteknisk utdanning <i>Education for telephone and telegraph installers and repairmen</i>	280	280	1	7	272	-	-	-	-
356 Trearbeids-, bygge- og anleggsgfag <i>Woodworking and construction trades programmes</i>	2 049	1 961	136	70	1 755	88	-	3	85
3561 Tømmerutdanning <i>Education for carpenters</i>	857	855	45	26	784	2	-	-	2
3562 Møbelsnekkerutdanning <i>Education for cabinetmakers</i>	47	38	1	1	36	9	-	-	9

Tabell 3 (forts.). Elever og privatister som avsluttet en utdanningsaktivitet, etter kjønn, utfall og utdanningens art *Pupils who finished an education, by sex, result and type of education*

Utdanningens art	I alt	Menn				Kvinner			
		I alt	Av- brutt	Ikke full- ført ellers	Full- ført	I alt	Av- brutt	Ikke full- ført ellers	Full- ført
356 Trearbeids-, bygge- og anleggsgfag (forts.) <i>Woodworking and construction trades programmes (cont.)</i>									
3563 Industrisnekkerutdanning <i>Education for woodworking machine operators</i>	359	325	15	20	290	34	-	-	34
3564 Annen utdanning i snekker- og trearbeidsfag <i>Education in woodworking trades n.e.c.</i>	337	304	17	10	277	33	-	-	33
3565 Maler- og bygningstapetsererutdanning (inkl. lakkererutdanning) <i>Education for painters and paperhangers</i>	106	96	19	5	72	10	-	3	7
3567 Murerutdanning (inkl. utdanning i jernbinder- og betongstøperarbeid) <i>Education for bricklayers (including education for concreters and reinforced iron workers)</i>	248	248	38	5	205	-	-	-	-
3568 Annen utdanning i byggefag <i>Building trades education n.e.c.</i>	95	95	1	3	91	-	-	-	-
357 Grafiske fag <i>Printing and bookbinding trades programmes</i>	190	183	12	5	166	7	-	-	7
3571 Boktrykkerutdanning (settere og trykkere) <i>Printing trades education</i>	190	183	12	5	166	7	-	-	7
358 Næringsmiddelfag <i>Food and drink processing trades programmes</i>	153	133	7	14	112	20	2	2	16
3581 Baker- og konditoriutdanning <i>Education for bakers and confectioners</i>	49	35	4	6	25	14	2	1	11
3582 Pølsemaker- og slakterutdanning <i>Education for sausage makers and butchers</i>	31	30	2	-	28	1	-	-	1
3583 Meieriutdanning <i>Education for dairy product processors</i>	10	10	-	-	10	-	-	-	-
3584 Utdanning i fiskeforedling <i>Education in fish processing</i>	44	42	-	3	39	2	-	1	1
3585 Utdanning i konserveringsarbeid <i>Preserving trades education</i>	19	16	1	5	10	3	-	-	3
359 Industrielle, håndverksmessige og tekniske fag ellers <i>Trade, craft and industrial programmes n.e.c.</i>	2 987	2 219	72	74	2 073	768	36	21	711
3591 Laborantutdanning <i>Education for laboratory assistants</i>	277	102	5	3	94	175	9	4	162
3593 Utdanning i teknisk tegning <i>Education for draughtsmen</i>	549	271	11	17	243	278	14	13	251
3594 Kjøleteknisk utdanning <i>Education in mechanical refrigeration</i>	43	43	-	-	43	-	-	-	-
3595 Oppmålings- og jordskifteutdanning <i>Education for surveyors</i>	29	23	-	-	23	6	-	-	6
3596 Utdanning i plastvarearbeid <i>Education for plastic product makers</i>	10	9	-	-	9	1	-	-	1
3597 Anleggsmaskinarbeiderutdanning <i>Education for earth-moving and construction machinery operators</i>	84	83	2	-	81	1	-	-	1
3599 Utdanning i andre industri-, håndverks- og tekniske fag <i>Trade, craft and industrial education n.e.c.</i>	1 995	1 688	54	54	1 580	307	13	4	290

Tabell 3 (forts.). Elever og privatister som avsluttet en utdanningsaktivitet, etter kjønn, utfall og utdanningens art *Pupils who finished an education by sex, result and type of education*

Utdanningens art	I alt	Menn				Kvinner			
		I alt	Av- brutt	Ikke full- ført ellers	Full- ført	I alt	Av- brutt	Ikke full- ført ellers	Full- ført
36 SAMFERDSEL TRANSPORT AND COMMUNICATIONS PROGRAMMES	2 135	1 591	137	40	1 414	544	3	7	534
361 Maritime navigasjonsfag <i>Maritime navigation programmes</i>	89	89	3	6	80	-	-	-	-
3611 Skipsførerutdanning <i>Education for ships' masters</i>	89	89	3	6	80	-	-	-	-
362 Maritime maskinistfag <i>Maritime engineering programmes</i>	28	28	1	2	25	-	-	-	-
3629 Annen utdanning i maritime maskinistfag <i>Maritime engineering education n.e.c.</i>	28	28	1	2	25	-	-	-	-
363 Sjøfartsfag ellers <i>Marine transport programmes n.e.c.</i>	1 107	1 092	132	27	933	15	-	-	15
3630.1 Kurs for sjøaspiranter <i>Course for marine aspirants</i>	1 107	1 092	132	27	933	15	-	-	15
366 Jernbanetraffikk <i>Railway operating trades programmes</i>	52	52	1	3	48	-	-	-	-
3663 Togekspeditørutdanning <i>Education for railway service officers</i>	32	32	1	-	31	-	-	-	-
3665 Banetjenesteutdanning <i>Education for district inspectors and lengthmen</i>	20	20	-	3	17	-	-	-	-
367 Postale fag <i>Postal service programmes</i>	554	206	-	-	206	348	-	-	348
3671 Postekspeditørutdanning <i>Postal officer education</i>	525	177	-	-	177	348	-	-	348
3672 Postdistribusjonsutdanning <i>Mail distribution education</i>	29	29	-	-	29	-	-	-	-
368 Telekommunikasjonsfag <i>Telecommunications programmes</i>	305	124	-	2	122	181	3	7	171
3682 Telegraf- og telefonekspeditørutdanning <i>Telegraph and telephone officer education</i>	305	124	-	2	122	181	3	7	171
37 HELSEVERN HEALTH-RELATED AUXILIARY PROGRAMMES	2 593	86	6	1	79	2 507	68	23	2 416
371 Sykepleiefag <i>Nursing programmes</i>	2 010	70	6	1	63	1 940	52	19	1 869
3711 Hjelpepleierutdanning <i>Auxiliary nurse education</i>	1 914	70	6	1	63	1 844	49	18	1 777
3718 Legesekretærutdanning <i>Doctor's receptionists education</i>	96	-	-	-	-	96	3	1	92
372 Tannpleiefag <i>Dental nursing programmes</i>	144	-	-	-	-	144	6	1	137
3721 Tannlegeassistentutdanning <i>Dentist's receptionists education</i>	144	-	-	-	-	144	6	1	137
373 Barnepleiefag <i>Child nursing programmes</i>	317	-	-	-	-	317	7	1	309
3731 Barnepleierutdanning <i>Children's nurse and maternity work education</i>	317	-	-	-	-	317	7	1	309

Tabell 3 (forts.). Elever og privatister som avsluttet en utdanningsaktivitet, etter kjønn, utfall og utdanningens art *Pupils who finished an education by sex, result and type of education*

Utdanningens art	I alt	Menn				Kvinner			
		I alt	Av- brutt	Ikke full- ført ellers	Full- ført	I alt	Av- brutt	Ikke full- ført ellers	Full- ført
374 Vernepleiefag <i>Welfare nursing programmes</i>	48	12	-	-	12	36	-	-	36
3741 Hjelpepleierutdanning <i>Auxiliary welfare nurse education</i>	48	12	-	-	12	36	-	-	36
375 Apotekfag <i>Pharmacy programmes</i>	70	3	-	-	3	67	3	2	62
3751 Apotekteknikerutdanning <i>Education for pharmaceutical assistants</i>	70	3	-	-	3	67	3	2	62
379 Helsevern fag ellers <i>Health-related auxiliary programmes</i>	4	1	-	-	1	3	-	-	3
38 JORDBRUK, SKOGBRUK OG FISKE <i>AGRICULTURAL, FORESTRY AND FISHERY PROGRAMMES</i>	792	658	25	10	623	134	9	-	125
381 Jordbruksfag <i>Agricultural programmes</i>	548	495	14	6	475	53	4	-	49
3811 Praksiskurs i jordbruk og husdyrstell (lærlingutdanning) <i>Education for trainees in agricultural and animal husbandry work</i>	200	189	1	5	183	11	1	-	10
3815 Røkterutdanning (kurs i husdyrhold) <i>Education for animal caretakers</i>	2	1	1	-	-	1	-	-	1
3819 Annen jordbruksutdanning <i>Agricultural education n.e.c.</i>	346	305	12	1	292	41	3	-	38
382 Gartneri- og hagebruksfag <i>Horticultural programmes</i>	197	116	10	1	105	81	5	-	76
3821 Praksiskurs i gartneri og hagebruk (lærlingutdanning) <i>Education for trainees in horticultural work</i>	2	2	-	-	2	-	-	-	-
3829 Annen utdanning i gartneri- og hagebruksfag <i>Horticultural education n.e.c.</i>	195	114	10	1	103	81	5	-	76
383 Skogbruksfag <i>Forestry programmes</i>	27	27	1	-	26	-	-	-	-
3839 Annen skogbruksutdanning <i>Forestry education n.e.c.</i>	27	27	1	-	26	-	-	-	-
385 Fiskefag <i>Fishery programmes</i>	20	20	-	3	17	-	-	-	-
3851 Fiskeskipperutdanning <i>Education for fishing vessel masters</i>	20	20	-	3	17	-	-	-	-
39 TJENESTEYTING OG FORSVAR <i>SERVICE AND MILITARY PROGRAMMES</i>	8 263	1 114	46	21	1 047	7 149	207	46	6 896
391 Husstellfag <i>Domestic science programmes</i>	6 326	8	-	-	8	6 318	158	16	6 144
3911 Husmorskoleutdanning <i>Education at schools for domestic science</i> .	6 024	7	-	-	7	6 017	151	15	5 851
3912 Husmorvikar- og hjemmehjelperutdanning <i>Education for housewives substitutes and domestic helpers</i>	180	-	-	-	-	180	4	-	176
3919 Annen husstellutdanning <i>Domestic science education n.e.c.</i> ...	122	1	-	-	1	121	3	1	117

Tabell 3 (forts.). Elever og privatister som avsluttet en utdanningsaktivitet, etter kjønn, utfall og utdanningens art *Pupils who finished an education by sex, result and type of education*

Utdanningens art	I alt	Menn				Kvinner			
		I alt	Av- brutt ført ellers	Ikke full- ført ellers	Full- ført	I alt	Av- brutt ført ellers	Ikke full- ført ellers	Full- ført
392 Hotell- og restaurantfag <i>Hotel and restaurant service programmes</i>	955	572	39	18	515	383	23	7	353
3921 Stuertutdanning <i>Education for stewards</i>	12	12	-	-	12	-	-	-	-
3922 Kokkutdanning <i>Education for cooks</i>	495	343	23	7	313	152	10	1	141
3923 Servitørutdanning <i>Education for waiters</i>	251	118	9	8	101	133	12	4	117
3926 Oldfrueutdanning <i>Education for housekeeping matrons</i>	21	-	-	-	-	21	-	-	21
3929 Annen utdanning i hotell- og restaurantfag <i>Hotel and restaurant service education n.e.c.</i>	176	99	7	3	89	77	1	2	74
393 Hygiene- og skjønnhetspleiefag <i>Barbering and beauty culture programmes</i> .	431	32	4	3	25	399	24	23	352
3931-Frisørutdanning <i>Education for hairdressers</i>	431	32	4	3	25	399	24	23	352
394 Vaktmester- og rengjøringsfag <i>Programmes in building caretaking and cleaning</i>	12	12	-	-	12	-	-	-	-
395 Fotograffag <i>Programmes in photography</i>	63	50	1	-	49	13	2	-	11
397 Sivile overvåkings- og tryggingsfag <i>Civilian guarding and security programmes</i>	476	440	2	-	438	36	-	-	36
3972 Politittdanning <i>Education for policemen</i>	309	286	2	-	284	23	-	-	23
3973 Fengselsutdanning <i>Education for prison guards</i>	76	74	-	-	74	2	-	-	2
3974 Tollutdanning <i>Education for custom clerks</i>	91	80	-	-	80	11	-	-	11
4 UTDANNING PÅ GYMNASNIVÅ <i>EDUCATION AT THE SECOND LEVEL, SECOND STAGE</i>	35 687	23 943	710	3 435	19 798	11 744	135	1 523	10 086
41 ALLMENT FAGFELT <i>GENERAL PROGRAMMES</i> ..	20 576	11 179	7	2 322	8 850	9 397	18	1 297	8 082
414 Gymnasutdanning <i>Secondary general school, upper stage</i>	20 114	11 042	6	2 322	8 714	9 072	4	1 297	7 771
4141 Språkfaglig utdanning <i>Education with main stress on languages</i> ...	8 009	2 402	1	316	2 085	5 607	3	572	5 032
4143 Annen humanistisk eller estetisk utdanning <i>Education with main stress on humanities and fine arts n.e.c.</i>	10	4	-	-	4	6	-	1	5
4144 Samfunnsfaglig utdanning <i>Education with main stress on economics and social science subjects</i>	2 580	1 586	-	352	1 234	994	-	185	809
4146 Naturfaglig utdanning <i>Education with main stress on mathematics and natural science subjects</i>	9 515	7 050	5	1 654	5 391	2 465	1	539	1 925
415 Folkehøgskoleutdanning <i>Folk high school</i>	462	137	1	-	136	325	14	-	311
4153 Videregående folkehøgskolekurs <i>Folk high school, advanced course</i>	462	137	1	-	136	325	14	-	311

Tabell 3 (forts.). Elever og privatister som avsluttet en utdanningsaktivitet, etter kjønn, utfall og utdanningens art *Pupils who finished an education by sex, result and type of education*

Utdanningens art	I alt	Menn			Kvinner				
		I alt	Av- brutt ført ellers	Ikke full- ført ellers	Full- ført	I alt	Av- brutt ført ellers	Ikke full- ført ellers	Full- ført
42 HUMANIORA OG ESTETIKK <i>HUMANITIES, RELIGION AND THEOLOGY, FINE AND APPLIED ARTS PROGRAMMES</i>	218	83	1	5	77	135	4	4	127
422 Religionsfag <i>Religion and theology programmes</i>	23	6	-	-	6	17	1	-	16
4226 Misjonær- og predikantutdanning <i>Education for missionaries and preachers</i>	23	6	-	-	6	17	1	-	16
424 Reklametegning og dekorasjon <i>Deco-ration and commercial arts programmes.</i>	80	36	-	1	35	44	1	-	43
425 Musikkfag <i>Programmes in music</i>	8	4	-	-	4	4	-	-	4
4253 Dirigentutdanning <i>Education for conductors</i>	3	3	-	-	3	-	-	-	-
4259 Annen musikkutdanning <i>Education in music n.e.c.</i>	5	1	-	-	1	4	-	-	4
426 Bildende kunst <i>Visual arts programmes</i>	9	5	-	-	5	4	-	1	3
4261 Maler- og grafikerutdanning <i>Edu-cation for painters and graphic artists</i>	9	5	-	-	5	4	-	1	3
427 Brukskunst (formgiving) <i>Applied arts programmes</i>	32	6	-	-	6	26	-	-	26
4271 Keramikerutdanning <i>Education in ceramics</i>	7	1	-	-	1	6	-	-	6
4272 Møbel- og innredningsarkitektut-danning <i>Education in furniture and interior design</i>	8	5	-	-	5	3	-	-	3
4274 Tekstilkunstnerutdanning <i>Edu-cation in textile design</i>	7	-	-	-	-	7	-	-	7
4279 Annen utdanning i brukskunst <i>Applied arts education n.e.c.</i> ...	10	-	-	-	-	10	-	-	10
428 Teaterfag <i>Programmes in the drama</i> ...	36	15	1	2	12	21	2	-	19
4281 Skuespillerutdanning <i>Edu-cation for actors</i>	16	9	-	2	7	7	-	-	7
4282 Opera- og konsertsangerutdanning <i>Education for opera and concert singers</i>	8	5	1	-	4	3	-	-	3
4283 Danserutdanning <i>Education for dancers</i>	12	1	-	-	1	11	2	-	9
429 Estetiske fag ellers <i>Fine and applied arts programmes n.e.c.</i>	30	11	-	2	9	19	-	3	16
43 UNDERVISNING <i>TEACHER TRAINING PROGRAMMES</i>	106	-	-	-	-	106	3	-	103
431 Barnehagelærerutdanning <i>Teacher training for pre-school and kinder-garten teachers</i>	35	-	-	-	-	35	3	-	32
4312 Utdanning av lærere for musikalsk barnehage <i>Teacher training for musical kindergarten teachers</i> ...	35	-	-	-	-	35	3	-	32
439 Undervisningsfag ellers <i>Teacher training programmes n.e.c.</i>	71	-	-	-	-	71	-	-	71
4391 Husflidslærerutdanning <i>Teacher training for domestic arts teachers</i>	71	-	-	-	-	71	-	-	71

Tabell 3 (forts.). Elever og privatister som avsluttet en utdanningsaktivitet, etter kjønn, utfall og utdanningens art *Pupils who finished an education by sex, result and type of education*

Utdanningens art	I alt	Menn				Kvinner			
		I alt	Av- brutt ført	Ikke full- ført ellers	Full- ført	I alt	Av- brutt ført	Ikke full- ført ellers	Full- ført
44 ADMINISTRASJON OG ØKONOMI <i>COMMERCIAL AND BUSINESS PROGRAMMES</i>	4 341	3 343	339	449	2 555	998	70	168	760
441 Administrative fag <i>Administration programmes</i>	780	679	42	34	603	101	3	3	95
4411 Arbeidslederutdanning for formenn <i>Education for foremen</i>	780	679	42	34	603	101	3	3	95
442 Kontor- og handelsfag, generelt <i>General commercial programmes</i>	241	128	-	8	120	113	4	14	95
4423 Bedriftsøkonomisk utdanning <i>Education in business economics</i> .	46	44	-	-	44	2	-	-	2
4429 Annen generell handels- og kontorutdanning <i>General commercial education n.e.c.</i>	195	84	-	8	76	111	4	14	93
443 Kontorfag <i>Clerical work programmes</i> ..	1 017	577	29	98	450	440	23	90	327
4432 Regnskapsutdanning <i>Education in accountancy</i>	809	497	16	95	386	312	17	78	217
4433 Stenograf- og sekretærutdanning <i>Education for shorthand writers</i> .	81	-	-	-	-	81	3	11	67
4436 Programmererutdanning <i>Education for computing machine programmers</i>	58	45	8	1	36	13	-	1	12
4438 Utdanning i offentlig administrasjon <i>Education in public administration</i>	69	35	5	2	28	34	3	-	31
444 Handelsfag <i>Sales work programmes</i>	2 247	1 947	268	308	1 371	300	38	51	211
4443 Markedsføringsutdanning <i>Education in marketing</i>	2 162	1 867	268	308	1 291	295	38	51	206
4447 Butikklederutdanning <i>Education for retail trade managers</i>	85	80	-	-	80	5	-	-	5
446 Sosialfag <i>Programmes in social work</i> .	44	-	-	-	-	44	2	10	32
4469 Annen utdanning i sosialfag <i>Social work education n.e.c.</i>	44	-	-	-	-	44	2	10	32
449 Merkantile fag ellers <i>Commercial and business programmes n.e.c.</i>	12	12	-	1	11	-	-	-	-
4491 Utdanning i samvirkespørsmål <i>Education in production co-operation</i>	12	12	-	1	11	-	-	-	-
45 INDUSTRI, HÅNDVERK OG TEKNIKK <i>TRADE, CRAFT AND INDUSTRIAL PROGRAMMES</i>	5 785	5 294	142	174	4 978	491	9	7	475
451 Tekstil-, søm- og lærvarefag <i>Textile and leather trades programmes</i>	413	17	1	-	16	396	7	6	383
4513 Utdanning i konfeksjonssøm <i>Education in textile work n.e.c.</i> ..	37	10	1	-	9	27	-	-	27
4514 Utdanning i kjole- og draktsøm <i>Education for dressmakers</i>	314	-	-	-	-	314	7	6	301
4515 Skredderutdanning <i>Education for tailors</i>	17	3	-	-	3	14	-	-	14
4516 Møbeltapetsererutdanning <i>Education for furniture upholsterers</i>	5	4	-	-	4	1	-	-	1
4517 Annen utdanning i tilskjæring og søm <i>Education in cutting and sewing n.e.c.</i>	40	-	-	-	-	40	-	-	40

Tabell 3 (forts.). Elever og privatister som avsluttet en utdanningsaktivitet, etter kjønn, utfall og utdanningens art *Pupils who finished an education by sex, result and type of education*

Utdanningens art	I alt	Menn				Kvinner			
		I alt	Av- brutt	Ikke full- ført ellers	Full- ført	I alt	Av- brutt	Ikke full- ført ellers	Full- ført
452 Finmekaniske fag <i>Programmes for precision mechanics</i>	83	68	2	2	64	15	1	-	14
4521 Urmakerutdanning <i>Education for watchmakers</i>	16	15	-	-	15	1	-	-	1
4522 Tannteknikerutdanning <i>Education for dental mechanics</i>	11	6	-	-	6	5	-	-	5
4523 Gullsmedutdanning <i>Education for goldsmiths</i>	20	12	-	-	12	8	1	-	7
4524 Instrumentmekanikerutdanning <i>Education for instrument mechanics</i>	29	29	2	1	26	-	-	-	-
4529 Annen utdanning i finmekaniske fag <i>Education for precision mechanics n.e.c.</i>	7	6	-	1	5	1	-	-	1
453 Mekaniske fag ellers <i>Mechanical programmes n.e.c.</i>	2 413	2 411	61	50	2 300	2	-	-	2
4531 Bilmekanikerutdanning <i>Education for automobile mechanics</i>	899	899	13	13	873	-	-	-	-
4532 Flymekanikerutdanning <i>Education for aircraft engine mechanics</i> ...	14	14	-	-	14	-	-	-	-
4533 Landbruksmekanikerutdanning <i>Education in agricultural engine mechanics</i>	178	177	3	-	174	1	-	-	1
4534-4535 Verkstedmekanikerutdanning <i>Education for toolmakers and machine-tool operators</i>	729	728	25	11	692	1	-	-	1
4536 Anleggsmekanikerutdanning <i>Education for earth-moving and construction machinery mechanics</i> ...	36	36	3	-	33	-	-	-	-
4538-4539 Annen utdanning i mekaniske fag <i>Mechanical education n.e.c.</i>	557	557	17	26	514	-	-	-	-
454 Jern- og metallfag ellers <i>Metal trades programmes n.e.c.</i>	231	226	8	19	199	5	-	-	5
4543 Utdanning i blikkslager- og tynnplatearbeid <i>Education for tinsmiths and related workers</i> ...	28	28	2	-	26	-	-	-	-
4544 Rørleggerutdanning <i>Education for plumbers</i>	46	46	1	1	44	-	-	-	-
4545 Utdanning i skipsbyggingsarbeid <i>Education in ship-building</i>	56	56	-	18	38	-	-	-	-
4546 Utdanning i annet plate-, sveise- og stålkonstruksjonsarbeid <i>Education for sheet-metal workers, welders and steel construction workers n.e.c.</i>	80	80	3	-	77	-	-	-	-
4549 Annen utdanning i jern- og metallarbeid <i>Metal trades education n.e.c.</i>	21	16	2	-	14	5	-	-	5
455 Elektrofag <i>Electrical and electronics trades programmes</i>	1 598	1 586	36	70	1 480	12	-	-	12
4551 Elektrikerutdanning, sterkstrøm <i>Education for electrical fitters.</i>	196	196	4	-	192	-	-	-	-
4552 Utdanning for kraftstasjonsbetjening (elektromaskinister) <i>Education for power-station workers</i>	25	25	1	-	24	-	-	-	-
4553 Skipselektrikerutdanning <i>Education for ships' electricians</i> ..	210	210	13	19	178	-	-	-	-

Tabell 3 (forts.). Elever og privatister som avsluttet en utdanningsaktivitet, etter kjønn, utfall og utdanningens art *Pupils who finished an education by sex, result and type of education*

Utdanningens art	I alt	Menn			Kvinner				
		I alt	Av- brutt	Ikke full- ført ellers	Full- ført	I alt	Av- brutt	Ikke full- ført ellers	Full- ført
455 Elektrofag (forts.) <i>Electrical and electronics trades programmes (cont.)</i>									
4554 Annen utdanning i sterkstrømsarbeid <i>Electrical trades education n.e.c.</i>	339	339	5	21	313	-	-	-	-
4555 Utdanning i svakstrømsfag <i>Education for electronics fitters ..</i>	71	71	-	-	71	-	-	-	-
4556 Teleteknisk utdanning <i>Education for telephone and telegraph installers and repairmen</i>	187	179	4	9	166	8	-	-	8
4557 Radio- og fjernsynsteknisk utdanning <i>Education for radio and television fitters and repairmen.</i>	221	220	1	4	215	1	-	-	1
4558-4559 Annen utdanning i svakstrømsarbeid <i>Electronics trades education n.e.c.</i>	349	346	8	17	321	3	-	-	3
456 Trearbeids-, bygge- og anleggsgag <i>Woodworking and construction trades programmes</i>	713	704	28	31	645	9	1	-	8
4561 Tømrerutdanning <i>Education for carpenters</i>	145	145	12	6	127	-	-	-	-
4562 Møbelsnekkerutdanning <i>Education for cabinetmakers</i>	34	31	-	-	31	3	-	-	3
4563 Industrisnekkerutdanning <i>Education for woodworking machine operators</i>	147	146	1	4	141	1	-	-	1
4564 Annen utdanning i snekker- og trearbeidsfag <i>Education in woodworking trades n.e.c.</i>	13	12	-	-	12	1	-	-	1
4565 Maler- og bygningstapetsererutdanning (inkl. lakkererutdanning) <i>Education for painters and paperhangers</i>	6	5	1	-	4	1	1	-	-
4567 Murerutdanning <i>Education for bricklayers</i>	30	30	2	3	25	-	-	-	-
4568 Annen utdanning i byggefag <i>Building trades education n.e.c.</i> ..	110	107	3	6	98	3	-	-	3
4569 Annen utdanning i anleggsgag <i>Construction trades education n.e.c.</i>	228	228	9	12	207	-	-	-	-
457 Grafiske fag <i>Printing and bookbinding trades programmes</i>	102	87	-	-	87	15	-	-	15
4571 Boktrykkerutdanning <i>Printing trades education</i>	75	72	-	-	72	3	-	-	3
4572 Bokbinderutdanning <i>Bookbinding trades education</i>	27	15	-	-	15	12	-	-	12
458 Næringsmiddelfag <i>Food and drink processing trades programmes</i>	49	41	1	1	39	8	-	1	7
4581 Baker- og konditorutdanning <i>Education for bakers and confectioners</i>	15	12	1	-	11	3	-	-	3
4582 Pølsemaker- og slakterutdanning <i>Education for sausage makers and butchers</i>	8	8	-	-	8	-	-	-	-
4589 Annen utdanning i næringsmiddelfag <i>Food and drink processing trades education n.e.c.</i>	26	21	-	1	20	5	-	1	4
459 Industrielle, håndverkmessige og tekniske fag ellers <i>Trade, craft and industrial programmes n.e.c.</i>	149	120	5	1	114	29	-	-	29
4591 Laborant- og kjemiteknisk utdanning <i>Education for laboratory assistants</i>	14	5	-	-	5	9	-	-	9

Tabell 3 (forts.). Elever og privatister som avsluttet en utdanningsaktivitet, etter kjønn, utfall og utdanningens art *Pupils who finished an education by sex, result and type of education*

Utdanningens art	I alt	Menn			Kvinner				
		I alt	Av- brutt ellers	Ikke full- ført ellers	Full- ført	I alt	Av- brutt ellers	Ikke full- ført ellers	Full- ført
459 Industrielle, håndverkmessige og tekniske fag ellers (forts.) <i>Trade, craft and industrial programmes n.e.c. (cont.)</i>									
4592 Driftsteknisk utdanning <i>Education in industrial processing</i>	66	66	3	1	62	-	-	-	-
4593 Utdanning i teknisk tegning <i>Education for draughtsmen</i>	39	20	-	-	20	19	-	-	19
4595 Oppmålings- og jordskifte- utdanning <i>Education for surveyors</i>	26	25	-	-	25	1	-	-	1
4599 Annen utdanning i industri-, håndverks- og tekniske fag <i>Trade, craft and industrial education n.e.c.</i>	4	4	2	-	2	-	-	-	-
450 Uoppgitt faggruppe <i>Programme group unknown</i>	34	34	-	-	34	-	-	-	-
45005 Elementærteknisk skole <i>Elementary technical school</i>	15	15	-	-	15	-	-	-	-
45006 Teknisk fagskole <i>Technical trade school</i>	19	19	-	-	19	-	-	-	-
46 SAMFERDSEL <i>TRANSPORT AND COMMUNICATIONS PROGRAMMES</i>	2 229	2 098	156	405	1 537	131	6	25	100
461 Maritime navigasjonsfag <i>Maritime navigation programmes</i>	840	837	94	154	589	3	-	1	2
4611 Skipsførerutdanning <i>Education for ships' masters</i>	60	59	3	5	51	1	-	-	1
4612 Styrmannsutdanning <i>Education for ships' navigation officers</i>	780	778	91	149	538	2	-	1	1
462 Maritime maskinistfag <i>Maritime engineering programmes</i>	932	932	52	225	655	-	-	-	-
4622 Maskinistutdanning <i>Education for marine engineer officers</i>	675	675	37	169	469	-	-	-	-
4623 Maskinistaspirantutdanning <i>Education for marine engineer officer aspirants</i>	257	257	15	56	186	-	-	-	-
463 Sjøfartsfag ellers <i>Marine transport programmes n.e.c.</i>	127	127	6	-	121	-	-	-	-
4632 Utdanning for maskinmannskap <i>Education for ships' engine crew</i>	127	127	6	-	121	-	-	-	-
467 Postale fag <i>Postale service programmes</i>	153	113	-	-	113	40	-	-	40
4671 Postekspeditørutdanning <i>Postal officer education</i>	153	113	-	-	113	40	-	-	40
468 Telekommunikasjonsfag <i>Telecommunications programmes</i>	177	89	4	26	59	88	6	24	58
4681 Telegrafistutdanning <i>Telegraph operator education</i>	177	89	4	26	59	88	6	24	58
47 HELSEVERN <i>MEDICAL AND PARA-MEDICAL PROGRAMMES</i>	70	5	-	-	5	65	-	-	65
471 Sykepleiefag <i>Nursing programmes</i>	59	5	-	-	5	54	-	-	54
4717 Røntgenografutdanning <i>Education in medical X-ray technology</i>	22	5	-	-	5	17	-	-	17

Tabell 3 (forts.). Elever og privatister som avsluttet en utdanningsaktivitet, etter kjønn, utfall og utdanningens art *Pupils who finished an education by sex, result and type of education*

Utdanningens art	I alt	Menn			Kvinner				
		I alt	Av- brutt ført ellers	Ikke full- ført ellers	Full- ført	I alt	Av- brutt ført ellers	Ikke full- ført ellers	Full- ført
471 Sykepleiefag (forts.) <i>Nursing programmes (cont.)</i>									
4718 Legesekretærutdanning <i>Doctor's receptionist education</i>	37	-	-	-	-	37	-	-	37
476 Terapeutiske fag <i>Physiotherapy and occupational therapy programmes</i>	11	-	-	-	-	11	-	-	11
4762 Arbeidsterapeututdanning <i>Education for occupational therapists</i>	11	-	-	-	-	11	-	-	11
48 JORDBRUK, SKOGBRUK OG FISKE <i>AGRICULTURAL, FORESTRY AND FISHERY PROGRAMMES</i>	1 316	1 174	13	11	1 150	142	12	4	126
481 Jordbruksfag <i>Agricultural programmes</i> .	1 095	978	12	5	961	117	10	3	104
4812 Agronomutdanning <i>Education for agronomists</i>	953	851	10	5	836	102	9	3	90
4813 Agroteknikerutdanning <i>Education in agricultural technology</i>	66	63	1	-	62	3	-	-	3
4819 Annen jordbruksutdanning <i>Agricultural education n.e.c.</i>	76	64	1	-	63	12	1	-	11
482 Gartneri- og hagebruksfag <i>Horticultural programmes</i>	86	62	-	-	62	24	2	1	21
4823 Gartnerutdanning <i>Education in gardening</i>	86	62	-	-	62	24	2	1	21
483 Skogbruksfag <i>Forestry programmes</i>	135	134	1	6	127	1	-	-	1
4832 Skogbrukerutdanning <i>Education for foresters</i>	47	46	1	-	45	1	-	-	1
4833 Skogteknikerutdanning <i>Education in forestry technology</i> ...	55	55	-	6	49	-	-	-	-
4834 Utmarksteknikerutdanning <i>Education in out lying fields technology</i>	33	33	-	-	33	-	-	-	-
49 TJENESTEYTING OG FORSVAR <i>SERVICE AND MILITARY PROGRAMMES</i>	1 046	767	52	69	646	279	13	18	248
491 Husstellfag <i>Domestic science programmes</i>	22	-	-	-	-	22	-	6	16
4911 Husmorskoleutdanning <i>Education at schools for domestic science</i> .	22	-	-	-	-	22	-	6	16
492 Hotell- og restuarantfag <i>Hotel and restaurant service programmes</i>	797	667	51	69	547	130	3	3	124
4921 Kjøkkenleder- og stuertutdanning <i>Education for housekeepers and stewards</i>	202	171	7	33	131	31	-	-	31
4922 Kokkutdanning <i>Education for cooks</i>	449	397	42	28	327	52	3	2	47
4923 Servitørutdanning <i>Education for waiters</i>	61	57	1	-	56	4	-	-	4
4925 Hotell- og restaurantlederutdanning <i>Education for hotel and restaurant managers</i>	60	42	1	8	33	18	-	1	17
4926 Oldfrueutdanning <i>Education for housekeeping matrons</i>	25	-	-	-	-	25	-	-	25

Tabell 3 (forts.). Elever og privatister som avsluttet en utdanningsaktivitet, etter kjønn, utfall og utdanningens art *Pupils who finished an education by sex, result and type of education*

Utdanningens art	I alt	Menn				Kvinner			
		I alt	Av- brutt ført ellers	Ikke full- ført ellers	Full- ført	I alt	Av- brutt ført ellers	Ikke full- ført ellers	Full- ført
493 Hygiene- og skjønnhetspleiefag <i>Barbering and beauty culture pro- grammes</i>	147	20	-	-	20	127	10	9	108
4931-Frisørutdanning <i>Education for 4932 hairdressers</i>	147	20	-	-	20	127	10	9	108
497 Sivile overvåkings- og tryggingsfag <i>Civilian guarding and security pro- grammes</i>	80	80	1	-	79	-	-	-	-
4972 Politiutdanning <i>Education for policemen</i>	80	80	1	-	79	-	-	-	-
5. UTDANNING PÅ UNIVERSITETS- OG HØG- SKOLENIVÅ I <i>EDUCATION AT THE THIRD LEVEL, FIRST STAGE I</i>	27 080	14 700	91	2 675	11 934	12 380	66	2 043	10 271
52 HUMANIORA OG ESTETIKK <i>HUMANITIES, RELIGION AND THEOLOGY, FINE AND APPLIED ARTS PROGRAMMES</i>	13 461	7 092	5	1 782	5 305	6 369	6	1 515	4 848
521 Historiefag <i>Programmes in history</i> ..	1 355	839	2	150	687	516	..	109	407
5212 Grunnfagsutdanning <i>Subsidiary courses</i>	899	545	2	106	437	354	..	74	280
5214 Mellomfagsutdanning <i>Minor courses</i>	449	288	..	44	244	161	..	35	126
5219 Annen utdanning i historiefag <i>Education in history n.e.c.</i>	7	6	..	-	6	1	..	-	1
522 Litteraturfag <i>Programmes in liter- ature</i>	221	66	-	17	49	155	2	18	135
5222 Grunnfagsutdanning <i>Subsidiary courses</i>	93	41	..	12	29	52	..	7	45
5224 Mellomfagsutdanning <i>Minor courses</i>	19	9	..	2	7	10	..	2	8
5226 Bibliotekutdanning <i>Education for librarians</i>	109	16	-	3	13	93	2	9	82
523- 524 Språkfag <i>Programmes in languages</i> ...	2 958	1 364	1	349	1 014	1 594	-	366	1 228
5232 Grunnfagsutdanning i engelsk, germanske og romanske språk <i>Subsidiary courses in English, German and Romance languages</i> ...	1 479	675	1	157	517	804	-	167	637
5233 Grunnfagsutdanning i slaviske, baltiske og finsk-ugriske språk <i>Subsidiary courses in Slavonic, Baltic and Finno-Ugric languages</i>	33	15	..	4	11	18	..	3	15
5234 Mellomfagsutdanning i engelsk, germanske og romanske språk <i>Minor courses in English, German and Romance languages</i>	1 402	650	..	179	471	752	..	189	563
5235 Mellomfagsutdanning i slaviske, baltiske og finsk-ugriske språk <i>Minor courses in Slavonic, Bal- tic and Finno-Ugric languages</i> ..	23	9	..	2	7	14	..	6	8
5242 Grunnfagsutdanning i indo- iranske, keltiske, semittiske og øst-asiatiske språk <i>Sub- sidiary courses in Indo-Iranian, Celtic, Semitic and East- Asiatic languages</i>	7	3	..	1	2	4	..	-	4

Tabell 3 (forts.). Elever og privatister som avsluttet en utdanningsaktivitet, etter kjønn, utfall og utdanningens art *Pupils who finished an education by sex, result and type of education*

Utdanningens art	I alt	Menn			Kvinner			Full- ført ellers	
		I alt	Av- brutt	Ikke full- ført ellers	I alt	Av- brutt	Ikke full- ført ellers		
523- Språkfag (forts.) <i>Programmes in</i>									
524 <i>languages (cont.)</i>									
5243 Grunnfagsutdanning i klassiske språk <i>Subsidiary courses in</i> <i>classical languages</i>	4	3	..	3	-	1	..	1	-
5244 Mellomfagsutdanning i indo- iranske, keltiske, semittiske og øst-asiatiske språk <i>Minor</i> <i>courses in Indo-Iranian, Celtic,</i> <i>Semitic and East-Asiatic</i> <i>languages</i>	2	2	..	-	2	-	..	-	-
5245 Mellomfagsutdanning i klassiske språk <i>Minor courses in</i> <i>classical languages</i>	8	7	..	3	4	1	..	-	1
525 Språkvitenskapelige fag <i>Programmes in</i> <i>linguistics</i>	3	2	..	1	1	1	..	-	1
5252 Grunnfagsutdanning <i>Subsidiary</i> <i>courses</i>	3	2	..	1	1	1	..	-	1
526 Filosofiske fag <i>Programmes in philo-</i> <i>sophy</i>	7 902	4 358	..	1 191	3 167	3 544	..	953	2 591
5261 Forberedende prøver <i>Preparatory</i> <i>courses</i>	7 740	4 237	..	1 154	3 083	3 503	..	939	2 564
5262 Grunnfagsutdanning <i>Subsidiary</i> <i>courses</i>	109	81	..	27	54	28	..	8	20
5264 Mellomfagsutdanning <i>Minor</i> <i>courses</i>	53	40	..	10	30	13	..	6	7
527 Religionsfag <i>Programmes in religion</i> <i>and theology</i>	622	267	-	47	220	355	2	44	309
5272 Grunnfagsutdanning <i>Subsidiary</i> <i>courses</i>	405	180	..	35	145	225	..	28	197
5274 Mellomfagsutdanning <i>Minor</i> <i>courses</i>	163	76	..	11	65	87	..	16	71
5276 Misjonær- og predikantutdanning <i>Education for missionaries and</i> <i>preachers</i>	54	11	-	1	10	43	2	-	41
528 Estetiske fag <i>Fine and applied arts</i> <i>education n.e.c.</i>	247	125	2	12	111	122	2	11	109
5282 Grunnfagsutdanning <i>Subsidiary</i> <i>courses</i>	103	56	..	7	49	47	..	6	41
5284 Mellomfagsutdanning <i>Minor</i> <i>courses</i>	51	29	..	4	25	22	..	5	17
5286 Musikerutdanning <i>Education for</i> <i>musicians</i>	18	12	-	-	12	6	-	-	6
5287 Utdanning i bildende kunst og brukskunst <i>Education in visual</i> <i>and applied arts</i>	72	27	1	1	25	45	-	-	45
5288 Skuespillerutdanning <i>Edu-</i> <i>cation for actors</i>	3	1	1	-	-	2	2	-	-
529 Humanistiske fag ellers <i>Humanities</i> <i>programmes n.e.c.</i>	153	71	..	15	56	82	..	14	68
5292 Grunnfagsutdanning <i>Subsidiary</i> <i>courses</i>	117	54	..	12	42	63	..	12	51
5294 Mellomfagsutdanning <i>Minor</i> <i>courses</i>	36	17	..	3	14	19	..	2	17

Tabell 3 (forts.). Elever og privatister som avsluttet en utdanningsaktivitet, etter kjønn, utfall og utdanningens art *Pupils who finished an education by sex, result and type of education*

Utdanningens art	I alt	Menn			Kvinner				
		I alt	Av- brutt	Ikke full- ført ellers	Full- ført	I alt	Av- brutt	Ikke full- ført ellers	Full- ført
53 UNDERVISNING <i>TEACHER TRAINING PROGRAMMES</i>	3 629	1 681	4	77	1 600	1 948	11	74	1 863
531 Barnehagelærerutdanning <i>Teacher training for pre-school and kindergarten teachers</i>	356	6	-	-	6	350	1	26	323
5311 Vanlig barnehagelærerutdanning <i>Ordinary pre-school and kindergarten teachers' training college.</i>	351	6	-	-	6	345	1	26	318
5319 Annen barnehagelærerutdanning <i>Teacher training for pre-school and kindergarten teachers n.e.c..</i>	5	-	-	-	-	5	-	-	5
532 Klasselærerutdanning <i>General teacher training programmes</i>	1 469	650	-	41	609	819	6	26	787
5321 Alminnelig lærerskoleutdanning <i>Ordinary teachers' training college</i>	1 469	650	-	41	609	819	6	26	787
533 Faglærerutdanning <i>Teacher training programmes for teachers of vocational subjects</i>	582	265	1	22	242	317	1	13	303
5331 Musikk- og sanglærerutdanning <i>Teacher training for music and song teachers</i>	58	26	-	-	26	32	-	-	32
5332 Formingslærerutdanning <i>Teacher training for teachers of arts and handicraft</i>	86	35	-	-	35	51	-	-	51
5333 Kroppsøvlingslærerutdanning <i>Teacher training for physical education</i>	143	96	-	22	74	47	-	7	40
5334 Lærerutdanning i handels- og kontorlag <i>Teacher training for teachers of subjects related to sales and clerical work</i>	105	50	-	-	50	55	-	-	55
5335 Lærerutdanning i industri- og håndverkslag <i>Teacher training for teachers of trade, craft and industrial subjects</i>	89	56	1	-	55	33	-	3	30
5336 Lærerutdanning i sykepleie- og andre helsevernlag <i>Teacher training for teachers of medical, para-medical and health-related auxiliary subjects</i>	32	1	-	-	1	31	1	-	30
5338 Lærerutdanning i husstell-, hotell- og restaurantlag <i>Teacher training for teachers of subjects related to domestic science, hotel and restaurant service</i>	69	1	-	-	1	68	-	3	65
537 Pedagogikk <i>Programmes in pedagogy</i> ...	1 222	760	3	14	743	462	3	9	450
5372 Grunnfagsutdanning <i>Subsidiary courses</i>	596	342	1	7	334	254	..	7	247
5374 Mellomfagsutdanning <i>Minor courses</i>	237	139	..	2	137	98	..	-	98
5379 Annen utdanning i pedagogikk <i>Education in pedagogy n.e.c.</i>	389	279	2	5	272	110	3	2	105

Tabell 3 (forts.). Elever og privatister som avsluttet en utdanningsaktivitet, etter kjønn, utfall og utdanningens art *Pupils who finished an education by sex, result and type of education*

Utdanningens art	I alt	Menn				Kvinner			
		I alt	Avbrutt	Ikke fullført ellers	Fullført	I alt	Avbrutt	Ikke fullført ellers	Fullført
54 ADMINISTRASJON, ØKONOMI, SAMFUNNS- VITENSKAP OG JUS <i>BUSINESS ADMINISTRATION, SOCIAL AND BEHAVIOURAL SCIENCE AND LAW PROGRAMMES</i>	4 982	2 840	25	535	2 280	2 142	20	353	1 769
541 Økonomisk-administrative fag <i>Commercial and business administration programmes</i>	1 916	919	25	166	728	997	19	129	849
5411 Generell økonomisk-administrativ utdanning <i>General commercial and business administration education</i>	801	661	9	153	499	140	1	22	117
5412 Regnskapsutdanning <i>Education in accountancy</i>	141	120	7	-	113	21	1	-	20
5413 Stenograf- og sekretærutdanning <i>Education for shorthand writers and secretaries</i>	791	2	-	1	1	789	16	104	669
5415 Markedsføringsutdanning <i>Education in marketing</i>	46	43	8	4	31	3	1	-	2
5418 Spesialutdanning for offentlig ansatte funksjonærer <i>Special education for public employed functionaries</i>	107	69	1	-	68	38	-	-	38
5419 Annen utdanning i økonomisk-administrative fag <i>Commercial and business administration education n.e.c.</i>	30	24	-	8	16	6	-	3	3
542 Samfunnsøkonomiske fag <i>Programmes in economics</i>	56	48	..	20	28	8	..	4	4
5422 Grunnfagsutdanning <i>Subsidiary courses</i>	33	29	..	15	14	4	..	2	2
5424 Mellomfagsutdanning <i>Minor courses</i>	23	19	..	5	14	4	..	2	2
543 Psykologiske fag <i>Programmes in psychology</i>	816	448	..	130	318	368	..	119	249
5432 Grunnfagsutdanning <i>Subsidiary courses</i>	816	448	..	130	318	368	..	119	249
544 Sosiologiske fag <i>Programmes in sociology</i>	882	567	..	111	456	315	..	64	251
5442 Grunnfagsutdanning <i>Subsidiary courses</i>	585	380	..	75	305	205	..	46	159
5444 Mellomfagsutdanning <i>Minor courses</i>	297	187	..	36	151	110	..	18	92
545 Statsvitenskapelige fag <i>Programmes in political science</i>	267	239	..	24	215	28	..	5	23
5452 Grunnfagsutdanning <i>Subsidiary courses</i>	143	129	..	8	121	14	..	1	13
5454 Mellomfagsutdanning <i>Minor courses</i>	124	110	..	16	94	14	..	4	10
546 Sosialfag <i>Programmes in social work.</i>	263	92	-	-	92	171	1	-	170
5466 Sosionomutdanning <i>Education for social workers</i>	192	68	-	-	68	124	-	-	124
5467 Barnevernutdanning <i>Child welfare education</i>	71	24	-	-	24	47	1	-	46
547 Pressefag <i>Journalism programmes</i>	70	55	-	1	54	15	-	-	15
5476 Journalistutdanning <i>General education for journalists</i>	41	30	-	1	29	11	-	-	11
5479 Annen utdanning i pressefag <i>Journalism education n.e.c.</i>	29	25	-	-	25	4	-	-	4

Tabell 3 (forts.). Elever og privatister som avsluttet en utdanningsaktivitet, etter kjønn, utfall og utdanningens art *Pupils who finished an education by sex, result and type of education*

Utdanningens art	I alt	Menn			Kvinner				
		I alt	Av-brutt	Ikke full-ført ellers	Full-ført	I alt	Av-brutt	Ikke full-ført ellers	Full-ført
548 Juridiske fag <i>Law programmes</i>	170	110	..	37	73	60	..	10	50
5482 Grunnfagsutdanning <i>Subsidiary courses</i>	111	74	..	30	44	37	..	6	31
5484 Mellomfagsutdanning <i>Minor courses</i>	59	36	..	7	29	23	..	4	19
549 Samfunnsfag ellers <i>Programmes in social and behavioural science n.e.c.</i>	542	362	-	46	316	180	-	22	158
5492 Grunnfagsutdanning <i>Subsidiary courses</i>	386	263	..	38	225	123	..	17	106
5494 Mellomfagsutdanning <i>Minor courses</i>	146	93	..	8	85	53	..	5	48
5499 Annen utdanning i samfunnsfag <i>Education in social and behavioural science n.e.c.</i>	10	6	-	-	6	4	-	-	4
55 NATURVITENSKAP OG TEKNIKK <i>NATURAL SCIENCE, MATHEMATICS AND ENGINEERING PROGRAMMES</i>	2 644	2 403	30	197	2 176	241	4	14	223
551 Matematiske fag <i>Programmes in mathematics and computer science</i> ...	185	170	9	20	141	15	-	2	13
5512 Emnestudier (bifagsutdanning) <i>University courses in mathematics and computer science</i> ...	34	27	4	10	13	7	-	2	5
5514 Utdanning i databehandling og systemarbeid <i>Education in computer science n.e.c.</i>	151	143	5	10	128	8	-	-	8
555 Maskintekniske fag <i>Mechanical engineering technology programmes</i> ..	615	611	6	36	569	4	-	2	2
5551 Ingeniørutdanning i maskinteknikk <i>Mechanical engineering technology education</i>	289	288	2	23	263	1	-	1	-
5552 Ingeniørutdanning i motorteknikk <i>Automotive engineering technology education</i>	15	15	-	-	15	-	-	-	-
5553 Ingeniørutdanning i V.V.S.-teknikk <i>Heating and sanitary engineering technology education</i>	83	83	1	4	78	-	-	-	-
5554 Ingeniørutdanning i driftsteknikk <i>Industrial engineering technology education</i>	87	86	-	-	86	1	-	-	1
5555 Ingeniørutdanning i skipsteknikk <i>Marine engineering technology education</i>	99	97	-	3	94	2	-	1	1
5556 Ingeniørutdanning i bilteknikk <i>Automobile engineering technology education</i>	24	24	1	6	17	-	-	-	-
5559 Annen utdanning i maskintekniske fag <i>Mechanical engineering technology education n.e.c.</i>	18	18	2	-	16	-	-	-	-
556 Elektrotekniske fag <i>Electrical and electronics engineering technology education</i>	826	821	8	58	755	5	-	-	5
5561 Ingeniørutdanning i energiteknikk (sterkstrøm) <i>Electrical engineering technology education</i>	181	181	-	17	164	-	-	-	-
5562 Ingeniørutdanning i elektronikk (svakstrøm) <i>Electronics engineering technology education.</i>	391	390	2	28	360	1	-	-	1

Tabell 3 (forts.). Elever og privatister som avsluttet en utdanningsaktivitet, etter kjønn, utfall og utdanningsens art *Pupils who finished an education by sex, result and type of education*

Utdanningsens art	I alt	Menn			Kvinner				
		I alt	Av- brutt ellers	Ikke full- ført ellers	Full- ført	I alt	Av- brutt ellers	Ikke full- ført ellers	Full- ført
556 Elektrotekniske fag (forts.) <i>Electrical and electronics engineering technology education (cont.)</i>									
5564 Ingeniørutdanning i automatiserings- (regulerings-) teknikk <i>Automation (regulation) engineering technology education</i>	188	188	6	9	173	-	-	-	-
5566 Programteknikerutdanning <i>Education for (radio and television) programme technicians</i>	17	17	-	-	17	-	-	-	-
5569 Annen utdanning i elektrotekniske fag <i>Electrical and electronics engineering technology education n.e.c.</i>	25	21	-	1	20	4	-	-	4
5560 Ingeniørutdanning uoppgitt <i>Engineering education, branch unknown</i>	24	24	-	3	21	-	-	-	-
557 Kjemi-tekniske fag <i>Chemical engineering technology programmes</i>	171	102	-	9	93	69	-	5	64
5571 Ingeniørutdanning i kjemiteknikk <i>Chemical engineering technology education</i>	160	94	-	8	86	66	-	4	62
5572 Ingeniørutdanning i tekstilkjemiteknikk <i>Textile chemical engineering technology education</i>	2	1	-	1	-	1	-	1	-
5579 Annen utdanning i kjemitekniske fag <i>Chemical engineering technology education n.e.c.</i>	9	7	-	-	7	2	-	-	2
558 Bygge- og anleggstekniske fag <i>Building and construction technology programmes</i>	621	615	6	68	541	6	-	2	4
5581 Ingeniørutdanning i husbyggings-teknikk <i>Building engineering technology education</i>	159	154	3	24	127	5	-	2	3
5582 Ingeniørutdanning i anleggsteknikk <i>Construction engineering technology education</i>	462	461	3	44	414	1	-	-	1
559 Naturvitenskapelige og tekniske fag ellers <i>Natural science, mathematics and engineering programmes n.e.c.</i>	226	84	1	6	77	142	4	3	135
5591 Ingeniørutdanning i metallurgi <i>Metallurgical engineering technology education</i>	8	8	-	-	8	-	-	-	-
5596 Fysiokjemikerutdanning <i>Education in medical laboratory technology</i>	153	13	1	1	11	140	4	3	133
5597 Naturvernutdanning <i>Education in natural conservation</i>	39	37	-	5	32	2	-	-	2
5599 Annen utdanning i naturvitenskapelige og tekniske fag <i>Natural science, mathematics and engineering education n.e.c.</i>	26	26	-	-	26	-	-	-	-
56 SAMFERDSEL TRANSPORT AND COMMUNICATIONS PROGRAMMES	559	559	26	71	462	-	-	-	-
561 Maritime navigasjonsfag <i>Maritime navigation programmes</i>	314	314	15	18	281	-	-	-	-
5611 Skipsførerutdanning <i>Education for ships' masters</i>	314	314	15	18	281	-	-	-	-
562 Maritime maskinistfag <i>Maritime engineering programmes</i>	240	240	11	53	176	-	-	-	-

Tabell 3 (forts.). Elever og privatister som avsluttet en utdanningsaktivitet, etter kjønn, utfall og utdanningens art *Pupils who finished an education by sex, result and type of education*

Utdanningens art	I alt	Menn			Kvinner					
		I alt	Av- brutt ført ellers	Ikke full- ført ellers	Full- ført	I alt	Av- brutt ført ellers	Ikke full- ført ellers	Full- ført	
562 Maritime maskinistfag (forts.) <i>Maritime engineering programmes (cont.)</i>										
5621 Maskinsjefutdanning <i>Education for ships' chief engineer</i>	240	240	11	53	176	-	-	-	-	-
563 Sjøfartsfag ellers <i>Marine transport programmes n.e.c.</i>	1	1	-	-	1	-	-	-	-	-
569 Transport- og kommunikasjonsfag ellers <i>Transport and communications programmes n.e.c.</i>	4	4	-	-	4	-	-	-	-	-
57 HELSEVERN <i>MEDICAL AND PARA-MEDICAL PROGRAMMES</i>	1 805	125	1	13	111	1 680	25	87	1 568	
571 Sykepleiefag <i>Nursing programmes</i>	1 522	80	1	4	75	1 442	23	66	1 353	
5711 Sykepleierutdanning <i>Education in general nursing</i>	1 444	76	1	4	71	1 368	21	63	1 284	
5712 Jordmorutdanning <i>Education for midwives</i>	37	-	-	-	-	37	2	3	32	
5713 Psykiatrisk sykepleierutdanning <i>Education in psychiatric nursing</i>	24	1	-	-	1	23	-	-	23	
5716 Annen spesialutdanning for sykepleiere <i>Continuing education for nurses n.e.c.</i>	17	3	-	-	3	14	-	-	14	
572 Tannpleiefag <i>Dental nursing programmes</i>	12	-	-	-	-	12	-	-	12	
5722 Tannpleierutdanning <i>Education for dental hygienists</i>	12	-	-	-	-	12	-	-	12	
574 Vernepleiefag <i>Welfare nursing programmes</i>	20	7	-	-	7	13	-	-	13	
5741 Vernepleierutdanning <i>Education in welfare nursing</i>	20	7	-	-	7	13	-	-	13	
575 Apotekfag <i>Pharmacy programmes</i>	64	6	-	3	3	58	-	14	44	
5752 Reseptarutdanning <i>Education for chemist's prescription makers</i>	64	6	-	3	3	58	-	14	44	
576 Terapeutiske fag <i>Physiotherapy and occupational therapy programmes .</i>	146	11	-	-	11	135	2	1	132	
5761 Fysioterapeututdanning <i>Education for physiotherapists .</i>	48	10	-	-	10	88	2	-	86	
5762 Arbeidsterapeututdanning <i>Education for occupational therapists</i>	48	1	-	-	1	47	-	1	46	
579 Helsevern fag ellers <i>Medical and para-medical programmes n.e.c.</i>	41	21	..	6	15	20	..	6	14	
5792 Grunnfagsutdanning <i>Subsidiary courses</i>	41	21	..	6	15	20	..	6	14	
6 UTDANNING PÅ UNIVERSITETS- OG HØG- SKOLENIVÅ II <i>EDUCATION AT THE THIRD LEVEL, FIRST STAGE II</i>	5 098	3 028	14	135	2 879	2 070	16	50	2 004	
62 HUMANIORA OG ESTETIKK <i>HUMANITIES, RELIGION AND THEOLOGY, FINE AND APPLIED ARTS PROGRAMMES</i>	773	474	-	25	449	299	-	10	289	
621 Historiefag <i>Programmes in history ..</i>	45	28	..	10	18	17	..	-	17	
6213 Hovedfagsutdanning <i>Major courses</i>	22	17	..	10	7	5	..	-	5	

Tabell 3 (forts.). Elever og privatister som avsluttet en utdanningsaktivitet, etter kjønn, utfall og utdanningsens art *Pupils who finished an education, by sex, result and type of education*

Utdanningsens art	I alt	Menn			Kvinner				
		I alt	Av- brutt ellers	Ikke full- ført	Full- ført	I alt	Av- brutt ellers	Ikke full- ført	Full- ført
621 Historiefag (forts.) <i>Programmes in history (cont.)</i>									
6215 Cand.mag.-utdanning <i>lower university degree</i>	23	11	11	12	12
623-624 Språkfag <i>Programmes in languages</i>	361	188	..	14	174	173	..	8	165
6233 Hovedfagsutdanning i engelsk, germanske og romanske språk <i>Major courses in English, German and Romance languages</i>	45	29	..	13	16	16	..	8	8
6244 Hovedfagsutdanning i klassiske språk <i>Major courses in classical languages</i>	2	1	..	1	-	1	..	-	1
6245-Cand.mag.-utdanning <i>lower university degree</i>	314	158	158	156	156
627 Religionsfag <i>Religion and theology programmes</i>	21	16	..	1	15	5	..	2	3
6273 Hovedfagsutdanning <i>Major courses</i>	6	3	..	1	2	3	..	2	1
6275 Cand.mag.-utdanning <i>lower university degree</i>	3	1	1	2	2
6276 Misjonær- og predikantutdanning <i>Education for missionaries and preachers</i>	12	12	-	-	12	-	-	-	-
628 Estetiske fag <i>Fine and applied arts programmes</i>	30	24	-	-	24	6	-	-	6
6283 Hovedfagsutdanning <i>Major courses</i>	2	2	..	-	2	-	..	-	-
6286 Musikerutdanning <i>Education for musicians</i>	9	9	-	-	9	-	-	-	-
6287 Utdanning av bildende kunstnere <i>Education in visual arts</i>	19	13	-	-	13	6	-	-	6
629 Humanistiske fag ellers <i>Humanities programmes n.e.c.</i>	247	170	170	77	77
6295-Cand.mag.-utdanning <i>lower university degree</i>	247	170	170	77	77
620 Uoppgitt faggruppe <i>Programme group unknown</i>	69	48	48	21	21
6205 Cand.mag.-utdanning <i>lower university degree</i>	69	48	48	21	21
63 UNDERVISNING <i>PROGRAMMES IN EDUCATIONAL SCIENCE AND TEACHER TRAINING</i>	3 199	1 591	14	46	1 531	1 608	16	32	1 560
632 Klasselærerutdanning <i>General teacher training programmes</i>	1 868	851	8	19	824	1 017	9	13	995
6321 Tre-årig lærerskoleutdanning, innebygd videreutdanning i humanistiske og estetiske fag <i>Three-years teachers' training college with specialisation in humanities, religion and the- ology, fine and applied arts</i>	144	56	1	-	55	88	5	-	83
6322 Tre-årig lærerskoleutdanning, innebygd videreutdanning i pedagogikk og samfunnsfag <i>Three-years teachers' training college with specialisation in pedagogy, social and behavioural science</i>	104	48	1	-	47	56	3	2	51

Tabell 3 (forts.). Elever og privatister som avsluttet en utdanningsaktivitet, etter kjønn, utfall og utdanningens art *Pupils who finished an education by sex, result and type of education*

Utdanningens art	I alt	Menn				Kvinner			
		I alt	Av- brutt	Ikke full- ført ellers	Full- ført	I alt	Av- brutt	Ikke full- ført ellers	Full- ført
632 Klasselærerutdanning (forts.) <i>General teacher training programmes (cont.)</i>									
6323 Tre-årig lærerskoleutdanning, innebygd videreutdanning i naturvitenskapelige fag og andre fag (ikke humanistiske, estetiske, pedagogiske og samfunnsvitenskapelige fag) <i>Three-years teachers' training college with specialization in mathematics, natural science and subjects n.e.c.</i>	137	52	1	2	49	85	-	1	84
6324 Ett-årig videreutdanning for lærere, humanistiske og estetiske fag <i>One-year continuing teacher training with specialization in humanities, religion and theology, fine and applied arts</i>	538	265	2	2	261	273	-	2	271
6325 Ett-årig videreutdanning for lærere, pedagogikk og samfunnsvitenskapelige fag <i>One-year continuing teacher training with specialization in pedagogy, social and behavioural science</i>	664	254	3	5	246	410	1	5	404
6326 Ett-årig videreutdanning for lærere, naturvitenskapelige fag <i>One-year continuing teacher training with specialization in mathematics and natural science .</i>	144	111	-	7	104	33	-	2	31
6327 Halv-årig videreutdanning for lærere, humanistiske fag <i>A half-year continuing teacher training with specialization in humanities, religion and theology</i>	30	14	-	3	11	16	-	1	15
6320 Uoppgitt utdanningsgruppe <i>Programme sub-group unknown</i>	107	51	-	-	51	56	-	-	56
633 Faglærerutdanning <i>Teacher training programmes for teachers of vocational subjects</i>	540	228	-	6	222	312	2	12	298
6331 Musikk- og sanglærerutdanning <i>Teacher training for music and song teachers</i>	27	12	-	-	12	15	-	-	15
6332 Formingslærerutdanning <i>Teacher training for teachers of arts and handicraft</i>	190	55	-	1	54	135	2	4	129
6333 Kroppsøvlingslærerutdanning <i>Teacher training for physical education</i>	210	132	-	5	127	78	-	6	72
6334 Lærerutdanning i handels- og kontorlag <i>Teacher training for teachers of subjects related to sales and clerical work</i>	31	24	-	-	24	7	-	-	7
6335 Lærerutdanning i industri- og håndverksfag <i>Teacher training for teachers of trade, craft and industrial subjects</i>	45	2	-	-	2	43	-	2	41
6338 Lærerutdanning i husstell-, hotell- og restaurantfag <i>Teacher training for teachers of subjects related to domestic science, hotel and restaurant service</i>	37	3	-	-	3	34	-	-	34

Tabell 3 (forts.). Elever og privatister som avsluttet en utdanningsaktivitet, etter kjønn, utfall og utdanningens art *Pupils who finished an education by sex result and type of education*

Utdanningens art	I alt	Menn				Kvinner			
		I alt	Av-brutt	Ikke full-ført ellers	Full-ført	I alt	Av-brutt	Ikke full-ført ellers	Full-ført
634- Adjunktutdanning (lærerprøve eller 636 faglærerprøve med to års videre- utdanning) <i>Continuing teacher training of two years duration based on teachers' training college</i>	117	43	1	1	41	74	1	1	72
6343 Videreutdanning etter lærerprøve med hovedvekt på pedagogiske fag <i>Continuing education based on ordinary teachers' training college with main stress on pedagogy</i>	117	43	1	1	41	74	1	1	72
637 Pedagogikk <i>Programmes in pedagogy</i> ...	674	469	5	20	444	205	4	6	195
6373 Hovedfagsutdanning <i>Major courses</i>	26	23	..	1	22	3	..	-	3
6377 Pedagogisk seminar <i>Pedagogical seminar</i>	648	446	5	19	422	202	4	6	192
64 ADMINISTRASJON, ØKONOMI, SAMFUNNS- VITENSKAP OG JUS <i>BUSINESS ADMINI- STRATION, SOCIAL AND BEHAVIOURAL SCIENCE AND LAW PROGRAMMES</i>	710	644	-	64	580	66	-	8	58
641 Økonomisk-administrative fag <i>Commer- cial and business administration pro- grammes</i>	407	389	-	29	360	18	-	4	14
6411 Generell økonomisk-administrativ utdanning <i>General commercial and business administration programmes</i>	129	129	-	2	127	-	-	-	-
6412 Handelshøgskoleutdanning <i>College for business administration and economics</i>	256	238	..	27	211	18	..	4	14
6418 Spesialutdanning for offentlig ansatte funksjonærer <i>Special edu- cation for public employed functionaries</i>	22	22	-	-	22	-	-	-	-
642 Samfunnsøkonomiske fag <i>Programmes in economics</i>	122	119	..	30	89	3	..	1	2
6421 Exam.oecon.-utdanning <i>Economics, lower university degree</i>	122	119	..	30	89	3	..	1	2
644 Sosiologiske fag <i>Programmes in sociology</i>	3	2	..	1	1	1	..	-	1
6443 Hovedfagsutdanning <i>Major courses</i>	3	2	..	1	1	1	..	-	1
645 Statsvitenskapelige fag <i>Programmes in political science</i>	4	4	..	-	4	-	..	-	-
6455 Cand.mag.-utdanning <i>Cand.mag., lower university degree</i>	4	4	..	-	4	-	..	-	-
649 Samfunnsfag ellers <i>Programmes in social and behavioural science n.e.c..</i>	174	130	..	4	126	44	..	3	41
6493 Hovedfagsutdanning <i>Major courses</i>	10	6	..	4	2	4	..	3	1
6495-Cand.mag.-utdanning <i>Cand.mag., 6496 lower university degree</i>	164	124	124	40	40
65 NATURVITENSKAP OG TEKNIKK <i>NATURAL SCIENCE, MATHEMATICS AND ENGINEERING PROGRAMMES</i>	391	315	-	-	315	76	-	-	76
651 Matematiske fag <i>Programmes in mathematics and computer science</i>	111	101	..	-	101	10	..	-	10
6511 Aktuar- og forsikringsteknisk utdanning <i>Actuarial science, lower university degree</i>	1	-	-	-	-	1	-	-	1
6513 Hovedfagsutdanning <i>Major courses</i>	1	-	..	-	-	1	..	-	1

Tabell 3 (forts.). Elever og privatister som avsluttet en utdanningsaktivitet, etter kjønn, utfall og utdanningens art *Pupils who finished an education by sex, result and type of education*

Utdanningens art	I alt	Menn			Kvinner				
		I alt	Av-brutt	Ikke full-ført ellers	Full-ført	I alt	Av-brutt	Ikke full-ført ellers	Full-ført
651 Matematiske fag (forts.) <i>Programmes in mathematics and computer science (cont.)</i>									
6515 Cand.mag.-utdanning <i>lower university degree</i>	109	101	101	8	8
652 Fysiske og kjemiske fag <i>Physics and chemistry programmes</i>	134	107	..	-	107	27	..	-	27
6523 Hovedfagsutdanning i fysiske fag <i>Major courses in physics</i>	1	-	..	-	-	1	..	-	1
6525 Cand.mag.-utdanning i fysiske fag <i>Cand.mag., lower university degree in physics</i>	67	61	61	6	6
6526 Cand.mag.-utdanning i kjemiske fag <i>Cand.mag., lower university degree in chemistry</i>	66	46	46	20	20
653 Geografiske og geologiske fag <i>Geography and geological sciences programmes</i>	33	23	23	10	10
6535 Cand.mag.-utdanning <i>lower university degree</i>	33	23	23	10	10
654 Biologiske fag <i>Biological science programmes</i>	68	51	..	-	51	17	..	-	17
6543 Hovedfagsutdanning i biologiske fag <i>Major courses in biological sciences</i>	1	1	..	-	1	-	..	-	-
6545 Cand.mag.-utdanning <i>lower university degree</i>	67	50	50	17	17
659 Naturvitenskapelige og tekniske fag ellers <i>Natural science, mathematics and engineering programmes n.e.c.</i>	23	15	15	8	8
6595 Cand.mag.-utdanning <i>lower university degree</i>	19	15	15	4	4
6596 Fysiokjemikerutdanning <i>Education in medical laboratory technology.</i>	4	-	-	-	-	4	-	-	4
650 Uoppgitt faggruppe <i>Programme group unknown</i>	22	18	18	4	4
6505 Cand.mag.-utdanning <i>lower university degree</i>	22	18	18	4	4
67 HELSEVERN <i>MEDICAL AND PARA-MEDICAL PROGRAMMES</i>	25	4	-	-	4	21	-	-	21
675 Apotekfag <i>Programmes in pharmacy</i>	25	4	-	-	4	21	-	-	21
6751 Farmasøytutdanning <i>Education for pharmacists</i>	25	4	-	-	4	21	-	-	21
7 UTDANNING PÅ UNIVERSITETS- OG HØG- SKOLENIVÅ III <i>EDUCATION AT THE THIRD LEVEL' SECOND STAGE I</i>	3 044	2 633	-	161	2 472	411	-	28	383
72 HUMANIORA OG ESTETIKK <i>HUMANITIES, RELIGION AND THEOLOGY, FINE AND APPLIED ARTS PROGRAMMES</i>	498	358	-	6	352	140	-	7	133
721 Historiefag <i>Programmes in history</i> ...	83	69	-	1	68	14	-	1	13
7212 Cand.philol.-utdanning <i>philol., higher university degree</i>	73	62	62	11	11

Tabell 3 (forts.). Elever og privatister som avsluttet en utdanningsaktivitet, etter kjønn, utfall og utdanningens art *Pupils who finished an education by sex, result and type of education*

Utdanningens art	I alt	Menn			Kvinner				
		I alt	Av- brutt ellers	Ikke full- ført	Full- ført	I alt	Av- brutt ellers	Ikke full- ført	Full- ført
721 Historiefag (forts.) <i>Programmes in history (cont.)</i>									
7214 Cand. polit.-utdanning <i>Cand. polit., higher university degree</i>	1	1	1	-	-
7215 Mag. art.-utdanning <i>Mag. art., higher university degree</i>	9	6	..	1	5	3	..	1	2
722 Litteraturfag <i>Programmes in literature</i>	9	4	..	-	4	5	..	1	4
7225 Mag.art.-utdanning <i>Mag.art., higher university degree</i>	9	4	..	-	4	5	..	1	4
723-724 Språkfag <i>Programmes in languages</i>	220	120	..	-	120	100	..	-	100
7232 Cand.philol.-utdanning i engelsk, germanske og romanske språk <i>Cand. philol., higher university degree in English, German and Romance languages</i>	214	118	118	96	96
7233 Cand.philol.-utdanning i slaviske, baltiske og finsk-ugriske språk <i>Cand.philol., higher university degree in Slavonic, Baltic and Finno-Ugric languages</i>	5	2	2	3	3
7243 Cand.philol.-utdanning i klassiske språk <i>Cand.philol., higher university degree in classical languages</i>	1	-	-	-	-	1	-	-	1
726 Filosofiske fag <i>Programmes in philosophy</i>	11	9	..	2	7	2	..	2	-
7265 Mag. art.-utdanning <i>Mag. art., higher university degree</i>	11	9	..	2	7	2	..	2	-
727 Religionsfag <i>Religion and theology programmes</i>	156	144	-	2	142	12	-	1	11
7271 Cand.theol.-utdanning <i>Cand.theol., higher university degree</i>	92	85	..	2	83	7	..	1	6
7272 Cand.philol.-utdanning <i>Cand. philol., higher university degree</i>	7	4	4	3	3
7277 Praktisk-teologisk seminar <i>Seminar of practical theology</i>	57	55	-	-	55	2	-	-	2
728 Estetiske fag <i>Fine and applied arts programmes</i>	10	8	-	1	7	2	-	2	-
7282 Cand.philol.-utdanning <i>Cand. philol., higher university degree</i>	3	3	3	-	-
7285 Mag.art.-utdanning <i>Mag.art., higher university degree</i>	5	3	..	1	2	2	..	2	-
7286 Musikerutdanning <i>Education for musicians</i>	2	2	-	-	2	-	-	-	-
729 Humanistiske fag ellers <i>Humanities programmes n.e.c.</i>	9	4	..	-	4	5	..	-	5
7295 Mag.art.-utdanning <i>Mag.art., higher university degree</i>	9	4	..	-	4	5	..	-	5
73 UNDERVISNING <i>PROGRAMMES IN EDUCATION SCIENCE AND TEACHER TRAINING</i>	69	49	-	1	48	20	-	3	17
733 Faglærerutdanning <i>Teacher training programmes for teachers of vocational subjects</i>	15	13	..	1	12	2	..	-	2
7331 Handelshøgskoleutdanning <i>Teacher training for teachers of commercial science</i>	15	13	..	1	12	2	..	-	2

Tabell 3 (forts.). Elever og privatister som avsluttet en utdanningsaktivitet, etter kjønn, utfall og utdanningsart *Pupils who finished an education by sex, result and type of education*

Utdanningsart	I alt	Menn			Kvinner				
		I alt	Av- brutt	Ikke full- ført ellers	Full- ført	I alt	Av- brutt	Ikke full- ført ellers	Full- ført
734 Lektorutdanning (med lærerprøve i fagkretsen) <i>Teachers' training college and continuing education including a major university course</i>	13	12	12	1	1
7341 Tilleggsutdanning i humanistiske fag <i>Continuing education in humanities, religion and theology, fine and applied arts</i>	6	5	5	1	1
7342 Tilleggsutdanning i naturvitenskapelige fag <i>Continuing education in mathematics and natural science</i>	4	4	4	-	-
7349 Tilleggsutdanning i annet fag <i>Continuing education in subjects n.e.c.</i>	3	3	3	-	-
737 Pedagogikk <i>Programmes in pedagogy</i> ...	41	24	-	-	24	17	-	3	14
7371 Cand.paed.-utdanning <i>Cand. paed., higher university degree</i>	17	11	..	-	11	6	..	1	5
7373 Cand.real.-utdanning <i>Cand.real., higher university degree</i>	1	1	1	-	-
7374 Cand.polit.-utdanning <i>Cand. polit., higher university degree.</i>	16	9	9	7	7
7375 Mag.art.-utdanning <i>Mag.art., higher university degree</i>	7	3	..	-	3	4	..	2	2
74 SAMFUNNSVITENSKAP OG JUS <i>BUSINESS ADMINISTRATION, SOCIAL AND BEHAVIOURAL SCIENCE AND LAW PROGRAMMES</i>	542	472	-	99	373	70	-	16	54
741 Økonomisk-administrative fag <i>Commercial and business administration programmes</i>	13	12	-	-	12	1	-	-	1
7418 Spesialutdanning for offentlig ansatte funksjonærer <i>Special education for public employed functionaries</i>	13	12	-	-	12	1	-	-	1
742 Samfunnsøkonomiske fag <i>Programmes in economics</i>	85	79	..	7	72	6	..	-	6
7421 Cand.oecon.-utdanning <i>Cand. oecon., higher university degree.</i>	85	79	..	7	72	6	..	-	6
743 Psykologiske fag <i>Programmes in psychology</i>	71	48	..	1	47	23	..	-	23
7431 Cand.psychol.-utdanning <i>Cand. psychol., higher university degree</i>	67	46	..	1	45	21	..	-	21
7435 Mag.art.-utdanning <i>Mag.art., higher university degree</i>	4	2	..	-	2	2	..	-	2
744 Sosiologiske fag <i>Programmes in sociology</i>	21	16	..	3	13	5	..	3	2
7441 Cand.sociol.-utdanning <i>Cand. sociol., higher university degree</i>	2	-	..	-	-	2	..	2	-
7444 Cand.polit.-utdanning <i>Cand. polit., higher university degree.</i>	2	2	2	-	-
7445 Mag.art.-utdanning <i>Mag.art., higher university degree</i>	17	14	..	3	11	3	..	1	2
745 Statsvitenskaplige fag <i>Programmes in political science</i>	32	29	..	2	27	3	..	2	1
7454 Cand.polit.-utdanning <i>Cand. polit., higher university degree.</i>	24	23	..	-	23	1	..	-	1

Tabell 3 (forts.). Elever og privatister som avsluttet en utdanningsaktivitet, etter kjønn, utfall og utdanningens art *Pupils who finished an education by sex, result and type of education*

Utdanningens art	Menn					Kvinner			
	I alt	I alt	Av-brutt	Ikke full-ført ellers	Full-ført	I alt	Av-brutt	Ikke full-ført ellers	Full-ført
745 Statsvitenskapelige fag (forts.) <i>Programmes in political science (cont.)</i>									
7455 Mag.art.-utdanning <i>Mag.art., higher university degree</i>	8	6	..	2	4	2	..	2	-
748 Juridiske fag <i>Law programmes</i>	311	286	..	86	200	25	..	6	19
7481 Cand.jur.-utdanning <i>Cand.jur., higher university degree</i>	310	286	..	86	200	24	..	6	18
7484 Cand.polit.-utdanning <i>Cand. polit., higher university degree.</i>	1	-	..	-	-	1	..	-	1
749 Samfunnsfag ellers <i>Social and behavioural science programmes</i>	9	2	..	-	2	7	..	5	2
7492 Cand.philol.-utdanning <i>Cand. philol., higher university degree</i>	2	1	..	-	1	1	..	-	1
7495 Mag.art.-utdanning <i>Mag.art., higher university degree</i>	7	1	..	-	1	6	..	5	1
75 NATURVITENSKAP OG TEKNIKK <i>NATURAL SCIENCE, MATHEMATICS AND ENGINEERING PROGRAMMES</i>	1 159	1 101	..	53	1 048	58	..	2	56
751 Matematiske fag <i>Programmes in mathematics and computer science</i>	66	63	..	-	63	3	..	-	3
7511 Aktuarutdanning <i>Education in actuarial science</i>	8	7	..	-	7	1	..	-	1
7512 Cand.real.-utdanning <i>Cand.real., higher university degree</i>	58	56	56	2	2
752 Fysiske og kjemiske fag <i>Physics and chemistry programmes</i>	176	161	161	15	15
7522 Cand.real.-utdanning i fysiske fag <i>Cand.real., higher university degree in physics</i>	97	94	94	3	3
7523 Cand.real.-utdanning i kjemiske fag <i>Cand.real., higher university degree in chemistry</i>	79	67	67	12	12
753 Geografiske og geologiske fag <i>Geography and geological sciences programmes</i>	30	30	30	-	-
7532 Cand.real.-utdanning <i>Cand.real., higher university degree</i>	29	29	29	-	-
7535 Mag.scient.-utdanning <i>Mag.scient., higher university degree</i>	1	1	-	-	1	-	-	-	-
754 Biologiske fag <i>Biological sciences programmes</i>	67	58	..	-	58	9	..	-	9
7542 Cand.real.-utdanning <i>Cand.real., higher university degree</i>	67	58	58	9	9
755 Maskintekniske fag <i>Mechanical engineering programmes</i>	149	149	..	2	147	-	..	-	-
7551 Sivilingeniørutdanning <i>Graduate engineer education</i>	149	149	..	2	147	-	..	-	-
756 Elektrotekniske fag <i>Electrical and electronics engineering programmes</i> ...	174	172	..	7	165	2	..	1	1
7561 Sivilingeniørutdanning <i>Graduate engineer education</i>	174	172	..	7	165	2	..	1	1

Tabell 3 (forts.). Elever og privatister som avsluttet en utdanningsaktivitet, etter kjønn, utfall og utdanningens art *Pupils who finished an education by sex, result and type of education*

Utdanningens art	I alt	Menn			Kvinner				
		I alt	Av- brutt	Ikke full- ført ellers	Full- ført	I alt	Av- brutt	Ikke full- ført ellers	Full- ført
757 Kjemi-tekniske fag <i>Chemical engineering programmes</i>	91	80	..	12	68	11	..	1	10
7571 Sivilingeniørutdanning <i>Graduate engineer education</i>	91	80	..	12	68	11	..	1	10
758 Bygge- og anleggstekniske fag <i>Building and construction engineering programmes</i>	308	292	..	22	270	16	..	-	16
7581 Arkitektutdanning <i>Education for architects</i>	100	86	..	15	71	14	..	-	14
7582 Sivilingeniørutdanning <i>Graduate engineer education</i>	208	206	..	7	199	2	..	-	2
759 Naturvitenskapelige og tekniske fag ellers <i>Natural science, mathematics and engineering programmes n.e.c.</i>	98	96	..	10	86	2	-	-	2
7591 Sivilingeniørutdanning <i>Graduate engineer programmes n.e.c.</i>	56	56	..	10	46	-	-	-	-
7592 Meieriingeniørutdanning <i>Graduate dairy engineer education</i>	15	14	..	-	14	1	-	-	1
7593 Jordskifteutdanning <i>Education in conveyance</i>	27	26	..	-	26	1	-	-	1
77 HELSEVERN <i>MEDICAL SCIENCE PROGRAMMES.</i>	630	522	-	2	520	108	-	-	108
771 Sykepleiefag <i>Programmes in medicine</i> .	435	370	..	-	370	65	-	-	65
7711 Legeutdanning <i>Education for physicians</i>	435	370	..	-	370	65	-	-	65
772 Tannpleiefag <i>Programmes in dentistry.</i>	135	106	..	1	105	29	-	-	29
7721 Tannlegeutdanning <i>Education for dentists</i>	135	106	..	1	105	29	-	-	29
775 Apotekfag <i>Programmes in pharmacy</i>	24	13	..	1	12	11	-	-	11
7751 Apotekerutdanning <i>Education for pharmacists</i>	24	13	..	1	12	11	-	-	11
777 Veterinærfag <i>Programmes in veterinary medicine</i>	36	33	..	-	33	3	-	-	3
7771 Veterinærutdanning <i>Education for veterinary surgeons</i>	36	33	..	-	33	3	-	-	3
78 JORDBRUK, SKOGBRUK OG FISKE <i>AGRICULTURAL, FORESTRY AND FISHERY PROGRAMMES</i>	146	131	..	-	131	15	-	-	15
781 Jordbruksfag <i>Agricultural programmes.</i>	102	92	..	-	92	10	-	-	10
7811 Sivilagronomutdanning <i>Education for graduates in agriculture</i>	102	92	..	-	92	10	-	-	10
782 Gartneri- og hagebruksfag <i>Horticultural programmes</i>	20	15	..	-	15	5	-	-	5
7821 Hagebrukskandidatutdanning <i>Education for graduates in horticulture</i>	20	15	..	-	15	5	-	-	5
783 Skogbruksfag <i>Forestry programmes</i>	24	24	..	-	24	-	-	-	-
7831 Forstkandidatutdanning <i>Education for graduates in forestry.</i>	24	24	..	-	24	-	-	-	-

Tabell 3 (forts.). Elever og privatister som avsluttet en utdanningsaktivitet, etter kjønn, utfall og utdanningens art *Pupils who finished an education by sex, result and type of education*

Utdanningens art	I alt	Menn			Kvinner								
		I alt	Av- brutt	Ikke full- ført ellers	Full- ført	I alt	Av- brutt	Ikke full- ført ellers	Full- ført				
8 UTDANNING PÅ FORSKERNIVÅ <i>EDUCATION AT THE THIRD LEVEL, SECOND STAGE II ..</i>	138	133	133	5	5				
82 HUMANIORA OG ESTETIKK <i>HUMANITIES, RELIGION AND THEOLOGY, FINE AND APPLIED ARTS PROGRAMMES</i>	5	4	4	1	1				
8202 Lic.philos.-utdanning <i>Lic. philos. degree</i>	1	-	-	1	1				
8204 Dr.philos.-utdanning <i>Dr.philos. degree</i>	3	3	3	-	-				
8271 Lic.theol.-utdanning <i>Lic.theol. degree</i>	1	1	1	-	-				
84 SAMFUNNSVITENSKAP OG JUS <i>BUSINESS ADMINISTRATION, SOCIAL AND BEHAVIOURAL SCIENCE AND LAW PROGRAMMES</i>	8	8	8	-	-				
8404 Dr. philos.-utdanning <i>Dr. philos. degree</i>	4	4	4	-	-				
8411 Lic.NHH-utdanning <i>Lic.NHH degree</i>	1	1	1	-	-				
8484 Dr.jur.-utdanning <i>Dr.jur. degree</i>	3	3	3	-	-				
85 NATURVITENSKAP OG TEKNIKK <i>NATURAL SCIENCE, MATHEMATICS AND ENGINEERING PROGRAMMES</i>	63	61	61	2	2				
8502 Lic.techn.-utdanning <i>Lic.techn. degree</i>	37	37	37	-	-				
8504 Dr.philos.-utdanning <i>Lic.techn. degree</i>	20	18	18	2	2				
8505 Dr.techn.-utdanning <i>Dr.techn. degree</i>	6	6	6	-	-				
87 HELSEVERN <i>MEDICAL SCIENCE PROGRAMMES.</i>	43	41	41	2	2				
8714 Dr.med.-utdanning <i>Dr.med. degree</i>	29	28	28	1	1				
8721 Lic.odont.-utdanning <i>Lic.odont. degree</i>	8	7	7	1	1				
8724 Dr.odont.-utdanning <i>Dr.odont. degree</i>	4	4	4	-	-				
8774 Dr.med.vet.-utdanning <i>Dr.med.vet. degree</i>	2	2	2	-	-				
88 JORDBRUK, SKOGBRUG OG FISKE <i>AGRI-CULTURAL, FORESTRY AND FISHERY PROGRAMMES</i>	19	19	19	-	-				
8801 Lic.agric.-utdanning <i>Lic.agric. degree</i>	16	16	16	-	-				
8804 Dr.agric.-utdanning <i>Dr.agric. degree</i>	3	3	3	-	-				
ALLE UTDANNINGER <i>TOTAL</i>	207	855	112	104	2 643	8 361	101	100	95 751	1 665	5 984	88	102

Tabell 4. Elever og privatister som avsluttet en utdanningsaktivitet, etter kjønn, utfall, utdanningsinstitusjon og utdanningsart *Pupils who finished an education by sex, result, educational institution and type of education*

Utdanningsinstitusjon og utdanningsart <i>Educational institution and type of education</i>	I alt <i>Total</i>	Kjønn <i>Sex</i>		Utfall <i>Result</i>		
		Menn <i>Males</i>	Kvinner <i>Females</i>	Avbrutt <i>Schooling not completed</i>	Ikke fullført <i>Examination not passed</i>	Fullført <i>Completed</i>
BARNESKOLER <i>PRIMARY SCHOOLS, LOWER STAGE</i>	9 949	5 157	4 792	51	-	9 898
2 Utdanning på ungdomsskolenivå <i>Education at the second level, first stage</i>	9 136	4 703	4 433	51	-	9 085
211 Grunnskoleutdanning <i>Primary school, upper stage</i>	7 060	3 643	3 417	34	-	7 026
212 Folkeskoleutdanning <i>Primary school, lower stage</i>	1 217	603	614	-	-	1 217
214 Framhaldsskoleutdanning <i>Continuation school ...</i>	658	347	311	17	-	641
219 Allmennutdanning på ungdomsskolenivå ellers <i>General programmes at the second level, first stage n.e.c.</i>	201	110	91	-	-	201
3 Utdanning på gymnasnivå I <i>Education at the second level, second stage I</i>	813	454	359	-	-	813
311 Utvidet grunnskoleutdanning (10. frivillige skoleår) <i>Primary school, 10th voluntary year</i>	813	454	359	-	-	813
UNGDOMSSKOLER <i>PRIMARY SCHOOLS, UPPER STAGE</i>	61 483	31 481	30 002	350	93	61 040
2 Utdanning på ungdomsskolenivå <i>Education at the second level, first stage</i>	50 792	25 894	24 898	325	1	50 466
211 Grunnskoleutdanning <i>Primary school, upper stage</i>	47 594	24 074	23 520	312	-	47 282
214 Framhaldsskoleutdanning <i>Continuation school ...</i>	328	194	134	13	1	314
219 Allmennutdanning på ungdomsskolenivå ellers <i>General programmes at the second level, first stage n.e.c.</i>	2 870	1 626	1 244	-	-	2 870
3 Utdanning på gymnasnivå I <i>Education at the second level, second stage I</i>	10 596	5 545	5 051	25	74	10 497
311 Utvidet grunnskoleutdanning (10. frivillige skoleår) <i>Primary school, 10th voluntary year</i> ..	9 253	4 906	4 347	23	-	9 230
316 Realskoleutdanning <i>Secondary general school, lower stage</i>	1 343	639	704	2	74	1 267
4 Utdanning på gymnasnivå II <i>Education at the second level, second stage II</i>	95	42	53	-	18	77
414 Gymnasutdanning <i>Secondary general school, upper stage</i>	95	42	53	-	18	77
FRAMHALDSSKOLER <i>CONTINUATION SCHOOLS</i>	1 022	600	422	29	-	993
2 Utdanning på ungdomsskolenivå <i>Education at the second level, first stage</i>	1 022	600	422	29	-	993
214 Framhaldsskoleutdanning <i>Continuation school ...</i>	1 022	600	422	29	-	993
SPECIALSKOLER FOR FUNKSJONSHEMMEDE <i>SPECIAL SCHOOLS FOR HANDICAPPED CHILDREN AND YOUTHS</i>	443	272	171	28	2	413
2 Utdanning på ungdomsskolenivå <i>Education at the second level, second stage</i>	334	196	138	14	-	320
211 Grunnskoleutdanning <i>Primary school, upper stage</i>	74	49	25	2	-	72
213 Spesielskoleutdanning <i>Special programmes for the handicapped</i>	217	127	90	9	-	208
214 Framhaldsskoleutdanning <i>Continuation school ...</i>	42	19	23	3	-	39
219 Allmennutdanning på ungdomsskolenivå ellers <i>General programmes at the second level, first stage n.e.c.</i>	1	1	-	-	-	1

Tabell 4 (forts.). Elever og privatister som avsluttet en utdanningsaktivitet, etter kjønn, utfall, utdanningsinstitusjon og utdanningens art *Pupils who finished an education by sex, result, educational institution and type of education*

Utdanningsinstitusjon og utdanningens art	I alt	Kjønn		Utfall		
		Menn	Kvinner	Avbrutt	Ikke fullført ellers	Fullført
3 Utdanning på gymnasnivå I <i>Education at the second level, second stage I</i>	100	68	32	12	2	86
311 Utvidet grunnskoleutdanning (10. frivillige skoleår) <i>Primary school, 10th voluntary year</i>	5	4	1	1	-	4
343 Kontorfag <i>Clerical work programmes</i>	7	-	7	1	-	6
353 Mekaniske fag ellers <i>Mechanical programmes n.e.c.</i>	1	1	-	-	-	1
354 Jern- og metallfag ellers <i>Metal trades programmes n.e.c.</i>	54	54	-	9	2	43
356 Trearbeids-, bygge- og anleggsgfag <i>Woodworking and construction trades programmes</i>	7	7	-	-	-	7
368 Telekommunikasjonsfag <i>Telecommunications programmes</i>	4	1	3	-	-	4
391 Husstellfag <i>Domestic science programmes</i>	22	1	21	1	-	21
4 Utdanning på gymnasnivå II <i>Education at the second level, second stage II</i>	9	8	1	2	-	7
451 Tekstil-, søm- og lærvarefag <i>Textile and leather trades programmes</i>	5	4	1	-	-	5
459 Industrielle, håndverksmessige og tekniske fag ellers <i>Trade, craft and industrial programmes n.e.c.</i>	4	4	-	2	-	2
FOLKEHØGSKOLER <i>FOLK HIGH SCHOOLS</i>	7 362	2 111	5 251	240	8	7 114
3 Utdanning på gymnasnivå I <i>Education at the second level, second stage I</i>	6 900	1 974	4 926	225	8	6 667
315 Folkehøgskoleutdanning <i>Folk high school</i>	6 864	1 943	4 921	223	8	6 633
363 Sjøfartsfag ellers <i>Marine transport programmes n.e.c.</i>	27	27	-	1	-	26
392 Hotell- og restaurantfag <i>Hotel and restaurant service programmes</i>	9	4	5	1	-	8
4 Utdanning på gymnasnivå II <i>Education at the second level, second stage II</i>	462	137	325	15	-	447
415 Folkehøgskoleutdanning <i>Folk high school</i>	462	137	325	15	-	447
REALSKOLER <i>SECONDARY GENERAL SCHOOLS, LOWER STAGE</i>	3 121	1 522	1 599	10	267	2 844
3 Utdanning på gymnasnivå I <i>Education at the second level, second stage I</i>	2 791	1 345	1 446	10	215	2 566
316 Realskoleutdanning <i>Secondary general school, lower stage</i>	2 791	1 345	1 446	10	215	2 566
4 Utdanning på gymnasnivå II <i>Education at the second level, second stage II</i>	330	177	153	-	52	278
414 Gymnasutdanning <i>Secondary general school, upper stage</i>	330	177	153	-	52	278
GYMNAS <i>SECONDARY GENERAL SCHOOLS, UPPER STAGE</i>	22 849	12 176	10 673	37	4 032	18 780
2 Utdanning på ungdomsskolenivå <i>Education at the second level, first stage</i>	191	98	93	1	-	190
211 Grunnskoleutdanning <i>Primary school, upper stage</i> ..	191	98	93	1	-	190
3 Utdanning på gymnasnivå I <i>Education at the second level, second stage I</i>	1 958	863	1 095	15	295	1 648
311 Utvidet grunnskoleutdanning (10. frivillige skoleår) <i>Primary school, 10th voluntary year</i>	38	18	20	-	-	38

Tabell 4 (forts.). Elever og privatister som avsluttet en utdanningsaktivitet, etter kjønn, utfall, utdanningsinstitusjon og utdanningens art *Pupils who finished an education by sex, result, educational institution and type of education*

Utdanningsinstitusjon og utdanningens art	I alt	Kjønn		Avbrutt	Utfall	
		Menn	Kvinner		Ikke fullført ellers	Fullført
3 Utdanning på gymnasnivå I (forts.) <i>Education at the second level, second stage I (cont.)</i>						
316 Realskoleutdanning <i>Secondary general school, lower stage</i>	1 344	622	722	10	195	1 139
342 Kontor- og handelsfag, generelt <i>General commercial programmes</i>	187	91	96	2	49	136
343 Kontorfag <i>Clerical work programmes</i>	269	61	208	-	35	234
344 Handelsfag <i>Sales work programmes</i>	49	25	24	-	8	41
351 Tekstil-, søm- og lærvarefag <i>Textile and leather trades programmes</i>	10	-	10	1	1	8
353 Mekaniske fag ellers <i>Mechanical programmes n.e.c.</i>	46	46	-	1	6	39
391 Husstellfag <i>Domestic science programmes</i>	15	-	15	1	1	13
4 Utdanning på gymnasnivå II <i>Education at the second level, second stage II</i>	19 674	10 767	8 907	11	3 540	16 123
414 Gymnasutdanning <i>Secondary general school, upper stage</i>	19 457	10 664	8 793	10	3 500	15 947
429 Estetiske fag ellers <i>Fine and applied arts programmes n.e.c.</i>	30	11	19	-	5	25
442 Kontor- og handelsfag generelt <i>General commercial programmes</i>	31	10	21	-	6	25
443 Kontorfag <i>Clerical work programmes</i>	44	19	25	-	10	34
444 Handelsfag <i>Sales work programmes</i>	40	34	6	1	3	36
446 Sosialfag <i>Programmes in social work</i>	23	-	23	-	10	13
451 Tekstil-, søm- og lærvarefag <i>Textile and leather trades programmes</i>	9	-	9	-	-	9
453 Mekaniske fag ellers <i>Mechanical programmes n.e.c.</i>	9	9	-	-	-	9
455 Elektrofag <i>Electrical and electronics trades programmes</i>	21	20	1	-	-	21
491 Husstellfag <i>Domestic science programmes</i>	10	-	10	-	6	4
5 Utdanning på universitets- og høgsolenivå I <i>Education at the third level, first stage I</i>	1 026	448	578	10	197	819
541 Økonomisk-administrative fag <i>Commercial and business administration programmes</i>	1 026	448	578	10	197	819
ANDRE ALLMENNASKOLER <i>OTHER PRIMARY AND SECONDARY SCHOOLS</i>	26	-	26	-	-	26
3 Utdanning på gymnasnivå I <i>Education at the second level, second stage I</i>	26	-	26	-	-	26
319 Allmennutdanning på gymnasnivå I ellers <i>General programmes at the second level, second stage I n.e.c.</i>	26	-	26	-	-	26
LANDBRUKSSKOLER <i>AGRICULTURAL SCHOOLS</i>	1 722	1 537	185	39	15	1 668
3 Utdanning på gymnasnivå I <i>Education at the second level, second stage I</i>	554	492	62	17	6	531
353 Mekaniske fag ellers <i>Mechanical programmes n.e.c.</i>	26	26	-	-	-	26
381 Jordbruksfag <i>Agricultural programmes</i>	495	445	50	16	5	474
382 Gartneri- og hagebruksfag <i>Horticultural programmes</i>	33	21	12	1	1	31
4 Utdanning på gymnasnivå II <i>Education at the second level, second stage II</i>	1 168	1 045	123	22	9	1 137
443 Kontorfag <i>Clerical work programmes</i>	41	35	6	1	-	40
449 Merkantile fag ellers <i>Commercial and business programmes n.e.c.</i>	12	12	-	-	1	11

Tabell 4 (forts.). Elever og privatister som avsluttet en utdanningsaktivitet, etter kjønn, utfall, utdanningsinstitusjon og utdanningens art *Pupils who finished an education by sex, result, educational institution and type of education*

Utdanningsinstitusjon og utdanningens art	I alt	Kjønn		Avbrutt	Utfall	
		Menn	Kvinner		Ikke fullført ellers	Fullført
4 Utdanning på gymnasnivå II (forts.) <i>Education at the second level, second stage II (cont.)</i>						
459 Industrielle, håndverksmessige og tekniske fag ellers <i>Trade, craft and industrial programmes n.e.c.</i>	26	25	1	-	-	26
481 Jordbruksfag <i>Agricultural programmes</i>	1 077	961	116	21	8	1 048
483 Skogbruksfag <i>Forestry programmes</i>	12	12	-	-	-	12
HAGEBRUKS- OG GARTNERSKOLER <i>HORTICULTURAL SCHOOLS</i>	253	159	94	16	1	236
3 Utdanning på gymnasnivå I <i>Education at the second level, second stage I</i>	167	97	70	14	-	153
381 Jordbruksfag <i>Agricultural programmes</i>	3	2	1	-	-	3
382 Gartneri- og hagebruksfag <i>Horticultural programmes</i>	164	95	69	14	-	150
4 Utdanning på gymnasnivå II <i>Education at the second level, second stage II</i>	86	62	24	2	1	83
482 Gartneri- og hagebruksfag <i>Horticultural programmes</i>	86	62	24	2	1	83
SKOGBRUKSSKOLER <i>FORESTRY SCHOOLS</i>	150	149	1	2	6	142
3 Utdanning på gymnasnivå I <i>Education at the second level, second stage I</i>	27	27	-	1	-	26
383 Skogbruksfag <i>Forestry programmes</i>	27	27	-	1	-	26
4 Utdanning på gymnasnivå II <i>Education at the second level, second stage II</i>	123	122	1	1	6	116
483 Skogbruksfag <i>Forestry programmes</i>	123	122	1	1	6	116
FISKARFAGSKOLER <i>FISHERMEN'S SCHOOLS</i>	153	153	-	4	9	140
3 Utdanning på gymnasnivå I <i>Education at the second level, second stage I</i>	129	129	-	4	8	117
361 Maritime navigasjonsfag <i>Maritime navigation programmes</i>	60	60	-	3	3	54
362 Maritime maskinistfag <i>Maritime engineering programmes</i>	28	28	-	1	2	25
385 Fiskefag <i>Fishery programmes</i>	20	20	-	-	3	17
392 Hotell- og restaurantfag <i>Hotel and restaurant service programmes</i>	21	21	-	-	-	21
4 Utdanning på gymnasnivå II <i>Education at the second level, second stage II</i>	24	24	-	-	1	23
461 Maritime navigasjonsfag <i>Maritime navigation programmes</i>	3	3	-	-	-	3
462 Maritime maskinistfag <i>Maritime engineering programmes</i>	21	21	-	-	1	20
ANDRE FAGSKOLER FOR LANDBRUK OG FISKE <i>OTHER VOCATIONAL SCHOOLS FOR AGRICULTURE AND FISHING</i>	122	116	6	11	1	110
2 Utdanning på ungdomsskolenivå <i>Education at the second level, first stage</i>	35	32	3	8	-	27
219 Allmennutdanning på ungdomsskolenivå ellers <i>General programmes at the second level, first stage n.e.c.</i>	35	32	3	8	-	27
3 Utdanning på gymnasnivå I <i>Education at the second level, second stage I</i>	58	56	2	3	1	54
359 Industrielle, håndverksmessige og tekniske fag ellers <i>Trade, craft and industrial programmes n.e.c.</i>	36	35	1	1	-	35
381 Jordbruksfag <i>Agricultural programmes</i>	22	21	1	2	1	19

Tabell 4 (forts.). Elever og privatister som avsluttet en utdanningsaktivitet, etter kjønn, utfall, utdanningsinstitusjon og utdanningens art *Pupils who finished an education by sex, result, educational institution and type of education*

Utdanningsinstitusjon og utdanningens art	I alt	Kjønn		Avbrutt	Utfall	
		Menn	Kvinner		Ikke fullført ellers	Fullført
4 Utdanning på gymnasnivå II <i>Education at the second level, second stage II</i>	29	28	1	-	-	29
453 Mekaniske fag ellers <i>Mechanical programmes n.e.c.</i>	29	28	1	-	-	29
VERKSTED- OG LÆRLINGESKOLER <i>WORKSHOP AND APPRENTICE-SHIP SCHOOLS</i>	27 623	20 560	7 063	1 295	1 099	25 229
2 Utdanning på ungdomsskolenivå <i>Education at the second level, first stage</i>	90	85	5	22	3	65
219 Allmennutdanning på ungdomsskolenivå ellers <i>General programmes at the second level, first stage n.e.c.</i>	90	85	5	22	3	65
3 Utdanning på gymnasnivå I <i>Education at the second level, second stage I</i>	22 179	15 945	6 234	1 110	954	20 115
324 Reklametegning og dekorasjon <i>Decoration and commercial arts programmes</i>	235	71	164	7	12	216
326 Bildende kunst <i>Visual arts programmes</i>	6	-	6	-	-	6
327 Brukskunst, (formgiving) <i>Applied arts programmes</i>	47	7	40	2	2	43
342 Kontor- og handelsfag, generelt <i>General commercial programmes</i>	268	131	137	8	77	183
343 Kontorfag <i>Clerical work programmes</i>	694	223	471	24	67	603
344 Handelsfag <i>Sales work programmes</i>	261	85	176	10	31	220
351 Tekstil-, søm- og lærvarefag <i>Textile and leather trades programmes</i>	1 683	22	1 661	100	43	1 540
352 Finmekaniske fag <i>Programmes for precision mechanics</i>	170	135	35	2	10	158
353 Mekaniske fag ellers <i>Mechanical programmes n.e.c.</i>	6 385	6 354	31	326	342	5 717
354 Jern- og metallfag ellers <i>Metal trades programmes n.e.c.</i>	2 191	2 161	30	172	73	1 946
355 Elektrofag <i>Electrical and electronics trades programmes</i>	2 084	2 066	18	72	69	1 943
356 Trearbeids-, bygge- og anleggsgfag <i>Woodworking and construction trades programmes</i>	1 906	1 835	71	127	71	1 708
357 Grafiske fag <i>Printing and bookbinding trades programmes</i>	190	183	7	12	5	173
358 Næringsmiddelfag <i>Food and drink processing programmes</i>	92	77	15	8	7	77
359 Industrielle, håndverksmessige og tekniske fag ellers <i>Trade, craft and industrial programmes n.e.c.</i>	2 837	2 104	733	101	91	2 645
371 Sykepleiefag <i>Nursing programmes</i>	63	-	63	3	1	59
372 Tannpleiefag <i>Dental nursing programmes</i>	83	-	83	-	-	83
375 Apotekfag <i>Pharmacy programmes</i>	27	-	27	-	-	27
391 Husstellfag <i>Domestic science programmes</i>	1 795	4	1 791	57	9	1 729
392 Hotell- og restaurantfag <i>Hotel and restaurant service programmes</i>	656	393	263	48	18	590
393 Hygiene- og skjønnhetspleiefag <i>Barbering and beauty culture programmes</i>	431	32	399	28	26	377
394 Vaktmester- og rengjøringsfag <i>Programmes in building caretaking and cleaning</i>	12	12	-	-	-	12
395 Fotograffag <i>Programmes in photography</i>	63	50	13	3	-	60

Tabell 4 (forts.). Elever og privatister som avsluttet en utdanningsaktivitet, etter kjønn, utfall, utdanningsinstitusjon og utdanningens art *Pupils who finished an education by sex, result, educational institution and type of education*

Utdanningsinstitusjon og utdanningens art	I alt	Kjønn		Avbrutt	Utfall	
		Menn	Kvinner		Ikke fullført	Fullført
4 Utdanning på gymnasnivå II <i>Education at the second level, second stage II</i>	5 354	4 530	824	163	142	5 049
424 Reklametegning og dekorasjon <i>Decoration and commercial arts programmes</i>	80	36	44	1	1	78
425 Musikkfag <i>Programmes in music</i>	3	-	3	-	-	3
427 Brukskunst (formgiving) <i>Applied arts programmes</i> ..	10	-	10	-	-	10
441 Administrative fag <i>Administration programmes</i>	509	410	99	32	27	450
442 Kontor- og handelsfag, generelt <i>General commercial programmes</i>	30	9	21	-	6	24
443 Kontorfag <i>Clerical work programmes</i>	52	30	22	-	15	37
444 Handelsfag <i>Sales work programmes</i>	19	16	3	2	1	16
446 Sosialfag <i>Programmes in social work</i>	21	-	21	2	-	19
451 Tekstil-, søm- og lærvarefag <i>Textile and leather trades programmes</i>	343	13	330	8	6	329
452 Finmekaniske fag <i>Programmes for precision mechanics</i>	76	62	14	3	1	72
453 Mekaniske fag ellers <i>Mechanical programmes n.e.c.</i> ..	2 021	2 020	1	53	24	1 944
454 Jern- og metallfag ellers <i>Metal trades programmes n.e.c.</i>	190	185	5	8	15	167
455 Elektrofag <i>Electrical and electronics trades programmes</i>	827	825	2	9	11	807
456 Trearbeids-, bygge- og anleggsgfag <i>Woodworking and construction trades programmes</i>	419	413	6	22	13	384
457 Grafiske fag <i>Printing and bookbinding trades programmes</i>	102	87	15	-	-	102
458 Næringsmiddelfag <i>Food and drink processing programmes</i>	23	20	3	1	-	22
459 Industrielle, håndverksmessige og tekniske fag ellers <i>Trade, craft and industrial programmes n.e.c.</i>	87	68	19	3	-	84
450 Uoppgitt faggruppe <i>Programme group unknown</i>	34	34	-	-	-	34
462 Maritime maskinistfag <i>Maritime engineering programmes</i>	115	115	-	8	13	94
471 Sykepleiefag <i>Nursing programmes</i>	37	-	37	-	-	37
491 Husstellfag <i>Domestic science programmes</i>	12	-	12	-	-	12
492 Hotell- og restaurantfag <i>Hotel and restaurant service programmes</i>	197	167	30	1	-	196
493 Hygiene- og skjønnhetspleiefag <i>Barbering and beauty culture programmes</i>	147	20	127	10	9	128
TEKNISKE FAGSKOLER OG ELEMENTÆRTEKNISKE SKOLER <i>TECHNICAL TRADE SCHOOLS</i>	1 093	1 012	81	33	89	971
3 Utdanning på gymnasnivå I <i>Education at the second level, second stage I</i>	102	35	67	7	6	89
355 Elektrofag <i>Electrical and electronics trades programmes</i>	26	26	-	1	-	25
359 Industrielle, håndverksmessige og tekniske fag ellers <i>Trade, craft and industrial programmes n.e.c.</i>	33	6	27	3	4	26
375 Apotekfag <i>Pharmacy programmes</i>	43	3	40	3	2	38
4 Utdanning på gymnasnivå II <i>Education at the second level, second stage II</i>	991	977	14	26	83	882
441 Administrative fag <i>Administration programmes</i>	153	152	1	8	8	137
453 Mekaniske fag ellers <i>Mechanical programmes n.e.c.</i> ..	246	246	-	3	22	221

Tabell 4 (forts.). Elever og privatister som avsluttet en utdanningsaktivitet, etter kjønn, utfall, utdanningsinstitusjon og utdanningens art *Pupils who finished an education by sex, result, educational institution and type of education*

Utdanningsinstitusjon og utdanningens art	I alt	Kjønn		Utfall		
		Menn	Kvinner	Avbrutt	Ikke fullført ellers	Fullført
4 Utdanning på gymnasnivå II (forts.) <i>Education at the second level, second stage II (cont.)</i>						
454 Jern- og metallfag ellers <i>Metal trades programmes n.e.c.</i>	30	30	-	-	4	26
455 Elektrofag <i>Electrical and electronics trades programmes</i>	265	264	1	8	30	227
456 Trearbeids-, bygge- og anleggsgfag <i>Woodworking and construction trades programmes</i>	265	262	3	7	18	240
459 Industrielle, håndverksmessige og tekniske fag ellers <i>Trade, craft and industrial programmes n.e.c.</i>	32	23	9	-	1	31
SKOLER FOR HUSFLID OG KUNSTINDUSTRI <i>SCHOOLS FOR HANDICRAFT AND APPLIED ART</i>	2 443	149	2 294	71	50	2 322
3 Utdanning på gymnasnivå I <i>Education at the second level, second stage I</i>	2 203	109	2 094	70	48	2 085
326 Bildende kunst <i>Visual arts programmes</i>	135	54	81	26	16	93
327 Brukskunst (formgiving) <i>Applied arts programmes</i> ..	254	31	223	17	24	213
351 Tekstil-, søm- og lærvarefag <i>Textile and leather trades programmes</i>	1 762	5	1 757	26	7	1 729
354 Jern- og metallfag ellers <i>Metal trades programmes n.e.c.</i>	11	11	-	-	-	11
356 Trearbeids-, bygge- og anleggsgfag <i>Woodworking and construction trades programmes</i>	17	8	9	-	-	17
391 Husstellfag <i>Domestic science programmes</i>	24	-	24	1	1	22
4 Utdanning på gymnasnivå II <i>Education at the second level, second stage II</i>	168	13	155	-	1	167
426 Bildende kunst <i>Visual arts programmes</i>	9	5	4	-	1	8
427 Brukskunst (formgiving) <i>Applied arts programmes</i> ..	22	6	16	-	-	22
439 Undervisningsfag ellers <i>Teacher training programmes n.e.c.</i>	71	-	71	-	-	71
451 Tekstil-, søm- og lærvarefag <i>Textile and leather trades programmes</i>	53	-	53	-	-	53
456 Trearbeids-, bygge- og anleggsgfag <i>Woodworking and construction trades programmes</i>	2	2	-	-	-	2
476 Terapeutiske fag <i>Physiotherapy and occupational therapy programmes</i>	11	-	11	-	-	11
5 Utdanning på universitets- og høgskolenivå I <i>Education at the third level, first stage I</i>	72	27	45	1	1	70
528 Estetiske fag <i>Fine and applied arts programmes</i> ...	72	27	45	1	1	70
ANDRE FAG- OG YRKESKOLER FOR HÅNDVERK OG INDUSTRI <i>OTHER VOCATIONAL SCHOOLS FOR HANDICRAFT AND INDUSTRY</i> ...	467	227	240	10	38	419
3 Utdanning på gymnasnivå I <i>Education at the second level, second stage I</i>	261	168	93	5	30	226
342 Kontor- og handelsfag, generelt <i>General commercial programmes</i>	27	13	14	-	9	18
343 Kontorfag <i>Clerical work programmes</i>	43	17	26	-	10	33
351 Tekstil-, søm- og lærvarefag <i>Textile and leather trades programmes</i>	7	-	7	-	2	5
353 Mekaniske fag ellers <i>Mechanical programmes n.e.c.</i> ..	37	37	-	-	-	37
355 Elektrofag <i>Electrical and electronics trades programmes</i>	14	14	-	-	-	14
358 Næringsmiddelfag <i>Food and drink processing programmes</i>	61	56	5	1	9	51

Tabell 4 (forts.). Elever og privatister som avsluttet en utdanningsaktivitet, etter kjønn, utfall, utdanningsinstitusjon og utdanningens art *Pupils who finished an education by sex, result, educational institution and type of education*

Utdanningsinstitusjon og utdanningens art	I alt	Kjønn		Utfall		
		Menn	Kvinner	Avbrutt	Ikke fullført ellers	Fullført
3 Utdanning på gymnasnivå I (forts.) <i>Education at the second level, second stage I (cont.)</i>						
359 Industrielle, håndverksmessige og tekniske fag ellers <i>Trade, craft and industrial programmes n.e.c.</i>	31	31	-	-	-	31
391 Husstellfag <i>Domestic science programmes</i>	41	-	41	4	-	37
4 Utdanning på gymnasnivå II <i>Education at the second level, second stage II</i>	70	49	21	-	4	66
441 Administrative fag <i>Administration programmes</i>	12	12	-	-	1	11
451 Tekstil-, søm- og lærvarefag <i>Textile and leather trades programmes</i>	3	-	3	-	-	3
452 Finmekaniske fag <i>Programmes for precision mechanics</i>	7	6	1	-	1	6
455 Elektrofag <i>Electrical and electronics trades programmes</i>	7	7	-	-	-	7
458 Næringsmiddelfag <i>Food and drink processing programmes</i>	26	21	5	-	2	24
492 Hotell- og restaurantfag <i>Hotel and restaurant service programmes</i>	15	3	12	-	-	15
5 Utdanning på universitets- og høgskolenivå I <i>Education at the third level, first stage I</i>	132	10	122	5	4	123
559 Naturvitenskapelige og tekniske fag ellers <i>Natural science, mathematics and engineering programmes n.e.c.</i>	132	10	122	5	4	123
6 Utdanning på universitets- og høgskolenivå II <i>Education at the third level, first stage II</i>	4	-	4	-	-	4
659 Naturvitenskapelige og tekniske fag ellers <i>Natural science, mathematics and engineering education n.e.c.</i>	4	-	4	-	-	4
NAVIGASJONSSKOLER <i>NAVIGATION SCHOOLS</i>	1 342	1 257	85	120	217	1 005
3 Utdanning på gymnasnivå I <i>Education at the second level, second stage I</i>	29	29	-	-	3	26
361 Maritime navigasjonsfag <i>Maritime navigation programmes</i>	29	29	-	-	3	26
4 Utdanning på gymnasnivå II <i>Education at the second level, second stage II</i>	1 004	919	85	105	196	703
455 Elektrofag <i>Electrical and electronics trades programmes</i>	14	14	-	1	-	13
461 Maritime navigasjonsfag <i>Maritime navigation programmes</i>	837	834	3	94	155	588
468 Telekommunikasjonsfag <i>Telecommunications programmes</i>	153	71	82	10	41	102
5 Utdanning på universitets- og høgskolenivå I <i>Education at the third level, first stage I</i>	309	309	-	15	18	276
561 Maritime navigasjonsfag <i>Maritime navigation programmes</i>	309	309	-	15	18	276
MASKINISTSKOLER <i>MARINE ENGINEERING SCHOOLS</i>	1 567	1 566	1	95	306	1 166
3 Utdanning på gymnasnivå I <i>Education at the second level, second stage I</i>	260	260	-	24	22	214
353 Mekaniske fag ellers <i>Mechanical programmes n.e.c.</i>	260	260	-	24	22	214
4 Utdanning på gymnasnivå II <i>Education at the second level, second stage II</i>	1 043	1 043	-	60	231	752
453 Mekaniske fag ellers <i>Mechanical programmes n.e.c.</i>	48	48	-	4	1	43
455 Elektrofag <i>Electrical and electronics trades programmes</i>	219	219	-	14	19	186

Tabell 4 (forts.). Elever og privatister som avsluttet en utdanningsaktivitet, etter kjønn, utfall, utdanningsinstitusjon og utdanningens art *Pupils who finished an education by sex, result, educational institution and type of education*

Utdanningsinstitusjon og utdanningens art	I alt	Kjønn		Utfall		
		Menn	Kvinner	Avbrutt	Ikke fullført ellers	Fullført
4 Utdanning på gymnasnivå II (forts.) <i>Education at the second level, second stage II (cont.)</i>						
462 Maritim maskinistfag <i>Maritime engineering programmes</i>	776	776	-	42	211	523
5 Utdanning på universitets- og høgskolnivå I <i>Education at the third level, first stage I</i>	264	263	1	11	53	200
555 Maskintekniske fag <i>Mechanical engineering technology programmes</i>	26	25	1	-	-	26
562 Maritim maskinistfag <i>Maritime engineering programmes</i>	238	238	-	11	53	174
KOKK- OG STUERTSKOLER <i>COOKS' AND STEWARDS' SCHOOLS</i> ...	568	502	66	59	67	442
3 Utdanning på gymnasnivå I <i>Education at the second level, second stage I</i>	97	59	38	7	4	86
392 Hotell- og restaurantfag <i>Hotel and restaurant service programmes</i>	97	59	38	7	4	86
4 Utdanning på gymnasnivå II <i>Education at the second level, second stage II</i>	471	443	28	52	63	356
492 Hotell- og restaurantfag <i>Hotel and restaurant service programmes</i>	471	443	28	52	63	356
ANDRE MARITIME SKOLER <i>OTHER MARITIME SCHOOLS</i>	1 355	1 340	15	150	30	1 175
3 Utdanning på gymnasnivå I <i>Education at the second level, second stage I</i>	1 197	1 182	15	142	30	1 025
353 Mekaniske fag ellers <i>Mechanical programmes n.e.c.</i>	27	27	-	2	-	25
354 Jern- og metallfag ellers <i>Metal trades programmes n.e.c.</i>	14	14	-	3	-	11
363 Sjøfartsfag ellers <i>Marine transport programmes n.e.c.</i>	1 080	1 065	15	131	27	922
392 Hotell- og restaurantfag <i>Hotel and restaurant service programmes</i>	76	76	-	6	3	67
4 Utdanning på gymnasnivå II <i>Education at the second level, second stage II</i>	158	158	-	8	-	150
454 Jern- og metallfag ellers <i>Metal trades programmes n.e.c.</i>	11	11	-	-	-	11
462 Maritim maskinistfag <i>Maritime engineering programmes</i>	20	20	-	2	-	18
463 Sjøfartsfag ellers <i>Marine transport programmes n.e.c.</i>	127	127	-	6	-	121
ANDRE SKOLER FOR TRANSPORT OG KOMMUNIKASJON <i>OTHER SCHOOLS FOR TRANSPORT AND COMMUNICATION</i>	1 600	1 016	584	10	38	1 552
3 Utdanning på gymnasnivå I <i>Education at the second level, second stage I</i>	1 187	661	526	5	19	1 163
355 Elektrofag <i>Electrical and electronics trades programmes</i>	280	280	-	1	7	272
366 Jernbanetraffikkfag <i>Railway operating trades programmes</i>	52	52	-	1	3	48
367 Postale fag <i>Postal service programmes</i>	554	206	348	-	-	554
368 Telekommunikasjonsfag <i>Telecommunications programmes</i>	301	123	178	3	9	289
4 Utdanning på gymnasnivå II <i>Education at the second level, second stage II</i>	364	310	54	4	18	342
455 Elektrofag <i>Electrical and electronics trades programmes</i>	187	179	8	4	9	174

Tabell 4 (forts.). Elever og privatister som avsluttet en utdanningsaktivitet, etter kjønn, utfall, utdanningsinstitusjon og utdanningens art *Pupils who finished an education by sex, result, educational institution and type of education*

Utdanningsinstitusjon og utdanningens art	I alt	Kjønn		Avbrutt	Utfall	
		Menn	Kvinner		Ikke fullført	Fullført ellers
4 Utdanning på gymnasnivå II (forts.) <i>Education at the second level, second stage II (cont.)</i>						
467 Postale fag <i>Postal service programmes</i>	153	113	40	-	-	153
468 Telekommunikasjonsfag <i>Telecommunications programmes</i>	24	18	6	-	9	15
5 Utdanning på universitets- og høgsolenivå I <i>Education at the third level, first stage I</i>	49	45	4	1	1	47
556 Elektrotekniske fag <i>Electrical and electronics engineering technology programmes</i>	49	45	4	1	1	47
HANDELSSKOLER <i>COMMERCIAL SCHOOLS</i>	18 355	7 473	10 882	1 177	3 018	14 160
3 Utdanning på gymnasnivå I <i>Education at the second level, second stage I</i>	15 406	5 393	10 013	921	2 489	11 996
324 Reklametegning og dekorasjon <i>Decoration and commercial arts programmes</i>	45	20	25	-	-	45
342 Kontor- og handelsfag, generelt <i>General commercial programmes</i>	5 142	2 510	2 632	349	1 128	3 665
343 Kontorfag <i>Clerical work programmes</i>	7 850	2 032	5 818	418	936	6 496
344 Handelsfag <i>Sales work programmes</i>	2 234	806	1 428	151	425	1 658
359 Industrielle, håndverksmessige og tekniske fag ellers <i>Trade, craft and industrial programmes n.e.c.</i>	14	7	7	3	-	11
371 Sykepleiefag <i>Nursing programmes</i>	35	-	35	-	-	35
392 Hotell- og restaurantfag <i>Hotel and restaurant service programmes</i>	86	18	68	-	-	86
4 Utdanning på gymnasnivå II <i>Education at the second level, second stage II</i>	2 683	1 965	718	251	455	1 977
414 Gymnasutdanning <i>Secondary general school, upper stage</i>	197	142	55	-	37	160
441 Administrative fag <i>Administration programmes</i>	8	7	1	5	1	2
442 Kontor- og handelsfag, generelt <i>General commercial programmes</i>	134	65	69	4	10	120
443 Kontorfag <i>Clerical work programmes</i>	822	464	358	43	162	617
444 Handelsfag <i>Sales work programmes</i>	1 522	1 287	235	199	245	1 078
5 Utdanning på universitets- og høgsolenivå I <i>Education at the third level, first stage I</i>	266	115	151	5	74	187
541 Økonomisk-administrative fag <i>Commercial and business administration programmes</i>	266	115	151	5	74	187
BRANSJESKOLER <i>SCHOOLS OF BANKS, INSURANCE ETC.</i>	252	249	3	-	-	252
3 Utdanning på gymnasnivå I <i>Education at the second level, second stage I</i>	63	63	-	-	-	63
356 Trearbeids-, bygge- og anleggsgfag <i>Woodworking and construction trades programmes</i>	63	63	-	-	-	63
4 Utdanning på gymnasnivå II <i>Education at the second level, second stage II</i>	145	142	3	-	-	145
441 Administrative fag <i>Administration programmes</i>	98	98	-	-	-	98
444 Handelsfag <i>Sales work programmes</i>	47	44	3	-	-	47
5 Utdanning på universitets- og høgsolenivå I <i>Education at the third level, first stage I</i>	44	44	-	-	-	44
533 Faglærerutdanning <i>Teacher training for teachers of vocational subjects</i>	44	44	-	-	-	44

Tabell 4 (forts.). Elever og privatister som avsluttet en utdanningsaktivitet, etter kjønn, utfall, utdanningsinstitusjon og utdanningens art *Pupils who finished an education by sex, result, educational institution and type of education*

Utdanningsinstitusjon og utdanningens art	I alt	Kjønn		Avbrutt	Utfall	
		Menn	Kvinner		Ikke fullført	Fullført
SKOLER FOR OFFENTLIG ANSATTE <i>SCHOOLS OF PUBLIC ADMINISTRATION</i>	105	59	46	3	-	102
4 Utdanning på gymnasnivå II <i>Education at the second level, second stage II</i>	46	19	27	3	-	43
443 Kontorfag <i>Clerical work programmes</i>	46	19	27	3	-	43
5 Utdanning på universitets- og høgskolenivå I <i>Education at the third level, first stage I</i>	59	40	19	-	-	59
541 Økonomisk-administrative fag <i>Commercial and business administration programmes</i>	29	15	14	-	-	29
551 Matematiske fag <i>Programmes in mathematics and computer science</i>	30	25	5	-	-	30
ANDRE SKOLER FOR ADMINISTRASJON OG ØKONOMI <i>OTHER SCHOOLS OF ADMINISTRATION AND ECONOMICS</i>	1 022	792	230	127	155	740
3 Utdanning på gymnasnivå I <i>Education at the second level, second stage I</i>	215	164	51	10	44	161
324 Reklametegning og dekorasjon <i>Decoration and commercial arts programmes</i>	62	42	20	10	1	51
342 Kontor- og handelsfag, generelt <i>General commercial programmes</i>	153	122	31	-	43	110
4 Utdanning på gymnasnivå II <i>Education at the second level, second stage II</i>	639	586	53	104	110	425
442 Kontor- og handelsfag, generelt <i>General commercial programmes</i>	20	20	-	-	-	20
444 Handelsfag <i>Sales work programmes</i>	619	566	53	104	110	405
5 Utdanning på universitets- og høgskolenivå I <i>Education at the third level, first stage I</i>	168	42	126	13	1	154
541 Økonomisk-administrative fag <i>Commercial and business administration programmes</i>	142	16	126	13	1	128
559 Naturvitenskapelige og tekniske fag ellers <i>Natural science, mathematics and engineering programmes n.e.c.</i>	26	26	-	-	-	26
HJELPEPLEIERSKOLER <i>PRACTICAL NURSING SCHOOLS</i>	1 926	73	1 853	55	19	1 852
3 Utdanning på gymnasnivå I <i>Education at the second level, second stage I</i>	1 926	73	1 853	55	19	1 852
371 Sykepleiefag <i>Nursing programmes</i>	1 912	70	1 842	55	19	1 838
374 Vernepleiefag <i>Welfare nursing programmes</i>	14	3	11	-	-	14
SYKEPLEIERSKOLER <i>BASIC SCHOOLS OF NURSING</i>	1 444	76	1 368	22	67	1 355
5 Utdanning på universitets- og høgskolenivå I <i>Education at the third level, first stage I</i>	1 444	76	1 368	22	67	1 355
571 Sykepleiefag <i>Nursing programmes</i>	1 444	76	1 368	22	67	1 355
BARNEPLEIERSKOLER <i>SCHOOLS OF CHILD NURSING</i>	297	-	297	6	1	290
3 Utdanning på gymnasnivå I <i>Education at the second level, second stage I</i>	297	-	297	6	1	290
373 Barnepleierutdanning <i>Child nursing programmes</i>	297	-	297	6	1	290

Tabell 4 (forts.). Elever og privatister som avsluttet en utdanningsaktivitet, etter kjønn, utfall, utdanningsinstitusjon og utdanningens art *Pupils who finished an education by sex, result, educational institution and type of education*

Utdanningsinstitusjon og utdanningens art	I alt	Kjønn		Utfall		
		Menn	Kvinner	Avbrutt	Ikke fullført ellers	Fullført
ANDRE SKOLER FOR HELSESTELL OG SOSIALT ARBEID <i>OTHER SCHOOLS OF HEALTH AND SOCIAL SERVICES</i>	149	21	128	6	1	142
3 Utdanning på gymnasnivå I <i>Education at the second level, second stage I</i>	95	9	86	6	1	88
372 Tannpleiefag <i>Dental nursing programmes</i>	61	-	61	6	1	54
374 Vernepleiefag <i>Welfare nursing programmes</i>	34	9	25	-	-	34
4 Utdanning på gymnasnivå II <i>Education at the second level, second stage II</i>	22	5	17	-	-	22
471 Sykepleiefag <i>Nursing programmes</i>	22	5	17	-	-	22
5 Utdanning på universitets- og høgskolenivå I <i>Education at the third level, first stage I</i>	32	7	25	-	-	32
572 Tannpleiefag <i>Dental nursing programmes</i>	12	-	12	-	-	12
574 Vernepleiefag <i>Welfare nursing programmes</i>	20	7	13	-	-	20
HOTELLFAGSKOLER <i>VOCATIONAL SCHOOLS FOR HOTEL ADMINISTRATION AND OPERATION</i>	114	54	60	1	9	104
4 Utdanning på gymnasnivå II <i>Education at the second level, second stage II</i>	114	54	60	1	9	104
492 Hotell- og restaurantfag <i>Hotel and restaurant service programmes</i>	114	54	60	1	9	104
POLITI-, BRANN-, TOLL- OG FENGSELSSKOLER <i>SCHOOLS FOR POLICE, FIRE SERVICE, CUSTOMS SERVICE AND PRISON ADMINISTRATION</i>	556	520	36	3	-	553
3 Utdanning på gymnasnivå I <i>Education at the second level, second stage I</i>	476	440	36	2	-	474
397 Sivile overvåkings- og tryggingfag <i>Civilian guarding and security programmes</i>	476	440	36	2	-	474
4 Utdanning på gymnasnivå II <i>Education at the second level, second stage II</i>	80	80	-	1	-	79
497 Sivile overvåkings- og tryggingfag <i>Civilian guarding and security programmes</i>	80	80	-	1	-	79
MUSIKK- OG TEATERSKOLER <i>MUSIC AND THEATRICAL SCHOOLS</i> ..	193	81	112	9	2	182
4 Utdanning på gymnasnivå II <i>Education at the second level, second stage II</i>	76	19	57	6	2	68
425 Musikkfag <i>Music</i>	5	4	1	-	-	5
428 Teaterfag <i>Programmes in the drama</i>	36	15	21	3	2	31
431 Barnehagelærerutdanning <i>Teacher training for pre-school and kindergarten teachers</i>	35	-	35	3	-	32
5 Utdanning på universitets- og høgskolenivå I <i>Education at the third level, first stage I</i>	79	39	40	3	-	76
528 Estetiske fag <i>Fine and applied arts programmes</i> ...	21	13	8	3	-	18
533 Faglærerutdanning <i>Teacher training programmes for teachers of vocational subjects</i>	58	26	32	-	-	58
6 Utdanning på universitets- og høgskolenivå II <i>Education at the third level, first stage II</i>	36	21	15	-	-	36
628 Estetiske fag <i>Fine and applied arts programmes</i> ...	9	9	-	-	-	9
633 Faglærerutdanning <i>Teacher training programmes for teachers of vocational subjects</i>	27	12	15	-	-	27
7 Utdanning på universitets- og høgskolenivå III <i>Education at the third level, second stage I</i>	2	2	-	-	-	2
728 Estetiske fag <i>Fine and applied arts programmes</i> ...	2	2	-	-	-	2

Tabell 4 (forts.). Elever og privatister som avsluttet en utdanningsaktivitet, etter kjønn, utfall, utdanningsinstitusjon og utdanningens art *Pupils who finished an education by sex, result, educational institution and type of education*

Utdanningsinstitusjon og utdanningens art	I alt	Kjønn		Utfall		
		Menn	Kvinner	Avbrutt	Ikke fullført ellers	Fullført
HUSMORSKOLER <i>HOUSEKEEPING SCHOOLS</i>	4 462	48	4 414	96	4	4 362
3 Utdanning på gymnasnivå I <i>Education at the second level, second stage I</i>	4 444	31	4 413	95	4	4 345
373 Barnepleiefag <i>Child nursing programmes</i>	20	-	20	1	-	19
381 Jordbruksfag <i>Agricultural programmes</i>	28	27	1	-	-	28
391 Husstellfag <i>Domestic science programmes</i>	4 386	3	4 383	94	4	4 288
392 Hotell- og restaurantfag <i>Hotel and restaurant service programmes</i>	10	1	9	-	-	10
4 Utdanning på gymnasnivå II <i>Education at the second level, second stage II</i>	18	17	1	1	-	17
481 Jordbruksfag <i>Agricultural programmes</i>	18	17	1	1	-	17
ANDRE FAG- OG YRKESKOLER <i>OTHER VOCATIONAL SCHOOLS</i>	407	144	263	9	1	397
3 Utdanning på gymnasnivå I <i>Education at the second level, second stage I</i>	327	122	205	6	1	320
322 Religionsfag <i>Religion and theology programmes</i>	279	96	183	1	1	277
325 Musikkfag <i>Programmes in music</i>	28	11	17	1	-	27
344 Handelsfag <i>Sales work programmes</i>	16	14	2	4	-	12
379 Helsevern fag ellers <i>Health-related auxiliary programmes n.e.c.</i>	4	1	3	-	-	4
4 Utdanning på gymnasnivå II <i>Education at the second level, second stage II</i>	23	6	17	1	-	22
422 Religionsfag <i>Religion and theology programmes</i>	23	6	17	1	-	22
5 Utdanning på universitets- og høgskolenivå I <i>Education at the third level, first stage I</i>	45	4	41	2	-	43
527 Religionsfag <i>Religion and theology programmes</i>	45	4	41	2	-	43
6 Utdanning på universitets- og høgskolenivå II <i>Education at the third level, first stage II</i>	12	12	-	-	-	12
627 Religionsfag <i>Religion and theology programmes</i>	12	12	-	-	-	12
UNIVERSITETER (INKL. VITENSKAPELIGE HØGSKOLER) <i>UNIVERSITIES</i>	21 467	13 202	8 265	..	4 216	17 251
5 Utdanning på universitets- og høgskolenivå I <i>Education at the third level, first stage I</i>	16 555	9 183	7 372	..	3 920	12 635
521 Historiefag <i>Programmes in history</i>	1 310	803	507	..	259	1 051
522 Litteraturfag <i>Programmes in literature</i>	112	50	62	..	23	89
523-524 Språkfag <i>Programmes in languages</i>	2 806	1 284	1 522	..	706	2 100
525 Språkvitenskapelige fag <i>Programmes in linguistics</i>	3	2	1	..	1	2
526 Filosofiske fag <i>Programmes in philosophy</i>	7 902	4 358	3 544	..	2 144	5 758
527 Religionsfag <i>Religion and theology programmes</i>	426	196	230	..	87	339
528 Estetiske fag <i>Fine and applied arts programmes</i> ...	154	85	69	..	22	132
529 Humanistiske fag ellers <i>Humanities programmes n.e.c.</i>	153	71	82	..	29	124
533 Faglærerutdanning <i>Teacher training programmes for teachers of vocational subjects</i>	143	96	47	-	29	114
537 Pedagogikk <i>Programmes in pedagogy</i>	782	449	333	..	16	766
542 Samfunnsøkonomiske fag <i>Programmes in economics</i> ...	56	48	8	..	24	32
543 Psykologiske fag <i>Programmes in psychology</i>	816	448	368	..	249	567
544 Sosiologiske fag <i>Programmes in sociology</i>	882	567	315	..	175	707

Tabell 4 (forts.). Elever og privatister som avsluttet en utdanningsaktivitet, etter kjønn, utfall, utdanningsinstitusjon og utdanningens art *Pupils who finished an education by sex, result, educational institution and type of education*

Utdanningsinstitusjon og utdanningens art	I alt	Kjønn		Av-brutt	Utfall	
		Menn	Kvin-ner		Ikke full-ført ellers	Full-ført
5 Utdanning på universitets- og høghskolenivå I (forts.) <i>Education at the third level, first stage I (cont.)</i>						
545 Statsvitenskapelige fag <i>Programmes in political science</i>	267	239	28	..	29	238
548 Juridiske fag <i>Programmes in law</i>	170	110	60	..	47	123
549 Samfunnsfag ellers <i>Programmes in social and behavioural science n.e.c.</i>	532	356	176	..	68	464
579 Helsevern fag ellers <i>Medical and para-medical programmes n.e.c.</i>	41	21	20	..	12	29
6 Utdanning på universitets- og høghskolenivå II <i>Edu-cation at the third level, first stage II</i>	1 802	1 322	480	..	107	1 695
621 Historiefag <i>Programmes in history</i>	45	28	17	..	10	35
623- 624 Språkfag <i>Programmes in languages</i>	361	188	173	..	22	339
627 Religionsfag <i>Religion and theology programmes</i>	9	4	5	..	3	6
628 Estetiske fag <i>Fine and applied arts programmes</i> ...	2	2	-	..	-	2
629 Humanistiske fag ellers <i>Humanities programmes n.e.c.</i>	247	170	77	..	-	247
620 Uoppgitt faggruppe innen humaniora og estetikk <i>Programme group unknown</i>	69	48	21	..	-	69
633 Faglærerutdanning <i>Teacher training programmes for teachers of vocational subjects</i>	7	1	6	..	-	7
637 Pedagogikk <i>Programmes in pedagogy</i>	91	69	22	..	2	89
641 Økonomisk-administrative fag <i>Commercial and business administration programmes</i>	256	238	18	..	31	225
642 Samfunnsøkonomiske fag <i>Programmes in economics</i> ...	122	119	3	..	31	91
644 Sosiologiske fag <i>Programmes in sociology</i>	3	2	1	..	1	2
645 Statsvitenskapelige fag <i>Programmes in political science</i>	4	4	-	..	-	4
649 Samfunnsfag ellers <i>Programmes in social and behavioural science</i>	174	130	44	..	7	167
651 Matematiske fag <i>Programmes in mathematics and computer science</i>	111	101	10	..	-	111
652 Fysiske og kjemiske fag <i>Physics and chemistry pro-grammes</i>	134	107	27	..	-	134
653 Geografiske og geologiske fag <i>Geography and geological sciences programmes</i>	33	23	10	..	-	33
654 Biologiske fag <i>Biological sciences programmes</i>	68	51	17	..	-	68
659 Naturvitenskapelige og tekniske fag ellers <i>Natural science, mathematics and engineering programmes n.e.c.</i>	19	15	4	..	-	19
650 Uoppgitt faggruppe innen naturvitenskap og teknikk <i>Programme group unknown</i>	22	18	4	..	-	22
675 Apotekfag <i>Programmes in pharmacy</i>	25	4	21	..	-	25
7 Utdanning på universitets- og høghskolenivå III <i>Edu-cation at the third level, second stage I</i>	2 972	2 564	408	..	189	2 783
721 Historiefag <i>Programmes in history</i>	83	69	14	..	2	81
722 Litteraturfag <i>Programmes in literature</i>	9	4	5	..	1	8
723- 724 Språkfag <i>Programmes in languages</i>	220	120	100	..	-	220
726 Filosofiske fag <i>Programmes in philosophy</i>	11	9	2	..	4	7
727 Religionsfag <i>Religion and theology programmes</i>	99	89	10	..	3	96
728 Estetiske fag <i>Fine and applied arts programmes</i> ...	8	6	2	..	3	5

Tabell 4 (forts.). Elever og privatister som avsluttet en utdanningsaktivitet, etter kjønn, utfall, utdanningsinstitusjon og utdanningens art *Pupils who finished an education by sex, result, educational institution and type of education*

Utdanningsinstitusjon og utdanningens art	I alt	Kjønn		Avbrutt	Utfall	
		Menn	Kvinner		Ikke fullført	Fullført
7 Utdanning på universitets- og høghskolenivå III (forts.) <i>Education at the third level, second stage I (cont.)</i>						
729 Humanistiske fag ellers <i>Humanities programmes n.e.c.</i>	9	4	5	..	-	9
733 Faglærerutdanning <i>Teacher training programmes for teachers of vocational subjects</i>	15	13	2	..	1	14
734 Lektorutdanning (med lærerprøve i fagkretsen) <i>Teachers' training college and continuing education including a major university course</i>	13	12	1	..	-	13
737 Pedagogikk <i>Programmes in pedagogy</i>	41	24	17	..	3	38
742 Samfunnsøkonomiske fag <i>Programmes in economics</i>	85	79	6	..	7	78
743 Psykologiske fag <i>Programmes in psychology</i>	71	48	23	..	1	70
744 Sosiologiske fag <i>Programmes in sociology</i>	21	16	5	..	6	15
745 Statsvitenskapelige fag <i>Programmes in political science</i>	32	29	3	..	4	28
748 Juridiske fag <i>Programmes in law</i>	311	286	25	..	92	219
749 Samfunnsfag ellers <i>Social and behavioural science programmes n.e.c.</i>	9	2	7	..	5	4
751 Matematiske fag <i>Programmes in mathematics and computer science</i>	66	63	3	..	-	66
752 Fysiske og kjemiske fag <i>Physics and chemistry programmes</i>	176	161	15	..	-	176
753 Geografiske og geologiske fag <i>Geography and geological sciences programmes</i>	30	30	-	..	-	30
754 Biologiske fag <i>Biological sciences programmes</i>	67	58	9	..	-	67
755 Maskintekniske fag <i>Mechanical engineering programmes</i>	149	149	-	..	2	147
756 Elektrotekniske fag <i>Electrical and electronics engineering programmes</i>	174	172	2	..	8	166
757 Kjemitekniske fag <i>Chemical engineering programmes</i>	91	80	11	..	13	78
758 Bygge- og anleggstekniske fag <i>Building and construction engineering programmes</i>	308	292	16	..	22	286
759 Naturvitenskapelige og tekniske fag ellers <i>Natural science, mathematics and engineering programmes n.e.c.</i>	98	96	2	..	10	88
771 Sykepleiefag <i>Programmes in medicine</i>	435	370	65	..	-	435
772 Tannpleiefag <i>Programmes in dentistry</i>	135	106	29	..	1	134
775 Apotekfag <i>Programmes in pharmacy</i>	24	13	11	..	1	23
777 Veterinærfag <i>Programmes in veterinary medicine</i>	36	33	3	..	-	36
781 Jordbruksfag <i>Agricultural programmes</i>	102	92	10	..	-	102
782 Gartneri- og hagebruksfag <i>Horticultural programmes</i>	20	15	5	..	-	20
783 Skogbruksfag <i>Forestry programmes</i>	24	24	-	..	-	24
8 Utdanning på forskernivå <i>Education at the third level, second stage II</i>	138	133	5	.	.	138
DISTRIKTSHØGSKOLER <i>DISTRICT COLLEGES</i>	678	468	210	18	41	619
5 Utdanning på universitets- og høghskolenivå I <i>Education at the third level, first stage I</i>						
521 Historiefag <i>Programmes in history</i>	45	36	9	2	-	43
523-524 Språkfag <i>Programmes in languages</i>	152	80	72	1	9	142

Tabell 4 (forts.). Elever og privatister som avsluttet en utdanningsaktivitet, etter kjønn, utfall, utdanningsinstitusjon og utdanningens art *Pupils who finished an education by sex, result, educational institution and type of education*

Utdanningsinstitusjon og utdanningens art	I alt	Kjønn		Avbrutt	Utfall	
		Menn	Kvinner		Ikke fullført ellers	Fullført
5 Utdanning på universitets- og høgsolenivå I (forts.) <i>Education at the third level, first stage I (cont.)</i>						
537 Pedagogikk <i>Programmes in pedagogy</i>	171	69	102	4	3	164
541 Økonomisk-administrative fag <i>Commercial and business administration programmes</i>	171	161	10	7	12	152
547 Pressefag <i>Journalism programmes</i>	29	25	4	-	-	29
549 Samfunnsfag ellers <i>Programmes in social and behavioural science n.e.c.</i>	10	6	4	-	-	10
551 Matematiske fag <i>Programmes in mathematics</i>	34	27	7	4	12	18
559 Naturvitenskapelige og tekniske fag ellers <i>Natural science, mathematics and engineering programmes n.e.c.</i>	39	37	2	-	5	34
561 Maritime navigasjonsfag <i>Maritime navigation programmes</i>	5	5	-	-	-	5
563 Sjøfartsfag ellers <i>Marine transport programmes n.e.c.</i>	1	1	-	-	-	1
569 Transport- og kommunikasjonsfag ellers <i>Transport and communications programmes n.e.c.</i>	4	4	-	-	-	4
6 Utdanning på universitets- og høgsolenivå II <i>Education at the third level, first stage II</i>	17	17	-	-	-	17
632 Klasselærerutdanning <i>General teacher training programmes</i>	17	17	-	-	-	17
LÆRERSKOLER <i>COLLEGES FOR TEACHERS</i>	5 142	2 173	2 969	31	160	4 951
3 Utdanning på gymnasnivå I <i>Education at the second level, second stage I</i>	79	24	55	-	1	78
353 Mekaniske fag ellers <i>Mechanical programmes n.e.c.</i>	12	8	4	-	-	12
356 Trearbeids-, bygge- og anleggsgfag <i>Woodworking and construction trades programmes</i>	24	16	8	-	-	24
391 Husstellfag <i>Domestic science programmes</i>	43	-	43	-	1	42
5 Utdanning på universitets- og høgsolenivå I <i>Education at the third level, first stage I</i>	2 589	1 057	1 532	10	107	2 472
527 Religionsfag <i>Religion and theology programmes</i>	142	60	82	-	3	139
531 Barnehagelærerutdanning <i>Teacher training programmes for pre-school and kindergarten teachers</i>	356	6	350	1	26	329
532 Klasselærerutdanning <i>General teacher training programmes</i>	1 469	650	819	6	67	1 396
533 Faglærerutdanning <i>Teacher training programmes for teachers of vocational subjects</i>	305	98	207	1	6	298
537 Pedagogikk <i>Programmes in pedagogy</i>	269	242	27	2	4	263
576 Terapeutiske fag <i>Physiotherapy and occupational therapy programmes</i>	48	1	47	-	1	47
6 Utdanning på universitets- og høgsolenivå II <i>Education at the third level, first stage II</i>	2 474	1 092	1 382	21	52	2 401
632 Klasselærerutdanning <i>General teacher training programmes</i>	1 851	834	1 017	17	32	1 802
633 Faglærerutdanning <i>Teacher training programmes for teachers of vocational subjects</i>	506	215	291	2	18	486
634 Adjunktutdanning (lærerprøve eller faglærerprøve med to års tilleggsutdanning) <i>Continuing teacher training of two years duration based on teachers' training college</i>	117	43	74	2	2	113

Tabell 4 (forts.). Elever og privatister som avsluttet en utdanningsaktivitet, etter kjønn, utfall, utdanningsinstitusjon og utdanningens art *Pupils who finished an education by sex, result, educational institution and type of education*

Utdanningsinstitusjon og utdanningens art	I alt	Kjønn		Utfall		
		Menn	Kvinner	Avbrutt	Ikke fullført	Fullført
TEKNISKE SKOLER <i>COLLEGES FOR ENGINEERS (3-YEARS COURSES)</i>	2 492	2 392	100	27	194	2 271
2 Utdanning på ungdomsskolenivå <i>Education at the second level, first stage</i>	66	66	-	3	1	62
219 Allmennutdanning på ungdomsskolenivå ellers <i>General programmes at the second level, first stage n.e.c.</i>	66	66	-	3	1	62
4 Utdanning på gymnasnivå II <i>Education at the second level, second stage II</i>	133	133	-	-	4	129
453 Mekaniske fag ellers <i>Mechanical programmes n.e.c.</i>	48	48	-	-	3	45
455 Elektrofag <i>Electrical and electronics trades programmes</i>	58	58	-	-	1	57
456 Trearbeids-, bygge- og anleggsgfag <i>Woodworking and construction trades programmes</i>	27	27	-	-	-	27
5 Utdanning på universitets- og høgskolenivå I <i>Education at the third level, first stage I</i>	2 293	2 193	100	24	189	2 080
551 Matematiske fag <i>Programmes in mathematics</i>	121	118	3	5	10	106
555 Maskintekniske fag <i>Mechanical engineering technology programmes</i>	589	586	3	6	38	545
556 Elektrotekniske fag <i>Electrical and electronics engineering technology programmes</i>	760	759	1	7	57	696
557 Kjemi-tekniske fag <i>Chemical engineering technology programmes</i>	171	102	69	-	14	157
558 Bygge- og anleggstekniske fag <i>Building and construction engineering technology programmes</i>	621	615	6	6	70	545
559 Naturvitenskapelige og tekniske fag ellers <i>Natural science, mathematics and engineering programmes n.e.c.</i>	29	11	18	-	-	29
562 Maritime maskinistfag <i>Maritime engineering programmes</i>	2	2	-	-	-	2
SOSIALSKOLER <i>SCHOOLS FOR SOCIAL SERVICES</i>	329	146	183	3	-	326
5 Utdanning på universitets- og høgskolenivå I <i>Education at the third level, first stage I</i>	329	146	183	3	-	326
541 Økonomisk-administrative fag <i>Commercial and business administration programmes</i>	66	54	12	2	-	64
546 Sosialfag <i>Programmes in social work</i>	263	92	171	1	-	262
SKOLER FOR VIDEREUTDANNING I SYKEPLEIE <i>SCHOOLS FOR ADVANCED NURSING EDUCATION</i>	110	5	105	3	3	104
5 Utdanning på universitets- og høgskolenivå I <i>Education at the third level, first stage I</i>	110	5	105	3	3	104
533 Faglærerutdanning <i>Teacher training programmes for teachers of vocational subjects</i>	32	1	31	1	-	31
571 Sykepleiefag <i>Nursing programmes</i>	78	4	74	2	3	73
ANDRE HØGSKOLER <i>OTHER SCHOOLS OF HIGHER LEARNING</i>	1 393	841	552	27	58	1 308
3 Utdanning på gymnasnivå I <i>Education at the second level, second stage I</i>	8	4	4	2	-	6
322 Religionsfag <i>Religion and theology programmes</i>	8	4	4	2	-	6
4 Utdanning på gymnasnivå II <i>Education at the second level, second stage II</i>	38	34	4	5	1	32
442 Kontor- og handelsfag, generelt <i>General commercial programmes</i>	26	24	2	-	-	26
443 Kontorfag <i>Clerical work programmes</i>	12	10	2	5	1	6

Tabell 4 (forts.). Elever og privatister som avsluttet en utdanningsaktivitet, etter kjønn, utfall, utdanningsinstitusjon og utdanningens art *Pupils who finished an education by sex, result, educational institution and type of education*

Utdanningsinstitusjon og utdanningens art	I alt	Kjønn		Utfall		
		Menn	Kvinner	Avbrutt	Ikke fullført ellers	Fullført
5 Utdanning på universitets- og høgskolenivå I <i>Education at the third level, first stage I</i>	426	162	264	9	31	386
522 Litteraturfag <i>Programmes in literature</i>	109	16	93	2	12	95
527 Religionsfag <i>Religion and theology programmes</i> ..	9	7	2	-	1	8
541 Økonomisk-administrative fag <i>Commercial and business administration programmes</i>	186	86	100	7	-	179
547 Pressefag <i>Journalism programmes</i>	41	30	11	-	1	40
556 Elektrotekniske fag <i>Electrical and electronics engineering technology programmes</i>	17	17	-	-	-	17
575 Apotekfag <i>Pharmacy programmes</i>	64	6	58	-	17	47
576 Terapeutiske fag <i>Physiotherapy and occupational therapy programmes</i>	98	10	88	2	-	96
6 Utdanning på universitets- og høgskolenivå II <i>Education at the third level, first stage II</i>	753	564	189	9	26	718
628 Estetiske fag <i>Fine and applied arts programmes</i> .	19	13	6	-	-	19
637 Pedagogikk <i>Programmes in pedagogy</i>	583	400	183	9	24	550
641 Økonomisk-administrative fag <i>Commercial and business administration programmes</i>	151	151	-	-	2	149
7 Utdanning på universitets- og høgskolenivå III <i>Education at the third level, second stage I</i>	70	67	3	-	-	70
727 Religionsfag <i>Religion and theology programmes</i> ..	57	55	2	-	-	57
741 Økonomisk-administrative fag <i>Commercial and business administration programmes</i>	13	12	1	-	-	13
UTDANNINGSINSTITUSJONER ELLERS <i>EDUCATIONAL INSTITUTIONS N.E.C.</i>	249	225	24	25	28	196
3 Utdanning på gymnasnivå I <i>Education at the second level, second stage I</i>	172	172	-	24	5	143
353 Mekaniske fag ellers <i>Mechanical programmes n.e.c.</i>	48	48	-	11	1	36
354 Jern- og metallfag ellers <i>Metal trades programmes n.e.c.</i>	56	56	-	4	2	50
356 Trearbeids-, bygge- og anleggsfag <i>Woodworking and construction trades programmes</i>	32	32	-	9	2	21
359 Industrielle, håndverksmessige og tekniske fag ellers <i>Trade, craft and industrial programmes n.e.c.</i>	36	36	-	-	-	36
4 Utdanning på gymnasnivå II <i>Education at the second level, second stage II</i>	47	29	18	1	12	34
414 Gymnasutdanning <i>Secondary general school, upper stage</i>	35	17	18	-	12	23
453 Mekaniske fag ellers <i>Mechanical programmes n.e.c.</i>	12	12	-	1	-	11
5 Utdanning på universitets- og høgskolenivå I <i>Education at the third level, first stage I</i>	30	24	6	-	11	19
541 Økonomisk-administrative fag <i>Commercial and business administration programmes</i>	30	24	6	-	11	19
ALLE UTDANNINGSINSTITUSJONER <i>TOTAL</i>	207 855	112 104	95 751	4 308	14 345	189 202

Tabell 5. Elever og privatister som fullførte en utdanningsaktivitet, etter skolefylke og utdanningens art

Utdanningens art	I alt Total	Øst- fold	Akers- hus	Oslo	Hed- mark	Opp- land	Buske- rud	Vest- fold	Tele- mark	Aust- Agder	Vest- Agder
2 Utdanning på ungdomsskolenivå	61 208 ¹⁾	3 167	5 520	5 569	2 968	2 259	2 947	2 786	2 544	1 245	1 972
21 Allment fagfelt ...	61 208 ¹⁾	3 167	5 520	5 569	2 968	2 259	2 947	2 786	2 544	1 245	1 972
3 Utdanning på gymnasnivå I	68 029	3 292	4 288	6 584	3 128	3 461	3 567	3 106	2 945	1 552	2 418
31 Allment fagfelt ...	21 716	977	1 298	925	1 336	1 353	1 287	851	1 015	426	660
32 Humaniora og estetikk	977	15	68	367	-	15	13	-	-	24	8
34 Administrasjon og økonomi	13 415	808	995	1 209	518	615	766	664	569	322	486
35 Industri, håndverk og teknikk	18 787	1 053	1 277	1 801	773	948	855	965	822	498	673
36 Samferdsel	1 948	-	-	786	-	-	-	140	125	26	116
37 Helsevern	2 495	95	105	558	112	83	213	82	67	36	59
38 Jordbruk, skogbruk og fiske	748	48	-	-	79	55	50	51	20	37	33
39 Tjenesteyting og forsvar	7 943	296	545	938	310	392	383	353	327	183	383
4 Utdanning på gymnasnivå II	29 884	1 466	1 815	5 272	1 038	1 131	1 348	1 654	1 281	715	1 042
41 Allment fagfelt ...	16 932	885	1 382	2 793	652	681	818	747	697	307	629
42 Humaniora og estetikk	204	-	-	106	-	-	-	-	-	-	-
43 Undervisning	103	12	-	29	-	24	-	12	-	-	3
44 Administrasjon og økonomi	3 315	165	182	926	74	65	209	181	150	50	91
45 Industri, håndverk og teknikk	5 453	173	228	803	178	281	198	266	294	180	103
46 Samferdsel	1 637	23	-	290	-	-	-	228	90	61	121
47 Helsevern	70	-	-	45	-	-	-	-	-	-	-
48 Jordbruk, skogbruk og fiske	1 276	186	-	47	134	71	113	103	50	74	54
49 Tjenesteyting og forsvar	894	22	23	233	-	9	10	117	-	43	41
5 Utdanning på universitets- og høyskolenivå I	22 205	415	783	10 874	266	366	270	353	259	191	289
52 Humaniora og estetikk	10 153	-	3	6 303	-	-	-	-	50	-	31
53 Undervisning	3 463	117	231	1 377	168	164	-	115	45	-	118
54 Administrasjon, økonomi, samfunnsvitenskap og jus ..	4 049	81	-	1 977	46	13	89	100	64	6	95
55 Naturvitenskap og teknikk	2 399	157	448	490	-	164	124	38	39	117	3
56 Samferdsel	462	11	-	73	-	-	-	80	10	27	42
57 Helsevern	1 679	49	101	654	52	25	57	20	51	41	-

1) Medregnet 21 elever ved norske skoler i utlandet.

Pupils who completed an education by school county and type of education

Roga-land	Horda-land	Sogn og Fjord-ane	Møre og Roms-dal	Sør-Trøn-de-lag	Nord-Trøn-de-lag	Nord-land	Troms	Finn-mark	Type of education
4 728	6 625	1 820	3 800	3 665	1 991	4 072	2 207	1 302	2 Education at the second level, first stage
4 728	6 625	1 820	3 800	3 665	1 991	4 072	2 207	1 302	21 General programmes
4 760	6 886	2 009	4 858	4 581	2 893	4 113	2 389	1 199	3 Education at the second level, second stage I
1 405	2 308	889	2 208	1 356	1 083	1 205	860	274	31 General programmes
	55	11	50	228	28	43	-	-	32 Humanities, religion and theology, fine and applied arts programmes
1 029	1 205	355	904	849	518	780	544	279	34 Commercial and business programmes
1 497	2 087	458	994	1 205	668	1 180	583	450	35 Trade, craft and industrial programmes
	133	-	11	235	-	182	37	-	36 Transport and communications programmes
	131	46	126	210	79	100	79	22	37 Health-related auxiliary programmes
	50	27	23	45	92	46	51	5	38 Agricultural, forestry and fishery programmes
	460	223	542	453	425	577	235	169	39 Service and military programmes
2 552	2 850	750	1 362	1 961	796	1 482	922	447	4 Education at the second level, second stage II
1 209	1 763	520	758	1 040	454	872	504	221	41 General programmes
	33	-	-	34	-	1	-	-	42 Humanities, religion and theology, fine and applied arts programmes
	-	-	12	-	-	11	-	-	43 Teacher training programmes
	348	39	115	110	40	121	88	46	44 Commercial and business programmes
	619	160	262	491	199	299	158	157	45 Trade, craft and industrial programmes
	179	-	155	120	-	57	123	12	46 Transport and communications programmes
	-	-	-	14	-	11	-	-	47 Medical and para-medical programmes
	51	25	46	79	91	81	11	8	48 Agricultural, forestry and fishery programmes
	113	6	14	73	12	29	38	3	49 Service and military programmes
679	3 843	-	465	2 012	181	414	517	28	5 Education at the third level, first stage I
	42	-	62	971	-	-	354	-	52 Humanities, religion and theology, fine and applied arts programmes
	143	-	103	328	110	273	50	-	53 Teacher training programmes
	190	-	87	315	6	58	54	-	54 Business administration, social and behavioural science and law programmes
	148	-	91	259	-	47	-	-	55 Natural science, mathematics and engineering programmes
	46	-	48	40	-	-	28	-	56 Transport and communications programmes
	110	-	74	99	65	36	31	28	57 Medical and para-medical programmes

1) Including 21 pupils by Norwegian schools abroad.

Tabell 5 (forts.). Elever og privatister som fullførte en utdanningsaktivitet, etter skolefylke og utdanningens art

Utdanningens art	I alt	Øst- fold	Akers- hus	Oslo	Hed- mark	Opp- land	Buske- rud	Vest- fold	Tele- mark	Aust- Agder	Vest- Agder
6 Utdanning på universitets- og høgskolenivå II	4 883	24	339	1 746	157	-	-	110	202	-	183
62 Humaniora og estetikk	738	-	-	484	-	-	-	-	-	-	1
63 Undervisning ...	3 091	24	339	593	157	-	-	110	202	-	182
64 Administrasjon, økonomi, samfunnsvitenskap og jus	638	-	-	368	-	-	-	-	-	-	-
65 Naturvitenskap og teknikk	391	-	-	276	-	-	-	-	-	-	-
67 Helsevern	25	-	-	25	-	-	-	-	-	-	-
7 Utdanning på universitets- og høgskolenivå III	2 855	-	188	1 549	-	-	-	-	-	-	-
72 Humaniora og estetikk	485	-	-	395	-	-	-	-	-	-	-
73 Undervisning ...	65	-	-	38	-	-	-	-	-	-	-
74 Samfunnsvitenskap og jus	427	-	-	410	-	-	-	-	-	-	-
75 Naturvitenskap og teknikk	1 104	-	42	257	-	-	-	-	-	-	-
77 Helsevern	628	-	-	449	-	-	-	-	-	-	-
78 Jordbruk, skogbruk og fiske ..	146	-	146	-	-	-	-	-	-	-	-
8 Utdanning på forskernivå	138	-	19	60	-	-	-	-	-	-	-
82 Humaniora og estetikk	5	-	-	3	-	-	-	-	-	-	-
84 Samfunnsvitenskap og jus	8	-	-	5	-	-	-	-	-	-	-
85 Naturvitenskap og teknikk	63	-	-	16	-	-	-	-	-	-	-
87 Helsevern	43	-	-	36	-	-	-	-	-	-	-
88 Jordbruk, skogbruk og fiske ..	19	-	19	-	-	-	-	-	-	-	-
ALLE UTDANNINGER	189 202 ¹⁾	8 364	12 952	31 654	7 557	7 217	8 132	8 009	7 231	3 703	5 904

1) Se note 1, side 70.

Pupils who completed an education by school county and type of education

Roga- land	Horda- land	Sogn og Fjord- ane	Møre og Roms- dal	Sør- Trøn- de- lag	Nord- Trøn- de- lag	Nord- land	Troms	Finn- mark	Type of education
163	1 323	-	181	200	86	78	91	-	6 Education at the third level, first stage II
2	182	-	-	69	-	-	-	-	62 Humanities, religion and theology, fine and applied arts programmes
161	778	-	181	109	86	78	91	-	63 Programmes in education science and teacher training
-	270	-	-	-	-	-	-	-	64 Business administration, social and behavioural science and law programmes
-	93	-	-	22	-	-	-	-	65 Natural science, mathematics and engineering programmes
-	-	-	-	-	-	-	-	-	67 Medical and para-medical programmes
-	374	-	-	740	-	-	4	-	7 Education at the third level, second stage I
-	75	-	-	14	-	-	1	-	72 Humanities, religion and theology, fine and applied arts programmes
-	14	-	-	13	-	-	-	-	73 Programmes in education science and teacher training
-	14	-	-	2	-	-	1	-	74 Business administration, social and behavioural science and law programmes
-	92	-	-	711	-	-	2	-	75 Natural science, mathematics and engineering programmes
-	179	-	-	-	-	-	-	-	77 Medical science programmes
-	-	-	-	-	-	-	-	-	78 Agricultural, forestry and fishery programmes
-	16	-	-	43	-	-	-	-	8 Education at the third level, second stage II
-	2	-	-	-	-	-	-	-	82 Humanities, religion and theology, fine and applied arts programmes
-	3	-	-	-	-	-	-	-	84 Business administration, social and behavioural science and law programmes
-	4	-	-	43	-	-	-	-	85 Natural science, mathematics and engineering programmes
-	7	-	-	-	-	-	-	-	87 Medical science programmes
-	-	-	-	-	-	-	-	-	88 Agricultural, forestry and fishery programmes
12 882	21 917	4 579	10 666	13 202	5 947	10 159	6 130	2 976	TOTAL

1) See note 1, page 71.

Tabell 6. Elever og privatister som fullførte en utdanningsaktivitet, etter utdanningens art (nivå), kjønn og alder
 Pupils who completed an education by type of education (level), sex and age

Alder pr. 31. desember 1972 Age at 31 December 1972	Elever og privatister Pupils							Prosent Per cent					
	I alt Total	Ung- doms- skole- nivå Educa- tion at the second level, first stage	Gym- nas- nivå I Educa- tion at the second level, second stage I	Gym- nas- nivå II Educa- tion at the second level, second stage II	Universitets- og høgskolenivå Education at the third level			I alt Total	Ung- doms- skole- nivå Educa- tion at the second level, first stage	Gym- nas- nivå I Educa- tion at the second level, second stage I	Gym- nas- nivå II Educa- tion at the second level, second stage II	Univer- sitets- og høg- skole- nivå ¹⁾ I-III ¹⁾ Educa- tion at the third level I-III	
I		II	III ¹⁾	first stage I	first stage II	second stage I-II	Ung- doms- skole- nivå Educa- tion at the second level, first stage		Gym- nas- nivå I Educa- tion at the second level, second stage I	Gym- nas- nivå II Educa- tion at the second level, second stage II	I-III ¹⁾ Educa- tion at the third level I-III		
MENN MALES													
12 år years ..	9	9	-	-	-	-	-	0,0	0,0	-	-	-	-
13 " " ..	552	552	-	-	-	-	-	0,5	1,8	-	-	-	-
14 " " ..	992	989	3	-	-	-	-	1,0	3,2	0,0	-	-	-
15 " " ..	24 787	24 182	604	1	-	-	-	24,5	77,0	1,9	0,0	-	-
12-15 år years	26 340	25 732	607	1	-	-	-	26,0	82,0	1,9	0,0	-	-
16 år years ..	15 500	3 613	11 716	171	-	-	-	15,3	11,5	36,1	0,9	-	-
17 " " ..	9 612	563	7 577	1 472	-	-	-	9,5	1,8	23,3	7,4	-	-
18 " " ..	9 570	269	3 483	5 748	70	-	-	9,5	0,9	10,7	29,0	0,4	-
16-18 år years	34 682	4 445	22 776	7 391	70	-	-	34,3	14,2	70,1	37,3	0,4	-
19 år years ..	7 290	173	1 819	4 315	983	-	-	7,2	0,5	5,6	21,8	5,6	-
20 " " ..	4 574	129	1 148	1 923	1 372	2	-	4,6	0,4	3,5	9,7	7,9	-
21 " " ..	3 630	116	942	1 052	1 476	44	-	3,6	0,4	2,9	5,3	8,7	-
22 " " ..	3 379	98	798	797	1 542	125	19	3,3	0,3	2,4	4,0	9,7	-
23 " " ..	3 257	83	578	715	1 410	271	200	3,2	0,3	1,8	3,6	10,8	-
24 " " ..	3 039	56	444	623	1 168	411	337	3,0	0,2	1,4	3,2	11,0	-
19-24 år years	25 169	655	5 729	9 425	7 951	853	556	24,9	2,1	17,6	47,6	53,7	-
25-29 år years	9 019	218	1 325	1 736	2 568	1 507	1 665	9,0	0,7	4,1	8,8	33,0	-
30-34 " "	2 712	131	659	612	701	344	265	2,7	0,4	2,0	3,1	7,5	-
35 år og over years and over	3 178	204	1 403	633	644	175	119	3,1	0,6	4,3	3,2	5,4	-
Menn i alt Males total ...	101 100	31 385	32 499	19 798	11 934	2 879	2 605	100,0	100,0	100,0	100,0	100,0	100,0
KVINNER FEMALES													
12 år years ..	12	11	1	-	-	-	-	0,0	0,0	0,0	-	-	-
13 " " ..	566	566	-	-	-	-	-	0,6	1,9	-	-	-	-
14 " " ..	1 016	1 012	4	-	-	-	-	1,2	3,4	0,0	-	-	-
15 " " ..	24 190	23 886	304	-	-	-	-	27,5	80,1	0,9	-	-	-
12-15 år years	25 784	25 475	309	-	-	-	-	29,3	85,4	0,9	-	-	-
16 år years ..	13 292	2 844	10 400	47	1	-	-	15,1	9,5	29,3	0,5	0,0	-
17 " " ..	9 238	355	8 230	650	3	-	-	10,5	1,2	23,2	6,4	0,0	-
18 " " ..	9 991	92	5 015	4 825	59	-	-	11,4	0,3	14,1	47,8	0,5	-
16-18 år years	32 521	3 291	23 645	5 522	63	-	-	37,0	11,0	66,6	54,7	0,5	-
19 år years ..	7 317	38	3 469	2 579	1 231	-	-	8,3	0,1	9,8	25,6	9,7	-
20 " " ..	4 526	29	2 344	818	1 329	6	-	5,2	0,1	6,6	8,1	10,5	-
21 " " ..	3 217	37	1 195	280	1 606	99	-	3,6	0,1	3,3	2,8	13,5	-
22 " " ..	2 657	25	668	175	1 563	222	4	3,0	0,1	1,9	1,7	14,1	-
23 " " ..	2 025	30	393	131	1 210	232	29	2,3	0,1	1,1	1,3	11,6	-
24 " " ..	1 457	21	326	103	718	247	42	1,6	0,1	0,9	1,0	8,0	-
19-24 år years	21 199	180	8 395	4 086	7 657	806	75	24,0	0,6	23,6	40,5	67,4	-
25-29 år years	3 766	169	964	233	1 438	722	240	4,2	0,6	2,7	2,3	19,0	-
30-34 " "	1 484	180	613	77	400	179	35	1,7	0,6	1,7	0,8	4,8	-
35 år og over years and over	3 348	528	1 604	168	713	297	38	3,8	1,8	4,5	1,7	8,3	-
Kvinner i alt Females total .	88 102	29 823	35 530	10 086	10 271	2 004	388	100,0	100,0	100,0	100,0	100,0	100,0

1) Medregnet utdanning på forskernivå.

Tabell 6 (forts.). Elever og privatister som fullførte en utdanningsaktivitet, etter utdanningens art (nivå), kjønn og alder *Pupils who completed an education by type of education (level), sex and age*

Alder pr. 31. desember 1972	Elever og privatister								Prosent				
	I alt	Ung- doms- skole- nivå	Gym- nas- nivå I	Universitets- og høgskolenivå			I alt	Ung- doms- skole- nivå	Gym- nas- nivå I	Gym- nas- nivå II	Univer- sitets- og høg- skole- nivå I-III ¹⁾		
				I	II	III ¹⁾							
MENN OG KVINNER													
MALES AND													
FEMALES													
12 år <i>years</i> ..	21	20	1	-	-	-	-	0,0	0,0	0,0	-	-	
13 " " ..	1 118	1 118	-	-	-	-	-	0,6	1,8	-	-	-	
14 " " ..	2 008	2 001	7	-	-	-	-	1,1	3,3	0,0	-	-	
15 " " ..	48 977	48 068	908	1	-	-	-	25,9	78,5	1,3	0,0	-	
12-15 år <i>years</i>	52 124	51 207	916	1	-	-	-	27,6	83,6	1,3	0,0	-	
16 år <i>years</i> ..	28 792	6 457	22 116	218	1	-	-	15,2	10,5	32,5	0,7	0,0	
17 " " ..	18 850	918	15 807	2 122	3	-	-	10,0	1,5	23,2	7,1	0,0	
18 " " ..	19 561	361	8 498	10 573	129	-	-	10,3	0,6	12,5	35,4	0,4	
16-18 år <i>years</i>	67 203	7 736	46 421	12 913	133	-	-	35,5	12,6	68,2	43,2	0,4	
19 år <i>years</i> ..	14 607	211	5 288	6 894	2 214	-	-	7,7	0,3	7,8	23,1	7,4	
20 " " ..	9 100	158	3 492	2 741	2 701	8	-	4,8	0,3	5,1	9,2	9,0	
21 " " ..	6 847	153	2 137	1 332	3 082	143	-	3,6	0,3	3,2	4,4	10,7	
22 " " ..	6 036	123	1 466	972	3 105	347	23	3,2	0,2	2,2	3,3	11,6	
23 " " ..	5 282	113	971	846	2 620	503	229	2,8	0,2	1,4	2,8	11,1	
24 " " ..	4 496	77	770	726	1 886	658	379	2,4	0,1	1,1	2,4	9,7	
19-24 år <i>years</i>	46 368	835	14 124	13 511	15 608	1 659	631	24,5	1,4	20,8	45,2	59,5	
25-29 år <i>years</i>	12 785	387	2 289	1 969	4 006	2 229	1 905	6,8	0,6	3,4	6,6	27,1	
30-34 " "	4 196	311	1 272	689	1 101	523	300	2,2	0,6	1,9	2,3	6,4	
35 år og over <i>years and over</i>	6 526	732	3 007	801	1 357	472	157	3,4	1,2	4,4	2,7	6,6	
Menn og kvinner i alt <i>Total</i> ..	189 202	61 208	68 029	29 884	22 205	4 883	2 993	100,0	100,0	100,0	100,0	100,0	

1) Se note 1, side 74.

Tabell 7. Elever og privatister som fullførte en utdanningsaktivitet, etter alder¹⁾, kjønn og utdanningens art

Utdanningens art	I alt <i>Total</i>			12-15 år <i>years</i>		16-18 år <i>years</i>	
	I alt	Menn	Kvinner	Menn	Kvinner	Menn	Kvinner
	<i>Total</i>	<i>Males</i>	<i>Females</i>	<i>Males</i>	<i>Females</i>	<i>Males</i>	<i>Females</i>
2 UTDANNING PÅ UNGDOMSSKOLENIVÅ	61 208	31 385	29 823	25 732	25 475	4 445	3 291
21 Allment fagfelt	61 208	31 385	29 823	25 732	25 475	4 445	3 291
211 Grunnskoleutdanning	54 570	27 651	26 919	24 039	24 043	3 596	2 874
212 Folkeskoleutdanning	1 217	603	614	603	614	-	-
213 Spesialscole- utdanning	208	123	85	31	14	86	67
214 Framhaldsskoleutdanning	1 987	1 122	865	1 046	789	71	70
219 Allmennutdanning på ungdomsskole- nivå ellers	3 226	1 886	1 340	13	15	692	280
3 UTDANNING PÅ GYMNASNIVÅ I	68 029	32 499	35 530	607	309	22 776	23 645
31 Allment fagfelt	21 716	9 642	12 074	142	191	8 997	10 832
311 Utvidet grunnskoleutdanning (10. frivillige skoleår)	10 085	5 368	4 717	51	83	5 311	4 633
315 Folkehøgskoleutdanning	6 633	1 875	4 758	6	5	1 479	3 833
316 Realskoleutdanning	4 972	2 399	2 573	85	103	2 207	2 362
319 Allmennutdanning på gymnasnivå I ellers	26	-	26	-	-	-	4
32 Humaniora og estetikk	977	290	687	-	3	74	167
322 Religionsfag	283	97	186	-	-	19	17
324 Reklametegning og dekorasjon	312	122	190	-	1	43	101
325 Musikkfag	27	10	17	-	-	1	2
326 Bildende kunst	99	37	62	-	2	5	21
327 Brukskunst (formgivning)	256	24	232	-	-	6	26
34 Administrasjon og økonomi	13 415	4 798	8 617	19	39	2 201	5 354
342 Kontor- og handelsfag, generelt	4 112	2 078	2 034	5	8	221	347
343 Kontorfag	7 372	1 978	5 394	5	21	1 435	4 063
344 Handelsfag	1 931	742	1 189	9	10	545	944
35 Industri, håndverk og teknikk	18 787	14 606	4 181	236	51	9 930	2 316
351 Tekstil-, søm- og lærvarefag	3 282	26	3 256	-	49	14	1 909
352 Finmekaniske fag	158	126	32	-	-	97	19
353 Mekaniske fag ellers	6 107	6 078	29	166	-	5 149	21
354 Jern- og metallfag ellers	2 061	2 033	28	28	-	872	4
355 Elektrofag	2 254	2 237	17	5	-	1 718	12
356 Trearbeids-, bygge- og anleggsfag ..	1 840	1 755	85	35	1	1 007	29
357 Grafiske fag	173	166	7	1	-	107	5
358 Næringsmiddelfag	128	112	16	1	1	58	10
359 Industrielle, håndverksmessige og tekniske fag ellers	2 784	2 073	711	-	-	908	307
36 Samferdsel	1 948	1 414	534	178	-	787	235
361 Maritime navigasjonsfag	80	80	-	-	-	8	-
362 Maritime maskinistfag	25	25	-	-	-	16	-
363 Sjøfartsfag ellers	948	933	15	178	-	672	1
366 Jernbanetraffikkfag	48	48	-	-	-	1	-

1) Alder pr. 31/12 1972.

Pupils who completed an education by age¹⁾, sex and type of education

19-24 år		25-29 år		30-34 år		35 år og over		Type of education
years		years		years		years and over		
Menn	Kvinner	Menn	Kvinner	Menn	Kvinner	Menn	Kvinner	
Males	Females	Males	Females	Males	Females	Males	Females	
655	180	218	169	131	180	204	528	2 EDUCATION AT THE SECOND LEVEL, FIRST STAGE
655	180	218	169	131	180	204	528	21 General programmes
14	2	-	-	2	-	-	-	211 Primary school, upper stage
-	-	-	-	-	-	-	-	212 Primary school, lower stage
6	4	-	-	-	-	-	-	213 Special programmes for the handicapped
5	5	-	1	-	-	-	-	214 Continuation school
630	169	218	168	129	180	204	528	219 General programmes at the second level, first stage n.e.c.
5 729	8 395	1 325	964	659	613	1 403	1 604	3 EDUCATION AT THE SECOND LEVEL, SECOND STAGE I (10TH GRADE)
452	975	36	39	5	16	10	21	31 General programmes
5	1	-	-	-	-	1	-	311 Primary school (10th voluntary year)
368	891	16	20	3	6	3	3	315 Folk high school
79	64	20	18	2	8	6	18	316 Secondary general school, lower stage
-	19	-	1	-	2	-	-	319 General programmes at the second level, second stage I n.e.c.
167	395	28	60	9	17	12	45	32 Humanities, religion and theology, fine and applied arts programmes
64	124	8	31	3	7	3	7	322 Religion and theology programmes
63	71	11	5	2	-	3	12	324 Decoration and commercial arts programmes
6	14	3	1	-	-	-	-	325 Programmes in music
22	17	5	12	1	-	4	10	326 Visual arts programmes
12	169	1	11	3	10	2	16	327 Applied arts programmes
1 266	1 494	508	480	309	398	495	852	34 Commercial and business programmes
717	627	457	350	270	269	408	433	342 General commercial programmes
411	753	37	110	25	111	65	336	343 Clerical work programmes
138	114	14	20	14	18	22	83	344 Sales work programmes
2 888	1 598	533	102	285	46	734	68	35 Trade, craft and industrial programmes
5	1 152	2	66	1	36	4	44	351 Textile and leather trades programmes
28	13	1	-	-	-	-	-	352 Programmes for precision mechanics
503	6	100	1	51	-	109	1	353 Mechanical programmes n.e.c.
504	15	201	5	121	2	307	2	354 Metal trades programmes n.e.c.
435	3	43	1	11	1	25	-	355 Electrical and electronics trades programmes
320	51	99	3	62	1	232	-	356 Woodworking and construction trades programmes
58	1	-	1	-	-	-	-	357 Printing and book-binding trades programmes
27	5	11	-	3	-	12	-	358 Food and drink processing trades programmes
1 008	352	76	25	36	6	45	21	359 Trade, craft and industrial programmes n.e.c.
325	266	65	9	14	6	45	18	36 Transport and communications programmes
28	-	22	-	2	-	20	-	361 Maritime navigation programmes
5	-	1	-	1	-	2	-	362 Maritime engineering programmes
49	9	21	2	6	1	7	2	363 Marine transport programmes n.e.c.
39	-	6	-	2	-	-	-	366 Railway operating trades programmes

1) Age 31/12 1972.

Tabell 7 (forts.). Elever og privatister som fullførte en utdanningsaktivitet, etter alder¹⁾, kjønn og utdanningens art

Utdanningens art	I alt			12-15 år		16-18 år	
	I alt	Menn	Kvinner	Menn	Kvinner	Menn	Kvinner
36 Samferdsel (forts.)							
367 Postale fag	554	206	348	-	-	46	157
368 Telekommunikasjonsfag	293	122	171	-	-	44	77
37 Helsevern	2 495	79	2 416	-	-	5	100
371 Sykepleiefag	1 932	63	1 869	-	-	5	42
372 Tannpleiefag	137	-	137	-	-	-	31
373 Barnepleiefag	309	-	309	-	-	-	6
374 Vernepleiefag	48	12	36	-	-	-	-
375 Apotekfag	65	3	62	-	-	-	21
379 Helsevern fag ellers	4	1	3	-	-	-	-
38 Jordbruk, skogbruk og fiske	748	623	125	17	2	433	75
381 Jordbruksfag	524	475	49	16	2	366	44
382 Gartneri- og hagebruksfag	181	105	76	-	-	47	31
383 Skogbruksfag	26	26	-	1	-	18	-
385 Fiskefag	17	17	-	-	-	2	-
39 Tjenesteyting og forsvar	7 943	1 047	6 896	15	23	349	4 566
391 Husstellfag	6 152	8	6 144	1	21	6	4 181
392 Hotell- og restaurantfag	868	515	353	14	1	313	91
393 Hygiene- og skjønnhetspleiefag	377	25	352	-	1	17	286
394 Vaktmester- og rengjøringsfag	12	12	-	-	-	-	-
395 Fotograffag	60	49	11	-	-	11	5
397 Sivile overvåkings- og tryggingfag	474	438	36	-	-	2	3
4 UTDANNING PÅ GYMNASNIVÅ II	29 884	19 798	10 086	1	-	7 391	5 522
41 Allment fagfelt	16 932	8 850	8 082	-	-	4 209	4 780
414 Gymnasutdanning	16 485	8 714	7 771	-	-	4 147	4 601
415 Folkehøgskoleutdanning	447	136	311	-	-	62	179
42 Humaniora og estetikk	204	77	127	-	-	18	45
422 Religionsfag	22	6	16	-	-	-	-
424 Reklametegning og dekorasjon	78	35	43	-	-	9	19
425 Musikkfag	8	4	4	-	-	-	3
426 Bildende kunst	8	5	3	-	-	-	-
427 Brukskunst (formgivning)	32	6	26	-	-	-	9
428 Teaterfag	31	12	19	-	-	-	-
429 Estetiske fag ellers	25	9	16	-	-	9	14
43 Undervisning	103	-	103	-	-	-	3
431 Barnehagelærerutdanning	32	-	32	-	-	-	3
439 Undervisningsfag ellers	71	-	71	-	-	-	-

1) Se note 1, side 76.

Pupils who completed an education by age¹⁾, sex and type of education

19-24 år		25-29 år		30-34 år		35 år og over		Type of education
Menn	Kvinner	Menn	Kvinner	Menn	Kvinner	Menn	Kvinner	
								36 <i>Transport and communications programmes (cont.)</i>
127	172	14	3	3	4	16	12	367 <i>Postal service programmes</i>
77	85	1	4	-	1	-	4	368 <i>Telecommunications programmes</i>
42	1 557	17	182	4	92	11	485	37 <i>Health-related auxiliary programmes</i>
35	1 121	13	144	3	87	7	475	371 <i>Nursing programmes</i>
-	87	-	13	-	5	-	1	372 <i>Dental nursing programmes</i>
-	294	-	9	-	-	-	-	373 <i>Child nursing programmes</i>
5	16	3	14	1	-	3	6	374 <i>Welfare nursing programmes</i>
2	39	1	2	-	-	-	-	375 <i>Pharmacy programmes</i>
-	-	-	-	-	-	-	1	379 <i>Health-related auxiliary programmes n.e.c.</i>
147	43	15	2	9	1	2	2	38 <i>Agricultural, forestry and fishery programmes</i>
76	2	11	-	4	-	2	1	381 <i>Agricultural programmes</i>
55	41	1	2	2	1	-	1	382 <i>Horticultural programmes</i>
7	-	-	-	-	-	-	-	383 <i>Forestry programmes</i>
9	-	3	-	3	-	-	-	385 <i>Fishery programmes</i>
442	2 067	123	90	24	37	94	113	39 <i>Service and military programmes</i>
1	1 840	-	51	-	14	-	37	391 <i>Domestic science programmes</i>
131	131	28	32	8	22	21	76	392 <i>Hotel and restaurant service programmes</i>
6	60	1	5	-	-	1	-	393 <i>Barbering and beauty culture programmes</i>
2	-	1	-	1	-	8	-	394 <i>Programmes in building caretaking and cleaning</i>
33	6	4	-	-	-	1	-	395 <i>Programmes in photography</i>
269	30	89	2	15	1	63	-	397 <i>Civilian guarding and security programmes</i>
9 425	4 086	1 736	233	612	77	633	168	4 <i>EDUCATION AT THE SECOND LEVEL, SECOND STAGE II (11TH-12TH GRADE)</i>
4 457	3 098	118	80	22	40	44	84	41 <i>General programmes</i>
4 389	2 967	113	79	22	40	43	84	414 <i>Secondary general school, upper stage</i>
68	131	5	1	-	-	1	-	415 <i>Folk high school</i>
41	66	14	15	2	1	2	-	42 <i>Humanities, religion and theology, fine and applied arts programmes</i>
2	9	3	7	-	-	1	-	422 <i>Religion and theology programmes</i>
24	23	2	1	-	-	-	-	424 <i>Decoration and commercial arts programmes</i>
3	1	1	-	-	-	-	-	425 <i>Programmes in music</i>
5	3	-	-	-	-	-	-	426 <i>Visual arts programmes</i>
4	14	2	3	-	-	-	-	427 <i>Applied arts programmes</i>
3	14	6	4	2	1	1	-	428 <i>Programmes in the drama</i>
-	2	-	-	-	-	-	-	429 <i>Fine and applied arts programmes n.e.c.</i>
-	83	-	5	-	1	-	11	43 <i>Teacher training programmes</i>
-	26	-	1	-	-	-	2	431 <i>Teacher training for pre-school and kindergarten teachers</i>
-	57	-	4	-	1	-	9	439 <i>Teacher training programmes n.e.c.</i>

1) See note 1, page 77.

Tabell 7 (forts.). Elever og privatister som fullførte en utdanningsaktivitet, etter alder¹⁾, kjønn og utdanningens art

Utdanningens art	I alt			12-15 år		16-18 år	
	I alt	Menn	Kvinner	Menn	Kvinner	Menn	Kvinner
44 Administrasjon og økonomi	3 315	2 555	760	-	-	371	350
441 Administrative fag	698	603	95	-	-	32	11
442 Kontor- og handelsfag, generelt	215	120	95	-	-	68	90
443 Kontorfag	777	450	327	-	-	158	164
444 Handelsfag	1 582	1 371	211	-	-	113	53
446 Sosialfag	32	-	32	-	-	-	32
449 Merkantile fag ellers	11	11	-	-	-	-	-
45 Industri, håndverk og teknikk	5 453	4 978	475	1	-	2 169	245
451 Tekstil- og lærvarefag	399	16	383	-	-	-	211
452 Finmekaniske fag	78	64	14	-	-	27	2
453 Mekaniske fag ellers	2 302	2 300	2	-	-	1 376	1
454 Jern- og metallfag ellers	204	199	5	1	-	101	1
455 Elektrofag	1 492	1 480	12	-	-	399	3
456 Trearbeids-, bygge- og anleggsgfag ..	653	645	8	-	-	221	1
457 Grafiske fag	102	87	15	-	-	23	9
458 Næringsmiddelfag	46	39	7	-	-	8	2
459 Industrielle, håndverksmessige og tekniske fag ellers	143	114	29	-	-	14	15
450 Uoppgitt faggruppe	34	34	-	-	-	-	-
46 Samferdsel	1 637	1 537	100	-	-	207	4
461 Maritime navigasjonsfag	591	589	2	-	-	3	1
462 Maritime maskinistfag	655	655	-	-	-	83	-
463 Sjøfartsfag ellers	121	121	-	-	-	106	-
467 Postale fag	153	113	40	-	-	1	2
468 Telekommunikasjonsfag	117	59	58	-	-	14	1
47 Helsevern	70	5	65	-	-	-	1
471 Sykepleiefag	59	5	54	-	-	-	1
476 Terapeutiske fag	11	-	11	-	-	-	-
48 Jordbruk, skogbruk og fiske	1 276	1 150	126	-	-	293	37
481 Jordbruksfag	1 065	961	104	-	-	276	34
482 Gartneri- og hagebruksfag	83	62	21	-	-	4	3
483 Skogbruksfag	128	127	1	-	-	13	-
49 Tjenesteyting og forsvar	894	646	248	-	-	124	57
491 Husstellfag	16	-	16	-	-	-	16
492 Hotell- og restaurantfag	671	547	124	-	-	116	10
493 Hygiene- og skjønnhetspleiefag	128	20	108	-	-	8	31
497 Sivile overvåkings- og tryggingsfag	79	79	-	-	-	-	-
5 UTDANNING PÅ UNIVERSITETS- OG HØGSKOLENIVÅ I	22 205	11 934	10 271	-	-	70	63
52 Humaniora og estetikk	10 153	5 305	4 848	-	-	58	49

1) Se note 1, side 76.

Pupils who completed an education by age¹⁾, sex and type of education

19-24 år		25-29 år		30-34 år		35 år og over		Type of education
Menn	Kvinner	Menn	Kvinner	Menn	Kvinner	Menn	Kvinner	
1 132	289	604	64	214	20	234	37	44 Commercial and business programmes
222	64	207	10	56	5	86	5	441 Administration programmes
9	3	22	-	11	1	10	1	442 General commercial programmes
235	130	26	13	8	6	23	14	443 Clerical work programmes
660	92	345	41	138	8	115	17	444 Sales work programmes
-	-	-	-	-	-	-	-	446 Programmes in social work
6	-	4	-	1	-	-	-	449 Commercial and business programmes n.e.c.
1 994	208	443	13	185	4	186	5	45 Trade, craft and industrial programmes
10	156	2	9	1	3	3	4	451 Textile and leather trades programmes
31	12	5	-	1	-	-	-	452 Programmes for precision mechanics
717	1	126	-	47	-	34	-	453 Mechanical programmes n.e.c.
70	4	14	-	5	-	8	-	454 Metal trades programmes n.e.c.
761	7	186	-	66	1	68	1	455 Electrical and electronics trades programmes
273	5	61	2	39	-	51	-	456 Woodworking and construction trades programmes
51	5	10	1	1	-	2	-	457 Printing and bookbinding trades programmes
20	5	7	-	2	-	2	-	458 Food and drink processing trades programmes
51	13	23	1	15	-	11	-	459 Trade, craft and industrial programmes n.e.c.
10	-	9	-	8	-	7	-	450 Programme group unknown
684	80	422	14	154	2	70	-	46 Transport and communications programmes
288	-	190	-	63	1	45	-	461 Maritime navigation programmes
295	-	178	-	75	-	24	-	462 Maritime engineering programmes
15	-	-	-	-	-	-	-	463 Marine transport programmes n.e.c.
47	34	49	4	15	-	1	-	467 Postal service programmes
39	46	5	10	1	1	-	-	468 Telecommunications programmes
2	42	3	15	-	2	-	5	47 Medical and para-medical programmes
2	33	3	13	-	2	-	5	471 Nursing programmes
-	9	-	2	-	-	-	-	476 Physiotherapy and occupational therapy programmes
778	79	62	5	11	1	6	4	48 Agricultural, forestry and fishery programmes
640	60	39	5	4	1	2	4	481 Agricultural programmes
50	18	7	-	-	-	1	-	482 Horticultural programmes
88	1	16	-	7	-	3	-	483 Forestry programmes
337	141	70	22	24	6	91	22	49 Service and military programmes
-	-	-	-	-	-	-	-	491 Domestic science programmes
326	67	69	21	22	5	14	21	492 Hotel and restaurant service programmes
11	74	1	1	-	1	-	1	493 Barbering and beauty culture programmes
-	-	-	-	2	-	77	-	497 Civilian guarding and security programmes
7 951	7 557	2 568	1 438	701	400	644	713	5 EDUCATION AT THE THIRD LEVEL, FIRST STAGE I
4 001	3 432	817	712	204	234	225	421	52 Humanities, religion and theology, fine and applied arts programmes

1) See note 1, page 77.

Tabell 7 (forts.). Elever og privatister som fullførte en utdanningsaktivitet, etter alder¹⁾, kjønn og utdanningens art

Utdanningens art	I alt			12-15 år		16-18 år	
	I alt	Menn	Kvinner	Menn	Kvinner	Menn	Kvinner
52 Humaniora og estetikk (forts.)							
521 Historiefag	1 094	687	407	-	-	1	-
522 Litteraturfag	184	49	135	-	-	-	-
523- 524 Språkfag	2 242	1 014	1 228	-	-	4	1
525 Språkvitenskapelige fag	2	1	1	-	-	-	-
526 Filosofiske fag	5 758	3 167	2 591	-	-	53	47
527 Religionsfag	529	220	309	-	-	-	-
528 Estetiske fag	220	111	109	-	-	-	1
529 Humanistiske fag ellers	124	56	68	-	-	-	-
53 Undervisning	3 463	1 600	1 863	-	-	-	2
531 Barnehagelærerutdanning	329	6	323	-	-	-	-
532 Klasselærerutdanning	1 396	609	787	-	-	-	-
533 Faglærerutdanning	545	242	303	-	-	-	1
537 Pedagogikk	1 193	743	450	-	-	-	1
54 Administrasjon, økonomi, samfunns- vitenskap og jus	4 049	2 280	1 769	-	-	11	12
541 Økonomisk-administrative fag	1 577	728	849	-	-	11	12
542 Samfunnsøkonomiske fag	32	28	4	-	-	-	-
543 Psykologiske fag	567	318	249	-	-	-	-
544 Sosiologiske fag	707	456	251	-	-	-	-
545 Statsvitenskapelige fag	238	215	23	-	-	-	-
546 Sosialfag	262	92	170	-	-	-	-
547 Pressefag	69	54	15	-	-	-	-
548 Juridiske fag	123	73	50	-	-	-	-
549 Samfunnsfag ellers	474	316	158	-	-	-	-
55 Naturvitenskap og teknikk	2 399	2 176	223	-	-	1	-
551 Matematiske fag	154	141	13	-	-	1	-
555 Maskintekniske fag	571	569	2	-	-	-	-
556 Elektrotekniske fag	760	755	5	-	-	-	-
557 Kjemi-tekniske fag	157	93	64	-	-	-	-
558 Bygge- og anleggstekniske fag	545	541	4	-	-	-	-
559 Naturvitenskapelige og tekniske fag ellers	212	77	135	-	-	-	-
56 Samferdsel	462	462	-	-	-	-	-
561 Maritime navigasjonsfag	281	281	-	-	-	-	-
562 Maritime maskinistfag	176	176	-	-	-	-	-
563 Sjøfartsfag ellers	1	1	-	-	-	-	-
569 Transport- og kommunikasjonsfag ellers	4	4	-	-	-	-	-

1) Se note 1, side 76.

Pupils who completed an education by age¹⁾, sex and type of education

19-24 år		25-29 år		30-34 år		35 år og over		Type of education
Menn	Kvinner	Menn	Kvinner	Menn	Kvinner	Menn	Kvinner	
								52 Humanities, religion and theology, fine and applied arts programmes (cont.)
465	245	179	99	26	25	16	38	521 Programmes in history
32	98	15	18	-	7	2	12	522 Programmes in literature
629	784	257	241	55	64	69	138	523- 524 Programmes in languages
1	1	-	-	-	-	-	-	525 Programmes in linguistics
2 659	2 008	264	231	95	111	96	194	526 Programmes in philosophy
105	169	59	91	21	23	35	26	527 Programmes in religion and theology
77	77	27	22	4	1	3	8	528 Fine and applied arts programmes
33	50	16	10	3	3	4	5	529 Humanities programmes n.e.c.
665	1 232	472	343	207	104	256	182	53 Teacher training programmes
1	267	4	40	-	5	1	11	531 Teacher training for pre-school and kindergarten teachers
417	644	148	87	27	20	17	36	532 General teacher training programmes
88	145	70	107	30	21	54	29	533 Teacher training programmes for teachers of vocational subjects
159	176	250	109	150	58	184	106	537 Programmes in pedagogy
1 617	1 415	512	217	77	43	63	82	54 Business administration, social and behavioural science and law programmes
509	776	150	29	31	13	27	19	541 Commercial and business administration programmes
18	3	10	1	-	-	-	-	542 Programmes in economics
282	203	29	27	6	6	1	13	543 Programmes in psychology
339	176	96	50	14	7	7	18	544 Programmes in sociology
170	17	43	4	2	-	-	2	545 Programmes in political science
21	91	58	48	6	12	7	19	546 Programmes in social work
40	9	14	5	-	1	-	-	547 Journalism programmes
36	31	31	15	3	3	3	1	548 Law programmes
202	109	81	38	15	1	18	10	549 Programmes in social and behavioural science n.e.c.
1 553	198	504	19	84	3	34	3	55 Natural science, mathematics and engineering programmes
94	6	39	6	5	-	2	1	551 Programmes in mathematics and computer science
391	2	135	-	31	-	12	-	555 Mechanical engineering technology programmes
538	2	183	2	26	1	8	-	556 Electrical and electronics engineering technology programmes
75	58	16	5	1	1	1	-	557 Chemical engineering technology programmes
424	3	99	1	10	-	8	-	558 Building and construction engineering technology programmes
31	127	32	5	11	1	3	2	559 Natural science, mathematics and engineering programmes n.e.c.
44	-	230	-	127	-	61	-	56 Transport and communications programmes
16	-	145	-	84	-	36	-	561 Maritime navigation programmes
24	-	85	-	42	-	25	-	562 Maritime engineering programmes
-	-	-	-	1	-	-	-	563 Marine transport programmes n.e.c.
4	-	-	-	-	-	-	-	569 Transport and communications programmes n.e.c.

1) See note 1, page 77.

Tabell 7 (forts.). Elever og privatister som fullførte en utdanningsaktivitet, etter alder¹⁾, kjønn og utdanningens art

Utdanningens art	I alt			12-15 år		16-18 år	
	I alt	Menn	Kvinner	Menn	Kvinner	Menn	Kvinner
57 Helsevern	1 579	111	1 568	-	-	-	-
571 Sykepleiefag	1 428	75	1 353	-	-	-	-
572 Tannpleiefag	12	-	12	-	-	-	-
574 Vernepleiefag	20	7	13	-	-	-	-
575 Apotekfag	47	3	44	-	-	-	-
576 Terapeutiske fag	143	11	132	-	-	-	-
579 Helsevern fag ellers	29	15	14	-	-	-	-
6 UTDANNING PÅ UNIVERSITETS- OG HØGSKOLENIVÅ II	4 883	2 879	2 004	-	-	-	-
62 Humaniora og estetikk	738	449	289	-	-	-	-
621 Historiefag	35	18	17	-	-	-	-
623- 624 Språkfag	339	174	165	-	-	-	-
627 Religionsfag	18	15	3	-	-	-	-
628 Estetiske fag	30	24	6	-	-	-	-
629 Humanistiske fag ellers	247	170	77	-	-	-	-
620 Uoppgitt faggruppe	69	48	21	-	-	-	-
63 Undervisningsfag	3 091	1 531	1 560	-	-	-	-
632 Klasselærerutdanning	1 819	824	995	-	-	-	-
633 Faglærerutdanning	520	222	298	-	-	-	-
634 Adjunkt (lærerprøve eller fag- lærerprøve med to-årig tilleggs- utdanning)	113	41	72	-	-	-	-
637 Pedagogikk	639	444	195	-	-	-	-
64 Administrasjon, økonomi, samfunns- vitenskap og jus	638	580	58	-	-	-	-
641 Økonomisk-administrative fag	374	360	14	-	-	-	-
642 Samfunnsøkonomiske fag	91	89	2	-	-	-	-
644 Sosiologiske fag	2	1	1	-	-	-	-
645 Statsvitenskapelige fag	4	4	-	-	-	-	-
649 Samfunnsfag ellers	167	126	41	-	-	-	-
65 Naturvitenskap og teknikk	391	315	76	-	-	-	-
651 Matematiske fag	111	101	10	-	-	-	-
652 Fysiske og kjemiske fag	134	107	27	-	-	-	-
653 Geografiske og geologiske fag	33	23	10	-	-	-	-
654 Biologiske fag	68	51	17	-	-	-	-
659 Naturvitenskapelige og tekniske fag ellers	23	15	8	-	-	-	-
650 Uoppgitt faggruppe	22	18	4	-	-	-	-
67 Helsevern	25	4	21	-	-	-	-
675 Apotekfag	25	4	21	-	-	-	-

1) Se note 1, side 76.

Pupils who completed an education by age¹⁾, sex and type of education

19-24 år		25-29 år		30-34 år		35 år og over		Type of education
Menn	Kvinner	Menn	Kvinner	Menn	Kvinner	Menn	Kvinner	
71	1 380	33	147	2	16	5	25	57 Medical and para-medical programmes
51	1 209	21	109	1	14	2	21	571 Nursing programmes
-	10	-	2	-	-	-	-	572 Dental nursing programmes
5	9	1	2	-	-	1	2	574 Welfare nursing programmes
2	44	1	-	-	-	-	-	575 Pharmacy programmes
4	99	5	30	1	2	1	1	576 Physiotherapy and occupational therapy programmes
9	9	5	4	-	-	1	1	579 Medical and para-medical programmes n.e.c.
853	806	1 507	722	344	179	175	297	6 EDUCATION AT THE THIRD LEVEL, FIRST STAGE II
102	97	298	144	33	22	16	26	62 Humanities, religion and theology, fine and applied arts programmes
2	4	12	9	2	1	2	3	621 Programmes in history
34	54	124	84	9	13	7	14	623-624 Programmes in languages
6	-	9	2	-	1	-	-	627 Religion and theology programmes
7	2	9	4	5	-	3	-	628 Fine and applied arts programmes
44	29	113	33	9	6	4	9	629 Humanities programmes n.e.c.
9	8	31	12	8	1	-	-	620 Programme group unknown
348	611	773	535	272	150	138	264	63 Programmes in educational science and teacher training
267	476	326	280	144	89	87	150	632 General teacher training programmes
33	93	119	104	52	29	18	72	633 Teacher training programmes for teachers of vocational subjects
-	6	20	29	9	12	12	25	634 Continuing teacher training of two years duration based on teachers' training college
48	36	308	122	67	20	21	17	637 Programmes in pedagogy
232	31	312	21	20	3	16	3	64 Business administration, social and behavioural science and law programmes
153	12	182	2	12	-	13	-	641 Commercial and business administration programmes
52	1	35	1	1	-	1	-	642 Programmes in economics
-	-	1	1	-	-	-	-	644 Programmes in sociology
1	-	3	-	-	-	-	-	645 Programmes in political science
26	18	91	17	7	3	2	3	649 Programmes in social and behavioural science n.e.c.
167	49	124	19	19	4	5	4	65 Natural science, mathematics and engineering programmes
66	8	34	2	1	-	-	-	651 Programmes in mathematics and computer science
54	21	46	6	6	-	1	-	652 Physics and chemistry programmes
6	7	13	3	1	-	3	-	653 Geography and geological sciences programmes
26	9	19	4	5	2	1	2	654 Biological sciences programmes
5	2	7	3	3	1	-	2	659 Natural science, mathematics and engineering programmes n.e.c.
10	2	5	1	3	1	-	-	650 Programme group unknown
4	18	-	3	-	-	-	-	67 Medical and para-medical programmes
4	18	-	3	-	-	-	-	675 Programmes in pharmacy n.e.c.

1) See note 1, page 77.

Tabell 7 (forts.). Elever og privatister som fullførte en utdanningsaktivitet, etter alder¹⁾, kjønn og utdanningens art

Utdanningens art	I alt			12-15 år		16-18 år	
	I alt	Menn	Kvinner	Menn	Kvinner	Menn	Kvinner
7 UTDANNING PÅ UNIVERSITETS- OG HØGSKOLENIVÅ III	2 855	2 472	383	-	-	-	-
72 Humaniora og estetikk	485	352	133	-	-	-	-
721 Historiefag	81	68	13	-	-	-	-
722 Litteraturfag	8	4	4	-	-	-	-
723-724 Språkfag	220	120	100	-	-	-	-
726 Filosofiske fag	7	7	-	-	-	-	-
727 Religionsfag	153	142	11	-	-	-	-
728 Estetiske fag	7	7	-	-	-	-	-
729 Humanistiske fag ellers	9	4	5	-	-	-	-
73 Undervisning	65	48	17	-	-	-	-
733 Faglærerutdanning	14	12	2	-	-	-	-
734 Lektorutdanning (med lærerprøve i fagkretsen)	13	12	1	-	-	-	-
737 Pedagogikk	38	24	14	-	-	-	-
74 Samfunnsvitenskap og jus	427	373	54	-	-	-	-
741 Økonomisk-administrative fag	13	12	1	-	-	-	-
742 Samfunnsøkonomiske fag	78	72	6	-	-	-	-
743 Psykologiske fag	70	47	23	-	-	-	-
744 Sosiologiske fag	15	13	2	-	-	-	-
745 Statsvitenskapelige fag	28	27	1	-	-	-	-
748 Juridiske fag	219	200	19	-	-	-	-
749 Samfunnsfag ellers	4	2	2	-	-	-	-
75 Naturvitenskap og teknikk	1 104	1 048	56	-	-	-	-
751 Matematiske fag	66	63	3	-	-	-	-
752 Fysiske og kjemiske fag	176	161	15	-	-	-	-
753 Geografiske og geologiske fag	30	30	-	-	-	-	-
754 Biologiske fag	67	58	9	-	-	-	-
755 Maskintekniske fag	147	147	-	-	-	-	-
756 Elektrotekniske fag	166	165	1	-	-	-	-
757 Kjemitekniske fag	78	68	10	-	-	-	-
758 Bygge- og anleggstekniske fag	286	270	16	-	-	-	-
759 Naturvitenskapelige og tekniske fag ellers	88	86	2	-	-	-	-
77 Helsevern	628	520	108	-	-	-	-
771 Sykepleiefag	435	370	65	-	-	-	-
772 Tannpleiefag	134	105	29	-	-	-	-
775 Apotekfag	23	12	11	-	-	-	-

1) Se note 1, side 76.

Pupils who completed an education by age¹⁾, sex and type of education

19-24 år		25-29 år		30-34 år		35 år og over		Type of education
Menn	Kvinner	Menn	Kvinner	Menn	Kvinner	Menn	Kvinner	
556	75	1 641	240	215	34	60	34	7 EDUCATION AT THE THIRD LEVEL, SECOND STAGE I
15	2	262	97	51	15	24	19	72 Humanities, religion and theology, fine and applied arts programmes
-	-	48	12	12	1	8	-	721 Programmes in history
-	-	4	2	-	-	-	2	722 Programmes in literature
1	2	81	73	29	11	9	14	723-724 Programmes in languages
-	-	4	-	1	-	2	-	726 Programmes in philosophy
12	-	118	10	7	-	5	1	727 Religion and theological programmes
2	-	3	-	2	-	-	-	728 Fine and applied arts programmes
-	-	4	-	-	3	-	2	729 Humanities programmes n.e.c.
2	2	29	7	9	3	8	5	73 Programmes in education science and teacher training
1	2	8	-	2	-	1	-	733 Teacher training programmes for teachers of vocational subjects
-	-	4	-	2	1	6	-	734 Teachers' training college and continuing education including a major university course
1	-	17	7	5	2	1	5	737 Programmes in pedagogy
28	3	300	39	39	6	6	6	74 Business administration, social and behavioural science and law programmes
-	-	7	1	5	-	-	-	741 Commercial and business administration programmes
5	1	63	5	4	-	-	-	742 Programmes in economics
1	-	40	16	6	3	-	4	743 Programmes in psychology
2	-	6	-	3	2	2	-	744 Programmes in sociology
-	-	22	-	4	-	1	1	745 Programmes in political science
19	2	161	15	17	1	3	1	748 Law programmes
1	-	1	2	-	-	-	-	749 Social and behavioural science programmes n.e.c.
327	18	642	33	68	4	11	1	75 Natural science, mathematics and engineering programmes
3	-	55	2	4	1	1	-	751 Programmes in mathematics and computer science
6	-	129	14	24	1	2	-	752 Physics and chemistry programmes
-	-	22	-	7	-	1	-	753 Geography and geological sciences programmes
-	1	41	6	15	1	2	1	754 Biological sciences programmes
42	-	102	-	3	-	-	-	755 Mechanical engineering programmes
82	-	76	1	4	-	3	-	756 Electrical and electronics engineering programmes
40	9	27	1	1	-	-	-	757 Chemical engineering programmes
107	6	151	9	10	1	2	-	758 Building and construction engineering programmes
47	2	39	-	-	-	-	-	759 Natural science, mathematics and engineering programmes n.e.c.
124	39	340	60	47	6	9	3	77 Medical science programmes
48	10	273	47	42	5	7	3	771 Programmes in medicine
67	21	31	8	5	-	2	-	772 Programmes in dentistry
5	6	7	4	-	1	-	-	775 Programmes in pharmacy

1) See note 1, page 77.

Tabell 7 (forts.). Elever og privatister som fullførte en utdanningsaktivitet, etter alder¹⁾, kjønn og utdanningens art

Utdanningens art	I alt			12-15 år		16-18 år	
	I alt	Menn	Kvinner	Menn	Kvinner	Menn	Kvinner
77 Helsevern (forts.)							
777 Veterinærfag	36	33	3	-	-	-	-
78 Jordbruk, skogbruk og fiske	146	131	15	-	-	-	-
781 Jordbruksfag	102	92	10	-	-	-	-
782 Gartneri- og hagebruksfag	20	15	5	-	-	-	-
783 Skogbruksfag	24	24	-	-	-	-	-
8 UTDANNING PÅ FORSKERNIVÅ	138	133	5	-	-	-	-
82 Humaniora og estetikk	5	4	1	-	-	-	-
84 Samfunnsvitenskap og jus	8	8	-	-	-	-	-
85 Naturvitenskap og teknikk	63	61	2	-	-	-	-
87 Helsevern	43	41	2	-	-	-	-
88 Jordbruk, skogbruk og fiske	19	19	-	-	-	-	-
I ALT	189 202	101 100	88 102	26 340	25 784	34 682	32 521

1) Se note 1, side 76.

Pupils who completed an education by age¹⁾, sex and type of education

19-24 år		25-29 år		30-34 år		35 år og over		Type of education
Menn	Kvinner	Menn	Kvinner	Menn	Kvinner	Menn	Kvinner	
								77 <i>Medical science programmes (cont.)</i>
4	2	29	1	-	-	-	-	777 <i>Programmes in veterinary medicine</i>
								78 <i>Agricultural, forestry and fishery programmes</i>
60	11	68	4	1	-	2	-	781 <i>Agricultural programmes</i>
50	7	39	3	1	-	2	-	782 <i>Horticultural programmes</i>
2	4	13	1	-	-	-	-	783 <i>Forestry programmes</i>
8	-	16	-	-	-	-	-	
								8 <i>EDUCATION AT THE THIRD LEVEL, SECOND STAGE II</i>
-	-	24	-	50	1	59	4	82 <i>Humanities, religion and theology, fine and applied arts programmes</i>
-	-	-	-	2	-	2	1	84 <i>Business administration, social and behavioural science and law programmes</i>
-	-	2	-	2	-	4	-	85 <i>Natural science, mathematics and engineering programmes</i>
-	-	14	-	29	1	18	1	87 <i>Medical science programmes</i>
-	-	2	-	12	-	27	2	88 <i>Agricultural, forestry and fishery programmes</i>
-	-	6	-	5	-	8	-	
25 169	21 199	9 019	3 766	2 712	1 484	3 178	3 348	TOTAL

1) See note 1, page 77.

Tabell 8. Elever og privatister som fullførte en utdanningsaktivitet, etter fullføringsmåned og utdanningens art *Pupils who completed an education by month of completion and type of education*

Utdanningens art <i>Type of education</i>	I alt <i>Total</i>	2. halvår 1972 <i>2. half year 1972</i>				1. halvår 1973 <i>1. half year 1973</i>			
		I alt <i>Total</i>	Juli- aug.	Sept.- okt.	Nov.- des.	I alt <i>Total</i>	Jan.- feb.	Mars- april	Mai- juni
		2 UTDANNING PÅ UNGDOMSSKOLE- NIVÅ <i>EDUCATION AT THE</i> <i>SECOND LEVEL, FIRST STAGE ..</i>	61 208	1	-	1	-	61 207	-
21 Allment fagfelt <i>General</i> <i>programmes</i>	61 208	1	-	1	-	61 207	-	19	61 188
3 UTDANNING PÅ GYMNASNIVÅ I <i>EDUCATION AT THE SECOND</i> <i>LEVEL, SECOND STAGE I</i>	68 029	7 177	277	1 740	5 160	60 852	1 362	1 970	57 520
31 Allment fagfelt <i>General</i> <i>programmes</i>	21 716	220	-	216	4	21 496	-	102	21 394
32 Humaniora og estetikk <i>Humanities, religion and</i> <i>theology, fine and applied</i> <i>arts programmes</i>	977	177	-	-	177	800	10	60	730
34 Administrasjon og økonomi <i>Commercial and business</i> <i>programmes</i>	13 415	879	-	596	283	12 536	216	73	12 247
35 Industri, håndverk og tek- nikk <i>Trade, craft and</i> <i>industrial programmes</i>	18 787	1 250	86	123	1 041	17 537	526	530	16 481
36 Samferdsel <i>Transport and</i> <i>communications programmes ..</i>	1 948	1 097	18	234	845	851	121	414	316
37 Helsevern <i>Health-related</i> <i>auxiliary programmes</i>	2 495	1 077	168	542	367	1 418	187	427	804
38 Jordbruk, skogbruk og fiske <i>Agricultural, forestry and</i> <i>fishery programmes</i>	748	64	5	14	45	684	-	144	540
39 Tjenesteyting og forsvar <i>Service and military pro-</i> <i>grammes</i>	7 943	2 413	-	15	2 398	5 530	302	220	5 008
4 UTDANNING PÅ GYMNASNIVÅ II <i>EDUCATION AT THE SECOND</i> <i>LEVEL, SECOND STAGE II</i>	29 884	1 696	30	1 310	356	28 188	277	613	27 298
41 Allment fagfelt <i>General</i> <i>programmes</i>	16 932	1 118	-	1 118	-	15 814	-	-	15 814
42 Humaniora og estetikk <i>Humanities, religion and</i> <i>theology, fine and applied</i> <i>arts programmes</i>	204	-	-	-	-	204	-	-	204
43 Undervisning <i>Teacher</i> <i>training programmes</i>	103	-	-	-	-	103	-	-	103
44 Administrasjon og økonomi <i>Commercial and business</i> <i>programmes</i>	3 315	131	-	57	74	3 184	46	50	3 088
45 Industri, håndverk og teknikk <i>Trade, craft and</i> <i>industrial programmes</i>	5 453	119	23	12	84	5 334	-	18	5 316
46 Samferdsel <i>Transport and</i> <i>communications programmes ..</i>	1 637	147	5	91	51	1 490	231	10	1 249
47 Helsevern <i>Medical and</i> <i>para-medical programmes</i>	70	-	-	-	-	70	-	22	48
48 Jordbruk, skogbruk og fiske <i>Agricultural, forestry and</i> <i>fishery programmes</i>	1 276	59	-	21	38	1 217	-	444	773
49 Tjenesteyting og forsvar <i>Service and military pro-</i> <i>grammes</i>	894	122	2	11	109	772	-	69	703

Tabell 8 (forts.). Elever og privatister som fullførte en utdanningsaktivitet, etter fullføringsmåned og utdanningens art *Pupils who completed an education by month of completion and type of education*

Utdanningens art	I alt	2. halvår 1972			1. halvår 1973				
		I alt	Juli- aug.	Sept.- okt.	Nov.- des.	I alt	Jan.- feb.	Mars- april	Mai- juni
5 UTDANNING PÅ UNIVERSITETS- OG HØGSKOLENIVÅ I <i>EDUCA- TION AT THE THIRD LEVEL, FIRST STAGE I</i>	22 205	8 282	956	175	7 151	13 923	846	126	12 951
52 Humaniora og estetikk <i>Humanities, religion and theology, fine and applied arts programmes</i>	10 153	5 462	55	-	5 407	4 691	-	-	4 691
53 Undervisning <i>Teacher trai- ning programmes</i>	3 463	625	142	32	451	2 838	-	101	2 737
54 Administrasjon, økonomi, samfunnsvitenskap og jus <i>Business administration social and behavioural science and law programmes</i> .	4 049	1 174	-	134	1 040	2 875	26	16	2 833
55 Naturvitenskap og teknikk <i>Natural science, mathematics and engineering programmes</i> .	2 399	176	51	2	123	2 223	19	9	2 195
56 Samferdsel <i>Transport and communications programmes</i> ..	462	4	2	2	-	458	50	-	408
57 Helsevern <i>Medical and para- medical programmes</i>	1 679	841	706	5	130	838	751	-	87
6 UTDANNING PÅ UNIVERSITETS- OG HØGSKOLENIVÅ II <i>EDUCATION AT THE THIRD LEVEL, FIRST STAGE II</i>	4 883	1 039	-	41	998	3 844	51	-	3 793
62 Humaniora og estetikk <i>Humanities, religion and theology, fine and applied arts programmes</i>	738	300	-	-	300	438	-	-	438
63 Undervisning <i>Programmes in educational science and teacher training</i>	3 091	287	-	19	268	2 804	51	-	2 753
64 Administrasjon, økonomi, samfunnsvitenskap og jus <i>Business administration, social and behavioural science and law programmes</i> .	638	234	-	22	212	404	-	-	404
65 Naturvitenskap og teknikk <i>Natural science, mathematics and engineering programmes</i> .	391	218	-	-	218	173	-	-	173
67 Helsevern <i>Medical and para-medical programmes</i>	25	-	-	-	-	25	-	-	25
7 UTDANNING PÅ UNIVERSITETS- OG HØGSKOLENIVÅ III <i>EDU- CATION AT THE THIRD LEVEL, SECOND STAGE I</i>	2 855	812	-	2	810	2 043	-	54	1 989
8 UTDANNING PÅ FORSKERNIVÅ ¹⁾ <i>EDUCATION AT THE THIRD LEVEL, SECOND STAGE II</i> ¹⁾	138	65	73
I ALT TOTAL	189 202	19 072	1 263	3 269	14 540	170 130	2 536	2 782	164 812

1) Omfatter licentiat- og doktorgrader. Disse er bare spesifisert på semester, ikke på måned.

1) Includes licentiate and doctors' degrees. These are only specified by autumn and spring term.

Tabell 9. Personer som fullførte en utdanningsaktivitet finansiert ved voksenopplæringsmidler, etter kjønn, alder og utdanningsart *Pupils who completed an education financed by grants for adult education by sex, age and type of education*

Utdanningsart <i>Type of education</i>	I alt <i>Total</i>	Menn <i>Males</i>						Kvinner <i>Females</i>					
		I alt <i>Total</i>	15-18 år <i>years</i>	19-24 år <i>years</i>	25-29 år <i>years</i>	30-34 år <i>years</i>	35 år og over <i>years and over</i>	I alt <i>Total</i>	15-18 år <i>years</i>	19-24 år <i>years</i>	25-29 år <i>years</i>	30-34 år <i>years</i>	35 år og over <i>years and over</i>
2 UTDANNING PÅ UNGDOMS- SKOLENIVÅ <i>EDUCATION AT THE SECOND LEVEL, FIRST STAGE</i>	2 990	1 699	666	545	190	115	183	1 291	289	157	163	173	509
21 Allment fagfelt <i>General programmes</i>	2 990	1 699	666	545	190	115	183	1 291	289	157	163	173	509
219 Allmennutdanning på ungdomsskolenivå ellers <i>General programmes at the second level, first stage n.e.c.</i>	2 990	1 699	660	545	190	115	183	1 291	289	157	163	173	509
3 UTDANNING PÅ GYMNASNIVÅ I <i>EDUCATION AT THE SECOND LEVEL, SECOND STAGE I</i>	3 636	2 449	43	923	451	265	767	1 187	36	325	156	149	521
32 Humaniora og estetikk <i>Humanities, religion and theology, fine and applied arts programmes</i>	45	20	1	12	3	1	3	25	-	11	2	-	12
324 Reklametegning og dekorasjon <i>Deco- ration and commer- cial arts pro- grammes</i>	45	20	1	12	3	1	3	25	-	11	2	-	12
34 Administrasjon og økono- mi <i>Commercial and business programmes</i> ...	870	163	3	57	18	21	64	707	10	128	91	103	375
343 Kontorfag <i>Clerical work programmes</i> ...	646	94	-	26	13	9	46	552	4	95	75	85	293
344 Handelsfag <i>Sales work programmes</i> ...	224	69	3	31	5	12	18	155	6	33	16	18	82
35 Industri, håndverk og teknikk <i>Trade, craft and industrial pro- grammes</i>	2 163	2 095	33	782	386	230	664	68	1	32	12	6	17
351 Tekstil-, søm- og lærvarefag <i>Textile and leather trades programmes</i>	9	7	-	2	1	-	4	2	-	1	-	-	1
353 Mekaniske fag ellers <i>Mechanical pro- grammes n.e.c.</i>	346	345	1	143	69	38	94	1	-	-	-	-	1
354 Jern- og metallfag ellers <i>Metal trades programmes n.e.c.</i> .	1 076	1 052	17	418	194	119	304	24	-	15	5	2	2
355 Elektrofag <i>Electri- cal and electronics trades programmes</i> .	34	34	1	9	11	1	12	-	-	-	-	-	-
356 Trearbeids-, bygge- og anleggsgfag <i>Woodworking and construction trades programmes</i>	558	558	13	171	89	59	226	-	-	-	-	-	-
359 Industrielle, hånd- verksmessige og tekniske fag ellers <i>Trade, craft and industrial pro- grammes n.e.c.</i>	140	99	1	39	22	13	24	41	1	16	7	4	13

Tabell 9 (forts.). Personer som fullførte en utdanningsaktivitet finansiert ved voksenopplæringsmidler, etter kjønn, alder og utdanningens art *Pupils who completed an education financed by grants for adult education by sex, age and type of education*

Utdanningens art	I alt	Menn						Kvinner					
		I alt	15-18 år	19-24 år	25-29 år	30-34 år	35 år og over	I alt	15-18 år	19-24 år	25-29 år	30-34 år	35 år og over
36 Samferdsel <i>Transport and communications programmes</i>	104	90	1	34	28	7	20	14	-	9	2	1	2
361 Maritim navigasjonsfag <i>Maritime navigation programmes</i>	26	26	1	1	10	1	13	-	-	-	-	-	-
363 Sjøfartsfag ellers <i>Marine transport programmes n.e.c.</i> ..	78	64	-	33	18	6	7	14	-	9	2	1	2
37 Helsevern <i>Health-related auxiliary programmes</i>	114	-	-	-	-	-	-	114	-	52	24	16	22
371 Sykepleiefag <i>Nursing programmes</i> ...	92	-	-	-	-	-	-	92	-	42	17	12	21
372 Tannpleiefag <i>Dental nursing programmes</i>	22	-	-	-	-	-	-	22	-	10	7	4	1
39 Tjenesteyting og forsvar <i>Service and military programmes</i>	340	81	5	38	16	6	16	259	25	93	25	23	93
391 Husstellfag <i>Domestic science programmes</i>	47	-	-	-	-	-	-	47	20	6	1	2	18
392 Hotell- og restaurantfag <i>Hotel and restaurant service programmes</i>	293	81	5	38	16	6	16	212	5	87	24	21	75
4 UTDANNING PÅ GYMNASNIVÅ II <i>EDUCATION AT THE SECOND LEVEL, SECOND STAGE II</i>	129	121	-	30	24	14	53	8	-	6	-	-	2
44 Administrasjon og økonomi <i>Commercial and business programmes</i> ...	23	15	-	3	-	2	10	8	-	6	-	-	2
441 Administrative fag <i>Administration programmes</i>	2	2	-	-	-	-	2	-	-	-	-	-	-
443 Kontorfag <i>Clerical work programmes</i> ...	21	13	-	3	-	2	8	8	-	6	-	-	2
45 Industri, håndverk og teknikk <i>Trade, crafts and industrial programmes</i>	77	77	-	24	18	10	25	-	-	-	-	-	-
453 Mekaniske fag ellers <i>Mechanical programmes n.e.c.</i> ..	37	37	-	13	6	6	12	-	-	-	-	-	-
454 Jern- og metallfag ellers <i>Metal trades programmes n.e.c.</i> ..	13	13	-	4	2	2	5	-	-	-	-	-	-
455 Elektrofag <i>Electrical and electronics trades programmes</i>	13	13	-	2	5	1	5	-	-	-	-	-	-
456 Trearbeids-, bygge- og anleggsfag <i>Woodworking and construction trades programmes</i>	14	14	-	5	5	1	3	-	-	-	-	-	-

Tabell 9 (forts.). Personer som fullførte en utdanningsaktivitet finansiert ved voksenopplæringsmidler, etter kjønn, alder og utdanningens art *Pupils who completed an education financed by grants for adult education by sex, age and type of education*

Utdanningens art	I alt	Menn						Kvinner					
		I alt	15-18 år	19-24 år	25-29 år	30-34 år	35 år og over	I alt	15-18 år	19-24 år	25-29 år	30-34 år	35 år og over
46 Samferdsel <i>Transport and communications</i> programmes	29	29	-	3	6	2	18	-	-	-	-	-	-
461 Maritime navigasjonsfag <i>Maritime navigation</i> programmes	18	18	-	-	-	1	17	-	-	-	-	-	-
462 Maritime maskinistfag <i>Maritime engineering</i> programmes	11	11	-	3	6	1	1	-	-	-	-	-	-
I alt Total	6 755	4 269	709	1 498	665	394	1 003	2 486	325	488	319	322	1 032

Tabell 10. Elever og privatister som fullførte en utdanningsaktivitet på ungdomsskolenivå og gymnasnivå, etter kjønn, heltids- eller deltidsutdanning og utdanningens art *Pupils who completed an education at the second level by sex, full- or part-time education and type of education*

Utdanningens art Type of education	I alt <i>Total</i>			Menn <i>Males</i>			Kvinner <i>Females</i>		
	I alt <i>Total</i>	Heltid Full- time	Deltid Part- time	I alt <i>Total</i>	Heltid Full- time	Deltid Part- time	I alt <i>Total</i>	Heltid Full- time	Deltid Part- time
2 UTDANNING PÅ UNGDOMSSKOLE- NIVÅ <i>EDUCATION AT THE SECOND LEVEL, FIRST STAGE</i> .	61 208	58 114	3 094	31 385	29 627	1 758	29 823	28 487	1 336
21 Allment fagfelt <i>General programmes</i>	61 208	58 114	3 094	31 385	29 627	1 758	29 823	28 487	1 336
211 Grunnskoleutdanning <i>Primary school, upper stage</i>	54 570	54 570	-	27 651	27 651	-	26 919	26 919	-
212 Folkeskoleutdanning <i>Primary school, lower stage</i>	1 217	1 217	-	603	603	-	614	614	-
213 Spesialskeuleutdanning <i>Special programmes for the handicapped</i>	208	208	-	123	123	-	85	85	-
214 Framhaldsskeuleut- danning <i>Continuation school</i>	1 987	1 987	-	1 122	1 122	-	865	865	-
219 Allmennutdanning på ungdomsskolenivå ellers <i>General programmes at the second level, first stage, n.e.c.</i> ...	3 226	132	3 094	1 886	128	1 758	1 340	4	1 336
3 UTDANNING PÅ GYMNASNIVÅ I <i>EDUCATION AT THE SECOND LEVEL, SECOND STAGE I</i>	68 029	61 752	6 277	32 499	28 942	3 557	35 530	32 810	2 720
31 Allment fagfelt <i>General programmes</i>	21 716	21 307	409	9 642	9 450	192	12 074	11 857	217
311 Utvidet grunnskole- utdanning (10. fri- villige skoleår) <i>Primary school, 10th voluntary year</i>	10 085	10 085	-	5 368	5 368	-	4 717	4 717	-
315 Folkehøgskoleutdanning <i>Folk high school</i>	6 633	6 633	-	1 875	1 875	-	4 758	4 758	-
316 Realskoleutdanning <i>Secondary general school, lower stage</i> ...	4 972	4 563	409	2 399	2 207	192	2 573	2 356	217
319 Allmennutdanning på gymnasnivå I ellers <i>General programmes at the second level, second stage I n.e.c.</i>	26	26	-	-	-	-	26	26	-
32 Humaniora og estetikk <i>Humanities, religion and theology, fine and applied arts programmes</i>	977	801	176	290	217	73	687	584	103
322 Religionsfag <i>Religion and theology pro- grammes</i>	283	283	-	97	97	-	186	186	-
324 Reklametegning og deko- rasjon <i>Decoration and commercial arts pro- grammes</i>	312	266	46	122	92	30	190	174	16
325 Musikkfag <i>Programmes in music</i>	27	27	-	10	10	-	17	17	-
326 Bildende kunst <i>Visual arts programmes</i>	99	28	71	37	2	35	62	26	36
327 Brukskunst (formgiving) <i>Applied arts pro- grammes</i>	256	197	59	24	16	8	232	181	51

Tabell 10 (forts.). Elever og privatister som fullførte en utdanningsaktivitet på ungdomskolenivå og gymnasnivå, etter kjønn, heltids- eller deltidsutdanning og utdanningens art
Pupils who completed an education at the second level by sex, full- or part-time education and type of education

Utdanningens art	I alt			Menn			Kvinner		
	I alt	Heltid	Deltid	I alt	Heltid	Deltid	I alt	Heltid	Deltid
34 Administrasjon og økonomi <i>Commercial and business programmes</i>	13 415	9 461	3 954	4 798	2 864	1 934	8 617	6 597	2 020
342 Kontor- og handelsfag, generelt <i>General commercial programmes</i> .	4 112	637	3 475	2 078	266	1 812	2 034	371	1 663
343 Kontorfag <i>Clerical work programmes</i>	7 372	7 005	367	1 978	1 898	80	5 394	5 107	287
344 Handelsfag <i>Sales work programmes</i>	1 931	1 819	112	742	700	42	1 189	1 119	70
35 Industri, håndverk og teknikk <i>Trade, craft and industrial programmes</i>	18 787	17 164	1 623	14 606	13 272	1 334	4 181	3 892	289
351 Tekstil-, søm- og lær- varefag <i>Textile and leather trades programmes</i>	3 282	3 278	4	26	26	-	3 256	3 252	4
352 Finmekaniske fag <i>Programmes for precision mechanics</i>	158	158	-	126	126	-	32	32	-
353 Mekaniske fag ellers <i>Mechanical programmes n.e.c.</i>	6 107	6 088	19	6 078	6 059	19	29	29	-
354 Jern- og metallfag ellers <i>Metal trades programmes n.e.c.</i>	2 061	2 057	4	2 033	2 029	4	28	28	-
355 Elektrofag <i>Electrical and electronics trades programmes</i>	2 254	2 246	8	2 237	2 229	8	17	17	-
356 Trearbeids-, bygge- og anleggsgfag <i>Woodworking and construction trades programmes</i>	1 840	1 837	3	1 755	1 753	2	85	84	1
357 Grafiske fag <i>Printing and bookbinding trades programmes</i>	173	173	-	166	166	-	7	7	-
358 Næringsmiddelfag <i>Food and drink processing trades programmes</i>	128	128	-	112	112	-	16	16	-
359 Industrielle, håndverks- messige og tekniske fag ellers <i>Trade, craft and industrial programmes n.e.c.</i>	2 784	1 199	1 585	2 073	772	1 301	711	427	284
36 Samferdsel <i>Transport and communications programmes</i> .	1 948	1 940	8	1 414	1 406	8	534	534	-
361 Maritime navigasjons- fag <i>Maritime navigation programmes</i>	80	74	6	80	74	6	-	-	-
362 Maritime maskinistfag <i>Maritime engineering programmes</i>	25	25	-	25	25	-	-	-	-
363 Sjøfartsfag ellers <i>Marine transport programmes n.e.c.</i>	948	948	-	933	933	-	15	15	-
366 Jernbanetrafikkfag <i>Railway operation trades programmes</i>	48	48	-	48	48	-	-	-	-

Tabell 10 (forts.). Elever og privatister som fullførte en utdanningsaktivitet på ungdomsskolenivå og gymnasnivå, etter kjønn, heltids- eller deltidsutdanning og utdanningens art
Pupils who completed an education at the second level by sex, full- or part-time education and type of education

Utdanningens art	I alt			Menn			Kvinner		
	I alt	Heltid	Deltid	I alt	Heltid	Deltid	I alt	Heltid	Deltid
36 Samferdsel (forts.) <i>Transport and communications programmes (cont.)</i>									
367 Postale fag <i>Postal service programmes</i>	554	554	-	206	206	-	348	348	-
368 Telekommunikasjonsfag <i>Telecommunications programmes</i>	293	291	2	122	120	2	171	171	-
37 Helsevern <i>Health-related auxiliary programmes</i>	2 495	2 419	76	79	77	2	2 416	2 342	74
371 Sykepleiefag <i>Nursing programmes</i>	1 932	1 932	-	63	63	-	1 869	1 869	-
372 Tannpleiefag <i>Dental nursing programmes</i>	137	137	-	-	-	-	137	137	-
373 Barnepleiefag <i>Child nursing programmes</i>	309	245	64	-	-	-	309	245	64
374 Vernepleiefag <i>Welfare nursing programmes</i>	48	48	-	12	12	-	36	36	-
375 Apotekfag <i>Pharmacy programmes</i>	65	53	12	3	1	2	62	52	10
379 Helsevern fag ellers <i>Health-related auxiliary programmes n.e.c.</i>	4	4	-	1	1	-	3	3	-
38 Jordbruk, skogbruk og fiske <i>Agricultural, forestry and fishery programmes</i>	748	748	-	623	623	-	125	125	-
381 Jordbruksfag <i>Agri-cultural programmes</i> ...	524	524	-	475	475	-	49	49	-
382 Gartneri- og hagebruksfag <i>Horticultural programmes</i>	181	181	-	105	105	-	76	76	-
383 Skogbruksfag <i>Forestry programmes</i>	26	26	-	26	26	-	-	-	-
385 Fiskefag <i>Fishery programmes</i>	17	17	-	17	17	-	-	-	-
39 Tjenesteyting og forsvar <i>Service and military programmes</i>	7 943	7 912	31	1 047	1 033	14	6 896	6 879	17
391 Husstellfag <i>Domestic science programmes</i>	6 152	6 152	-	8	8	-	6 144	6 144	-
392 Hotell- og restaurantfag <i>Hotel and restaurant service programmes</i>	868	852	16	515	513	2	353	339	14
393 Hygiene- og skjønnhetspleiefag <i>Barbering and beauty culture programmes</i>	377	374	3	25	25	-	352	349	3
394 Vaktmester- og rengjøringsfag <i>Programmes in building care-taking and cleaning</i> ...	12	-	12	12	-	12	-	-	-
395 Fotograffag <i>Programmes in photography</i> .	60	60	-	49	49	-	11	11	-
397 Sivile overvåkings- og tryggingfag <i>Civilian guarding and security programmes</i>	474	474	-	438	438	-	36	36	-

Tabell 10 (forts.). Elever og privatister som fullførte en utdanningsaktivitet på ungdomsskolenivå og gymnasnivå, etter kjønn, heltids- eller deltidsutdanning og utdanningens art
Pupils who completed an education at the second level by sex, full- or part-time education and type of education

Utdanningens art	I alt			Menn			Kvinner		
	I alt	Heltid	Deltid	I alt	Heltid	Deltid	I alt	Heltid	Deltid
4 UTDANNING PÅ GYMNASNIVÅ II <i>EDUCATION AT THE SECOND LEVEL, SECOND STAGE II</i>	29 884	25 615	4 269	19 798	16 559	3 239	10 086	9 056	1 030
41 Allment fagfelt <i>General programmes</i>	16 932	14 973	1 959	8 850	7 621	1 229	8 082	7 352	730
414 Gymnasutdanning <i>Secondary general school, upper stage</i> ...	16 485	14 526	1 959	8 714	7 485	1 229	7 771	7 041	730
415 Folkehøgskoleutdanning <i>Folk high school</i>	447	447	-	136	136	-	311	311	-
42 Humaniora og estetikk <i>Humanities, religion and theology, fine and applied arts programmes</i>	204	204	-	77	77	-	127	127	-
422 Religionsfag <i>Religion and theology programmes</i>	22	22	-	6	6	-	16	16	-
424 Reklametegning og dekorasjon <i>Decoration and commercial arts programmes</i>	78	78	-	35	35	-	43	43	-
425 Musikkfag <i>Programmes in music</i>	8	8	-	4	4	-	4	4	-
426 Bildende kunst <i>Visual arts programmes</i>	8	8	-	5	5	-	3	3	-
427 Brukskunst (formgiving) <i>Applied arts programmes</i>	32	32	-	6	6	-	26	26	-
428 Teaterfag <i>Programmes in the drama</i>	31	31	-	12	12	-	19	19	-
429 Estetiske fag ellers <i>Fine and applied arts programmes n.e.c.</i>	25	25	-	9	9	-	16	16	-
43 Undervisning <i>Teacher training programmes</i>	103	103	-	-	-	-	103	103	-
431 Barnehagelærerutdanning <i>Teacher training pre-school and kindergarten teachers</i>	32	32	-	-	-	-	32	32	-
439 Undervisningsfag ellers <i>Teacher training programmes n.e.c.</i>	71	71	-	-	-	-	71	71	-
44 Administrasjon og økonomi <i>Commercial and business programmes</i>	3 315	1 581	1 734	2 555	1 051	1 504	760	530	230
441 Administrative fag <i>Administration programmes</i>	698	51	647	603	51	552	95	-	95
442 Kontor- og handelsfag, generelt <i>General commercial programmes</i> .	215	166	49	120	74	46	95	92	3
443 Kontorfag <i>Clerical work programmes</i>	777	754	23	450	440	10	327	314	13
444 Handelsfag <i>Sales work programmes</i>	1 582	567	1 015	1 371	475	896	211	92	119
446 Sosialfag <i>Programmes in social work</i>	32	32	-	-	-	-	32	32	-
449 Merkantile fag ellers <i>Commercial and business programmes n.e.c.</i>	11	11	-	11	11	-	-	-	-

Tabell 10 (forts.). Elever og privatister som fullførte en utdanningsaktivitet på ungdomsskolenivå og gymnasnivå, etter kjønn, heltids- eller deltidsutdanning og utdanningens art
Pupils who completed an education at the second level by sex, full- or part-time education and type of education

Utdanningens art	I alt			Menn			Kvinner		
	I alt	Heltid	Deltid	I alt	Heltid	Deltid	I alt	Heltid	Deltid
45 Industri, håndverk og teknikk <i>Trade, craft and industrial programmes</i>	5 453	5 027	426	4 978	4 569	409	475	458	17
451 Tekstil-, søm- og lær- varefag <i>Textile and leather trades programmes</i>	399	389	10	16	16	-	383	373	10
452 Finmekaniske fag <i>Precision mechanics</i>	78	76	2	64	62	2	14	14	-
453 Mekaniske fag ellers <i>Mechanical programmes n.e.c.</i>	2 302	2 222	80	2 300	2 220	80	2	2	-
454 Jern- og metallfag ellers <i>Metal trades programmes n.e.c.</i>	204	164	40	199	159	40	5	5	-
455 Elektrofag <i>Electrical and electronics trades programmes</i>	1 492	1 369	123	1 480	1 357	123	12	12	-
456 Trearbeids-, bygge- og anleggsgfag <i>Wood-working and construction trades programmes</i> .	653	602	51	645	596	49	8	6	2
457 Grafiske fag <i>Printing and bookbinding trades programmes</i>	102	84	18	87	69	18	15	15	-
458 Næringsmiddelfag <i>Food and drink processing trades programmes</i>	46	42	4	39	36	3	7	6	1
459 Industrielle, håndverks- messige og tekniske fag ellers <i>Trade, craft and industrial programmes n.e.c.</i>	143	79	64	114	54	60	29	25	4
450 Uoppgitt faggruppe <i>Programme group unknown.</i>	34	-	34	34	-	34	-	-	-
46 Samferdsel <i>Transport and communications programmes</i> ..	1 637	1 558	79	1 537	1 464	73	100	94	6
461 Maritime navigasjonsfag <i>Maritime navigation programmes</i>	591	563	28	589	561	28	2	2	-
462 Maritime maskinistfag <i>Maritime engineering programmes</i>	655	611	44	655	611	44	-	-	-
463 Sjøfartsgfag ellers <i>Marine transport programmes n.e.c.</i>	121	121	-	121	121	-	-	-	-
467 Postale fag <i>Postal service programmes</i>	153	153	-	113	113	-	40	40	-
468 Telekommunikasjonsfag <i>Telecommunications programmes</i>	117	110	7	59	58	1	58	52	6
47 Helsevern <i>Medical and paramedical programmes</i>	70	70	-	5	5	-	65	65	-
471 Sykepleiefag <i>Nursing programmes</i>	59	59	-	5	5	-	54	54	-
476 Terapeutiske fag <i>Physiotherapy and occupational therapy programmes</i>	11	11	-	-	-	-	11	11	-

Tabell 10 (forts.). Elever og privatister som fullførte en utdanningsaktivitet på ungdomsskolenivå og gymnasnivå, etter kjønn, heltids- eller deltidsutdanning og utdanningens art
Pupils who completed an education at the second level by sex, full- or part-time education and type of education

Utdanningens art	I alt			Menn			Kvinner		
	I alt	Heltid	Deltid	I alt	Heltid	Deltid	I alt	Heltid	Deltid
48 Jordbruk, skogbruk og fiske <i>Agricultural, forestry and fishery programmes</i>	1 276	1 275	1	1 150	1 149	1	126	126	-
481 Jordbruksfag <i>Agricultural programmes</i> ..	1 065	1 065	-	961	961	-	104	104	-
482 Gartneri- og hagebruksfag <i>Horticultural programmes</i>	83	83	-	62	62	-	21	21	-
483 Skogbruksfag <i>Forestry programmes</i>	128	127	1	127	126	1	1	1	-
49 Tjenesteyting og forsvar <i>Service and military programmes</i>	894	824	70	646	623	23	248	201	47
491 Husstellfag <i>Domestic science programmes</i> ...	16	16	-	-	-	-	16	16	-
492 Hotell- og restaurantfag <i>Hotel and restaurant service programmes</i>	671	663	8	547	539	8	124	124	-
493 Hygiene- og skjønnhetspleiefag <i>Barbering and beauty culture programmes</i>	128	66	62	20	5	15	108	61	47
497 Sivile overvåkings- og tryggingsfag <i>Civilian guarding and security programmes</i>	79	79	-	79	79	-	-	-	-
UTDANNING PÅ UNGDOMSSKOLE- OG GYMNASNIVÅ I-II I ALT									
TOTAL	159 121	145 481	13 640	83 682	75 128	8 554	75 439	70 353	5 086

Tabell 11. Elever som fullførte grunnskoleutdanning (9. klasse), etter kjønn og kursplan *Pupils who completed primary school, upper stage, by sex and curriculum¹⁾*

Kursplan i norsk, engelsk og matematikk <i>Curriculum in Norwegian, English and mathematics</i>	Elever i alt <i>Pupils, total</i>	Menn <i>Males</i>				Kvinner <i>Females</i>			
		I alt <i>Total</i>	Tysk <i>German</i>		Uten tysk <i>Without German</i>	I alt <i>Total</i>	Tysk <i>German</i>		Uten tysk <i>Without German</i>
			Plan 2 <i>Course 2</i>	Plan 1 <i>Course 1</i>			Plan 2 <i>Course 2</i>	Plan 1 <i>Course 1</i>	
PLAN 3 I ALLE FAG <i>COURSE 3 IN ALL SUBJECTS</i>	27 572	13 034	11 753	812	469	14 538	13 548	457	533
PLAN 2 SOM LAVESTE PLAN <i>COURSE 2 AS LOWEST CURRICULUM</i>	16 709	8 407	1 097	3 262	4 048	8 302	1 950	2 473	3 879
Plan 3 i norsk, 3 i engelsk, 2 i matematikk	4 734	1 576	582	650	344	3 158	1 458	832	868
" 3 " " , 2 " " , 3 " "	1 412	933	217	466	250	479	131	188	160
" 2 " " , 3 " " , 3 " "	296	221	46	98	77	75	23	23	29
" 3 " " , 2 " " , 2 " "	2 161	905	80	448	377	1 256	168	501	587
" 2 " " , 3 " " , 2 " "	864	422	42	173	207	442	82	141	219
" 2 " " , 2 " " , 3 " "	1 060	823	66	337	420	237	24	83	130
" 2 " " , 2 " " , 2 " "	6 182	3 527	64	1 090	2 373	2 655	64	705	1 886
PLAN 1 SOM LAVESTE PLAN <i>COURSE 1 AS LOWEST CURRICULUM</i>	9 180	5 499	32	495	4 972	3 681	95	472	3 114
Plan 3 i norsk, 3 i engelsk, 1 i matematikk	346	97	21	32	44	249	65	74	110
" 3 " " , 1 " " , 3 " "	20	15	1	6	8	5	-	1	4
" 3 " " , 2 " " , 1 " "	300	85	2	41	42	215	9	72	134
" 3 " " , 1 " " , 2 " "	46	29	-	8	21	17	-	1	16
" 2 " " , 3 " " , 1 " "	192	74	-	25	49	118	11	35	72
" 2 " " , 1 " " , 3 " "	133	123	-	16	107	10	-	1	9
" 2 " " , 2 " " , 1 " "	2 634	1 190	5	188	997	1 444	7	226	1 211
" 2 " " , 1 " " , 2 " "	1 243	925	2	81	842	318	3	27	288
" 1 " " , 2 " " , 2 " "	65	55	-	11	44	10	-	-	10
" 1 " " , 1 " " , 3 " "	20	19	-	-	19	1	-	-	1
" 2 " " , 1 " " , 1 " "	1 558	910	1	48	861	648	-	20	628
" 1 " " , 2 " " , 1 " "	152	115	-	9	106	37	-	2	35
" 1 " " , 1 " " , 2 " "	324	279	-	8	271	45	-	3	42
" 1 " " , 1 " " , 1 " "	2 117	1 565	-	16	1 549	552	-	9	543
Plan 1 som laveste plan ellers <i>Course 1 as lowest curriculum n.e.c.</i>	30	18	-	6	12	12	-	1	11
PLAN A SOM LAVESTE PLAN <i>COURSE A AS LOWEST CURRICULUM</i>	423	300	-	1	299	123	-	-	123
Plan 2 i norsk, 1 i engelsk, A i matematikk	10	3	-	-	3	7	-	-	7
" 2 " " , A " " , 1 " "	5	2	-	-	2	3	-	-	3
" 1 " " , 1 " " , A " "	65	39	-	1	38	26	-	-	26
" 1 " " , A " " , 1 " "	111	83	-	-	83	28	-	-	28
" A " " , 1 " " , 1 " "	10	7	-	-	7	3	-	-	3
" 1 " " , A " " , A " "	45	30	-	-	30	15	-	-	15
" A " " , 1 " " , A " "	8	7	-	-	7	1	-	-	1
" A " " , A " " , 1 " "	20	17	-	-	17	3	-	-	3
" A " " , A " " , A " "	114	86	-	-	86	28	-	-	28
Plan A som laveste plan ellers <i>Course A as lowest curriculum n.e.c.</i>	35	26	-	-	26	9	-	-	9
FRITATT I ETT ELLER TO FAG <i>EXEMPTED FROM ONE OR TWO SUBJECTS</i>	421	268	18	13	237	153	21	6	126
Plan 3 i norsk, 3 i engelsk, uten matematikk	34	14	13	-	1	20	14	1	5
" 2 " " , uten engelsk, 2 i matematikk	22	17	-	2	15	5	-	-	5
" 2 " " , " " , 1 " "	67	38	-	5	33	29	-	1	28
" 1 " " , " " , 2 " "	8	8	-	1	7	-	-	-	-
" 1 " " , " " , 1 " "	139	104	-	-	104	35	-	-	35
" 1 " " , " " , A " "	15	8	-	-	8	7	-	-	7
" A " " , " " , A " "	29	16	-	-	16	13	-	-	13
Fritatt i ett eller to fag ellers <i>Exempted from one or two subjects n.e.c.</i>	107	63	5	5	53	44	7	4	33
UOPPGITT <i>UNKNOWN</i>	265	143	122
GRUNNSKOLEUTDANNING I ALT <i>TOTAL</i>	54 570	27 651	12 900	4 583	10 025	26 919	15 614	3 408	7 775

1) For Norwegian, English and mathematics the lowest course is named A and the highest 3. For German the lowest course is named 1 and the highest 2.

Tabell 12. Elever som fullførte grunnskoleutdanning (9. klasse), etter kjønn, skolefylke og kursplan
Pupils who completed primary school, upper stage, by sex, school county and curriculum

Skolefylke og kursplan i norsk, engelsk og matematikk <i>School county and curriculum in Norwegian, English and mathematics</i>	I alt <i>Pupils, total</i>	Menn <i>Males</i>				Kvinner <i>Females</i>			
		Tysk <i>German</i>		Uten tysk <i>With- out German</i>	Tysk <i>German</i>		Uten tysk <i>With- out German</i>		
		Plan 2	Plan 1		Plan 2	Plan 1			
		I alt <i>Total</i>	Course 2	Course 1	Course 2	Course 1			
ØSTFOLD	2 925	1 442	627	261	546	1 483	804	202	475
Plan 3 i alle fag <i>Course 3 in all subjects</i>	1 411	648	592	46	10	763	707	35	21
Plan 2 som laveste plan <i>Course 2 as lowest curriculum</i>	839	395	35	193	167	444	90	140	214
Plan 1 som laveste plan <i>Course 1 as lowest curriculum</i>	561	320	-	22	298	241	4	26	211
Plan A som laveste plan <i>Course A as lowest curriculum</i>	35	27	-	-	27	8	-	-	8
Fritatt i ett eller to fag <i>Exempted from one or two subjects</i>	69	44	-	-	44	25	3	1	21
Uoppgitt <i>Unknown</i>	10	8	2
AKERSHUS	5 212	2 597	1 443	407	743	2 615	1 770	242	595
Plan 3 i alle fag	3 080	1 443	1 327	79	37	1 637	1 563	28	46
Plan 2 som laveste plan	1 375	711	110	291	310	664	191	185	288
Plan 1 som laveste plan	661	388	4	37	347	273	13	28	232
Plan A som laveste plan	57	39	-	-	39	18	-	-	18
Fritatt i ett eller to fag	27	12	2	-	10	15	3	1	11
Uoppgitt	12	4	8
OSLO	5 197	2 653	1 599	473	569	2 544	1 769	306	464
Plan 3 i alle fag	3 247	1 582	1 484	84	14	1 665	1 587	47	31
Plan 2 som laveste plan	1 276	655	112	322	221	621	165	214	242
Plan 1 som laveste plan	576	354	3	62	289	222	16	44	162
Plan A som laveste plan	44	31	-	-	31	13	-	-	13
Fritatt i ett eller to fag	37	19	-	5	14	18	1	1	16
Uoppgitt	17	12	5
HEDMARK	2 494	1 287	612	190	484	1 207	684	114	408
Plan 3 i alle fag	1 250	614	547	38	29	636	585	17	34
Plan 2 som laveste plan	732	375	54	124	197	357	87	78	192
Plan 1 som laveste plan	443	252	2	26	224	191	3	19	169
Plan A som laveste plan	35	24	-	-	24	11	-	-	11
Fritatt i ett eller to fag	32	21	9	2	10	11	9	-	2
Uoppgitt	2	1	1
OPPLAND	1 524	762	303	105	354	762	456	81	225
Plan 3 i alle fag	690	290	264	13	13	400	376	10	14
Plan 2 som laveste plan	510	267	39	84	144	243	78	54	111
Plan 1 som laveste plan	290	183	-	8	175	107	2	17	88
Plan A som laveste plan	14	5	-	-	5	9	-	-	9
Fritatt i ett eller to fag	20	17	-	-	17	3	-	-	3

Tabell 12 (forts.). Elever som fullførte grunnskoleutdanning (9. klasse), etter kjønn, skolefylke og kursplan *Pupils who completed primary school, upper stage, by sex, school county and curriculum*

Skolefylke og kursplan i norsk, engelsk og matematikk	I alt	Menn				Kvinner			
		Tysk				Tysk			
		I alt	Plan 2	Plan 1	Uten tysk	I alt	Plan 2	Plan 1	Uten tysk
BUSKERUD	2 515	1 253	553	239	461	1 262	705	204	353
Plan 3 i alle fag	1 191	537	497	29	11	654	603	42	9
Plan 2 som laveste plan	836	411	54	179	178	425	98	142	185
Plan 1 som laveste plan	424	256	1	31	224	168	4	20	144
Plan A som laveste plan	34	26	-	-	26	8	-	-	8
Fritatt i ett eller to fag	30	23	1	-	22	7	-	-	7
VESTFOLD	2 607	1 317	613	233	471	1 290	728	174	388
Plan 3 i alle fag	1 318	629	554	54	21	689	639	24	26
Plan 2 som laveste plan	795	386	57	152	177	409	86	131	192
Plan 1 som laveste plan	461	277	2	25	250	184	3	18	163
Plan A som laveste plan	16	12	-	-	12	4	-	-	4
Fritatt i ett eller to fag	17	13	-	2	11	4	-	1	3
TELEMARK	2 201	1 137	472	198	466	1 064	575	137	350
Plan 3 i alle fag	1 007	485	433	41	11	522	493	12	17
Plan 2 som laveste plan	713	352	36	140	176	361	76	107	178
Plan 1 som laveste plan	450	279	2	17	260	171	6	18	147
Plan A som laveste plan	8	7	-	-	7	1	-	-	1
Fritatt i ett eller to fag	20	13	1	-	12	7	-	-	7
Uoppgitt	3	1	2
AUST-AGDER	1 156	579	246	96	236	577	296	55	226
Plan 3 i alle fag	525	252	232	8	12	273	256	8	9
Plan 2 som laveste plan	348	174	14	78	82	174	40	39	95
Plan 1 som laveste plan	264	144	-	10	134	120	-	8	112
Plan A som laveste plan	16	7	-	-	7	9	-	-	9
Fritatt i ett eller to fag	2	1	-	-	1	1	-	-	1
Uoppgitt	1	1	-	-	-	-
VEST-AGDER	1 600	784	406	143	235	816	513	87	216
Plan 3 i alle fag	877	390	360	23	7	487	461	6	20
Plan 2 som laveste plan	456	238	44	107	87	218	51	70	97
Plan 1 som laveste plan	225	133	2	12	119	92	-	11	81
Plan A som laveste plan	12	9	-	-	9	3	-	-	3
Fritatt i ett eller to fag	30	14	-	1	13	16	1	-	15
ROGALAND	4 219	2 120	866	365	785	2 099	1 127	312	565
Plan 3 i alle fag	1 934	882	803	53	26	1 052	982	34	36
Plan 2 som laveste plan	1 250	599	62	271	266	651	142	239	270
Plan 1 som laveste plan	792	500	1	41	458	292	3	39	250
Plan A som laveste plan	39	31	-	-	31	8	-	-	8
Fritatt i ett eller to fag	5	4	-	-	4	1	-	-	1
Uoppgitt	199	104	95

Tabell 12 (forts.). Elever som fullførte grunnskoleutdanning (9. klasse), etter kjønn, skolefylke og kursplan *Pupils who completed primary school, upper stage, by sex, school county and curriculum*

Skolefylke og kursplan i norsk, engelsk og matematikk	I alt	Menn				Kvinner			
		Tysk				Tysk			
		I alt	Plan 2	Plan 1	Uten tysk	I alt	Plan 2	Plan 1	Uten tysk
HORDALAND	6 078	3 086	1 427	645	1 013	2 992	1 744	503	743
Plan 3 i alle fag	3 037	1 436	1 284	110	42	1 601	1 506	65	30
Plan 2 som laveste plan	1 938	999	137	459	403	939	223	355	361
Plan 1 som laveste plan	1 054	614	4	75	535	440	15	83	342
Plan A som laveste plan	24	18	-	-	18	6	-	-	6
Fritatt i ett eller to fag	22	18	2	1	15	4	-	-	4
Uppgitt	3	1	2
SOGN OG FJORDANE	1 657	800	393	79	328	857	523	109	225
Plan 3 i alle fag	859	385	349	12	24	474	440	10	24
Plan 2 som laveste plan	544	261	44	56	161	283	81	84	118
Plan 1 som laveste plan	246	148	-	11	137	98	2	15	81
Plan A som laveste plan	4	3	-	-	3	1	-	-	1
Fritatt i ett eller to fag	4	3	-	-	3	1	-	-	1
MØRE OG ROMSDAL	3 179	1 617	666	238	709	1 562	854	165	543
Plan 3 i alle fag	1 520	712	616	49	47	808	733	20	55
Plan 2 som laveste plan	1 092	543	47	170	326	549	117	126	306
Plan 1 som laveste plan	517	323	3	18	302	194	4	19	171
Plan A som laveste plan	14	10	-	-	10	4	-	-	4
Fritatt i ett eller to fag	32	25	-	1	24	7	-	-	7
Uppgitt	4	4	-	-	-	-
SØR-TRØNDELAG	3 462	1 794	846	276	670	1 668	985	203	478
Plan 3 i alle fag	1 808	871	767	56	48	937	867	34	36
Plan 2 som laveste plan	1 004	532	76	182	274	472	111	137	224
Plan 1 som laveste plan	618	371	3	38	330	247	7	32	208
Plan A som laveste plan	18	11	-	-	11	7	-	-	7
Fritatt i ett eller to fag	10	7	-	-	7	3	-	-	3
Uppgitt	4	2	2

Tabell 12 (forts.). Elever som fullførte grunnskoleutdanning (9. klasse), etter kjønn, skolefylke og kursplan *Pupils who completed primary school, upper stage, by sex, school county and curriculum*

Skolefylke og kursplan i norsk, engelsk og matematikk	I alt	Menn				Kvinner			
		Tysk				Tysk			
		I alt	Plan 2	Plan 1	Uten tysk	I alt	Plan 2	Plan 1	Uten tysk
NORD-TRØNDELAG	1 795	929	398	117	414	866	478	107	281
Plan 3 i alle fag	862	402	356	23	23	460	416	15	29
Plan 2 som laveste plan	605	323	42	78	203	282	60	75	147
Plan 1 som laveste plan	301	186	-	16	170	115	2	17	96
Plan A som laveste plan	15	10	-	-	10	5	-	-	5
Fritatt i ett eller to fag	12	8	-	-	8	4	-	-	4
NORDLAND	3 498	1 805	753	265	785	1 693	849	198	642
Plan 3 i alle fag	1 578	777	680	49	48	801	722	24	55
Plan 2 som laveste plan	1 264	629	71	196	362	635	122	148	365
Plan 1 som laveste plan	610	368	2	20	346	242	5	26	211
Plan A som laveste plan	19	12	-	-	12	7	-	-	7
Fritatt i ett eller to fag	21	17	-	-	17	4	-	-	4
Uoppgitt	6	2	4
TROMS	1 959	1 020	428	185	405	939	479	150	310
Plan 3 i alle fag	869	441	384	32	25	428	385	19	24
Plan 2 som laveste plan	683	342	39	129	174	341	87	108	146
Plan 1 som laveste plan	377	224	2	22	200	153	3	21	129
Plan A som laveste plan	5	5	-	1	4	-	-	-	-
Fritatt i ett eller to fag	23	6	3	1	2	17	4	2	11
Uoppgitt	2	2	-	-	-	-
FINNMARK	1 271	658	238	68	351	613	266	58	288
Plan 3 i alle fag	489	247	213	13	21	242	218	7	17
Plan 2 som laveste plan	448	215	24	51	140	233	45	40	148
Plan 1 som laveste plan	310	179	1	4	174	131	3	11	117
Plan A som laveste plan	14	13	-	-	13	1	-	-	1
Fritatt i ett eller to fag	8	3	-	-	3	5	-	-	5
Uoppgitt	2	1	1
I ALT ¹⁾ TOTAL ¹⁾	54 570	27 651	12 900	4 583	10 025	26 919	15 614	3 408	7 775

1) Medregnet 21 elever ved norske skoler i utlandet.

1) Including 21 pupils by Norwegian schools abroad.

Tabell 13. Elever som fullførte grunnskoleutdanning (9. klasse), etter karakterer og kursplan i skriftlige fag *Pupils who completed primary school, upper stage, by marks and curriculum in written subjects*

Fag, kursplan og karaktertype <i>Subject, curriculum and type of marksetting</i>	Elever i alt med karakter oppgitt <i>Total</i>	Av disse gitt karakteren: <i>Pupils by marks:</i>						Prosent <i>Per cent</i>					
		S <i>Ex- cellent</i>	M <i>Very good</i>	G <i>Good</i>	Ng <i>Fair</i>	Lg <i>Poor</i>	S <i>Ex- cellent</i>	M <i>Very good</i>	G <i>Good</i>	Ng <i>Fair</i>	Lg <i>Poor</i>	I alt <i>Total</i>	
NORSK <i>NORWEGIAN</i>													
Plan 3 <i>Course 3</i>													
Standpunkt <i>Mark for general proficiency</i>	36 633	226	10 458	19 393	6 507	49	0,6	28,6	52,9	17,8	0,1	100,0	
Avgangsprøve <i>Examination mark ...</i>	7 737	89	1 502	3 927	2 092	127	1,2	19,4	50,8	27,0	1,6	100,0	
Plan 2 <i>Course 2</i>													
Standpunkt	14 287	6	2 636	8 248	3 346	51	0,0	18,5	57,7	23,4	0,4	100,0	
Avgangsprøve	6 884	41	1 356	3 644	1 736	107	0,6	19,7	52,9	25,2	1,6	100,0	
Plan 1 <i>Course 1</i>													
Standpunkt	3 076	-	465	1 666	930	15	-	15,1	54,2	30,2	0,5	100,0	
Avgangsprøve	2 019	32	465	1 004	489	29	1,6	23,0	49,7	24,2	1,5	100,0	
ENGELSK <i>ENGLISH</i>													
Plan 3													
Standpunkt	34 044	612	10 150	15 456	7 718	108	1,8	29,8	45,4	22,7	0,3	100,0	
Avgangsprøve	7 408	208	1 907	3 683	1 472	138	2,8	25,7	49,7	19,9	1,9	100,0	
Plan 2													
Standpunkt	13 976	19	2 306	7 244	4 303	104	0,1	16,5	51,8	30,8	0,8	100,0	
Avgangsprøve	3 329	45	742	1 534	827	181	1,4	22,3	46,1	24,8	5,4	100,0	
MATEMATIKK <i>MATHEMATICS</i>													
Plan 3													
Standpunkt	30 533	946	7 979	11 725	9 401	482	3,1	26,1	38,4	30,8	1,6	100,0	
Avgangsprøve	6 789	262	1 268	2 950	1 654	655	3,9	18,7	43,4	24,4	9,6	100,0	
Plan 2													
Standpunkt	15 658	49	2 132	6 690	6 327	460	0,3	13,6	42,7	40,4	3,0	100,0	
Avgangsprøve	3 762	15	268	1 911	1 266	302	0,4	7,1	50,8	33,7	8,0	100,0	
Plan 1													
Standpunkt	7 636	25	1 039	3 452	2 930	190	0,3	13,6	45,2	38,4	2,5	100,0	
Avgangsprøve	2 177	29	408	940	655	145	1,3	18,7	43,2	30,1	6,7	100,0	
TYSK <i>GERMAN</i>													
Plan 2													
Standpunkt	28 499	429	6 618	11 200	9 615	637	1,5	23,2	39,3	33,7	2,3	100,0	
Avgangsprøve	6 880	214	1 626	2 561	2 027	452	3,1	23,6	37,2	29,5	6,6	100,0	

Tabell 15. Elever og privatister som avsluttet kombinert grunnkurs eller en gymnas-, handelsskole- eller verkstedskoleutdanning etter kjønn/utfall og utdanningens art *Pupils who finished integrated basic course or a secondary general, commercial or workshop school education by sex/result and type of education*

Utdanningens art <i>Educational institution and type of education</i>	I alt <i>Total</i>	Kjønn <i>Sex</i>		Utfall <i>Result</i>		
		Menn <i>Males</i>	Kvin- ner <i>Fe- males</i>	Avbrutt <i>School- ing not com- pleted</i>	Ikke full- ført <i>Exam- ination not passed</i>	Full- ført <i>Com- pleted</i>
KOMBINERT GRUNNKURS						
<i>INTEGRATED BASIC COURSE</i>						
Reklametegnere og dekoratører	22	8	14	-	-	22
Musikk	3	-	3	-	-	3
Forming	10	-	10	-	-	10
Estetiske fag	30	11	19	-	5	25
Kontor- og handelsfag	195	84	111	4	22	169
Sosialfag	44	-	44	2	10	32
Kjole- og draktsøm	49	-	49	-	-	49
Finmekanikk	8	8	-	-	-	8
Maskinarbeidere og mekanikere	87	87	-	2	-	85
Sterkstrøm	30	30	-	-	-	30
Svakstrøm	86	86	-	1	-	85
Bygg- og anleggsarbeid	13	13	-	-	-	13
Tegneassistenter	39	20	19	-	-	39
Jordbruksfag	56	45	11	-	-	56
Husstell	22	-	22	-	6	16
Kokker	17	12	5	-	-	17
Kombinert grunnkurs i alt <i>Total</i>	711	404	307	9	43	659
GYMNASUTDANNING						
<i>SECONDARY GENERAL SCHOOL EDUCATION, UPPER STAGE</i>						
Vanlig gymnas	16 652	9 015	7 637	10	2 951	13 691
Engelsklinje	7 245	2 169	5 076	4	768	6 473
Norrønlkje	125	51	74	-	10	115
Latinlinje	242	89	153	-	73	169
Musikklinje	10	4	6	-	1	9
Sosiallinje	51	27	24	-	10	41
Reallinje	7 467	5 703	1 764	5	1 723	5 739
Naturfaglinje	1 512	972	540	1	366	1 145
Reformgymnas	1 197	613	584	-	170	2 794
Språkfaglig studieretning	397	93	304	-	37	360
Samfunnsfaglig studieretning	264	145	119	-	29	235
Naturfaglig studieretning	536	375	161	-	104	432
Økonomisk gymnas	2 265	1 414	851	-	498	1 767
Gymnasutdanning i alt <i>Total</i>	20 114	11 042	9 072	10	3 619	16 485
HANDELSSKOLEUTDANNING						
<i>COMMERCIAL SCHOOL EDUCATION</i>						
Grunnleggende yrkesskole i handels- og kontor- og kontorlinje	10 372	3 055	7 317	469	1 509	8 394
Kontorlinje	8 110	2 212	5 898	366	1 045	6 699
Handelslinje	2 262	843	1 419	103	464	1 695
Videregående yrkesskole i handels- og kontor- og kontorlinje	1 311	810	501	62	260	989
Regnskaps- og økonomilinje	768	462	306	32	173	563
Kontorsekretærlinje	81	-	81	3	11	67
Administrasjonslinje	23	16	7	5	2	16
Markedsføringslinje	439	332	107	22	74	343
Handelsskolekurs (Redusert fagkrets) ...	5 777	2 867	2 910	359	1 306	4 112
Halvårig kurs	5 563	2 794	2 769	347	1 245	3 971
Ett-årig kurs	214	73	141	12	61	141
Handelsskoleutdanning i alt <i>Total</i>	17 460	6 732	10 728	890	3 075	13 495

Tabell 15 (forts.). Elever og privatister som avsluttet kombinert grunnkurs eller en gymnas-, handels- skole- eller verkstedskoleutdanning etter kjønn/utfall og utdanningens art *Pupils who finished integrated basic course or a secondary general, commercial or workshop school education by sex/result and type of education*

Utdanningens art	I alt	Kjønn		Utfall		
		Menn	Kvin- ner	Av- brutt	Ikke full- ført ellers	Full- ført
VERKSTEDSKOLEUTDANNING WORKSHOP						
<i>SCHOOL EDUCATION</i>						
Halvårig verkstedskole	800	516	284	77	13	710
Kjole- og draktskyere	257	-	257	4	4	249
Maskinarbeidere og mekanikere	148	148	-	30	6	112
Sveisere	216	215	1	26	2	188
Malere	31	30	1	9	-	22
Settere og trykkere	88	84	4	8	-	80
Kokker	45	34	11	-	1	44
Servitører	15	5	10	-	-	15
Grunnleggende verkstedskole	13 587	11 263	2 324	643	679	12 265
Reklametegnere og dekoratører	235	71	164	7	12	216
Kunsthåndverkere	47	7	40	2	2	43
Konfeksjonssyere	29	3	26	6	3	20
Kjole- og draktskyere	1 246	5	1 241	76	39	1 131
Skreddere	14	-	14	2	-	12
Møbeltapetserere	7	7	-	-	-	7
Urmakere	33	32	1	-	-	33
Gullsmeder	32	7	25	1	-	31
Optikere	30	24	6	-	5	25
Finmekanikere	46	44	2	1	5	40
Bilmekanikere	60	60	-	-	2	58
Flymekanikere	14	14	-	-	-	14
Produksjonsmekanikere	10	10	-	-	-	10
Maskinarbeidere og mekanikere	6 192	6 158	34	304	355	5 533
Kopper- og blikkslagere	12	12	-	1	-	11
Tynnplatearbeidere	21	21	-	1	-	20
Rørleggere	280	280	-	8	4	268
Sveise- og konstruksjonsarbeidere	563	561	2	23	60	480
Monteringsarbeid	7	4	3	1	-	6
Sterkstrøm	1 188	1 184	4	33	38	1 117
Svakstrøm	904	890	14	34	30	840
Tømrere	441	439	2	14	22	405
Båtbyggere	6	6	-	-	-	6
Møbelsnekkere	47	38	9	1	1	45
Snekkere	327	293	34	10	20	297
Trearbeid	303	277	26	16	10	277
Malere	52	43	9	7	7	38
Murere	101	101	-	2	4	95
Bygg- og anleggsarbeidere	90	90	-	1	3	86
Settere og trykkere	63	61	2	4	3	56
Bakere og konditorer	49	35	14	6	7	36
Pølsemakere og slaktere	31	30	1	2	-	29
Laboranter	211	89	122	11	6	194
Kokker	264	201	63	23	5	236
Servitører	138	84	54	15	10	113
Damefrisører	245	4	241	16	9	220
Herrefrisører	24	13	11	1	-	23
Frisører	162	15	147	11	17	134
Fotografer	63	50	13	3	-	60
Videregående verkstedskole	2 794	2 473	321	85	55	2 654
Reklametegnere og dekoratører	58	28	30	1	1	56
Modellørassistenter	22	3	19	1	-	21
Kjole- og draktskyere	168	-	168	5	1	162
Skreddere	10	1	9	-	-	10
Gullsmeder	10	5	5	1	-	9
Instrumentmekanikere	12	12	-	1	1	10
Finmekanikere	9	9	-	1	-	8
Bilopprettere	46	46	-	2	1	43
Bilmekanikere	711	711	-	11	8	692
Landbruksmekanikere	86	86	-	1	-	85
Verktøy- og stansemakere	48	48	-	-	-	48
Maskinarbeidere	342	341	1	17	8	317
Industrimekanikere	261	261	-	4	1	256
Motormekanikere	84	84	-	1	1	82

Tabell 15 (forts.). Elever og privatister som avsluttet kombinert grunnkurs eller en gymnas-, handels- skole- eller verkstedskoleutdanning etter kjønn/utfall og utdanningens art *Pupils who finished integrated basic course or a secondary general, commercial or work-shop school education by sex/result and type of education*

Utdanningens art	I alt	Kjønn		Utfall		
		Menn	Kvin- ner	Av- brutt	Ikke full- ført ellers	Full- ført
Videregående verkstedskole (forts.)						
Rørleggere	32	32	-	1	-	31
Skipsbyggere	40	40	-	-	15	25
Monteringsarbeid	20	16	4	2	-	18
Jern- og metallarbeid	1	-	1	-	-	1
Sterkstrømselektrikere	196	196	-	4	-	192
Bilelektrikere	22	22	-	-	-	22
Svakstrømsfag	71	71	-	-	-	71
Radio- og TV-montører	105	104	1	-	-	105
Automasjon	54	53	1	-	1	53
Tømrere	125	125	-	9	6	110
Møbelsnekkere	27	24	3	-	-	27
Snekkere	110	110	-	1	3	106
Malere	6	5	1	2	-	4
Murere	23	23	-	2	2	19
Bygg- og anleggsarbeidere	3	3	-	-	-	3
Konditorer	5	4	1	1	-	4
Bakere	2	2	-	-	-	2
Damefrisører	45	1	44	7	2	36
Frisører	40	7	33	-	4	36
Fullstendig verkstedskole	566	447	119	10	18	538
Kjole- og draktsyere	94	-	94	2	5	87
Skreddere	7	2	5	-	-	7
Urmakere	6	6	-	-	-	6
Tannteknikere	11	6	5	-	-	11
Gullsmeder	10	7	3	-	-	10
Bilmekanikere	100	100	-	-	2	98
Landbruksmekanikere	63	63	-	2	-	61
Verktøy- og stansemakere	26	26	-	1	-	25
Maskinarbeidere	35	35	-	3	2	30
Industrimekanikere	9	9	-	-	-	9
Motormekanikere	9	9	-	-	-	9
Radio- og TV-reparatører	116	116	-	1	4	111
Elektronikk for fiskeflåten	9	9	-	-	-	9
Tømrere	3	3	-	-	-	3
Møbelsnekkere	7	7	-	-	-	7
Snekkere	37	36	1	-	1	36
Murere	7	7	-	-	1	6
Bakere	8	6	2	-	-	8
Frisører	9	-	9	1	3	5
Verkstedskoleutdanning i alt <i>Total</i>	17 747	14 699	3 048	815	765	16 167

Tabell 16. Oppmeldte til universitetseksamener (inkl. eksamener ved vitenskapelige høyskoler) etter kjønn, utfall og utdanningens art *Entrants for university examinations by sex, result and type of education*

Utdanningens art <i>Type of education</i>	I alt <i>Total</i>	Menn <i>Males</i>				Kvinner <i>Females</i>			
		I alt <i>Total</i>	Strøket <i>Failed</i>	Trekk seg With- drawn etc.	Be- stått Com- pleted	I alt <i>Total</i>	Strøket <i>Failed</i>	Trekk seg With- drawn etc.	Be- stått Com- pleted
ENKELTFAG ¹⁾ <i>SINGLE COURSES</i> ¹⁾ ..	18 459	10 509	1 145	1 113	8 251	7 950	956	833	6 161
Forberedende prøve i filosofi <i>Preparatory course in philosophy</i>	7 853	4 334	815	344	3 175	3 519	698	241	2 580
Grunnfagsutdanning <i>Subsidiary</i> <i>courses</i>	6 064	3 430	206	476	2 748	2 634	167	356	2 111
Historiefag <i>History</i>	975	579	33	78	468	396	19	60	317
Litteraturfag <i>Literature</i>	144	68	4	8	56	76	1	6	69
Språkfag <i>Languages</i>	1 497	692	77	88	527	805	81	93	631
Språkvitenskapelige fag <i>Linguistics</i>	17	13	-	1	12	4	-	-	4
Filosofiske fag <i>Philosophy</i> ..	123	92	3	25	64	31	-	8	23
Religionsfag <i>Religion and</i> <i>theology</i>	309	150	10	24	116	159	6	22	131
Estetiske fag <i>Fine and applied</i> <i>arts</i>	109	58	3	4	51	51	4	2	45
Humanistiske fag ellers <i>Humanities n.e.c.</i>	145	70	2	10	58	75	3	10	62
Pedagogikk <i>Pedagogy</i>	511	283	6	1	276	228	6	-	222
Samfunnsøkonomiske fag <i>Econo-</i> <i>mics</i>	34	30	6	9	15	4	1	1	2
Psykologiske fag <i>Psychology</i> .	831	457	27	103	327	374	27	93	254
Sosiologiske fag <i>Sociology</i> ..	614	400	16	60	324	214	8	38	168
Statsvitenskapelige fag <i>Political science</i>	161	142	-	8	134	19	1	1	17
Juridiske fag <i>Law</i>	127	85	6	25	54	42	3	3	36
Samfunnsfag ellers <i>Social and</i> <i>behavioural science n.e.c.</i> ...	425	289	10	28	251	136	5	15	116
Helsevern fag ellers <i>Medicine</i> .	42	22	3	4	15	20	2	4	14
Mellomfagsutdanning <i>Minor</i> <i>courses</i>	3 757	2 136	118	261	1 757	1 621	91	220	1 310
Historiefag <i>History</i>	560	354	8	38	308	206	3	33	170
Litteraturfag <i>Literature</i>	26	14	-	2	12	12	-	3	9
Språkfag <i>Languages</i>	1 682	819	99	97	623	863	78	122	663
Filosofiske fag <i>Philosophy</i> ..	61	46	-	11	35	15	1	5	9
Religionsfag <i>Religion and</i> <i>theology</i>	160	74	-	12	62	86	-	16	70
Estetiske fag <i>Fine and applied</i> <i>arts</i>	61	35	-	4	31	26	-	6	20
Humanistiske fag ellers <i>Humanities n.e.c.</i>	44	20	1	2	17	24	-	2	22
Idrettsfag <i>Athletics</i>	143	96	1	21	74	47	-	7	40
Pedagogikk <i>Pedagogy</i>	267	157	2	-	155	110	-	-	110
Samfunnsøkonomiske fag <i>Economics</i>	34	27	1	6	20	7	1	2	4
Sosiologiske fag <i>Sociology</i> ..	329	209	4	36	169	120	5	13	102
Statsvitenskapelige fag <i>Political science</i>	141	126	2	17	107	15	-	4	11
Juridiske fag <i>Law</i>	79	52	-	7	45	27	2	2	23

1) Eksamener i enkeltfag er i denne tabellen telt med selv om disse inngår som deler av embetseksamener.
1) *Examinations in single subjects are here included even if they are a part of a registered university degree.*

Tabell 16 (forts.). Oppmeldte til universitetseksamener (inkl. eksamener ved vitenskapelige høyskoler) etter kjønn, utfall og utdanningens art *Entrants for university examinations by sex, result and type of education*

Utdanningens art	I alt	Menn			Kvinner				
		I alt	Strøket	Trekk seg	Be- stått	I alt	Strøket	Trekk seg	Be- stått
ENKELTFAG (forts.) SINGLE COURSES (cont.)									
Samfunnsfag ellers <i>Social and behavioural science n.e.c.</i> ...	170	107	-	8	99	63	1	5	57
Hovedfagsutdanning <i>Major courses</i>	785	609	6	32	571	176	-	16	160
Historiefag <i>History</i>	96	79	-	12	67	17	-	1	16
Språkfag <i>Languages</i>	258	147	5	13	129	111	-	10	101
Religionsfag <i>Religion and theology</i>	13	7	-	1	6	6	-	2	4
Estetiske fag <i>Fine and applied arts</i>	6	6	-	-	6	-	-	-	-
Pedagogikk <i>Pedagogy</i>	44	36	-	1	35	8	-	-	8
Sosiologiske fag <i>Sociology</i> ..	5	4	1	-	3	1	-	-	1
Statsvitenskapelige fag <i>Political science</i>	11	11	-	-	11	-	-	-	-
Juridiske fag <i>Law</i>	1	-	-	-	-	1	-	-	1
Samfunnsfag ellers <i>Social and behavioural science n.e.c.</i> ...	14	9	-	5	4	5	-	3	2
Matematiske fag <i>Mathematics and computer science</i>	59	56	-	-	56	3	-	-	3
Fysiske og kjemiske fag <i>Physics and chemistry</i>	176	161	-	-	161	15	-	-	15
Geografiske og geologiske fag <i>Geography and geology</i>	30	30	-	-	30	-	-	-	-
Biologiske fag <i>Biology</i>	72	63	-	-	63	9	-	-	9
HØGSKOLEEKSAMEN UNIVERSITY DEGREE									
Siviløkonomutdanning <i>Education in business administration and economics</i>	1 273	1 204	48	33	1 123	69	4	2	63
Handelslærerutdanning <i>Teacher training for teachers of commercial science</i>	15	13	1	-	12	2	-	-	2
Sivilingeniørutdanning <i>Graduate engineer education</i>	678	663	22	16	625	15	2	-	13
Maskintekniske fag <i>Mechanical engineering</i>	149	149	2	-	147	-	-	-	-
Elektrotekniske fag <i>Electrical and electronics engineering</i>	174	172	2	5	165	2	1	-	1
Kjemi-tekniske fag <i>Chemical engineering</i>	91	80	9	3	68	11	1	-	10
Bygge- og anleggstekniske fag <i>Building and construction engineering</i>	208	206	3	4	199	2	-	-	2
Tekniske fag ellers <i>Engineering n.e.c.</i>	56	56	6	4	46	-	-	-	-
Arkitektutdanning <i>Education for architects</i>	100	86	5	10	71	14	-	-	14
Cand. med. vet.- utdanning <i>Education for veterinary surgeons</i> .	36	33	-	-	33	3	-	-	3

Tabell 16 (forts.). Oppmeldte til universitetseksamener (inkl. eksamener ved vitenskapelige høyskoler) etter kjønn, utfall og utdanningens art *Entrants for university examinations by sex, result and type of education*

Utdanningens art	I alt	Menn			Kvinner				
		I alt	Strøket	Trekk seg	Be- stått	I alt	Strøket	Trekk seg	Be- stått
HØGSKOLEEKSAMEN (forts.) UNIVERSITY DEGREE (cont.)									
Meieriingeniørutdanning <i>Graduate dairy engineer education</i>	15	14	-	-	14	1	-	-	1
Jordskifte kandidatutdanning <i>Education in conveyance</i>	27	26	-	-	26	1	-	-	1
Sivilagronomutdanning <i>Education for graduates in agriculture</i>	102	92	-	-	92	10	-	-	10
Hagebrukskandidatutdanning <i>Education for graduates in horticulture</i>	20	15	-	-	15	5	-	-	5
Forstkandidatutdanning <i>Education for graduates in forestry.</i>	24	24	-	-	24	-	-	-	-
EMMETSEKSAMEN UNIVERSITY DEGREE.	3 211	2 488	86	41	2 361	723	4	7	712
Cand. mag.-utdanning <i>Cand. mag., lower degree</i>	1 209	832	832	377	377
Historiefag <i>History</i>	23	11	11	12	12
Språkfag <i>Languages</i>	314	158	158	156	156
Religionsfag <i>Religion and theology</i>	3	1	1	2	2
Humanistiske fag ellers <i>Humanities n.e.c.</i>	247	170	170	77	77
Uoppgitt faggruppe innenfor humaniora og estetikk <i>Humanities, religion and fine arts, programme group unknown</i> .	69	48	48	21	21
Statsvitenskapelige fag <i>Political science</i>	4	4	4	-	-
Samfunnsfag ellers <i>Social and behavioural science n.e.c.</i>	166	126	126	40	40
Matematiske fag <i>Mathematics and computer science</i>	109	101	101	8	8
Fysiske og kjemiske fag <i>Physics and chemistry</i>	133	107	107	26	26
Geografiske og geologiske fag <i>Geography and geology</i>	33	23	23	10	10
Biologiske fag <i>Biology</i>	67	50	50	17	17
Naturvitenskapelige fag ellers <i>Natural science and mathematics n.e.c.</i>	19	15	15	4	4
Uoppgitt faggruppe innenfor naturvitenskapelige fag <i>Natural science and mathematics, programme group unknown</i>	22	18	18	4	4
Exam. oecon.-utdanning <i>Economics, lower degree</i>	122	119	30	-	89	3	1	-	2
Forsikringsteknisk eksamen <i>Education in actuarial science, lower degree</i>	1	-	-	-	-	1	-	-	1
Cand. pharm.-utdanning, 1. avd. <i>Education for pharmacists, lower degree</i>	25	4	-	-	4	21	-	-	21

Tabell 16 (forts.). Oppmeldte til universitetsksamener (inkl. eksamener ved vitenskapelige høyskoler) etter kjønn, utfall og utdanningens art *Entrants for university examinations by sex, result and type of education*

Utdanningens art	I alt	Menn			Kvinner				
		I alt	Strøket	Trekk seg	Be- stått	I alt	Strøket	Trekk seg	Be- stått
EMMETSEKSAMEN (forts.)									
<i>UNIVERSITY DEGREE (cont.)</i>									
Cand. philol. -utdanning <i>philol., higher degree</i>	305	190	190	115	115
Historiefag <i>History</i>	73	62	62	11	11
Språkfag <i>Languages</i>	220	120	120	100	100
Religionsfag <i>Religion and theology</i>	7	4	4	3	3
Estetiske fag <i>Fine and applied arts</i>	3	3	3	-	-
Samfunnsfag ellers <i>Social and behavioural science n.e.c.</i>	2	1	1	1	1
Cand. theol. -utdanning <i>theol., higher degree</i>	92	85	-	2	83	7	-	1	6
Cand. paed. -utdanning <i>paed., higher degree</i>	17	11	-	-	11	6	-	1	5
Cand. polit. -utdanning <i>polit., higher degree</i>	43	35	35	8	8
Historie <i>History</i>	1	1	1	-	-
Pedagogikk <i>Pedagogy</i>	16	9	9	7	7
Sosiologiske fag <i>Sociology</i> ...	2	2	2	-	-
Statsvitenskapelige fag <i>Political science</i>	24	23	23	1	1
Cand. oecon. -utdanning <i>oecon., higher degree</i>	85	79	7	-	72	6	-	-	6
Cand. psychol. -utdanning <i>psychol., higher degree</i>	67	46	1	-	45	21	-	-	21
Cand. sociol. -utdanning <i>sociol., higher degree</i>	2	-	-	-	-	2	1	1	-
Cand. jur. -utdanning <i>Cand. jur., higher degree</i>	310	286	47	39	200	24	2	4	18
Aktuar-utdanning <i>Education in actuarial science, higher degree.</i>	8	7	-	-	7	1	-	-	1
Cand. real-utdanning <i>Cand. real., higher degree</i>	331	305	305	26	26
Pedagogikk <i>Pedagogy</i>	1	1	1	-	-
Matematiske fag <i>Mathematics and computer science</i>	58	56	56	2	2
Fysiske og kjemiske fag <i>Physics and chemistry</i>	176	161	161	15	15
Geografiske og geologiske fag <i>Geography and geology</i>	29	29	29	-	-
Biologiske fag <i>Biology</i>	67	58	58	9	9
Legeutdanning <i>Education for physicians</i>	435	370	-	-	370	65	-	-	65
Tannlegeutdanning <i>Education for dentists</i>	135	106	1	-	105	29	-	-	29
Apotekerutdanning <i>Education for pharmacists</i>	24	13	-	-	13	11	-	-	11

Tabell 16 (forts.). Oppmeldte til universitetseksamener (inkl. eksamener ved vitenskapelige høyskoler) etter kjønn, utfall og utdanningens art *Entrants for university examinations by sex, result and type of education*

Utdanningens art	I alt	Menn				Kvinner			
		I alt	Strøket	Trekk seg	Be- stått	I alt	Strøket	Trekk seg	Be- stått
MAGISTERGRADSEKSAMEN <i>HIGHER UNIVERSITY DEGREE</i>	87	53	2	7	44	34	4	12	18
Mag. art. -utdanning <i>Mag. art., higher degree</i>	86	52	2	7	43	34	4	12	18
Historiefag <i>History</i>	9	6	-	1	5	3	-	1	2
Litteraturfag <i>Literature</i>	9	4	-	-	4	5	1	-	4
Filosofiske fag <i>Philosophy</i> ..	11	9	-	2	7	2	1	1	-
Estetiske fag <i>Fine and applied arts</i>	5	3	-	1	2	2	-	2	-
Humanistiske fag ellers <i>Humanities n.e.c.</i>	9	4	-	-	4	5	-	-	5
Pedagogikk <i>Pedagogy</i>	7	3	-	-	3	4	2	-	2
Psykologiske fag <i>Psychology</i> .	4	2	-	-	2	2	-	-	2
Sosiologiske fag <i>Sociology</i> ..	17	14	-	3	11	3	-	1	2
Statsvitenskapelige fag <i>Political science</i>	8	6	2	-	4	2	-	2	-
Samfunnsfag ellers <i>Social and behavioural science n.e.c.</i> ...	7	1	-	-	1	6	-	5	1
Mag. scient. -utdanning <i>Mag. scient., higher degree</i>	1	1	-	-	1	-	-	-	-
Geologiske fag <i>Geology</i>	1	1	-	-	1	-	-	-	-
LICENTIAT- OG DOKTORGRADER <i>LICENTIATE AND DOCTORS' DEGREES.</i>	138	133	133	5	5
Lic. philos. -utdanning <i>Lic. philos, degree</i>	1	-	-	1	1
Lic. theol. -utdanning <i>Lic. theol. degree</i>	1	1	1	-	-
Lic. NHH-utdanning <i>Lic. NHH. degree</i>	1	1	1	-	-
Lic. techn. -utdanning <i>Lic. techn. degree</i>	37	37	37	-	-
Lic. odont.-utdanning <i>Lic. odont. degree</i>	8	7	7	1	1
Lic. agric. -utdanning <i>Lic. agric. degree</i>	16	16	16	-	-
Dr. philos. -utdanning <i>Dr. philos. degree</i>	27	25	25	2	2
Dr. jur. -utdanning <i>Dr. jur. degree</i>	3	3	3	-	-
Dr. techn. -utdanning <i>Dr. techn. degree</i>	6	6	6	-	-
Dr. med. -utdanning <i>Dr. med. degree</i>	29	28	28	1	1
Dr. odont. -utdanning <i>Dr. odont. degree</i>	4	4	4	-	-
Dr. med vet. -utdanning <i>Dr. med. vet. degree</i>	2	2	2	-	-
Dr. agric. -utdanning <i>Dr. agric. degree</i>	3	3	3	-	-
I ALT TOTAL	23 168	14 387	1 281	1 194	11 912	8 781	968	854	6 959

Tabell 17. Oppmeldte til universitetseksamener (inkl. eksamener ved vitenskapelige høyskoler) etter kjønn, utfall, utdanningsinstitusjon og utdanningens art *Entrants for university examinations by sex, result, educational institution and type of education*

Utdanningsinstitusjon og utdanningens art <i>Educational institution and type of education</i>	I alt <i>Total</i>	Menn <i>Males</i>			Kvinner <i>Females</i>				
		I alt <i>Total</i>	Strøket <i>Failed</i>	Trukket seg <i>Withdrawn etc.</i>	Bestått <i>Completed</i>	I alt <i>Total</i>	Strøket <i>Failed</i>	Trukket seg <i>Withdrawn etc.</i>	Bestått <i>Completed</i>
NORGES LANDBRUKSHØGSKOLE STATE <i>COLLEGE OF AGRICULTURE</i>	207	190	-	-	190	17	-	-	17
Høyskoleeksamen <i>University degree</i> ...	188	171	-	-	171	17	-	-	17
Meieriingeniørutdanning <i>Graduate dairy engineer education</i>	15	14	-	-	14	1	-	-	1
Jordskifteutdanning <i>Education in conveyance</i>	27	26	-	-	26	1	-	-	1
Sivilagronomutdanning <i>Education for graduates in agriculture</i>	102	92	-	-	92	10	-	-	10
Hagebrukskandidatutdanning <i>Education for graduates in horticulture</i>	20	15	-	-	15	5	-	-	5
Forstkandidatutdanning <i>Education for graduates in forestry</i>	24	24	-	-	24	-	-	-	-
Licentiat- og doktorgrader <i>Licentiate and doctors' degrees</i>	19	19	19	-	-
Lic. agric.- utdanning <i>Lic. agric. degree</i>	16	16	16	-	-
Dr. agric.- utdanning <i>Dr. agric. degree</i>	3	3	3	-	-
UNIVERSITETET I OSLO <i>UNIVERSITY OF OSLO</i>	13 884	8 189	739	691	6 759	5 695	571	569	4 555
Enkeltfag ¹⁾ <i>Single courses</i> ¹⁾	11 393	6 292	651	645	4 996	5 101	563	551	3 987
Forberedende prøve i filosofi <i>Preparatory course in philosophy</i> ...	4 639	2 464	486	95	1 883	2 175	423	84	1 668
Grunnfagsutdanning <i>Subsidiary courses</i>	3 896	2 171	110	351	1 710	1 725	95	283	1 347
Mellomfagsutdanning <i>Minor courses</i> .	2 351	1 287	51	180	1 056	1 064	45	172	847
Hovedfagsutdanning <i>Major courses</i> ..	507	370	4	19	347	137	-	12	125
Embetseksamen <i>University degree</i> ...	2 358	1 797	86	39	1 672	561	4	6	551
Cand.mag.- utdanning <i>Cand. mag., lower degree</i>	820	550	550	270	270
Exam.oecon.- utdanning <i>Economics, lower degree</i>	122	119	30	-	89	3	:	:	:
Forsikringsteknisk eksamen <i>Education in actuarial science, lower degree</i> .	1	-	-	-	-	1	:	:	:
Cand.pharm.- utdanning <i>Education for pharmacists, lower degree</i>	25	4	-	-	4	21	-	-	21
Cand.philol.- utdanning <i>Cand. philol., higher degree</i>	220	126	126	94	94
Cand.theol.- utdanning <i>Cand. theol., higher degree</i>	14	10	-	-	10	4	-	-	4
Cand.paed.- utdanning <i>Cand. paed., higher degree</i>	17	11	-	-	11	6	-	1	5
Cand.polit.- utdanning <i>Cand. polit., higher degree</i>	32	24	24	8	8
Cand.oecon.- utdanning <i>Cand. oecon., higher degree</i>	85	79	7	-	72	6	-	-	6

1) Se note 1, tabell 16.

1) See note 1, table 16.

Tabell 17 (forts.). Oppmeldte til universitetseksamener (inkl. eksamener ved vitenskapelige høyskoler) etter kjønn, utfall, utdanningsinstitusjon og utdanningens art *Entrants for university examinations by sex, result, educational institution and type of education*

Utdanningsinstitusjon og utdanningens art	I alt	Menn				Kvinner			
		I alt	Strøket	Trukket seg	Be-stått	I alt	Strøket	Trukket seg	Be-stått
E m b e t s e k s a m e n (forts.)									
<i>U n i v e r s i t y d e g r e e (cont.)</i>									
Cand. psychol.-utdanning <i>Cand. psychol., higher degree</i>	67	46	1	-	45	21	-	-	21
Cand. sociol.-utdanning <i>Cand. sociol., higher degree</i>	2	-	-	-	-	2	:	:	:
Cand. jur.-utdanning <i>Cand. jur., higher degree</i>	310	286	47	39	200	24	2	4	18
Aktuarutdanning <i>Education in actuarial science, higher degree</i> ...	8	7	-	-	7	1	:	:	:
Cand. real.-utdanning <i>Cand. real., higher degree</i>	220	200	200	20	20
Legeutdanning <i>Education for physicians</i>	307	256	-	-	256	51	-	-	51
Tannlegeutdanning <i>Education for dentists</i>	84	66	1	-	65	18	-	-	18
Apotekerutdanning <i>Education for pharmacists</i>	24	13	-	-	13	11	-	-	11
Magistergrads-eksamen <i>University degree</i>	75	44	2	7	35	31	4	12	15
Mag. art.-utdanning <i>Mag. art., higher degree</i>	75	44	2	7	35	31	4	12	15
Licentiat- og doktorgrader <i>Licentiate and doctors' degrees</i>	58	56	56	2	2
Lic. philos.-utdanning <i>Lic. philos. degree</i>	1	-	-	1	1
Lic. theol.-utdanning <i>Lic. theol. degree</i>	1	1	1	-	-
Lic. odont.-utdanning <i>Lic. odont. degree</i>	6	5	5	1	1
Dr. philos.-utdanning <i>Dr. philos. degree</i>	19	19	19	-	-
Dr. jur.-utdanning <i>Dr. jur. degree</i>	3	3	3	-	-
Dr. med.-utdanning <i>Dr. med. degree</i>	25	25	25	-	-
Dr. odont.-utdanning <i>Dr. odont. degree</i>	3	3	3	-	-
MENIGHETSFAKULTETET <i>INDEPENDENT THEOLOGICAL COLLEGE</i>	285	169	6	9	154	116	2	14	100
Enkeltfag ¹⁾ <i>Single courses</i> ¹⁾	207	94	6	7	81	113	2	13	98
Grunnfagsutdanning <i>Subsidiary courses</i>	160	75	6	6	63	85	2	10	73
Mellomfagsutdanning <i>Minor courses</i> ..	44	17	-	1	16	27	-	3	24
Hovedfagsutdanning <i>Major courses</i> ..	3	2	-	-	2	1	-	-	1
E m b e t s e k s a m e n <i>University degree</i> ...	78	75	-	2	73	3	-	1	2
Cand. theol.-utdanning <i>Cand. theol., higher degree</i>	78	75	-	2	73	3	-	1	2

1) Se note 1, tabell 16.

1) See note 1, table 16.

Tabell 17 (forts.) Oppmeldte til universitetseksamener (inkl. eksamener ved vitenskapelige høyskoler) etter kjønn, utfall, utdanningsinstitusjon og utdanningens art *Entrants for university examinations by sex, result, educational institution and type of education*

Utdanningsinstitusjon og utdanningens art	I alt	Menn			Kvinner				
		I alt	Strøket	Trukket seg	Be- stått	I alt	Strøket	Trukket seg	Be- stått
NORGES VETERINÆRHØGSKOLE STATE <i>VETERINARY COLLEGE</i>	38	35	-	-	35	3	-	-	3
H ø g s k o l e e k s a m e n <i>U n i v e r s i t y d e g r e e</i> ...	36	33	-	-	33	3	-	-	3
Veterinærutdanning <i>Education for</i> <i>veterinary surgeons</i>	36	33	-	-	33	3	-	-	3
L i c e n t i a t - o g d o k t o r - g r a d e r <i>L i c e n t i a t e</i> <i>and doctors' degrees</i>	2	2	2	-	-
Dr. med. vet. -utdanning <i>Dr. med.</i> <i>vet. degree</i>	2	2	2	-	-
ARKITEKTHØGSKOLEN I OSLO OSLO SCHOOL <i>OF ARCHITECTURE</i>	30	25	-	-	25	5	-	-	5
H ø g s k o l e e k s a m e n <i>U n i v e r s i t y d e g r e e</i> ...	30	25	-	-	25	5	-	-	5
Arkitektutdanning <i>Education for</i> <i>architects</i>	30	25	-	-	25	5	-	-	5
NORGES IDRETTSHØGSKOLE NORWEGIAN <i>COLLEGE OF PHYSICAL EDUCATION AND</i> <i>SPORTS</i>	143	96	1	21	74	47	-	7	40
E n k e l t f a g ¹⁾ <i>Single</i> <i>courses</i> ¹⁾	143	96	1	21	74	47	-	7	40
Mellomfagsutdanning <i>Major courses</i> .	143	96	1	21	74	47	-	7	40
UNIVERSITETET I BERGEN UNIVERSITY <i>OF BERGEN</i>	5 055	3 173	298	337	2 538	1 882	243	205	1 434
E n k e l t f a g ¹⁾ <i>Single</i> <i>courses</i> ¹⁾	4 382	2 634	298	337	1 999	1 748	243	205	1 300
Forberedende prøve i filosofi <i>Preparatory course in philosophy</i> ...	1 945	1 106	168	155	783	839	153	109	577
Grunnfagsutdanning <i>Subsidiary</i> <i>courses</i>	1 314	807	68	111	628	507	45	57	405
Mellomfagsutdanning <i>Minor courses</i> .	915	543	60	59	424	372	45	35	292
Hovedfagsutdanning <i>Major courses</i> ..	208	178	2	12	164	30	-	4	26
E m b e t s e k s a m e n <i>U n i v e r s i t y d e g r e e</i> ...	650	521	-	-	521	129	-	-	129
Cand. mag. -utdanning <i>Cand. mag.,</i> <i>lower degree</i>	298	216	216	82	82
Cand. philol. -utdanning <i>Cand.</i> <i>philol., higher degree</i>	71	54	54	17	17
Cand. polit. -utdanning <i>Cand.</i> <i>polit., higher degree</i>	11	11	11	-	-
Cand. real. -utdanning <i>Cand. real.,</i> <i>higher degree</i>	91	86	86	5	5
Legeutdanning <i>Education for</i> <i>physicians</i>	128	114	-	-	114	14	-	-	14
Tannlegeutdanning <i>Education for</i> <i>dentists</i>	51	40	-	-	40	11	-	-	11

1) Se note 1, tabell 16.

1) See note 1, table 16.

Tabell 17 (forts.). Oppmeldte til universitetseksamener (inkl. eksamener ved vitenskapelige høyskoler) etter kjønn, utfall, utdanningsinstitusjon og utdanningens art *Entrants for university examinations by sex, result, educational institution and type of education*

Utdanningsinstitusjon og utdanningens art	I alt	Menn			Kvinner				
		I alt	Strøket	Trukket seg	Be- stått	I alt	Strøket	Trukket seg	Be- stått
Magistergrads-eksamen <i>University degree</i>	8	6	-	-	6	2	-	-	2
Mag. art. -utdanning <i>Mag. art., higher degree</i>	7	5	-	-	5	2	-	-	2
Mag. scient. -utdanning <i>Mag. scient., higher degree</i>	1	1	-	-	1	-	-	-	-
Licentiat- og doktorgrader <i>Licentiate and doctors' degrees</i>	15	12	12	3	3
Lic. odont. -utdanning <i>Lic. odont. degree</i>	2	2	2	-	-
Dr. philos. -utdanning <i>Dr. philos. degree</i>	8	6	6	2	2
Dr. med. -utdanning <i>Dr. med. degree</i>	4	3	3	1	1
Dr. odont. -utdanning <i>Dr. odont. degree</i>	1	1	1	-	-
NORGES HANDELSHØYSKOLE <i>STATE COLLEGE OF BUSINESS ADMINISTRATION AND ECONOMICS</i>	272	252	21	7	224	20	2	2	16
Høgskoleeksamen <i>University degree</i> ...	271	251	21	7	223	20	2	2	16
Siviløkonomutdanning <i>Education in business administration and economics</i>	256	238	20	7	211	18	2	2	14
Handelslærerutdanning <i>Teacher training for teachers of commercial science</i>	15	13	1	-	12	2	-	-	2
Licentiat- og doktorgrader <i>Licentiate and doctors' degrees</i>	1	1	1	-	-
Lic. NHH. -utdanning <i>Lic. NHH degree</i>	1	1	1	-	-
NORGES LÆRERHØYSKOLE <i>STATE COLLEGE FOR TEACHERS</i>	1 855	1 081	125	20	936	774	122	20	632
Enkeltfag ¹⁾ <i>Single courses</i>	1 730	986	125	20	841	744	122	20	602
Forberedende prøve i filosofi <i>Preparatory course in philosophy</i> ...	716	386	103	12	271	330	96	13	221
Grunnfagsutdanning <i>Subsidiary courses</i>	646	350	16	7	327	296	25	4	267
Mellomfagsutdanning <i>Minor courses</i> .	303	193	6	-	187	110	1	3	106
Hovedfagsutdanning <i>Major courses</i> ..	65	57	-	1	56	8	-	-	8
Embetseksamen <i>University degree</i> ...	123	93	93	30	30
Cand. mag. -utdanning <i>Cand. mag., lower degree</i>	91	66	66	25	25
Cand. philol. -utdanning <i>Cand. philol., higher degree</i>	14	10	10	4	4
Cand. real. -utdanning <i>Cand. real., higher degree</i>	18	17	17	1	1

1) Se note 1, tabell 16.

1) See note 1, table 16.

Tabell 17 (forts.). Oppmeldte til universitetseksamener (inkl. eksamener ved vitenskapelige høyskoler) etter kjønn, utfall, utdanningsinstitusjon og utdanningsart *Entrants for university examinations by sex, result, educational institution and type of education*

Utdanningsinstitusjon og utdanningsart	I alt	Menn			Kvinner				
		I alt	Strøket	Trukket seg	Be-stått	I alt	Strøket	Trukket seg	Be-stått
Magistergrads-eksamen <i>University degree</i>	2	2	-	-	2	-	-	-	-
Mag. art.-utdanning <i>Mag. art., higher degree</i>	2	2	-	-	2	-	-	-	-
NORGES TEKNISKE HØGSKOLE <i>STATE INSTITUTE OF TECHNOLOGY</i>	791	767	27	26	714	24	2	-	22
Høgskoleeksamen <i>University degree</i> ...	748	724	27	26	671	24	2	-	22
Sivilingeniørutdanning <i>Graduate engineer education</i>	678	663	22	16	625	15	2	-	13
Arkitektutdanning <i>Education for architects</i>	70	61	5	10	46	9	-	-	9
Licentiat- og doktorgrader <i>Licentiate and doctors' degrees</i>	43	43	43	-	-
Lic. techn.-utdanning <i>Lic. techn. degree</i>	37	37	37	-	-
Dr. techn.-utdanning <i>Dr. techn. degree</i>	6	6	6	-	-
UNIVERSITETET I TROMSØ <i>UNIVERSITY OF TROMSØ</i>	608	410	64	83	263	198	26	37	135
Enkeltfag ¹⁾ <i>Single courses</i> ¹⁾	604	407	64	83	260	197	26	37	134
Forberedende prøve i filosofi <i>Preparatory course in philosophy</i> ...	553	378	58	82	238	175	26	35	114
Grunnfagsutdanning <i>Subsidiary courses</i>	48	27	6	1	20	21	-	2	19
Mellomfagsutdanning <i>Minor courses</i> .	1	-	-	-	-	1	-	-	1
Hovedfagsutdanning <i>Major courses</i> ..	2	2	-	-	2	-	-	-	-
Embetseksamen <i>University degree</i> ...	2	2	2	-	-
Cand. real.-utdanning <i>Cand. real., higher degree</i>	2	2	2	-	-
Magistergrads-eksamen <i>University degree</i>	2	1	-	-	1	1	-	-	1
Mag. art.-utdanning <i>Mag. art., higher degree</i>	2	1	-	-	1	1	-	-	1
I ALT TOTAL	23 168	14 387	1 281	1 194	11 912	8 781	968	854	6 959

1) Se note 1, tabell 16.

1) See note 1, table 16.

V e d l e g g 1
Appendix 1

Tidligere utkommet
Previously issued

Undervisningsstatistikk *Educational Statistics* 1. halvår 1971 NOS A 513, 1971-72 A 576

Publikasjoner sendt ut fra Statistisk Sentralbyrå
siden 1. juli 1973

*Publications issued by the Central Bureau of Statistics
since 1 July 1973*

I serien Norges offisielle statistikk (NOS):

Rekke XII

Boktrykk 1973

Nr. 276 Statistisk årbok 1973 *Statistical Yearbook of Norway* Sidetall 477 Pris kr. 15,00

Rekke A

Offsettrykk 1973

- Nr. 540 Jordbruksteljinga 20. juni 1969 VII Oversikt *Census of Agriculture VII General Survey*
Sidetall 191 Pris kr. 9,00
- 541 Varehandelsstatistikk 1971 *Wholesale and Retail Trade Statistics* Sidetall 103 Pris kr. 8,00
- 542 Formuesstatistikk 1970 Personlige inntektstakere og husholdninger *Property Statistics
Personal Income Earners and Households* Sidetall 71 Pris kr. 8,00
- 543 Inntektsstatistikk 1970 Personlige inntektstakere og husholdninger *Income Statistics Personal
Income Earners and Households* Sidetall 119 Pris kr. 9,00
- 544 Folkeavstemningen om EF II *The Advisory Referendum on Norway's Accession to the EC II*
Sidetall 115 Pris kr. 9,00
- 545 Finansinstitusjoner 1971 *Financial Institutions* Sidetall 117 Pris kr. 9,00
- 546 Lønnsstatistikk for arbeidere i bergverksdrift og industri 3. kvartal 1972 *Wage Statistics
for Workers in Mining and Manufacturing* Sidetall 31 Pris kr. 7,00
- 547 Barneomsorg 1971 *Child Welfare Statistics* Sidetall 61 Pris kr. 7,00
- 548 Lønnsstatistikk for sjøfolk på skip i innenriks rutefart november 1972 *Wage Statistics
for Seamen on Ships in Scheduled Coasting Trade* Sidetall 33 Pris kr. 5,00
- 549 Undervisningsstatistikk Vaksenopplæring og folkeopplysning 1970 *Educational Statistics
Adult Education and Popular Education* Sidetall 51 Pris kr. 7,00
- 550 Kriminalstatistikk Fanger 1971 *Criminal Statistics Prisoners* Sidetall 59 Pris kr. 8,00
- 551 Sosialhjelpstatistikk 1970 *Social Care Statistics* Sidetall 71 Pris kr. 8,00
- 552 Folketallet i kommunene 1972-1973 *Population in Municipalities* Sidetall 39 Pris kr. 7,00
- 553 Hotellstatistikk 1972 *Hotel Statistics* Sidetall 67 Pris kr. 7,00
- 554 Helsestatistikk 1971 *Health Statistics* Sidetall 79 Pris kr. 8,00
- 555 De offentlige sektorers finanser 1968-1970 *Public Sector Finances* Sidetall 61 Pris kr. 8,00
- 556 Statistikk over lavinntektsgrupper 1970 *Statistics on Low Income Groups* Sidetall 135
Pris kr. 9,00
- 557 Kredittmarkedstatistikk 1970-1971 *Credit Market Statistics* Sidetall 271 Pris kr. 11,00
- 558 Undervisningsstatistikk Gymnaseksamen 1970 *Educational Statistics Matriculation Examinations*
Sidetall 65 Pris kr. 8,00
- 559 Fiskeritellingen 1. oktober 1971 I Tallet på fiskere, deltaking i fiske m.v. *Fishery Census I
Number of Fishermen, Participation in Fishery etc.* Sidetall 137 Pris kr. 9,00
- 560 Utenrikshandel 1972 I *External Trade I* Sidetall 233 Pris kr. 11,00
- 561 Veitrafikkulykker 1972 *Road Traffic Accidents* Sidetall 65 Pris kr. 8,00
- 562 Arbeidsmarkedstatistikk 1972 *Labour Market Statistics* Sidetall 75 Pris kr. 8,00
- 563 Jaktstatistikk 1972 *Hunting Statistics* Sidetall 71 Pris kr. 7,00
- 564 Skogavvirking til salg og industriell produksjon 1971-72 *Roundwood Cut for Sale and
Industrial Production* Sidetall 55 Pris kr. 7,00
- 565 Undervisningsstatistikk Fag- og yrkesskoler og høyskoler 1. oktober 1971 *Educational
Statistics Vocational Schools and Colleges* Sidetall 139 Pris kr. 8,00
- 566 Lønnsstatistikk 1972 *Wage Statistics* Sidetall 67 Pris kr. 8,00
- 567 Kommunerekneskapar 1971 *Municipal Accounts* Sidetall 121 Pris kr. 9,00
- 568 Utdanningsstatistikk Folkehøgskolar, realskolar og gymnas 1. oktober 1972 *Educational
Statistics Folk High Schools and Secondary Schools* Sidetall 67 Pris kr. 8,00
- 569 Folkeavstemningen om EF III *The Advisory Referendum on Norway's Accession to the EC III*
Sidetall 81 Pris kr. 8,00
- 570 Alkoholstatistikk 1972 *Alcohol Statistics* Sidetall 43 Pris kr. 7,00
- 571 Utenrikshandel 1972 II *External Trade II* Sidetall 253 Pris kr. 11,00
- 572 Jordbruksstatistikk 1972 *Agricultural Statistics* Sidetall 105 Pris kr. 9,00
- 573 Skattestatistikk 1971 Kommuner og handelsdistrikter *Tax Statistics Municipalities and
Trade Districts* Sidetall 97 Pris kr. 9,00
- 574 Lønnsstatistikk for kommunale arbeidstakere pr. 1. januar 1973 *Wage Statistics for Local
Government Employees* Sidetall 79 Pris kr. 8,00
- 575 Sivilrettsstatistikk 1972 *Civil Judicial Statistics* Sidetall 31 Pris kr. 7,00
- 576 Undervisningsstatistikk Avsluttet utdanning 1971-72 *Educational Statistics Education
Finished* Sidetall 149 Pris kr. 9,00
- 577 Flyttestatistikk 1972 *Migration Statistics* Sidetall 65 Pris kr. 8,00
- 578 Folkemengden etter alder og ekteskapeleg status 31. desember 1972 *Population by Age and
Marital Status* Sidetall 109 Pris kr. 8,00

- Rekke A Offsettrykk 1973 (forts.)
- Nr. 579 Lønnsstatistikk for ansatte i varehandel 1. mars 1973 *Wage Statistics for Employees in Wholesale and Retail Trade* Sidetall 75 Pris kr. 8,00
- 580 Skattestatistikk 1971 *Tax Statistics* Sidetall 125 Pris kr. 9,00
- 581 Veterinærstatistikk 1972 *Veterinary Statistics* Sidetall 71 Pris kr. 8,00
- 582 Fiskeritellingen 1. oktober 1971 II Tallet på fiskebåter, deltaking i fiske m.v. *Fishery Census II Number of Fishing Boats, Participation in Fishery etc.* Sidetall 135 Pris kr. 9,00
- 583 Bøndernes inntekt og formue 1971 *The Holders' Income and Property* Sidetall 51 Pris kr. 8,00
- 584 Skogstatistikk 1972 *Forestry Statistics* Sidetall 139 Pris kr. 9,00
- 585 Kriminalstatistikk Forbrytelser etterforsket av politiet 1972 *Criminal Statistics Crimes Investigated by the Police* Sidetall 73 Pris kr. 8,00
- 586 Folkemengdens bevegelse 1972 *Vital Statistics and Migration Statistics* Sidetall 57 Pris kr. 8,00
- 587 Undervisningsstatistikk Vaksenopplæring og folkeopplysning 1971 *Educational Statistics Adult Education and Popular Education* Sidetall 55 Pris kr. 7,00
- 588 Byggearealstatistikk 1972 *Building Statistics* Sidetall 101 Pris kr. 8,00
- 589 Statistisk fylkeshefte 1973 Østfold Sidetall 169 Pris kr. 9,00
- 590 Statistisk fylkeshefte 1973 Hedmark Sidetall 159 Pris kr. 9,00
- 591 Statistisk fylkeshefte 1973 Oppland Sidetall 177 Pris kr. 9,00
- 592 Statistisk fylkeshefte 1973 Vestfold Sidetall 163 Pris kr. 9,00
- 593 Statistisk fylkeshefte 1973 Telemark Sidetall 161 Pris kr. 9,00
- 594 Statistisk fylkeshefte 1973 Aust-Agder Sidetall 163 Pris kr. 9,00
- 595 Statistisk fylkeshefte 1973 Vest-Agder Sidetall 147 Pris kr. 9,00
- 596 Statistisk fylkeshefte 1973 Møre og Romsdal Sidetall 213 Pris kr. 9,00
- 597 Statistisk fylkeshefte 1973 Sør-Trøndelag Sidetall 177 Pris kr. 9,00
- 598 Statistisk fylkeshefte 1973 Nord-Trøndelag Sidetall 171 Pris kr. 9,00
- 599 Statistisk fylkeshefte 1973 Finnmark Sidetall 163 Pris kr. 9,00
- 600 Sosial hjemmehjelp 1972 *Social Home-Help Services* Sidetall 37 Pris kr. 7,00
- 601 Laks- og sjøaurefiske 1972 *Salmon and Sea Trout Fisheries* Sidetall 61 Pris kr. 8,00
- 602 Elektrisitetsstatistikk 1972 *Electricity Statistics* Sidetall 51 Pris kr. 8,00
- 603 Lønnsstatistikk for sjøfolk på skip i utenriksfart mars 1973 *Wage Statistics for Seamen on Ships in Ocean Transport* Sidetall 37 Pris kr. 7,00
- 604 Undervisningsstatistikk Gymnaseksamen 1971 *Educational Statistics Matriculation Examinations* Sidetall 73 Pris kr. 8,00
- 605 Sosialhjelpstatistikk 1971 *Social Care Statistics* Sidetall 69 Pris kr. 8,00
- 606 Stortingsvalget 1973 I *Storting Elections* Sidetall 143 Pris kr. 9,00

Rekke XII Boktrykk 1974

- Nr. 277 Økonomisk utsyn over året 1973 *Economic Survey* Sidetall 166 Pris kr. 15,00

Rekke A Offsettrykk 1974

- Nr. 607 Psykiatriske sykehus 1972 *Mental Hospitals* Sidetall 55 Pris kr. 7,00
- 608 Rutebilstatistikk 1972 *Scheduled Road Transport* Sidetall 41 Pris kr. 7,00
- 609 Dødsårsaker 1972 *Causes of Death* Sidetall 87 Pris kr. 8,00
- 610 Finansinstitusjoner 1972 *Financial Institutions* Sidetall 115 Pris kr. 9,00
- 611 Lønnsstatistikk for ansatte i helsevesen og barneomsorg 1. mai 1973 *Wage Statistics of Employees in Health Services and Child Nursing* Sidetall 93 Pris kr. 8,00
- 612 Sykehusstatistikk 1972 *Hospital Statistics* Sidetall 37 Pris kr. 7,00
- 613 Stortingsvalget 1973 II *Storting Elections II* Sidetall 65 Pris kr. 8,00
- 614 Lønnsstatistikk for funksjonærer i forsikringsvirksomhet 1. september 1973 *Wage Statistics for Salaried Employees in Insurance Activity* Sidetall 39 Pris kr. 7,00
- 615 Publikasjoner i serien Norges offisielle statistikk 1950-1973 *Publications in the Series Norwegian Official Statistics* Sidetall 25 Pris kr. 5,00
- 616 Lønnsstatistikk for funksjonærer i bankvirksomhet 1. september 1973 *Wage Statistics for Bank Employees* Sidetall 43 Pris kr. 7,00
- 617 Flyttemotivundersøkelsen 1972 *Survey of Migration Motives* Sidetall 167 Pris kr. 9,00
- 618 Lønnsstatistikk for sjøfolk på skip i innenriks rutefart november 1973 *Wage Statistics for Seamen on Ships in Scheduled Coasting Trade* Sidetall 27 Pris kr. 7,00
- 619 Utdanningsstatistikk Grunnskoler 1. oktober 1972 *Educational Statistics Primary Schools* Sidetall 79 Pris kr. 8,00
- 620 Regnskapsstatistikk 1972 Engroshandel *Statistics of Accounts Wholesale Trade* Sidetall 53 Pris kr. 8,00
- 621 Regnskapsstatistikk 1972 Bergverksdrift og industri *Statistics of Accounts Mining and Manufacturing* Sidetall 71 Pris kr. 7,00
- 622 Sjøulykkesstatistikk 1973 *Marine Casualties* Sidetall 57 Pris kr. 8,00
- 623 Lønnsstatistikk for ansatte i jordbruk, gartnerier og hagebruk september 1973 *Wage Statistics for Workers and Salaried Employees in Agriculture and Horticulture* Sidetall 39 Pris kr. 7,00
- 624 Lønnsstatistikk for arbeidere i bergverksdrift og industri 3. kvartal 1973 *Wage Statistics for Workers in Mining and Manufacturing* Sidetall 29 Pris kr. 7,00
- 625 Samferdselsstatistikk 1972 *Transport and Communication Statistics* Sidetall 167 Pris kr. 9,00
- 626 Barneomsorg 1972 *Child Welfare Statistics* Sidetall 55 Pris kr. 7,00
- 627 Hotellstatistikk 1973 *Hotel Statistics* Sidetall 61 Pris kr. 7,00
- 628 Bygge- og anleggsstatistikk 1972 *Construction Statistics* Sidetall 43 Pris kr. 7,00
- 629 Arbeidsmarkedstatistikk 1973 *Labour Market Statistics* Sidetall 97 Pris kr. 8,00

Rekke A	Offsettrykk 1974 (forts.)
Nr. 630	Folketallet i kommunene 1973-1974 <i>Population in Municipalities</i> Sidetall 41 Pris kr. 7,00
- 631	Lønnsstatistikk for statens embets- og tjenestemenn 1. oktober 1973 <i>Wage Statistics for Central Government Employees</i> Sidetall 77 Pris kr. 8,00
- 632	Fiskeritellingen 1. oktober 1971 III Fiskeredskap og sjøhus Fiskebåtenes eierforhold, verdi m.v., drivstoff og fangst Fiskernes inntekt og formue <i>Fishery Census III Fishing Gear and Sheds Ownership and Value etc., Fuel and Catch of the Fishing Boats Income and Property of the Fishermen</i> Sidetall 113 Pris kr. 9,00
- 633	Helsestatistikk 1972 <i>Health Statistics</i> Sidetall 95 Pris kr. 8,00
- 634	Utdanningsstatistikk Vaksenopplæring og folkeopplysning 1972-73 <i>Educational Statistics Adult Education and Popular Education</i> Sidetall 61 Pris kr. 7,00
- 635	Lønnsstatistikk for arbeidere i offentlig anleggsvirksomhet 3. kvartal 1973 <i>Wage Statistics for Workers in Public Construction Activity</i> Sidetall 35 Pris kr. 7,00
- 637	Statistisk fylkeshefte 1973 Buskerud Sidetall 163 Pris kr. 9,00
- 642	Statistisk fylkeshefte 1973 Troms Sidetall 169 Pris kr. 9,00
- 643	Kriminalstatistikk Reaksjoner 1972 <i>Criminal Statistics Sanctions</i> Sidetall 71 Pris kr. 7,00
- 644	Skogavvirking til salg og industriell produksjon 1972-73 <i>Roundwood Cut for Sale and Industrial Production</i> Sidetall 55 Pris kr. 7,00
- 645	Varehandelsstatistikk 1972 <i>Wholesale and Retail Trade Statistics</i> Sidetall 103 Pris kr. 8,00
- 646	Jaktstatistikk 1973 <i>Hunting Statistics</i> Sidetall 67 Pris kr. 7,00
- 648	Lønnsstatistikk 1973 <i>Wage Statistics</i> Sidetall 81 Pris kr. 8,00
- 649	Flyttestatistikk 1973 <i>Migration Statistics</i> Sidetall 75 Pris kr. 8,00
- 650	Sivilrettsstatistikk 1973 <i>Civil Judicial Statistics</i> Sidetall 41 Pris kr. 7,00
- 651	Utenrikshandel 1973 Hefte I <i>External Trade Volume I</i> Sidetall 253 Pris kr. 11,00
- 652	Utdanningsstatistikk Avsluttet utdanning 1972-73 <i>Educational Statistics Education Finished</i> Sidetall 129 Pris kr. 9,00
- 653	Folkemengden etter alder og ekteskapeleg status 31. desember 1973 <i>Population by Age and Marital Status</i> Sidetall 145 Pris kr. 8,00
- 654	Alkoholstatistikk 1973 <i>Alcohol Statistics</i> Sidetall 41 Pris kr. 7,00
- 655	Bøndernes inntekt og formue 1972 <i>The Holders' Income and Property</i> Sidetall 53 Pris kr. 8,00
- 656	Kriminalstatistikk Forbrytelser etterforsket av politiet 1973 <i>Criminal Statistics Crimes Investigated by the Police</i> Sidetall 73 Pris kr. 8,00
- 657	Lønnsstatistikk for sjøfolk på skip i utenriksfart mars 1974 <i>Wage Statistics for Seamen on Ships in Ocean Transport</i> Sidetall 31 Pris kr. 7,00
- 659	Markedstall Folke- og bolig telling 1970 <i>Market Data Population and Housing Census</i> Sidetall 139 Pris kr. 9,00

I serien Artikler fra Statistisk Sentralbyrå (ART):

Nr. 55	Prognoser for de langsiktige endringer i sammensetningen av det private konsum <i>Long Term Forecasts for the Changes in the Composition of the Private Consumption</i> Sidetall 71 Pris kr. 8,00
- 56	Inhomogeneous Semi-Markov Processes, Select Actuarial Tables, and Duration-Dependence in Demography <i>Inhomogene semimarkovprosesser, selekte aktuartabeller og varighetsavhengighet i demografi</i> Sidetall 54 Pris kr. 8,00
- 57	Revisjon av indeksene for utenrikshandelen <i>Revision of Indices for Foreign Trade</i> Sidetall 47 Pris kr. 7,00
- 58	Statistisk Sentralbyrås utvalgsundersøkelser: Elementer av det matematiske grunnlaget <i>The Sample Surveys of the Central Bureau of Statistics of Norway: Basic Mathematical Elements</i> Sidetall 59 Pris kr. 8,00
- 59	Aktuelle skattetal 1973 <i>Current Tax Data</i> Sidetall 63 Pris kr. 8,00
- 60	Om oppstilling og bruk av regionalt nasjonalregnskap <i>Construction and Use of Regional National Accounts</i> Sidetall 74 Pris kr. 7,00
- 61	Levels of Error in Population Forecasts <i>Usikkerhetsnivåer ved befolkningsprognoser</i> Sidetall 46 Pris kr. 8,00
- 62	Statistisk Sentralbyrås regionale befolkningsframskrivninger Nåværende opplegg og utviklingsplaner 1974 <i>The Regional Population Projections of the Central Bureau of Statistics of Norway Current Procedure and Plans for the Future</i> Sidetall 25 Pris kr. 7,00
- 63	Estimering av makro-konsumfunksjoner for etterkrigstiden: metodespørsmål og empiriske resultater <i>Estimating Aggregate Consumption Functions for the Post-War Period: Methodological Problems and Empirical Results</i> Sidetall 84 Pris kr. 8,00
- 64	Hvem har nytte av forbrukerservice? <i>To Whose Benefit is the Consumer Service?</i> Sidetall 22 Pris kr. 5,00
- 65	Bosettingskart over Norge 1970: Grunnlag, innhold og bruk <i>Map of the population distribution of Norway 1970: Basis, Contents and Use</i> Sidetall 43 Pris kr. 7,00
- 66	Etterhåndsstratifisering og estimering innen delstrekbestander <i>Post-Stratification and Estimation within Subpopulations</i> Sidetall 49 Pris kr. 7,00

I serien Statistiske analyser (SA):

Nr. 6	Lønnsstruktur og lønnsutvikling 1960-1971 <i>Wage Structure and Wage Development</i> Sidetall 101 Pris kr. 9,00
- 7	Driftsformer i jordbruket <i>Types of Farming</i> Sidetall 99 Pris kr. 8,00

Utvalgte publikasjoner i serien Statistisk Sentralbyrås Håndbøker (SSH)
Selected publications in the series Statistisk Sentralbyrås Håndbøker (SSH)

- Nr. 4 Innføring i maskinregning. Hefte 1. Addisjonsmaskiner
" 5 Innføring i maskinregning. Hefte 2. Kalkulasjonsmaskiner
" 8 Framlegg til nordisk statistisk terminologi
" 9 Standard for næringsgruppering
" 13 Standard for handelsområder
" 19 Varenomenklatur for industristatistikken
" 22 Statistisk testing av hypoteser ved regresjonsberegninger
" 23 Utsnitt om prinsipper og definisjoner i offisiell statistikk
" 24 Standard for gruppering av sykdommer - skader - dødsårsaker i offentlig norsk statistikk
" 26 Statistisk varefortegnelse for utenrikshandelen
" 27 Utsnitt om prinsipper og definisjoner i offisiell statistikk. Fra Forbruksundersøkelsen 1958
" 28 Standard for utdanningsgruppering i offentlig norsk statistikk
" 29 Norsk-Engelsk ordliste
" 30 Lov, forskrifter og overenskomst om folkeregistrering
" 32 Konsumprisindeksens representantvarer. Gruppering etter leveringssektor og art

Pris kr. 9,00

Publikasjonen utgis i kommisjon hos H. Aschehoug & Co., Oslo,
og er til salgs hos alle bokhandlere.

ISBN 82-537-0387-2