

NORGES OFFICIELLE STATISTIK. V. 188.



FOLKETÆLLINGEN I NORGE

1 DECEMBER 1910.

TREDJE HEFTE.

BEBODDE HUS OG HUSHOLDNINGER.

(Recensement du 1 décembre 1910: Maisons habitées et ménages.)

Utgitt av

DET STATISTISKE CENTRALBYRAA.



KRISTIANIA.

I KOMMISSION HOS H. ASCHERHOUG & CO.

1913.

Den almindelige Folketælling 3 december 1900 se Norges Officielle Statistik, række IV: nr. 52, 73, 82, 83, 111 og 124 samt række V nr. 4: Hovedoversigt.

Den almindelige Folketælling 1 december 1910 se Norges Officielle Statistik, række V:

Nr. 170, Folkemængde i de administrative inddelinger m. v.

« 182, Finner og Lapper. Hjemvendte Norsk-Amerikanere. Dissentere. Blinde, Døve og Sindssyke.

Indhold.

Forord	Side. 5*
--------------	-------------

Bebodde hus.

Tabel 1. Antal bebodde hus med angivelse av den tilstedeværende og den hjemmehørende folkemængde	3
— 2. Den tilstedeværende og hjemmehørende folkemængde, fordelt efter køn i almindelige vaaningshus, i disses side- og uthusbygninger samt i hus med særskilt bestemmelse	26
— 3. Tilstedeværende folkemængde i bebodde side- og uthusbygninger	28
— 4. Vaaningshus i byerne med én og med flere bekvemmeligheder samt bekvemmeligheder med ett og med flere værelser	32
— 5. Opgaver over bebodde kjelder og kvister i byerne med oplysning om antallet av bekvemmeligheder og værelser samt om den tilstedeværende folkemængde	36
— 6. Bekvemmeligheder med og uten kjøkken i byerne	40
— 7. Den gjennomsnitlige aarlige husleie i byerne pr. 1 december 1910 med beregning over den samlede aarlige husleie	42
A) Almindelige leiligheter	42
B) Kjelder- og kvistleiligheter	46
Tillægstabel utvisende den samlede aarlige husleie	52
— 8. Detaljerte oplysninger om de enkelte arter av bebodde hus, med særskilt bestemmelse	58
— 9. Antal bebodde vaaningshus med en eller flere etager, i byerne	62

Husholdninger.

— 10. Antal og art av husholdninger med angivelse av den tilstedeværende folkemængde	66
— 11. Antal og art av husholdninger med angivelse av den hjemmehørende folkemængde	68
— 12. Særskilte indretninger eller anstalter og de til samme hørende ekstra-husholdninger og personer saavel efter den tilstedeværende som efter den hjemmehørende folkemængde	91
— 13. Procenttal og andre forholdstal vedrørende den tilstedeværende folkemængdes fordeling paa hus og husholdninger	100

Table des matières.

	Pages.
Préface	5*
Traduction en Français de diverses expressions norvégiennes employées dans les tableaux	7*

Maisons habitées.

Tableau n°	1. Nombre des maisons habitées avec indication de la population de fait et de celle de droit	3
— «	2. Population de fait et de droit des maisons d'habitation ordinaires ainsi que des ailes et dépendances et des maisons destinées à un usage spécial, par sexe	26
— «	3. Population de fait habitant dans les dépendances appartenant aux maisons d'habitation ordinaires, pour les districts ruraux	28
— «	4. Maisons d'habitation contenant un ou plusieurs logements; logements composés d'une et de plusieurs pièces (non compris les cuisines), dans les villes	32
— «	5. Données sur les sous-sols et les étages-mansardes habités dans les villes avec indication du nombre de logements et de pièces qu'ils contiennent, et de leur population de fait	36
— «	6. Logements avec et sans cuisine, dans les villes	40
— «	7. Loyers moyens annuels dans les villes. Totaux des loyers	42
	A) Appartements ordinaires	42
	B) Appartements situés en sous-sol et dans l'étage mansarde	46
	Appendice montrant les totaux des loyers	52
— «	8. Renseignements détaillés sur les différentes espèces des maisons habitées destinées à un usage spécial	58
— «	9. Les maisons habitées réparties d'après le nombre de leurs étages, dans les villes	62

Ménages.

— «	10. Nombre et espèce des ménages avec indication de la population de fait	66
— «	11. Nombre et espèce des ménages avec indication de la population de droit	68
— «	12. Institutions ou établissements spéciaux, avec indication des ménages spéciaux et des personnes y appartenant tant d'après la population de fait que d'après la population de droit	91
— «	13. Chiffres proportionnels montrant la population de fait par maison et par ménage	100

Forord.

Herved fremlægges Folketællingens tredje hefte indeholdende opgaver over bebodde hus og husholdninger. Hovedresultatet av disse opgaver er tidligere trykt i Statistisk Aarbok for 1912.

I tabel 7 er meddelt opgaver over husleiens størrelse i de forskjellige byer, med beregning over den samlede aarlige husleie.


De viktigste resultater av de i nærværende hefte offentliggjorte opgaver vil bli omhandlet i en avsluttende Hovedoversigt, hvori der vil bli gjort rede for indholdet av samtlige folketællingstabeller.

Trykningen av fjerde hefte, som inneholder opgaver over folkemængden fordelt efter livsstilling, er paabegyndt.

Det Statistiske Centralbyraa, Kristiania 8 mars 1913.

A. N. Kiær.

Jonas Haanshus.



Traduction en français de diverses expressions norvégiennes employées dans les tableaux.


aarlig	annuel.	foranstaaende	ci-dessus.
almindelig	ordinaire.	fordeling	répartition.
amt	préfecture.	fordelt (etter)	réparti (d'après).
amtsvis	par préfecture.	fortsættelse (forts.)	continuation.
andre	autres.	fængsel	prison.
angivelse	indication.	føderaadshus	habitation de retraite pour la vieillesse.
anstalt	établissement.		moyen.
arbeiderbolig	maison d'ouvriers.	gjennemsnitlig	commune rurale.
arrest	maison d'arrêt.	herred	par commune rurale.
art	espèce.	herredsvis	de droit.
beboere	habitants.	hjemmehørende	corps de bâtiments.
beboet, bebodde	habité, habités.	hovedbygning	maison.
bekvemmelighet	appartement.	hus	ménage.
bestaaende av	composé de.	husholdning	loyer.
betegnelse	indication.	husleie	en général.
bryggerhus	lavoir.	i almindelighet	total.
bydistrikt	district de ville.	ialt	habitants.
byer	villes.	indbyggere	institution.
bygder	campagnes.	indretning	habitation de retraite pour la vieillesse.
bygning	bâtiment.	kaarstue	caserne.
delt	divisé.		sous-sol.
derover	au-dessus.	kaserne	cuisine.
detaljert	détaillé.	kjelder	sexe.
drengestue	chambre des valets.	kjøkken	sexe féminin.
eller	ou.	kjøn	mansarde.
enkelte	particuliers.	kvindekjøn (kvinder)	campagne.
enslig	seul.	kvist	district.
ekstrahusholdning	ménage spécial.	landdistrikt	locataire.
familiehusholdning	ménage.	landsdel	sexe masculin.
fattighus	maison de charité.	logerende	avec.
fjøs	étable.	mandkjøn (mænd)	paroisses.
flere	plusieurs.	med	hospice.
fogderi	sous-préfecture rurale.	menigheter	couchée.
fogderivis	par sous-préfecture.	mild stiftelse (hospital)	plus détaillé.
folkemængde	population.	nattelosji (natteleie)	maison d'éducation.
folketælling	recensement.	nærmere	
for	pour.	opdragelsesanstalt	

opgave	données.	særskilt	spécial.
oplysning	renseignement.	stiftelse (mild)	hospice.
over	au-dessus de.	tabel	tableau.
person	personne.	tilstedeværende	de fait.
procental, forholdstal	chiffres proportionnels.	tjenerbolig	chambre des valets.
riket	le Royaume.	tvangsarbeidsanstalt	maison de travail.
samlet	total.	uthusbygning (uthus)	bâtiment de dépendance.
sidebygning	aile.	under	au-dessous de.
sindssykeasyl	hospice d'aliénés.	uopgit	inconnu.
stald	écurie.	uten	sans.
strafanstalt	pénitencier.	vaaningshus	maison d'habitation.
strykestue	chambre à repasser.	vedrørende	concernant.
sykehus	hôpital, maison de santé.	værrelse	chambre.

Il faut encore observer qu'on trouvera plusieurs expressions norvégiennes traduites dans le texte même des tableaux.

Bebodde hus 1 december 1910.

Maisons habitées au 1 décembre 1910.



Tabel 1. Antal bebodde hus med angivelse av den tilstedeværende og den hjemmehørende folkemængde.

Nombre des maisons habitées avec indication de la population de fait et de celle de droit.

Landsdele.	Bebodde hus.			Herav: Almindelige vaaningshus.		
	Antal.	Folkemængde		Antal.	Folkemængde	
		tilstedeværende.	hjemmehørende.		tilstedeværende.	hjemmehørende.
	1	2	3	4	5	6
I. Riket	350 445	2 357 790	2 391 782	322 748	2 166 165	2 205 822
II. Rikets bygder	299 283	1 666 778	1 702 554	276 671	1 576 124	1 614 655
III. Rikets byer	51 162	691 012	689 228	46 077	590 041	591 167
IV. Bygderne amtsvis.						
Smaalenene	18 032	104 596	106 223	16 278	97 517	99 164
Akershus	20 134	126 660	125 212	18 124	111 718	111 848
Hedemarken	23 702	125 840	126 828	21 366	115 937	117 072
Kristians	21 293	110 895	111 407	18 794	102 583	103 223
Buskerud	16 365	89 743	89 639	14 679	82 224	82 232
Jarlsberg og Larvik	13 507	66 387	70 434	12 735	63 665	67 783
Bratsberg	14 211	81 467	82 191	13 472	77 487	78 355
Nedenes	10 583	53 429	57 238	10 441	52 632	56 475
Lister og Mandal	11 908	54 943	59 631	11 758	54 314	59 012
Stavanger	15 881	83 218	85 845	15 073	80 409	83 034
Søndre Bergenhus	23 355	141 613	146 006	21 415	134 258	138 738
Nordre Bergenhus	16 318	87 536	88 722	14 497	82 972	84 279
Romsdal	20 398	110 126	115 421	18 665	105 685	110 996
Søndre Trondhjem	17 540	101 087	102 971	16 739	97 439	99 349
Nordre Trondhjem	14 419	78 002	78 483	13 229	73 844	74 391
Nordland	24 744	149 849	153 659	23 157	144 225	148 160
Tromsø	11 498	70 177	72 214	11 005	68 574	70 637
Finmarken	5 395	31 210	30 430	5 244	30 641	29 907
V. Byerne amtsvis.						
Smaalenene	4 396	46 094	46 083	3 663	40 583	40 721
Akershus	485	2 663	2 830	458	2 541	2 708
Kristiania	8 313	242 850	241 834	6 908	174 060	173 950
Hedemarken	601	7 795	7 727	489	6 838	6 817
Kristians	666	8 006	7 829	562	7 053	6 911
Buskerud	3 885	34 120	34 004	3 403	30 968	30 966
Jarlsberg og Larvik	4 291	36 946	38 642	3 841	33 128	34 888
Bratsberg	3 608	25 324	25 893	3 481	24 457	25 089
Nedenes	2 775	17 843	19 218	2 696	17 318	18 709
Lister og Mandal	2 569	22 294	22 436	2 376	20 402	20 620
Stavanger	5 774	54 363	55 195	5 679	53 188	54 192
Bergen	4 782	75 888	76 867	4 503	70 009	71 566
Nordre Bergenhus	117	1 407	1 318	112	1 378	1 289
Romsdal	2 019	32 976	29 201	1 941	31 909	28 277
Søndre Trondhjem	3 296	46 256	45 335	2 688	42 704	42 034
Nordre Trondhjem	691	6 638	6 465	643	6 254	6 122
Nordland	1 044	11 538	11 028	945	10 735	10 280
Tromsø	962	10 095	9 688	882	9 346	9 048
Finmarken	888	7 916	7 635	807	7 170	6 980

Tabel 1 (forts.). Antal bebodde hus med angivelse av den

Landsdele.	Bebodde hus.			Herav: Almindelige vaaningshus.		
	Antal.	Folkemængde		Antal.	Folkemængde	
		tilstede- værende.	hjemme- hørende.		tilstede- værende.	hjemme- hørende.
	1	2	3	4	5	6
VI. Bygderne fogderivis.						
<i>Smaalenenes amt.</i>						
Rakkestad	4 830	24 836	25 006	4 315	23 307	23 481
Idde og Marker	5 730	35 141	35 494	5 201	32 469	32 840
Moss	7 472	44 619	45 723	6 762	41 741	42 843
<i>Akershus amt.</i>						
Aker og Follo	8 393	61 391	59 996	7 355	50 538	50 613
Nedre Romerike	5 638	32 938	32 700	5 195	30 771	30 595
Øvre Romerike	6 103	32 331	32 516	5 574	30 409	30 640
<i>Hedemarkens amt.</i>						
Hedemarken	8 130	42 512	42 681	7 270	38 299	38 542
Vinger og Odalen	3 929	21 190	21 414	3 654	20 001	20 277
Solør	4 095	21 690	21 727	3 807	20 773	20 819
Søndre Østerdalen	4 489	23 389	23 991	3 880	21 074	21 690
Nordre Østerdalen	3 059	17 059	17 015	2 755	15 790	15 744
<i>Kristians amt.</i>						
Nordre Gudbrandsdalen	4 095	20 115	20 094	3 432	18 158	18 137
Søndre Gudbrandsdalen	4 289	20 909	20 858	3 552	18 310	18 330
Toten	4 783	25 720	25 880	4 406	24 320	24 482
Hadeland og Land	4 842	27 206	27 580	4 420	25 779	26 154
Valdres	3 284	16 945	16 995	2 984	16 016	16 120
<i>Buskerud amt.</i>						
Ringerike	2 926	16 400	16 213	2 642	14 080	13 929
Hallingdal	2 766	13 049	13 078	2 348	12 000	12 029
Buskerud	8 365	48 218	48 339	7 606	44 817	44 990
Numedal og Sandsvær	2 308	12 076	12 009	2 083	11 327	11 284
<i>Jarlsberg og Larvik amt.</i>						
Jarlsberg	9 101	44 270	47 041	8 544	42 399	45 179
Larvik	4 406	22 117	23 393	4 191	21 266	22 604
<i>Bratsberg amt.</i>						
Bamle	5 037	27 622	28 276	4 885	26 834	27 515
Nedre Telemarken	4 653	29 299	29 482	4 419	27 587	27 861
Øvre Telemarken	4 521	24 546	24 433	4 168	23 066	22 979
<i>Nedenes amt.</i>						
Nedenes	9 112	44 592	48 350	8 998	43 897	47 690
Sætersdalen	1 471	8 837	8 888	1 443	8 735	8 785
<i>Lister og Mandal amt.</i>						
Mandal	6 165	29 673	31 707	6 074	29 273	31 300
Lister	5 743	25 270	27 924	5 684	25 041	27 712

tilstedeværende og den hjemmehørende folkemængde.

Landsdele.	Bebodde hus.			Herav: Almindelige vaaningshus.		
	Antal.	Folkemængde		Antal.	Folkemængde	
		tilstede- værende.	hjemme- hørende.		tilstede- værende.	hjemme- hørende.
	1	2	3	4	5	6
VI. Bygderne fogderivis.						
(Forts.)						
<i>Stavanger amt.</i>						
Jæderen og Dalene.....	6 744	38 468	39 358	6 602	37 541	38 432
Ryfylke	9 137	44 750	46 487	8 471	42 868	44 602
<i>Søndre Bergenhushus amt.</i>						
Søndhordland	6 740	34 313	35 537	6 106	32 601	33 847
Nordhordland	11 449	78 669	81 651	10 574	74 189	77 233
Hardanger og Voss	5 166	28 631	28 818	4 735	27 468	27 658
<i>Nordre Bergenhushus amt.</i>						
Sogn	7 155	36 355	36 648	6 264	34 097	34 508
Sønd- og Nordfjord.....	9 163	51 181	52 074	8 233	48 875	49 771
<i>Romsdals amt.</i>						
Søndmør	8 712	48 132	50 705	7 794	45 808	48 398
Romsdal	5 255	26 688	27 606	4 807	25 528	26 445
Nordmør.....	6 431	35 306	37 110	6 064	34 349	36 153
<i>Søndre Trondhjems amt.</i>						
Fosen	6 986	39 219	40 802	6 745	38 441	40 035
Orkedalen	2 960	16 653	16 579	2 822	16 137	16 077
Guldalen	3 586	20 808	20 857	3 469	20 386	20 435
Strinden og Selbu.....	4 008	24 407	24 733	3 703	22 475	22 802
<i>Nordre Trondhjems amt.</i>						
Stjør- og Værdalen.....	5 575	30 628	30 913	5 224	29 260	29 555
Inderøen.....	4 243	21 870	21 889	3 939	20 771	20 812
Namdalen.....	4 601	25 504	25 681	4 066	23 813	24 024
<i>Nordlands amt.</i>						
Søndre Helgeland.....	5 189	29 233	30 863	4 758	27 881	29 525
Nordre Helgeland	4 215	25 531	24 835	3 850	24 586	23 890
Salten	7 763	49 177	50 246	7 340	47 034	48 124
Lofoten og Vesteraalen	7 577	45 908	47 715	7 209	44 724	46 621
<i>Tromsø amt.</i>						
Senjen og Tromsø.....	11 498	70 177	72 214	11 005	68 574	70 637
<i>Finmarkens amt.</i>						
Alten	1 300	7 210	7 342	1 275	7 150	7 282
Hammerfest.....	1 661	10 040	9 693	1 594	9 741	9 427
Tanen	1 390	7 734	7 422	1 353	7 604	7 305
Varanger	830	4 974	4 737	817	4 894	4 657
Vardø	214	1 252	1 236	205	1 252	1 236

Tabel 1 (forts.). Antal bebodde hus med angivelse av den

Landsdele.	Bebodde hus.			Herav: Almindelige vaaningshus.		
	Antal.	Folkemængde		Antal.	Folkemængde	
		tilstede- værende.	hjemme- hørende.		tilstede- værende.	hjemme- hørende.
	1	2	3	4	5	6
VII. Bygderne herredsvis.						
<i>Smaalenenes amt.</i>						
Rakkestad fogderi.						
Trøgstad	732	3 515	3 549	650	3 243	3 277
Askim	555	3 296	3 293	502	3 128	3 125
Spydeberg	493	2 305	2 353	416	2 146	2 194
Skiptvet	468	2 382	2 414	425	2 264	2 296
Rakkestad	1 119	5 489	5 490	969	5 068	5 071
Eidsberg	1 070	6 014	6 050	992	5 697	5 735
Rødenes	291	1 355	1 361	268	1 302	1 308
Rømskogen	102	480	496	93	459	475
Idde og Marker fogderi.						
Aremark	384	1 829	1 812	320	1 703	1 686
Ømark	368	2 049	2 022	337	1 863	1 853
Id	917	6 587	6 544	827	5 766	5 728
Berg	899	5 593	5 669	816	5 295	5 371
Skjeberg	942	5 982	6 009	863	5 377	5 401
Hvaler	782	4 045	4 279	761	3 903	4 136
Borge	985	6 384	6 466	854	5 991	6 073
Torsnes	227	1 532	1 538	208	1 470	1 476
Varteig	226	1 140	1 155	215	1 101	1 116
Moss fogderi.						
Tune ¹	1 677	10 336	10 421	1 563	9 495	9 578
Glemminge	1 425	10 144	10 430	1 266	9 593	9 879
Kraakerøy	474	3 192	3 311	434	3 067	3 186
Onsø	1 334	7 308	7 640	1 248	6 979	7 310
Raade	536	2 866	2 920	490	2 711	2 765
Rygge	684	3 476	3 582	610	3 202	3 308
Moss	401	2 769	2 887	348	2 508	2 626
Vaalør	480	2 241	2 247	410	2 062	2 068
Hobøl	461	2 287	2 285	393	2 124	2 123
<i>Akershus amt.</i>						
Aker og Follo fogderi.						
Vestby (landdistriktet)	555	2 765	2 786	505	2 624	2 645
Kraakstad	656	3 560	3 518	568	3 281	3 238
Aas	504	3 145	3 139	429	2 731	2 724
Frogn	393	2 049	1 964	364	1 815	1 821
Nesodden	502	2 635	2 539	469	2 545	2 449
Aker	3 243	30 375	29 189	2 908	25 392	25 527
a. Ullern prgld.	688	6 575	6 570	583	5 876	5 865
b. Vestre Aker prgld.	929	9 886	8 734	837	6 880	6 891
c. Østre Aker —	828	7 240	7 190	740	6 227	6 304
d. Nordstrand —	798	6 674	6 695	748	6 409	6 467
Bærum	1 624	11 062	11 050	1 297	7 682	7 729
a. Østre Bærum prgld.	895	7 293	7 309	706	5 125	5 155
b. Vestre Bærum —	729	3 769	3 741	591	2 557	2 574
Asker	916	5 800	5 811	815	4 468	4 480
¹ Fra 1 januar 1911:						
Tune	1 273	7 987	8 040	1 177	7 182	7 233
Rolvøy	404	2 349	2 381	386	2 313	2 345

tilstedeværende og den hjemmehørende folkemængde.

Landsdele.	Bebodde hus.			Herav: Almindelige vaaningshus.		
	Antal.	Folkemængde		Antal.	Folkemængde	
		tilstede- værende.	hjemme- hørende.		tilstede- værende.	hjemme- hørende.
	1	2	3	4	5	6
VII. Bygderne herredsvis.						
(Forts.)						
Nedre Romerike fogderi.						
Urskog	847	4 588	4 496	772	4 276	4 184
Høland	1 018	5 096	5 142	919	4 841	4 887
Setskogen	146	821	833	135	797	809
Enebak	561	3 193	3 119	536	3 024	2 949
Fet	751	4 355	4 378	704	4 028	4 047
Sørum	534	2 742	2 732	490	2 646	2 636
Skedsmo	575	3 705	3 675	505	3 274	3 255
Lillestrøm	505	4 373	4 351	488	4 220	4 199
Lørenskogen	209	1 285	1 252	202	1 179	1 147
Nittedalen	492	2 780	2 722	444	2 486	2 482
Øvre Romerike fogderi.						
Gjerdrum	311	1 657	1 647	297	1 634	1 624
Ullensaker	1 193	5 896	5 940	1 035	5 412	5 456
Nes	1 572	8 376	8 387	1 430	7 858	7 888
Eidsvold	1 689	9 557	9 604	1 548	8 927	8 968
Nannestad	800	4 051	4 070	750	3 843	3 895
Hurdalen	334	1 719	1 757	316	1 677	1 715
Feiring	204	1 075	1 111	198	1 058	1 094
<i>Hedemarkens amt.</i>						
Hedemarken fogderi.						
Ringsaker	2 119	11 140	11 098	1 838	10 099	10 126
Nes	666	3 479	3 550	599	3 067	3 139
Vang	1 194	6 371	6 388	1 070	5 823	5 830
Furnes	760	3 832	3 863	691	3 586	3 618
Løiten	1 089	5 606	5 617	997	4 956	4 984
Romedal	975	4 848	4 906	864	4 424	4 483
Stange	1 327	7 236	7 259	1 211	6 344	6 362
Vinger og Odalen fogderi.						
Søndre Odalen	1 190	6 343	6 474	1 083	5 986	6 117
Nordre Odalen	806	4 421	4 474	748	4 294	4 347
Vinger	833	4 588	4 532	779	4 111	4 107
Eidskogen	1 100	5 838	5 934	1 044	5 610	5 706
Solør fogderi.						
Brandval	682	3 629	3 664	635	3 500	3 535
Grue	1 134	6 120	5 915	1 062	5 832	5 630
Hof	595	3 097	3 179	568	3 030	3 112
Aasnes	939	5 083	5 156	858	4 784	4 863
Vaaler	745	3 761	3 813	684	3 627	3 679

Tabel 1 (forts.). Antal bebodde hus med angivelse av den

Landsdele.	Bebodde hus.			Herav: Almindelige vaaningshus.		
	Antal.	Folkemængde		Antal.	Folkemængde	
		tilstede- værende.	hjemme- hørende.		tilstede- værende.	hjemme- hørende.
	1	2	3	4	5	6
VII. Bygderne herredsvis.						
(Forts.)						
Søndre Østerdalen fogderi.						
Elverum	1 913	9 818	10 065	1 613	8 654	8 906
Trysil ¹	1 099	6 050	6 336	1 026	5 788	6 082
Aamot	715	3 531	3 678	600	3 181	3 328
Stor-Elvedalen	676	3 567	3 511	577	3 105	3 050
Sollien	86	423	401	64	346	324
Nordre Østerdalen fogderi.						
Ytre Rendalen ¹	355	2 051	1 914	313	1 931	1 794
Øvre Rendalen ¹	373	1 969	2 067	327	1 823	1 921
Lille-Elvedalen	714	4 394	4 419	632	4 124	4 149
Tønset	683	3 504	3 474	601	3 157	3 126
Tolgen ^{1, 2}	671	3 676	3 652	638	3 591	3 566
a. Tolgen prgld.	614	3 382	3 365	585	3 308	3 290
b. En del av Røros prgld.	57	294	287	53	283	276
Kvikne	263	1 465	1 489	244	1 164	1 188
<i>Kristians amt.</i>						
Nordre Gudbrandsdalen fogderi.						
Dovre	412	2 481	2 480	377	2 373	2 372
Lesje	520	2 389	2 402	463	2 261	2 274
Skjåk	461	2 168	2 166	382	1 991	1 989
Lom	514	2 332	2 368	427	2 134	2 170
Vaage	626	2 967	2 953	543	2 717	2 703
Hedalen	256	1 188	1 241	207	1 051	1 104
Sel	411	2 403	2 287	324	1 954	1 838
Nordre Fron	895	4 187	4 197	709	3 677	3 687
Søndre Gudbrandsdalen fogderi.						
Søndre Fron	631	2 931	2 963	505	2 548	2 579
Ringebu	941	4 371	4 385	780	3 940	3 954
Øier	699	3 091	3 091	561	2 735	2 735
Østre Gausdal	529	2 796	2 731	437	2 371	2 358
Vestre Gausdal	470	2 320	2 321	415	2 136	2 138
Faaberg	1 019	5 400	5 367	854	4 580	4 566
Toten fogderi.						
Biri	547	2 792	2 815	488	2 604	2 627
Snertingdalen	384	2 010	2 028	323	1 846	1 864
Vardal	836	5 129	5 141	771	4 718	4 731
Østre Toten	1 599	8 224	8 284	1 482	7 779	7 840
Vestre Toten	726	4 037	4 027	683	3 940	3 930
Eina	216	1 162	1 173	208	1 138	1 149
Kolbu	475	2 366	2 412	451	2 295	2 341
¹ Fra 1 januar 1911:						
Engerdalen	205	1 227	1 184	188	1 174	1 131
² Fra 1 januar 1911:						
Tolgen prgld.	609	3 346	3 331	580	3 261	3 245
En del av Røros prgld.	21	118	120	21	118	120

tilstedeværende og den hjemmehørende folkemængde.

Landsdele.	Bebodde hus.			Herav: Almindelige vaaningshus.		
	Antal.	Folkemængde		Antal.	Folkemængde	
		tilstede- værende.	hjemme- hørende.		tilstede- værende.	hjemme- hørende.
	1	2	3	4	5	6
VII. Bygderne herredsvis. (Forts.)						
Hadeland og Land fogderi.						
Lunner	679	4 135	4 171	620	3 917	3 953
Jevnaker	577	4 088	4 102	505	3 799	3 813
Brandbu	920	4 850	4 952	859	4 584	4 686
Gran	823	4 074	4 165	728	3 923	4 014
Søndre Land	921	5 297	5 401	841	4 974	5 078
Nordre Land	922	4 762	4 789	867	4 582	4 610
Valdres fogderi.						
Søndre Aurdal	720	3 980	3 921	638	3 679	3 630
Etnedalen	338	1 838	1 807	316	1 753	1 731
Nordre Aurdal	868	4 495	4 616	802	4 334	4 455
Vestre Slidre	499	2 427	2 437	449	2 285	2 295
Østre Slidre	462	2 386	2 359	433	2 247	2 255
Vang	397	1 819	1 855	346	1 718	1 754
<i>Buskerud amt.</i>						
Ringerike fogderi.						
Hole	707	3 432	3 463	673	3 331	3 362
Norderhov	1 654	9 576	9 588	1 482	7 892	7 932
Aadalen	565	3 392	3 162	487	2 857	2 635
Hallingdal fogderi.						
Flaa	311	1 671	1 643	262	1 519	1 491
Nes	496	2 272	2 264	449	2 152	2 144
Gol	484	2 271	2 350	412	2 073	2 152
Hemsedal	298	1 357	1 364	243	1 232	1 239
Aal	732	3 346	3 358	622	3 125	3 137
Hol	445	2 132	2 099	360	1 899	1 866
Buskerud fogderi.						
Sigdal	726	3 590	3 631	656	3 404	3 445
Krødsherred	438	2 551	2 479	355	2 283	2 210
Modum	1 837	10 563	10 532	1 712	10 146	10 115
Øvre Eker	1 567	8 225	8 294	1 440	7 845	7 914
a. Eker prgld.	1 301	6 933	7 004	1 206	6 632	6 703
b. Fiskum prgld.	266	1 292	1 290	234	1 213	1 211
Nedre Eker	925	5 858	5 781	873	5 489	5 414
Lier	1 463	8 763	8 863	1 299	8 077	8 176
a. Lier prgld.	1 352	7 961	8 047	1 201	7 346	7 431
b. Bragernes landdistrikt	111	802	816	98	731	745
Røken	739	4 474	4 570	654	3 896	3 998
Hurum (landdistriktet)	670	4 194	4 189	617	3 677	3 718

Tabel 1 (forts.). Antal bebodde hus med angivelse av den

Landsdele.	Bebodde hus.			Herav : Almindelige vaaningshus.		
	Antal.	Folkemængde		Antal.	Folkemængde	
		tilstede- værende.	hjemme- hørende.		tilstede- værende.	hjemme- hørende.
	1	2	3	4	5	6
VII. Bygderne herredsvis. (Forts.)						
Numedal og Sandsvær fogderi.						
Ytre Sandsvær	566	3 260	3 245	515	3 056	3 041
Øvre Sandsvær	433	2 497	2 464	395	2 334	2 308
a. Hedenstad sogn av Sandsvær pørgld.	397	2 299	2 241	359	2 186	2 085
b. Kongsberg landdistrikt	36	198	223	36	198	223
Flesberg	446	2 158	2 140	388	1 964	1 963
Rollag	286	1 318	1 327	254	1 242	1 251
Opdal	277	1 347	1 340	252	1 282	1 275
Nore	300	1 496	1 493	279	1 449	1 446
<i>Jarlsberg og Larvik amt.</i>						
Jarlsberg fogderi.						
Strømmen	246	1 359	1 452	229	1 332	1 425
Skoger	856	5 459	5 438	765	5 047	5 026
Sande	757	3 897	3 984	709	3 787	3 874
Hof	431	2 219	2 223	400	2 112	2 116
Botne	457	2 447	2 547	422	2 318	2 418
Vaale	534	2 623	2 640	480	2 494	2 511
Borre	620	2 904	3 053	574	2 738	2 887
Rammes	579	2 787	2 887	542	2 701	2 801
Andebu	528	2 529	2 607	507	2 482	2 560
Stokke	955	4 566	4 951	913	4 436	4 821
Sem	1 233	5 825	6 375	1 154	5 557	6 105
Nøtterø	1 225	5 037	5 874	1 184	4 843	5 691
Tjøme	680	2 618	3 010	665	2 552	2 944
Larvik fogderi.						
Sandeherred	1 430	7 171	7 870	1 385	6 944	7 642
Tjølling	675	3 241	3 532	645	3 187	3 478
Fredriksværn	156	915	985	151	767	811
Brunlanes	933	4 434	4 491	852	4 174	4 320
Hedrum	746	4 083	4 177	715	4 001	4 095
Lardal	466	2 273	2 338	443	2 193	2 258
<i>Bratsberg amt.</i>						
Bamle fogderi.						
Drangedal	705	4 029	4 149	682	3 934	4 052
Sannikedal	460	2 662	2 675	447	2 579	2 592
Skaatø	776	3 845	4 030	757	3 747	3 933
Bamle	892	4 553	4 659	875	4 490	4 594
Eidanger	754	3 714	3 822	726	3 601	3 709
Slemdal	156	859	872	146	826	839
Gjerpén	1 294	7 960	8 069	1 252	7 657	7 796

tilstedeværende og den hjemmehørende folkemængde.

Landsdele.	Bebodde hus.			Herav: Almindelige vaaningshus.		
	Antal.	Folkemængde		Antal.	Folkemængde	
		tilstede- værende.	hjemme- hørende.		tilstede- værende.	hjemme- hørende.
	1	2	3	4	5	6
VII. Bygderne herredsvis.						
(Forts.)						
Nedre Telemarken fogderi.						
Solum	1 447	9 451	9 559	1 388	8 782	8 973
Hollen	608	4 102	4 092	582	3 836	3 825
Lunde	441	2 249	2 298	429	2 215	2 264
Bø	540	2 631	2 636	525	2 566	2 571
Saude	660	3 187	3 186	639	3 132	3 131
Hitterdal	957	7 679	7 711	856	7 056	7 097
Øvre Telemarken fogderi.						
Tinn	704	4 832	4 662	595	4 236	4 093
Hovin	170	769	839	141	705	775
Gransherred	270	1 398	1 360	245	1 301	1 263
Hjartdal	462	2 262	2 259	430	2 159	2 156
Seljord	563	2 860	2 875	525	2 718	2 733
Kviteseid	619	3 120	3 147	581	2 983	3 009
Nissedal	301	1 735	1 739	290	1 698	1 702
Fyresdal	377	1 824	1 824	372	1 774	1 774
Mo	309	1 653	1 663	290	1 586	1 596
Laardal	251	1 425	1 390	236	1 361	1 326
Vinje	303	1 630	1 614	285	1 567	1 551
Rauland	192	1 038	1 061	178	978	1 001
<i>Nedenes amt.</i>						
Nedenes fogderi.						
Vegaarsheien	270	1 705	1 706	266	1 695	1 696
Gjerstad	429	2 322	2 362	423	2 283	2 322
Søndeled	589	3 015	3 190	582	2 996	3 171
Flosta	405	1 459	1 763	405	1 459	1 763
Dybvaag	607	2 487	2 951	607	2 487	2 951
Holt	753	3 844	4 098	743	3 744	3 998
Lille Topdal	65	393	389	62	378	374
Gjevedal	104	603	590	104	603	590
Aamli	293	2 085	2 024	284	2 035	1 974
Mykland	104	702	697	103	701	696
Herefoss	92	503	545	89	494	536
Froland	440	2 545	2 627	434	2 516	2 598
Østre Moland	411	1 907	2 079	406	1 881	2 059
Tromø	424	1 880	2 092	414	1 835	2 047
Hisø	495	2 192	2 522	481	2 129	2 459
Øiestad	851	4 212	4 600	841	4 086	4 485
Fjære	971	4 359	4 984	958	4 269	4 913
Landvik	435	1 980	2 200	434	1 972	2 192
Eide	148	600	664	148	600	664
Vestre Moland	474	2 082	2 289	464	2 035	2 242
Høvaag	398	1 891	2 096	397	1 889	2 094
Birkenes	354	1 826	1 882	353	1 810	1 866

Tabel 1 (forts.). Antal bebodde hus med angivelse av den

Landsdele.	Bebodde hus.			Herav: Almindelige vaaningshus.		
	Antal.	Folkemængde		Antal	Folkemængde	
		tilstede- værende.	hjemme- hørende.		tilstede- værende.	hjemme- hørende.
	1	2	3	4	5	6
VII. Bygderne herredsvis.						
(Forts.)						
Sætersdalen fogderi.						
Vegusdal	151	935	941	151	935	941
Iveland	167	1 062	1 067	165	1 058	1 063
Hornnes	209	1 244	1 264	209	1 244	1 264
Evje	178	1 212	1 227	171	1 190	1 205
Bygland	366	2 190	2 194	361	2 160	2 163
Bykle	90	486	486	88	478	478
Valle	310	1 708	1 709	298	1 670	1 671
<i>Lister og Mandal amt.</i>						
Mandal fogderi.						
Tveit	330	1 543	1 677	328	1 539	1 673
Oddernes	747	4 436	4 570	713	4 340	4 474
Randsøund	245	1 224	1 264	240	1 216	1 256
Vennesla	350	2 445	2 473	346	2 333	2 357
Øvrebo	164	811	813	162	796	798
Hægeland	152	820	831	152	820	831
Søgne	758	3 297	3 431	746	3 211	3 342
Halsaa og Hartmark	667	2 949	3 340	661	2 922	3 313
Holme	301	1 193	1 286	300	1 192	1 285
Laudal	165	656	722	165	656	722
Øislebo	199	920	936	197	917	933
Finsland	163	812	834	155	792	814
Grindum	163	815	908	163	815	908
Bjelland	189	893	915	185	887	909
Aaseral	209	1 164	1 213	209	1 164	1 213
Nordre Undal ¹	364	1 560	1 705	357	1 548	1 693
Søndre Undal	621	2 636	2 964	618	2 627	2 955
Spangereid	378	1 499	1 825	377	1 498	1 824
Lister fogderi.						
Vanse	1 298	5 220	6 137	1 294	5 194	6 112
Herred	201	832	970	201	832	970
Spind	277	1 007	1 248	277	1 007	1 248
Austad	278	1 116	1 263	278	1 116	1 263
Lyngdal	592	2 449	2 698	588	2 437	2 686
Kvaas	149	680	736	142	669	725
Hægebostad	494	1 785	1 820	493	1 777	1 812
Fjotland	167	941	1 000	167	941	1 000
Fede	216	845	1 010	215	844	1 009
Liknes	605	2 900	3 106	595	2 849	3 071
Hitterø	378	1 687	1 863	369	1 629	1 805
Nes	379	2 217	2 317	377	2 204	2 304
Bakke	262	1 197	1 222	250	1 172	1 197
Gyland	187	908	1 020	186	905	1 017
Øvre Siredalen	119	711	715	118	709	713
Tonstad	141	775	799	134	756	780
¹ Fra 1 januar 1911:						
Vigmostad	180	794	923	178	791	920
Konsmo	184	766	782	179	757	773

tilstedeværende og den hjemmehørende folkemængde.

Landsdele.	Bebodde hus.			Herav: Almindelige vaaningshus.		
	Antal.	Folkemængde		Antal.	Folkemængde	
		tilstede- værende.	hjemme- hørende.		tilstede- værende.	hjemme- hørende.
	1	2	3	4	5	6
VII. Bygderne herredsvis.						
(Forts.)						
<i>Stavanger amt.</i>						
Jæderen og Dalene fogderi.						
Sogndal	477	2 391	2 473	473	2 381	2 463
Lund	313	1 610	1 665	307	1 593	1 648
Heskestad	164	937	945	164	937	945
Bjerkreim	288	1 648	1 731	281	1 637	1 720
Helleland	201	1 183	1 206	194	1 127	1 150
Egersund	465	2 502	2 655	461	2 494	2 647
Ogne	203	1 123	1 131	195	1 100	1 108
Nærbø	311	1 963	1 986	299	1 907	1 930
Varhaug	342	2 037	2 062	335	2 024	2 049
Klepp	515	2 996	3 003	498	2 845	2 852
Time	511	3 013	3 045	501	2 940	2 974
Gjesdal	283	2 146	2 168	277	2 089	2 111
Høiland	899	5 150	5 244	891	5 049	5 142
Haaland	703	3 407	3 522	683	3 341	3 456
Hetland	1 069	6 362	6 522	1 043	6 077	6 237
Ryfylke fogderi.						
Høle	208	952	1 012	204	945	1 005
Fossan	331	1 794	1 843	319	1 765	1 814
Strand	460	2 243	2 316	415	2 128	2 201
Finnø	322	1 573	1 510	296	1 502	1 438
Rennesø	187	935	984	177	911	960
Mosterø	209	1 104	1 150	205	1 092	1 137
Vikedal	531	2 105	2 186	493	2 034	2 115
Nerstrand	293	1 333	1 352	261	1 205	1 224
Sjernerø	194	779	835	156	677	733
Fister	159	977	805	144	940	768
Aardal	190	804	830	162	738	764
Hjelmeland	403	1 823	1 909	345	1 658	1 744
Jelsa	472	2 018	2 156	432	1 918	2 056
Sand	286	1 316	1 331	258	1 248	1 263
Sande	340	1 394	1 405	291	1 289	1 300
Suldal	369	1 754	1 785	326	1 652	1 683
Aakre	510	2 591	2 761	498	2 561	2 731
Skudenes	523	2 617	2 836	514	2 581	2 800
Kopervik	193	948	1 001	188	913	966
Avaldsnes	645	2 999	3 213	640	2 963	3 177
Torvestad	431	2 099	2 183	420	2 067	2 151
Skaare	681	5 335	5 625	642	5 105	5 394
Tysvær	371	1 614	1 721	347	1 564	1 671
Bokn	150	643	694	148	639	690
Skjold	450	1 926	1 966	393	1 773	1 813
Vats	229	1 074	1 078	197	1 000	1 004

Tabel 1 (forts.). Antal bebodde hus med angivelse av den

Landsdele.	Bebodde hus.			Herav: Almindelige vaaningshus.		
	Antal.	Folkemængde		Antal.	Folkemængde	
		tilstede- værende.	hjemme- hørende.		tilstede- værende.	hjemme- hørende.
	1	2	3	4	5	6
VII. Bygderne herredsvis. (Forts.)						
<i>Søndre Bergenhus amt.</i>						
<i>Søndhordland fogderi.</i>						
Varaldsø	165	848	848	143	790	790
Strandebarm	325	1 617	1 670	293	1 532	1 585
Kvinnherred	899	5 150	5 108	851	4 995	4 953
Skaanevik	597	2 845	2 912	519	2 638	2 705
Etne	474	2 009	2 040	420	1 879	1 910
Fjelberg	697	3 268	3 309	624	2 978	3 019
Vikebygd	250	1 030	1 065	214	999	1 034
Sveio	370	1 782	1 891	341	1 726	1 835
Valestrand	214	962	1 042	184	881	961
Finnaas	905	5 102	5 397	838	4 915	5 210
Stord	492	3 036	2 943	457	2 906	2 835
Fitjar	512	2 421	2 504	442	2 271	2 354
Tysnes	840	4 243	4 808	780	4 091	4 656
<i>Nordhordland fogderi.</i>						
Fuse	207	1 117	1 184	188	1 075	1 142
Haalandsdalen	133	637	660	112	591	614
Strandvik	365	1 925	1 962	338	1 835	1 909
Os	542	3 041	3 188	469	2 724	2 871
Samnanger	404	2 957	3 025	380	2 787	2 863
Fane	1 135	7 819	7 961	1 024	7 207	7 348
Austevold	415	2 353	2 459	376	2 262	2 368
Sund	386	2 230	2 399	375	2 210	2 379
Fjeld	603	3 443	3 688	571	3 363	3 608
Askøen	649	8 254	8 662	608	8 152	8 560
Aarstad	493	7 285	7 463	466	6 918	7 117
Haus	798	5 134	5 236	678	3 600	3 702
Bruvik	478	3 972	4 037	437	3 793	3 856
Hosanger	424	2 420	2 524	400	2 357	2 461
Modalen	161	804	821	110	677	694
Hammer	512	2 952	3 058	466	2 785	2 891
Aasene	236	1 623	1 654	227	1 515	1 545
Alversund	559	3 125	3 243	512	3 033	3 151
Herlø	599	3 597	3 785	577	3 530	3 718
Hjelme	176	912	986	164	879	953
Manger	700	4 213	4 453	685	4 178	4 418
Lindaas	697	4 206	4 433	670	4 144	4 371
Austrheim	420	2 406	2 518	412	2 393	2 505
Masfjorden	357	2 244	2 252	329	2 181	2 189
<i>Hardanger og Voss fogd.</i>						
Røldal	166	778	775	156	753	750
Ullensvang	1 168	6 950	6 754	1 084	6 720	6 524
Eidfjord	238	1 011	1 021	209	953	963
Ulvik	342	1 551	1 578	314	1 475	1 502
Granvin	244	1 164	1 172	218	1 108	1 116
Kvam	653	3 400	3 474	578	3 237	3 311
Jondal	391	1 951	2 085	374	1 897	2 031
Evanger	321	1 996	2 027	306	1 964	1 995
Voss	1 286	7 919	7 980	1 169	7 515	7 579
Vossestranden	357	1 911	1 952	327	1 846	1 887

tilstedeværende og den hjemmehørende folkemængde.

Landsdele.	Bebodde hus.			Herav: Almindelige vaaningshus.		
	Antal.	Folkemængde		Antal.	Folkemængde	
		tilstede- værende.	hjemme- hørende.		tilstede- værende.	hjemme- hørende.
	1	2	3	4	5	6
VII. Bygderne herredsvis.						
(Forts.)						
<i>Nordre Bergenhus amt.</i>						
Sogn fogderi.						
Jostedal	165	934	943	141	884	893
Lyster	678	3 051	2 959	614	2 708	2 734
Hafslo	594	3 093	3 083	549	2 967	2 957
Aardal	233	1 490	1 491	220	1 444	1 445
Lærdal	412	1 878	1 890	361	1 726	1 738
Borgund	154	721	717	130	651	647
Sogndal	679	3 610	3 545	604	3 414	3 349
Aurland	482	2 328	2 367	422	2 174	2 213
Leikanger	495	2 591	2 604	441	2 465	2 478
Balestrand	461	2 213	2 248	388	2 038	2 073
Vik	741	3 417	3 447	618	3 185	3 215
Kirkebø	295	1 668	1 681	254	1 581	1 594
Lavik	201	1 122	1 135	177	1 063	1 076
Brekke	183	951	964	131	845	858
Gulen	579	3 070	3 212	500	2 929	3 071
Sulen	334	1 807	1 900	318	1 776	1 869
Hyllestad	469	2 411	2 462	396	2 247	2 298
Sønd- og Nordfjord fogderi.						
Askvold	518	2 839	2 942	463	2 712	2 815
Fjaler	701	3 734	3 777	624	3 546	3 589
Gaular	640	3 349	3 401	558	3 174	3 226
Jølster	565	2 900	2 913	466	2 689	2 702
Førde	551	2 702	2 690	462	2 435	2 423
Naustdal	474	2 527	2 591	427	2 394	2 458
Vevring	218	1 098	1 136	201	1 053	1 091
Kinn	827	4 903	5 051	788	4 806	4 954
Bremanger	401	2 393	2 432	363	2 260	2 299
Selje	573	3 277	3 367	521	3 152	3 242
Søndre Vaagsø	229	1 475	1 517	205	1 422	1 464
Nordre Vaagsø	177	1 098	1 111	159	1 052	1 065
Daviken	574	3 272	3 431	536	3 194	3 353
Eid	559	3 190	3 249	533	3 135	3 194
Hornindalen	284	1 629	1 626	254	1 472	1 472
Gloppen	516	3 346	3 348	502	3 311	3 313
Breim	314	1 962	1 975	280	1 898	1 911
Indviken	552	2 970	2 999	489	2 842	2 871
Stryn	490	2 517	2 518	402	2 328	2 329

Tabel 1 (forts.). Antal bebodde hus med angivelse av den

Landsdele.	Bebodde hus.			Herav: Almindelige vaaningshus.		
	Antal.	Folkemængde		Antal.	Folkemængde	
		tilstede- værende.	hjemme- hørende.		tilstede- værende.	hjemme- hørende.
	1	2	3	4	5	6
VII. Bygderne herredsvis.						
(Forts.)						
<i>Romsdals amt.</i>						
Søndmør fogderi.						
Vannelven	613	2 869	2 956	549	2 718	2 805
Sande	436	2 196	2 298	386	2 081	2 183
Rovde	123	635	652	93	474	510
Herø	758	3 832	3 958	683	3 648	3 774
Ulstein	596	3 498	3 757	529	3 282	3 542
Vartdalstranden	138	666	751	117	633	718
Volden	823	5 032	5 249	758	4 866	5 083
Ørsten	488	2 741	2 898	439	2 642	2 799
Hjørundfjord	356	1 881	1 955	277	1 721	1 795
Sunnelven	303	1 657	1 684	258	1 577	1 604
Norddalen	433	2 363	2 408	418	2 327	2 372
Stranden	269	1 494	1 517	243	1 457	1 480
Stordalen	182	918	908	161	888	878
Søkkelven	435	2 353	2 447	405	2 270	2 364
Ørskog	344	1 799	1 796	319	1 735	1 732
Skodje	292	1 498	1 541	272	1 460	1 503
Vatne	287	1 485	1 586	252	1 414	1 515
Borgund	1 031	6 043	6 734	910	5 703	6 391
Giske	249	1 608	1 708	225	1 544	1 644
Roald	147	926	1 046	140	902	1 022
Haram	409	2 638	2 856	360	2 466	2 684
Romsdal fogderi.						
Sylte	265	1 167	1 282	255	1 147	1 262
Vestnes	535	2 487	2 575	475	2 283	2 370
Vold	207	931	946	178	860	875
Eid	115	568	550	101	536	518
Grytten	339	1 690	1 701	315	1 622	1 633
Hen	218	1 157	1 136	217	1 155	1 134
Veø	448	2 409	2 459	413	2 325	2 375
Eresfjord og Vistdalen	354	1 599	1 651	318	1 511	1 563
Neset	312	1 630	1 678	299	1 602	1 650
Bolsø	704	3 679	3 757	660	3 573	3 651
Frænen	565	2 910	2 987	498	2 759	2 836
Akerø	457	2 439	2 659	397	2 294	2 514
Sandø	158	956	1 031	157	951	1 026
Bud	578	3 066	3 194	524	2 910	3 038

tilstedeværende og den hjemmehørende folkemængde.

Landsdele.	Bebodde hus.			Herav: Almindelige vaaningshus.		
	Antal.	Folkemængde		Antal.	Folkemængde	
		tilstede- værende.	hjemme- hørende.		tilstede- værende.	hjemme- hørende.
	1	2	3	4	5	6
VII. Bygderne herredsvis.						
(Forts.)						
Nordmør fogderi.						
Kvernes	124	687	768	119	675	756
Grip	46	162	187	46	162	187
Bremsnes	624	3 534	3 830	582	3 393	3 689
Kornstad	282	1 591	1 725	276	1 570	1 704
Eide	280	1 567	1 652	266	1 545	1 630
Frei	199	988	1 097	170	923	1 032
Gjemnes	150	766	808	142	746	788
Øre	363	1 818	1 963	327	1 744	1 889
Strømsneset	221	1 147	1 192	203	1 106	1 151
Tingvold	446	2 623	2 666	411	2 513	2 556
Øksendalen	114	539	536	99	502	499
Ulvundeidet	79	392	386	76	388	382
Sundalen	301	1 524	1 516	284	1 479	1 471
Stangvik	347	2 165	2 216	339	2 143	2 194
Aasgaard	111	689	700	108	679	690
Surendalen	497	2 741	2 814	481	2 690	2 763
Rindalen	402	2 292	2 359	392	2 266	2 333
Aure	580	3 034	3 223	540	2 941	3 130
Valsefjorden	160	1 018	1 016	157	1 005	1 003
Halse	240	1 321	1 361	221	1 282	1 322
Tusteren	275	1 431	1 610	262	1 401	1 580
Edø	590	3 277	3 485	563	3 196	3 404
<i>Søndre Trondhjems amt.</i>						
Fosen fogderi.						
Osen	287	1 536	1 555	272	1 491	1 510
Roan	383	1 948	1 969	363	1 894	1 915
Stoksund	215	1 342	1 299	210	1 327	1 284
Aa	423	2 606	2 716	400	2 544	2 654
Jøssund	292	1 546	1 688	278	1 500	1 642
Nes	222	1 166	1 275	214	1 153	1 262
Bjugn	226	1 108	1 182	220	1 089	1 163
Skjørn	392	2 889	2 180	372	2 803	2 094
Agdenes	218	1 276	1 371	211	1 250	1 345
Ørlandet	618	3 040	3 367	596	2 952	3 279
Sørfroya	320	1 974	2 091	317	1 968	2 085
Nordfroya	644	3 805	3 972	632	3 767	3 934
Hitteren	445	2 448	2 596	425	2 398	2 546
Fillan	426	2 186	2 490	417	2 146	2 450
Hevne ¹	882	4 756	4 958	855	4 683	4 885
Rissen	498	2 917	3 138	484	2 840	3 072
Lensviken	181	955	1 029	176	942	1 016
Stadsbygden	314	1 721	1 926	303	1 694	1 899
¹ Fra 1 januar 1911:						
Heim	269	1 472	1 533	264	1 459	1 520
Hevne	613	3 284	3 425	591	3 224	3 365

Tabel 1 (forts.). Antal bebodde hus med angivelse av den

Landsdele.	Bebodde hus.			Herav: Almindelige vaaningshus.		
	Antal.	Folkemængde		Antal.	Folkemængde	
		tilstede- værende.	hjemme- hørende.		tilstede- værende.	hjemme- hørende.
	1	2	3	4	5	6
VII. Bygderne herredsvis. (Forts.)						
Orkedalen fogderi.						
Orkedalen	1 159	6 384	6 520	1 118	6 201	6 347
Meldalen	620	4 257	4 056	585	4 094	3 897
Rennebu	454	2 257	2 243	430	2 195	2 181
Opdal	727	3 755	3 760	689	3 647	3 652
Guldalen fogderi.						
Røros	840	5 024	5 016	821	4 935	4 927
Aalen	398	2 253	2 229	383	2 201	2 177
Holtaalen	161	949	954	150	897	902
Singsaas	258	1 575	1 590	256	1 572	1 587
Budalen	90	553	559	87	548	554
Støren	324	2 083	2 026	305	1 990	1 933
Soknedalen	347	2 167	2 155	335	2 132	2 120
Horg	394	2 047	2 097	385	2 022	2 072
Hølandet	197	930	997	194	925	992
Flaa	128	681	690	123	664	673
Melhus	449	2 546	2 544	430	2 500	2 498
Strinden og Selbu fogderi.						
Børseskognen	231	1 237	1 235	213	1 200	1 198
Børsen	271	1 386	1 405	260	1 357	1 376
Gjeitestranden	110	660	694	107	651	685
Buviken	154	857	813	151	847	803
Byneset	382	1 730	1 774	330	1 623	1 667
Leinstranden	251	1 408	1 394	223	1 335	1 321
Strinden	931	7 754	7 752	823	6 500	6 496
Malvik	464	2 849	2 773	429	2 673	2 602
Klæbu	167	980	992	154	857	867
Tilder	127	714	732	117	692	710
Selbu	786	4 050	4 350	769	3 987	4 287
Tydalen	134	782	819	127	753	790
<i>Nordre Trondhjems amt.</i>						
Stjør- og Værdalen fogderi.						
Meraker	346	2 165	2 151	313	2 052	2 038
Hegre	499	2 572	2 544	457	2 469	2 441
Skatval	336	1 776	1 800	329	1 759	1 783
Stjørdalen	608	3 171	3 188	554	2 966	2 983
Laanke	281	1 348	1 350	258	1 283	1 285
Leksviken	553	3 055	3 121	517	2 950	3 016
Frosta	513	2 950	3 010	495	2 894	2 954
Aasen	344	1 981	2 000	316	1 865	1 885
Skogn	625	3 363	3 390	588	3 213	3 241
Levanger	391	2 343	2 336	369	2 051	2 043
Værdalen	1 079	5 904	6 023	1 028	5 758	5 886

tilstede-værende og den hjemmehørende folkemængde.

Landsdele.	Behodde hus.			Herav: Almindelige vaaningshus.		
	Antal.	Folkemængde		Antal.	Folkemængde	
		tilstede- værende.	hjemme- hørende.		tilstede- værende.	hjemme- hørende.
	1	2	3	4	5	6
VII. Bygderne herredsvis.						
(Forts.)						
Inderøen fogderi.						
Ytterøen.....	170	841	879	167	834	872
Mosviken.....	166	865	883	161	849	867
Verran.....	265	1 687	1 579	245	1 550	1 463
Inderøen.....	579	2 944	2 976	545	2 738	2 771
Røra.....	161	879	866	156	855	842
Sandvollan.....	149	730	732	143	710	712
Sparbu.....	515	2 757	2 788	475	2 558	2 589
Ogndalen.....	252	1 290	1 256	219	1 216	1 182
Egge.....	235	1 372	1 340	225	1 316	1 284
Beitstaden.....	563	2 880	2 927	521	2 762	2 809
Namdalseidet.....	249	1 270	1 259	244	1 264	1 253
Kvam.....	254	1 137	1 169	222	1 060	1 092
Stod.....	198	932	934	171	872	874
Snaasen.....	487	2 286	2 301	445	2 187	2 202
Namdalen fogderi.						
Lierne.....	281	1 606	1 602	246	1 498	1 494
Grong.....	483	2 671	2 631	426	2 485	2 445
Hølandet.....	221	1 063	1 105	196	1 012	1 054
Overhallen.....	472	2 424	2 497	388	2 204	2 277
Vemundvik.....	211	1 302	1 194	189	1 198	1 124
Klingen.....	279	1 539	1 455	254	1 446	1 362
Fosnes.....	481	2 694	2 738	438	2 550	2 594
Flatanger.....	339	1 792	1 822	304	1 683	1 713
Nærø.....	383	2 112	2 096	330	1 944	1 928
Vikten.....	582	3 276	3 481	492	2 986	3 191
Leka.....	211	1 201	1 209	196	1 133	1 141
Gravik.....	149	834	881	134	787	834
Kolvereid.....	337	2 090	2 022	319	2 047	1 979
Foldereid.....	172	900	948	152	840	888
Nordlands amt.						
Søndre Helgeland fogderi.						
Bindalen.....	413	2 502	2 562	359	2 353	2 413
Vik.....	454	2 505	2 656	431	2 453	2 604
Brønnøy.....	553	3 274	3 481	509	3 078	3 285
Vega.....	457	2 422	2 603	426	2 345	2 526
Velfjord.....	262	1 425	1 493	240	1 362	1 430
Tjøtta.....	580	3 318	3 529	561	3 260	3 471
Vefsen.....	834	4 894	4 915	717	4 605	4 626
Hatfjeldalen.....	162	1 061	1 076	124	929	944
Alstahaug.....	285	1 432	1 570	261	1 295	1 447
Staunes.....	521	2 773	3 062	492	2 716	3 005
Herøy.....	668	3 627	3 916	638	3 485	3 774

Tabel 1 (forts.). Antal bebodde hus med angivelse av den

Landsdele.	Bebodde hus.			Herav: Almindelige vaaningshus.		
	Antal.	Folkemængde		Antal.	Folkemængde	
		tilstede- værende.	hjemme- hørende.		tilstede- værende.	hjemme- hørende.
	1	2	3	4	5	6
VII. Bygderne herredsvis.						
(Forts.)						
Nordre Helgeland fogderi.						
Dønnes	270	1 370	1 480	249	1 300	1 410
Nesna	577	4 700	3 089	506	4 526	2 915
Hemnes	884	4 689	4 866	803	4 496	4 673
Mo	929	5 892	6 005	855	5 692	5 805
Lurøy	422	2 107	2 370	378	1 997	2 260
Træna	117	620	628	103	588	596
Rødøy	436	2 666	2 803	407	2 580	2 717
Meløy	580	3 487	3 594	549	3 407	3 514
Salten fogderi.						
Gildeskaal	748	4 166	4 465	722	4 102	4 401
Beiarn	335	1 861	1 935	309	1 797	1 871
Bodin	795	5 218	5 268	754	5 090	5 140
Skjerstad	289	1 800	1 914	280	1 776	1 890
Fauske	819	6 760	6 766	753	5 628	5 655
Saltdalen	506	3 316	3 402	500	3 297	3 383
Sørfold	428	2 641	2 748	402	2 543	2 650
Nordfold	230	1 375	1 485	217	1 346	1 456
Kjerringøy	158	828	857	150	810	839
Leiranger	219	1 227	1 283	204	1 182	1 238
Steigen	411	2 235	2 272	380	2 150	2 187
Hamarøy	543	3 104	3 208	511	3 029	3 133
Tysfjord	414	3 143	2 633	398	3 078	2 568
Ankenes	505	3 093	3 127	468	3 001	3 035
Evenes	693	4 355	4 445	644	4 221	4 311
Lødingen	451	2 787	3 034	433	2 726	2 973
Tjeldsund	219	1 268	1 404	215	1 258	1 394
Lofoten og Vesteraalen fogderi.						
Vaagan	945	5 828	5 606	897	5 585	5 407
Gimsøy	268	1 625	1 680	261	1 604	1 659
Borge	736	4 533	4 762	688	4 410	4 639
Buksnes	900	5 524	5 875	846	5 344	5 718
Flakstad	535	3 242	3 305	492	3 099	3 162
Værøy	277	1 501	1 536	270	1 488	1 523
Hadsel	1 364	8 037	8 693	1 289	7 809	8 488
Bø	696	4 435	4 717	681	4 393	4 675
Øksnes	528	3 293	3 280	501	3 203	3 190
Sortland	583	3 536	3 747	557	3 472	3 683
Dverberg	745	4 354	4 514	727	4 317	4 477

tilstedeværende og den hjemmehørende folkemængde.

Landsdele.	Bebodde hus.			Herav: Almindelige vaaningshus.		
	Antal.	Folkemængde		Antal.	Folkemængde	
		tilstede- værende.	hjemme- hørende.		tilstede- værende.	hjemme- hørende.
	1	2	3	4	5	6
VII. Bygderne herredsvis.						
(Forts.)						
<i>Tromsø amt.</i>						
Senjen og Tromsø fogderi.						
Kvæfjord	555	2 980	3 043	541	2 947	3 010
Trondenes	1 328	7 876	8 255	1 292	7 766	8 165
Bjarkøy	334	1 787	1 909	320	1 752	1 874
Ibbestad	918	5 351	5 709	890	5 267	5 625
Lavangen	254	1 471	1 536	244	1 440	1 505
Salangen	453	2 990	3 027	427	2 769	2 806
Dyrøy	291	1 647	1 723	282	1 625	1 701
Sørreisa	315	2 039	2 099	295	1 967	2 027
Tranøy	275	1 789	1 823	270	1 777	1 811
Berg	203	1 203	1 169	197	1 168	1 134
Torsken	261	1 608	1 597	251	1 563	1 552
Hillesøy	316	2 040	1 990	306	2 012	1 962
Lenvik	839	5 220	5 469	792	5 050	5 299
Maalselven	632	3 796	3 894	583	3 671	3 769
Bardu	260	1 622	1 689	237	1 562	1 629
Malangen	282	1 697	1 686	255	1 642	1 631
Balsfjord	553	3 322	3 420	525	3 252	3 350
Tromsøysund	830	5 576	5 691	805	5 521	5 636
Lyngen	832	5 171	5 260	787	5 020	5 109
Sørfjord	197	1 163	1 229	189	1 149	1 215
Karlsøy	326	2 139	2 143	319	2 115	2 119
Helgøy	219	1 430	1 444	218	1 427	1 441
Skjervøy	465	2 951	2 987	440	2 847	2 889
Nordreisa	240	1 508	1 552	229	1 485	1 529
Kvænangen	320	1 801	1 870	311	1 780	1 849
<i>Finmarkens amt.</i>						
Alten fogderi.						
Kautokeino	189	980	984	185	970	974
Alten	432	2 367	2 375	420	2 335	2 343
Talvik	444	2 475	2 620	436	2 462	2 607
Loppen og Øksfjord	235	1 388	1 363	234	1 383	1 358
Hammerfest fogderi.						
Hasvik	202	1 250	1 151	178	1 173	1 074
Hammerfest	198	1 368	1 361	189	1 320	1 313
Kvalsund	164	1 055	1 065	162	1 045	1 055
Maasø	381	2 052	2 067	368	2 014	2 029
Kjelvik	369	2 389	2 020	355	2 328	1 959
Kistrand	347	1 926	2 029	342	1 861	1 997

Tabel 1 (forts.). Antal bebodde hus med angivelse av den

Landsdele.	Bebodde hus.			Herav: Almindelige vaaningshus.		
	Folkemængde			Folkemængde		
	Antal.	tilstede- værende.	hjemme- hørende.	Antal	tilstede- værende.	hjemme- hørende.
	1	2	3	4	5	6
VII. Bygderne herredsviis.						
(Forts.)						
Tanen fogderi.						
Karasjok	149	823	849	147	819	845
Lebesby	283	1 726	1 441	278	1 713	1 428
Tanen	666	3 640	3 581	645	3 556	3 510
Næsseby	210	1 087	1 093	201	1 058	1 064
Polmak	82	458	458	82	458	458
Varanger fogderi.						
Nordvaranger	249	1 404	1 417	249	1 404	1 417
Sydvaranger	581	3 570	3 320	568	3 490	3 240
Vardø fogderi.						
Vardø	214	1 252	1 236	205	1 252	1 236
VIII. De enkelte byer.						
<i>Smaalenenes amt.</i>						
Fredrikshald	1 032	12 023	11 992	763	9 736	9 738
Sarpsborg	902	10 018	9 846	828	9 387	9 260
Fredrikstad	1 738	15 481	15 597	1 428	13 581	13 754
Moss	724	8 572	8 648	644	7 879	7 969
<i>Akershus amt.</i>						
Son	109	550	604	101	516	570
Hølen	40	165	171	38	158	164
Hvitsten	27	69	76	27	69	76
Drøbak	309	1 879	1 979	292	1 798	1 898
<i>Kristiania</i>	8 313	242 850	241 834	6 563	174 060	173 950

tilstedeværende og den hjemmehørende folkemængde.

Landsdele.	Behodde hus.			Herav: Almindelige vaaningshus.		
	Antal.	Folkemængde		Antal.	Folkemængde	
		tilstede- værende.	hjemme- hørende.		tilstede- værende.	hjemme- hørende.
	1	2	3	4	5	6
VIII. De enkelte byer.						
(Forts.)						
<i>Hedemarkens amt.</i>						
Hamar	409	6 171	6 104	322	5 338	5 319
Kongsvinger	192	1 624	1 623	167	1 500	1 498
<i>Kristians amt.</i>						
Lillehammer	406	3 947	3 862	352	3 458	3 395
Gjøvik	260	4 059	3 967	210	3 595	3 516
<i>Buskerud amt.</i>						
Hønefoss	261	2 695	2 679	254	2 641	2 630
Drammen	2 553	24 937	24 895	2 182	21 968	22 020
Holmsbu	93	356	406	92	354	404
Kongsberg	978	6 132	6 024	875	6 005	5 912
<i>Jarlsberg og Larvik amt.</i>						
Svelvik	217	978	1 043	213	959	1 024
Holmestrand	263	2 299	2 355	234	2 056	2 114
Horten	1 126	9 609	9 817	1 033	8 722	8 921
Aasgaardstrand	86	322	370	83	312	360
Tønsberg	857	9 416	9 769	711	7 969	8 367
Sandefjord	540	4 864	5 183	476	4 455	4 783
Larvik	1 202	9 458	10 105	1 091	8 655	9 319
<i>Bratsberg amt.</i>						
Kragerø	769	4 621	4 970	750	4 494	4 844
Langesund	282	1 488	1 585	272	1 426	1 523
Stathelle	98	463	484	97	461	482
Brevik	396	2 028	2 138	382	1 954	2 062
Porsgrund	732	4 625	4 860	694	4 364	4 639
Skien	1 331	12 099	11 856	1 286	11 758	11 539

Tabel 1 (forts.). Antal bebodde hus med angivelse av den

Landsdele.	Bebodde hus.			Herav: Almindelige vaaningshus.		
	Antal.	Folkemængde		Antal.	Folkemængde	
		tilstede- værende.	hjemme- hørende.		tilstede- værende.	hjemme- hørende.
	1	2	3	4	5	6
VIII. De enkelte byer. (Forts.)						
<i>Nedenes amt.</i>						
Risør	591	3 409	3 758	584	3 337	3 684
Tvedestrand	249	1 435	1 533	244	1 416	1 515
Arendal	1 417	9 750	10 315	1 373	9 416	9 997
Grimstad	308	2 116	2 373	294	2 049	2 307
Lillesand	210	1 133	1 239	201	1 100	1 206
<i>Lister og Mandal amt.</i>						
Kristiansand	1 425	15 408	15 291	1 258	13 651	13 590
Mandal	634	3 268	3 445	619	3 208	3 390
Farsund	214	1 417	1 519	210	1 391	1 493
Flekkefjord	296	2 201	2 181	289	2 152	2 147
<i>Stavanger amt.</i>						
Sogndal	85	358	356	83	351	349
Egersund	415	3 112	3 192	408	3 072	3 156
Sandnes	289	2 608	2 595	287	2 582	2 569
Stavanger	3 733	36 621	37 261	3 700	35 967	36 770
Skudeneshavn	220	1 129	1 204	220	1 129	1 204
Kopervik	210	1 427	1 447	209	1 420	1 440
Haugesund	822	9 108	9 140	772	8 667	8 704
<i>Bergen</i>	4 782	75 888	76 867	4 503	70 009	71 566
<i>Nordre Bergenhus amt.</i>						
Florø	117	1 407	1 318	112	1 378	1 289
<i>Romsdals amt.</i>						
Aalesund	724	14 785	13 858	710	14 568	13 669
Molde	268	2 300	2 142	256	2 085	2 027
Kristiansund	1 027	15 891	13 201	975	15 256	13 581

tilstedeværende og den hjemmehørende folkemængde.

Landsdele.	Bebodde hus.			Herav: Almindelige vaaningshus.		
	Antal.	Folkemængde		Antal.	Folkemængde	
		tilstede- værende.	hjemme- hørende.		tilstede- værende.	hjemme- hørende.
	1	2	3	4	5	6
VIII. De enkelte byer. (Forts.)						
<i>Søndre Trondhjems amt.</i>						
Trondhjem	3 296	46 256	45 335	2 688	42 704	42 034
<i>Nordre Trondhjems amt.</i>						
Levanger	162	1 646	1 598	150	1 514	1 507
Stenkjær	264	2 459	2 433	256	2 402	2 376
Namsos	265	2 533	2 434	237	2 338	2 239
<i>Nordlands amt.</i>						
Mosjøen	307	1 721	1 697	283	1 688	1 667
Bodø	414	4 895	4 688	366	4 416	4 250
Narvik	323	4 922	4 643	296	4 631	4 363
<i>Tromsø amt.</i>						
Harstad	207	2 341	2 055	196	2 179	1 916
Tromsø	755	7 754	7 633	686	7 167	7 132
<i>Finmarkens amt.</i>						
Hammerfest	299	2 817	2 707	289	2 646	2 571
Vadsø	276	1 988	1 905	246	1 795	1 744
Vardø	313	3 111	3 023	272	2 729	2 665

Tabel 2. Den tilstedeværende og hjemmehørende folke-
i disses side- og uthusbygninger samt
Population de fait et de droit des maisons d'habitation ordinaires ainsi que

Landsdele. (L. = landdistrikt, B. = bydistrikt.)	Almindelige vaaningshus.				
	Tilstedeværende folkemængde.		Hjemmehørende folkemængde.		
	Mandkøn.	Kvindekøn.	Mandkøn.	Kvindekøn.	
	1	2	3	4	
Smaalenene	L.	48 242	49 275	49 735	49 429
	B.	19 131	21 452	19 301	21 420
Akershus	L.	54 292	57 426	54 485	57 363
	B.	1 086	1 455	1 236	1 472
Kristiania	B.	75 330	98 730	76 246	97 704
	L.	56 637	59 300	57 710	59 362
Hedemarken	B.	3 138	3 700	3 142	3 675
	L.	50 838	51 745	51 437	51 786
Kristians	B.	3 197	3 856	3 122	3 789
	L.	40 918	41 306	40 898	41 334
Buskerud	B.	14 551	16 417	14 589	16 377
	L.	29 644	34 021	33 577	34 206
Jarlsberg og Larvik	B.	14 884	18 244	16 479	18 409
	L.	38 934	38 553	39 744	38 611
Bratsberg	B.	11 126	13 331	11 759	13 330
	L.	24 742	27 890	27 874	28 601
Nedenes	B.	7 269	10 049	8 530	10 179
	L.	25 202	29 112	28 737	30 275
Lister og Mandal	B.	9 215	11 187	9 372	11 248
	L.	38 561	41 848	40 673	42 361
Stavanger	B.	23 558	29 630	24 544	29 648
	L.	63 112	71 146	67 017	71 721
Søndre Bergenhus	B.	31 095	38 914	32 722	38 844
	L.	39 035	43 937	40 071	44 208
Nordre Bergenhus	B.	637	741	582	707
	L.	49 013	56 672	53 709	57 287
Romsdal	B.	16 412	15 497	12 988	15 289
	L.	47 139	50 300	48 681	50 668
Søndre Trondhjem	B.	19 429	23 275	19 088	22 946
	L.	35 608	38 236	36 003	38 388
Nordre Trondhjem	B.	2 865	3 389	2 807	3 315
	L.	70 550	73 675	73 910	74 250
Nordland	B.	5 170	5 565	4 766	5 514
	L.	33 737	34 837	35 594	35 043
Tromsø	B.	4 460	4 886	4 234	4 814
	L.	16 147	14 494	15 440	14 467
Finmarken	B.	3 601	3 569	3 414	3 566
	L.				
Ialt {	Bygderne	762 351	813 773	795 295	819 360
	Byerne	266 154	323 887	268 921	322 246
Riket		1 028 505	1 137 660	1 064 216	1 141 606
Stavanger		15 783	20 184	16 558	20 212
Drammen		10 257	11 711	10 317	11 703
Fredrikstad		6 315	7 266	6 475	7 279
Kristiansand		6 387	7 264	6 289	7 301
Aalesund		7 137	7 431	6 296	7 373
Kristiansund		8 340	6 916	6 786	6 795
Fredrikshald		4 565	5 171	4 569	5 169
Skien		5 513	6 245	5 366	6 173
Arendal		3 998	5 418	4 527	5 470
Larvik		3 798	4 857	4 382	4 937

mængde, fordelt efter køn i almindelige vaaningshus,
i hus med særskilt bestemmelse.

des ailes et dépendances et des maisons destinées à un usage spécial, par sexe.

Side- og uthus- bygninger.		Hus med særskilt bestemmelse.				Landsdele.
Tilstedeværende folkemængde		Tilstedeværende folkemængde.		Hjemmehørende folkemængde.		
Mandkøn.	Kvindekøn.	Mandkøn.	Kvindekøn.	Mandkøn.	Kvindekøn.	
5	6	7	8	9	10	(L. = landdistrikt, B. = bydistrikt.)
2 891	2 017	1 140	1 031	1 120	1 031	L. } Smaalenene.
2 006	2 224	593	688	510	622	B. }
4 474	3 265	3 723	3 480	2 859	2 766	L. } Akershus.
39	51	13	19	13	19	B. }
12 107	13 960	20 280	22 443	19 878	21 939	B. } Kristiania.
4 860	3 209	961	873	869	818	L. } Hedemarken.
362	435	67	93	32	81	B. }
3 620	3 786	406	500	320	458	L. } Kristians.
374	444	48	87	29	71	B. }
3 241	2 345	1 092	841	992	829	L. } Buskerud.
1 194	1 346	239	373	160	338	B. }
1 194	895	299	334	266	296	L. } Jarlsberg og Larvik.
1 152	1 390	587	689	560	652	B. }
1 437	1 117	848	578	751	531	L. } Bratsberg.
234	274	156	203	109	187	B. }
232	183	183	199	174	174	L. } Nedenes.
105	169	112	139	99	136	B. }
198	191	106	134	105	125	L. } Lister og Mandal.
394	507	456	535	410	505	B. }
951	1 167	276	415	279	414	L. } Stavanger.
186	210	330	449	244	363	B. }
2 465	2 982	911	997	849	972	L. } Søndre Bergenhus.
1 003	1 173	1 648	2 055	1 327	1 797	B. } Bergen.
1 976	2 330	153	105	87	50	L. } Nordre Bergenhus.
9	14	3	3	3	3	B. }
1 775	2 335	164	167	146	169	L. } Romsdal.
223	244	244	356	160	297	B. }
1 350	1 356	458	484	437	479	L. } Søndre Trondhjem.
935	1 069	692	856	537	760	B. }
1 663	1 787	438	270	400	242	L. } Nordre Trondhjem.
90	123	69	102	41	89	B. }
2 161	2 317	689	457	601	420	L. } Nordland.
285	312	79	127	63	89	B. }
695	648	201	59	179	55	L. } Tromsø.
214	225	154	156	102	99	B. }
312	143	52	62	26	42	L. } Finmarken.
213	229	165	139	101	112	B. }
35 495	32 073	12 100	10 986	10 460	9 871	Bygderne } Ialt.
21 125	24 399	25 935	29 512	24 378	28 159	Byerne }
56 620	56 472	38 035	40 498	34 838	38 030	Riket.
29	36	278	311	199	227	Stavanger.
1 132	1 265	215	357	151	327	Drammen.
738	818	137	207	104	183	Fredrikstad.
365	456	434	502	395	485	Kristiansand.
35	46	54	82	35	73	Aalesund.
166	170	115	184	102	182	Kristiansund.
774	876	307	330	290	314	Fredrikshald.
118	116	58	49	34	49	Skien.
59	95	83	97	70	94	Arendal.
250	291	109	153	99	146	Larvik.

Tabel 3. Tilstedeværende folkemængde
Population de fait habitante dans les dépendances appartenant

Landsdele.	Føderaadshus, kaarstuer.			Tjenerboliger, drengestuer.			Bryggerhus, strykestuer.		
	Antal hus.	Beboere.		Antal hus.	Beboere.		Antal hus.	Beboere.	
		Mand- køn.	Kvinde- køn.		Mand- køn.	Kvinde- køn.		Mand- køn.	Kvinde- køn.
	1	2	3	4	5	6	7	8	9
I. Rikets bygder	9 342	9 425	12 661	4 779	9 318	5 374	2 488	3 678	2 882
II. Bygderne amtsvis.									
1. Smaalenene	68	77	91	512	938	393	818	1 196	953
2. Akershus	127	133	158	922	1 778	1 023	273	427	321
3. Hedemarken	608	709	943	843	1 803	735	175	299	194
4. Kristians	1 297	1 426	1 878	493	930	725	157	182	180
5. Buskerud	399	454	515	551	1 171	597	293	495	307
6. Jarlsberg og Larvik	54	46	53	312	491	318	248	334	246
7. Bratsberg	114	100	140	145	311	245	252	337	312
8. Nedenes	17	13	24	22	53	44	39	57	48
9. Lister og Mandal	30	19	35	19	35	29	16	11	19
10. Stavanger	611	590	823	30	49	48	13	23	18
11. Søndre Bergenhus	1 280	1 227	1 650	130	243	168	24	14	29
12. Nordre Bergenhus	1 204	1 191	1 588	162	235	168	16	21	27
13. Romsdal	1 299	1 198	1 683	91	152	120	10	4	10
14. Søndre Trondhjem	370	381	537	132	287	234	52	107	84
15. Nordre Trondhjem	739	752	1 068	98	211	154	72	129	94
16. Nordland	876	817	1 153	179	358	246	23	38	34
17. Tromsø	242	279	314	78	136	76	3	1	3
18. Finnmarken	7	13	8	60	137	51	4	3	3
III. Bygderne fogderivis.									
1. Rakkestad	33	28	39	218	387	179	184	268	172
2. Idde og Marker	22	31	25	149	275	107	225	351	285
3. Moss	13	18	27	145	276	107	409	577	496
4. Aker og Follo	24	28	30	402	843	553	173	279	202
5. Nedre Romerike	52	59	67	205	364	183	66	105	87
6. Øvre Romerike	51	46	61	315	571	287	34	43	32
7. Hedemarken	354	392	570	296	685	273	32	48	41
8. Vinger og Odalen	31	31	45	140	249	157	19	28	21
9. Soler	35	45	46	159	323	76	14	33	14
10. Søndre Østerdalen	126	176	214	175	397	150	64	127	78
11. Nordre Østerdalen	62	65	68	73	149	79	46	63	40
12. Nordre Gudbrandsdalen	288	283	387	95	174	125	41	44	48
13. Søndre Gudbrandsdalen	405	437	575	167	326	303	58	75	69
14. Toten	188	206	288	92	161	133	25	24	33
15. Hadeland og Land	245	316	377	86	156	117	24	33	20
16. Valdres	171	184	251	53	113	47	9	6	10
17. Ringerike	40	53	67	139	344	175	29	61	48
18. Hallingdal	233	260	292	54	100	69	17	30	12
19. Buskerud	88	108	111	276	564	269	207	334	199
20. Numedal og Sandsvær	38	33	45	82	163	84	40	70	48

i bebodde side- og uthusbygninger.

aux maisons d'habitation ordinaires, pour les districts ruraux.

Fjøs og staller, der benyttedes til nattelosji.			Andre sidebygninger.			Side- og uthus- bygninger uten nær- mere betegnelse.			Landsdele.
Beboere			Beboere.			Beboere.			
Antal hus.	Mand- køn.	Kvinde- køn.	Antal hus.	Mand- køn.	Kvinde- køn.	Antal hus.	Mand- køn.	Kvinde- køn.	
10	11	12	13	14	15	16	17	18	
465	415	528	3 130	8 730	7 070	1 884	3 836	3 573	I. Rikets bygder.
									II. Bygderne amtsvis.
8	12	10	177	460	350	117	209	220	1. Smaalenene.
28	63	39	369	1 558	1 302	182	515	422	2. Akershus.
18	7	31	426	1 605	908	215	437	398	3. Hedemarken.
23	11	32	105	361	210	396	700	761	4. Kristians.
3	5	4	177	702	603	209	414	319	5. Buskerud.
3	5	3	106	246	207	32	72	68	6. Jarlsberg og Larvik.
6	15	1	97	337	252	85	237	167	7. Bratsberg.
3	3	4	28	78	39	18	28	24	8. Nedenes.
1	1	-	52	102	85	23	30	23	9. Lister og Mandal.
3	4	2	115	242	235	16	43	41	10. Stavanger.
35	35	38	338	807	934	97	139	163	11. Søndre Bergenhus.
185	121	187	244	390	356	7	18	7	12. Nordre Bergenhus.
125	80	123	87	131	169	111	210	230	13. Romsdal.
6	25	32	88	220	184	140	330	285	14. Søndre Trondhjem.
4	7	4	203	454	358	60	110	109	15. Nordre Trondhjem.
4	3	6	308	631	564	163	314	314	16. Nordland.
6	5	5	146	264	241	6	10	9	17. Tromsø.
4	13	7	64	142	73	7	20	13	18. Finmarken.
									III. Bygderne fogdervis.
-	-	-	47	95	73	26	42	41	1. Rakkestad.
4	4	2	54	119	105	44	96	87	2. Idde og Marker.
4	8	8	76	246	172	47	71	92	3. Moss.
26	44	35	248	1 180	1 029	86	323	262	4. Aker og Follo.
2	19	4	52	187	136	45	113	83	5. Nedre Romerike.
-	-	-	69	191	137	51	79	77	6. Øvre Romerike.
10	4	17	100	562	402	43	75	94	7. Hedemarken.
-	-	-	50	151	131	26	47	58	8. Vinger og Odalen.
-	-	-	56	108	104	20	25	37	9. Soler.
8	3	14	168	560	163	60	159	96	10. Søndre Østerdalen.
-	-	-	52	224	108	66	131	113	11. Nordre Østerdalen.
18	6	31	26	64	57	195	373	365	12. Nordre Gudbrandsdalen.
2	2	-	35	165	75	60	98	127	13. Søndre Gudbrandsdalen.
2	2	1	20	46	40	42	70	83	14. Toten.
1	1	-	14	37	24	46	88	103	15. Hadeland og Land.
-	-	-	10	49	14	53	71	83	16. Valdres.
-	-	-	29	339	264	26	67	26	17. Ringerike.
-	-	-	35	55	43	77	94	82	18. Hallingdal.
2	4	4	75	227	231	83	209	185	19. Buskerud.
1	1	-	38	81	65	23	44	26	20. Numedal og Sandsvær.

Tabel 3 (forts.). Tilstedeværende folkemængde

Landsdele.	Føderaadshus, kaarstuer.			Tjenerboliger, drenge-stuer.			Bryggerhus, strykestuer.		
	Antal hus.	Beboere.		Antal hus.	Beboere.		Antal hus.	Beboere.	
		Mand- køn.	Kvinde- køn.		Mand- køn.	Kvinde- køn.		Mand- køn.	Kvinde- køn.
	1	2	3	4	5	6	7	8	9
III. Bygderne føgderivis. (Forts.)									
21. Jarlsberg	23	20	23	265	414	280	147	211	157
22. Larvik	31	26	30	47	77	38	101	123	89
23. Bamle	12	10	20	33	61	62	72	94	91
24. Nedre Telemarken	25	17	30	51	119	85	66	124	92
25. Øvre Telemarken	77	73	90	61	131	98	114	119	129
26. Nedenes	6	5	7	17	44	38	39	57	48
27. Sætersdalen	11	8	17	5	9	6	-	-	-
28. Mandal	14	6	16	15	25	19	16	11	19
29. Lister	16	13	19	4	10	10	-	-	-
30. Jæderen og Dalene	66	66	70	17	32	29	5	6	2
31. Ryfylke	545	524	753	13	17	19	8	17	16
32. Søndhordland	443	415	590	33	45	38	3	3	5
33. Nordhordland	564	543	706	51	122	89	10	9	21
34. Hardanger og Voss	273	269	354	46	76	41	11	2	3
35. Sogn	676	653	883	74	115	62	1	1	2
36. Sønd- og Nordfjord	528	538	705	88	120	106	15	20	25
37. Søndmør	653	608	833	41	57	49	3	1	3
38. Romsdal	374	352	479	24	49	36	3	2	4
39. Nordmør	272	238	371	26	46	35	4	1	3
40. Fosen	125	138	178	38	75	65	2	7	5
41. Orkedalen	69	78	103	12	30	24	13	29	23
42. Guldalen	49	61	73	15	29	27	20	39	33
43. Strinden og Selbu	127	104	183	67	153	118	17	32	23
44. Stjør- og Værdalen	181	162	257	43	88	66	48	78	61
45. Inderøen	219	197	296	23	50	36	10	22	9
46. Namdalen	339	393	515	32	73	52	14	29	24
47. Søndre Helgeland	268	256	378	26	55	43	7	18	9
48. Nordre Helgeland	238	209	285	34	62	58	4	8	8
49. Salten	219	211	281	53	122	78	5	7	2
50. Lofoten og Vesteraalen	151	141	209	66	119	67	7	5	15
51. Senjen og Tromsø	242	279	314	78	136	76	3	1	3
52. Alten	1	1	-	9	19	8	1	1	-
53. Hammerfest	6	12	8	30	70	26	-	-	-
54. Tanen	-	-	-	14	33	5	1	-	1
55. Varanger	-	-	-	3	4	4	-	-	-
56. Vardø	-	-	-	4	11	8	2	2	2

i bebodde side- og uthusbygninger.

Fjøs og staller, der benyttedes til natteløsj.			Andre sidebygninger.			Side- og uthus- bygninger uten nær- mere betegnelse.			Landsdele.
Beboere.			Beboere.			Beboere.			
Antal hus.	Mand- køn.	Kvinde- køn.	Antal hus.	Mand- køn.	Kvinde- køn.	Antal hus.	Mand- køn.	Kvinde- køn.	
10	11	12	13	14	15	16	17	18	
									III. Bygderne fogderivis. (Forts.)
3	5	3	85	188	170	26	65	56	21. Jarlsberg.
-	-	-	21	58	37	6	7	12	22. Larvik.
-	-	-	10	18	12	15	43	20	23. Bamle.
3	5	-	45	212	189	33	118	75	24. Nedre Telemarken.
3	10	1	42	107	51	37	76	72	25. Øvre Telemarken.
3	3	4	20	64	30	15	17	16	26. Nedenes.
-	-	-	8	14	9	3	11	8	27. Sætersdalen.
1	1	-	18	40	22	20	25	17	28. Mandal.
-	-	-	34	62	63	3	5	6	29. Tjister.
2	2	1	35	68	73	2	3	-	30. Jæderen og Dalene.
1	2	1	80	174	162	14	40	41	31. Ryfylke.
-	-	-	96	167	181	57	46	59	32. Søndhordland.
9	14	16	177	534	655	35	79	102	33. Nordhordland.
26	21	22	65	106	98	5	14	2	34. Hardanger og Voss.
36	26	43	96	135	152	7	18	7	35. Sogn.
149	95	144	148	255	204	-	-	-	36. Sønd- og Nordfjord.
112	67	114	57	85	106	45	95	79	37. Søndmør.
3	2	2	12	18	19	31	59	66	38. Romsdal.
10	11	7	18	28	44	35	56	85	39. Nordmør.
-	-	-	25	57	50	50	97	89	40. Fosen.
1	1	-	24	56	49	17	32	30	41. Orkedalen.
1	1	-	12	37	26	19	50	39	42. Guldalen.
4	23	32	27	70	59	54	151	127	43. Strinden og Selbu.
1	1	1	56	122	102	16	24	28	44. Stjer- og Værdalen.
1	1	-	36	110	89	9	17	13	45. Inderøen.
2	5	3	111	222	167	35	69	68	46. Namdalen.
1	1	-	80	174	159	46	93	82	47. Søndre Helgeland.
-	-	-	69	128	112	20	32	43	48. Nordre Helgeland.
1	-	1	65	125	152	54	132	126	49. Salten.
2	2	5	94	204	141	43	57	63	50. Lofoten og Vesteraalen.
6	5	5	146	264	241	6	10	9	51. Senjen og Tromsø.
2	2	2	12	16	11	-	-	-	52. Alten.
2	11	5	26	75	30	1	3	1	53. Hammerfest.
-	-	-	18	38	22	2	3	3	54. Tanen.
-	-	-	5	10	8	4	14	9	55. Varanger.
-	-	-	3	3	2	-	-	-	56. Vardø.

Tabel 4. Vaaningshus i byerne med en og med flere bekvem-
Maisons d'habitation contenant un ou plusieurs logements; logements composées

Landsdele.	Antal vaaningshus ^{1, 2} .				Antal værelser ³ .
	med 1 bekvem- lighed.	med 2 bekvem- ligheter.	med 3 eller flere bekvem- ligheter.	Ialt.	
	1	2	3	4	5
I. Rikets byer	15 351	11 644	19 082	46 077	400 155
II. Byerne amtsvis.					
1. Smaalenene	1 043	1 021	1 599	3 663	24 715
2. Akerhus	304	97	57	458	2 317
3. Kristiania	1 065	725	5 118	6 908	142 677
4. Hedemarken	156	121	212	489	4 720
5. Kristians	207	135	220	562	4 961
6. Buskerud	1 434	960	1 009	3 403	19 263
7. Jarlsberg og Larvik	1 508	1 119	1 214	3 841	23 284
8. Bratsberg	1 904	1 083	494	3 481	16 169
9. Nedenes	1 530	833	333	2 696	12 618
10. Lister og Mandal	952	736	688	2 376	14 626
11. Stavanger	1 978	1 868	1 833	5 679	30 948
12. Bergen	880	771	2 852	4 503	40 672
13. Nordre Bergenhus	37	30	45	112	661
14. Romsdal	467	458	1 016	1 941	15 937
15. Søndre Trondhjem	560	672	1 456	2 688	25 753
16. Nordre Trondhjem	214	221	208	643	4 872
17. Nordland	418	214	313	945	6 403
18. Tromsø	302	327	253	882	5 681
19. Finmarken	392	253	162	807	3 878
III. De enkelte byer.					
1. Fredrikshald	166	150	447	763	6 018
2. Sarpsborg	198	316	314	828	5 037
3. Fredrikstad	505	398	525	1 428	9 004
4. Moss	174	157	313	644	4 656
5. Son	73	15	13	101	364
6. Hølen	28	9	1	38	137
7. Hvitsten	25	2	-	27	92
8. Drøbak	178	71	43	292	1 724
9. Kristiania	1 065	725	5 118	6 908	142 677
10. Hamar	80	76	166	322	3 548
11. Kongsvinger	76	45	46	167	1 172
12. Lillehammer	153	88	111	352	2 811
13. Gjøvik	54	47	109	210	2 150
14. Hønefoss	100	75	79	254	1 563
15. Drammen	698	657	827	2 182	13 724
16. Holmsbu	77	15	-	92	281
17. Kongsberg	559	213	103	875	3 695

¹ o: de i tabel 1, rubrik 4 anførte 46 077 almindelige vaaningshus (med tilhørende værelser og bekvemmeligheder i side- og uthusbygninger feilagtigen ikke medtagne, (N. O. St. IV 82 s. 34-35)

meligheter samt bekvemmeligheter med ett og med flere værelser.
d'une et de plusieurs pièces (non compris les cuisines), dans les villes.

Antal bekvemmeligheter					Des- uten ledige bekvem- melig- heter.	Landsdele.
paa 1 værelse.	paa 2 værelser.	paa 3-5 værelser.	paa 6 eller flere værelser.	Ialt ² .		
6	7	8	9	10	11	
41 630	54 855	48 973	9 511	² 154 969	2 101	I. Rikets byer.
						II. Byerne amtsvis.
2 867	3 922	2 927	492	10 208	175	1. Smaalenene.
87	230	341	67	725	20	2. Akershus.
18 108	17 080	16 879	3 788	55 855	550	3. Kristiania.
341	518	565	168	1 592	30	4. Hedemarken.
385	429	611	167	1 592	16	5. Kristians.
1 837	3 034	2 385	382	7 638	115	6. Buskerud.
1 859	3 570	3 046	459	8 934	132	7. Jarlsberg og Larvik.
986	2 129	2 322	368	5 805	124	8. Bratsberg.
672	1 719	1 695	321	4 407	129	9. Nedenes.
932	1 833	1 906	422	5 093	111	10. Lister og Mandal.
2 970	4 740	4 430	443	12 583	127	11. Stavanger.
5 401	6 897	4 098	854	17 250	154	12. Bergen.
77	102	86	10	275	4	13. Nordre Bergenhus.
1 306	2 636	1 874	333	6 149	106	14. Romsdal.
2 264	3 529	3 238	605	9 636	167	15. Søndre Trondhjem.
188	510	553	203	1 454	43	16. Nordre Trondhjem.
473	848	802	170	2 293	21	17. Nordland.
312	626	800	153	1 891	19	18. Tromsø.
565	503	415	106	1 589	58	19. Finmarken.
						III. De enkelte byer.
1 067	947	654	106	2 774	19	1. Fredrikshald.
553	827	636	81	2 097	23	2. Sarpsborg.
751	1 332	1 104	214	3 401	82	3. Fredrikstad.
496	816	533	91	1 936	51	4. Moss.
32	77	41	4	154	8	5. Son.
7	19	19	4	49	-	6. Hølen.
4	11	9	5	29	-	7. Hvitsten.
44	123	272	54	493	12	8. Drøbak.
18 108	17 080	16 879	3 788	55 855	550	9. Kristiania.
280	403	440	112	1 235	24	10. Hamar.
61	115	125	56	357	6	11. Kongsvinger.
141	203	352	107	803	9	12. Lillehammer.
244	226	259	60	789	7	13. Gjøvik.
178	211	170	39	598	3	14. Hønefoss.
1 378	2 281	1 635	270	5 564	87	15. Drammen.
24	43	35	5	107	4	16. Holmsbu.
257	499	545	68	1 369	21	17. Kongsberg.

gheter i side- og uthusbygninger). ² Samtlige arbejderboliger er medregnet. ³ I de tilsvarende opgaver for 1900 taget anmerkningen sammesteds.

Tabel 4 (forts.). Vaaningshus i byerne med en og med flere bekvem-

Landsdele.	Antal vaaningshus				Antal værelser.
	med 1 bekvem- lighed.	med 2 bekvem- ligheter.	med 3 eller flere bekvem- ligheter.	Ialt.	
	1	2	3	4	5
III. De enkelte byer. (Forts.)					
18. Svelvik	172	39	2	213	650
19. Holmestrand	84	72	78	234	1 484
20. Horten	441	336	256	1 033	5 423
21. Aasgaardstrand	76	6	1	83	331
22. Tønsberg	171	189	351	711	5 892
23. Sandefjord	157	126	193	476	3 518
24. Larvik	407	351	333	1 091	5 986
25. Kragerø	442	225	83	750	3 116
26. Langesund	210	46	16	272	1 081
27. Stathelle	78	16	3	97	335
28. Brevik	292	67	23	382	1 396
29. Porsgrund	425	200	69	694	3 384
30. Skien	457	529	300	1 286	6 857
31. Risør	356	204	24	584	2 164
32. Tvedestrand	152	70	22	244	1 135
33. Arendal	722	425	226	1 373	7 004
34. Grimstad	178	82	34	294	1 309
35. Lillesand	122	52	27	201	1 006
36. Kristiansand	318	425	515	1 258	9 022
37. Mandal	378	170	71	619	2 696
38. Farsund	118	49	43	210	1 212
39. Flekkefjord	138	92	59	289	1 696
40. Sogndal	71	8	4	83	228
41. Egersund	195	152	61	408	1 773
42. Sandnes	128	89	70	287	1 530
43. Stavanger	1 084	1 313	1 303	3 700	20 429
44. Skudeneshavn	162	49	9	220	769
45. Kopervik	136	49	24	209	803
46. Haugesund	202	208	362	772	5 416
47. Bergen	880	771	2 852	4 503	40 672
48. Florø	37	30	45	112	661
49. Aalesund	117	103	490	710	6 363
50. Molde	127	90	39	256	1 549
51. Kristiansund	223	265	487	975	8 025
52. Trondhjem	560	672	1 456	2 688	25 753
53. Levanger	51	50	49	150	1 199
54. Stenkjær	83	95	78	256	1 970
55. Namsos	80	76	81	237	1 703
56. Mosjøen	200	63	20	283	1 369
57. Bodø	115	95	156	366	2 925
58. Narvik	103	56	137	296	2 109
59. Harstad	79	75	42	196	1 479
60. Tromsø	223	252	211	686	4 202
61. Hammerfest	148	92	49	289	1 411
62. Vadso	150	64	32	246	886
63. Vardo	94	97	81	272	1 581

meligheder samt bekvemmeligheder med ett og med flere værelser.

Antal bekvemmeligheder					Des- uten ledige bekvem- melig- heter.	Landsdele.
paa 1 værelse.	paa 2 værelser.	paa 3-5 værelser.	paa 6 eller flere værelser.	Ialt.		
6	7	8	9	10	11	
35	119	98	4	256	11	III. De enkelte byer. (Forts.)
136	193	183	38	550	20	18. Svelvik.
315	963	776	75	2 129	43	19. Holmestrand.
5	30	51	6	92	7	20. Horten.
591	809	730	130	2 260	16	21. Aasgaardstrand.
224	521	444	84	1 273	15	22. Tønsberg.
553	935	764	122	2 374	20	23. Sandefjord.
208	493	420	58	1 179	19	24. Larvik.
34	124	179	21	358	15	25. Kragerø.
17	47	55	1	120	14	26. Langesund.
67	191	217	26	501	10	27. Stathelle.
84	346	539	96	1 065	38	28. Brevik.
576	928	912	166	2 582	28	29. Porsgrund.
117	421	271	36	845	6	30. Skien.
75	113	144	38	370	7	31. Risør.
388	856	989	181	2 414	80	32. Tvedestrand.
62	205	152	36	455	33	33. Arendal.
30	124	139	30	323	3	34. Grimstad.
660	1 207	1 135	256	3 258	51	35. Lillesand.
141	356	376	67	940	20	36. Kristiansand.
54	100	166	44	364	24	37. Mandal.
77	170	229	55	531	16	38. Farsund.
24	39	36	-	99	8	39. Flekkefjord.
153	270	265	20	708	2	40. Sogndal.
83	206	246	24	559	16	41. Egersund.
2 238	3 129	2 885	287	8 539	62	42. Sandnes.
49	96	133	9	287	5	43. Stavanger.
51	124	132	8	315	18	44. Skudeneshavn.
372	876	733	95	2 076	16	45. Kopervik.
5 401	6 897	4 098	854	17 250	154	46. Haugesund.
77	102	86	10	275	4	47. Bergen.
770	1 153	724	97	2 744	53	48. Florø.
55	144	187	65	451	11	49. Aalesund.
481	1 339	963	171	2 954	42	50. Molde.
2 264	3 529	3 238	605	9 636	167	51. Kristiansund.
46	89	138	59	332	9	52. Trondhjem.
54	195	229	84	562	26	53. Levanger.
88	226	186	60	560	8	54. Stenkjær.
34	149	158	49	390	1	55. Namsos.
156	344	399	83	982	7	56. Mosjøen.
283	355	245	38	921	13	57. Bodø.
27	88	203	57	375	6	58. Narvik.
285	538	597	96	1 516	13	59. Harstad.
156	157	155	47	515	8	60. Tromsø.
166	128	85	23	402	9	61. Hammerfest.
243	218	175	36	672	41	62. Vadsø.
						63. Vardø.

Tabel 5. Opgaver over bebodde kjeldere og kvister
og værelser samt om den

Données sur les sous-sols et les étages-mansardes habités dans les villes avec indication

Landsdele.	Kjelderbekvemmeligheder og bebodde kjelderværelser.					
	Antal hus med bebodde kjelder- værelser.	Antal kjelder- bekvem- ligheder.	Antal kjelderværelser, der hører til		Antal tilstedevarende beboere i kjelder- bekvemmelighederne.	
			foran- staaende bekvem- ligheder.	andre bekvem- ligheder.	Mand- køn.	Kvinde- køn.
	1	2	3	4	5	6
I. Rikets byer	2 628	2 495	3 946	811	3 937	4 827
II. Byerne amtsvis.						
1. Smaalenene	126	125	196	48	241	250
2. Akershus	4	2	3	5	4	2
3. Kristiania	349	411	623	53	535	652
4. Hedemarken	24	10	24	36	29	19
5. Kristians	34	24	50	23	43	61
6. Buskerud	56	56	80	17	88	102
7. Jarlsberg og Larvik	111	95	159	38	159	174
8. Bratsberg	92	72	120	42	94	134
9. Nedenes	66	40	74	42	37	65
10. Lister og Mandal	42	21	37	31	27	34
11. Stavanger	622	598	1 049	158	961	1 286
12. Bergen	587	590	787	106	926	1 113
13. Nordre Bergenhus	8	6	13	5	14	14
14. Romsdal	209	210	338	44	390	431
15. Søndre Trondhjem	136	132	216	34	175	275
16. Nordre Trondhjem	32	4	12	55	7	11
17. Nordland	60	53	90	32	117	118
18. Tromsø	58	39	67	32	76	74
19. Finmarken	12	7	8	10	14	12
III. De enkelte byer.						
1. Fredrikshald	78	83	122	24	150	166
2. Sarpsborg	8	8	12	-	18	13
3. Fredrikstad	14	10	19	13	22	23
4. Moss	26	24	43	11	51	48
5. Son	-	-	-	-	-	-
6. Hølen	1	-	-	2	-	-
7. Hvitsten	-	-	-	-	-	-
8. Drøbak	3	2	3	3	4	2
9. Kristiania	349	411	623	53	535	652
10. Hamar	10	6	17	15	21	9
11. Kongsvinger	14	4	7	21	8	10
12. Lillehammer	18	9	21	15	17	23
13. Gjøvik	16	15	29	8	26	38
14. Hønefoss	7	4	6	6	1	8
15. Drammen	47	50	70	11	86	93
16. Holmsbu	-	-	-	-	-	-
17. Kongsberg	2	2	4	-	1	1

i byerne med oplysning om antallet av bekvemmeligheter tilstedeværende folkemængde.

du nombre de logements et de pièces qu'ils contiennent, et de leur population de fait.

Kvistbekvemmeligheter og bebodde kvistværelser.						Landsdele.
Antal hus med bebodde kvistværelser.	Antal kvistbekvemmeligheter.	Antal kvistværelser, der hører til		Antal tilstedeværende beboere i kvistbekvemmeligheterne.		
		foranstaaende bekvemmeligheter.	andre bekvemmeligheter.	Mandkøn.	Kvindkøn.	
7	8	9	10	11	12	
20 508	15 674	27 495	18 658	21 292	28 244	I. Rikets byer.
						II. Byerne amtsvis.
1 665	1 640	3 061	1 070	2 597	3 190	1. Smaalenene.
76	15	24	99	8	17	2. Akershus.
1 175	1 496	2 349	419	1 730	2 608	3. Kristiania.
237	158	279	287	209	280	4. Hedemarken.
280	168	292	414	230	330	5. Kristians.
1 352	1 315	2 384	784	1 965	2 427	6. Buskerud.
1 783	1 322	2 505	1 337	1 749	2 214	7. Jarlsberg og Larvik.
1 245	630	1 268	1 159	911	1 180	8. Bratsberg.
1 428	537	1 077	1 860	501	828	9. Nedenes.
979	362	716	1 311	405	635	10. Lister og Mandal.
3 673	2 698	5 227	3 383	3 702	5 146	11. Stavanger.
2 929	2 570	3 571	1 866	3 491	3 998	12. Bergen.
101	88	155	117	111	180	13. Nordre Bergenhus.
1 110	1 064	1 901	1 178	1 602	2 134	14. Romsdal.
978	877	1 322	1 181	883	1 685	15. Søndre Trondhjem.
157	85	154	158	100	116	16. Nordre Trondhjem.
574	305	547	1 027	474	594	17. Nordland.
424	193	432	601	359	422	18. Tromsø.
342	151	231	407	265	260	19. Finnmarken.
						III. De enkelte byer.
343	346	525	249	452	583	1. Fredrikshald.
327	308	556	185	546	621	2. Sarpsborg.
743	723	1 475	510	1 172	1 456	3. Fredrikstad.
252	263	505	126	427	530	4. Moss.
33	9	13	36	6	11	5. Son.
9	-	-	9	-	-	6. Hølen.
4	1	1	8	-	1	7. Hvitsten.
30	5	10	46	2	5	8. Drøbak.
1 175	1 496	2 349	419	1 730	2 608	9. Kristiania.
174	136	242	200	185	245	10. Hamar.
63	22	37	87	24	35	11. Kongsvinger.
157	58	95	280	79	106	12. Lillehammer.
123	110	197	134	151	224	13. Gjøvik.
58	31	46	71	46	43	14. Hønefoss.
1 025	1 144	2 087	504	1 751	2 152	15. Drammen.
32	6	9	41	3	9	16. Holmsbu.
237	134	242	168	165	223	17. Kongsberg.

Tabel 5 (forts.). Opgaver over bebodde kjeldere og kvister og værelser samt om den

Landsdele.	Kjelderbekvemmeligheder og bebodde kjelderværelser.					
	Antal hus med bebodde kjelderværelser.	Antal kjelderbekvemmeligheder.	Antal kjelderværelser, der hører til		Antal tilstedeværende beboere i kjelderbekvemmelighederne.	
			foranstaaende bekvemmeligheder.	andre bekvemmeligheder.	Mandkøn.	Kvindkøn.
	1	2	3	4	5	6
III. De enkelte byer. (Forts.)						
18. Svelvik	2	-	-	5	-	-
19. Holmestrand	6	4	7	4	7	11
20. Horten	2	3	4	-	2	6
21. Aasgaardstrand	-	-	-	-	-	-
22. Tønsberg	27	23	35	7	52	43
23. Sandefjord	7	3	6	5	10	5
24. Larvik	67	62	107	17	88	109
25. Kragerø	42	33	52	19	30	57
26. Langesund	1	1	1	-	1	1
27. Stathelle	-	-	-	-	-	-
28. Brevik	5	5	12	-	4	10
29. Porsgrund	5	3	5	6	7	7
30. Skien	39	30	50	17	52	59
31. Risør	9	4	9	9	2	7
32. Tvedestrand	17	4	6	20	2	6
33. Arendal	38	30	56	13	33	49
34. Grimstad	1	1	2	-	-	1
35. Lillesand	1	1	1	-	-	2
36. Kristiansand	17	6	10	17	12	9
37. Mandal	5	-	-	6	-	-
38. Farsund	16	12	21	5	11	17
39. Flekkefjord	4	3	6	3	4	8
40. Sogndal	1	-	-	2	-	-
41. Egersund	20	17	34	3	37	45
42. Sandnes	13	12	19	10	20	16
43. Stavanger	433	413	687	93	657	886
44. Skudeneshavn	1	-	-	3	-	-
45. Kopervik	17	8	18	10	17	20
46. Haugesund	137	148	291	37	230	319
47. Bergen	587	590	787	106	926	1 113
48. Florø	8	6	13	5	14	14
49. Aalesund	122	130	177	13	229	273
50. Molde	4	3	5	1	6	7
51. Kristiansund	83	77	156	30	155	151
52. Trondhjem	136	132	216	34	175	275
53. Levanger	1	1	4	-	-	1
54. Stenkjær	26	1	3	51	-	2
55. Namsos	5	2	5	4	7	8
56. Mosjøen	7	-	-	10	-	-
57. Bodø	27	21	38	14	48	52
58. Narvik	26	32	52	8	69	66
59. Harstad	21	11	27	15	23	22
60. Tromsø	37	28	40	17	53	52
61. Hammerfest	8	6	6	7	13	11
62. Vadsø	-	-	-	-	-	-
63. Vardø	4	1	2	3	1	1

i byerne med oplysning om antallet av bekvemmeligheter tilstedeværende folkemængde.

Kvistbekvemmeligheter og bebodde kvistværelser.						Landsdele.
Antal hus med bebodde kvistværelser.	Antal kvistbekvemmeligheter.	Antal kvistværelser, der hører til		Antal tilstedeværende beboere i kvistbekvemmelighederne.		
		foranstaaende bekvemmeligheter.	andre bekvemmeligheter.	Mandkøn.	Kvindkøn.	
7	8	9	10	11	12	
						III. De enkelte byer. (Forts.)
54	8	16	78	5	11	18. Svelvik.
79	49	90	83	64	83	19. Holmestrand.
507	397	823	336	665	781	20. Horten.
47	-	-	68	-	-	21. Aasgaardstrand.
339	256	439	279	279	405	22. Tønsberg.
210	223	427	139	256	378	23. Sandefjord.
547	389	710	354	480	556	24. Larvik.
397	165	364	403	194	275	25. Kragerø.
33	1	1	38	1	3	26. Langesund.
52	13	30	70	11	20	27. Stathelle.
106	30	78	108	46	64	28. Brevik.
249	104	253	296	147	188	29. Porsgrund.
408	317	542	244	512	630	30. Skien.
395	128	249	503	140	198	31. Risør.
140	29	70	210	27	44	32. Tvedestrand.
603	297	584	697	285	499	33. Arendal.
182	63	140	262	36	67	34. Grimstad.
108	20	34	188	13	20	35. Lillesand.
447	210	412	517	297	408	36. Kristiansand.
315	72	132	447	42	92	37. Mandal.
83	47	112	114	40	98	38. Farsund.
134	33	60	233	26	37	39. Flekkefjord.
38	7	8	67	1	6	40. Sogndal.
285	166	306	243	214	326	41. Egersund.
209	109	225	317	140	203	42. Sandnes.
2 323	1 774	3 393	1 911	2 510	3 419	43. Stavanger.
137	24	45	225	13	33	44. Skudeneshavn.
144	66	139	235	88	117	45. Kopervik.
537	552	1 111	385	736	1 042	46. Hagesund.
2 929	2 570	3 571	1 866	3 491	3 998	47. Bergen.
101	88	155	117	111	180	48. Florø.
523	688	1 209	368	1 138	1 484	49. Aalesund.
122	36	73	209	56	78	50. Molde.
465	340	619	601	408	572	51. Kristiansund.
978	877	1 322	1 181	883	1 685	52. Trondhjem.
11	6	9	8	4	6	53. Levanger.
49	10	21	76	14	18	54. Stenkjær.
97	69	124	74	82	92	55. Namsos.
198	12	27	449	8	20	56. Mosjøen.
188	110	211	297	134	204	57. Bodø.
188	183	309	281	332	370	58. Narvik.
104	54	172	141	124	131	59. Harstad.
320	139	260	460	235	291	60. Tromsø.
115	38	56	142	67	66	61. Hammerfest.
114	38	58	147	66	57	62. Vadso.
113	75	117	118	132	137	63. Vardø.

Tabel 6. Bekvemmeligheter
Appartements avec et sans

Landsdele.	Antal bekvemmeligheter					Samlet antal		Antal bekvemmeligheter	
	der mangler kjøkken.	med $\frac{1}{4}$ kjøkken.	med $\frac{1}{2}$ kjøkken.	med $\frac{1}{2}$ kjøkken.	med 1 eller flere kjøkkener.	bekvemmeligheter.	kjøkkener.	uten bad.	med delt eller eget bad.
	1	2	3	4	5	6	7	8	9
I. Rikets byer	6 582	80	744	11 438	136 125	154 969	144 012	145 509	9 460
II. Byerne amtsvis.									
Smaalenene	302	4	30	396	9 476	10 208	9 796	9 947	261
Akershus	5	-	3	18	699	725	727	708	17
Kristiania	2 203	16	42	840	52 754	55 855	53 453	50 125	5 730
Hedemarken	73	-	3	14	1 502	1 592	1 546	1 555	37
Kristians	130	-	-	14	1 448	1 592	1 476	1 528	64
Buskerud	248	4	9	180	7 197	7 638	7 414	7 374	264
Jarlsberg og Larvik	287	-	57	710	7 880	8 934	8 179	8 679	255
Bratsberg	120	4	30	400	5 251	5 805	5 671	5 704	101
Nedenes	127	-	6	316	3 958	4 407	4 311	4 347	60
Lister og Mandal	212	28	81	1 014	3 758	5 093	4 451	4 843	250
Stavanger	350	16	255	3 448	8 514	12 583	10 621	12 300	283
Bergen	1 144	4	147	1 778	14 177	17 250	15 308	16 242	1 008
Nordre Bergenhus	31	-	3	32	209	275	238	275	-
Romsdal	223	4	24	670	5 228	6 149	5 639	5 487	662
Søndre Trondhjem	384	-	24	952	8 276	9 636	8 866	9 339	297
Nordre Trondhjem	67	-	18	178	1 191	1 454	1 329	1 412	42
Nordland	183	-	3	176	1 931	2 293	2 049	2 216	77
Tromsø	74	-	9	186	1 622	1 891	1 807	1 858	33
Finmarken	419	-	-	116	1 054	1 589	1 131	1 570	19
III. De enkelte byer.									
Fredrikshald	136	-	9	212	2 417	2 774	2 526	2 682	92
Sarpsborg	60	4	9	62	1 962	2 097	1 997	2 066	31
Fredrikstad	86	-	12	104	3 199	3 401	3 355	3 292	109
Moss	20	-	-	18	1 898	1 936	1 918	1 907	29
Son	-	-	-	8	146	154	150	154	-
Hølen	-	-	-	4	45	49	47	49	-
Hvitsten	-	-	-	2	27	29	29	29	-
Drøbak	5	-	3	4	481	493	501	476	17
Kristiania	2 203	16	42	840	52 754	55 855	53 453	50 125	5 730
Hamar	64	-	-	8	1 163	1 235	1 177	1 201	34
Kongsvinger	9	-	3	6	339	357	369	354	3
Lillehammer	71	-	-	6	726	803	743	749	54
Gjøvik	59	-	-	8	722	789	733	779	10
Hønefoss	23	-	-	2	573	598	583	549	49
Drammen	193	4	9	108	5 250	5 564	5 383	5 370	194
Holmsbu	4	-	-	2	101	107	108	107	-
Kongsberg	28	-	-	68	1 273	1 369	1 340	1 348	21

med og uten kjøkken i byerne.
cuisine dans les villes.

Landsdele.	Antal bekvemmeligheter					Samlet antal		Antal bekvemmeligheter	
	der mangler kjøkken.	med $\frac{1}{3}$ kjøkken.	med $\frac{1}{3}$ kjøkken.	med $\frac{1}{2}$ kjøkken.	med 1 eller flere kjøkkener.	be- kvemme- ligheter.	kjøkkener.	uten bad.	med delt eller eget bad.
III. De enkelte byer. (Forts.)	1	2	3	4	5	6	7	8	9
Svelvik	4	-	-	8	244	256	265	254	2
Holmestrand	16	-	-	8	526	550	547	541	9
Horten	41	-	3	74	2 011	2 129	2 012	2 070	59
Aasgaardstrand	-	-	-	-	92	92	99	92	-
Tønsberg	101	-	6	100	2 053	2 260	2 130	2 168	92
Sandefjord	45	-	15	152	1 061	1 273	1 173	1 228	45
Larvik	80	-	33	368	1 893	2 374	1 953	2 326	48
Kragerø	20	-	3	80	1 076	1 179	1 139	1 173	6
Langesund	3	-	6	18	331	358	348	353	5
Stathelle	1	-	-	8	111	120	117	115	5
Brevik	7	-	-	24	470	501	489	499	2
Porsgrund	7	-	-	64	994	1 065	1 058	1 024	41
Skien	82	4	21	206	2 269	2 582	2 520	2 540	42
Risør	10	-	-	48	787	845	865	845	-
Tvedestrand	11	-	3	30	326	370	351	362	8
Arendal	88	-	3	164	2 159	2 414	2 351	2 369	45
Grimstad	10	-	-	34	411	455	443	451	4
Lillesand	8	-	-	40	275	323	301	320	3
Kristiansand	169	12	42	680	2 355	3 258	2 801	3 047	211
Mandal	11	8	24	140	757	940	859	928	12
Farsund	11	4	6	46	297	364	344	358	6
Flekkefjord	21	4	9	148	349	531	447	510	21
Sogndal	2	-	-	6	91	99	94	99	-
Egersund	2	-	9	112	585	708	680	700	8
Sandnes	10	-	6	80	463	559	527	549	10
Stavanger	254	16	216	2 712	5 341	8 539	6 947	8 318	221
Skudeneshavn	6	-	-	54	227	287	263	287	-
Kopervik	8	-	-	20	287	315	310	315	-
Haugesund	68	-	24	464	1 520	2 076	1 800	2 032	44
Bergen	1 144	4	147	1 778	14 177	17 250	15 308	16 242	1 008
Florø	31	-	3	32	209	275	238	275	-
Aalesund	67	4	9	292	2 372	2 744	2 543	2 179	565
Molde	18	-	-	24	409	451	425	419	32
Kristiansund	138	-	15	354	2 447	2 954	2 671	2 889	65
Trondhjem	384	-	24	952	8 276	9 636	8 866	9 339	297
Levanger	8	-	9	38	277	332	307	319	13
Stenkjær	21	-	-	38	503	562	550	536	26
Namsos	38	-	9	102	411	560	472	557	3
Mosjøen	21	-	3	50	316	390	350	387	3
Bodø	71	-	-	112	799	982	870	941	41
Narvik	91	-	-	14	816	921	829	888	33
Harstad	10	-	3	14	348	375	374	357	18
Tromsø	64	-	6	172	1 274	1 516	1 433	1 501	15
Hammerfest	24	-	-	74	417	515	462	505	10
Vadsø	151	-	-	16	235	402	247	396	6
Vardø	244	-	-	26	402	672	422	669	3

Tabel 7. Den gjennomsnittlige aarlige
Løyers moyens annuels

A) Almindelige leiligheter.

Landsdele.	Gjennomsnittlig husleie for leiligheter med kjøkken og følgende antal værelser (tjenerværelser medregnet).									
	1 v.	2 v.	3 v.	4 v.	5 v.	6 v.	7 v.	8 v.	9 v.	10 v.
Rikets byer.	1	2	3	4	5	6	7	8	9	10
Herav i byer med:	Kr.	Kr.	Kr.	Kr.	Kr.	Kr.	Kr.	Kr.	Kr.	Kr.
40 000 indb. eller flere ...	152	235	348	497	687	884	1 095	1 259	1 491	1 568
10 000—39 999.....	106	166	248	329	423	533	646	747	845	946
5 000—9 999.....	79	150	217	291	388	483	573	695	771	866
2 000—4 999.....	99	140	194	265	352	428	503	599	689	765
under 2 000.....	69	111	152	209	265	322	428	419	574	710
Fredrikshald.....	88	138	275	360	481	615	656	859	1 051	(900)
Sarpsborg.....	128	178	256	345	466	485	627	800	(525)	725
Fredrikstad.....	99	161	228	320	441	522	629	827	831	1 018
Moss.....	100	152	231	303	414	515	608	754	712	(850)
Son.....	59	129	122	(116)	(190)	-	(360)	-	-	-
Hølen.....	(84)	77	(120)	-	(335)	-	-	-	-	-
Hvitsten.....	(36)	-	-	(300)	-	-	-	-	-	-
Drøbak.....	76	110	134	191	303	360	410	(433)	(620)	-
Kristiania.....	154	242	358	513	727	947	1 193	1 406	1 690	1 740
For de enkelte menigheter se side 44.										
Hamar.....	128	191	273	344	446	605	598	739	963	(950)
Kongsvinger.....	75	129	179	256	344	393	(487)	(533)	-	(400)
Lillehammer.....	105	129	202	291	378	475	477	657	778	646
Gjøvik.....	103	150	211	303	361	421	506	671	439	(1 750)
Hønefoss.....	111	172	242	312	457	548	598	(650)	(610)	(1 200)
Drammen.....	113	177	284	394	491	616	781	862	1 043	1 219
Holmsbu.....	(73)	-	(100)	-	-	-	-	-	-	-
Kongsberg.....	84	138	219	274	352	388	631	579	(750)	(600)
Svelvik.....	58	76	113	299	145	-	-	-	-	-
Holmestrand.....	83	164	235	335	400	465	629	682	(750)	(900)
Horten.....	93	163	237	321	425	561	579	765	954	(1 000)
Aasgaardstrand.....	(120)	128	-	(192)	(360)	(253)	(500)	-	-	-
Tønsberg.....	106	174	253	347	455	541	667	781	800	927
Sandefjord.....	90	140	230	314	420	505	606	623	829	(900)
Larvik.....	75	124	191	265	353	423	489	564	618	(634)
Kragerø.....	66	117	178	244	367	383	465	476	(500)	(680)
Langesund.....	89	123	198	229	270	(371)	-	(400)	-	(500)
Stathelle.....	99	118	139	(245)	(290)	(180)	-	(340)	-	-
Brevik.....	66	104	158	198	262	(320)	(450)	(600)	-	-
Porsgrund.....	89	139	195	251	344	450	476	555	568	-
Skien.....	108	169	249	344	458	587	669	735	858	(1 600)
Risør.....	72	103	131	213	232	267	356	(438)	-	(660)
Tvedestrand.....	59	78	135	156	220	262	352	(383)	(400)	-
Arendal.....	75	110	164	216	331	419	543	710	742	832
Grimstad.....	59	88	126	166	225	278	334	418	-	-
Lillesand.....	39	92	118	179	213	298	435	(321)	(550)	(500)

1 Hvor gjennomsnittet gjelder for færre end 4 leiligheter er tallet sat i parentes.

husleie i byerne pr. 1 december 1910¹.
dans les villes.

A) Appartements ordinaires.

Gjennemsnittlig husleie for leiligheter med delt eller uten kjøkken.					Antal leiligheter for hvilke opgaver er meddelt.	Disses samlede antal værelser.	Antal leiligheter for hvilke opgaver ikke er meddelt.	Disses samlede antal værelser.
1 værelse uten kjøkken.	1 værelse med delt kjøkken.	2 værelser uten kjøkken.	2 værelser med delt kjøkken.	3 værelser uten kjøkken.				
11	12	13	14	15	16	17	18	19
Kr.	Kr.	Kr.	Kr.	Kr.				
97	110	218	179	390	68 649	175 449	8 016	24 785
74	88	150	146	266	23 588	61 565	3 668	10 793
63	71	133	115	(146)	11 427	30 957	2 993	9 352
68	66	114	107	125	8 628	24 448	5 100	16 778
49	56	55	95	82	2 003	5 682	2 728	8 905
63	73	146	126	(400)	1 982	4 243	363	1 128
74	104	160	151	-	1 133	2 493	648	1 976
60	73	166	106	(245)	2 272	6 035	396	1 475
87	72	(236)	102	-	1 526	3 767	123	341
(24)	(78)	-	(66)	-	65	136	80	215
34	(48)	-	-	-	22	42	27	95
-	-	-	-	-	2	5	26	86
72	-	(120)	-	-	244	740	242	971
100	93	231	179	346	47 163	119 402	6 785	20 303
76	(128)	200	162	-	1 005	2 915	88	374
(24)	47	(250)	(66)	-	196	523	135	605
66	-	126	(90)	-	575	1 957	161	738
52	72	-	(120)	-	580	1 508	84	416
80	(36)	147	-	-	400	973	163	538
76	79	190	152	278	4 035	10 363	335	1 204
-	-	(36)	-	-	5	8	96	264
57	71	(96)	107	-	564	1 421	669	2 028
(18)	(36)	-	(64)	-	60	141	188	493
59	(68)	(180)	(128)	-	355	918	142	469
60	74	(204)	141	-	1 344	3 481	385	1 115
-	-	-	-	-	16	52	76	279
58	85	164	144	(144)	1 782	4 581	199	837
64	66	145	116	-	822	2 310	225	775
54	65	106	105	(144)	1 437	3 695	486	1 474
53	65	(96)	102	-	477	1 292	504	1 408
(36)	67	(60)	115	(144)	114	306	242	773
-	(48)	-	(112)	-	29	82	78	223
-	63	(135)	108	-	133	367	333	939
(64)	67	-	123	-	544	1 801	414	1 325
72	83	134	146	(330)	1 676	4 461	559	1 804
59	50	-	102	-	345	1 000	368	906
(40)	53	(84)	62	(96)	160	514	177	545
56	61	91	93	-	1 608	4 974	479	1 390
48	53	(68)	84	-	286	850	105	317
(43)	45	(100)	87	-	204	713	98	258

Tabel 7 (forts.). Den gennemsnitlige aarlige
A) Almindelige

Landsdele.	Gennemsnitlig husleie for leiligheter med kjøkken og følgende antal værelser (tjenerværelser medregnet).									
	1 v.	2 v.	3 v.	4 v.	5 v.	6 v.	7 v.	8 v.	9 v.	10 v.
	1	2	3	4	5	6	7	8	9	10
Rikets byer. (Forts.)	Kr.	Kr.	Kr.	Kr.	Kr.	Kr.	Kr.	Kr.	Kr.	Kr.
Kristiansand	99	168	249	336	428	547	649	800	873	916
Mandal	51	77	122	162	246	302	309	438	(600)	(650)
Farsund	43	96	133	218	247	265	343	(220)	(450)	-
Flekkefjord	72	109	138	194	261	335	(335)	348	(413)	(630)
Sogndal	(30)	(84)	(100)	(180)	(150)	(300)	-	-	-	-
Egersund	66	105	133	201	249	(380)	(475)	(400)	-	-
Sandnes	65	98	136	200	278	239	(400)	437	-	-
Stavanger	96	162	237	301	360	448	530	646	748	757
Skudeneshavn	41	62	72	124	-	(210)	(250)	-	-	-
Kopervik	66	85	135	203	(250)	-	-	-	-	-
Haugesund	85	133	202	295	360	397	557	729	(800)	(900)
Bergen	134	217	325	440	574	751	926	1 124	1 284	1 436
Florø	72	150	202	264	350	480	(350)	(1 000)	(500)	(750)
Aalesund	132	201	278	356	450	603	689	771	843	890
Molde	91	129	198	303	361	548	622	619	(800)	(770)
Kristiansund	93	137	198	276	386	480	590	665	743	898
Trondhjem	152	235	337	460	600	716	894	999	1 197	1 463
Levanger	84	141	206	287	374	272	561	(473)	725	(1 400)
Stenkjær	79	132	183	238	332	415	522	361	550	(707)
Namsos	85	138	188	322	341	419	400	541	(560)	(575)
Mosjøen	(36)	80	101	161	182	283	(500)	(300)	-	-
Bodø	90	144	188	279	371	424	550	583	688	824
Narvik	150	215	287	337	496	530	713	940	1 000	(480)
Harstad	119	176	231	350	371	479	537	906	(883)	(840)
Tromsø	95	145	209	292	368	447	497	599	(730)	(807)
Hammerfest	123	168	235	336	373	511	700	(675)	-	-
Vadsø	63	102	193	222	313	428	450	-	(600)	-
Vardø	109	119	151	217	311	410	(500)	683	(620)	(360)
De enkelte menigheter i Kristiania:										
Vor Frelses	165	257	383	516	709	939	1 009	1 165	1 330	(1 713)
Johannes	169	258	381	564	727	910	1 130	1 468	1 631	1 675
Trefoldighets	170	276	381	535	696	854	1 233	1 561	1 682	2 200
Uranienborg	166	281	398	566	779	1 006	1 284	1 503	1 647	1 850
Frogner	163	304	401	591	819	1 094	1 318	1 556	2 173	(3 150)
Fagerborg	169	271	379	523	725	938	1 142	1 201	(2 233)	(1 300)
Gamle Aker	169	269	379	498	708	896	1 076	1 329	1 300	1 234
Sagenes	142	218	291	372	477	561	746	943	-	(1 000)
Petrus	154	234	318	413	484	611	685	(1 050)	(885)	-
Paulus	162	238	324	437	536	723	825	(750)	-	(1 000)
Jakobs	156	255	376	453	599	719	908	893	(840)	(1 220)
Grønlands	151	232	322	426	498	711	796	(1 117)	-	(1 080)
Kampens	148	211	287	399	495	(440)	(590)	(750)	-	-
Vaalerengen	138	216	308	364	483	743	800	-	-	-
Oslo	143	237	344	448	595	680	766	(1 100)	1 045	-
Fæstningens omraade	144	216	(325)	-	(800)	-	(1 500)	-	-	-

husleie i byerne pr. 1 december 1910.

leiligheter (forts.)

Gjennomsnittlig husleie for leiligheter med delt eller uten kjøkken.					Antal leiligheter for hvilke opgaver er meddelt.	Disses samlede antal værelser.	Antal leiligheter for hvilke opgaver ikke er meddelt.	Disses samlede antal værelser.
1 værelse uten kjøkken.	1 værelse med delt kjøkken.	2 værelser uten kjøkken.	2 værelser med delt kjøkken.	3 værelser uten kjøkken.				
11	12	13	14	15	16	17	18	19
Kr.	Kr.	Kr.	Kr.	Kr.				
74	86	125	150	(265)	2 484	6 647	558	1 953
-	45	-	67	-	326	898	542	1 666
(36)	50	(54)	88	-	131	378	174	701
48	51	(91)	95	(120)	225	649	270	981
-	(18)	-	(180)	-	11	31	81	189
-	60	-	90	-	251	612	274	821
(24)	55	(80)	95	-	214	599	224	687
87	90	133	153	(226)	5 797	15 637	555	712
(34)	33	-	(50)	-	66	160	197	564
(30)	45	-	87	-	68	170	173	476
65	72	90	119	(150)	1 086	3 017	290	997
90	115	183	183	(355)	13 497	34 172	593	2 142
61	68	-	133	-	131	374	50	119
82	107	171	165	-	1 800	4 743	126	234
66	71	(108)	126	(200)	218	675	194	796
72	73	105	114	-	2 409	6 943	128	307
89	116	195	175	583	7 989	21 875	638	2 340
59	72	(66)	121	-	214	627	111	559
51	71	(172)	103	-	377	1 164	174	782
80	75	(92)	121	-	319	907	170	667
36	(66)	52	70	56	112	349	266	993
69	77	(96)	130	-	697	2 153	154	523
89	96	124	128	-	614	1 530	92	218
-	124	(120)	116	-	226	813	84	467
68	82	104	127	-	1 075	3 106	274	796
74	102	(102)	131	(60)	223	517	248	832
50	60	77	138	-	153	331	211	497
68	87	105	135	(123)	421	955	175	507
119	94	261	-	421	1 347	3 333	671	2 218
106	112	252	203	(400)	2 916	9 115	552	1 628
130	104	294	(177)	465	3 254	11 777	812	3 248
109	(90)	223	(240)	(328)	2 574	9 860	417	1 905
122	(140)	254	(144)	-	2 846	12 395	581	2 522
97	(150)	(256)	(180)	(340)	3 041	9 487	284	1 071
99	98	238	226	(318)	4 224	13 623	444	1 504
81	81	252	122	(192)	3 767	6 354	476	969
81	90	194	195	(204)	4 439	7 422	438	806
99	114	183	228	(372)	4 918	9 380	243	497
92	96	163	173	(264)	2 589	5 931	344	824
94	95	132	149	(300)	4 497	8 136	407	896
79	90	179	(151)	-	3 478	5 644	336	596
79	84	150	148	-	1 939	3 534	428	767
82	87	242	(120)	-	1 309	3 356	322	715
-	-	-	-	-	25	55	30	137

Tabel 7 (forts.). Den gjennomsnitlige aarlige
Løyers moyens

B) Kjelderleiligheter og C) kvistleiligheter.

Landsdele.	B) Kjelderleiligheter.								
	Gjennomsnitlig husleie for leiligheter med kjøkken og paa følgende antal værelser:				Gjennomsn. husleie for leiligh. uten kjøkken.	Antal leiligheter for hvilke opgaver er meddelt.	Disses samlede antal værelser.	Antal leiligheter for hvilke opgaver ikke er meddelt.	Disses samlede antal værelser.
	1 v.	2 v.	3 v.	4 v.	1 værelse uten kjøkken.				
Rikets byer.	x	2	3	4	5	6	7	8	9
Herav i byer med:	Kr.	Kr.	Kr.	Kr.	Kr.				
40 000 indb. eller flere..	113	184	281	430	78	967	1 360	166	266
10 000—39 999	96	139	205	288	70	720	1 121	87	182
5 000— 9 999	83	124	189	280	71	283	510	43	87
2 000— 4 999	89	114	164	251	65	156	277	34	69
under 2 000	39	96	(117)	(250)	(44)	28	52	11	22
Fredrikshald	81	136	(248)	(300)	61	83	122	-	-
Sarpsborg	(96)	144	-	-	(84)	6	7	2	5
Fredrikstad	95	(99)	(240)	-	-	8	13	2	6
Moss	84	129	(330)	(180)	(60)	24	43	-	-
Son	-	-	-	-	-	-	-	-	-
Hølen	-	-	-	-	-	-	-	-	-
Hvitsten	-	-	-	-	-	-	-	-	-
Drøbak	-	-	-	-	-	-	-	2	3
Kristiania	112	189	293	-	68	301	438	110	185
For de enkelte menigheter se side 48.									
Hamar	-	(114)	-	(240)	(107)	6	17	-	-
Kongsvinger	(48)	(120)	(100)	-	(48)	4	7	-	-
Lillehammer	(132)	126	(123)	-	-	7	15	2	6
Gjøvik	84	120	(160)	(204)	-	15	29	-	-
Hønefoss	(108)	(180)	-	-	-	3	4	1	2
Drammen	109	136	200	-	70	45	65	5	5
Holmsbu	-	-	-	-	-	-	-	-	-
Kongsberg	-	(96)	-	-	-	1	2	1	2
Svelvik	-	-	-	-	-	-	-	-	-
Holmestrand	(144)	(153)	-	-	-	3	5	1	2
Horten	-	-	-	-	-	-	-	3	4
Aasgaardstrand	-	-	-	-	-	-	-	-	-
Tønsberg	93	118	(120)	-	(56)	18	27	5	8
Sandefjord	(60)	(120)	(250)	-	-	3	6	-	-
Larvik	81	122	172	-	(48)	60	101	2	6
Kragerø	63	94	(148)	-	(60)	31	50	2	2
Langesund	(36)	-	-	-	-	1	1	-	-
Stathelle	-	-	-	-	-	-	-	-	-
Brevik	(60)	(96)	(300)	(240)	-	4	10	1	2
Porsgrund	(84)	(108)	-	-	-	2	3	1	2
Skien	108	128	(195)	-	(72)	25	40	5	10
Risør	-	(60)	-	(200)	-	3	8	1	1
Tvedestrand	(36)	-	-	-	-	1	1	3	5
Arendal	70	99	-	-	43	25	41	5	15
Grimstad	-	(60)	-	-	-	1	2	-	-
Lillesand	(24)	-	-	-	-	1	1	-	-

¹ Hvor gjennomsnittet gjelder for færre end 4 leiligheter er tallet sat i parentes.

husleie i byerne pr. 1 december 1910¹.
annuels.

Appartements situés en sous-sol et dans l'étage mansarde.

C) Kvistleiligheter.

Gjennomsnittlig husleie for leiligheter med kjøkken og paa følgende antal værelser:						Gjennomsnittlig husleie for leiligheter uten kjøkken.		Antal leiligheter for hvilke opgaver er meddelt.	Disses samlede antal værelser.	Antal leiligheter for hvilke ikke er meddelt.	Disses samlede antal værelser.
1 v.	2 v.	3 v.	4 v.	5 v.	6 v.	1 værelse uten kjøkken.	2 værelser uten kjøkken.				
10	11	12	13	14	15	16	17	18	19	20	21
Kr.	Kr.	Kr.	Kr.	Kr.	Kr.	Kr.	Kr.				
117	187	274	452	543	(500)	82	178	4 671	6 682	272	560
96	151	225	282	333	307	66	115	5 353	9 903	497	915
84	122	180	237	315	350	62	94	2 041	3 849	522	1 067
85	94	165	230	270	296	62	116	1 541	2 831	375	914
66	84	118	160	(275)	(200)	42	75	285	522	117	252
76	136	237	(371)	(276)	-	61	(100)	302	458	44	67
127	176	223	363	(240)	-	82	-	194	341	114	215
86	145	208	279	371	(550)	55	99	655	1 318	68	157
100	141	167	233	(307)	-	62	(60)	198	387	65	118
(52)	(90)	-	-	-	-	-	-	5	7	4	6
-	-	-	-	-	-	-	-	-	-	-	-
-	65	-	-	-	-	-	-	5	10	-	1
-	-	-	-	-	-	-	-	-	-	1	1
116	193	299	479	560	-	86	199	1 346	2 042	150	307
110	156	198	(381)	(525)	(600)	73	(124)	124	204	12	38
78	113	(120)	-	-	-	(44)	-	19	26	3	11
108	130	198	(327)	-	(400)	69	(90)	58	95	-	-
91	130	153	(350)	(392)	(270)	51	(150)	103	178	7	19
97	151	(187)	-	-	-	86	-	28	41	3	5
105	148	221	293	(440)	(350)	71	157	1 057	1 949	87	138
-	-	-	-	-	-	-	-	-	-	6	9
78	118	156	(350)	-	-	55	-	113	204	21	38
(48)	93	-	-	-	-	-	-	5	9	3	7
94	135	230	(400)	(288)	-	41	-	42	73	7	17
101	105	221	307	(252)	-	61	-	218	464	179	359
-	-	-	-	-	-	-	-	-	-	-	-
97	159	219	238	(375)	-	69	99	219	365	37	74
82	112	196	231	(300)	-	62	58	205	394	18	33
68	119	167	156	(243)	-	53	100	333	601	56	109
65	107	187	222	(207)	-	(24)	(72)	104	220	61	144
-	-	-	-	-	-	-	-	-	-	1	1
(45)	94	(136)	(194)	-	-	(30)	-	13	30	-	-
(90)	118	165	(153)	-	-	-	-	19	47	11	31
91	130	151	151	(175)	-	(60)	(240)	82	182	22	71
99	154	234	327	-	-	63	126	253	433	64	109
59	87	92	(243)	(275)	-	(60)	-	90	173	38	76
(54)	53	134	134	-	200	(36)	(50)	22	57	7	13
65	102	136	197	(247)	-	50	-	239	463	58	121
50	74	84	(150)	-	(180)	(60)	-	49	97	14	43
46	79	-	-	-	-	-	(24)	11	15	9	19

husleie i byerne pr. 1 december 1910.

C) kvistleiligheter (forts.)

C) Kvistleiligheter.

Gjennomsnittlig husleie for leiligheter med kjøkken og paa følgende antal værelser:						Gjennomsnittlig husleie for leiligheter uten kjøkken.		Antal leiligheter for hvilke opgaver er meddelt.	Disse samlede antal værelser.	Antal leiligheter for hvilke opgaver ikke er meddelt.	Disse samlede antal værelser.
1 v.	2 v.	3 v.	4 v.	5 v.	6 v.	1 værelse uten kjøkken.	2 værelser uten kjøkken.				
10	11	12	13	14	15	16	17	18	19	20	21
Kr.	Kr.	Kr.	Kr.	Kr.	Kr.	Kr.	Kr.				
91	153	216	295	-	-	65	(125)	162	323	48	89
41	63	77	(170)	(215)	-	(39)	-	50	86	22	46
80	67	109	156	-	-	35	-	34	74	13	38
(42)	89	(74)	-	-	-	47	-	18	28	15	32
(48)	-	-	-	-	-	-	-	1	1	6	7
63	94	125	(162)	(150)	-	-	-	122	211	44	95
53	74	104	(187)	(150)	-	44	-	86	159	23	66
88	148	229	271	305	231	65	109	1 774	3 393	-	-
34	48	(60)	-	-	-	(26)	-	14	22	10	23
52	83	100	(200)	-	-	(34)	-	45	88	21	51
77	116	171	224	330	(250)	56	63	490	962	62	149
114	181	254	325	510	(500)	80	156	2 513	3 465	57	106
91	104	130	(150)	(250)	-	58	(120)	74	128	14	27
118	174	238	325	397	450	69	(173)	649	1 139	39	70
86	144	188	(300)	-	-	(84)	(150)	31	59	5	14
80	123	201	197	214	-	66	107	307	549	33	70
133	201	279	421	503	-	79	164	812	1 175	65	147
-	(96)	-	-	-	-	(48)	-	2	3	4	6
-	(160)	(98)	-	-	-	(48)	-	5	11	5	10
79	98	131	(280)	-	-	58	(96)	48	85	21	39
(60)	(66)	(72)	-	-	-	(42)	-	6	10	6	17
84	122	161	222	-	-	54	(114)	96	185	14	26
139	177	208	271	-	(360)	80	132	175	281	8	28
(144)	135	221	(227)	(350)	-	(60)	(144)	30	79	24	93
92	126	162	(200)	-	(300)	62	90	107	199	32	61
97	132	(171)	-	-	-	(72)	-	30	38	8	18
-	(120)	(138)	-	(300)	-	39	(66)	29	42	9	16
100	98	138	(120)	(350)	-	62	108	70	109	5	8
133	206	281	(395)	450	-	108	180	121	185	41	107
128	205	401	-	(600)	-	96	(309)	124	175	24	39
128	224	337	594	537	-	96	230	137	242	1	1
131	233	372	476	(510)	-	108	281	69	134	9	27
-	279	361	433	600	-	197	(243)	39	108	3	4
123	257	(292)	(457)	655	-	122	(183)	26	64	6	7
128	233	338	(445)	(758)	-	91	226	90	152	13	23
91	143	(186)	-	-	-	72	104	128	160	10	22
103	151	(168)	-	-	-	68	(108)	160	199	4	10
125	190	(312)	-	-	-	78	-	47	66	1	2
138	187	(240)	-	-	-	79	118	125	164	10	12
116	166	(232)	(192)	-	-	63	(96)	86	128	2	2
111	134	197	-	-	-	71	-	103	132	1	3
112	162	162	-	-	-	53	-	43	56	9	18
103	158	214	(550)	-	-	54	144	48	77	16	30
-	-	-	-	-	-	-	-	-	-	-	-

Tillægstabel utvisende den samlede aarlige husleie i byerne
Tableau supplémentaire montrant les totaux des loyers annuels ainsi

A) Almindelige leiligheter.

Landsdele.	Leiebeløp for leiligheter med kjøkken og følgende antal værelser.						
	1 v.	2 v.	3 v.	4 v.	5 v.	6 v.	7 v.
	1	2	3	4	5	6	7
Byer med over 40 000 indbyggere:	Kr.	Kr.	Kr.	Kr.	Kr.	Kr.	Kr.
Kristiania	2 033 005	3 493 083	2 360 056	2 694 651	2 332 398	1 624 193	852 429
Bergen	236 775	1 143 882	671 311	439 148	417 494	338 659	207 584
Trondhjem	152 627	614 114	501 966	358 420	298 600	209 765	146 566
Byer med 10 000—39 999 indbyggere:							
Fredrikshald	51 700	92 805	74 439	39 628	28 369	19 680	12 455
Sarpsborg	39 636	80 399	46 931	20 348	13 060	6 308	8 780
Fredrikstad	40 520	131 778	106 562	56 008	44 105	40 679	28 932
Drammen	84 673	265 567	227 108	123 328	94 845	60 383	61 696
Skien	26 959	83 762	93 294	56 408	27 499	34 051	18 734
Kristiansand	20 162	100 455	114 567	75 965	55 666	41 587	34 375
Stavanger	16 875	149 551	334 925	190 539	119 932	63 191	41 324
Aalesund	29 518	139 298	78 712	65 300	47 727	27 722	17 216
Kristiansund	17 696	111 816	85 470	71 653	56 429	39 816	28 325
Byer med 5 000—9 999 indbyggere:							
Moss	34 473	95 047	59 190	30 323	28 974	21 645	15 200
Hamar	22 354	60 349	61 765	31 964	25 846	29 019	16 140
Kongsberg	8 781	25 492	25 834	15 344	9 494	3 880	5 050
Horten	15 484	93 913	75 179	34 384	21 552	18 528	11 008
Tønsberg	39 821	103 070	72 521	57 180	37 277	25 410	26 000
Larvik	13 500	50 596	53 923	27 787	21 906	16 489	13 700
Arendal	10 835	48 531	65 169	44 990	36 781	31 433	21 177
Haugesund	2 875	36 269	47 293	35 450	25 909	12 710	7 800
Tromsø	10 296	41 878	52 644	33 582	22 102	19 238	12 922
Byer med 2 000—4 999 indbyggere:							
Lillehammer	7 673	17 644	22 465	24 117	14 369	17 097	7 627
Gjøvik	15 190	27 404	21 995	14 823	7 220	9 674	5 060
Hønefoss	12 572	23 326	14 515	11 228	9 142	3 838	4 780
Holmestrand	7 318	19 787	14 079	9 034	8 007	2 325	3 145
Sandefjord	5 061	39 720	33 596	22 597	24 808	14 639	6 060
Kragerø	3 589	16 319	17 961	10 231	8 813	4 985	6 973
Brevik	922	4 780	4 206	3 966	1 832	960	1 350
Porsgrund	2 758	19 450	25 507	22 324	16 181	12 152	7 610
Risør	1 576	11 728	10 312	9 368	4 400	4 800	2 850
Grimstad	1 236	6 684	6 556	5 638	6 296	3 340	3 010
Mandal	1 329	6 896	6 806	4 363	5 170	3 020	2 470
Flekkefjord	720	4 015	5 516	3 875	5 747	2 010	1 005
Egersund	664	5 671	7 984	5 034	2 490	380	950

samt gjennemsnitlig leie pr. værelse 1 december 1910.
que prix moyen du logement de chambres au 1^{er} décembre 1910.

A) Appartements ordinaires.

			Leiebeløp for leiligheter med delt eller uten kjøkken.					Sum av opgit husleie.	Gjennemsnitsleie pr. værelse.	Samlet leiebeløp beregnet for samtlige værelser i avd. A.
8 v.	9 v.	10 v.	1 værelse uten kjøkken.	1 værelse med delt kjøkken.	2 værelser uten kjøkken.	2 værelser med delt kjøkken.	3 værelser uten kjøkken.			
8	9	10	11	12	13	14	15	16	17	18
Kr.	Kr.	Kr.	Kr.	Kr.	Kr.	Kr.	Kr.	Kr.	Kr.	Kr.
336 137	175 790	62 642	87 604	44 168	40 943	16 144	9 044	16 162 287	135	18 903 192
110 148	53 950	44 530	21 908	127 188	8 771	77 278	710	3 899 336	114	4 143 524
83 926	49 080	29 264	13 570	50 132	5 650	67 148	2 330	2 583 158	118	2 859 278
9 450	6 310	2 700	4 189	6 816	1 464	5 274	800	356 079	84	450 831
4 000	1 050	2 900	1 480	2 812	642	2 112	-	230 458	92	412 250
18 200	13 300	11 200	2 406	3 994	830	3 074	490	502 078	83	624 503
25 000	21 900	15 850	7 407	5 897	6 284	4 268	-	1 004 206	97	1 120 994
16 895	10 300	1 600	3 245	6 924	1 874	9 667	660	391 872	88	550 624
22 390	14 847	9 160	5 147	24 850	2 126	45 661	530	567 488	85	733 493
34 255	20 200	12 110	6 750	87 382	1 200	143 896	680	1 222 810	78	1 278 346
18 512	5 060	4 450	1 722	12 818	1 710	8 256	1 368	459 389	97	482 087
25 270	19 312	7 180	3 456	5 183	1 890	25 439	-	498 935	72	521 039
6 785	6 410	1 700	1 392	1 224	472	812	-	303 647	81	331 268
15 520	5 780	2 850	1 756	384	800	648	-	275 175	94	310 331
2 315	750	600	744	1 344	192	1 608	-	101 428	71	245 416
4 590	4 770	2 000	954	1 632	204	3 252	-	287 450	83	379 995
17 972	5 600	10 201	3 920	5 028	1 802	2 166	144	408 112	89	482 605
9 030	5 560	1 268	1 566	7 806	528	15 576	144	239 379	65	335 189
20 600	8 900	9 150	1 734	3 282	546	4 730	-	307 858	62	394 038
5 100	2 400	2 700	1 295	5 573	540	22 724	150	208 788	69	277 581
12 580	1 460	2 420	1 504	3 438	624	11 040	-	225 728	73	283 836
16 420	7 000	5 810	1 324	-	2 012	180	-	143 738	73	197 612
8 056	1 754	3 500	930	468	-	120	-	116 194	77	148 226
650	1 830	1 200	642	36	884	-	-	84 643	87	131 449
7 500	1 500	900	468	204	180	384	-	74 831	81	112 820
8 723	5 800	1 800	1 348	2 598	726	9 154	-	176 630	76	235 530
2 855	500	2 040	420	3 320	288	1 628	-	79 922	62	167 218
600	-	-	-	378	270	432	-	19 696	54	70 402
6 660	4 546	-	192	1 272	-	2 580	-	121 232	67	210 007
875	-	660	352	892	-	1 427	-	49 240	49	93 634
1 670	-	-	192	950	204	2 110	-	37 886	45	52 151
2 625	600	1 300	-	1 805	-	2 682	-	39 066	44	112 370
1 390	825	630	288	866	274	5 036	120	32 317	50	81 367
800	-	-	-	2 760	-	3 682	-	30 415	50	71 465

Tillægstabel utvisende den samlede aarlige husleie i byerne

A) Almindelige

Landsdele.	Leiebeløp for leiligheter med kjøkken og følgende antal værelser.						
	1 v.	2 v.	3 v.	4 v.	5 v.	6 v.	7 v.
	1	2	3	4	5	6	7
	Kr.	Kr.	Kr.	Kr.	Kr.	Kr.	Kr.
Byer med 2 000—4 999 indbyggere. (Forts.):							
Sandnes	1 037	5 972	6 923	5 790	1 390	2 390	800
Molde	1 812	8 525	9 320	7 889	3 245	7 675	3 730
Stenkjær	2 064	17 339	14 600	9 758	6 984	11 619	3 130
Namsos	930	11 426	12 040	9 020	3 752	5 868	1 600
Bodø	3 438	25 424	28 616	25 370	19 680	13 554	9 350
Narvik	17 254	50 026	35 547	14 484	10 912	7 416	5 704
Harstad	1 068	9 349	12 268	14 360	8 163	6 706	5 367
Hammerfest	5 544	8 892	7 044	4 374	2 240	5 105	3 500
Varde	3 474	11 436	8 326	7 590	3 729	4 920	1 500
Byer med under 2 000 indbyggere:							
Son	1 002	3 864	730	348	570	-	360
Hølen	168	768	120	-	650	-	-
Hvitsten	36	-	-	300	-	-	-
Drøbak	2 124	7 270	8 874	8 606	4 552	2 520	2 050
Kongsvinger	2 328	8 904	8 418	4 864	1 376	3 140	1 460
Holmsbu	218	-	100	-	-	-	-
Svelvik	460	1 984	1 360	1 194	580	-	-
Aasgaardstrand	240	1 022	-	192	360	760	500
Langesund	984	3 948	6 536	2 287	1 619	1 112	-
Stathelle	396	710	1 252	490	580	180	-
Tvedestrand	888	2 580	3 498	3 596	3 078	3 661	1 761
Lillesand	236	4 668	4 494	5 181	5 541	3 575	4 780
Farsund	345	2 300	3 069	3 051	2 216	1 324	1 370
Sogndal	30	252	200	180	150	300	-
Skudeneshavn	330	1 363	868	1 240	-	420	250
Kopervik	330	1 694	2 290	2 030	750	-	-
Florø	360	7 374	4 247	4 495	2 100	2 880	1 050
Levanger	1 426	7 185	8 872	7 472	5 604	1 088	3 365
Mosjøen	36	1 272	2 129	2 098	1 274	3 112	500
Vadsø	566	2 448	1 926	1 556	1 564	2 999	2 250
Sammen drag:							
Byer med over							
40 000 indb.	2 422 407	5 251 079	3 533 333	3 492 219	3 048 492	2 172 617	1 206 579
10 000—39 999 —	327 739	1 155 431	1 162 008	699 177	487 632	333 417	251 837
5 000— 9 999 —	158 419	555 145	513 518	311 004	229 841	178 352	128 997
2 000— 4 999 —	97 229	351 813	326 182	245 233	174 570	144 473	87 571
under 2 000 —	12 503	59 606	58 983	49 180	32 564	27 071	19 696
Ialt	3 018 297	7 373 074	5 594 024	4 796 813	3 973 099	2 855 930	1 694 680

samt gjennomsnittlig leie pr. værelse 1 december 1910 (forts.).

leiligheter (forts.)

			Leiebeløp for leiligheter med delt eller uten kjøkken.					Sum av opgit husleie.	Gjennemsnittsleie pr. værelse.	Samlet leiebeløp beregnet for samtlige værelser i avd. A.
8 v.	9 v.	10 v.	1 værelse uten kjøkken.	1 værelse med delt kjøkken.	2 værelser uten kjøkken.	2 værelser med delt kjøkken.	3 værelser uten kjøkken.			
8	9	10	11	12	13	14	15	16	17	18
Kr.	Kr.	Kr.	Kr.	Kr.	Kr.	Kr.	Kr.	Kr.	Kr.	Kr.
2 185	-	-	24	885	80	1 610	-	29 086	49	62 749
3 715	1 600	770	528	284	324	632	200	50 249	74	109 153
1 444	2 750	2 120	204	714	344	1 654	-	74 724	64	124 772
2 162	1 680	1 150	804	1 500	276	6 288	-	58 496	64	101 184
5 248	5 500	4 120	2 142	2 166	288	7 014	-	151 910	71	189 043
3 760	5 000	960	2 218	480	744	1 020	-	155 525	102	177 761
3 624	2 650	2 520	-	744	120	696	-	67 635	83	106 396
1 350	-	-	744	2 651	204	2 612	60	44 320	86	115 872
2 730	1 240	360	8 062	780	3 566	812	246	58 771	62	90 205
-	-	-	24	156	-	132	-	7 186	53	18 581
-	-	-	192	48	-	-	-	1 946	46	6 316
-	-	-	-	-	-	-	-	336	67	6 098
1 300	1 240	-	432	-	120	-	-	39 088	53	90 551
1 600	-	400	24	330	250	132	-	33 226	64	71 946
-	-	-	-	-	36	-	-	354	44	11 970
-	-	-	18	72	-	192	-	5 860	42	26 566
-	-	-	-	-	-	-	-	3 074	59	19 535
400	-	500	36	534	60	690	144	18 850	62	66 776
340	-	-	-	48	-	336	-	4 332	53	16 151
1 150	800	-	120	847	84	252	96	22 411	44	46 391
962	1 100	500	86	180	100	1 573	-	32 976	46	44 844
440	900	-	36	958	54	1 681	-	17 744	47	50 691
-	-	-	-	18	-	180	-	1 310	42	9 248
-	-	-	102	196	-	100	-	4 869	30	21 789
-	-	-	60	224	-	520	-	7 898	46	29 794
1 000	500	750	612	405	-	665	-	26 438	71	34 887
1 420	2 900	1 400	236	1 446	66	2 292	-	44 772	71	84 461
600	-	-	144	132	208	1 044	168	12 717	37	49 458
-	600	-	2 990	300	1 160	690	-	19 049	58	47 875
530 211	278 820	136 436	123 082	221 488	55 364	160 570	12 084	22 644 781	129	25 905 994
173 972	112 279	67 150	35 802	156 676	18 020	247 647	4 528	5 233 315	85	6 174 167
94 492	41 630	32 889	14 865	29 711	5 708	62 556	438	2 357 565	75	3 040 259
85 042	44 775	29 840	20 882	25 753	10 784	51 753	626	1 696 526	67	2 761 386
9 212	8 040	3 550	5 112	5 894	2 138	10 479	408	304 436	52	753 928
892 929	485 544	269 865	199 743	439 522	92 014	533 005	18 084	32 236 623	105	38 635 734

Tillægstabel utvisende den samlede aarlige husleie i byerne

B) Kjelderleiligheter og C) kvistleiligheter.

Landsdele.	B) Kjelderleiligheter.							
	Leiebeløp for leiligheter med kjøkken og paa følgende antal værelser:				1 værelse uten kjøkken.	Sum av opgit husleie.	Gjennemsnitssum pr. værelse.	Samlet leiebeløp beregnet for samtlige værelser i avd. B.
	1 v.	2 v.	3 v.	4 v.				
	1	2	3	4	5	6	7	8
	Kr.	Kr.	Kr.	Kr.	Kr.	Kr.	Kr.	Kr.
Byer med over 40 000 indbyggere:								
Kristiania	17 959	15 657	6 816	-	1 386	41 818	95	59 393
Bergen	33 402	21 274	7 866	1 162	10 104	73 808	96	75 920
Trondhjem	4 996	9 902	2 168	990	180	18 236	116	25 080
Byer med 10 000—39 999 indbyggere:								
Fredrikshald	3 418	2 668	744	900	908	8 638	71	8 638
Sarpsborg	192	144	-	-	252	588	84	1 008
Fredrikstad	378	297	240	-	-	915	70	1 335
Drammen	2 178	2 456	200	-	422	5 256	81	5 661
Skien	1 186	1 404	390	-	72	3 052	76	3 812
Kristiansand	48	568	-	-	-	616	88	880
Stavanger	12 560	21 400	8 324	300	1 806	44 390	74	50 606
Aalesund	9 405	4 530	440	-	872	15 247	99	17 524
Kristiansund	1 828	3 594	1 540	240	242	7 444	68	10 572
Byer med 5 000—9 999 indbyggere:								
Moss	678	1 554	660	180	60	3 132	73	3 132
Hamar	-	228	-	240	320	788	46	788
Kongsberg	-	96	-	-	-	96	48	192
Horten	-	-	-	-	-	-	61	244
Tønsberg	648	826	120	-	168	1 762	65	2 282
Larvik	1 938	3 530	1 032	-	48	6 548	65	6 938
Arendal	348	1 584	-	-	170	2 102	51	2 867
Haugesund	2 043	8 611	3 860	1 540	644	16 698	67	19 512
Tromsø	1 296	864	-	-	144	2 304	77	3 074
Byer med 2 000—4 999 indbyggere:								
Lillehammer	132	504	246	-	-	882	59	1 236
Gjøvik	504	600	480	204	-	1 788	62	1 788
Hønefoss	216	180	-	-	-	396	99	594
Holmestrand	144	306	-	-	-	450	90	630
Sandefjord	60	120	250	-	-	430	72	430
Kragero	816	1 233	444	-	120	2 613	52	2 717
Brevik	60	96	300	240	-	696	70	836
Porsgrund	84	108	-	-	-	192	64	320
Risør	-	120	-	200	-	320	40	360
Grinstad	-	60	-	-	-	60	30	60
Mandal	-	-	-	-	-	-	-	-
Flekkefjord	24	-	-	-	-	24	24	144
Egersund	684	540	250	-	-	1 474	46	1 566

samt gjennemsnitlig leie pr. værelse 1 december 1910 (forts.).

Appartements situés en sous-sol et dans l'étage mansarde.

C) Kvistleiligheter.												Ialt beregnet leiebeløp for leilig- heter i etager, kjel- der og kvist i A, B og C.
Leiebeløp for leiligheter med kjøkken og paa følgende antal værelser:						Uten kjøkken.		Sum av opgit husleie.	Gjen- nem- snits- sum pr. værelse.	Samlet leiebeløp beregnet for samtlige værelser i avd. C.		
1 v.	2 v.	3 v.	4 v.	5 v.	6 v.	1 v.	2 v.					
9	10	11	12	13	14	15	16	17	18	19	20	
Kr.	Kr.	Kr.	Kr.	Kr.	Kr.	Kr.	Kr.	Kr.	Kr.	Kr.	Kr.	
65 084	63 472	20 955	16 920	13 393	-	23 004	8 242	211 070	103	242 691	19 205 276	
121 741	110 134	25 407	8 850	2 040	500	52 062	8 121	328 855	95	338 925	4 558 369	
53 876	40 019	11 730	6 320	3 020	-	10 602	1 808	127 375	108	143 251	3 027 609	
10 631	12 755	5 467	1 112	276	-	2 304	300	32 845	72	37 669	497 138	
8 166	15 822	4 234	1 816	240	-	1 224	-	31 502	92	51 282	464 540	
15 524	43 524	21 867	6 682	5 945	1 100	1 149	591	96 382	73	107 843	733 681	
34 496	80 261	27 211	7 316	1 320	700	1 992	628	153 924	79	164 826	1 291 481	
9 390	17 115	4 680	2 614	-	-	888	632	35 319	82	44 257	598 693	
2 898	11 808	3 886	4 432	-	-	1 108	374	24 506	76	31 270	765 643	
46 968	101 290	68 844	24 146	6 714	3 468	7 526	2 718	261 674	77	261 674	1 590 626	
27 093	54 090	15 250	5 856	2 380	1 800	972	520	107 961	95	114 611	614 222	
6 459	14 314	5 035	2 764	1 070	-	3 441	1 492	34 575	63	38 985	570 596	
6 177	11 408	5 340	2 330	920	-	498	60	26 733	69	34 875	369 275	
4 834	4 054	2 574	1 525	1 050	600	2 268	372	17 277	85	20 507	331 626	
3 114	5 568	2 966	700	-	-	276	-	12 624	62	14 980	260 588	
6 180	6 072	17 662	1 536	756	-	612	-	32 818	71	58 307	438 546	
8 062	10 496	5 244	1 668	375	-	2 154	696	28 695	79	34 541	519 428	
7 470	16 760	7 350	936	730	-	1 068	900	35 214	59	41 645	383 772	
4 020	11 325	5 704	1 380	494	-	748	-	23 671	51	29 842	426 747	
10 770	24 526	13 985	4 710	1 650	500	1 397	253	57 791	60	66 731	363 824	
2 658	5 809	2 270	600	-	300	618	360	12 615	63	16 458	303 368	
1 076	1 430	1 188	980	-	400	1 646	180	6 900	73	6 900	205 748	
2 734	2 592	1 989	700	1 175	540	1 623	150	11 503	65	12 738	162 752	
1 352	1 059	560	-	-	-	342	-	3 313	81	3 718	135 761	
1 316	1 896	1 152	400	288	-	286	-	5 338	73	6 579	120 029	
4 662	9 990	6 081	2 310	300	-	810	230	24 383	62	26 429	262 389	
1 500	5 784	3 180	1 112	620	-	24	72	12 292	56	20 356	190 291	
180	942	1 156	306	-	-	-	-	2 584	55	4 289	75 527	
726	6 644	2 420	603	175	-	60	240	10 868	60	15 128	225 455	
1 352	4 587	734	485	550	-	120	-	7 828	45	11 248	105 242	
501	2 369	336	150	-	180	60	-	3 596	37	5 187	57 398	
894	1 064	460	170	215	-	117	-	2 920	34	4 484	116 854	
84	532	148	-	-	-	372	-	1 136	41	2 448	83 959	
3 288	5 188	1 503	324	150	-	-	-	10 453	50	15 203	88 234	

Tillægstabel utvisende den samlede aarlige husleie i byerne

B) Kjelderleiligheter og

Landsdele.	B) Kjelderleiligheter.							
	Leibeløp for leiligheter med kjøkken og paa følgende antal værelser:				1 værelse uten kjøkken.	Sum av opgit husleie.	Gjennem- snitssum pr. værelse.	Samlet leibeløp beregnet for samtlige værelser i avd. B.
	1 v.	2 v.	3 v.	4 v.				
	1	2	3	4	5	6	7	8
Byer med 2 000—4 999 indbyggere. (Forts.):	Kr.	Kr.	Kr.	Kr.	Kr.	Kr.	Kr.	Kr.
Sandnes	176	260	60	-	48	544	34	646
Molde	120	394	-	-	-	514	103	514
Stenkjær	-	-	-	-	-	-	63	189
Namsos	66	-	-	250	-	316	63	316
Bodø	300	1 248	216	-	-	1 764	55	2 094
Narvik	1 824	1 080	492	-	354	3 750	99	5 136
Harstad	-	120	540	-	-	660	60	1 620
Hammerfest	408	-	-	-	-	408	136	816
Vardø	-	120	-	-	-	120	60	120
Byer under 2 000 ind- byggere:								
Son	-	-	-	-	-	-	-	-
Hølen	-	-	-	-	-	-	-	-
Hvitsten	-	-	-	-	-	-	-	-
Drøbak	-	-	-	-	-	-	48	144
Kongsvinger	48	120	100	-	48	316	45	316
Holmsbu	-	-	-	-	-	-	-	-
Svelvik	-	-	-	-	-	-	-	-
Aasgaardstrand	-	-	-	-	-	-	-	-
Langesund	36	-	-	-	-	36	36	36
Stathelle	-	-	-	-	-	-	-	-
Tvedestrand	36	-	-	-	-	36	36	216
Lillesand	24	-	-	-	-	24	24	24
Farsund	92	282	96	-	84	554	37	776
Sogndal	-	-	-	-	-	-	-	-
Skudeneshavn	-	-	-	-	-	-	-	-
Kopervik	-	528	-	250	-	778	56	1 002
Florø	-	508	155	-	-	663	51	663
Levanger	-	-	-	-	-	-	70	280
Mosjøen	-	-	-	-	-	-	-	-
Vadsø	-	-	-	-	-	-	-	-
Sammendrag:								
Byer med over								
40 000 indb.	56 357	46 833	16 850	2 152	11 670	133 862	99	160 393
10 000—39 999 —	31 193	37 061	11 878	1 440	4 574	86 146	77	100 036
5 000— 9 999 —	6 951	17 293	5 672	1 960	1 554	33 430	65	39 029
2 000— 4 999 —	5 618	7 089	3 278	894	522	17 401	64	22 132
under 2 000 —	236	1 438	351	250	132	2 407	47	3 457
Ialt	100 355	109 714	38 029	6 696	18 452	273 246	82	325 047

samt gjennomsnittlig leie pr. værelse 1 december 1910 (forts.).

C) kvistleiligheter (forts.)

C) Kvistleiligheter.											Ialt beregnet leiebeløp for leilig- heter i etager, kjel- der og kvist i A, B og C.
Leiebeløp for leiligheter med kjøkken og paa følgende antal værelser:						Uten kjøkken.		Sum av opgit husleie.	Gjen- nem- snits- sum pr. værelse.	Samlet leiebeløp beregnet for samtlige værelser i avd. C.	
1 v.	2 v.	3 v.	4 v.	5 v.	6 v.	1 v.	2 v.				
9	10	11	12	13	14	15	16	17	18	19	20
Kr.	Kr.	Kr.	Kr.	Kr.	Kr.	Kr.	Kr.	Kr.	Kr.	Kr.	Kr.
1 443	3 104	936	560	150	-	174	-	6 367	40	9 007	72 402
774	1 728	1 130	300	-	-	168	150	4 250	72	5 258	114 925
-	320	196	-	-	-	48	-	564	51	1 074	126 035
1 339	1 476	1 176	280	-	-	288	96	4 655	55	6 800	108 300
1 518	4 650	2 730	1 110	-	-	858	228	11 094	60	12 654	203 791
8 756	7 592	3 336	1 356	-	360	2 892	1 452	25 744	92	28 320	211 217
288	1 076	3 308	454	350	-	60	144	5 680	72	12 376	120 392
2 028	528	342	-	-	-	216	-	3 114	82	4 590	121 278
1 200	1 276	828	120	350	-	1 868	756	6 398	59	6 870	97 195
156	180	-	-	-	-	-	-	336	48	624	19 205
-	-	-	-	-	-	-	-	-	-	-	6 316
-	-	-	-	-	-	-	-	-	-	-	6 098
-	324	-	-	-	-	-	-	324	32	324	91 019
780	564	120	-	-	-	132	-	1 596	61	2 267	74 529
-	-	-	-	-	-	-	-	-	-	-	11 970
48	370	-	-	-	-	-	-	418	46	740	27 306
-	-	-	-	-	-	-	-	-	-	-	19 535
-	-	-	-	-	-	-	-	-	60	60	66 872
90	468	408	388	-	-	30	-	1 384	46	1 384	17 535
162	320	940	402	-	200	36	50	2 110	37	2 591	49 198
276	315	-	-	-	-	-	24	615	41	1 394	46 262
362	606	869	780	-	-	140	-	2 757	37	4 163	55 630
48	-	-	-	-	-	-	-	48	48	384	9 632
145	285	60	-	-	-	77	-	567	26	1 165	22 954
524	1 815	904	200	-	-	103	-	3 546	40	5 586	36 382
2 172	2 289	1 560	150	250	-	749	120	7 290	57	8 829	44 379
-	96	-	-	-	-	48	-	144	48	432	85 173
60	132	72	-	-	-	84	-	348	35	943	50 401
-	120	414	-	300	-	854	132	1 820	43	2 508	50 383
240 701	213 625	58 092	32 090	18 453	500	85 668	18 171	667 300	100	724 867	26 791 254
161 625	350 979	156 474	56 738	17 945	7 068	20 604	7 255	778 688	79	852 417	7 126 620
53 285	96 018	63 095	15 385	5 975	1 400	9 639	2 641	247 438	65	317 886	3 397 174
37 011	65 827	34 889	11 720	4 323	1 480	12 032	3 698	170 980	59	221 656	3 005 174
4 823	7 884	5 347	1 920	550	200	2 253	326	23 303	43	33 394	790 779
497 445	734 333	317 897	117 853	47 246	10 648	130 196	32 091	1 887 709	78	2 150 220	41 111 001

Tabel 8. Detaljerte oplysninger om de enkelte
Renseignements détaillés sur les différentes espèces

Landsdele.	Milde stiftelser.			Fattighus.			Sykehus.		
	Antal.	Beboere.		Antal.	Beboere.		Antal.	Beboere.	
		Mand- kjon.	Kvinde- kjon.		Mand- kjon.	Kvinde- kjon.		Mand- kjon.	Kvinde- kjon.
(L. = landdistrikt, B. = bydistrikt.)									
	1	2	3	4	5	6	7	8	9
I. Riket	47	521	1 302	194	2 621	3 952	135	2 655	4 296
II. Rikets bygder	3	144	131	110	2 610	3 964	41	725	2 266
III. Rikets byer	44	144	131	110	1 367	1 926	41	1 100	1 385
		144	131	110	1 359	1 935	41	315	686
		377	1 171	84	1 254	2 026	94	1 555	2 911
		381	1 185	84	1 251	2 029	94	410	1 580
IV. Amterne.									
(Tilstedeværende folkemængde)									
1. Smaalenene	L.	-	-	14	181	231	-	-	-
	B.	4	14	6	56	126	9	88	171
2. Akershus	L.	2	87	73	10	147	180	6	686
	B.	-	-	2	5	7	-	-	-
3. Kristiania	B.	14	244	467	16	203	387	19	514
4. Hedemarken	L.	-	-	11	159	254	7	47	71
	B.	-	-	1	10	35	1	28	26
5. Kristians	L.	-	-	14	128	244	2	23	23
	B.	1	9	22	-	-	2	14	27
6. Buskerud	L.	-	-	7	101	101	3	12	21
	B.	4	5	96	2	46	6	61	97
7. Jarlsberg og Larvik	L.	-	-	4	47	51	1	49	64
	B.	2	5	45	8	64	6	57	59
8. Bratsberg	L.	-	-	14	206	220	4	98	84
	B.	2	-	17	5	37	5	16	48
9. Nedenes	L.	-	-	9	92	131	2	14	24
	B.	-	-	5	62	77	2	11	19
10. Lister og Mandal	L.	-	-	3	18	23	-	-	-
	B.	3	8	27	6	60	4	37	74
11. Stavanger	L.	-	-	8	144	172	-	-	-
	B.	2	3	41	5	52	4	72	140
12. Søndre Bergenhus	L.	1	57	58	4	49	2	11	29
13. Bergen	B.	9	77	292	9	344	11	266	498
14. Nordre Bergenhus	L.	-	-	-	-	-	-	-	-
	B.	-	-	-	-	-	1	3	3
15. Romsdal	L.	-	-	6	35	115	-	-	-
	B.	1	6	23	5	64	5	94	114
16. Søndre Trondhjem	L.	-	-	1	9	12	3	66	111
	B.	2	6	84	4	128	4	135	188
17. Nordre Trondhjem	L.	-	-	1	5	15	2	23	39
	B.	-	-	3	20	46	2	25	40
18. Nordland	L.	-	-	2	29	48	5	51	55
	B.	-	-	2	23	40	5	16	54
19. Tromsø	L.	-	-	1	12	27	2	6	15
	B.	-	-	1	13	26	4	54	100
20. Finmarken	L.	-	-	1	5	13	2	14	11
	B.	-	-	4	67	57	4	64	64
V. Større byer.									
(Kristiania, Bergen, Trondhjem 16 B, se ovenfor.)									
Stavanger		2	3	41	2	23	33	3	70
Drammen		4	5	96	2	46	62	4	54
Fredrikstad		-	-	2	27	51	4	40	86
Kristiansand		3	8	27	6	60	131	2	30
Aalesund		-	-	-	-	-	2	14	23
Kristiansund		1	6	23	4	57	97	1	18
Fredrikshald		3	14	47	3	22	61	3	19
Skien		-	-	-	-	-	2	-	15
Arendal		-	-	-	3	47	50	1	4
Larvik		1	5	28	2	23	35	1	3

Tabel 8 (forts.). Detaljerte oplysninger om de enkelte

Landsdele. (L. = landdistrikt, B. = bydistrikt.)	Tvangsarbejds- anstalter.			Opdragelses- og un- dervisningsanstalter.			Kaserner.			
	Antal.	Beboere.		Antal.	Beboere.		Antal.	Beboere.		
		Mand- køn.	Kvinde- køn.		Mand- køn.	Kvinde- køn.		Mand- køn.	Kvinde- køn.	
	1	2	3	4	5	6	7	8	9	
I. Riket	2	162	119	155	3 128	2 981	20	890	55	
{ a) tilstedev. folkem.		163	118		3 044	2 926		755	55	
II. Rikets bygder { a) tilstedev. folkem.	-	-	-	88	2 244	1 791	7	409	28	
{ b) hjemmeh. folkem.		-	-		2 199	1 754		322	27	
III. Rikets byer	2	162	119	67	884	1 190	13	481	27	
{ a) tilstedev. folkem.		163	118		845	1 172		433	28	
IV. Amterne. (Tilstedeværende folkemængde.)										
1. Smaalenene	{L.	-	-	6	172	122	-	-	-	
{B.	-	-	-	4	26	36	3	74	1	
2. Akershus	{L.	-	-	12	409	281	4	344	22	
{B.	-	-	-	-	-	-	-	-	-	
3. Kristiania	B.	2	162	119	15	390	463	2	143	6
4. Hedemarken	{L.	-	-	10	210	138	1	20	4	
{B.	-	-	-	2	14	23	-	-	-	
5. Kristians	{L.	-	-	3	130	88	-	-	-	
{B.	-	-	-	-	-	-	-	-	-	
6. Buskerud	{L.	-	-	2	12	32	-	-	-	
{B.	-	-	-	2	36	62	-	-	-	
7. Jarlsberg og Larvik	{L.	-	-	5	53	87	1	28	2	
{B.	-	-	-	3	32	57	1	84	9	
8. Bratsberg	{L.	-	-	7	162	150	-	-	-	
{B.	-	-	-	2	10	20	-	-	-	
9. Nedenes	{L.	-	-	3	54	43	-	-	-	
{B.	-	-	-	2	7	28	-	-	-	
10. Lister og Mandal	{L.	-	-	4	40	52	-	-	-	
{B.	-	-	-	2	32	9	2	29	9	
11. Stavanger	{L.	-	-	9	118	186	-	-	-	
{B.	-	-	-	9	152	101	-	-	-	
12. Søndre Bergenhus	L.	-	-	6	219	168	-	-	-	
13. Bergen	B.	-	-	9	33	140	1	57	1	
14. Nordre Bergenhus	{L.	-	-	2	79	15	-	-	-	
{B.	-	-	-	-	-	-	-	-	-	
15. Romsdal	{L.	-	-	3	88	43	-	-	-	
{B.	-	-	-	2	20	67	-	-	-	
16. Søndre Trondhjem	{L.	-	-	2	73	90	1	17	-	
{B.	-	-	-	9	91	131	1	16	-	
17. Nordre Trondhjem	{L.	-	-	9	366	191	-	-	-	
{B.	-	-	-	1	2	6	1	11	-	
18. Nordland	{L.	-	-	3	26	67	-	-	-	
{B.	-	-	-	2	26	24	-	-	-	
19. Tromsø	{L.	-	-	-	-	-	-	-	-	
{B.	-	-	-	2	10	21	2	67	1	
20. Finmarken	{L.	-	-	2	33	38	-	-	-	
{B.	-	-	-	1	3	2	-	-	-	
V. Større byer. (Kristiania, Bergen, Trondhjem 16 B., se ovenfor.)										
Stavanger	-	-	-	8	148	86	-	-	-	
Drammen	-	-	-	2	36	62	-	-	-	
Fredrikstad	-	-	-	3	25	18	1	1	-	
Kristiansand	-	-	-	2	32	9	2	29	9	
Aalesund	-	-	-	1	-	29	-	-	-	
Kristiansund	-	-	-	1	20	38	-	-	-	
Fredrikshald	-	-	-	1	1	18	2	73	1	
Skien	-	-	-	-	-	-	-	-	-	
Arendal	-	-	-	2	7	28	-	-	-	
Larvik	-	-	-	1	9	21	-	-	-	

¹ Naar særlig antallet av opdragelsesanstalter og undervisningsanstalter er mindre end ved Folketællingen kommende, paa utilstrækkelige oplysninger om husenes art. ² ³ de arbejderboliger, i hvilke antallet av de tilstedeværende, politistationer m. v. i landdistrikterne med mindst 20, i byerne med mindst 50 tilstedeværende beboere.

arter av bebodde hus, der har særskilt bestemmelse¹.

Større arbeiderboliger ² .			Andre ³ .			Tilsammen.			Landsdele.
Antal.	Beboere.		Antal.	Beboere.		Antal.	Beboere.		
	Mand-kjøn.	Kvinde-kjøn.		Mand-kjøn.	Kvinde-kjøn.		Mand-kjøn.	Kvinde-kjøn.	
10	11	12	13	14	15	16	17	18	(L. = landdistrikt, B. = bydistrikt.)
487	23 248	23 961	103	1 551	1 728	1241	38 035	40 498	
213	23 235	24 037	33	969	1 289	524	34 838	38 030	I. Riket
	4 935	3 768		554	766		12 100	10 986	II. Rikets bygder
274	4 596	3 768	70	208	410	717	10 460	9 871	b) hjemmeh. folkem.
	18 313	20 193		997	962		25 935	29 512	III. Rikets byer
	18 639	20 269		761	879		24 378	28 159	b) hjemmeh. folkem.
IV. Amterne.									
(Tilstedeværende folkekængle.)									
32	755	663	2	32	15	54	1 140	1 031	L.) 1. Smaalenene.
9	285	268	1	10	4	42	593	688	B.)
52	1 215	1 040	15	200	432	109	3 723	3 480	L.) 2. Akershus.
-	-	-	1	4	7	4	13	19	B.)
255	17 518	19 299	15	352	316	346	20 280	22 443	B.) 3. Kristiania.
10	273	168	2	46	76	51	961	873	L.) 4. Hedemarken.
-	-	-	-	-	-	6	67	93	B.)
3	61	43	6	64	102	28	406	500	L.) 5. Kristians.
-	-	-	1	2	18	6	48	87	B.)
38	917	665	-	-	-	54	1 092	841	L.) 6. Buskerud.
1	33	36	1	13	6	19	239	373	B.)
6	122	130	-	-	-	17	299	334	L.) 7. Jarlsberg og Larvik.
3	172	218	5	148	150	34	587	689	B.)
11	256	16	3	53	30	40	848	578	L.) 8. Bratsberg.
-	-	-	3	44	35	24	156	203	B.)
-	-	-	-	-	-	15	183	199	L.) 9. Nedenes.
-	-	-	2	15	5	14	112	139	B.)
2	48	59	-	-	-	9	106	134	L.) 10. Lister og Mandal.
-	-	-	3	58	66	26	456	535	B.)
3	14	57	-	-	-	20	276	415	L.) 11. Stavanger.
-	-	-	2	12	9	26	330	449	B.)
17	375	502	3	43	19	36	911	997	L.) 12. Søndre Bergenhus.
5	265	324	22	243	248	71	1 648	2 055	B.) 13. Bergen.
-	-	-	1	74	90	3	153	105	L.) 14. Nordre Bergenhus.
-	-	-	-	-	-	1	3	3	B.)
1	41	9	-	-	-	10	164	167	L.) 15. Romsdal.
-	-	-	2	30	25	18	244	356	B.)
4	90	89	-	-	-	13	458	484	L.) 16. Søndre Trondhjem.
1	40	48	7	48	60	33	692	856	B.)
2	44	25	-	-	-	14	438	270	L.) 17. Nordre Trondhjem.
-	-	-	-	-	-	10	69	102	B.)
23	541	285	1	42	2	34	689	457	L.) 18. Nordland.
-	-	-	2	5	4	12	79	127	B.)
9	183	17	-	-	-	12	201	59	L.) 1. Tromsø.
-	-	-	1	-	-	2	11	154	B.)
-	-	-	-	-	-	5	52	62	L.) 20. Finmarken.
-	-	-	2	13	7	14	165	139	B.)
V. Større byer.									
(Kristiania, Bergen, Trondhjem 16 B., se ovenfor.)									
-	-	-	2	12	9	19	278	311	L.) Stavanger.
1	33	36	1	13	6	15	215	357	B.) Drammen.
1	25	36	1	10	4	15	137	207	L.) Fredrikstad.
-	-	-	2	57	66	20	434	502	B.) Kristiansand.
-	-	-	2	30	25	6	54	82	L.) Aalesund.
-	-	-	-	-	-	8	115	184	B.) Kristiansund.
5	153	144	-	-	-	19	307	330	L.) Fredrikshald.
-	-	-	1	27	28	5	58	49	B.) Skien.
-	-	-	2	15	5	9	83	97	L.) Arendal.
2	62	62	-	-	-	9	109	153	B.) Larvik.

1900 beror dette væsentlig derpaa, at almindelige folkeskoler blev medtat i 1900, samt for arbeiderboligernes vedværende beboere utgjorde mindst 20 i bygder eller mindst 50 i byer, for Kristiania dog mindst 100. ³ o: hoteller,


Tabel 9. Antal bebodde vaaningshus
Les maisons habitées réparties d'après le

Landsdele.	Antal bebodde hus indeholdende						Ialt bebodde hus.
	1 etage.	2 etager.	3 etager.	4 etager.	5 eller flere etager.	Uopgit antal etager.	
	1	2	3	4	5	6	7
De enkelte byer.							
Fredrikshald	429	320	13	1	-	-	763
Sarpsborg	489	324	14	1	-	-	828
Fredrikstad	1 053	346	25	3	-	1	1 428
Moss	408	229	6	1	-	-	644
Son	74	27	-	-	-	-	101
Hølen	31	7	-	-	-	-	38
Hvitsten	22	5	-	-	-	-	27
Drobak	155	135	2	-	-	-	292
Kristiania	863	1 786	1 817	2 100	339	3	6 908
Hamar	93	211	18	-	-	-	322
Kongsvinger	71	93	3	-	-	-	167
Lillehammer	140	207	4	1	-	-	352
Gjøvik	72	131	7	-	-	-	210
Hønefoss	120	122	9	1	-	2	254
Drammen	1 517	611	47	6	-	1	2 182
Holmsbu	81	11	-	-	-	-	92
Kongsberg	724	150	1	-	-	-	875
Svelvik	175	38	-	-	-	-	213
Holmestrand	106	125	2	-	-	1	234
Horten	872	152	6	-	-	3	1 033
Aasgaardstrand	73	9	1	-	-	-	83
Tønsberg	296	404	10	-	-	1	711
Sandefjord	280	175	20	-	-	1	476
Larvik	876	205	7	-	-	3	1 091
Kragerø	599	139	12	-	-	-	750
Langesund	219	53	-	-	-	-	272
Stathelle	92	5	-	-	-	-	97
Brevik	331	47	-	-	-	4	382
Porsgrund	514	162	4	1	-	13	694
Skien	805	433	36	-	-	12	1 286
Risør	445	138	1	-	-	-	584
Tvedestrand	125	98	21	-	-	-	244
Arendal	794	444	80	4	-	51	1 373
Grimstad	200	93	1	-	-	-	294
Lillesand	146	55	-	-	-	-	201
Kristiansand	387	816	42	-	-	13	1 258
Mandal	354	250	4	-	-	11	619
Farsund	131	68	9	-	-	2	210
Flekkefjord	123	156	2	-	-	8	289

med en eller flere etager i byerne.
nombre de leurs étages dans les villes.

Landsdele.	Antal bebodde hus indeholdende						Ialt bebodde hus.
	1 etage.	2 etager.	3 etager.	4 etager.	5 eller flere etager.	Uopgit antal etager.	
	8	9	10	11	12	13	14
De enkelte byer. (Forts.)							
Sogndal	67	16	-	-	-	-	83
Egersund	315	91	2	-	-	-	408
Sandnes	176	108	3	-	-	-	287
Stavanger	2 146	1 428	61	3	1	61	3 700
Skudeneshavn	190	30	-	-	-	-	220
Kopervik	184	24	1	-	-	-	209
Haugesund	377	332	58	5	-	-	772
Bergen	363	2 827	788	456	20	49	4 503
Florø	77	34	1	-	-	-	112
Aalesund	282	203	209	12	-	4	710
Molde	62	187	6	-	-	1	256
Kristiansund	167	624	168	2	-	14	975
Trondhjem	341	2 031	244	48	5	19	2 688
Levanger	30	119	1	-	-	-	150
Stenkjær	30	214	5	-	-	7	256
Namsos	107	118	-	-	-	12	237
Mosjøen	133	150	-	-	-	-	283
Bodø	89	273	3	1	-	-	366
Narvik	96	198	2	-	-	-	296
Harstad	109	81	3	-	-	3	196
Tromsø	173	501	12	-	-	-	686
Hammerfest	157	126	5	-	-	1	289
Vadsø	196	50	-	-	-	-	246
Vardø	143	112	4	-	-	13	272
Rikets byer	20 295	18 657	3 800	2 646	365	314	46 077
Sammendrag.							
Byer med 20 000 indbyggere ¹ og derover	5 230	8 683	2 957	2 613	365	133	19 981
— - 10 000—20 000 indb.	4 793	3 391	580	22	-	98	8 884
— - 5 000—10 000 —	3 712	2 478	145	7	-	5	6 347
— - 2 000— 5 000 —	4 288	3 078	79	4	-	76	7 525
— - 1 000— 2 000 —	1 832	947	38	-	-	2	2 819
— - indtil 1 000 —	440	80	1	-	-	-	521

¹ Efter den hjemmehørende folkemængde.



Husholdninger 1 december 1910.

Ménages au 1 décembre 1910.

Tabel 10. Antal og art av husholdninger med
Nombre et espèce des ménages avec

Landsdele.	Samlet antal hus- holdninger.	Samlet folke- mængde.	Familiehusholdninger bestaaende av 2 eller flere personer.			
			Antal hus- holdninger.	Antal personer.		
				Mandkøn.	Kvindkøn.	Tilsammen.
	1	2	3	4	5	6
I. Riket	564 567	2 357 790	462 301	1 052 325	1 177 120	2 229 445
II. Rikets bygder	381 802	1 666 778	322 389	768 125	827 090	1 595 215
III. Rikets byer	182 765	691 012	139 912	284 200	350 030	634 230
IV. Bygderne amtsvis.						
1. Smaalenene	22 438	104 596	20 187	50 644	51 097	101 741
2. Akershus	27 151	126 660	23 582	57 782	61 016	118 798
3. Hedemarken	27 900	125 840	23 189	58 558	61 570	120 128
4. Kristians	25 564	110 895	21 453	52 174	53 954	106 128
5. Buskerud	21 510	89 743	17 577	42 237	43 191	85 428
6. Jarlsberg og Larvik	16 317	66 387	14 372	29 891	34 184	64 075
7. Bratsberg	20 694	81 467	15 825	37 012	38 757	75 769
8. Nedenes	13 682	53 429	11 379	23 624	27 198	50 822
9. Lister og Mandal	14 275	54 943	12 151	24 419	28 290	52 709
10. Stavanger	19 296	83 218	16 713	38 603	41 603	80 206
11. Søndre Bergenhus	33 302	141 613	26 979	63 041	71 580	134 621
12. Nordre Bergenhus	19 504	87 536	16 622	39 838	44 627	84 465
13. Romsdal	26 418	110 126	22 468	49 182	56 745	105 927
14. Søndre Trondhjem	22 514	101 087	18 898	46 343	50 505	96 848
15. Nordre Trondhjem	18 293	78 002	15 232	35 694	38 800	74 494
16. Nordland	31 709	149 849	27 511	70 120	74 581	144 701
17. Tromsø	14 147	70 177	12 561	33 628	34 940	68 568
18. Finmarken	7 088	31 210	5 690	15 335	14 452	29 787
V. Byerne amtsvis.						
1. Smaalenene	11 429	46 094	9 345	20 354	23 148	43 502
2. Akershus	800	2 663	685	1 098	1 445	2 543
3. Kristiania	68 055	242 850	49 378	94 525	124 140	218 665
4. Hedemarken	2 080	7 795	1 447	3 144	3 892	7 036
5. Kristians	1 948	8 006	1 480	3 282	4 091	7 373
6. Buskerud	9 086	34 120	7 059	14 608	17 030	31 638
7. Jarlsberg og Larvik	10 161	36 946	8 050	15 321	19 165	34 486
8. Bratsberg	6 441	25 324	5 421	10 928	13 175	24 103
9. Nedenes	4 788	17 843	4 045	7 180	9 750	16 930
10. Lister og Mandal	5 731	22 294	4 467	9 196	11 091	20 287
11. Stavanger	14 082	54 363	11 141	22 913	27 977	50 890
12. Bergen	19 638	75 888	15 483	30 836	38 694	69 530
13. Nordre Bergenhus	358	1 407	250	584	715	1 299
14. Romsdal	7 228	32 976	5 745	15 899	15 092	30 991
15. Søndre Trondhjem	12 212	46 256	9 064	18 446	22 966	41 412
16. Nordre Trondhjem	1 783	6 638	1 316	2 745	3 304	6 049
17. Nordland	2 754	11 538	2 105	5 046	5 666	10 712
18. Tromsø	2 415	10 095	1 952	4 413	4 921	9 334
19. Finmarken	1 776	7 916	1 479	3 682	3 768	7 450

¹ De i særskilte indretninger eller anstalter værende familiehusholdninger er medregnet under rubr. 3.

angivelse av den tilstedeværende folkemængde.
indication de la population de fait.

Losjerende og andre enslige personer.		Særskilte indretninger og anstalter.				Landsdele.
		Antal ind- retninger m. m.	Antal ekstra- hushold- ninger ¹ .	Antal personer.		
Mandkjøn.	Kvindekjøn.			Mandkjøn.	Kvindekjøn.	
7	8	9	10	11	12	
56 816	44 661	702	789	14 019	12 849	I. Riket.
35 207	23 888	302	318	6 614	5 854	II. Rikets bygder.
21 609	20 773	400	471	7 405	6 995	III. Rikets byer.
						IV. Bygderne amtsvis.
1 305	924	21	22	324	302	1. Smaalenene.
2 354	1 161	50	54	2 353	1 994	2. Akershus.
3 354	1 324	31	33	546	488	3. Hedemarken.
2 357	1 725	29	29	333	352	4. Kristians.
2 823	1 090	20	20	191	211	5. Buskerud.
989	944	11	12	257	122	6. Jarlsberg og Larvik.
3 768	1 076	25	25	439	415	7. Bratsberg.
1 374	913	16	16	159	161	8. Nedenes.
1 038	1 078	8	8	49	69	9. Lister og Mandal.
983	1 585	15	15	202	242	10. Stavanger.
3 071	3 235	15	17	376	310	11. Søndre Bergenhus.
1 211	1 667	3	4	115	78	12. Nordre Bergenhus.
1 654	2 287	9	9	116	142	13. Romsdal.
2 298	1 309	7	9	306	326	14. Søndre Trondhjem.
1 715	1 334	11	12	300	159	15. Nordre Trondhjem.
2 751	1 417	28	30	529	451	16. Nordland.
998	586	2	2	7	18	17. Tromsø.
1 164	233	1	1	12	14	18. Finmarken.
						V. Byerne amtsvis.
1 093	965	22	26	283	251	1. Smaalenene.
38	76	1	1	2	4	2. Akershus.
10 554	7 995	83	128	2 638	2 998	3. Kristiania.
357	267	7	9	66	69	4. Hedemarken.
224	233	11	11	113	63	5. Kristians.
1 132	876	18	19	244	230	6. Buskerud.
1 110	987	14	14	192	171	7. Jarlsberg og Larvik.
440	564	16	16	148	69	8. Bratsberg.
214	520	8	9	92	87	9. Nedenes.
487	758	17	19	382	380	10. Lister og Mandal.
889	2 026	23	26	272	286	11. Stavanger.
1 807	2 288	52	60	1 103	1 160	12. Bergen.
65	43	-	-	-	-	13. Nordre Bergenhus.
657	799	24	27	323	206	14. Romsdal.
1 543	1 541	63	64	1 067	693	15. Søndre Trondhjem.
224	236	7	7	55	74	16. Nordre Trondhjem.
360	277	12	12	128	61	17. Nordland.
235	216	12	12	180	130	18. Tromsø.
180	106	10	11	117	63	19. Finmarken.

Tabel II. Antal og art av husholdninger med
Nombre et espèce des ménages avec

Landsdele.	Samlet antal hus- holdninger.	Samlet folke- mængde.	Familiehusholdninger bestaaende av 2 eller flere personer.			
			Antal hus- holdninger.	Antal personer.		
				Mandkjøn.	Kvindekjøn.	Tilsammen.
	1	2	3	4	5	6
I. Riket	549 253	2 391 782	462 101	1 103 935	1 181 810	2 285 745
II. Rikets bygder	368 209	1 702 554	322 027	813 869	832 855	1 646 724
III. Rikets byer	181 044	689 228	140 074	290 066	348 955	639 021
IV. Bygderne amtsvis.						
1. Smaalenene	22 234	106 223	20 214	52 406	51 212	103 618
2. Akershus	26 145	125 212	23 575	58 881	60 892	119 773
3. Hedemarken	26 037	126 828	23 022	61 290	61 624	122 914
4. Kristians	24 655	111 407	21 416	53 587	54 010	107 597
5. Buskerud	20 146	89 639	17 481	43 423	43 194	86 617
6. Jarlsberg og Larvik	16 157	70 434	14 422	34 111	34 321	68 432
7. Bratsberg	19 900	82 191	15 809	38 567	38 803	77 370
8. Nedenes	13 322	57 238	11 388	27 119	27 913	55 032
9. Lister og Mandal	14 039	59 631	12 182	28 218	29 458	57 676
10. Stavanger	19 128	85 845	16 716	40 889	42 115	83 004
11. Søndre Bergenhus	32 027	146 006	27 007	68 088	72 271	140 359
12. Nordre Bergenhus	19 118	88 722	16 634	41 210	44 950	86 160
13. Romsdal	26 119	115 421	22 486	54 171	57 365	111 536
14. Søndre Trondhjem	21 299	102 971	18 889	49 097	50 864	99 961
15. Nordre Trondhjem	17 470	78 483	15 179	36 871	38 917	75 788
16. Nordland	30 136	153 659	27 447	75 055	75 353	150 408
17. Tromsø	13 764	72 214	12 537	35 803	35 161	70 964
18. Finnmarken	6 513	30 430	5 623	15 083	14 432	29 515
V. Byerne amtsvis.						
1. Smaalenene	11 305	46 083	9 366	20 717	23 118	43 835
2. Akershus	805	2 830	686	1 248	1 458	2 706
3. Kristiania	68 055	241 834	49 378	95 710	123 198	218 908
4. Hedemarken	2 046	7 727	1 449	3 182	3 870	7 052
5. Kristians	1 875	7 829	1 477	3 284	4 048	7 332
6. Buskerud	8 786	34 004	7 067	14 994	17 024	32 018
7. Jarlsberg og Larvik	10 041	38 642	8 077	17 047	19 322	36 369
8. Bratsberg	6 405	25 893	5 429	11 661	13 174	24 835
9. Nedenes	4 780	19 218	4 054	8 470	9 884	18 354
10. Lister og Mandal	5 615	22 436	4 469	9 461	11 191	20 652
11. Stavanger	14 034	55 195	11 160	24 002	27 991	51 993
12. Bergen	19 554	76 867	15 518	32 721	38 635	71 356
13. Nordre Bergenhus	304	1 318	249	569	694	1 263
14. Romsdal	6 958	29 201	5 757	12 901	14 958	27 859
15. Søndre Trondhjem	12 045	45 335	9 068	18 714	22 821	41 535
16. Nordre Trondhjem	1 719	6 465	1 320	2 735	3 262	5 997
17. Nordland	2 643	11 028	2 105	4 836	5 643	10 479
18. Tromsø	2 328	9 688	1 962	4 284	4 895	9 179
19. Finnmarken	1 746	7 635	1 483	3 530	3 769	7 299

¹ Se side 58, note.

angivelse av den hjemmehørende folkemængde.

indication de la population de droit.

Losjerende og andre enslige personer.		Særskilte indretninger og anstalter.				Landsdele.
		Antal ind- retninger m. m.	Antal ekstra- hushold- ninger ¹ .	Antal personer.		
Mandkjøn.	Kvindekjøn.					Mandkjøn.
7	8	9	10	11	12	
42 093	44 270	702	789	9 645	10 029	I. Riket.
22 149	23 715	302	318	5 232	4 734	II. Rikets bygder.
19 944	20 555	400	471	4 413	5 295	III. Rikets byer.
						IV. Bygderne amtsvis.
1 037	961	21	22	303	304	1. Smaalenene.
1 352	1 164	50	54	1 585	1 338	2. Akershus.
1 645	1 337	31	33	504	428	3. Hedemarken.
1 493	1 717	29	29	297	303	4. Kristians.
1 543	1 102	20	20	165	212	5. Buskerud.
725	998	11	12	201	78	6. Jarlsberg og Larvik.
2 981	1 085	25	25	384	371	7. Bratsberg.
1 010	908	16	16	151	137	8. Nedenes.
778	1 071	8	8	44	62	9. Lister og Mandal.
811	1 586	15	15	203	241	10. Stavanger.
1 884	3 119	15	17	359	285	11. Søndre Bergenhus.
866	1 614	3	4	58	24	12. Nordre Bergenhus.
1 343	2 281	9	9	116	145	13. Romsdal.
1 082	1 319	7	9	289	320	14. Søndre Trondhjem.
915	1 364	11	12	280	136	15. Nordre Trondhjem.
1 343	1 316	28	30	274	318	16. Nordland.
658	567	2	2	7	18	17. Tromsø.
683	206	1	1	12	14	18. Finmarken.
						V. Byerne amtsvis.
939	974	22	26	161	174	1. Smaalenene.
38	80	1	1	2	4	2. Akershus.
10 554	7 995	83	128	1 967	2 410	3. Kristiania.
322	266	7	9	32	55	4. Hedemarken.
169	218	11	11	72	38	5. Kristians.
853	847	18	19	96	190	6. Buskerud.
968	982	14	14	175	148	7. Jarlsberg og Larvik.
392	568	16	16	49	49	8. Bratsberg.
199	518	8	9	65	82	9. Nedenes.
402	725	17	19	313	344	10. Lister og Mandal.
812	2 036	23	26	160	194	11. Stavanger.
1 681	2 295	52	60	651	884	12. Bergen.
25	30	-	-	-	-	13. Nordre Bergenhus.
418	756	24	27	52	116	14. Romsdal.
1 403	1 510	63	64	443	444	15. Søndre Trondhjem.
181	211	7	7	22	54	16. Nordre Trondhjem.
265	261	12	12	12	11	17. Nordland.
173	181	12	12	93	62	18. Tromsø.
150	102	10	11	48	36	19. Finmarken.

Tabel 11 (forts.). Antal og art av husholdninger med

Landsdele.	Samlet antal hushold- ninger.	Familiehusholdnin- ger bestaaende av 2 eller flere personer		Losjerende og andre enslige personer.		I særskilte ind- retninger og anstalter.		
		Antal hushold- ninger.	Antal personer.	Mand- køn.	Kvinde- køn.	Antal ekstra- hus- hold- ninger.	Antal personer.	
							Mand- køn.	Kvinde- køn.
	1	2	3	4	5	6	7	8
VI. Bygderne fogderivis.								
<i>Smaalenenes amt.</i>								
Rakkestad	5 267	4 708	24 273	301	250	8	59	123
Idde og Marker	7 484	6 774	34 707	386	320	4	39	42
Moss	9 483	8 732	44 638	350	391	10	205	139
<i>Akershus amt.</i>								
Aker og Follo	12 695	11 305	56 137	716	633	41	1 371	1 139
Nedre Romerike	6 830	6 192	31 904	364	268	6	91	73
Øvre Romerike	6 620	6 078	31 732	272	263	7	123	126
<i>Hedemarkens amt.</i>								
Hedemarken	9 118	8 030	40 989	490	581	17	364	257
Vinger og Odalen	4 148	3 834	20 990	143	164	7	77	40
Solør	4 270	3 890	21 271	209	167	4	33	47
Søndre Østerdalen	5 065	4 273	23 106	490	298	4	25	72
Nordre Østerdalen	3 436	2 995	16 558	313	127	1	5	12
<i>Kristians amt.</i>								
Nordre Gudbrandsdalen ..	4 417	3 827	19 504	288	302	-	-	-
Søndre Gudbrandsdalen ..	4 527	3 967	20 041	240	303	17	179	95
Toten	5 685	4 983	24 986	245	451	6	70	128
Hadeland og Land	5 949	5 191	26 700	378	374	6	48	80
Valdres	4 077	3 448	16 366	342	287	-	-	-
<i>Buskerud amt.</i>								
Ringerike	3 518	3 180	15 785	199	134	5	36	59
Hallingdal	3 299	2 696	12 475	346	257	-	-	-
Buskerud	10 564	9 287	46 795	711	551	15	129	153
Numedal og Sandsvær ...	2 765	2 318	11 562	287	160	-	-	-
<i>Jarlsberg og Larvik amt.</i>								
Jarlsberg	10 822	9 666	45 673	472	677	7	174	45
Larvik	5 335	4 756	22 759	253	321	5	27	33
<i>Bratsberg amt.</i>								
Bamble	6 108	5 515	27 419	315	269	9	154	119
Nedre Telemarken	7 316	5 644	27 437	1 201	461	10	185	198
Øvre Telemarken	6 476	4 650	22 514	1 465	355	6	45	54
<i>Nedenes amt.</i>								
Nedenes	11 157	9 726	46 660	685	731	15	151	123
Sætersdalen	2 165	1 662	8 372	325	177	1	-	14
<i>Lister og Mandal amt.</i>								
Mandal	7 465	6 390	30 552	465	604	6	44	42
Lister	6 574	5 792	27 124	313	467	2	-	20

angivelse av den hjemmehørende folkemængde.

Landsdele.	Samlet antal hushold- ninger.	Familiehusholdning- er bestaaende av 2 eller flere personer.		Losjerende og andre enslige personer.		I særskilte ind- retninger og anstalter.		
		Antal hushold- ninger.	Antal personer.	Mand- kjen.	Kvinde- kjen.	Antal ekstra- hus- hold- ninger.	Antal personer.	
							Mand- kjen.	Kvinde- kjen.
	1	2	3	4	5	6	7	8
VI. Bygderne fogderivis. (Forts.)								
<i>Stavanger amt.</i>								
Jæderen og Dalene.....	8 110	7 132	38 055	340	628	10	172	163
Ryfylke	11 018	9 584	44 949	471	958	5	31	78
<i>Søndre Bergenhus amt.</i>								
Søndhordland	8 284	7 150	34 292	394	737	3	63	51
Nordhordland	16 428	14 122	78 898	704	1 591	11	264	194
Hardanger og Voss	7 315	5 735	27 169	786	791	3	32	40
<i>Nordre Bergenhus amt.</i>								
Sogn	8 168	7 127	35 585	378	661	2	-	24
Sønd- og Nordfjord.....	10 950	9 507	50 575	488	953	2	58	-
<i>Romsdals amt.</i>								
Søndmør	11 826	9 888	48 596	732	1 200	6	41	136
Romsdal	6 431	5 605	26 729	313	512	1	52	-
Nordmør.....	7 862	6 993	36 211	298	569	2	23	9
<i>Søndre Trondhjems amt.</i>								
Fosen	8 309	7 557	40 045	300	451	1	6	-
Orkedalen	3 757	3 170	15 972	287	298	2	5	17
Guldalen	4 274	3 702	20 285	334	238	-	-	-
Strinden og Selbu.....	4 959	4 460	23 659	161	332	6	278	303
<i>Nordre Trondhjems amt.</i>								
Stjør- og Værdalen.....	6 776	5 901	29 735	326	543	6	232	77
Inderøen.....	5 045	4 359	21 120	258	424	4	43	44
Namdalen.....	5 649	4 919	24 933	331	397	2	5	15
<i>Nordlands amt.</i>								
Søndre Helgeland	6 381	5 761	30 208	296	320	4	4	35
Nordre Helgeland	5 195	4 696	24 336	240	259	-	-	-
Salten	9 441	8 643	49 019	399	392	7	217	219
Lofoten og Vesteraalen ..	9 119	8 347	46 845	408	345	19	53	64
<i>Tromsø amt.</i>								
Senjen og Tromsø.....	13 764	12 537	70 964	658	567	2	7	18
<i>Finmarkens amt.</i>								
Alten	1 499	1 369	7 212	87	43	-	-	-
Hammerfest	2 138	1 770	9 325	304	64	-	-	-
Tanen	1 688	1 404	7 138	212	72	-	-	-
Varanger	915	854	4 651	42	18	1	12	14
Varde	273	226	1 189	38	9	-	-	-

Tabel II (forts.). Antal og art av husholdninger med

Landsdele.	Samlet antal hushold- ninger.	Familiehusholdning- er bestaaende av 2 eller flere personer.		Løsjerende og andre enslige personer.		I særskilte ind- retninger og anstalter.		
		Antal hushold- ninger.	Antal personer.	Mand- kjon.	Kvinde- kjon.	Antal ekstra- hus- hold- ninger.	Antal personer.	
							Mand- kjon.	Kvinde- kjon.
	1	2	3	4	5	6	7	8
VII. Bygderne herredsviis.								
<i>Smaalenes amt.</i>								
Rakkestad fogderi.								
Trøgstad	742	666	3 440	37	38	1	18	16
Askim	735	645	3 185	52	37	1	-	19
Spydeberg	506	444	2 272	26	35	1	4	16
Skiptvet	467	424	2 371	29	14	-	-	-
Rakkestad	1 120	1 035	5 383	47	37	1	9	14
Eidsberg	1 278	1 124	5 814	76	74	4	28	58
Rødenes	318	279	1 322	28	11	-	-	-
Rømskogen	101	91	486	6	4	-	-	-
Idde og Marker fogderi.								
Aremark	387	355	1 771	17	14	1	5	5
Ømark	467	401	1 956	32	34	-	-	-
Id	1 400	1 236	6 355	118	45	1	7	19
Berg	1 254	1 116	5 509	48	89	1	12	11
Skjeberg	1 222	1 137	5 903	43	41	1	15	7
Hvaler	889	833	4 223	34	22	-	-	-
Borge	1 317	1 190	6 339	70	57	-	-	-
Torsnes	292	276	1 522	9	7	-	-	-
Varteig	256	230	1 129	15	11	-	-	-
Moss fogderi.								
Tune ¹	2 096	1 944	10 152	84	66	2	97	22
Glemminge	2 224	2 059	10 198	64	99	2	20	49
Kraakerøy	693	646	3 264	12	35	-	-	-
Onsø	1 532	1 435	7 517	33	63	1	12	15
Raade	607	514	2 804	61	31	1	10	14
Rygge	767	707	3 498	22	37	1	9	16
Moss	623	562	2 781	32	27	2	24	23
Vaaler	462	423	2 176	21	17	1	33	-
Hobøl	479	442	2 248	21	16	-	-	-
<i>Akershus amt.</i>								
Aker og Follo fogderi.								
Vestby (landdistriktet) ...	622	546	2 710	47	29	-	-	-
Kraakstad	737	678	3 459	33	26	-	-	-
Aas	682	568	2 893	66	47	1	131	2
Frogn	416	381	1 919	17	16	2	6	6
Nesodden	547	506	2 498	25	16	-	-	-
Aker	6 004	5 437	27 294	274	272	21	713	636
a. Ullem prgld.	1 404	1 277	6 428	86	40	1	-	16
b. Vestre Aker prgld.	1 683	1 508	7 364	67	92	16	666	545
c. Østre Aker prgld.	1 524	1 353	6 905	75	93	3	46	71
d. Nordstrand prgld.	1 393	1 299	6 597	46	47	1	1	4
Bærum	2 444	2 181	10 488	133	118	12	98	213
a. Østre Bærum prgld.	1 220	1 111	7 121	58	48	3	43	39
b. Vestre Bærum prgld.	1 224	1 070	3 367	75	70	9	55	174
Asker	1 243	1 008	4 876	121	109	5	423	282
¹ Fra 1 januar 1911:								
Tune	1 624	1 502	7 801	69	51	2	97	22
Rolvøy	472	442	2 351	15	15	-	-	-

angivelse av den hjemmehørende folkemængde.

Landsdele.	Samlet antal hushold- ninger.	Familiehusholdn- inger bestaaende av 2 eller flere personer.		Losjerende og andre enslige personer.		I særskilte ind- retninger og anstalter.		
		Antal hushold- ninger.	Antal personer.	Mand- køn.	Kvinde- køn.	Antal ekstra- hus- hold- ninger.	Antal personer.	
							Mand- køn.	Kvinde- køn.
	1	2	3	4	5	6	7	8
VII. Bygderne herredsvis. (Forts.)								
Nedre Romerike fogderi.								
Urskog	894	834	4 419	24	35	1	18	-
Høland	1 025	948	5 065	36	41	-	-	-
Setskogen	167	152	818	8	7	-	-	-
Enebak	658	595	3 031	34	28	1	13	13
Fet	860	811	4 308	24	24	1	12	10
Sorum	586	526	2 672	31	29	-	-	-
Skedsmo	769	689	3 566	50	29	1	10	20
Lillestrøm	946	866	4 271	51	29	-	-	-
Lørenskogen	283	253	1 222	17	13	-	-	-
Nittedalen	642	518	2 532	89	33	2	38	30
Øvre Romerike fogderi.								
Gjerdrum	337	314	1 624	8	15	-	-	-
Ullensaker	1 230	1 108	5 763	59	61	2	27	30
Nes	1 660	1 525	8 194	80	53	2	38	22
Eidsvold	1 943	1 790	9 322	69	82	2	57	74
Nannestad	840	793	4 023	25	21	1	1	-
Hurdalen	383	342	1 716	21	20	-	-	-
Feiring	227	206	1 090	10	11	-	-	-
<i>Hedemarkens amt.</i>								
Hedemarken fogderi.								
Ringsaker	2 343	2 106	10 806	82	153	2	21	36
Nes	755	673	3 375	29	52	1	94	-
Vang	1 443	1 222	6 046	114	102	5	77	49
Furnes	824	725	3 721	37	60	2	18	27
Løiten	1 264	1 071	5 405	104	87	2	10	11
Romedal	991	900	4 763	43	46	2	35	19
Stange	1 498	1 333	6 873	81	81	3	109	115
Vinger og Odalen fogderi.								
Søndre Odalen	1 272	1 166	6 368	45	61	-	-	-
Nordre Odalen	865	799	4 408	29	37	-	-	-
Vinger	874	811	4 439	29	31	3	12	21
Eidskogen	1 137	1 058	5 775	40	35	4	65	19
Solør fogderi.								
Brandval	692	642	3 614	26	24	-	-	-
Grue	1 142	1 058	5 785	45	37	2	25	23
Hof	633	583	3 129	23	27	-	-	-
Aasnes	1 043	912	4 995	82	47	2	8	24
Vaaler	760	695	3 748	33	32	-	-	-

Tabel II (forts.). Antal og art av husholdninger med

Landsdele.	Samlet antal hushold- ninger.	Familiehusholdnin- ger bestaaende av 2 eller flere personer.		Losjerende og andre enslige personer.		I særskilte ind- retninger og anstalter.		
		Antal hushold- ninger.	Antal personer.	Mand- køn.	Kvinde- køn.	Antal ekstra- hus- hold- ninger.	Antal personer.	
							Mand- køn.	Kvinde- køn.
	1	2	3	4	5	6	7	8
VII. Bygderne herredsvis.								
(Forts.)								
Søndre Østerdalen fogderi.								
Elverum	2 159	1 770	9 616	228	158	3	8	55
Trysil ¹	1 265	1 104	6 175	117	44	-	-	-
Aamot	769	662	3 571	62	45	-	-	-
Stor-Elvedalen	769	656	3 365	66	46	1	17	17
Sollien	103	81	379	17	5	-	-	-
Nordre Østerdalen fogderi.								
Ytre Rendalen ¹	353	317	1 878	22	14	-	-	-
Øvre Rendalen ¹	395	353	2 009	28	13	1	5	12
Lille-Elvedalen	938	770	4 251	141	27	-	-	-
Tønset	724	633	3 383	55	36	-	-	-
Tolgen ^{1,2}	702	651	3 601	30	21	-	-	-
a. Tolgen prgd.	636	588	3 317	27	21	-	-	-
b. En del av Røros prgd.	66	63	284	3	-	-	-	-
Kvikne	324	271	1 436	37	16	-	-	-
Kristians amt.								
Nordre Gudbrandsdalen fogderi.								
Dovre	523	425	2 382	75	23	-	-	-
Lesje	558	486	2 330	29	43	-	-	-
Skjåk	521	420	2 065	49	52	-	-	-
Lom	529	463	2 302	20	46	-	-	-
Vaage	630	563	2 886	29	38	-	-	-
Hedalen	273	235	1 203	14	24	-	-	-
Sel	485	430	2 232	36	19	-	-	-
Nordre Fron	898	805	4 104	36	57	-	-	-
Søndre Gudbrandsdalen fogderi.								
Søndre Fron	653	579	2 868	29	44	1	6	16
Ringebu	1 007	861	4 239	60	86	-	-	-
Øier	698	611	2 972	39	46	2	11	23
Østre Gausdal	552	478	2 647	25	45	4	6	8
Vestre Gausdal	503	461	2 263	21	20	1	5	12
Faaberg	1 114	977	5 052	66	62	9	151	36
Toten fogderi.								
Biri	626	551	2 719	24	50	1	6	16
Snertingdalen	450	391	1 969	20	39	-	-	-
Vardal	1 092	949	4 883	69	71	3	40	78
Østre Toten	1 804	1 585	8 009	55	162	2	24	34
Vestre Toten	904	783	3 906	42	79	-	-	-
Eina	258	235	1 150	9	14	-	-	-
Kolbu	551	489	2 350	26	36	-	-	-
¹ Fra 1 januar 1911:								
Engerdalen	230	210	1 164	16	4	-	-	-
² Fra 1 januar 1911:								
Tolgen prgd.	630	583	3 331	26	21	-	-	-
En del av Røros prgd.	21	21	120	-	-	-	-	-

angivelse av den hjemmehørende folkemængde.

Landsdele.	Samlet antal hushold- ninger.	Familiehusholdnin- ger bestaaende av 2 eller flere personer.		Losjerende og andre enslige personer.		I særskilte ind- retninger og anstalter.		
		Antal hushold- ninger.	Antal personer.	Mand- køn.	Kvinde- køn.	Antal ekstra- hus- hold- ninger.	Antal personer.	
							Mand- køn.	Kvinde- køn.
	1	2	3	4	5	6	7	8
VII. Bygderne herredsvis.								
(Forts.)								
Hadeland og Land fogderi.								
Lunner	891	769	4 049	79	43	-	-	-
Jevnaker	880	770	3 965	65	44	1	10	18
Brandbu	1 097	963	4 793	56	77	1	8	18
Gran	872	781	4 074	40	51	-	-	-
Søndre Land	1 123	957	5 192	79	85	2	17	28
Nordre Land	1 086	951	4 627	59	74	2	13	16
Valdres fogderi.								
Søndre Aurdal	885	734	3 770	88	63	-	-	-
Etnedalen	398	350	1 759	24	24	-	-	-
Nordre Aurdal	1 097	929	4 448	100	68	-	-	-
Vestre Slidre	619	525	2 343	48	46	-	-	-
Østre Slidre	614	512	2 257	54	48	-	-	-
Vang	464	398	1 789	28	38	-	-	-
<i>Buskerud amt.</i>								
Ringerike fogderi.								
Hole	750	682	3 378	30	37	1	-	18
Norderhov	2 124	1 910	9 305	127	84	3	32	40
Aadalen	644	588	3 102	42	13	1	4	1
Hallingdal fogderi.								
Flaa	373	295	1 565	43	35	-	-	-
Nes	568	478	2 174	44	46	-	-	-
Gol	541	474	2 283	38	29	-	-	-
Hemsedal	355	301	1 310	28	26	-	-	-
Aal	897	706	3 167	105	86	-	-	-
Hol	565	442	1 976	88	35	-	-	-
Buskerud fogderi.								
Sigdal	808	716	3 539	45	47	-	-	-
Krødsherred	522	465	2 413	43	13	1	4	6
Modum	2 364	2 039	10 170	178	146	1	18	20
Øvre Eker	1 879	1 638	8 007	121	118	2	15	33
a. Eker prgld.	1 583	1 386	6 761	94	101	2	15	33
b. Fiskum prgld.	296	252	1 246	27	17	-	-	-
Nedre Eker	1 203	1 129	5 707	41	33	-	-	-
Lier	1 824	1 631	8 544	106	79	8	49	85
a. Lier prgld.	1 664	1 484	7 741	103	69	8	49	85
b. Bragernes landdistrikt ...	160	147	803	3	10	-	-	-
Røken	1 025	847	4 392	119	59	-	-	-
Hurum (landdistriktet) ...	939	822	4 023	58	56	3	43	9

Tabel II (forts.). Antal og art av husholdninger med

Landsdele.	Samlet antal hushold- ninger.	Familiehusholdnin- ger bestaaende av 2 eller flere personer.		Losjerende og andre enslige personer.		I særskilte ind- retninger og anstalter.		
		Antal hushold- ninger.	Antal personer.	Mand- køn.	Kvinde- køn.	Antal ekstra- hus- hold- ninger.	Antal personer.	
							Mand- køn.	Kvinde- køn.
	1	2	3	4	5	6	7	8
VII. Bygderne herredsvis.								
(Forts.)								
Numedal og Sandsvær fogderi.								
Ytre Sandsvær.....	684	614	3 175	42	28	-	-	-
Øvre Sandsvær.....	636	457	2 285	135	44	-	-	-
a. Hedenstad sogn av Sands- vær prgd.....	597	420	2 064	134	43	-	-	-
b. Kongsberg landd.....	39	37	221	1	1	-	-	-
Flesberg.....	458	405	2 087	30	23	-	-	-
Rollag.....	313	273	1 287	19	21	-	-	-
Opdal.....	314	261	1 287	33	20	-	-	-
Nore.....	360	308	1 441	28	24	-	-	-
<i>Jarlsberg og Larvik amt.</i>								
Jarlsberg fogderi.								
Strømmen.....	317	281	1 416	12	24	-	-	-
Skoger.....	1 164	1 071	5 345	57	36	-	-	-
Sande.....	941	794	3 837	63	84	-	-	-
Hof.....	534	458	2 147	58	18	-	-	-
Botne.....	580	494	2 461	40	46	-	-	-
Vaale.....	566	512	2 586	19	35	-	-	-
Borre.....	718	638	2 887	23	55	2	78	10
Ramnes.....	634	570	2 823	24	40	-	-	-
Andebu.....	561	508	2 554	20	33	-	-	-
Stokke.....	1 110	1 012	4 804	29	68	1	49	1
Sem.....	1 488	1 342	6 214	57	88	1	9	7
Netterø.....	1 454	1 312	5 685	43	97	2	32	17
Tjøme.....	755	674	2 914	27	53	1	6	10
Larvik fogderi.								
Sandeherred.....	1 916	1 660	7 559	108	144	4	26	33
Tjølling.....	751	712	3 493	20	19	-	-	-
Fredriksværn.....	278	230	937	21	27	-	-	-
Brunlanes.....	1 012	900	4 379	40	71	1	1	-
Hedrum.....	866	807	4 118	29	30	-	-	-
Lardal.....	512	447	2 273	35	30	-	-	-
<i>Bratsberg amt.</i>								
Bamle fogderi.								
Drangedal.....	881	767	4 009	66	47	1	11	16
Sannikedal.....	587	520	2 581	41	25	1	15	13
Skaatø.....	894	818	3 921	35	40	1	23	11
Bamle.....	1 033	944	4 540	52	36	1	20	11
Eidanger.....	852	776	3 709	31	44	1	14	24
Slemdal.....	176	162	858	14	-	-	-	-
Gjerpen.....	1 685	1 528	7 801	76	77	4	71	44

angivelse av den hjemmehørende folkemængde.

Landsdelé.	Samlet antal hushold- ninger.	Familiehusholdnin- ger bestaaende av 2 eller flere personer.		Losjerende og andre enslige personer.		I særskilte ind- retninger og anstalter.		
		Antal hushold- ninger.	Antal personer.	Mand- kjøn.	Kvinde- kjøn.	Antal ekstra- hus- hold- ninger.	Antal personer.	
							Mand- kjøn.	Kvinde- kjøn.
	1	2	3	4	5	6	7	8
VII. Bygderne herredsvis.								
(Forts.)								
Nedre Telemarken fogderi.								
Solum	2 109	1 822	9 074	153	128	6	82	122
Hollen	899	809	3 912	62	26	2	69	23
Lunde	510	449	2 237	29	32	-	-	-
Bø	619	540	2 543	36	42	1	5	10
Saude	781	660	3 065	60	61	-	-	-
Hitterdal	2 398	1 364	6 606	861	172	1	29	43
Øvre Telemarken fogderi.								
Tinn	1 717	772	3 710	883	61	1	6	2
Hovin	193	168	814	11	14	-	-	-
Gransherred	340	270	1 290	61	9	-	-	-
Hjartdal	531	447	2 175	55	29	-	-	-
Seljord	711	562	2 701	79	69	1	8	18
Kviteseid	710	626	3 048	43	40	1	8	8
Nissedal	425	301	1 615	105	19	-	-	-
Fyresdal	432	368	1 743	47	16	1	8	10
Mo	418	331	1 559	62	24	1	10	8
Laardal	355	268	1 291	51	35	1	5	8
Vinje	400	331	1 545	43	26	-	-	-
Rauland	244	206	1 023	25	13	-	-	-
<i>Nedenes amt.</i>								
Nedenes fogderi.								
Vegaarsheien	319	295	1 682	9	15	-	-	-
Gjerstad	565	466	2 245	49	49	1	7	12
Søndeled	675	628	3 143	15	32	-	-	-
Flosta	459	406	1 710	15	38	-	-	-
Dybvaag	706	625	2 870	23	58	-	-	-
Holt	947	846	3 928	34	65	2	53	18
Lille-Topdal	90	67	366	12	11	-	-	-
Gjevedal	134	106	562	19	9	-	-	-
Aamli	580	342	1 771	211	26	1	10	6
Mykland	162	122	657	22	18	-	-	-
Herefoss	126	103	522	16	7	-	-	-
Froland	530	484	2 581	23	23	-	-	-
Østre Moland	460	419	2 039	16	24	1	-	-
Tromø	496	439	2 020	24	32	1	7	9
Hisø	641	555	2 409	27	57	2	13	16
Øiestad	979	901	4 465	15	60	3	35	25
Fjære	1 162	1 062	4 857	35	63	2	15	14
Landvik	514	430	2 116	40	44	-	-	-
Eide	175	149	638	10	16	-	-	-
Vestre Moland	597	506	2 177	45	45	1	9	13
Høvaag	453	415	2 058	15	23	-	-	-
Birkenes	387	360	1 844	10	16	1	2	10

Tabel II (forts.). Antal og art av husholdninger med

Landsdele.	Samlet antal hushold- ninger.	Familiehusholdnin- ger bestaaende av 2 eller flere personer.		Losjerende og andre enslige personer.		I særskilte ind- retninger og anstalter.		
		Antal hushold- ninger.	Antal personer.	Mand- kjon.	Kvinde- kjon.	Antal ekstra- hus- hold- ninger.	Antal personer.	
	1	2	3	4	5	6	7	8
VII. Bygderne herredsvis.								
(Forts.)								
Sætersdalen fogderi.								
Vegusdal	199	169	911	17	13	-	-	-
Iveland	224	181	1 024	29	14	-	-	-
Hornnes	304	234	1 194	33	37	-	-	-
Evje	335	220	1 112	90	25	-	-	-
Bygland	550	418	2 049	92	39	1	-	14
Bykle	128	100	458	19	9	-	-	-
Valle	425	340	1 624	45	40	-	-	-
<i>Lister og Mandal amt.</i>								
Mandal fogderi.								
Tveit	382	334	1 629	20	28	-	-	-
Oddernes	1 048	894	4 403	48	105	1	6	8
Randøesund	275	255	1 244	3	17	-	-	-
Vennesla	538	444	2 379	57	37	-	-	-
Øvrebø	189	161	776	11	16	1	5	5
Hægeland	201	162	792	23	16	-	-	-
Søgne	869	741	3 260	52	73	3	27	19
Halsaa og Hartmark	777	684	3 232	37	55	1	6	10
Holme	325	283	1 244	17	25	-	-	-
Laudal	186	152	688	15	19	-	-	-
Øislebø	239	197	894	17	25	-	-	-
Finsland	204	169	799	19	16	-	-	-
Grindum	189	166	885	14	9	-	-	-
Bjelland	243	184	856	36	23	-	-	-
Aaseral	268	225	1 170	20	23	-	-	-
Nordre Undal ¹	399	350	1 656	24	25	-	-	-
Søndre Undal	723	615	2 856	42	66	-	-	-
Spangereid	410	374	1 789	10	26	-	-	-
Lister fogderi.								
Vanse	1 414	1 278	5 982	46	89	1	-	20
Herred	218	191	943	6	21	-	-	-
Spind	317	278	1 209	8	31	-	-	-
Austad	307	275	1 231	6	26	-	-	-
Lyngdal	648	563	2 613	32	53	-	-	-
Kvaas	154	142	724	6	6	-	-	-
Hægebostad	553	482	1 749	43	28	-	-	-
Fjotland	215	185	970	13	17	-	-	-
Fede	234	208	984	10	16	-	-	-
Liknes	680	608	3 035	39	32	1	-	-
Hitterø	434	393	1 822	11	30	-	-	-
Nes	584	450	2 183	58	76	-	-	-
Bakke	290	254	1 186	17	19	-	-	-
Gyland	208	191	1 003	7	10	-	-	-
Øvre Siredalen	144	134	705	3	7	-	-	-
Tonstad	174	160	785	8	6	-	-	-
¹ Fra 1 januar 1911:								
Vigmostad	192	179	910	4	9	-	-	-
Konsmo	207	171	746	20	16	-	-	-

angivelse av den hjemmehørende folkemængde.

Landsdele.	Samlet antal hushold- ninger.	Familiehusholdnin- ger bestaaende av 2 eller flere personer.		Losjerende og andre enslige personer.		I særskilte ind- retninger og anstalter.		
		Antal hushold- ninger.	Antal personer.	Mand- kjen.	Kvinde- kjen.	Antal ekstra- hus- hold- ninger.	Antal personer.	
							Mand- kjen.	Kvinde- kjen.
	1	2	3	4	5	6	7	8
VII. Bygderne herredsvis.								
(Forts.)								
<i>Stavanger amt.</i>								
Jæderen og Dalene fogderi.								
Sogndal	557	503	2 419	17	37	-	-	-
Lund	375	322	1 612	14	39	-	-	-
Heskestad	168	163	940	-	5	-	-	-
Bjerkreim	307	281	1 705	9	17	-	-	-
Helleland	251	200	1 134	26	24	1	-	22
Egersund	521	489	2 623	10	22	-	-	-
Ogne	212	203	1 122	2	7	-	-	-
Nærbø	359	313	1 940	19	27	-	-	-
Varhaug	377	346	2 031	15	16	-	-	-
Klepp	620	521	2 904	60	39	-	-	-
Time	647	568	2 917	17	60	2	32	19
Gjesdal	480	360	2 048	19	101	-	-	-
Høiland	1 129	988	5 049	23	116	2	28	28
Haaland	779	684	3 409	44	50	1	4	15
Hetland	1 328	1 191	6 202	65	68	4	108	79
Ryfylke fogderi.								
Høle	240	214	986	8	18	-	-	-
Fossan	399	354	1 798	13	32	-	-	-
Strand	565	484	2 235	26	55	-	-	-
Finne	375	315	1 433	20	39	1	-	18
Rennesø	211	194	967	5	12	-	-	-
Mosterø	267	234	1 110	4	28	1	4	4
Vikedal	567	480	2 099	26	61	-	-	-
Nerstrand	317	261	1 296	21	35	-	-	-
Sjernerø	206	180	809	14	12	-	-	-
Fister	172	154	787	5	13	-	-	-
Aardal	197	183	816	1	13	-	-	-
Hjelmeland	449	392	1 852	13	44	-	-	-
Jelsa	514	436	2 078	29	49	-	-	-
Sand	356	270	1 245	27	59	-	-	-
Saude	390	302	1 317	41	47	-	-	-
Suldal	429	374	1 730	24	31	-	-	-
Aakre	607	561	2 715	14	32	-	-	-
Skudenes	632	572	2 776	12	48	-	-	-
Kopervik	255	197	917	36	21	1	4	23
Avaldsnes	789	673	3 073	33	82	1	7	18
Torvestad	478	450	2 155	7	21	-	-	-
Skaare	1 276	1 149	5 468	43	83	1	16	15
Tysvær	413	371	1 679	11	31	-	-	-
Bokn	170	148	672	10	12	-	-	-
Skjold	486	423	1 903	19	44	-	-	-
Vats	258	213	1 033	9	36	-	-	-

Tabel II (forts.). Antal og art av husholdninger med

Landsdele.	Samlet antal hushold- ninger.	Familiehusholdnin- ger bestaaende av 2 eller flere personer.		Losjerende og andre enslige personer.		I særskilte ind- retninger og anstalter.		
		Antal hushold- ninger.	Antal personer.	Mand- køn.	Kvinde- køn.	Antal ekstra- hus- hold- ninger.	Antal personer.	
							Mand- køn.	Kvinde- køn.
VII. Bygderne herredsviis. (Forts.)	I	2	3	4	5	6	7	8
<i>Søndre Bergenhus amt.</i>								
<i>Søndhordland fogderi.</i>								
Varaldsø	195	173	826	11	11	-	-	-
Strandebarm	389	361	1 642	13	15	-	-	-
Kvinnherred	1 241	1 008	4 875	50	183	-	-	-
Skaanevik	681	589	2 820	27	65	-	-	-
Etne	524	456	1 972	20	48	-	-	-
Fjelberg	808	682	3 071	34	90	2	63	51
Vikebygd	270	230	1 025	5	35	-	-	-
Sveio	436	391	1 846	8	37	-	-	-
Valestrand	254	224	1 012	7	23	-	-	-
Finnaas	1 125	1 041	5 313	21	63	-	-	-
Stord	710	554	2 788	122	33	1	-	-
Fitjar	596	515	2 423	32	49	-	-	-
Tysnes	1 055	926	4 679	44	85	-	-	-
<i>Nordhordland fogderi.</i>								
Fuse	246	217	1 155	7	22	-	-	-
Haalandsdalen	156	137	641	5	14	-	-	-
Strandvik	454	379	1 887	39	36	-	-	-
Os	662	578	2 968	28	54	2	75	63
Samnanger	766	556	2 815	89	121	-	-	-
Fane	1 687	1 376	7 480	71	236	4	108	66
Austevold	517	484	2 426	11	22	-	-	-
Sund	442	427	2 384	4	11	-	-	-
Fjeld	691	641	3 638	21	29	-	-	-
Askøen	739	691	8 614	20	28	-	-	-
Aarstad	1 479	1 383	7 226	33	58	5	81	65
Haus	1 344	990	4 882	73	281	-	-	-
Bruvik	861	727	3 903	35	99	-	-	-
Hosanger	616	513	2 421	41	62	-	-	-
Modalen	186	155	790	11	20	-	-	-
Hammer	790	614	2 882	52	124	-	-	-
Aasene	398	284	1 540	19	95	-	-	-
Alversund	707	602	3 138	38	67	-	-	-
Herlø	722	684	3 747	11	27	-	-	-
Hjelme	202	198	982	-	4	-	-	-
Manger	867	810	4 396	22	35	-	-	-
Lindaas	904	786	4 315	42	76	-	-	-
Austrheim	517	472	2 473	11	34	-	-	-
Masfjorden	475	418	2 195	21	36	-	-	-
<i>Hardanger og Voss fogd.</i>								
Røldal	217	179	737	18	20	-	-	-
Ullensvang	1 843	1 387	6 276	258	197	1	12	11
Eidfjord	244	210	987	13	21	-	-	-
Ulvik	434	341	1 485	45	48	-	-	-
Granvin	327	248	1 093	32	47	-	-	-
Kvam	817	669	3 326	43	105	-	-	-
Jondal	516	438	2 007	26	52	-	-	-
Evanger	452	377	1 952	31	44	-	-	-
Voss	2 024	1 516	7 425	293	213	2	20	29
Vossestranden	441	370	1 881	27	44	-	-	-

angivelse av den hjemmehørende folkemængde.

Landsdele.	Samlet antal hushold- ninger.	Familiehusholdnin- ger bestaaende av 2 eller flere personer.		Losjerende og andre enslige personer.		I særskilte ind- retninger og anstalter.		
		Antal hushold- ninger.	Antal personer.	Mand- køn.	Kvinde- køn.	Antal ekstra- hus- hold- ninger.	Antal personer.	
							Mand- køn.	Kvinde- køn.
	1	2	3	4	5	6	7	8
VII. Bygderne herredsvis.								
(Forts.)								
<i>Nordre Bergenhus amt.</i>								
Sogn fogderi.								
Jostedalen	189	169	923	8	12	-	-	-
Lyster	702	621	2 856	29	50	2	-	24
Hafslo	717	610	2 976	45	62	-	-	-
Aardal	283	260	1 468	8	15	-	-	-
Lærdal	450	392	1 832	15	43	-	-	-
Borgund	168	152	701	9	7	-	-	-
Sogndal	785	695	3 455	44	46	-	-	-
Aurland	556	476	2 287	26	54	-	-	-
Leikanger	595	522	2 531	23	50	-	-	-
Balestrand	546	455	2 157	27	64	-	-	-
Vik	838	680	3 289	56	102	-	-	-
Kirkebø	340	303	1 644	15	22	-	-	-
Lavik	245	218	1 108	8	19	-	-	-
Brekke	199	170	935	14	15	-	-	-
Gulen	642	577	3 147	22	43	-	-	-
Sulen	387	350	1 863	14	23	-	-	-
Hyllestad	526	477	2 413	15	34	-	-	-
Sønd- og Nordfjord fogderi.								
Askvold	621	539	2 860	36	46	-	-	-
Ytre Holmedal	838	701	3 640	50	87	-	-	-
Gaular	728	627	3 300	35	66	-	-	-
Jølster	620	518	2 811	21	81	-	-	-
Førde	681	507	2 489	68	105	1	28	-
Naustdal	540	491	2 542	11	38	-	-	-
Vevring	251	214	1 099	8	29	-	-	-
Kinn	1 038	951	4 964	41	46	-	-	-
Bremanger	459	435	2 408	5	19	-	-	-
Selje	674	633	3 326	9	32	-	-	-
Søndre Vaagsø	322	282	1 477	16	24	-	-	-
Nordre Vaagsø	223	192	1 080	11	20	-	-	-
Daviken	693	632	3 370	13	48	-	-	-
Eid	734	584	3 099	63	87	-	-	-
Hornindalen	364	301	1 534	24	38	1	30	-
Gloppen	656	576	3 268	25	55	-	-	-
Breim	384	332	1 923	13	39	-	-	-
Indviken	629	547	2 917	20	62	-	-	-
Stryn	495	445	2 468	19	31	-	-	-

Tabel 11 (forts.). Antal og art av husholdninger med

Landsdele.	Samlet antal hushold- ninger.	Familiehusholdnin- ger bestaaende av 2 eller flere personer.		Losjerende og andre enslige personer.		I særskilte ind- retninger og anstalter.		
		Antal hushold- ninger.	Antal personer.	Mand- køn.	Kvinde- køn.	Antal ekstra- hus- hold- ninger.	Antal personer.	
							Mand- køn.	Kvinde- køn.
	1	2	3	4	5	6	7	8
VII. Bygderne herredsvis.								
(Forts.)								
<i>Romsdals amt.</i>								
Søndmør fogderi.								
Vannelven	683	616	2 889	14	53	-	-	-
Sande	482	447	2 263	9	26	-	-	-
Rovde	151	131	632	6	14	-	-	-
Herø	854	774	3 858	17	62	1	3	18
Ulstein	795	702	3 616	26	65	2	9	41
Vartdalstranden	189	148	710	20	21	-	-	-
Volden	1 388	922	4 770	268	197	1	1	13
Ørsten	730	565	2 733	82	83	-	-	-
Hjørundfjord	431	378	1 902	13	40	-	-	-
Sunnelven	397	326	1 613	28	43	-	-	-
Norddalen	595	505	2 318	24	66	-	-	-
Stranden	363	307	1 461	19	37	-	-	-
Stordalen	242	203	869	11	28	-	-	-
Søkkelven	601	504	2 350	27	70	-	-	-
Ørskog	458	380	1 718	19	59	-	-	-
Skodje	380	326	1 487	23	31	-	-	-
Vatne	350	312	1 548	14	24	-	-	-
Borgund	1 602	1 307	6 349	78	215	2	28	64
Giske	342	316	1 682	4	22	-	-	-
Roald	198	182	1 030	6	10	-	-	-
Haram	595	537	2 798	24	34	-	-	-
Romsdal fogderi.								
Sylte	303	269	1 248	9	25	-	-	-
Vestnes	644	536	2 416	52	55	1	52	-
Vold	234	201	913	8	25	-	-	-
Eid	149	112	513	23	14	-	-	-
Grytten	411	352	1 642	22	37	-	-	-
Hen	265	235	1 106	18	12	-	-	-
Veø	589	497	2 367	30	62	-	-	-
Eresfjord og Vistdalen ..	410	358	1 599	13	39	-	-	-
Neset	378	341	1 641	14	23	-	-	-
Bolsø	878	752	3 631	47	79	-	-	-
Frænen	691	622	2 918	22	47	-	-	-
Akerø	577	503	2 585	26	48	-	-	-
Sandø	227	183	987	17	27	-	-	-
Bud	675	644	3 163	12	19	-	-	-

angivelse av den hjemmehørende folkemængde.

Landsdele.	Samlet antal hushold- ninger.	Familiehusholdning- er bestaaende av 2 eller flere personer.		Losjerende og andre enslige personer.		I særskilte ind- retninger og anstalter.		
		Antal hushold- ninger.	Antal personer.	Mand- køn.	Kvinde- køn.	Antal ekstra- hus- hold- ninger.	Antal personer.	
							Mand- køn.	Kvinde- køn.
	1	2	3	4	5	6	7	8
VII. Bygderne herredsvis.								
(Forts.)								
Nordmør fogderi.								
Kvernes	162	149	755	6	7	-	-	-
Grip	48	44	183	1	3	-	-	-
Bremsnes	825	755	3 738	17	52	1	21	2
Kornstad	377	347	1 695	10	20	-	-	-
Eide	339	309	1 622	12	18	-	-	-
Frei	224	204	1 077	9	11	-	-	-
Gjemnes	174	157	791	8	9	-	-	-
Øre	423	388	1 928	10	25	-	-	-
Strømsneset	257	230	1 165	7	20	-	-	-
Tingvold	565	483	2 584	16	66	-	-	-
Øksendalen	126	109	519	8	9	-	-	-
Ulvundeidet	90	76	372	2	12	-	-	-
Sundalen	314	281	1 483	13	20	-	-	-
Stangvik	432	378	2 162	23	31	-	-	-
Aasgaard	144	126	682	3	15	-	-	-
Surendalen	574	522	2 754	7	44	1	2	7
Rindalen	471	419	2 307	18	34	-	-	-
Aure	761	613	3 075	68	80	-	-	-
Valsøfjorden	204	186	998	3	15	-	-	-
Halse	289	256	1 328	11	22	-	-	-
Tusteren	332	300	1 578	12	20	-	-	-
Edø	731	661	3 415	34	36	-	-	-
<i>Søndre Trondhjems amt.</i>								
Fosen fogderi.								
Osen	358	307	1 504	18	33	-	-	-
Roan	419	386	1 936	13	20	-	-	-
Stoksund	255	231	1 275	13	11	-	-	-
Aa	496	457	2 677	17	22	-	-	-
Jøssund	327	305	1 666	2	20	-	-	-
Nes	241	218	1 252	5	18	-	-	-
Bjugn	261	241	1 162	9	11	-	-	-
Skjørn	469	414	2 125	28	27	-	-	-
Agdenes	279	257	1 349	13	9	-	-	-
Øriandet	716	654	3 305	18	44	-	-	-
Sørfroya	429	388	2 050	17	24	-	-	-
Nordfroya	780	736	3 928	23	21	-	-	-
Hitteren	545	494	2 545	26	25	-	-	-
Fillan	493	450	2 447	21	22	-	-	-
Hevne ¹	1 031	935	4 862	39	57	-	-	-
Rissen	620	557	3 070	18	44	1	6	-
Lensviken	211	193	1 011	6	12	-	-	-
Stadsbygden	379	334	1 881	14	31	-	-	-
¹ Fra 1 januar 1911:								
Heim	313	279	1 499	21	13	-	-	-
Hevne	718	656	3 363	18	44	-	-	-

Tabel II (forts.). Antal og art av husholdninger med

Landsdele.	Samlet antal hushold- ninger.	Familielhusholdnin- ger bestaaende av 2 eller flere personer.		Losjerende og andre enslige personer.		I særskilte ind- retninger og anstalter.		
		Antal hushold- ninger.	Antal personer.	Mand- kjøn.	Kvinde- kjøn.	Antal ekstra- hus- hold- ninger.	Antal personer.	
	1	2	3	4	5	6	7	8
VII. Bygderne herredsvis.								
(Forts.)								
Orkedalen fogderi.								
Orkedalen	1 457	1 262	6 317	83	111	1	1	8
Meldalen	969	774	3 849	123	71	1	4	9
Rennebu	511	424	2 156	35	52	-	-	-
Opdal	820	710	3 650	46	64	-	-	-
Guldalen fogderi.								
Røros	1 090	855	4 781	172	63	-	-	-
Aalen	432	392	2 189	23	17	-	-	-
Holtaalen	185	162	931	11	12	-	-	-
Singsaas	286	264	1 568	8	14	-	-	-
Budalen	99	92	552	4	3	-	-	-
Støren	439	364	1 951	58	17	-	-	-
Soknedalen	438	389	2 106	27	22	-	-	-
Horg	419	389	2 067	6	24	-	-	-
Hølandet	219	195	973	9	15	-	-	-
Flaa	141	129	678	2	10	-	-	-
Melhus	526	471	2 489	14	41	-	-	-
Strinden og Selbu fogderi.								
Børseskognen	259	233	1 209	5	21	-	-	-
Børsen	320	281	1 366	10	29	-	-	-
Gjetestranden	128	119	685	6	3	-	-	-
Buviken	184	160	789	8	16	-	-	-
Byneset	401	362	1 735	15	24	-	-	-
Leinstranden	283	254	1 365	7	22	-	-	-
Strinden	1 501	1 323	7 062	60	113	5	239	278
Malvik	571	525	2 727	15	31	-	-	-
Kløbu	187	170	912	4	12	1	39	25
Tilder	144	128	716	6	10	-	-	-
Selbu	836	770	4 284	18	48	-	-	-
Tydalen	145	135	809	7	3	-	-	-
<i>Nordre Trondhjems amt.</i>								
Stjør- og Værdalen fogderi.								
Meraker	502	404	2 053	64	34	-	-	-
Hegre	600	519	2 463	21	60	-	-	-
Skatval	371	343	1 772	11	17	-	-	-
Stjørdalen	738	643	3 060	38	56	1	-	34
Laanke	291	261	1 320	7	23	-	-	-
Leksviken	640	567	3 048	32	41	-	-	-
Frosta	615	545	2 940	24	46	-	-	-
Aasen	461	385	1 924	27	49	-	-	-
Skogn	794	677	3 221	32	84	1	53	-
Levanger	443	400	2 076	12	28	3	179	41
Værdalen	1 321	1 157	5 858	58	105	1	-	2

angivelse av den hjemmehørende folkemængde.

Landsdele.	Samlet antal hushold- ninger.	Familiehusholdnin- ger bestaaende av 2 eller flere personer.		Losjerende og andre enslige personer.		I særskilte ind- retninger og anstalter.		
		Antal hushold- ninger.	Antal personer.	Mand- kjøn.	Kvinde- kjøn.	Antal ekstra- hus- hold- ninger.	Antal personer.	
							Mand- kjøn.	Kvinde- kjøn.
	1	2	3	4	5	6	7	8
VII. Bygderne herredsvis.								
(Forts.)								
Inderøen fogderi.								
Ytterøen	199	169	849	10	20	-	-	-
Mosviken	179	166	870	2	11	-	-	-
Verran	339	289	1 529	32	18	-	-	-
Inderøen	678	560	2 775	43	71	4	43	44
Røra	184	166	848	3	15	-	-	-
Sandvollan	172	148	708	5	19	-	-	-
Sparbu	617	541	2 712	30	46	-	-	-
Ogdalen	299	261	1 218	14	24	-	-	-
Egge	319	279	1 300	19	21	-	-	-
Beitstaden	687	592	2 832	32	63	-	-	-
Namdalseidet	281	252	1 230	8	21	-	-	-
Kvam	287	254	1 136	9	24	-	-	-
Stod	240	201	895	11	28	-	-	-
Snaasen	564	481	2 218	40	43	-	-	-
Namdalen fogderi.								
Lierne	342	286	1 546	40	16	-	-	-
Grong	602	516	2 545	39	47	-	-	-
Hølandet	220	205	1 090	5	10	-	-	-
Overhallen	584	513	2 407	23	47	1	5	15
Vemundvik	275	245	1 165	8	21	1	-	-
Klingen	331	297	1 421	21	13	-	-	-
Fosnes	576	513	2 675	29	34	-	-	-
Flatanger	405	365	1 782	25	15	-	-	-
Nærø	462	397	2 031	9	56	-	-	-
Vikten	728	631	3 384	50	47	-	-	-
Leka	278	226	1 157	29	23	-	-	-
Gravik	181	163	863	10	8	-	-	-
Kolvereid	443	374	1 953	31	38	-	-	-
Foldereid	222	188	914	12	22	-	-	-
<i>Nordlands amt.</i>								
Søndre Helgeland fogderi.								
Bindalen	522	475	2 515	25	22	-	-	-
Vik	583	508	2 581	23	52	-	-	-
Brønnøy	708	643	3 392	36	28	1	-	25
Vega	546	505	2 562	20	21	-	-	-
Velfjord	327	302	1 468	15	10	-	-	-
Tjøtta	654	619	3 494	17	18	-	-	-
Vefsen	1 010	895	4 801	52	62	1	-	-
Hatfjell dalen	206	189	1 059	4	13	-	-	-
Alstahaug	325	292	1 525	14	17	2	4	10
Stamnes	683	597	2 976	46	40	-	-	-
Herøy	817	736	3 835	44	37	-	-	-

Tabel II (forts.). Antal og art av husholdninger med

Landsdele.	Samlet antal hushold- ninger.	Familiehusholdnin- ger bestaaende av 2 eller flere personer		Losjerende og andre enslige personer.		I særskilte ind- retninger og anstalter.		
		Antal hushold- ninger.	Antal personer.	Mand- køn.	Kvinde- køn.	Antal ekstra- hus- hold- ninger.	Antal personer.	
							Mand- køn.	Kvinde- køn.
	1	2	3	4	5	6	7	8
VII. Bygderne herredsvis.								
(Forts.)								
Nordre Helgeland fogderi.								
Dønnes	323	288	1 445	19	16	-	-	-
Nesna	702	630	3 017	31	41	-	-	-
Hemnes	1 079	945	4 732	56	78	-	-	-
Mo.....	1 276	1 161	5 890	57	58	-	-	-
Lurøy	501	462	2 331	22	17	-	-	-
Træna	135	119	612	7	9	-	-	-
Rødøy	539	499	2 763	24	16	-	-	-
Meløy	640	592	3 546	24	24	-	-	-
Salten fogderi.								
Gildeskaal	828	787	4 424	23	18	-	-	-
Beiarn	357	338	1 916	13	6	-	-	-
Bodin	929	870	4 826	24	31	4	201	186
Skjerstad	355	335	1 894	7	13	-	-	-
Fauske	1 437	1 205	6 487	101	129	2	16	33
Saltdalen	647	603	3 358	18	26	-	-	-
Sørfold	512	477	2 713	23	12	-	-	-
Nordfold	266	255	1 474	7	4	-	-	-
Kjerringøy.....	169	158	846	3	8	-	-	-
Leiranger.....	241	221	1 263	14	6	-	-	-
Steigen.....	427	396	2 241	13	18	-	-	-
Hamarøy	615	572	3 165	21	22	-	-	-
Tysfjord.....	494	470	2 609	17	7	-	-	-
Ankenes.....	592	537	3 072	38	17	-	-	-
Evenes	764	701	4 382	27	36	-	-	-
Lødingen.....	544	482	2 973	34	27	1	-	-
Tjeldsund	264	236	1 376	16	12	-	-	-
Lofoten og Vesteraalen fogderi.								
Vaagan	1 212	1 038	5 371	96	71	7	27	41
Gimsøy	313	298	1 665	9	6	-	-	-
Borge	846	787	4 703	24	35	-	-	-
Buksnes	1 107	1 003	5 750	55	47	2	14	9
Flakstad.....	596	557	3 266	23	16	-	-	-
Værøy	317	295	1 514	14	8	-	-	-
Hadsel	1 603	1 476	8 543	61	63	3	12	14
Bø	855	781	4 643	45	29	-	-	-
Øksnes	631	571	3 226	32	22	6	-	-
Sortland.....	705	666	3 709	18	20	1	-	-
Dverberg	934	875	4 455	31	28	-	-	-

angivelse av den hjemmehørende folkemængde.

Landsdele.	Samlet antal hushold- ninger.	Familiehusholdnin- ger bestaaende av 2 eller flere personer.		Losjerende og andre enslige personer.		I særskilte ind- retninger og anstalter.		
		Antal hushold- ninger.	Antal personer.	Mand- køn.	Kvinde- køn.	Antal ekstra- hus- hold- ninger.	Antal personer.	
							Mand- køn.	Kvinde- køn.
	1	2	3	4	5	6	7	8
VII. Bygderne herredsviis.								
(Forts.)								
<i>Tromsø amt.</i>								
Senjen og Tromsø fogderi.								
Kvæfjord	694	631	2 980	26	37	-	-	-
Trondenes	1 700	1 566	8 121	48	86	-	-	-
Bjarkøy	421	379	1 867	18	24	-	-	-
Ibbestad	1 109	997	5 587	48	63	1	4	7
Lavangen	282	271	1 525	8	3	-	-	-
Salangen	599	490	2 918	79	30	-	-	-
Dyrøy	318	302	1 707	6	10	-	-	-
Sørreisa	359	337	2 077	12	10	-	-	-
Tranøy	298	286	1 811	5	7	-	-	-
Berg	218	202	1 153	10	6	-	-	-
Torsken	293	278	1 582	13	2	-	-	-
Hillesøy	365	334	1 959	21	10	-	-	-
Lenvik	969	912	5 412	26	31	-	-	-
Maalselven	676	615	3 833	28	33	-	-	-
Bardu	299	271	1 661	12	16	-	-	-
Malangen	319	277	1 644	25	17	-	-	-
Balsfjord	612	573	3 381	11	28	-	-	-
Tromsøysund	1 040	966	5 604	43	30	1	3	11
Lyngen	1 043	929	5 146	62	52	-	-	-
Sørfjord	232	221	1 218	5	6	-	-	-
Karløy	415	362	2 090	39	14	-	-	-
Helgøy	292	263	1 415	22	7	-	-	-
Skjervøy	542	482	2 927	42	18	-	-	-
Nordreisa	279	260	1 533	13	6	-	-	-
Kvænangen	390	333	1 813	36	21	-	-	-
<i>Finmarkens amt.</i>								
Alten fogderi.								
Kautokeino	224	200	960	15	9	-	-	-
Alten	458	415	2 332	28	15	-	-	-
Talvik	531	494	2 583	29	8	-	-	-
Loppen og Øksfjord	286	260	1 337	15	11	-	-	-
Hammerfest fogderi.								
Hasvik	240	214	1 125	19	7	-	-	-
Hammerfest	261	223	1 323	28	10	-	-	-
Kvalsund	218	189	1 036	25	4	-	-	-
Maasø	471	378	1 974	77	16	-	-	-
Kjelvik	540	394	1 874	130	16	-	-	-
Kistrand	408	372	1 993	25	11	-	-	-

Tabel II (forts.). Antal og art av husholdninger med

Landsdele.	Samlet antal hushold- ninger.	Familiehusholdnin- ger bestaaende av 2 eller flere personer.		Losjerende og andre enslige personer.		I særskilte ind- retninger og anstalter.		
		Antal hushold- ninger.	Antal personer.	Mand- køn.	Kvinde- køn.	Antal ekstra- hus- hold- ninger.	Antal personer.	
							Mand- køn.	Kvinde- køn.
	1	2	3	4	5	6	7	8
VII. Bygderne herredsvis. (Forts.)								
Tanen fogderi.								
Karasjok	167	153	835	9	5	-	-	-
Lebesby	328	271	1 384	47	10	-	-	-
Tanen	868	687	3 400	138	43	-	-	-
Næsseby	234	213	1 072	10	11	-	-	-
Polmak	91	80	447	8	3	-	-	-
Varanger fogderi.								
Nordvaranger	291	271	1 397	16	4	-	-	-
Sydvaranger	624	583	3 254	26	14	1	12	14
Vardø fogderi.								
Vardø	273	226	1 189	38	9	-	-	-
VIII. De enkelte byer.								
<i>Smaalenenes amt.</i>								
Fredrikshald	3 082	2 479	11 251	253	341	9	90	57
Sarpsborg	2 430	1 995	9 412	269	165	1	-	-
Fredrikstad	3 700	3 143	14 890	273	271	13	63	100
Moss	2 093	1 749	8 282	144	197	3	8	17
<i>Akershus amt.</i>								
Son	161	129	572	16	16	-	-	-
Hølen	55	40	156	7	8	-	-	-
Hvitsten	30	24	70	-	6	-	-	-
Drobak	559	493	1 908	15	50	1	2	4
Kristiania	68 055	49 378	218 908	10 554	7 995	128	1 967	2 410
<i>Hedemarkens amt.</i>								
Hamar	1 658	1 129	5 497	293	227	9	32	55
Kongsvinger	388	320	1 555	29	39	-	-	-
<i>Kristians amt.</i>								
Lillehammer	933	748	3 597	80	97	8	50	38
Gjøvik	942	729	3 735	89	121	3	22	-

angivelse av den hjemmehørende folkemængde.

Landsdele.	Samlet antal hushold- ninger.	Familiehusholdnin- ger bestaaende av 2 eller flere personer.		Losjerende og andre enslige personer.		I særskilte ind- retninger og anstalter.		
		Antal hushold- ninger.	Antal personer.	Mænd- køn.	Kvinde- køn.	Antal ekstra- hus- hold- ninger.	Antal personer.	
							Mand- køn.	Kvinde- køn.
	1	2	3	4	5	6	7	8
VIII. De enkelte byer.								
(Forts.)								
<i>Buskerud amt.</i>								
Hønefoss	707	549	2 511	95	59	4	9	5
Drammen	6 450	5 154	23 346	640	645	11	86	178
Holmsbu	119	103	390	7	9	-	-	-
Kongsberg	1 510	1 261	5 771	111	134	4	1	7
<i>Jarlsberg og Larvik amt.</i>								
Svelvik	278	224	989	23	31	-	-	-
Holmestrand	631	503	2 186	45	79	4	26	19
Horten	2 497	2 004	9 195	326	164	3	117	15
Aasgaardstrand	108	87	349	8	13	-	-	-
Tønsberg	2 612	2 052	9 176	249	308	3	5	31
Sandefjord	1 419	1 104	4 846	167	147	1	3	20
Larvik	2 496	2 103	9 628	150	240	3	24	63
<i>Bratsberg amt.</i>								
Kragerø	1 267	1 086	4 765	68	111	2	10	16
Langesund	388	330	1 512	28	29	1	5	11
Stathelle	121	110	473	3	8	-	-	-
Brevik	538	470	2 055	25	42	1	8	8
Porsgrund	1 212	1 029	4 644	62	114	7	26	14
Skien	2 879	2 404	11 386	206	264	5	-	-
<i>Nedenes amt.</i>								
Risør	911	785	3 622	40	85	1	6	5
Tvedestrand	386	322	1 469	13	51	-	-	-
Arendal ¹	2 459	2 156	9 884	63	232	8	59	77
Grimstad	664	529	2 238	45	90	-	-	-
Lillesand	360	262	1 141	38	60	-	-	-
<i>Lister og Mandal amt.</i>								
Kristiansand	3 671	2 933	13 914	289	431	18	313	344
Mandal	971	779	3 253	49	143	-	-	-
Farsund	388	312	1 443	20	56	-	-	-
Flekkefjord	585	445	2 042	44	95	1	-	-

¹ Barbu herred er fra 1 januar 1902 i sin helhet henlagt til Arendal kjøbstad.

Tabel II (forts.). Antal og art av husholdninger med angivelse av den hjemmehørende folkemængde.

Landsdele.	Samlet antal hushold- ninger.	Familiehusholdnin- ger bestaaende av 2 eller flere personer.		Losjerende og andre enslige personer.		I særskilte ind- retninger og anstalter.		
		Antal hushold- ninger.	Antal personer.	Mand- køn.	Kvinde- køn.	Antal ekstra- hus- hold- ninger.	Antal personer.	
							Mand- køn.	Kvinde- køn.
	1	2	3	4	5	6	7	8
VIII. De enkelte byer.								
(Forts.)								
<i>Stavanger amt.</i>								
Sogndal	101	81	336	2	18	-	-	-
Egersund	853	682	3 021	30	141	-	-	-
Sandnes	639	505	2 448	59	74	1	2	12
Stavanger	9 522	7 501	34 930	552	1 446	23	157	176
Skudeneshavn	298	244	1 150	16	38	-	-	-
Kopervik	331	284	1 395	11	34	2	1	6
Haugesund	2 290	1 863	8 713	142	285	-	-	-
<i>Bergen</i>	19 554	15 518	71 356	1 681	2 295	60	651	884
<i>Nordre Bergenhuss amt.</i>								
Florø	304	249	1 263	25	30	-	-	-
<i>Romsdals amt.</i>								
Aalesund	3 191	2 636	13 238	193	348	14	18	61
Molde	541	423	1 995	35	77	6	15	20
Kristiansund	3 226	2 698	12 626	190	331	7	19	35
<i>Søndre Trondhjems amt.</i>								
Trondhjem	12 045	9 068	41 535	1 403	1 510	64	443	444
<i>Nordre Trondhjems amt.</i>								
Levanger	415	308	1 477	43	62	2	4	12
Stenkjær	688	499	2 217	78	109	2	5	24
Namsos	616	513	2 303	60	40	3	13	18
<i>Nordlands amt.</i>								
Mosjøen	423	351	1 625	24	48	-	-	-
Bodø	1 159	889	4 427	118	142	10	1	-
Narvik	1 061	865	4 427	123	71	2	11	11
<i>Tromsø amt.</i>								
Harstad	471	359	1 877	66	41	5	70	1
Tromsø	1 857	1 603	7 302	107	140	7	23	61
<i>Finmarkens amt.</i>								
Hammerfest	574	518	2 651	30	23	3	-	3
Vadsø	453	380	1 799	44	25	4	20	17
Varde	719	585	2 849	76	54	4	28	16

Tabel 12. Særskilte indretninger eller anstalter og de til samme hørende ekstrahusholdninger og personer saavel efter den tilstedeværende som efter den hjemmehørende folkemængde.

Institutions ou établissements spéciaux, avec indication des ménages spéciaux et des personnes y appartenant tant d'après la population de fait que d'après la population de droit.

Indretningernes eller anstaltnernes art.	Antal indret- ninger.	Antal ekstra- hus- hold- ninger.	Tilstedeværende personer.			Hjemmehørende personer.		
			Mand- kjon.	Kvinde- kjon.	Til- sammen.	Mand- kjon.	Kvinde- kjon.	Til- sammen.
	1	2	3	4	5	6	7	8
I. Riket.								
Milde stiftelser	24	28	284	662	946	282	660	942
Fattighus	164	168	1 960	2 967	4 927	1 937	2 964	4 901
Sykehus	111	142	2 474	3 607	6 081	579	1 639	2 218
Sindssykeasyler	35	47	1 890	1 650	3 540	1 868	1 619	3 487
Landsfængsler og arrester	19	21	510	50	560	215	35	250
Strafanstalter	3	3	473	82	555	473	82	555
Tvangsarbejdsanstalter	2	4	162	119	281	163	118	281
Opdragelses- og undervisnings- anstalter	147	155	2 845	2 339	5 184	2 717	2 193	4 910
Kaserner	18	20	850	14	864	726	13	739
Hoteller	157	177	2 085	1 209	3 294	461	631	1 092
Andre	22	24	486	150	636	224	75	299
Tilsammen	702	789	14 019	12 849	26 868	9 645	10 029	19 674
II. Rikets bygder.								
Fattighus	107	107	1 134	1 614	2 748	1 136	1 630	2 766
Sykehus	33	37	1 120	1 254	2 374	332	581	913
Sindssykeasyler	28	35	1 358	1 143	2 501	1 339	1 113	2 452
Opdragelses- og undervisnings- anstalter	95	98	2 032	1 387	3 419	1 939	1 262	3 201
Kaserner	6	6	387	4	391	300	3	303
Hoteller	20	20	239	336	575	36	102	138
Andre	13	15	344	116	460	150	43	193
Tilsammen	302	318	6 614	5 854	12 468	5 232	4 734	9 966
III. Rikets byer.								
Milde stiftelser	24	28	284	662	946	282	660	942
Fattighus	57	61	826	1 353	2 179	801	1 334	2 135
Sykehus	78	105	1 354	2 353	3 707	247	1 058	1 305
Sindssykeasyler	7	12	532	507	1 039	529	506	1 035
Landsfængsler og arrester	19	21	510	50	560	215	35	250
Strafanstalter	3	3	473	82	555	473	82	555
Tvangsarbejdsanstalter	2	4	162	119	281	163	118	281
Opdragelses- og undervisnings- anstalter	52	57	813	952	1 765	778	931	1 709
Kaserner	12	14	463	10	473	426	10	436
Hoteller	137	157	1 846	873	2 719	425	529	954
Andre	9	9	142	34	176	74	32	106
Tilsammen	400	471	7 405	6 995	14 400	4 413	5 295	9 708

Tabel 12 (forts.). Særskilte indretninger eller anstalter og de til tilstedeværende som efter den

Indretningernes eller anstaltners art.	Antal indret- ninger.	Antal ekstra- hus- hold- ninger.	Tilstedeværende personer.			Hjemmehørende personer.		
			Mand- køn.	Kvinde- køn.	Til- sammen.	Mand- køn.	Kvinde- køn.	Til- sammen.
	1	2	3	4	5	6	7	8
IV. Bygderne amtsvis.								
<i>Smaalenenes amt.</i>								
Fattighus	13	13	157	194	351	156	195	351
Sykehus	1	1	25	5	30	5	5	10
Sindssykeasyler	1	1	-	19	19	-	19	19
Opdragelses- og undervisnings- anstalter	6	7	142	84	226	142	85	227
Tilsammen	21	22	324	302	626	303	304	607
<i>Akershus amt.</i>								
Fattighus	9	9	111	166	277	111	170	281
Sykehus	6	9	703	848	1 551	129	349	478
Sindssykeasyler	6	7	575	486	1 061	554	453	1 007
Opdragelses- og undervisnings- anstalter	14	14	428	284	712	430	286	716
Kaserner	3	3	325	-	325	259	-	259
Hoteller, sanatorier	9	9	103	207	310	27	77	104
Andre	3	3	108	3	111	75	3	78
Tilsammen	50	54	2 353	1 994	4 347	1 585	1 338	2 923
<i>Hedemarkens amt.</i>								
Fattighus	10	10	119	188	307	119	189	308
Sykehus	4	4	38	30	68	31	21	52
Sindssykeasyler	5	7	167	106	273	166	108	274
Opdragelses- og undervisnings- anstalter	9	9	167	89	256	168	90	258
Kaserner	1	1	17	2	19	17	2	19
Hoteller, sanatorier	2	2	38	73	111	3	18	21
Tilsammen	31	33	546	488	1 034	504	428	932
<i>Kristians amt.</i>								
Fattighus	15	15	111	205	316	111	205	316
Sykehus	1	1	18	16	34	18	16	34
Sindssykeasyler	4	4	34	22	56	34	22	56
Opdragelses- og undervisnings- anstalter	5	5	134	70	204	134	60	194
Hoteller	3	3	30	32	62	-	-	-
Andre	1	1	6	7	13	-	-	-
Tilsammen	29	29	333	352	685	297	303	600

samme hørende ekstrahusholdninger og personer saavel efter den hjemmehørende folkemængde.

Indretningernes eller anstaltners art.	Antal indret- ninger.	Antal ekstra- hus- hold- ninger.	Tilstedeværende personer.			Hjemmehørende personer.		
			Mand- køn.	Kvinde- køn.	Til- sammen.	Mand- køn.	Kvinde- køn.	Til- sammen.
	1	2	3	4	5	6	7	8
IV. Bygderne amtsvis. (Forts.)								
<i>Buskerud amt.</i>								
Fattighus	8	8	86	104	190	86	106	192
Sykehus	2	2	12	21	33	10	20	30
Sindssykeasyler	5	5	48	38	86	48	38	86
Opdragelses- og undervisnings- anstalter	3	3	11	40	51	11	40	51
Hoteller	1	1	16	7	23	6	7	13
Andre	1	1	18	1	19	4	1	5
Tilsammen	20	20	191	211	402	165	212	377
<i>Jarlsberg og Larvik amt.</i>								
Fattighus	4	4	44	43	87	44	43	87
Sykehus	1	1	47	43	90	1	-	1
Opdragelses- og undervisnings- anstalter	5	6	138	34	172	138	34	172
Kaserner	1	1	28	2	30	18	1	19
Tilsammen	11	12	257	122	379	201	78	279
<i>Bratsberg amt.</i>								
Fattighus	13	13	170	168	338	174	168	342
Sykehus	3	3	78	51	129	26	22	48
Sindssykeasyler	2	2	57	63	120	57	63	120
Opdragelses- og undervisnings- anstalter	6	6	127	120	247	127	118	245
Hoteller	1	1	7	13	20	-	-	-
Tilsammen	25	25	439	415	854	384	371	755
<i>Nedenes amt.</i>								
Fattighus	9	9	84	109	193	84	110	194
Sykehus	2	2	10	15	25	-	-	-
Sindssykeasyler	1	1	22	-	22	22	-	22
Opdragelses- og undervisnings- anstalter	4	4	43	37	80	45	27	72
Tilsammen	16	16	159	161	320	151	137	288
<i>Lister og Mandal amt.</i>								
Fattighus	3	3	17	23	40	17	23	40
Opdragelses- og undervisnings- anstalter	5	5	32	46	78	27	39	66
Tilsammen	8	8	49	69	118	44	62	106

Tabel 12 (forts.). Særskilte indretninger eller anstalter og de til tilstedeværende som efter den

Indretningernes eller anstaltens art.	Antal indret- ninger.	Antal ekstra- hus- hold- ninger.	Tilstedeværende personer.			Hjemmehørende personer.		
			Mand- køn.	Kvinde- køn.	Til- sammen.	Mand- køn.	Kvinde- køn.	Til- sammen.
	1	2	3	4	5	6	7	8
IV. Bygderne amtsvis. (Forts.)								
<i>Stavanger amt.</i>								
Fattighus	7	7	104	143	247	104	144	248
Opdragelses- og undervisnings- anstalter	7	7	68	96	164	69	94	163
Andre	1	1	30	3	33	30	3	33
Tilsammen	15	15	202	242	444	203	241	444
<i>Søndre Bergenhus amt.</i>								
Fattighus	3	3	35	53	88	35	53	88
Sykehus	3	3	66	65	131	60	50	110
Sindssykeasyler	2	4	117	94	211	117	94	211
Opdragelses- og undervisnings- anstalter	3	3	106	76	182	106	76	182
Andre	4	4	52	22	74	41	12	53
Tilsammen	15	17	376	310	686	359	285	644
<i>Nordre Bergenhus amt.</i>								
Opdragelses- og undervisnings- anstalter	2	2	58	-	58	58	-	58
Andre	1	2	57	78	135	-	24	24
Tilsammen	3	4	115	78	193	58	24	82
<i>Romsdals amt.</i>								
Fattighus	6	6	35	113	148	34	116	150
Opdragelses- og undervisnings- anstalter	3	3	81	29	110	82	29	111
Tilsammen	9	9	116	142	258	116	145	261
<i>Søndre Trondhjems amt.</i>								
Sykehus	3	4	56	95	151	48	89	137
Sindssykeasyler	1	2	167	157	324	167	157	324
Opdragelses- og undervisnings- anstalter	2	2	66	74	140	68	74	142
Kaserner	1	1	17	-	17	6	-	6
Tilsammen	7	9	306	326	632	289	320	609

samme hørende ekstrahusholdninger og personer saavel efter den hjemmehørende folkemængde.

Indretningernes eller anstaltens art.	Antal indret- ninger.	Antal ekstra- hus- hold- ninger.	Tilstedeværende personer.			Hjemmehørende personer.		
			Mand- køn.	Kvinde- køn.	Til- sammen.	Mand- køn.	Kvinde- køn.	Til- sammen.
	1	2	3	4	5	6	7	8
IV. Bygderne amtsvis. (Forts.)								
<i>Nordre Trondhjems amt.</i>								
Fattighus	1	1	5	15	20	5	15	20
Sykehus	2	2	20	26	46	-	2	2
Opdragelses- og undervisnings- anstalter	8	9	275	118	393	275	119	394
Tilsammen	11	12	300	159	459	280	136	416
<i>Nordlands amt.</i>								
Fattighus	5	5	53	79	132	53	82	135
Sykehus	4	4	43	32	75	-	-	-
Sindssykeasyler	1	2	171	158	329	174	159	333
Opdragelses- og undervisnings- anstalter	12	12	144	176	320	47	77	124
Hoteller	4	4	45	4	49	-	-	-
Andre	2	3	73	2	75	-	-	-
Tilsammen	28	30	529	451	980	274	318	592
<i>Tromsø amt.</i>								
Fattighus	1	1	3	11	14	3	11	14
Sykehus	1	1	4	7	11	4	7	11
Tilsammen	2	2	7	18	25	7	18	25
<i>Finmarkens amt.</i>								
Opdragelses- og undervisnings- anstalter	1	1	12	14	26	12	14	26
Tilsammen	1	1	12	14	26	12	14	26
V. Byerne amtsvis.								
<i>Smaalenenes amt.</i>								
Milde stiftelser (hospitaller)	1	1	-	13	13	-	13	13
Fattighus	3	4	41	76	117	41	76	117
Sykehus	7	10	71	132	203	19	60	79
Fængsler og arrester	1	1	11	-	11	-	-	-
Opdragelses- og undervisnings- anstalter	2	2	25	12	37	26	12	38
Kaserner	2	2	73	1	74	73	1	74
Hoteller	6	6	62	17	79	2	12	14
Tilsammen	22	26	283	251	534	161	174	335
<i>Akershus amt.</i>								
Fattighus	1	1	2	4	6	2	4	6
Tilsammen	1	1	2	4	6	2	4	6

Tabel 12 (forts.). Særskilte indretninger eller anstalter og de til tilstedeværende som efter den

Indretningernes eller anstaltes art.	Antal indret- ninger.	Antal ekstra- hus- hold- ninger.	Tilstedeværende personer.			Hjemmehørende personer.		
			Mand- køn.	Kvinde- køn.	Til- sammen.	Mand- køn.	Kvinde- køn.	Til- sammen.
	1	2	3	4	5	6	7	8
V. Byerne amtsvis. (Forts.)								
<i>Kristiania.</i>								
Milde Stiftelser	12	16	241	358	599	242	363	605
Fattighus	16	18	203	387	590	204	389	593
Sykehus	18	34	510	1 188	1 698	156	679	835
Sindssykeasyler	1	2	4	52	56	4	52	56
Fængsler og arrester	1	3	202	36	238	118	35	153
Strafanstalter	2	2	445	82	527	445	82	527
Tvangsarbejdsanstalter	2	4	162	119	281	163	118	281
Opdragelses- og undervisnings- anstalter	15	19	390	463	853	353	441	794
Kaserner	2	4	143	6	149	100	6	106
Hoteller	12	24	279	297	576	123	235	358
Andre	2	2	59	10	69	59	10	69
Tilsammen	83	128	2 638	2 998	5 636	1 967	2 410	4 377
<i>Hedemarkens amt.</i>								
Fattighus	1	1	5	16	21	5	16	21
Sykehus	1	1	18	8	26	-	-	-
Opdragelses- og undervisnings- anstalter	2	2	12	6	18	12	6	18
Hoteller	3	5	31	39	70	15	33	48
Tilsammen	7	9	66	69	135	32	55	87
<i>Kristians amt.</i>								
Fattighus	1	1	9	18	27	9	18	27
Sykehus	1	1	11	11	22	-	-	-
Sindssykeasyler	1	1	15	15	30	15	15	30
Hoteller	8	8	78	19	97	48	5	53
Tilsammen	11	11	113	63	176	72	38	110
<i>Buskerud amt.</i>								
Milde stiftelser (hospitaler) . . .	1	1	1	26	27	1	26	27
Fattighus	2	2	33	38	71	33	38	71
Sykehus	5	6	58	92	150	16	53	69
Fængsler og arrester	2	2	25	-	25	-	-	-
Opdragelses- og undervisnings- anstalter	2	2	36	62	98	36	63	99
Hoteller	5	5	54	9	63	10	7	17
Andre	1	1	37	3	40	-	3	3
Tilsammen	18	19	244	230	474	96	190	286

samme hørende ekstrahusholdninger og personer saavel efter den hjemmehørende folkemængde.

Indretningernes eller anstaltens art.	Antal indret- ninger.	Antal ekstra- hus- hold- ninger.	Tilstedeværende personer.			Hjemmehørende personer.		
			Mand- køn.	Kvinde- køn.	Til- sammen.	Mand- køn.	Kvinde- køn.	Til- sammen.
	1	2	3	4	5	6	7	8
V. Byerne amtsvis. (Forts.)								
<i>Jarlsberg og Larvik amt.</i>								
Milde stiftelser (hospitaller).....	1	1	-	23	23	-	23	23
Fattighus	4	4	39	66	105	35	63	98
Sykehus	3	3	30	34	64	5	15	20
Fængsler og arrester	1	1	5	-	5	2	-	2
Opdragelses- og undervisnings- anstalter.....	3	3	27	47	74	27	47	74
Kaserner	1	1	80	-	80	106	-	106
Hoteller	1	1	11	1	12	-	-	-
Tilsammen	14	14	192	171	363	175	148	323
<i>Bratsberg amt.</i>								
Fattighus	3	3	22	28	50	22	28	50
Sykehus	4	4	15	20	35	2	4	6
Fængsler og arrester	2	2	23	-	23	-	-	-
Opdragelses- og undervisnings- anstalter.....	1	1	9	14	23	9	14	23
Hoteller	5	5	66	7	73	11	3	14
Andre	1	1	13	-	13	5	-	5
Tilsammen	16	16	148	69	217	49	49	98
<i>Nedenes amt.</i>								
Fattighus	2	2	41	37	78	41	37	78
Sykehus	2	2	9	13	22	6	9	15
Fængsler og arrester	1	1	8	1	9	-	-	-
Opdragelses- og undervisnings- anstalter.....	1	1	7	21	28	7	21	28
Hoteller	1	2	16	15	31	3	15	18
Andre	1	1	11	-	11	8	-	8
Tilsammen	8	9	92	87	179	65	82	147
<i>Lister og Mandal amt.</i>								
Fattighus	4	4	50	103	153	51	103	154
Sykehus	3	4	35	60	95	3	28	31
Sindssykeasyler	2	3	180	189	369	179	188	367
Fængsler og arrester	1	1	19	1	20	-	-	-
Opdragelses- og undervisnings- anstalter.....	2	2	30	13	43	30	13	43
Kaserner	2	2	25	1	26	20	1	21
Hoteller	3	3	43	13	56	30	11	41
Tilsammen	17	19	382	380	762	313	344	657

Tabel 12 (forts.). Særskilte indretninger eller anstalter og de til tilstedeværende som efter den

Indretningernes eller anstaltners art.	Antal indret- ninger.	Antal ekstra- hus- hold- ninger.	Tilstedeværende personer.			Hjemmehørende personer.		
			Mand- køn.	Kvinde- køn.	Til- sammen.	Mand- køn.	Kvinde- køn.	Til- sammen.
	1	2	3	4	5	6	7	8
V. Byerne amtsvis. (Forts.)								
<i>Stavanger amt.</i>								
Fattighus	2	2	6	25	31	6	25	31
Sykehus	4	5	66	121	187	5	40	45
Fængsler og arrester	2	2	14	1	15	-	-	-
Opdragelses- og undervisnings- anstalter	10	11	142	100	242	142	100	242
Hoteller	5	6	44	39	83	7	29	36
Tilsammen	23	26	272	286	558	160	194	354
<i>Bergen.</i>								
Milde stiftelser (hospitaller)	7	7	39	197	236	36	188	224
Fattighus	7	7	190	198	388	180	192	372
Sykehus	8	11	185	304	489	14	102	116
Sindssykeasyler	2	5	288	208	496	286	208	494
Fængsler og arrester	1	1	41	6	47	-	-	-
Opdragelses- og undervisnings- anstalter	5	5	27	98	125	27	98	125
Kaserner	1	1	57	1	58	40	1	41
Hoteller	19	21	263	136	399	66	83	149
Andre	2	2	13	12	25	2	12	14
Tilsammen	52	60	1 103	1 160	2 263	651	884	1 535
<i>Romsdals amt.</i>								
Fattighus	2	2	16	46	62	16	46	62
Sykehus	5	6	79	78	157	8	16	24
Fængsler og arrester	2	2	19	-	19	6	-	6
Opdragelses- og undervisnings- anstalter	1	1	-	29	29	-	29	29
Hoteller	14	16	209	53	262	22	25	47
Tilsammen	24	27	323	206	529	52	116	168
<i>Søndre Trondhjems amt.</i>								
Milde stiftelser (hospitaller)	2	2	3	45	48	3	47	50
Fattighus	3	4	105	230	335	90	213	303
Sykehus	5	5	131	121	252	4	9	13
Sindssykeasyler	1	1	45	43	88	45	43	88
Fængsler og arrester	3	3	128	5	133	86	-	86
Strafanstalter	1	1	28	-	28	28	-	28

samme hørende ekstrahusholdninger og personer saavel efter den hjemmehørende folkemængde.

Indretningernes eller anstaltners art.	Antal indret- ninger.	Antal ekstra- hus- hold- ninger.	Tilstedeværende personer.			Hjemmehørende personer.		
			Mand- kjøn.	Kvinde- kjøn.	Til- sammen.	Mand- kjøn.	Kvinde- kjøn.	Til- sammen.
	1	2	3	4	5	6	7	8
V. Byerne amtsvis. (Forts.)								
<i>Søndre Trondhjems amt.</i>								
<i>(Forts.)</i>								
Opdragelses- og undervisnings- anstalter.....	6	6	94	66	160	95	66	161
Kaserner	1	1	8	1	9	8	1	9
Hoteller	39	39	516	173	689	84	58	142
Andre	2	2	9	9	18	-	7	7
Tilsammen	63	64	1 067	693	1 760	443	444	887
<i>Nordre Trondhjems amt.</i>								
Fattighus	3	3	19	44	63	19	44	63
Sykehus	2	2	17	22	39	2	10	12
Hoteller	2	2	19	8	27	1	-	1
Tilsammen	7	7	55	74	129	22	54	76
<i>Nordlands amt.</i>								
Sykehus	2	2	11	35	46	2	-	2
Opdragelses- og undervisnings- anstalter.....	1	1	10	11	21	10	11	21
Hoteller	9	9	107	15	122	-	-	-
Tilsammen	12	12	128	61	189	12	11	23
<i>Tromsø amt.</i>								
Fattighus	1	1	13	16	29	12	16	28
Sykehus	3	3	48	76	124	3	23	26
Fængsler og arrester	1	1	7	-	7	2	-	2
Opdragelses- og undervisnings- anstalter.....	1	1	4	10	14	4	10	14
Kaserner	2	2	67	-	67	69	-	69
Hoteller	4	4	41	28	69	3	13	16
Tilsammen	12	12	180	130	310	93	62	155
<i>Finmarkens amt.</i>								
Fattighus	2	2	32	21	53	35	26	61
Sykehus	5	6	60	38	98	2	10	12
Fængsler og arrester	1	1	8	-	8	1	-	1
Kaserner	1	1	10	-	10	10	-	10
Hoteller	1	1	7	4	11	-	-	-
Tilsammen	10	11	117	63	180	48	36	84

Tabel 13. Procenttal og andre forholdstal vedrørende den tilstedeværende folkemængdes fordeling paa hus og husholdninger.

Chiffres proportionnels montrant la population de fait par maison et par ménage.

Landsdele.	Antal beboere pr. vaaningshus.		Antal personer pr. familiehusholdning.		Antal enslige personer i procent av den hele folkemængde.	
	Mandkjøn.	Kvindekjøn.	Mandkjøn.	Kvindekjøn.	Mandkjøn.	Kvindekjøn.
	1	2	3	4	5	6
I. Riket	3.19	3.53	2.28	2.55	5.06	3.62
II. Rikets bygder	2.79	2.98	2.38	2.57	4.35	2.79
III. Rikets byer	5.81	7.07	2.03	2.50	6.90	5.50
IV. Bygderne amtsvis.						
Smaalenene	2.96	3.03	2.51	2.53	2.50	1.77
Akershus	3.00	3.17	2.45	2.59	3.77	1.81
Hedemarken	2.65	2.78	2.53	2.66	5.37	2.09
Kristians	2.71	2.76	2.43	2.51	4.29	3.08
Buskerud	2.79	2.81	2.40	2.46	6.24	2.45
Jarlsberg og Larvik	2.33	2.67	2.08	2.38	3.18	2.68
Bratsberg	2.89	2.86	2.34	2.45	9.14	2.67
Nedenes	2.37	2.67	2.08	2.39	5.46	3.22
Lister og Mandal	2.14	2.48	2.01	2.33	4.07	3.66
Stavanger	2.56	2.78	2.31	2.49	2.47	3.65
Søndre Bergenhus	2.95	3.32	2.34	2.65	4.62	4.31
Nordre Bergeuhus	2.69	3.03	2.40	2.68	2.94	3.60
Romsdal	2.63	3.04	2.19	2.53	3.25	3.86
Søndre Trondhjem	2.82	3.00	2.45	2.67	4.69	2.51
Nordre Trondhjem	2.69	2.89	2.34	2.55	4.55	3.31
Nordland	3.05	3.18	2.55	2.71	3.75	1.85
Tromsø	3.07	3.17	2.68	2.78	2.88	1.65
Finmarken	3.08	2.76	2.70	2.54	7.05	1.59
V. Byerne amtsvis.						
Smaalenene	5.22	5.86	2.18	2.48	5.03	3.96
Akershus	2.37	3.17	1.63	2.11	3.34	4.98
Kristiania	11.48	15.04	1.91	2.51	9.79	5.92
Hedemarken	6.42	7.57	2.17	2.69	10.01	6.32
Kristians	5.69	6.86	2.22	2.76	6.19	5.31
Buskerud	4.29	4.81	2.07	2.41	7.08	4.83
Jarlsberg og Larvik	3.88	4.85	1.90	2.38	6.68	4.86
Bratsberg	3.20	3.83	2.02	2.43	3.82	4.08
Nedenes	2.69	3.73	1.78	2.41	2.86	5.02
Lister og Mandal	3.88	4.71	2.06	2.48	4.84	6.20
Stavanger	4.15	5.22	2.06	2.51	3.69	6.69
Bergen	6.91	8.64	1.99	2.50	5.35	5.43
Nordre Bergenhus	5.68	6.62	2.34	2.86	10.02	5.67
Romsdal	8.46	7.98	2.77	2.63	3.89	4.69
Søndre Trondhjem	7.23	8.66	2.04	2.53	7.33	6.12
Nordre Trondhjem	4.46	5.43	2.09	2.51	7.41	6.53
Nordland	5.47	5.91	2.40	2.69	6.51	4.61
Tromsø	5.06	5.54	2.26	2.53	4.87	4.10
Finmarken	4.46	4.42	2.49	2.55	4.53	2.69